



GOBIERNO DE LA
CIUDAD DE MÉXICO

SECRETARÍA DE
ADMINISTRACIÓN Y FINANZAS

INFORME SOBRE EL EJERCICIO DE LOS RECURSOS FEDERALES TRANSFERIDOS

“EJERCICIO DEL GASTO”

CUARTO TRIMESTRE 2023



No.	Entidad	Municipio	Tipo de Registro	Ciclo de Recurso	Tipo de Recurso	Descripción Ramo	Clave Ramo	Descripción Programa	Clave Programa	Programa Fondo Convenio - Específico	Dependencia Ejecutora	Rendimiento Financiero	Reintegro	Tipo de Gasto	Partida	Aprobado
1	Ciudad de México	Gobierno de la Entidad	Programa presupuestario	2019	FEDERALES (APORTACIONES, SUBSIDIOS Y CONVENIOS)	Seguridad y Protección Ciudadana	36	Subsidios en materia de seguridad pública	U001	Sin Especificar	Sin Especificar	-	-		Total del Programa Presupuestario	10,763,550.00
2	Ciudad de México	Gobierno de la Entidad	Partida genérica	2019	FEDERALES (APORTACIONES, SUBSIDIOS Y CONVENIOS)	Seguridad y Protección Ciudadana	36	Subsidios en materia de seguridad pública	U001	SOCORRO DE LEY	Secretaría de Seguridad Ciudadana			1 - Gasto corriente	221 - Productos alimenticios para personas	10,763,550.00
3	Ciudad de México	Gobierno de la Entidad	Programa presupuestario	2020	FEDERALES (APORTACIONES, SUBSIDIOS Y CONVENIOS)	Seguridad y Protección Ciudadana	36	Subsidios en materia de seguridad pública	U001	Sin Especificar	Sin Especificar	-	-		Total del Programa Presupuestario	11,173,700.00
4	Ciudad de México	Gobierno de la Entidad	Partida genérica	2020	FEDERALES (APORTACIONES, SUBSIDIOS Y CONVENIOS)	Seguridad y Protección Ciudadana	36	Subsidios en materia de seguridad pública	U001	SOCORRO DE LEY	Secretaría de Seguridad Ciudadana			1 - Gasto corriente	221 - Productos alimenticios para personas	11,173,700.00
5	Ciudad de México	Gobierno de la Entidad	Programa presupuestario	2021	FEDERALES (APORTACIONES, SUBSIDIOS Y CONVENIOS)	Seguridad y Protección Ciudadana	36	Subsidios en materia de seguridad pública	U001	Sin Especificar	Sin Especificar	-	-		Total del Programa Presupuestario	10,963,900.00
6	Ciudad de México	Gobierno de la Entidad	Partida genérica	2021	FEDERALES (APORTACIONES, SUBSIDIOS Y CONVENIOS)	Seguridad y Protección Ciudadana	36	Subsidios en materia de seguridad pública	U001	SOCORRO DE LEY	Secretaría de Seguridad Ciudadana			1 - Gasto corriente	221 - Productos alimenticios para personas	10,963,900.00
7	Ciudad de México	Gobierno de la Entidad	Programa presupuestario	2022	FEDERALES (APORTACIONES, SUBSIDIOS Y CONVENIOS)	Aportaciones Federales para Entidades Federativas y Municipios	33	FAM Infraestructura Educativa Básica	I007	Sin Especificar	Sin Especificar	-	-		Total del Programa Presupuestario	-
8	Ciudad de México	Gobierno de la Entidad	Partida genérica	2022	FEDERALES (APORTACIONES, SUBSIDIOS Y CONVENIOS)	Aportaciones Federales para Entidades Federativas y Municipios	33	FAM Infraestructura Educativa Básica	I007	004-Fideicomisos	Instituto Local de la Infraestructura Física Educativa			2 - Gasto de Inversión	612 - Edificación no habitacional	-
9	Ciudad de México	Gobierno de la Entidad	Partida genérica	2022	FEDERALES (APORTACIONES, SUBSIDIOS Y CONVENIOS)	Aportaciones Federales para Entidades Federativas y Municipios	33	FAM Infraestructura Educativa Básica	I007	004-Fideicomisos	Instituto Local de la Infraestructura Física Educativa			2 - Gasto de Inversión	515 - Equipo de cómputo y de tecnologías de la información	-
10	Ciudad de México	Gobierno de la Entidad	Partida genérica	2022	FEDERALES (APORTACIONES, SUBSIDIOS Y CONVENIOS)	Aportaciones Federales para Entidades Federativas y Municipios	33	FAM Infraestructura Educativa Básica	I007	004-Fideicomisos	Instituto Local de la Infraestructura Física Educativa			2 - Gasto de Inversión	565 - Equipo de comunicación y telecomunicación	-

No.	Modificado	Recaudado (Ministrado)	Comprometido	Devengado	Ejercido	Pagado	Contratos	Proyectos	Pagado SHCP	Pagado EF	ESTATUS	Observaciones (Captura)
1	10,763,550.00	10,763,550.00	10,763,550.00	10,763,550.00	10,763,550.00	10,763,550.00			52,967,455.80	N/A		
2	10,763,550.00	10,763,550.00	10,763,550.00	10,763,550.00	10,763,550.00	10,763,550.00	Sin Contratos	Sin Proyectos	N/A	N/A	Validado	EL COMPROMISO SE REALIZA EN FUNCIÓN DEL MONTO TOTAL ASIGNADO EN EL CONVENIO Y ANEXO TÉCNICO DEL FASP FORMALIZADO CON EL SECRETARIADO EJECUTIVO DEL SISTEMA NACIONAL DE SEGURIDAD PÚBLICA Y NO CONFORME A LAS MINISTRACIONES, SE LLEVÓ A CABO LA ADQUISICIÓN DE INSUMOS PARA LA ELABORACIÓN DE PAN BLANCO Y TORTILLA.
3	11,173,700.00	11,173,700.00	11,173,700.00	11,173,700.00	11,173,700.00	11,173,700.00			175,754,830.93	N/A		
4	11,173,700.00	11,173,700.00	11,173,700.00	11,173,700.00	11,173,700.00	11,173,700.00	Sin Contratos	Sin Proyectos	N/A	N/A	Validado	EL COMPROMISO SE REALIZA EN FUNCIÓN DEL MONTO TOTAL ASIGNADO EN EL CONVENIO Y ANEXO TÉCNICO DEL FASP FORMALIZADO CON EL SECRETARIADO EJECUTIVO DEL SISTEMA NACIONAL DE SEGURIDAD PÚBLICA Y NO CONFORME A LAS MINISTRACIONES, SE LLEVÓ A CABO LA ADQUISICIÓN DE INSUMOS PARA LA ELABORACIÓN DE PAN BLANCO Y TORTILLA.
5	10,963,900.00	10,963,900.00	10,963,900.00	10,963,900.00	10,963,900.00	10,963,900.00			N/A	N/A		
6	10,963,900.00	10,963,900.00	10,963,900.00	10,963,900.00	10,963,900.00	10,963,900.00	Sin Contratos	Sin Proyectos	N/A	N/A	Validado	EL COMPROMISO SE REALIZA EN FUNCIÓN DEL MONTO TOTAL ASIGNADO EN EL CONVENIO Y ANEXO TÉCNICO DEL FASP FORMALIZADO CON EL SECRETARIADO EJECUTIVO DEL SISTEMA NACIONAL DE SEGURIDAD PÚBLICA Y NO CONFORME A LAS MINISTRACIONES, SE LLEVÓ A CABO LA ADQUISICIÓN DE INSUMOS PARA LA ELABORACIÓN DE PAN BLANCO Y TORTILLA.
7	39,510,727.94	39,510,727.94	32,804,591.63	11,433,284.52	11,433,284.52	11,433,284.52			422,537,252.00	N/A		
8	38,080,727.94	38,080,727.94	31,474,516.75	10,103,209.64	10,103,209.64	10,103,209.64	Sin Contratos	Sin Proyectos	N/A	N/A	Validado	Remanentes de la Potenciación del recurso del Fondo de Aportaciones Múltiples para la Infraestructura Física Educativa
9	1,100,000.00	1,100,000.00	1,041,466.88	1,041,466.88	1,041,466.88	1,041,466.88	Sin Contratos	Sin Proyectos	N/A	N/A	Validado	Remanentes de la Potenciación del recurso del Fondo de Aportaciones Múltiples para la Infraestructura Física Educativa
10	330,000.00	330,000.00	288,608.00	288,608.00	288,608.00	288,608.00	Sin Contratos	Sin Proyectos	N/A	N/A	Validado	Remanentes de la Potenciación del recurso del Fondo de Aportaciones Múltiples para la Infraestructura Física Educativa



No.	Entidad	Municipio	Tipo de Registro	Ciclo de Recurso	Tipo de Recurso	Descripción Ramo	Clave Ramo	Descripción Programa	Clave Programa	Programa Fondo Convenio - Específico	Dependencia Ejecutora	Rendimiento Financiero	Reintegro	Tipo de Gasto	Partida	Aprobado
11	Ciudad de México	Gobierno de la Entidad	Programa presupuestario	2022	FEDERALES (APORTACIONES, SUBSIDIOS Y CONVENIOS)	Consejo Nacional de Ciencia y Tecnología	38	Investigación científica, desarrollo e innovación	E003	Sin Especificar	Sin Especificar	-	-		Total del Programa Presupuestario	-
12	Ciudad de México	Gobierno de la Entidad	Partida genérica	2022	FEDERALES (APORTACIONES, SUBSIDIOS Y CONVENIOS)	Consejo Nacional de Ciencia y Tecnología	38	Investigación científica, desarrollo e innovación	E003	Investigación científica, desarrollo e innovación	Agencia de Protección Sanitaria			1 - Gasto corriente	211 - Materiales, útiles y equipos menores de oficina	-
13	Ciudad de México	Gobierno de la Entidad	Partida genérica	2022	FEDERALES (APORTACIONES, SUBSIDIOS Y CONVENIOS)	Consejo Nacional de Ciencia y Tecnología	38	Investigación científica, desarrollo e innovación	E003	Investigación científica, desarrollo e innovación	Agencia de Protección Sanitaria			2 - Gasto de Inversión	569 - Otros equipos	-
14	Ciudad de México	Gobierno de la Entidad	Partida genérica	2022	FEDERALES (APORTACIONES, SUBSIDIOS Y CONVENIOS)	Consejo Nacional de Ciencia y Tecnología	38	Investigación científica, desarrollo e innovación	E003	Investigación científica, desarrollo e innovación	Agencia de Protección Sanitaria			2 - Gasto de Inversión	562 - Maquinaria y equipo industrial	-
15	Ciudad de México	Gobierno de la Entidad	Partida genérica	2022	FEDERALES (APORTACIONES, SUBSIDIOS Y CONVENIOS)	Consejo Nacional de Ciencia y Tecnología	38	Investigación científica, desarrollo e innovación	E003	Investigación científica, desarrollo e innovación	Agencia de Protección Sanitaria			2 - Gasto de Inversión	515 - Equipo de cómputo y de tecnologías de la información	-
16	Ciudad de México	Gobierno de la Entidad	Partida genérica	2022	FEDERALES (APORTACIONES, SUBSIDIOS Y CONVENIOS)	Consejo Nacional de Ciencia y Tecnología	38	Investigación científica, desarrollo e innovación	E003	Investigación científica, desarrollo e innovación	Agencia de Protección Sanitaria			2 - Gasto de Inversión	511 - Muebles de oficina y estantería	-
17	Ciudad de México	Gobierno de la Entidad	Partida genérica	2022	FEDERALES (APORTACIONES, SUBSIDIOS Y CONVENIOS)	Consejo Nacional de Ciencia y Tecnología	38	Investigación científica, desarrollo e innovación	E003	Investigación científica, desarrollo e innovación	Agencia de Protección Sanitaria			1 - Gasto corriente	383 - Congresos y convenciones	-
18	Ciudad de México	Gobierno de la Entidad	Partida genérica	2022	FEDERALES (APORTACIONES, SUBSIDIOS Y CONVENIOS)	Consejo Nacional de Ciencia y Tecnología	38	Investigación científica, desarrollo e innovación	E003	Investigación científica, desarrollo e innovación	Agencia de Protección Sanitaria			1 - Gasto corriente	335 - Servicios de investigación científica y desarrollo	-
19	Ciudad de México	Gobierno de la Entidad	Partida genérica	2022	FEDERALES (APORTACIONES, SUBSIDIOS Y CONVENIOS)	Consejo Nacional de Ciencia y Tecnología	38	Investigación científica, desarrollo e innovación	E003	Investigación científica, desarrollo e innovación	Agencia de Protección Sanitaria			1 - Gasto corriente	294 - Refacciones y accesorios menores de equipo de cómputo y tecnologías de la información	-
20	Ciudad de México	Gobierno de la Entidad	Partida genérica	2022	FEDERALES (APORTACIONES, SUBSIDIOS Y CONVENIOS)	Consejo Nacional de Ciencia y Tecnología	38	Investigación científica, desarrollo e innovación	E003	Investigación científica, desarrollo e innovación	Agencia de Protección Sanitaria			1 - Gasto corriente	292 - Refacciones y accesorios menores de edificios	-
21	Ciudad de México	Gobierno de la Entidad	Partida genérica	2022	FEDERALES (APORTACIONES, SUBSIDIOS Y CONVENIOS)	Consejo Nacional de Ciencia y Tecnología	38	Investigación científica, desarrollo e innovación	E003	Investigación científica, desarrollo e innovación	Agencia de Protección Sanitaria			1 - Gasto corriente	255 - Materiales, accesorios y suministros de laboratorio	-
22	Ciudad de México	Gobierno de la Entidad	Partida genérica	2022	FEDERALES (APORTACIONES, SUBSIDIOS Y CONVENIOS)	Consejo Nacional de Ciencia y Tecnología	38	Investigación científica, desarrollo e innovación	E003	Investigación científica, desarrollo e innovación	Agencia de Protección Sanitaria			1 - Gasto corriente	217 - Materiales y útiles de enseñanza	-
23	Ciudad de México	Gobierno de la Entidad	Partida genérica	2022	FEDERALES (APORTACIONES, SUBSIDIOS Y CONVENIOS)	Consejo Nacional de Ciencia y Tecnología	38	Investigación científica, desarrollo e innovación	E003	Investigación científica, desarrollo e innovación	Agencia de Protección Sanitaria			1 - Gasto corriente	215 - Material impreso e información digital	-



No.	Modificado	Recaudado (Ministrado)	Comprometido	Devengado	Ejercido	Pagado	Contratos	Proyectos	Pagado SHCP	Pagado EF	ESTATUS	Observaciones (Captura)
11	2,960,455.33	2,960,455.33	2,960,455.33	2,960,455.33	2,810,168.84	2,810,168.84			N/A	N/A		[["Dependencia Ejecutora": "Agencia de Protección Sanitaria", "Observación": "CIFRAS PREELIMINARES, EL CIERRE SE REPORTARÁ EN LA CUENTA PÚBLICA 2023"]]]
12	51,875.83	51,875.83	51,875.83	51,875.83	51,761.52	51,761.52	Sin Contratos	Sin Proyectos	N/A	N/A	Validado	CIFRAS PREELIMINARES, EL CIERRE SE REPORTARÁ EN LA CUENTA PÚBLICA 2023
13	380,352.43	380,352.43	380,352.43	380,352.43	378,350.00	378,350.00	Sin Contratos	Sin Proyectos	N/A	N/A	Validado	CIFRAS PREELIMINARES, EL CIERRE SE REPORTARÁ EN LA CUENTA PÚBLICA 2023
14	119,790.00	119,790.00	119,790.00	119,790.00	119,790.00	119,790.00	Sin Contratos	Sin Proyectos	N/A	N/A	Validado	CIFRAS PREELIMINARES, EL CIERRE SE REPORTARÁ EN LA CUENTA PÚBLICA 2023
15	231,998.84	231,998.84	231,998.84	231,998.84	231,998.84	231,998.84	Sin Contratos	Sin Proyectos	N/A	N/A	Validado	CIFRAS PREELIMINARES, EL CIERRE SE REPORTARÁ EN LA CUENTA PÚBLICA 2023
16	7,347.00	7,347.00	7,347.00	7,347.00	7,347.00	7,347.00	Sin Contratos	Sin Proyectos	N/A	N/A	Validado	CIFRAS PREELIMINARES, EL CIERRE SE REPORTARÁ EN LA CUENTA PÚBLICA 2023
17	173,100.00	173,100.00	173,100.00	173,100.00	75,887.50	75,887.50	Sin Contratos	Sin Proyectos	N/A	N/A	Validado	CIFRAS PREELIMINARES, EL CIERRE SE REPORTARÁ EN LA CUENTA PÚBLICA 2023
18	874,957.50	874,957.50	874,957.50	874,957.50	874,957.47	874,957.47	Sin Contratos	Sin Proyectos	N/A	N/A	Validado	CIFRAS PREELIMINARES, EL CIERRE SE REPORTARÁ EN LA CUENTA PÚBLICA 2023
19	45,000.00	45,000.00	45,000.00	45,000.00	44,368.72	44,368.72	Sin Contratos	Sin Proyectos	N/A	N/A	Validado	CIFRAS PREELIMINARES, EL CIERRE SE REPORTARÁ EN LA CUENTA PÚBLICA 2023
20	1,840.00	1,840.00	1,840.00	1,840.00	1,832.80	1,832.80	Sin Contratos	Sin Proyectos	N/A	N/A	Validado	CIFRAS PREELIMINARES, EL CIERRE SE REPORTARÁ EN LA CUENTA PÚBLICA 2023
21	829,993.40	829,993.40	829,993.40	829,993.40	821,066.97	821,066.97	Sin Contratos	Sin Proyectos	N/A	N/A	Validado	CIFRAS PREELIMINARES, EL CIERRE SE REPORTARÁ EN LA CUENTA PÚBLICA 2023
22	39,375.25	39,375.25	39,375.25	39,375.25	-	-	Sin Contratos	Sin Proyectos	N/A	N/A	Validado	CIFRAS PREELIMINARES, EL CIERRE SE REPORTARÁ EN LA CUENTA PÚBLICA 2023
23	202,825.08	202,825.08	202,825.08	202,825.08	202,151.46	202,151.46	Sin Contratos	Sin Proyectos	N/A	N/A	Validado	CIFRAS PREELIMINARES, EL CIERRE SE REPORTARÁ EN LA CUENTA PÚBLICA 2023

No.	Entidad	Municipio	Tipo de Registro	Ciclo de Recurso	Tipo de Recurso	Descripción Ramo	Clave Ramo	Descripción Programa	Clave Programa	Programa Fondo Convenio - Específico	Dependencia Ejecutora	Rendimiento Financiero	Reintegro	Tipo de Gasto	Partida	Aprobado
24	Ciudad de México	Gobierno de la Entidad	Partida genérica	2022	FEDERALES (APORTACIONES, SUBSIDIOS Y CONVENIOS)	Consejo Nacional de Ciencia y Tecnología	38	Investigación científica, desarrollo e innovación	E003	Investigación científica, desarrollo e innovación	Agencia de Protección Sanitaria			1 - Gasto corriente	214 - Materiales, útiles y equipos menores de tecnologías de la información y comunicaciones	-
25	Ciudad de México	Gobierno de la Entidad	Programa presupuestario	2022	FEDERALES (APORTACIONES, SUBSIDIOS Y CONVENIOS)	Cultura	48	Proyectos de infraestructura social del sector cultura	K009	Sin Especificar	Sin Especificar	227,932,912.36	236,938,741.37		Total del Programa Presupuestario	-
26	Ciudad de México	Gobierno de la Entidad	Partida genérica	2022	FEDERALES (APORTACIONES, SUBSIDIOS Y CONVENIOS)	Cultura	48	Proyectos de infraestructura social del sector cultura	K009		Secretaría del Medio Ambiente			1 - Gasto corriente	333 - Servicios de consultoría administrativa, procesos, técnica y en tecnologías de la información	-
27	Ciudad de México	Gobierno de la Entidad	Partida genérica	2022	FEDERALES (APORTACIONES, SUBSIDIOS Y CONVENIOS)	Cultura	48	Proyectos de infraestructura social del sector cultura	K009		Secretaría del Medio Ambiente			1 - Gasto corriente	316 - Servicios de telecomunicaciones y satélites	-
28	Ciudad de México	Gobierno de la Entidad	Partida genérica	2022	FEDERALES (APORTACIONES, SUBSIDIOS Y CONVENIOS)	Cultura	48	Proyectos de infraestructura social del sector cultura	K009		Secretaría de Obras y Servicios			2 - Gasto de Inversión	612 - Edificación no habitacional	-
29	Ciudad de México	Gobierno de la Entidad	Partida genérica	2022	FEDERALES (APORTACIONES, SUBSIDIOS Y CONVENIOS)	Cultura	48	Proyectos de infraestructura social del sector cultura	K009		Secretaría de Obras y Servicios			2 - Gasto de Inversión	581 - Terrenos	-
30	Ciudad de México	Gobierno de la Entidad	Partida genérica	2022	FEDERALES (APORTACIONES, SUBSIDIOS Y CONVENIOS)	Cultura	48	Proyectos de infraestructura social del sector cultura	K009		Secretaría de Obras y Servicios			2 - Gasto de Inversión	614 - División de terrenos y construcción de obras de urbanización	-
31	Ciudad de México	Gobierno de la Entidad	Partida genérica	2022	FEDERALES (APORTACIONES, SUBSIDIOS Y CONVENIOS)	Cultura	48	Proyectos de infraestructura social del sector cultura	K009		Secretaría de Obras y Servicios			2 - Gasto de Inversión	615 - Construcción de vías de comunicación	-
32	Ciudad de México	Gobierno de la Entidad	Partida genérica	2022	FEDERALES (APORTACIONES, SUBSIDIOS Y CONVENIOS)	Cultura	48	Proyectos de infraestructura social del sector cultura	K009		Secretaría de Obras y Servicios			2 - Gasto de Inversión	616 - Otras construcciones de ingeniería civil u obra pesada	-
33	Ciudad de México	Gobierno de la Entidad	Partida genérica	2022	FEDERALES (APORTACIONES, SUBSIDIOS Y CONVENIOS)	Cultura	48	Proyectos de infraestructura social del sector cultura	K009		Secretaría del Medio Ambiente			2 - Gasto de Inversión	622 - Edificación no habitacional	-
34	Ciudad de México	Gobierno de la Entidad	Partida genérica	2022	FEDERALES (APORTACIONES, SUBSIDIOS Y CONVENIOS)	Cultura	48	Proyectos de infraestructura social del sector cultura	K009		Secretaría del Medio Ambiente			1 - Gasto corriente	359 - Servicios de jardinería y fumigación	-
35	Ciudad de México	Gobierno de la Entidad	Partida genérica	2022	FEDERALES (APORTACIONES, SUBSIDIOS Y CONVENIOS)	Cultura	48	Proyectos de infraestructura social del sector cultura	K009		Secretaría del Medio Ambiente			1 - Gasto corriente	358 - Servicios de limpieza y manejo de desechos	-
36	Ciudad de México	Gobierno de la Entidad	Partida genérica	2022	FEDERALES (APORTACIONES, SUBSIDIOS Y CONVENIOS)	Cultura	48	Proyectos de infraestructura social del sector cultura	K009		Secretaría del Medio Ambiente			1 - Gasto corriente	351 - Conservación y mantenimiento menor de inmuebles	-



No.	Modificado	Recaudado (Ministrado)	Comprometido	Devengado	Ejercido	Pagado	Contratos	Proyectos	Pagado SHCP	Pagado EF	ESTATUS	Observaciones (Captura)
24	2,000.00	2,000.00	2,000.00	2,000.00	656.56	656.56	Sin Contratos	Sin Proyectos	N/A	N/A	Validado	CIFRAS PREELIMINARES, EL CIERRE SE REPORTARÁ EN LA CUENTA PÚBLICA 2023
25	3,204,350,073.35	3,204,350,073.35	3,204,350,073.35	3,204,350,073.35	3,204,350,073.35	3,204,350,073.35			3,214,585,197.00	N/A		
26	3,789,500.00	3,789,500.00	3,789,500.00	3,789,500.00	3,789,500.00	3,789,500.00	Sin Contratos	Sin Proyectos	N/A	N/A	Validado	
27	6,254,999.88	6,254,999.88	6,254,999.88	6,254,999.88	6,254,999.88	6,254,999.88	Sin Contratos	Sin Proyectos	N/A	N/A	Validado	
28	864,208,577.09	864,208,577.09	864,208,577.09	864,208,577.09	864,208,577.09	864,208,577.09	Sin Contratos	Sin Proyectos	N/A	N/A	Validado	
29	34,907,359.00	34,907,359.00	34,907,359.00	34,907,359.00	34,907,359.00	34,907,359.00	Sin Contratos	Sin Proyectos	N/A	N/A	Validado	
30	142,297,519.07	142,297,519.07	142,297,519.07	142,297,519.07	142,297,519.07	142,297,519.07	Sin Contratos	Sin Proyectos	N/A	N/A	Validado	
31	168,216,257.59	168,216,257.59	168,216,257.59	168,216,257.59	168,216,257.59	168,216,257.59	Sin Contratos	Sin Proyectos	N/A	N/A	Validado	
32	934,999,999.59	934,999,999.59	934,999,999.59	934,999,999.59	934,999,999.59	934,999,999.59	Sin Contratos	Sin Proyectos	N/A	N/A	Validado	
33	398,764,046.55	398,764,046.55	398,764,046.55	398,764,046.55	398,764,046.55	398,764,046.55	Sin Contratos	Sin Proyectos	N/A	N/A	Validado	
34	82,350,766.66	82,350,766.66	82,350,766.66	82,350,766.66	82,350,766.66	82,350,766.66	Sin Contratos	Sin Proyectos	N/A	N/A	Validado	
35	465,221,431.67	465,221,431.67	465,221,431.67	465,221,431.67	465,221,431.67	465,221,431.67	Sin Contratos	Sin Proyectos	N/A	N/A	Validado	
36	62,604,268.08	62,604,268.08	62,604,268.08	62,604,268.08	62,604,268.08	62,604,268.08	Sin Contratos	Sin Proyectos	N/A	N/A	Validado	



No.	Entidad	Municipio	Tipo de Registro	Ciclo de Recurso	Tipo de Recurso	Descripción Ramo	Clave Ramo	Descripción Programa	Clave Programa	Programa Fondo Convenio - Específico	Dependencia Ejecutora	Rendimiento Financiero	Reintegro	Tipo de Gasto	Partida	Aprobado
37	Ciudad de México	Gobierno de la Entidad	Partida genérica	2022	FEDERALES (APORTACIONES, SUBSIDIOS Y CONVENIOS)	Cultura	48	Proyectos de infraestructura social del sector cultura	K009		Secretaría del Medio Ambiente			1 - Gasto corriente	339 - Servicios profesionales, científicos y técnicos integrales	-
38	Ciudad de México	Gobierno de la Entidad	Partida genérica	2022	FEDERALES (APORTACIONES, SUBSIDIOS Y CONVENIOS)	Cultura	48	Proyectos de infraestructura social del sector cultura	K009		Secretaría del Medio Ambiente			1 - Gasto corriente	335 - Servicios de investigación científica y desarrollo	-
39	Ciudad de México	Gobierno de la Entidad	Partida genérica	2022	FEDERALES (APORTACIONES, SUBSIDIOS Y CONVENIOS)	Cultura	48	Proyectos de infraestructura social del sector cultura	K009		Secretaría del Medio Ambiente			1 - Gasto corriente	332 - Servicios de diseño, arquitectura, ingeniería y actividades relacionadas	-
40	Ciudad de México	Gobierno de la Entidad	Partida genérica	2022	FEDERALES (APORTACIONES, SUBSIDIOS Y CONVENIOS)	Cultura	48	Proyectos de infraestructura social del sector cultura	K009		Secretaría del Medio Ambiente			1 - Gasto corriente	331 - Servicios legales, de contabilidad, auditoría y relacionados	-
41	Ciudad de México	Gobierno de la Entidad	Programa presupuestario	2022	FEDERALES (APORTACIONES, SUBSIDIOS Y CONVENIOS)	Cultura	48	Programa Nacional de Reconstrucción	S281	Sin Especificar	Sin Especificar	-	-		Total del Programa Presupuestario	-
42	Ciudad de México	Gobierno de la Entidad	Partida genérica	2022	FEDERALES (APORTACIONES, SUBSIDIOS Y CONVENIOS)	Cultura	48	Programa Nacional de Reconstrucción	S281		Fideicomiso Centro Histórico de la Ciudad de México			2 - Gasto de Inversión	612 - Edificación no habitacional	-
43	Ciudad de México	Gobierno de la Entidad	Programa presupuestario	2022	FEDERALES (APORTACIONES, SUBSIDIOS Y CONVENIOS)	Seguridad y Protección Ciudadana	36	Subsidios en materia de seguridad pública	U001	Sin Especificar	Sin Especificar	-	-		Total del Programa Presupuestario	-
44	Ciudad de México	Gobierno de la Entidad	Partida genérica	2022	FEDERALES (APORTACIONES, SUBSIDIOS Y CONVENIOS)	Seguridad y Protección Ciudadana	36	Subsidios en materia de seguridad pública	U001	SOCORRO DE LEY	Secretaría de Seguridad Ciudadana			1 - Gasto corriente	221 - Productos alimenticios para personas	-
45	Ciudad de México	Gobierno de la Entidad	Programa presupuestario	2023	FEDERALES (APORTACIONES, SUBSIDIOS Y CONVENIOS)	Agricultura y Desarrollo Rural	8	Sanidad e Inocuidad Agroalimentaria	S263	Sin Especificar	Sin Especificar	-	-		Total del Programa Presupuestario	3,900,000.00
46	Ciudad de México	Gobierno de la Entidad	Partida genérica	2023	FEDERALES (APORTACIONES, SUBSIDIOS Y CONVENIOS)	Agricultura y Desarrollo Rural	8	Sanidad e Inocuidad Agroalimentaria	S263		Secretaría del Medio Ambiente			1 - Gasto corriente	431 - Subsidios a la producción	3,900,000.00
47	Ciudad de México	Gobierno de la Entidad	Programa presupuestario	2023	FEDERALES (APORTACIONES, SUBSIDIOS Y CONVENIOS)	Aportaciones Federales para Entidades Federativas y Municipios	33	FASSA	I002	Sin Especificar	Sin Especificar	-	-		Total del Programa Presupuestario	5,691,907,912.00
48	Ciudad de México	Gobierno de la Entidad	Partida genérica	2023	FEDERALES (APORTACIONES, SUBSIDIOS Y CONVENIOS)	Aportaciones Federales para Entidades Federativas y Municipios	33	FASSA	I002	FASSA	Servicios de Salud Pública de la Ciudad de México			1 - Gasto corriente	295 - Refacciones y accesorios menores de equipo e instrumental médico y de laboratorio	721,786.00



No.	Modificado	Recaudado (Ministrado)	Comprometido	Devengado	Ejercido	Pagado	Contratos	Proyectos	Pagado SHCP	Pagado EF	ESTATUS	Observaciones (Captura)
37	-	-	-	-	-	-	Sin Contratos	Sin Proyectos	N/A	N/A	Validado	
38	-	-	-	-	-	-	Sin Contratos	Sin Proyectos	N/A	N/A	Validado	
39	6,387,254.90	6,387,254.90	6,387,254.90	6,387,254.90	6,387,254.90	6,387,254.90	Sin Contratos	Sin Proyectos	N/A	N/A	Validado	
40	34,348,093.27	34,348,093.27	34,348,093.27	34,348,093.27	34,348,093.27	34,348,093.27	Sin Contratos	Sin Proyectos	N/A	N/A	Validado	
41	4,399,700.95	4,399,700.95	4,399,700.95	4,399,700.95	4,399,700.95	4,399,700.95			N/A	N/A		
42	4,399,700.95	4,399,700.95	4,399,700.95	4,399,700.95	4,399,700.95	4,399,700.95	Sin Contratos	Sin Proyectos	N/A	N/A	Validado	
43	365,370.08	365,370.08	365,370.08	365,370.08	365,370.08	365,370.08			N/A	N/A		
44	365,370.08	365,370.08	365,370.08	365,370.08	365,370.08	365,370.08	Sin Contratos	Sin Proyectos	N/A	N/A	Validado	EL COMPROMISO SE REALIZA EN FUNCIÓN DEL MONTO TOTAL ASIGNADO EN EL CONVENIO Y ANEXO TÉCNICO DEL FASP FORMALIZADO CON EL SECRETARIADO EJECUTIVO DEL SISTEMA NACIONAL DE SEGURIDAD PÚBLICA Y NO CONFORME A LAS MINISTRACIONES, SE LLEVÓ A CABO LA ADQUISICIÓN DE INSUMOS PARA LA ELABORACIÓN DE PAN BLANCO Y TORTILLA.
45	3,905,518.00	3,905,518.00	-	-	-	-			3,905,518.00	N/A		
46	3,905,518.00	3,905,518.00	-	-	-	-	Sin Contratos	Sin Proyectos	N/A	N/A	Validado	NO SE HAN UTILIZADO LOS RECURSOS EN EL 4TO TRIMESTRE DEL 2023
47	5,730,687,830.24	5,730,687,830.24	5,425,864,978.55	5,425,864,978.55	5,425,864,978.55	5,425,864,978.55			5,730,687,830.24	N/A		
48	46,048.88	46,048.88	23,424.58	23,424.58	23,424.58	23,424.58	Sin Contratos	Sin Proyectos	N/A	N/A	Validado	



No.	Entidad	Municipio	Tipo de Registro	Ciclo de Recurso	Tipo de Recurso	Descripción Ramo	Clave Ramo	Descripción Programa	Clave Programa	Programa Fondo Convenio - Específico	Dependencia Ejecutora	Rendimiento Financiero	Reintegro	Tipo de Gasto	Partida	Aprobado
49	Ciudad de México	Gobierno de la Entidad	Partida genérica	2023	FEDERALES (APORTACIONES, SUBSIDIOS Y CONVENIOS)	Aportaciones Federales para Entidades Federativas y Municipios	33	FASSA	I002	FASSA	Servicios de Salud Pública de la Ciudad de México			1 - Gasto corriente	294 - Refacciones y accesorios menores de equipo de cómputo y tecnologías de la información	811,783.00
50	Ciudad de México	Gobierno de la Entidad	Partida genérica	2023	FEDERALES (APORTACIONES, SUBSIDIOS Y CONVENIOS)	Aportaciones Federales para Entidades Federativas y Municipios	33	FASSA	I002	FASSA	Servicios de Salud Pública de la Ciudad de México			1 - Gasto corriente	293 - Refacciones y accesorios menores de mobiliario y equipo de administración, educacional y recreativo	280,833.00
51	Ciudad de México	Gobierno de la Entidad	Partida genérica	2023	FEDERALES (APORTACIONES, SUBSIDIOS Y CONVENIOS)	Aportaciones Federales para Entidades Federativas y Municipios	33	FASSA	I002	FASSA	Servicios de Salud Pública de la Ciudad de México			1 - Gasto corriente	292 - Refacciones y accesorios menores de edificios	549,956.00
52	Ciudad de México	Gobierno de la Entidad	Partida genérica	2023	FEDERALES (APORTACIONES, SUBSIDIOS Y CONVENIOS)	Aportaciones Federales para Entidades Federativas y Municipios	33	FASSA	I002	FASSA	Servicios de Salud Pública de la Ciudad de México			1 - Gasto corriente	291 - Herramientas menores	515,699.00
53	Ciudad de México	Gobierno de la Entidad	Partida genérica	2023	FEDERALES (APORTACIONES, SUBSIDIOS Y CONVENIOS)	Aportaciones Federales para Entidades Federativas y Municipios	33	FASSA	I002	FASSA	Servicios de Salud Pública de la Ciudad de México			1 - Gasto corriente	274 - Productos textiles	-
54	Ciudad de México	Gobierno de la Entidad	Partida genérica	2023	FEDERALES (APORTACIONES, SUBSIDIOS Y CONVENIOS)	Aportaciones Federales para Entidades Federativas y Municipios	33	FASSA	I002	FASSA	Servicios de Salud Pública de la Ciudad de México			1 - Gasto corriente	273 - Artículos deportivos	781,932.00
55	Ciudad de México	Gobierno de la Entidad	Partida genérica	2023	FEDERALES (APORTACIONES, SUBSIDIOS Y CONVENIOS)	Aportaciones Federales para Entidades Federativas y Municipios	33	FASSA	I002	FASSA	Servicios de Salud Pública de la Ciudad de México			1 - Gasto corriente	272 - Prendas de seguridad y protección personal	2,946,928.00
56	Ciudad de México	Gobierno de la Entidad	Partida genérica	2023	FEDERALES (APORTACIONES, SUBSIDIOS Y CONVENIOS)	Aportaciones Federales para Entidades Federativas y Municipios	33	FASSA	I002	FASSA	Servicios de Salud Pública de la Ciudad de México			1 - Gasto corriente	271 - Vestuario y uniformes	33,984,642.00
57	Ciudad de México	Gobierno de la Entidad	Partida genérica	2023	FEDERALES (APORTACIONES, SUBSIDIOS Y CONVENIOS)	Aportaciones Federales para Entidades Federativas y Municipios	33	FASSA	I002	FASSA	Servicios de Salud Pública de la Ciudad de México			1 - Gasto corriente	261 - Combustibles, lubricantes y aditivos	9,056,503.00
58	Ciudad de México	Gobierno de la Entidad	Partida genérica	2023	FEDERALES (APORTACIONES, SUBSIDIOS Y CONVENIOS)	Aportaciones Federales para Entidades Federativas y Municipios	33	FASSA	I002	FASSA	Servicios de Salud Pública de la Ciudad de México			1 - Gasto corriente	259 - Otros productos químicos	4,130,338.00
59	Ciudad de México	Gobierno de la Entidad	Partida genérica	2023	FEDERALES (APORTACIONES, SUBSIDIOS Y CONVENIOS)	Aportaciones Federales para Entidades Federativas y Municipios	33	FASSA	I002	FASSA	Servicios de Salud Pública de la Ciudad de México			1 - Gasto corriente	256 - Fibras sintéticas, hules, plásticos y derivados	499,282.00



No.	Modificado	Recaudado (Ministrado)	Comprometido	Devengado	Ejercido	Pagado	Contratos	Proyectos	Pagado SHCP	Pagado EF	ESTATUS	Observaciones (Captura)
49	464,085.41	464,085.41	425,752.70	425,752.70	425,752.70	425,752.70	Sin Contratos	Sin Proyectos	N/A	N/A	Validado	
50	37,738.80	37,738.80	17,402.09	17,402.09	17,402.09	17,402.09	Sin Contratos	Sin Proyectos	N/A	N/A	Validado	
51	317,461.54	317,461.54	285,932.39	285,932.39	285,932.39	285,932.39	Sin Contratos	Sin Proyectos	N/A	N/A	Validado	
52	861,443.99	861,443.99	780,956.06	780,956.06	780,956.06	780,956.06	Sin Contratos	Sin Proyectos	N/A	N/A	Validado	
53	8,268.12	8,268.12	7,403.80	7,403.80	7,403.80	7,403.80	Sin Contratos	Sin Proyectos	N/A	N/A	Validado	
54	3,547.90	3,547.90	-	-	-	-	Sin Contratos	Sin Proyectos	N/A	N/A	Validado	
55	2,228,265.26	2,228,265.26	11,346.70	11,346.70	11,346.70	11,346.70	Sin Contratos	Sin Proyectos	N/A	N/A	Validado	
56	53,727,029.62	53,727,029.62	1,519.97	1,519.97	1,519.97	1,519.97	Sin Contratos	Sin Proyectos	N/A	N/A	Validado	
57	23,778,495.52	23,778,495.52	15,220,649.26	15,220,649.26	15,220,649.26	15,220,649.26	Sin Contratos	Sin Proyectos	N/A	N/A	Validado	
58	7,792.34	7,792.34	1,531.20	1,531.20	1,531.20	1,531.20	Sin Contratos	Sin Proyectos	N/A	N/A	Validado	
59	127,141.31	127,141.31	91,928.76	91,928.76	91,928.76	91,928.76	Sin Contratos	Sin Proyectos	N/A	N/A	Validado	



No.	Entidad	Municipio	Tipo de Registro	Ciclo de Recurso	Tipo de Recurso	Descripción Ramo	Clave Ramo	Descripción Programa	Clave Programa	Programa Fondo Convenio - Específico	Dependencia Ejecutora	Rendimiento Financiero	Reintegro	Tipo de Gasto	Partida	Aprobado
60	Ciudad de México	Gobierno de la Entidad	Partida genérica	2023	FEDERALES (APORTACIONES, SUBSIDIOS Y CONVENIOS)	Aportaciones Federales para Entidades Federativas y Municipios	33	FASSA	1002	FASSA	Servicios de Salud Pública de la Ciudad de México			1 - Gasto corriente	255 - Materiales, accesorios y suministros de laboratorio	23,416,411.00
61	Ciudad de México	Gobierno de la Entidad	Partida genérica	2023	FEDERALES (APORTACIONES, SUBSIDIOS Y CONVENIOS)	Aportaciones Federales para Entidades Federativas y Municipios	33	FASSA	1002	FASSA	Servicios de Salud Pública de la Ciudad de México			1 - Gasto corriente	254 - Materiales, accesorios y suministros médicos	31,985,174.00
62	Ciudad de México	Gobierno de la Entidad	Partida genérica	2023	FEDERALES (APORTACIONES, SUBSIDIOS Y CONVENIOS)	Aportaciones Federales para Entidades Federativas y Municipios	33	FASSA	1002	FASSA	Servicios de Salud Pública de la Ciudad de México			1 - Gasto corriente	253 - Medicinas y productos farmacéuticos	50,356,245.00
63	Ciudad de México	Gobierno de la Entidad	Partida genérica	2023	FEDERALES (APORTACIONES, SUBSIDIOS Y CONVENIOS)	Aportaciones Federales para Entidades Federativas y Municipios	33	FASSA	1002	FASSA	Servicios de Salud Pública de la Ciudad de México			1 - Gasto corriente	252 - Fertilizantes, pesticidas y otros agroquímicos	143,526.00
64	Ciudad de México	Gobierno de la Entidad	Partida genérica	2023	FEDERALES (APORTACIONES, SUBSIDIOS Y CONVENIOS)	Aportaciones Federales para Entidades Federativas y Municipios	33	FASSA	1002	FASSA	Servicios de Salud Pública de la Ciudad de México			1 - Gasto corriente	251 - Productos químicos básicos	80,759,432.00
65	Ciudad de México	Gobierno de la Entidad	Partida genérica	2023	FEDERALES (APORTACIONES, SUBSIDIOS Y CONVENIOS)	Aportaciones Federales para Entidades Federativas y Municipios	33	FASSA	1002	FASSA	Servicios de Salud Pública de la Ciudad de México			1 - Gasto corriente	249 - Otros materiales y artículos de construcción y reparación	566,569.00
66	Ciudad de México	Gobierno de la Entidad	Partida genérica	2023	FEDERALES (APORTACIONES, SUBSIDIOS Y CONVENIOS)	Aportaciones Federales para Entidades Federativas y Municipios	33	FASSA	1002	FASSA	Servicios de Salud Pública de la Ciudad de México			1 - Gasto corriente	248 - Materiales complementarios	839,310.00
67	Ciudad de México	Gobierno de la Entidad	Partida genérica	2023	FEDERALES (APORTACIONES, SUBSIDIOS Y CONVENIOS)	Aportaciones Federales para Entidades Federativas y Municipios	33	FASSA	1002	FASSA	Servicios de Salud Pública de la Ciudad de México			1 - Gasto corriente	247 - Artículos metálicos para la construcción	801,588.00
68	Ciudad de México	Gobierno de la Entidad	Partida genérica	2023	FEDERALES (APORTACIONES, SUBSIDIOS Y CONVENIOS)	Aportaciones Federales para Entidades Federativas y Municipios	33	FASSA	1002	FASSA	Servicios de Salud Pública de la Ciudad de México			1 - Gasto corriente	246 - Material eléctrico y electrónico	1,589,932.00
69	Ciudad de México	Gobierno de la Entidad	Partida genérica	2023	FEDERALES (APORTACIONES, SUBSIDIOS Y CONVENIOS)	Aportaciones Federales para Entidades Federativas y Municipios	33	FASSA	1002	FASSA	Servicios de Salud Pública de la Ciudad de México			1 - Gasto corriente	245 - Vidrio y productos de vidrio	31,761.00
70	Ciudad de México	Gobierno de la Entidad	Partida genérica	2023	FEDERALES (APORTACIONES, SUBSIDIOS Y CONVENIOS)	Aportaciones Federales para Entidades Federativas y Municipios	33	FASSA	1002	FASSA	Servicios de Salud Pública de la Ciudad de México			1 - Gasto corriente	244 - Madera y productos de madera	221,338.00



No.	Modificado	Recaudado (Ministrado)	Comprometido	Devengado	Ejercido	Pagado	Contratos	Proyectos	Pagado SHCP	Pagado EF	ESTATUS	Observaciones (Captura)
60	2,115,347.77	2,115,347.77	1,282,235.64	1,282,235.64	1,282,235.64	1,282,235.64	Sin Contratos	Sin Proyectos	N/A	N/A	Validado	
61	10,337,461.85	10,337,461.85	1,831,112.05	1,831,112.05	1,831,112.05	1,831,112.05	Sin Contratos	Sin Proyectos	N/A	N/A	Validado	
62	44,892,365.91	44,892,365.91	15,547,115.49	15,547,115.49	15,547,115.49	15,547,115.49	Sin Contratos	Sin Proyectos	N/A	N/A	Validado	
63	14,490.63	14,490.63	-	-	-	-	Sin Contratos	Sin Proyectos	N/A	N/A	Validado	
64	18,510,991.33	18,510,991.33	14,972,901.82	14,972,901.82	14,972,901.82	14,972,901.82	Sin Contratos	Sin Proyectos	N/A	N/A	Validado	
65	782,008.53	782,008.53	643,803.09	643,803.09	643,803.09	643,803.09	Sin Contratos	Sin Proyectos	N/A	N/A	Validado	
66	167,759.67	167,759.67	117,578.49	117,578.49	117,578.49	117,578.49	Sin Contratos	Sin Proyectos	N/A	N/A	Validado	
67	934,256.89	934,256.89	746,790.23	746,790.23	746,790.23	746,790.23	Sin Contratos	Sin Proyectos	N/A	N/A	Validado	
68	1,558,229.66	1,558,229.66	1,183,258.52	1,183,258.52	1,183,258.52	1,183,258.52	Sin Contratos	Sin Proyectos	N/A	N/A	Validado	
69	22,627.87	22,627.87	8,088.44	8,088.44	8,088.44	8,088.44	Sin Contratos	Sin Proyectos	N/A	N/A	Validado	
70	112,641.32	112,641.32	44,516.96	44,516.96	44,516.96	44,516.96	Sin Contratos	Sin Proyectos	N/A	N/A	Validado	



No.	Entidad	Municipio	Tipo de Registro	Ciclo de Recurso	Tipo de Recurso	Descripción Ramo	Clave Ramo	Descripción Programa	Clave Programa	Programa Fondo Convenio - Específico	Dependencia Ejecutora	Rendimiento Financiero	Reintegro	Tipo de Gasto	Partida	Aprobado
71	Ciudad de México	Gobierno de la Entidad	Partida genérica	2023	FEDERALES (APORTACIONES, SUBSIDIOS Y CONVENIOS)	Aportaciones Federales para Entidades Federativas y Municipios	33	FASSA	I002	FASSA	Servicios de Salud Pública de la Ciudad de México			1 - Gasto corriente	243 - Cal, yeso y productos de yeso	52,369.00
72	Ciudad de México	Gobierno de la Entidad	Partida genérica	2023	FEDERALES (APORTACIONES, SUBSIDIOS Y CONVENIOS)	Aportaciones Federales para Entidades Federativas y Municipios	33	FASSA	I002	FASSA	Servicios de Salud Pública de la Ciudad de México			1 - Gasto corriente	242 - Cemento y productos de concreto	256,446.00
73	Ciudad de México	Gobierno de la Entidad	Partida genérica	2023	FEDERALES (APORTACIONES, SUBSIDIOS Y CONVENIOS)	Aportaciones Federales para Entidades Federativas y Municipios	33	FASSA	I002	FASSA	Servicios de Salud Pública de la Ciudad de México			1 - Gasto corriente	241 - Productos minerales no metálicos	246,375.00
74	Ciudad de México	Gobierno de la Entidad	Partida genérica	2023	FEDERALES (APORTACIONES, SUBSIDIOS Y CONVENIOS)	Aportaciones Federales para Entidades Federativas y Municipios	33	FASSA	I002	FASSA	Servicios de Salud Pública de la Ciudad de México			1 - Gasto corriente	235 - Productos químicos, farmacéuticos y de laboratorio adquiridos como materia prima	475,837.00
75	Ciudad de México	Gobierno de la Entidad	Partida genérica	2023	FEDERALES (APORTACIONES, SUBSIDIOS Y CONVENIOS)	Aportaciones Federales para Entidades Federativas y Municipios	33	FASSA	I002	FASSA	Servicios de Salud Pública de la Ciudad de México			1 - Gasto corriente	223 - Utensilios para el servicio de alimentación	7,147.00
76	Ciudad de México	Gobierno de la Entidad	Partida genérica	2023	FEDERALES (APORTACIONES, SUBSIDIOS Y CONVENIOS)	Aportaciones Federales para Entidades Federativas y Municipios	33	FASSA	I002	FASSA	Servicios de Salud Pública de la Ciudad de México			1 - Gasto corriente	222 - Productos alimenticios para animales	411,605.00
77	Ciudad de México	Gobierno de la Entidad	Partida genérica	2023	FEDERALES (APORTACIONES, SUBSIDIOS Y CONVENIOS)	Aportaciones Federales para Entidades Federativas y Municipios	33	FASSA	I002	FASSA	Servicios de Salud Pública de la Ciudad de México			1 - Gasto corriente	221 - Productos alimenticios para personas	1,989,918.00
78	Ciudad de México	Gobierno de la Entidad	Partida genérica	2023	FEDERALES (APORTACIONES, SUBSIDIOS Y CONVENIOS)	Aportaciones Federales para Entidades Federativas y Municipios	33	FASSA	I002	FASSA	Servicios de Salud Pública de la Ciudad de México			1 - Gasto corriente	217 - Materiales y útiles de enseñanza	400,874.00
79	Ciudad de México	Gobierno de la Entidad	Partida genérica	2023	FEDERALES (APORTACIONES, SUBSIDIOS Y CONVENIOS)	Aportaciones Federales para Entidades Federativas y Municipios	33	FASSA	I002	FASSA	Servicios de Salud Pública de la Ciudad de México			1 - Gasto corriente	216 - Material de limpieza	4,352,252.00
80	Ciudad de México	Gobierno de la Entidad	Partida genérica	2023	FEDERALES (APORTACIONES, SUBSIDIOS Y CONVENIOS)	Aportaciones Federales para Entidades Federativas y Municipios	33	FASSA	I002	FASSA	Servicios de Salud Pública de la Ciudad de México			1 - Gasto corriente	215 - Material impreso e información digital	933,301.00
81	Ciudad de México	Gobierno de la Entidad	Partida genérica	2023	FEDERALES (APORTACIONES, SUBSIDIOS Y CONVENIOS)	Aportaciones Federales para Entidades Federativas y Municipios	33	FASSA	I002	FASSA	Servicios de Salud Pública de la Ciudad de México			1 - Gasto corriente	214 - Materiales, útiles y equipos menores de tecnologías de la información y comunicaciones	3,234,181.00

No.	Modificado	Recaudado (Ministrado)	Comprometido	Devengado	Ejercido	Pagado	Contratos	Proyectos	Pagado SHCP	Pagado EF	ESTATUS	Observaciones (Captura)
71	61,897.80	61,897.80	44,526.39	44,526.39	44,526.39	44,526.39	Sin Contratos	Sin Proyectos	N/A	N/A	Validado	
72	107,426.89	107,426.89	30,759.36	30,759.36	30,759.36	30,759.36	Sin Contratos	Sin Proyectos	N/A	N/A	Validado	
73	108,935.39	108,935.39	35,471.63	35,471.63	35,471.63	35,471.63	Sin Contratos	Sin Proyectos	N/A	N/A	Validado	
74	275,837.00	275,837.00	-	-	-	-	Sin Contratos	Sin Proyectos	N/A	N/A	Validado	
75	4,833.56	4,833.56	3,679.00	3,679.00	3,679.00	3,679.00	Sin Contratos	Sin Proyectos	N/A	N/A	Validado	
76	449,616.00	449,616.00	449,616.00	449,616.00	449,616.00	449,616.00	Sin Contratos	Sin Proyectos	N/A	N/A	Validado	
77	1,008,543.03	1,008,543.03	649,216.83	649,216.83	649,216.83	649,216.83	Sin Contratos	Sin Proyectos	N/A	N/A	Validado	
78	437,573.32	437,573.32	407,922.54	407,922.54	407,922.54	407,922.54	Sin Contratos	Sin Proyectos	N/A	N/A	Validado	
79	2,287,574.14	2,287,574.14	2,165,620.37	2,165,620.37	2,165,620.37	2,165,620.37	Sin Contratos	Sin Proyectos	N/A	N/A	Validado	
80	711,775.02	711,775.02	318,964.20	318,964.20	318,964.20	318,964.20	Sin Contratos	Sin Proyectos	N/A	N/A	Validado	
81	146,729.89	146,729.89	74,899.41	74,899.41	74,899.41	74,899.41	Sin Contratos	Sin Proyectos	N/A	N/A	Validado	



No.	Entidad	Municipio	Tipo de Registro	Ciclo de Recurso	Tipo de Recurso	Descripción Ramo	Clave Ramo	Descripción Programa	Clave Programa	Programa Fondo Convenio - Específico	Dependencia Ejecutora	Rendimiento Financiero	Reintegro	Tipo de Gasto	Partida	Aprobado
82	Ciudad de México	Gobierno de la Entidad	Partida genérica	2023	FEDERALES (APORTACIONES, SUBSIDIOS Y CONVENIOS)	Aportaciones Federales para Entidades Federativas y Municipios	33	FASSA	1002	FASSA	Servicios de Salud Pública de la Ciudad de México			1 - Gasto corriente	212 - Materiales y útiles de impresión y reproducción	231,096.00
83	Ciudad de México	Gobierno de la Entidad	Partida genérica	2023	FEDERALES (APORTACIONES, SUBSIDIOS Y CONVENIOS)	Aportaciones Federales para Entidades Federativas y Municipios	33	FASSA	1002	FASSA	Servicios de Salud Pública de la Ciudad de México			1 - Gasto corriente	211 - Materiales, útiles y equipos menores de oficina	13,707,786.00
84	Ciudad de México	Gobierno de la Entidad	Partida genérica	2023	FEDERALES (APORTACIONES, SUBSIDIOS Y CONVENIOS)	Aportaciones Federales para Entidades Federativas y Municipios	33	FASSA	1002	FASSA	Servicios de Salud Pública de la Ciudad de México			1 - Gasto corriente	171 - Estímulos	122,914,717.00
85	Ciudad de México	Gobierno de la Entidad	Partida genérica	2023	FEDERALES (APORTACIONES, SUBSIDIOS Y CONVENIOS)	Aportaciones Federales para Entidades Federativas y Municipios	33	FASSA	1002	FASSA	Servicios de Salud Pública de la Ciudad de México			1 - Gasto corriente	161 - Previsiones de carácter laboral, económica y de seguridad social	-
86	Ciudad de México	Gobierno de la Entidad	Partida genérica	2023	FEDERALES (APORTACIONES, SUBSIDIOS Y CONVENIOS)	Aportaciones Federales para Entidades Federativas y Municipios	33	FASSA	1002	FASSA	Servicios de Salud Pública de la Ciudad de México			1 - Gasto corriente	159 - Otras prestaciones sociales y económicas	872,515,135.00
87	Ciudad de México	Gobierno de la Entidad	Partida genérica	2023	FEDERALES (APORTACIONES, SUBSIDIOS Y CONVENIOS)	Aportaciones Federales para Entidades Federativas y Municipios	33	FASSA	1002	FASSA	Servicios de Salud Pública de la Ciudad de México			1 - Gasto corriente	154 - Prestaciones contractuales	374,952,738.00
88	Ciudad de México	Gobierno de la Entidad	Partida genérica	2023	FEDERALES (APORTACIONES, SUBSIDIOS Y CONVENIOS)	Aportaciones Federales para Entidades Federativas y Municipios	33	FASSA	1002	FASSA	Servicios de Salud Pública de la Ciudad de México			1 - Gasto corriente	151 - Cuotas para el fondo de ahorro y fondo de trabajo	-
89	Ciudad de México	Gobierno de la Entidad	Partida genérica	2023	FEDERALES (APORTACIONES, SUBSIDIOS Y CONVENIOS)	Aportaciones Federales para Entidades Federativas y Municipios	33	FASSA	1002	FASSA	Servicios de Salud Pública de la Ciudad de México			1 - Gasto corriente	144 - Aportaciones para seguros	22,868,342.00
90	Ciudad de México	Gobierno de la Entidad	Partida genérica	2023	FEDERALES (APORTACIONES, SUBSIDIOS Y CONVENIOS)	Aportaciones Federales para Entidades Federativas y Municipios	33	FASSA	1002	FASSA	Servicios de Salud Pública de la Ciudad de México			1 - Gasto corriente	143 - Aportaciones al sistema para el retiro	79,382,897.00
91	Ciudad de México	Gobierno de la Entidad	Partida genérica	2023	FEDERALES (APORTACIONES, SUBSIDIOS Y CONVENIOS)	Aportaciones Federales para Entidades Federativas y Municipios	33	FASSA	1002	FASSA	Servicios de Salud Pública de la Ciudad de México			1 - Gasto corriente	142 - Aportaciones a fondos de vivienda	80,657,099.00
92	Ciudad de México	Gobierno de la Entidad	Partida genérica	2023	FEDERALES (APORTACIONES, SUBSIDIOS Y CONVENIOS)	Aportaciones Federales para Entidades Federativas y Municipios	33	FASSA	1002	FASSA	Servicios de Salud Pública de la Ciudad de México			1 - Gasto corriente	141 - Aportaciones de seguridad social	277,621,410.00



No.	Modificado	Recaudado (Ministrado)	Comprometido	Devengado	Ejercido	Pagado	Contratos	Proyectos	Pagado SHCP	Pagado EF	ESTATUS	Observaciones (Captura)
82	89,742.52	89,742.52	15,140.21	15,140.21	15,140.21	15,140.21	Sin Contratos	Sin Proyectos	N/A	N/A	Validado	
83	18,303,465.80	18,303,465.80	11,012,286.97	11,012,286.97	11,012,286.97	11,012,286.97	Sin Contratos	Sin Proyectos	N/A	N/A	Validado	
84	162,517,665.60	162,517,665.60	157,329,206.21	157,329,206.21	157,329,206.21	157,329,206.21	Sin Contratos	Sin Proyectos	N/A	N/A	Validado	
85	-	-	-	-	-	-	Sin Contratos	Sin Proyectos	N/A	N/A	Validado	
86	96,288,611.67	96,288,611.67	96,283,827.39	96,283,827.39	96,283,827.39	96,283,827.39	Sin Contratos	Sin Proyectos	N/A	N/A	Validado	
87	2,077,810,859.80	2,077,810,859.80	2,077,344,212.30	2,077,344,212.30	2,077,344,212.30	2,077,344,212.30	Sin Contratos	Sin Proyectos	N/A	N/A	Validado	
88	78,111,110.68	78,111,110.68	78,111,110.68	78,111,110.68	78,111,110.68	78,111,110.68	Sin Contratos	Sin Proyectos	N/A	N/A	Validado	
89	30,181,839.51	30,181,839.51	29,210,248.17	29,210,248.17	29,210,248.17	29,210,248.17	Sin Contratos	Sin Proyectos	N/A	N/A	Validado	
90	110,250,000.00	110,250,000.00	110,250,000.00	110,250,000.00	110,250,000.00	110,250,000.00	Sin Contratos	Sin Proyectos	N/A	N/A	Validado	
91	88,550,000.00	88,550,000.00	87,057,746.29	87,057,746.29	87,057,746.29	87,057,746.29	Sin Contratos	Sin Proyectos	N/A	N/A	Validado	
92	173,950,000.00	173,950,000.00	173,950,000.00	173,950,000.00	173,950,000.00	173,950,000.00	Sin Contratos	Sin Proyectos	N/A	N/A	Validado	



No.	Entidad	Municipio	Tipo de Registro	Ciclo de Recurso	Tipo de Recurso	Descripción Ramo	Clave Ramo	Descripción Programa	Clave Programa	Programa Fondo Convenio - Específico	Dependencia Ejecutora	Rendimiento Financiero	Reintegro	Tipo de Gasto	Partida	Aprobado
93	Ciudad de México	Gobierno de la Entidad	Partida genérica	2023	FEDERALES (APORTACIONES, SUBSIDIOS Y CONVENIOS)	Aportaciones Federales para Entidades Federativas y Municipios	33	FASSA	I002	FASSA	Servicios de Salud Pública de la Ciudad de México			1 - Gasto corriente	134 - Compensaciones	793,109,140.00
94	Ciudad de México	Gobierno de la Entidad	Partida genérica	2023	FEDERALES (APORTACIONES, SUBSIDIOS Y CONVENIOS)	Aportaciones Federales para Entidades Federativas y Municipios	33	FASSA	I002	FASSA	Servicios de Salud Pública de la Ciudad de México			1 - Gasto corriente	133 - Horas extraordinarias	-
95	Ciudad de México	Gobierno de la Entidad	Partida genérica	2023	FEDERALES (APORTACIONES, SUBSIDIOS Y CONVENIOS)	Aportaciones Federales para Entidades Federativas y Municipios	33	FASSA	I002	FASSA	Servicios de Salud Pública de la Ciudad de México			1 - Gasto corriente	132 - Primas de vacaciones, dominical y gratificación de fin de año	238,433,144.00
96	Ciudad de México	Gobierno de la Entidad	Partida genérica	2023	FEDERALES (APORTACIONES, SUBSIDIOS Y CONVENIOS)	Aportaciones Federales para Entidades Federativas y Municipios	33	FASSA	I002	FASSA	Servicios de Salud Pública de la Ciudad de México			1 - Gasto corriente	131 - Primas por años de servicios efectivos prestados	27,336,192.00
97	Ciudad de México	Gobierno de la Entidad	Partida genérica	2023	FEDERALES (APORTACIONES, SUBSIDIOS Y CONVENIOS)	Aportaciones Federales para Entidades Federativas y Municipios	33	FASSA	I002	FASSA	Servicios de Salud Pública de la Ciudad de México			1 - Gasto corriente	122 - Sueldos base al personal eventual	6,298,398.00
98	Ciudad de México	Gobierno de la Entidad	Partida genérica	2023	FEDERALES (APORTACIONES, SUBSIDIOS Y CONVENIOS)	Aportaciones Federales para Entidades Federativas y Municipios	33	FASSA	I002	FASSA	Servicios de Salud Pública de la Ciudad de México			1 - Gasto corriente	113 - Sueldos base al personal permanente	1,535,595,993.00
99	Ciudad de México	Gobierno de la Entidad	Partida genérica	2023	FEDERALES (APORTACIONES, SUBSIDIOS Y CONVENIOS)	Aportaciones Federales para Entidades Federativas y Municipios	33	FASSA	I002	FASSA	Servicios de Salud Pública de la Ciudad de México			1 - Gasto corriente	831 - Aportaciones de la Federación a las entidades federativas	587,158,573.00
100	Ciudad de México	Gobierno de la Entidad	Partida genérica	2023	FEDERALES (APORTACIONES, SUBSIDIOS Y CONVENIOS)	Aportaciones Federales para Entidades Federativas y Municipios	33	FASSA	I002	FASSA	Servicios de Salud Pública de la Ciudad de México			2 - Gasto de Inversión	541 - Vehículos y Equipo Terrestre	80,201.00
101	Ciudad de México	Gobierno de la Entidad	Partida genérica	2023	FEDERALES (APORTACIONES, SUBSIDIOS Y CONVENIOS)	Aportaciones Federales para Entidades Federativas y Municipios	33	FASSA	I002	FASSA	Servicios de Salud Pública de la Ciudad de México			2 - Gasto de Inversión	532 - Instrumental médico y de laboratorio	1,359,995.00
102	Ciudad de México	Gobierno de la Entidad	Partida genérica	2023	FEDERALES (APORTACIONES, SUBSIDIOS Y CONVENIOS)	Aportaciones Federales para Entidades Federativas y Municipios	33	FASSA	I002	FASSA	Servicios de Salud Pública de la Ciudad de México			2 - Gasto de Inversión	531 - Equipo médico y de laboratorio	10,752,551.00



No.	Modificado	Recaudado (Ministrado)	Comprometido	Devengado	Ejercido	Pagado	Contratos	Proyectos	Pagado SHCP	Pagado EF	ESTATUS	Observaciones (Captura)
93	128,629,396.46	128,629,396.46	128,628,374.76	128,628,374.76	128,628,374.76	128,628,374.76	Sin Contratos	Sin Proyectos	N/A	N/A	Validado	
94	702,576.85	702,576.85	702,576.85	702,576.85	702,576.85	702,576.85	Sin Contratos	Sin Proyectos	N/A	N/A	Validado	
95	228,142,496.00	228,142,496.00	227,753,904.00	227,753,904.00	227,753,904.00	227,753,904.00	Sin Contratos	Sin Proyectos	N/A	N/A	Validado	
96	20,170,824.99	20,170,824.99	20,170,744.99	20,170,744.99	20,170,744.99	20,170,744.99	Sin Contratos	Sin Proyectos	N/A	N/A	Validado	
97	157,902,087.99	157,902,087.99	157,902,087.99	157,902,087.99	157,902,087.99	157,902,087.99	Sin Contratos	Sin Proyectos	N/A	N/A	Validado	CIFRAS PRELIMINARES AL CIERRE 2023
98	1,374,318,678.11	1,374,318,678.11	1,374,318,678.11	1,374,318,678.11	1,374,318,678.11	1,374,318,678.11	Sin Contratos	Sin Proyectos	N/A	N/A	Validado	LA DIFERENCIA DE LO MINISTRADO EN DEMACIA QUE REFLEJA HACIENDA EN EL SISTEMA SRFT CON LAS CIFRAS DEL ORGANISMO, ES DERIVADO A QUE SE MINISTRO EN DEMACIA EN EL MES DE ENERO UNA CANTIDAD DE \$23,744,517.00, EN EL MES DE JULIO \$4,856,556.00, EN EL MES DE OCTUBRE \$17,488.05 Y EN EL MES DE DICIEMBRE POR UNA CANTIDAD DE \$10,161357.19, ARROJANDO UNA DIFERENCIA REAL DE \$38,779,918.24 DE NUESTRO PRESUPUESTO ORIGINAL ASIGNADO, ASI MISMO SE ESTAN HACIENDO LAS GESTIONES CORRESPONDIENTES CON LA SECRETARIA DE FINANZAS PARA PODER REGULARIZAR EL RECURSO EN MENCIÓN.
99	38,779,918.24	38,779,918.24	-	-	-	-	Sin Contratos	Sin Proyectos	N/A	N/A	Validado	
100	-	-	-	-	-	-	Sin Contratos	Sin Proyectos	N/A	N/A	Validado	
101	1,753,325.50	1,753,325.50	39,135.50	39,135.50	39,135.50	39,135.50	Sin Contratos	Sin Proyectos	N/A	N/A	Validado	
102	5,809,888.27	5,809,888.27	-	-	-	-	Sin Contratos	Sin Proyectos	N/A	N/A	Validado	

No.	Entidad	Municipio	Tipo de Registro	Ciclo de Recurso	Tipo de Recurso	Descripción Ramo	Clave Ramo	Descripción Programa	Clave Programa	Programa Fondo Convenio - Específico	Dependencia Ejecutora	Rendimiento Financiero	Reintegro	Tipo de Gasto	Partida	Aprobado
103	Ciudad de México	Gobierno de la Entidad	Partida genérica	2023	FEDERALES (APORTACIONES, SUBSIDIOS Y CONVENIOS)	Aportaciones Federales para Entidades Federativas y Municipios	33	FASSA	1002	FASSA	Servicios de Salud Pública de la Ciudad de México			2 - Gasto de Inversión	521 - Equipos y aparatos audiovisuales	338,200.00
104	Ciudad de México	Gobierno de la Entidad	Partida genérica	2023	FEDERALES (APORTACIONES, SUBSIDIOS Y CONVENIOS)	Aportaciones Federales para Entidades Federativas y Municipios	33	FASSA	1002	FASSA	Servicios de Salud Pública de la Ciudad de México			2 - Gasto de Inversión	519 - Otros mobiliarios y equipos de administración	782,418.00
105	Ciudad de México	Gobierno de la Entidad	Partida genérica	2023	FEDERALES (APORTACIONES, SUBSIDIOS Y CONVENIOS)	Aportaciones Federales para Entidades Federativas y Municipios	33	FASSA	1002	FASSA	Servicios de Salud Pública de la Ciudad de México			2 - Gasto de Inversión	515 - Equipo de cómputo y de tecnologías de la información	1,261,377.00
106	Ciudad de México	Gobierno de la Entidad	Partida genérica	2023	FEDERALES (APORTACIONES, SUBSIDIOS Y CONVENIOS)	Aportaciones Federales para Entidades Federativas y Municipios	33	FASSA	1002	FASSA	Servicios de Salud Pública de la Ciudad de México			2 - Gasto de Inversión	511 - Muebles de oficina y estantería	1,962,263.00
107	Ciudad de México	Gobierno de la Entidad	Partida genérica	2023	FEDERALES (APORTACIONES, SUBSIDIOS Y CONVENIOS)	Aportaciones Federales para Entidades Federativas y Municipios	33	FASSA	1002	FASSA	Servicios de Salud Pública de la Ciudad de México			1 - Gasto corriente	441 - Ayudas sociales a personas	51,474.00
108	Ciudad de México	Gobierno de la Entidad	Partida genérica	2023	FEDERALES (APORTACIONES, SUBSIDIOS Y CONVENIOS)	Aportaciones Federales para Entidades Federativas y Municipios	33	FASSA	1002	FASSA	Servicios de Salud Pública de la Ciudad de México			1 - Gasto corriente	399 - Otros servicios generales	-
109	Ciudad de México	Gobierno de la Entidad	Partida genérica	2023	FEDERALES (APORTACIONES, SUBSIDIOS Y CONVENIOS)	Aportaciones Federales para Entidades Federativas y Municipios	33	FASSA	1002	FASSA	Servicios de Salud Pública de la Ciudad de México			1 - Gasto corriente	398 - Impuesto sobre nóminas y otros que se deriven de una relación laboral	99,969,747.00
110	Ciudad de México	Gobierno de la Entidad	Partida genérica	2023	FEDERALES (APORTACIONES, SUBSIDIOS Y CONVENIOS)	Aportaciones Federales para Entidades Federativas y Municipios	33	FASSA	1002	FASSA	Servicios de Salud Pública de la Ciudad de México			1 - Gasto corriente	396 - Otros gastos por responsabilidades	-
111	Ciudad de México	Gobierno de la Entidad	Partida genérica	2023	FEDERALES (APORTACIONES, SUBSIDIOS Y CONVENIOS)	Aportaciones Federales para Entidades Federativas y Municipios	33	FASSA	1002	FASSA	Servicios de Salud Pública de la Ciudad de México			1 - Gasto corriente	392 - Impuestos y derechos	1,080,000.00
112	Ciudad de México	Gobierno de la Entidad	Partida genérica	2023	FEDERALES (APORTACIONES, SUBSIDIOS Y CONVENIOS)	Aportaciones Federales para Entidades Federativas y Municipios	33	FASSA	1002	FASSA	Servicios de Salud Pública de la Ciudad de México			1 - Gasto corriente	391 - Servicios funerarios y de cementerios	2,200,000.00
113	Ciudad de México	Gobierno de la Entidad	Partida genérica	2023	FEDERALES (APORTACIONES, SUBSIDIOS Y CONVENIOS)	Aportaciones Federales para Entidades Federativas y Municipios	33	FASSA	1002	FASSA	Servicios de Salud Pública de la Ciudad de México			1 - Gasto corriente	383 - Congresos y convenciones	8,708,038.00

No.	Modificado	Recaudado (Ministrado)	Comprometido	Devengado	Ejercido	Pagado	Contratos	Proyectos	Pagado SHCP	Pagado EF	ESTATUS	Observaciones (Captura)
103	338,200.00	338,200.00	-	-	-	-	Sin Contratos	Sin Proyectos	N/A	N/A	Validado	
104	-	-	-	-	-	-	Sin Contratos	Sin Proyectos	N/A	N/A	Validado	
105	59,155.23	59,155.23	59,155.23	59,155.23	59,155.23	59,155.23	Sin Contratos	Sin Proyectos	N/A	N/A	Validado	
106	3,019,103.00	3,019,103.00	2,987,551.00	2,987,551.00	2,987,551.00	2,987,551.00	Sin Contratos	Sin Proyectos	N/A	N/A	Validado	
107	-	-	-	-	-	-	Sin Contratos	Sin Proyectos	N/A	N/A	Validado	
108	64,985,936.14	64,985,936.14	45,371,759.52	45,371,759.52	45,371,759.52	45,371,759.52	Sin Contratos	Sin Proyectos	N/A	N/A	Validado	
109	112,000,000.00	112,000,000.00	112,000,000.00	112,000,000.00	112,000,000.00	112,000,000.00	Sin Contratos	Sin Proyectos	N/A	N/A	Validado	
110	660,423.60	660,423.60	284,611.03	284,611.03	284,611.03	284,611.03	Sin Contratos	Sin Proyectos	N/A	N/A	Validado	
111	914,058.36	914,058.36	914,058.36	914,058.36	914,058.36	914,058.36	Sin Contratos	Sin Proyectos	N/A	N/A	Validado	
112	1,543,552.00	1,543,552.00	1,164,944.96	1,164,944.96	1,164,944.96	1,164,944.96	Sin Contratos	Sin Proyectos	N/A	N/A	Validado	
113	2,555,095.45	2,555,095.45	1,406,484.92	1,406,484.92	1,406,484.92	1,406,484.92	Sin Contratos	Sin Proyectos	N/A	N/A	Validado	



No.	Entidad	Municipio	Tipo de Registro	Ciclo de Recurso	Tipo de Recurso	Descripción Ramo	Clave Ramo	Descripción Programa	Clave Programa	Programa Fondo Convenio - Específico	Dependencia Ejecutora	Rendimiento Financiero	Reintegro	Tipo de Gasto	Partida	Aprobado
114	Ciudad de México	Gobierno de la Entidad	Partida genérica	2023	FEDERALES (APORTACIONES, SUBSIDIOS Y CONVENIOS)	Aportaciones Federales para Entidades Federativas y Municipios	33	FASSA	I002	FASSA	Servicios de Salud Pública de la Ciudad de México			1 - Gasto corriente	379 - Otros servicios de traslado y hospedaje	-
115	Ciudad de México	Gobierno de la Entidad	Partida genérica	2023	FEDERALES (APORTACIONES, SUBSIDIOS Y CONVENIOS)	Aportaciones Federales para Entidades Federativas y Municipios	33	FASSA	I002	FASSA	Servicios de Salud Pública de la Ciudad de México			1 - Gasto corriente	375 - Viáticos en el país	216,000.00
116	Ciudad de México	Gobierno de la Entidad	Partida genérica	2023	FEDERALES (APORTACIONES, SUBSIDIOS Y CONVENIOS)	Aportaciones Federales para Entidades Federativas y Municipios	33	FASSA	I002	FASSA	Servicios de Salud Pública de la Ciudad de México			1 - Gasto corriente	372 - Pasajes terrestres	2,912,008.00
117	Ciudad de México	Gobierno de la Entidad	Partida genérica	2023	FEDERALES (APORTACIONES, SUBSIDIOS Y CONVENIOS)	Aportaciones Federales para Entidades Federativas y Municipios	33	FASSA	I002	FASSA	Servicios de Salud Pública de la Ciudad de México			1 - Gasto corriente	371 - Pasajes aéreos	216,000.00
118	Ciudad de México	Gobierno de la Entidad	Partida genérica	2023	FEDERALES (APORTACIONES, SUBSIDIOS Y CONVENIOS)	Aportaciones Federales para Entidades Federativas y Municipios	33	FASSA	I002	FASSA	Servicios de Salud Pública de la Ciudad de México			1 - Gasto corriente	361 - Difusión por radio, televisión y otros medios de mensajes sobre programas y actividades gubernamentales	388,424.00
119	Ciudad de México	Gobierno de la Entidad	Partida genérica	2023	FEDERALES (APORTACIONES, SUBSIDIOS Y CONVENIOS)	Aportaciones Federales para Entidades Federativas y Municipios	33	FASSA	I002	FASSA	Servicios de Salud Pública de la Ciudad de México			1 - Gasto corriente	359 - Servicios de jardinería y fumigación	847,800.00
120	Ciudad de México	Gobierno de la Entidad	Partida genérica	2023	FEDERALES (APORTACIONES, SUBSIDIOS Y CONVENIOS)	Aportaciones Federales para Entidades Federativas y Municipios	33	FASSA	I002	FASSA	Servicios de Salud Pública de la Ciudad de México			1 - Gasto corriente	358 - Servicios de limpieza y manejo de desechos	59,300,000.00
121	Ciudad de México	Gobierno de la Entidad	Partida genérica	2023	FEDERALES (APORTACIONES, SUBSIDIOS Y CONVENIOS)	Aportaciones Federales para Entidades Federativas y Municipios	33	FASSA	I002	FASSA	Servicios de Salud Pública de la Ciudad de México			1 - Gasto corriente	357 - Instalación, reparación y mantenimiento de maquinaria, otros equipos y herramienta	4,290,836.00
122	Ciudad de México	Gobierno de la Entidad	Partida genérica	2023	FEDERALES (APORTACIONES, SUBSIDIOS Y CONVENIOS)	Aportaciones Federales para Entidades Federativas y Municipios	33	FASSA	I002	FASSA	Servicios de Salud Pública de la Ciudad de México			1 - Gasto corriente	355 - Reparación y mantenimiento de equipo de transporte	3,861,000.00
123	Ciudad de México	Gobierno de la Entidad	Partida genérica	2023	FEDERALES (APORTACIONES, SUBSIDIOS Y CONVENIOS)	Aportaciones Federales para Entidades Federativas y Municipios	33	FASSA	I002	FASSA	Servicios de Salud Pública de la Ciudad de México			1 - Gasto corriente	354 - Instalación, reparación y mantenimiento de equipo e instrumental médico y de laboratorio	11,547,459.00



No.	Modificado	Recaudado (Ministrado)	Comprometido	Devengado	Ejercido	Pagado	Contratos	Proyectos	Pagado SHCP	Pagado EF	ESTATUS	Observaciones (Captura)
114	474,796.12	474,796.12	326,497.08	326,497.08	326,497.08	326,497.08	Sin Contratos	Sin Proyectos	N/A	N/A	Validado	
115	226,000.00	226,000.00	44,086.05	44,086.05	44,086.05	44,086.05	Sin Contratos	Sin Proyectos	N/A	N/A	Validado	
116	2,006,987.50	2,006,987.50	1,647,792.00	1,647,792.00	1,647,792.00	1,647,792.00	Sin Contratos	Sin Proyectos	N/A	N/A	Validado	
117	416,000.00	416,000.00	105,002.00	105,002.00	105,002.00	105,002.00	Sin Contratos	Sin Proyectos	N/A	N/A	Validado	
118	-	-	-	-	-	-	Sin Contratos	Sin Proyectos	N/A	N/A	Validado	
119	-	-	-	-	-	-	Sin Contratos	Sin Proyectos	N/A	N/A	Validado	
120	72,538,176.54	72,538,176.54	65,218,506.43	65,218,506.43	65,218,506.43	65,218,506.43	Sin Contratos	Sin Proyectos	N/A	N/A	Validado	
121	4,023,310.88	4,023,310.88	1,720,004.76	1,720,004.76	1,720,004.76	1,720,004.76	Sin Contratos	Sin Proyectos	N/A	N/A	Validado	
122	6,458,086.10	6,458,086.10	5,894,147.29	5,894,147.29	5,894,147.29	5,894,147.29	Sin Contratos	Sin Proyectos	N/A	N/A	Validado	
123	28,950,149.46	28,950,149.46	3,305,465.72	3,305,465.72	3,305,465.72	3,305,465.72	Sin Contratos	Sin Proyectos	N/A	N/A	Validado	



No.	Entidad	Municipio	Tipo de Registro	Ciclo de Recurso	Tipo de Recurso	Descripción Ramo	Clave Ramo	Descripción Programa	Clave Programa	Programa Fondo Convenio - Específico	Dependencia Ejecutora	Rendimiento Financiero	Reintegro	Tipo de Gasto	Partida	Aprobado
124	Ciudad de México	Gobierno de la Entidad	Partida genérica	2023	FEDERALES (APORTACIONES, SUBSIDIOS Y CONVENIOS)	Aportaciones Federales para Entidades Federativas y Municipios	33	FASSA	I002	FASSA	Servicios de Salud Pública de la Ciudad de México			1 - Gasto corriente	353 - Instalación, reparación y mantenimiento de equipo de cómputo y tecnología de la información	2,297,238.00
125	Ciudad de México	Gobierno de la Entidad	Partida genérica	2023	FEDERALES (APORTACIONES, SUBSIDIOS Y CONVENIOS)	Aportaciones Federales para Entidades Federativas y Municipios	33	FASSA	I002	FASSA	Servicios de Salud Pública de la Ciudad de México			1 - Gasto corriente	352 - Instalación, reparación y mantenimiento de mobiliario y equipo de administración, educacional y recreativo	1,248,060.00
126	Ciudad de México	Gobierno de la Entidad	Partida genérica	2023	FEDERALES (APORTACIONES, SUBSIDIOS Y CONVENIOS)	Aportaciones Federales para Entidades Federativas y Municipios	33	FASSA	I002	FASSA	Servicios de Salud Pública de la Ciudad de México			1 - Gasto corriente	351 - Conservación y mantenimiento menor de inmuebles	10,282,238.00
127	Ciudad de México	Gobierno de la Entidad	Partida genérica	2023	FEDERALES (APORTACIONES, SUBSIDIOS Y CONVENIOS)	Aportaciones Federales para Entidades Federativas y Municipios	33	FASSA	I002	FASSA	Servicios de Salud Pública de la Ciudad de México			1 - Gasto corriente	347 - Fletes y maniobras	1,140,524.00
128	Ciudad de México	Gobierno de la Entidad	Partida genérica	2023	FEDERALES (APORTACIONES, SUBSIDIOS Y CONVENIOS)	Aportaciones Federales para Entidades Federativas y Municipios	33	FASSA	I002	FASSA	Servicios de Salud Pública de la Ciudad de México			1 - Gasto corriente	345 - Seguro de bienes patrimoniales	4,270,000.00
129	Ciudad de México	Gobierno de la Entidad	Partida genérica	2023	FEDERALES (APORTACIONES, SUBSIDIOS Y CONVENIOS)	Aportaciones Federales para Entidades Federativas y Municipios	33	FASSA	I002	FASSA	Servicios de Salud Pública de la Ciudad de México			1 - Gasto corriente	344 - Seguros de responsabilidad patrimonial y fianzas	410,371.00
130	Ciudad de México	Gobierno de la Entidad	Partida genérica	2023	FEDERALES (APORTACIONES, SUBSIDIOS Y CONVENIOS)	Aportaciones Federales para Entidades Federativas y Municipios	33	FASSA	I002	FASSA	Servicios de Salud Pública de la Ciudad de México			1 - Gasto corriente	339 - Servicios profesionales, científicos y técnicos integrales	42,647,748.00
131	Ciudad de México	Gobierno de la Entidad	Partida genérica	2023	FEDERALES (APORTACIONES, SUBSIDIOS Y CONVENIOS)	Aportaciones Federales para Entidades Federativas y Municipios	33	FASSA	I002	FASSA	Servicios de Salud Pública de la Ciudad de México			1 - Gasto corriente	338 - Servicios de vigilancia	30,500,000.00
132	Ciudad de México	Gobierno de la Entidad	Partida genérica	2023	FEDERALES (APORTACIONES, SUBSIDIOS Y CONVENIOS)	Aportaciones Federales para Entidades Federativas y Municipios	33	FASSA	I002	FASSA	Servicios de Salud Pública de la Ciudad de México			1 - Gasto corriente	336 - Servicios de apoyo administrativo, traducción, fotocopiado e impresión	21,277,236.00
133	Ciudad de México	Gobierno de la Entidad	Partida genérica	2023	FEDERALES (APORTACIONES, SUBSIDIOS Y CONVENIOS)	Aportaciones Federales para Entidades Federativas y Municipios	33	FASSA	I002	FASSA	Servicios de Salud Pública de la Ciudad de México			1 - Gasto corriente	334 - Servicios de capacitación	6,515,708.00



No.	Modificado	Recaudado (Ministrado)	Comprometido	Devengado	Ejercido	Pagado	Contratos	Proyectos	Pagado SHCP	Pagado EF	ESTATUS	Observaciones (Captura)
124	-	-	-	-	-	-	Sin Contratos	Sin Proyectos	N/A	N/A	Validado	
125	105,740.96	105,740.96	86,504.68	86,504.68	86,504.68	86,504.68	Sin Contratos	Sin Proyectos	N/A	N/A	Validado	
126	3,652,123.20	3,652,123.20	1,782,568.53	1,782,568.53	1,782,568.53	1,782,568.53	Sin Contratos	Sin Proyectos	N/A	N/A	Validado	
127	1,140,524.00	1,140,524.00	297,550.00	297,550.00	297,550.00	297,550.00	Sin Contratos	Sin Proyectos	N/A	N/A	Validado	
128	4,301,017.66	4,301,017.66	3,938,270.29	3,938,270.29	3,938,270.29	3,938,270.29	Sin Contratos	Sin Proyectos	N/A	N/A	Validado	
129	280,952.28	280,952.28	280,952.28	280,952.28	280,952.28	280,952.28	Sin Contratos	Sin Proyectos	N/A	N/A	Validado	
130	6,861,959.04	6,861,959.04	4,580,946.75	4,580,946.75	4,580,946.75	4,580,946.75	Sin Contratos	Sin Proyectos	N/A	N/A	Validado	
131	87,099,073.89	87,099,073.89	74,508,634.01	74,508,634.01	74,508,634.01	74,508,634.01	Sin Contratos	Sin Proyectos	N/A	N/A	Validado	
132	16,449,586.89	16,449,586.89	14,311,450.96	14,311,450.96	14,311,450.96	14,311,450.96	Sin Contratos	Sin Proyectos	N/A	N/A	Validado	
133	3,728,688.56	3,728,688.56	2,467,402.00	2,467,402.00	2,467,402.00	2,467,402.00	Sin Contratos	Sin Proyectos	N/A	N/A	Validado	

No.	Entidad	Municipio	Tipo de Registro	Ciclo de Recurso	Tipo de Recurso	Descripción Ramo	Clave Ramo	Descripción Programa	Clave Programa	Programa Fondo Convenio - Específico	Dependencia Ejecutora	Rendimiento Financiero	Reintegro	Tipo de Gasto	Partida	Aprobado
134	Ciudad de México	Gobierno de la Entidad	Partida genérica	2023	FEDERALES (APORTACIONES, SUBSIDIOS Y CONVENIOS)	Aportaciones Federales para Entidades Federativas y Municipios	33	FASSA	I002	FASSA	Servicios de Salud Pública de la Ciudad de México			1 - Gasto corriente	333 - Servicios de consultoría administrativa, procesos, técnica y en tecnologías de la información	5,270,301.00
135	Ciudad de México	Gobierno de la Entidad	Partida genérica	2023	FEDERALES (APORTACIONES, SUBSIDIOS Y CONVENIOS)	Aportaciones Federales para Entidades Federativas y Municipios	33	FASSA	I002	FASSA	Servicios de Salud Pública de la Ciudad de México			1 - Gasto corriente	331 - Servicios legales, de contabilidad, auditoría y relacionados	-
136	Ciudad de México	Gobierno de la Entidad	Partida genérica	2023	FEDERALES (APORTACIONES, SUBSIDIOS Y CONVENIOS)	Aportaciones Federales para Entidades Federativas y Municipios	33	FASSA	I002	FASSA	Servicios de Salud Pública de la Ciudad de México			1 - Gasto corriente	329 - Otros arrendamientos	552,979.00
137	Ciudad de México	Gobierno de la Entidad	Partida genérica	2023	FEDERALES (APORTACIONES, SUBSIDIOS Y CONVENIOS)	Aportaciones Federales para Entidades Federativas y Municipios	33	FASSA	I002	FASSA	Servicios de Salud Pública de la Ciudad de México			1 - Gasto corriente	325 - Arrendamiento de equipo de transporte	7,048.00
138	Ciudad de México	Gobierno de la Entidad	Partida genérica	2023	FEDERALES (APORTACIONES, SUBSIDIOS Y CONVENIOS)	Aportaciones Federales para Entidades Federativas y Municipios	33	FASSA	I002	FASSA	Servicios de Salud Pública de la Ciudad de México			1 - Gasto corriente	323 - Arrendamiento de mobiliario y equipo de administración, educacional y recreativo	1,431,000.00
139	Ciudad de México	Gobierno de la Entidad	Partida genérica	2023	FEDERALES (APORTACIONES, SUBSIDIOS Y CONVENIOS)	Aportaciones Federales para Entidades Federativas y Municipios	33	FASSA	I002	FASSA	Servicios de Salud Pública de la Ciudad de México			1 - Gasto corriente	322 - Arrendamiento de edificios	12,807,228.00
140	Ciudad de México	Gobierno de la Entidad	Partida genérica	2023	FEDERALES (APORTACIONES, SUBSIDIOS Y CONVENIOS)	Aportaciones Federales para Entidades Federativas y Municipios	33	FASSA	I002	FASSA	Servicios de Salud Pública de la Ciudad de México			1 - Gasto corriente	319 - Servicios integrales y otros servicios	176,193.00
141	Ciudad de México	Gobierno de la Entidad	Partida genérica	2023	FEDERALES (APORTACIONES, SUBSIDIOS Y CONVENIOS)	Aportaciones Federales para Entidades Federativas y Municipios	33	FASSA	I002	FASSA	Servicios de Salud Pública de la Ciudad de México			1 - Gasto corriente	317 - Servicios de acceso de Internet, redes y procesamiento de información	26,000,000.00
142	Ciudad de México	Gobierno de la Entidad	Partida genérica	2023	FEDERALES (APORTACIONES, SUBSIDIOS Y CONVENIOS)	Aportaciones Federales para Entidades Federativas y Municipios	33	FASSA	I002	FASSA	Servicios de Salud Pública de la Ciudad de México			1 - Gasto corriente	314 - Telefonía tradicional	1,164,296.00
143	Ciudad de México	Gobierno de la Entidad	Partida genérica	2023	FEDERALES (APORTACIONES, SUBSIDIOS Y CONVENIOS)	Aportaciones Federales para Entidades Federativas y Municipios	33	FASSA	I002	FASSA	Servicios de Salud Pública de la Ciudad de México			1 - Gasto corriente	313 - Agua	3,493,800.00
144	Ciudad de México	Gobierno de la Entidad	Partida genérica	2023	FEDERALES (APORTACIONES, SUBSIDIOS Y CONVENIOS)	Aportaciones Federales para Entidades Federativas y Municipios	33	FASSA	I002	FASSA	Servicios de Salud Pública de la Ciudad de México			1 - Gasto corriente	312 - Gas	570,294.00



No.	Modificado	Recaudado (Ministrado)	Comprometido	Devengado	Ejercido	Pagado	Contratos	Proyectos	Pagado SHCP	Pagado EF	ESTATUS	Observaciones (Captura)
134	88,276,615.31	88,276,615.31	59,795,959.42	59,795,959.42	59,795,959.42	59,795,959.42	Sin Contratos	Sin Proyectos	N/A	N/A	Validado	
135	136,275.06	136,275.06	-	-	-	-	Sin Contratos	Sin Proyectos	N/A	N/A	Validado	
136	1,500,000.00	1,500,000.00	1,498,397.75	1,498,397.75	1,498,397.75	1,498,397.75	Sin Contratos	Sin Proyectos	N/A	N/A	Validado	
137	-	-	-	-	-	-	Sin Contratos	Sin Proyectos	N/A	N/A	Validado	
138	-	-	-	-	-	-	Sin Contratos	Sin Proyectos	N/A	N/A	Validado	
139	24,694,104.00	24,694,104.00	22,636,262.00	22,636,262.00	22,636,262.00	22,636,262.00	Sin Contratos	Sin Proyectos	N/A	N/A	Validado	
140	-	-	-	-	-	-	Sin Contratos	Sin Proyectos	N/A	N/A	Validado	
141	177,988,414.00	177,988,414.00	162,799,991.20	162,799,991.20	162,799,991.20	162,799,991.20	Sin Contratos	Sin Proyectos	N/A	N/A	Validado	
142	-	-	-	-	-	-	Sin Contratos	Sin Proyectos	N/A	N/A	Validado	
143	19,000,000.00	19,000,000.00	14,991,374.00	14,991,374.00	14,991,374.00	14,991,374.00	Sin Contratos	Sin Proyectos	N/A	N/A	Validado	
144	507,552.50	507,552.50	179,990.25	179,990.25	179,990.25	179,990.25	Sin Contratos	Sin Proyectos	N/A	N/A	Validado	



No.	Entidad	Municipio	Tipo de Registro	Ciclo de Recurso	Tipo de Recurso	Descripción Ramo	Clave Ramo	Descripción Programa	Clave Programa	Programa Fondo Convenio - Específico	Dependencia Ejecutora	Rendimiento Financiero	Reintegro	Tipo de Gasto	Partida	Aprobado
145	Ciudad de México	Gobierno de la Entidad	Partida genérica	2023	FEDERALES (APORTACIONES, SUBSIDIOS Y CONVENIOS)	Aportaciones Federales para Entidades Federativas y Municipios	33	FASSA	1002	FASSA	Servicios de Salud Pública de la Ciudad de México			1 - Gasto corriente	311 - Energía eléctrica	16,740,000.00
146	Ciudad de México	Gobierno de la Entidad	Partida genérica	2023	FEDERALES (APORTACIONES, SUBSIDIOS Y CONVENIOS)	Aportaciones Federales para Entidades Federativas y Municipios	33	FASSA	1002	FASSA	Servicios de Salud Pública de la Ciudad de México			1 - Gasto corriente	299 - Refacciones y accesorios menores otros bienes muebles	-
147	Ciudad de México	Gobierno de la Entidad	Partida genérica	2023	FEDERALES (APORTACIONES, SUBSIDIOS Y CONVENIOS)	Aportaciones Federales para Entidades Federativas y Municipios	33	FASSA	1002	FASSA	Servicios de Salud Pública de la Ciudad de México			1 - Gasto corriente	298 - Refacciones y accesorios menores de maquinaria y otros equipos	40,920.00
148	Ciudad de México	Gobierno de la Entidad	Partida genérica	2023	FEDERALES (APORTACIONES, SUBSIDIOS Y CONVENIOS)	Aportaciones Federales para Entidades Federativas y Municipios	33	FASSA	1002	FASSA	Servicios de Salud Pública de la Ciudad de México			1 - Gasto corriente	296 - Refacciones y accesorios menores de equipo de transporte	805,006.00
149	Ciudad de México	Gobierno de la Entidad	Programa presupuestario	2023	FEDERALES (APORTACIONES, SUBSIDIOS Y CONVENIOS)	Aportaciones Federales para Entidades Federativas y Municipios	33	FAIS Entidades	1003	Sin Especificar	Sin Especificar	15,181,734.93	9,301,248.74		Total del Programa Presupuestario	298,535,484.00
150	Ciudad de México	Gobierno de la Entidad	Partida genérica	2023	FEDERALES (APORTACIONES, SUBSIDIOS Y CONVENIOS)	Aportaciones Federales para Entidades Federativas y Municipios	33	FAIS Entidades	1003	FAIS Entidades	Secretaría de Inclusión y Bienestar Social			1 - Gasto corriente	351 - Conservación y mantenimiento menor de inmuebles	298,535,484.00
151	Ciudad de México	Gobierno de la Entidad	Partida genérica	2023	FEDERALES (APORTACIONES, SUBSIDIOS Y CONVENIOS)	Aportaciones Federales para Entidades Federativas y Municipios	33	FAIS Entidades	1003		Secretaría de Obras y Servicios			2 - Gasto de Inversión	612 - Edificación no habitacional	-
152	Ciudad de México	Gobierno de la Entidad	Partida genérica	2023	FEDERALES (APORTACIONES, SUBSIDIOS Y CONVENIOS)	Aportaciones Federales para Entidades Federativas y Municipios	33	FAIS Entidades	1003	FAIS Entidades	Secretaría de Inclusión y Bienestar Social			1 - Gasto corriente	799 - Otras erogaciones especiales	-
153	Ciudad de México	Gobierno de la Entidad	Partida genérica	2023	FEDERALES (APORTACIONES, SUBSIDIOS Y CONVENIOS)	Aportaciones Federales para Entidades Federativas y Municipios	33	FAIS Entidades	1003	FAIS Entidades	Secretaría de Inclusión y Bienestar Social			1 - Gasto corriente	332 - Servicios de diseño, arquitectura, ingeniería y actividades relacionadas	-
154	Ciudad de México	Gobierno de la Entidad	Partida genérica	2023	FEDERALES (APORTACIONES, SUBSIDIOS Y CONVENIOS)	Aportaciones Federales para Entidades Federativas y Municipios	33	FAIS Entidades	1003	FAIS Entidades	Secretaría de Inclusión y Bienestar Social			2 - Gasto de Inversión	569 - Otros equipos	-
155	Ciudad de México	Gobierno de la Entidad	Partida genérica	2023	FEDERALES (APORTACIONES, SUBSIDIOS Y CONVENIOS)	Aportaciones Federales para Entidades Federativas y Municipios	33	FAIS Entidades	1003	FAIS Entidades	Secretaría de Inclusión y Bienestar Social			2 - Gasto de Inversión	564 - Sistemas de aire acondicionado, calefacción y de refrigeración industrial y comercial	-



No.	Modificado	Recaudado (Ministrado)	Comprometido	Devengado	Ejercido	Pagado	Contratos	Proyectos	Pagado SHCP	Pagado EF	ESTATUS	Observaciones (Captura)
145	34,711,385.15	34,711,385.15	31,643,027.15	31,643,027.15	31,643,027.15	31,643,027.15	Sin Contratos	Sin Proyectos	N/A	N/A	Validado	
146	93,577.08	93,577.08	56,509.84	56,509.84	56,509.84	56,509.84	Sin Contratos	Sin Proyectos	N/A	N/A	Validado	
147	14,410.19	14,410.19	1,179.98	1,179.98	1,179.98	1,179.98	Sin Contratos	Sin Proyectos	N/A	N/A	Validado	
148	58,069.94	58,069.94	52,736.72	52,736.72	52,736.72	52,736.72	Sin Contratos	Sin Proyectos	N/A	N/A	Validado	
149	313,752,977.93	304,451,729.19	199,589,363.86	199,313,304.42	199,313,304.42	199,313,304.42			298,571,243.00	N/A		[{"Dependencia Ejecutora":"Secretaria de Inclusión y Bienestar Social", "Observación":"Cifras Preliminares al Cierre de Cuenta Pública"}]
150	73,633,042.19	71,949,287.38	-	-	-	-	Sin Contratos	Sin Proyectos	N/A	N/A	Validado	Cifras Preliminares al Cierre de Cuenta Pública
151	199,997,486.00	199,997,486.00	199,589,363.86	199,313,304.42	199,313,304.42	199,313,304.42	Sin Contratos	Sin Proyectos	N/A	N/A	Validado	
152	7,617,493.93	-	-	-	-	-	Sin Contratos	Sin Proyectos	N/A	N/A	Validado	Cifras Preliminares al Cierre de Cuenta Pública
153	7,600,000.00	7,600,000.00	-	-	-	-	Sin Contratos	Sin Proyectos	N/A	N/A	Validado	Cifras Preliminares al Cierre de Cuenta Pública
154	146,577.60	146,577.60	-	-	-	-	Sin Contratos	Sin Proyectos	N/A	N/A	Validado	Cifras Preliminares al Cierre de Cuenta Pública
155	2,044,674.74	2,044,674.74	-	-	-	-	Sin Contratos	Sin Proyectos	N/A	N/A	Validado	Cifras Preliminares al Cierre de Cuenta Pública



No.	Entidad	Municipio	Tipo de Registro	Ciclo de Recurso	Tipo de Recurso	Descripción Ramo	Clave Ramo	Descripción Programa	Clave Programa	Programa Fondo Convenio - Específico	Dependencia Ejecutora	Rendimiento Financiero	Reintegro	Tipo de Gasto	Partida	Aprobado
156	Ciudad de México	Gobierno de la Entidad	Partida genérica	2023	FEDERALES (APORTACIONES, SUBSIDIOS Y CONVENIOS)	Aportaciones Federales para Entidades Federativas y Municipios	33	FAIS Entidades	1003	FAIS Entidades	Secretaría de Inclusión y Bienestar Social			2 - Gasto de Inversión	562 - Maquinaria y equipo industrial	-
157	Ciudad de México	Gobierno de la Entidad	Partida genérica	2023	FEDERALES (APORTACIONES, SUBSIDIOS Y CONVENIOS)	Aportaciones Federales para Entidades Federativas y Municipios	33	FAIS Entidades	1003	FAIS Entidades	Secretaría de Inclusión y Bienestar Social			2 - Gasto de Inversión	519 - Otros mobiliarios y equipos de administración	-
158	Ciudad de México	Gobierno de la Entidad	Partida genérica	2023	FEDERALES (APORTACIONES, SUBSIDIOS Y CONVENIOS)	Aportaciones Federales para Entidades Federativas y Municipios	33	FAIS Entidades	1003	FAIS Entidades	Secretaría de Inclusión y Bienestar Social			2 - Gasto de Inversión	512 - Muebles, excepto de oficina y estantería	-
159	Ciudad de México	Gobierno de la Entidad	Programa presupuestario	2023		Aportaciones Federales para Entidades Federativas y Municipios	33	FAIS Municipal y de las Demarcaciones Territoriales del Distrito Federal	1004	Sin Especificar	Sin Especificar	N/R	N/R		Total del Programa Presupuestario	N/R
160	Ciudad de México	Gobierno de la Entidad	Programa presupuestario	2023		Aportaciones Federales para Entidades Federativas y Municipios	33	FORTAMUN	1005	Sin Especificar	Sin Especificar	N/R	N/R		Total del Programa Presupuestario	N/R
161	Ciudad de México	Gobierno de la Entidad	Programa presupuestario	2023	FEDERALES (APORTACIONES, SUBSIDIOS Y CONVENIOS)	Aportaciones Federales para Entidades Federativas y Municipios	33	FAM Asistencia Social	1006	Sin Especificar	Sin Especificar	-	-		Total del Programa Presupuestario	708,020,920.00
162	Ciudad de México	Gobierno de la Entidad	Partida genérica	2023	FEDERALES (APORTACIONES, SUBSIDIOS Y CONVENIOS)	Aportaciones Federales para Entidades Federativas y Municipios	33	FAM Asistencia Social	1006	FAM Asistencia Social	Sistema para el Desarrollo Integral de la Familia			1 - Gasto corriente	221 - Productos alimenticios para personas	708,020,920.00
163	Ciudad de México	Gobierno de la Entidad	Partida genérica	2023	FEDERALES (APORTACIONES, SUBSIDIOS Y CONVENIOS)	Aportaciones Federales para Entidades Federativas y Municipios	33	FAM Asistencia Social	1006	FAM Asistencia Social	Sistema para el Desarrollo Integral de la Familia			1 - Gasto corriente	441 - Ayudas sociales a personas	-
164	Ciudad de México	Gobierno de la Entidad	Programa presupuestario	2023	FEDERALES (APORTACIONES, SUBSIDIOS Y CONVENIOS)	Aportaciones Federales para Entidades Federativas y Municipios	33	FAM Infraestructura Educativa Básica	1007	Sin Especificar	Sin Especificar	-	-		Total del Programa Presupuestario	-
165	Ciudad de México	Gobierno de la Entidad	Partida genérica	2023	FEDERALES (APORTACIONES, SUBSIDIOS Y CONVENIOS)	Aportaciones Federales para Entidades Federativas y Municipios	33	FAM Infraestructura Educativa Básica	1007	FAM Infraestructura Educativa Básica	Instituto Local de la Infraestructura Física Educativa			2 - Gasto de Inversión	831 - Aportaciones de la Federación a las entidades federativas	-
166	Ciudad de México	Gobierno de la Entidad	Partida genérica	2023	FEDERALES (APORTACIONES, SUBSIDIOS Y CONVENIOS)	Aportaciones Federales para Entidades Federativas y Municipios	33	FAM Infraestructura Educativa Básica	1007	FAM Infraestructura Educativa Básica	Instituto Local de la Infraestructura Física Educativa			2 - Gasto de Inversión	612 - Edificación no habitacional	-



No.	Modificado	Recaudado (Ministrado)	Comprometido	Devengado	Ejercido	Pagado	Contratos	Proyectos	Pagado SHCP	Pagado EF	ESTATUS	Observaciones (Captura)
156	15,613,583.35	15,613,583.35	-	-	-	-	Sin Contratos	Sin Proyectos	N/A	N/A	Validado	Cifras Preliminares al Cierre de Cuenta Pública
157	6,133,555.23	6,133,555.23	-	-	-	-	Sin Contratos	Sin Proyectos	N/A	N/A	Validado	Cifras Preliminares al Cierre de Cuenta Pública
158	966,564.89	966,564.89	-	-	-	-	Sin Contratos	Sin Proyectos	N/A	N/A	Validado	Cifras Preliminares al Cierre de Cuenta Pública
159	N/R	N/R	N/R	N/R	N/R	N/R			2,164,592,817.00	N/A		
160	N/R	N/R	N/R	N/R	N/R	N/R			9,423,624,059.00	N/A		
161	710,520,920.00	708,020,920.00	708,020,920.00	705,518,626.00	705,518,626.00	705,518,626.00			708,020,920.00	N/A		
162	708,020,920.00	708,020,920.00	708,020,920.00	705,518,626.00	705,518,626.00	705,518,626.00	Sin Contratos	Sin Proyectos	N/A	N/A	Validado	
163	2,500,000.00	-	-	-	-	-	Sin Contratos	Sin Proyectos	N/A	N/A	Validado	
164	472,767,655.00	472,767,655.00	393,219,715.00	284,701,180.77	284,701,180.77	284,701,180.77			472,767,655.00	N/A		
165	73,073,806.00	73,073,806.00	-	-	-	-	Sin Contratos	Sin Proyectos	N/A	N/A	Validado	Se incluyen los Ingresos a bancos virtuales del periodo octubre-diciembre con abono a la Ley de Ingresos
166	180,472,443.00	180,472,443.00	173,998,309.00	65,479,774.77	65,479,774.77	65,479,774.77	Sin Contratos	Sin Proyectos	N/A	N/A	Validado	

No.	Entidad	Municipio	Tipo de Registro	Ciclo de Recurso	Tipo de Recurso	Descripción Ramo	Clave Ramo	Descripción Programa	Clave Programa	Programa Fondo Convenio - Específico	Dependencia Ejecutora	Rendimiento Financiero	Reintegro	Tipo de Gasto	Partida	Aprobado
167	Ciudad de México	Gobierno de la Entidad	Partida genérica	2023	FEDERALES (APORTACIONES, SUBSIDIOS Y CONVENIOS)	Aportaciones Federales para Entidades Federativas y Municipios	33	FAM Infraestructura Educativa Básica	1007	FAM Infraestructura Educativa Básica	Instituto Local de la Infraestructura Física Educativa			2 - Gasto de Inversión	469 - Otras transferencias a fideicomisos	-
168	Ciudad de México	Gobierno de la Entidad	Programa presupuestario	2023	FEDERALES (APORTACIONES, SUBSIDIOS Y CONVENIOS)	Aportaciones Federales para Entidades Federativas y Municipios	33	FAM Infraestructura Educativa Media Superior y Superior	1008	Sin Especificar	Sin Especificar	-	-		Total del Programa Presupuestario	-
169	Ciudad de México	Gobierno de la Entidad	Partida genérica	2023	FEDERALES (APORTACIONES, SUBSIDIOS Y CONVENIOS)	Aportaciones Federales para Entidades Federativas y Municipios	33	FAM Infraestructura Educativa Media Superior y Superior	1008	600-Subsecretaría de Educación Media Superior	Instituto Local de la Infraestructura Física Educativa			2 - Gasto de Inversión	831 - Aportaciones de la Federación a las entidades federativas	-
170	Ciudad de México	Gobierno de la Entidad	Partida genérica	2023	FEDERALES (APORTACIONES, SUBSIDIOS Y CONVENIOS)	Aportaciones Federales para Entidades Federativas y Municipios	33	FAM Infraestructura Educativa Media Superior y Superior	1008	600-Subsecretaría de Educación Media Superior	Instituto Local de la Infraestructura Física Educativa			2 - Gasto de Inversión	515 - Equipo de cómputo y de tecnologías de la información	-
171	Ciudad de México	Gobierno de la Entidad	Partida genérica	2023	FEDERALES (APORTACIONES, SUBSIDIOS Y CONVENIOS)	Aportaciones Federales para Entidades Federativas y Municipios	33	FAM Infraestructura Educativa Media Superior y Superior	1008	600-Subsecretaría de Educación Media Superior	Instituto Local de la Infraestructura Física Educativa			2 - Gasto de Inversión	612 - Edificación no habitacional	-
172	Ciudad de México	Gobierno de la Entidad	Partida genérica	2023	FEDERALES (APORTACIONES, SUBSIDIOS Y CONVENIOS)	Aportaciones Federales para Entidades Federativas y Municipios	33	FAM Infraestructura Educativa Media Superior y Superior	1008	600-Subsecretaría de Educación Media Superior	Instituto Local de la Infraestructura Física Educativa			2 - Gasto de Inversión	469 - Otras transferencias a fideicomisos	-
173	Ciudad de México	Gobierno de la Entidad	Programa presupuestario	2023	FEDERALES (APORTACIONES, SUBSIDIOS Y CONVENIOS)	Aportaciones Federales para Entidades Federativas y Municipios	33	FASP	1011	Sin Especificar	Sin Especificar	17,644,781.30	-		Total del Programa Presupuestario	512,710,730.00



No.	Modificado	Recaudado (Ministrado)	Comprometido	Devengado	Ejercido	Pagado	Contratos	Proyectos	Pagado SHCP	Pagado EF	ESTATUS	Observaciones (Captura)
167	219,221,406.00	219,221,406.00	219,221,406.00	219,221,406.00	219,221,406.00	219,221,406.00	Sin Contratos	Sin Proyectos	N/A	N/A	Validado	Se incluyen los Ingresos a bancos virtuales al periodo enero-septiembre con abono a la Ley de Ingresos
168	7,880,030.00	7,880,030.00	6,594,791.24	4,730,784.79	4,730,784.79	4,730,784.79			7,880,030.00	N/A		
169	1,217,984.00	1,217,984.00	-	-	-	-	Sin Contratos	Sin Proyectos	N/A	N/A	Validado	Se incluyen los Ingresos a bancos virtuales del periodo octubre-diciembre con abono a la Ley de Ingresos
170	1,008,088.00	1,008,088.00	994,294.00	994,294.00	994,294.00	994,294.00	Sin Contratos	Sin Proyectos	N/A	N/A	Validado	
171	2,000,003.00	2,000,003.00	1,946,542.24	82,535.79	82,535.79	82,535.79	Sin Contratos	Sin Proyectos	N/A	N/A	Validado	
172	3,653,955.00	3,653,955.00	3,653,955.00	3,653,955.00	3,653,955.00	3,653,955.00	Sin Contratos	Sin Proyectos	N/A	N/A	Validado	Se incluyen los Ingresos a bancos virtuales al periodo enero-septiembre con abono a la Ley de Ingresos
173	559,812,801.30	559,812,801.30	558,854,713.72	531,886,675.24	518,471,449.12	511,371,118.12			542,168,020.00	N/A		<p>["Dependencia Ejecutora": "Tribunal Superior de Justicia de la Ciudad de México", "Observación": "Nota Aclaratoria 1. Mediante oficio No. SSC/SDI/001018/2023; se comunicó la aprobación del Comité Interinstitucional del Fondo de Aportaciones para la Seguridad Pública del D.F. el cofinanciamiento por 10.0 MDP provenientes del Fondo de Aportaciones para la Seguridad Pública FASP y el 2.5 MDP de aportación local al Proyecto Juzgados, Salas y Unidades de Gestión del Sistema Procesal Penal Acusatorio en los inmuebles de Dr. Lavista No. 114, Niños Héroes No. 119 y Reclusorio Preventivo Oriente. Al respecto, se precisa que la Secretaría de Administración y Finanzas de la CDMX mediante oficio No. SAF/0016/2023 etiquetó 10.0 MDP (Fondo 25P530) para el FASP, se informa que si bien, dichos recursos corresponden al Gasto de Inversión, este monto fue registrado por la Secretaría de Administración y Finanzas de la CDMX de origen como Gasto Corriente. Mediante afectación A 19 JO 00 2196 del sistema SAP-GRP de la Secretaría de Administración y Finanzas de fecha 12 de Abril de 2023 se realizó la reclasificación del Recurso a "Gasto de Inversión";"]</p>



No.	Entidad	Municipio	Tipo de Registro	Ciclo de Recurso	Tipo de Recurso	Descripción Ramo	Clave Ramo	Descripción Programa	Clave Programa	Programa Fondo Convenio - Específico	Dependencia Ejecutora	Rendimiento Financiero	Reintegro	Tipo de Gasto	Partida	Aprobado
174	Ciudad de México	Gobierno de la Entidad	Partida genérica	2023	FEDERALES (APORTACIONES, SUBSIDIOS Y CONVENIOS)	Aportaciones Federales para Entidades Federativas y Municipios	33	FASP	I011	FASP	Secretaría de Seguridad Ciudadana			1 - Gasto corriente	271 - Vestuario y uniformes	72,710,730.00
175	Ciudad de México	Gobierno de la Entidad	Partida genérica	2023	FEDERALES (APORTACIONES, SUBSIDIOS Y CONVENIOS)	Aportaciones Federales para Entidades Federativas y Municipios	33	FASP	I011		Centro de Comando, Control, Cómputo, Comunicaciones y Contacto Ciudadano de la Ciudad de México			2 - Gasto de Inversión	565 - Equipo de comunicación y telecomunicación	-
176	Ciudad de México	Gobierno de la Entidad	Partida genérica	2023	FEDERALES (APORTACIONES, SUBSIDIOS Y CONVENIOS)	Aportaciones Federales para Entidades Federativas y Municipios	33	FASP	I011		Centro de Comando, Control, Cómputo, Comunicaciones y Contacto Ciudadano de la Ciudad de México			2 - Gasto de Inversión	515 - Equipo de cómputo y de tecnologías de la información	-
177	Ciudad de México	Gobierno de la Entidad	Partida genérica	2023	FEDERALES (APORTACIONES, SUBSIDIOS Y CONVENIOS)	Aportaciones Federales para Entidades Federativas y Municipios	33	FASP	I011	FASP	Fiscalía General de Justicia de la Ciudad de México			2 - Gasto de Inversión	622 - Edificación no habitacional	100,000,000.00
178	Ciudad de México	Gobierno de la Entidad	Partida genérica	2023	FEDERALES (APORTACIONES, SUBSIDIOS Y CONVENIOS)	Aportaciones Federales para Entidades Federativas y Municipios	33	FASP	I011	FASP	Fiscalía General de Justicia de la Ciudad de México			2 - Gasto de Inversión	597 - Licencias informáticas e intelectuales	-
179	Ciudad de México	Gobierno de la Entidad	Partida genérica	2023	FEDERALES (APORTACIONES, SUBSIDIOS Y CONVENIOS)	Aportaciones Federales para Entidades Federativas y Municipios	33	FASP	I011	FASP	Fiscalía General de Justicia de la Ciudad de México			2 - Gasto de Inversión	591 - Software	-
180	Ciudad de México	Gobierno de la Entidad	Partida genérica	2023	FEDERALES (APORTACIONES, SUBSIDIOS Y CONVENIOS)	Aportaciones Federales para Entidades Federativas y Municipios	33	FASP	I011	FASP	Fiscalía General de Justicia de la Ciudad de México			2 - Gasto de Inversión	565 - Equipo de comunicación y telecomunicación	-
181	Ciudad de México	Gobierno de la Entidad	Partida genérica	2023	FEDERALES (APORTACIONES, SUBSIDIOS Y CONVENIOS)	Aportaciones Federales para Entidades Federativas y Municipios	33	FASP	I011	FASP	Fiscalía General de Justicia de la Ciudad de México			2 - Gasto de Inversión	515 - Equipo de cómputo y de tecnologías de la información	-
182	Ciudad de México	Gobierno de la Entidad	Partida genérica	2023	FEDERALES (APORTACIONES, SUBSIDIOS Y CONVENIOS)	Aportaciones Federales para Entidades Federativas y Municipios	33	FASP	I011	FASP	Fiscalía General de Justicia de la Ciudad de México			1 - Gasto corriente	354 - Instalación, reparación y mantenimiento de equipo e instrumental médico y de laboratorio	-
183	Ciudad de México	Gobierno de la Entidad	Partida genérica	2023	FEDERALES (APORTACIONES, SUBSIDIOS Y CONVENIOS)	Aportaciones Federales para Entidades Federativas y Municipios	33	FASP	I011	FASP	Tribunal Superior de Justicia de la Ciudad de México			2 - Gasto de Inversión	622 - Edificación no habitacional	-



No.	Modificado	Recaudado (Ministrado)	Comprometido	Devengado	Ejercido	Pagado	Contratos	Proyectos	Pagado SHCP	Pagado EF	ESTATUS	Observaciones (Captura)
174	165,276,910.20	165,276,910.20	165,276,910.20	165,276,910.20	165,276,910.20	165,276,910.20	Sin Contratos	Sin Proyectos	N/A	N/A	Validado	EL COMPROMISO SE REALIZA EN FUNCIÓN DEL MONTO TOTAL ASIGNADO EN EL CONVENIO Y ANEXO TÉCNICO DEL FASP FORMALIZADO CON EL SECRETARIADO EJECUTIVO DEL SISTEMA NACIONAL DE SEGURIDAD PÚBLICA Y NO CONFORME A LAS MINISTRACIONES, SE LLEVÓ A CABO LA ADQUISICIÓN DE 41,450 CAMISAS; 41,450 GORRA TIPO BEISBOLERA; 13,474 CHAMARRAS; 41,450 PANTALONES.
175	22,115,800.00	22,115,800.00	22,107,397.62	10,786,816.80	10,786,816.80	10,786,816.80	Sin Contratos	{proyecto1: {folio:DIF2302022 33571}}	N/A	N/A	Validado	
176	7,884,200.00	7,884,200.00	7,866,661.80	7,309,183.20	7,309,183.20	7,309,183.20	Sin Contratos	{proyecto1: {folio:DIF2302022 33571}}	N/A	N/A	Validado	
177	101,469,971.52	101,469,971.52	101,469,971.52	101,469,968.30	88,054,742.18	88,054,742.18	Sin Contratos	Sin Proyectos	N/A	N/A	Validado	
178	8,400,000.00	8,400,000.00	8,351,294.12	8,351,294.12	8,351,294.12	8,351,294.12	Sin Contratos	Sin Proyectos	N/A	N/A	Validado	
179	25,589,000.00	25,589,000.00	25,022,615.95	25,022,615.95	25,022,615.95	25,022,615.95	Sin Contratos	Sin Proyectos	N/A	N/A	Validado	
180	17,670,745.48	17,670,745.48	17,670,745.48	17,670,745.48	17,670,745.48	17,670,745.48	Sin Contratos	Sin Proyectos	N/A	N/A	Validado	
181	23,696,695.20	23,696,695.20	23,597,838.72	23,597,838.72	23,597,838.72	23,597,838.72	Sin Contratos	Sin Proyectos	N/A	N/A	Validado	
182	3,381,243.28	3,381,243.28	3,381,243.28	3,381,243.28	3,381,243.28	3,381,243.28	Sin Contratos	Sin Proyectos	N/A	N/A	Validado	
183	10,000,000.00	10,000,000.00	10,000,000.00	9,881,815.39	9,881,815.39	9,881,815.39	Sin Contratos	Sin Proyectos	N/A	N/A	Validado	



No.	Entidad	Municipio	Tipo de Registro	Ciclo de Recurso	Tipo de Recurso	Descripción Ramo	Clave Ramo	Descripción Programa	Clave Programa	Programa Fondo Convenio - Específico	Dependencia Ejecutora	Rendimiento Financiero	Reintegro	Tipo de Gasto	Partida	Aprobado
184	Ciudad de México	Gobierno de la Entidad	Partida genérica	2023	FEDERALES (APORTACIONES, SUBSIDIOS Y CONVENIOS)	Aportaciones Federales para Entidades Federativas y Municipios	33	FASP	I011	FASP	Tribunal Superior de Justicia de la Ciudad de México			1 - Gasto corriente	622 - Edificación no habitacional	10,000,000.00
185	Ciudad de México	Gobierno de la Entidad	Partida genérica	2023	FEDERALES (APORTACIONES, SUBSIDIOS Y CONVENIOS)	Aportaciones Federales para Entidades Federativas y Municipios	33	FASP	I011	FASP	Secretaría de Seguridad Ciudadana			2 - Gasto de Inversión	622 - Edificación no habitacional	180,000,000.00
186	Ciudad de México	Gobierno de la Entidad	Partida genérica	2023	FEDERALES (APORTACIONES, SUBSIDIOS Y CONVENIOS)	Aportaciones Federales para Entidades Federativas y Municipios	33	FASP	I011	FASP	Secretaría de Seguridad Ciudadana			2 - Gasto de Inversión	565 - Equipo de comunicación y telecomunicación	42,500,000.00
187	Ciudad de México	Gobierno de la Entidad	Partida genérica	2023	FEDERALES (APORTACIONES, SUBSIDIOS Y CONVENIOS)	Aportaciones Federales para Entidades Federativas y Municipios	33	FASP	I011	FASP	Secretaría de Seguridad Ciudadana			2 - Gasto de Inversión	541 - Vehículos y Equipo Terrestre	57,500,000.00
188	Ciudad de México	Gobierno de la Entidad	Partida genérica	2023	FEDERALES (APORTACIONES, SUBSIDIOS Y CONVENIOS)	Aportaciones Federales para Entidades Federativas y Municipios	33	FASP	I011	FASP	Secretaría de Seguridad Ciudadana			2 - Gasto de Inversión	515 - Equipo de cómputo y de tecnologías de la información	-
189	Ciudad de México	Gobierno de la Entidad	Partida genérica	2023	FEDERALES (APORTACIONES, SUBSIDIOS Y CONVENIOS)	Aportaciones Federales para Entidades Federativas y Municipios	33	FASP	I011	FASP	Secretaría de Seguridad Ciudadana			2 - Gasto de Inversión	511 - Muebles de oficina y estantería	-
190	Ciudad de México	Gobierno de la Entidad	Partida genérica	2023	FEDERALES (APORTACIONES, SUBSIDIOS Y CONVENIOS)	Aportaciones Federales para Entidades Federativas y Municipios	33	FASP	I011	FASP	Secretaría de Seguridad Ciudadana			1 - Gasto corriente	316 - Servicios de telecomunicaciones y satélites	-
191	Ciudad de México	Gobierno de la Entidad	Partida genérica	2023	FEDERALES (APORTACIONES, SUBSIDIOS Y CONVENIOS)	Aportaciones Federales para Entidades Federativas y Municipios	33	FASP	I011	FASP	Secretaría de Seguridad Ciudadana			1 - Gasto corriente	283 - Prendas de protección para seguridad pública y nacional	50,000,000.00

No.	Modificado	Recaudado (Ministrado)	Comprometido	Devengado	Ejercido	Pagado	Contratos	Proyectos	Pagado SHCP	Pagado EF	ESTATUS	Observaciones (Captura)
184	-	-	-	-	-	-	Sin Contratos	Sin Proyectos	N/A	N/A	Validado	
185	-	-	-	-	-	-	Sin Contratos	Sin Proyectos	N/A	N/A	Validado	EL MODIFICADO SE REALIZA EN FUNCIÓN DEL MONTO TOTAL ASIGNADO EN EL CONVENIO Y ANEXO TÉCNICO DEL FASP FORMALIZADO CON EL SECRETARIADO EJECUTIVO DEL SISTEMA NACIONAL DE SEGURIDAD PÚBLICA Y NO CONFORME A LAS MINISTRACIONES.
186	37,000,000.00	37,000,000.00	37,000,000.00	37,000,000.00	37,000,000.00	37,000,000.00	Sin Contratos	Sin Proyectos	N/A	N/A	Validado	EL COMPROMISO SE REALIZA EN FUNCIÓN DEL MONTO TOTAL ASIGNADO EN EL CONVENIO Y ANEXO TÉCNICO DEL FASP FORMALIZADO CON EL SECRETARIADO EJECUTIVO DEL SISTEMA NACIONAL DE SEGURIDAD PÚBLICA Y NO CONFORME A LAS MINISTRACIONES, SE LLEVÓ A CABO LA ADQUISICIÓN DE 1 SISTEMA DE CONTROL DE ACCESO Y PASE DE LISTA.
187	15,189,959.82	15,189,959.82	14,971,791.23	-	-	-	Sin Contratos	Sin Proyectos	N/A	N/A	Validado	EL COMPROMISO SE REALIZA EN FUNCIÓN DEL MONTO TOTAL ASIGNADO EN EL CONVENIO Y ANEXO TÉCNICO DEL FASP FORMALIZADO CON EL SECRETARIADO EJECUTIVO DEL SISTEMA NACIONAL DE SEGURIDAD PÚBLICA Y NO CONFORME A LAS MINISTRACIONES, SE LLEVARÁ A CABO LA ADQUISICIÓN DE 23 CUATRIMOTOS Y 41 MOTOCICLETAS.
188	12,000,000.00	12,000,000.00	11,999,968.00	11,999,968.00	11,999,968.00	11,999,968.00	Sin Contratos	Sin Proyectos	N/A	N/A	Validado	EL COMPROMISO SE REALIZA EN FUNCIÓN DEL MONTO TOTAL ASIGNADO EN EL CONVENIO Y ANEXO TÉCNICO DEL FASP FORMALIZADO CON EL SECRETARIADO EJECUTIVO DEL SISTEMA NACIONAL DE SEGURIDAD PÚBLICA Y NO CONFORME A LAS MINISTRACIONES, SE LLEVÓ A CABO LA ADQUISICIÓN DE 4 SERVIDORES.
189	4,361,290.84	4,361,290.84	4,361,290.84	4,361,290.84	4,361,290.84	4,361,290.84	Sin Contratos	Sin Proyectos	N/A	N/A	Validado	EL COMPROMISO SE REALIZA EN FUNCIÓN DEL MONTO TOTAL ASIGNADO EN EL CONVENIO Y ANEXO TÉCNICO DEL FASP FORMALIZADO CON EL SECRETARIADO EJECUTIVO DEL SISTEMA NACIONAL DE SEGURIDAD PÚBLICA Y NO CONFORME A LAS MINISTRACIONES, SE LLEVÓ A CABO LA ADQUISICIÓN DE 1287 SILLAS.
190	72,136,984.96	72,136,984.96	72,136,984.96	72,136,984.96	72,136,984.96	65,036,653.96	Sin Contratos	Sin Proyectos	N/A	N/A	Validado	EL COMPROMISO SE REALIZA EN FUNCIÓN DEL MONTO TOTAL ASIGNADO EN EL CONVENIO Y ANEXO TÉCNICO DEL FASP FORMALIZADO CON EL SECRETARIADO EJECUTIVO DEL SISTEMA NACIONAL DE SEGURIDAD PÚBLICA Y NO CONFORME A LAS MINISTRACIONES, SE LLEVÓ A CABO LA ADQUISICIÓN DE 1 SERVICIO DE RED DE TELECOMUNICACIONES.
191	33,640,000.00	33,640,000.00	33,640,000.00	33,640,000.00	33,640,000.00	33,640,000.00	Sin Contratos	Sin Proyectos	N/A	N/A	Validado	EL COMPROMISO SE REALIZA EN FUNCIÓN DEL MONTO TOTAL ASIGNADO EN EL CONVENIO Y ANEXO TÉCNICO DEL FASP FORMALIZADO CON EL SECRETARIADO EJECUTIVO DEL SISTEMA NACIONAL DE SEGURIDAD PÚBLICA Y NO CONFORME A LAS MINISTRACIONES, SE LLEVÓ A CABO LA ADQUISICIÓN DE 2,000 EQUIPOS ANTIMOTIN



No.	Entidad	Municipio	Tipo de Registro	Ciclo de Recurso	Tipo de Recurso	Descripción Ramo	Clave Ramo	Descripción Programa	Clave Programa	Programa Fondo Convenio - Específico	Dependencia Ejecutora	Rendimiento Financiero	Reintegro	Tipo de Gasto	Partida	Aprobado
192	Ciudad de México	Gobierno de la Entidad	Programa presupuestario	2023	FEDERALES (APORTACIONES, SUBSIDIOS Y CONVENIOS)	Aportaciones Federales para Entidades Federativas y Municipios	33	FAFEF	I012	Sin Especificar	Sin Especificar	22,047,068.86	-		Total del Programa Presupuestario	2,625,337,877.00
193	Ciudad de México	Gobierno de la Entidad	Partida genérica	2023	FEDERALES (APORTACIONES, SUBSIDIOS Y CONVENIOS)	Aportaciones Federales para Entidades Federativas y Municipios	33	FAFEF	I012		Caja de Previsión de la Policía Preventiva			2 - Gasto de Inversión	761 - Depósitos a largo plazo en moneda nacional	-
194	Ciudad de México	Gobierno de la Entidad	Partida genérica	2023	FEDERALES (APORTACIONES, SUBSIDIOS Y CONVENIOS)	Aportaciones Federales para Entidades Federativas y Municipios	33	FAFEF	I012		Secretaría de Administración y Finanzas			1 - Gasto corriente	831 - Aportaciones de la Federación a las entidades federativas	-
195	Ciudad de México	Gobierno de la Entidad	Partida genérica	2023	FEDERALES (APORTACIONES, SUBSIDIOS Y CONVENIOS)	Aportaciones Federales para Entidades Federativas y Municipios	33	FAFEF	I012		Secretaría de Obras y Servicios			2 - Gasto de Inversión	632 - Ejecución de proyectos productivos no incluidos en conceptos anteriores de este capítulo	809,562,367.00
196	Ciudad de México	Gobierno de la Entidad	Partida genérica	2023	FEDERALES (APORTACIONES, SUBSIDIOS Y CONVENIOS)	Aportaciones Federales para Entidades Federativas y Municipios	33	FAFEF	I012		Secretaría de Obras y Servicios			2 - Gasto de Inversión	616 - Otras construcciones de ingeniería civil u obra pesada	227,500,000.00
197	Ciudad de México	Gobierno de la Entidad	Partida genérica	2023	FEDERALES (APORTACIONES, SUBSIDIOS Y CONVENIOS)	Aportaciones Federales para Entidades Federativas y Municipios	33	FAFEF	I012		Secretaría de Obras y Servicios			2 - Gasto de Inversión	615 - Construcción de vías de comunicación	49,475,510.00
198	Ciudad de México	Gobierno de la Entidad	Partida genérica	2023	FEDERALES (APORTACIONES, SUBSIDIOS Y CONVENIOS)	Aportaciones Federales para Entidades Federativas y Municipios	33	FAFEF	I012		Secretaría de Obras y Servicios			2 - Gasto de Inversión	614 - División de terrenos y construcción de obras de urbanización	550,000.00
199	Ciudad de México	Gobierno de la Entidad	Partida genérica	2023	FEDERALES (APORTACIONES, SUBSIDIOS Y CONVENIOS)	Aportaciones Federales para Entidades Federativas y Municipios	33	FAFEF	I012		Secretaría de Obras y Servicios			2 - Gasto de Inversión	612 - Edificación no habitacional	538,250,000.00
200	Ciudad de México	Gobierno de la Entidad	Partida genérica	2023	FEDERALES (APORTACIONES, SUBSIDIOS Y CONVENIOS)	Aportaciones Federales para Entidades Federativas y Municipios	33	FAFEF	I012		Caja de Previsión para Trabajadores a Lista de Raya del Gobierno de la Ciudad de México			1 - Gasto corriente	415 - Transferencias internas otorgadas a entidades paraestatales no empresariales y no financieras	-
201	Ciudad de México	Gobierno de la Entidad	Partida genérica	2023	FEDERALES (APORTACIONES, SUBSIDIOS Y CONVENIOS)	Aportaciones Federales para Entidades Federativas y Municipios	33	FAFEF	I012		Sistema de Aguas de la Ciudad de México			2 - Gasto de Inversión	614 - División de terrenos y construcción de obras de urbanización	1,000,000,000.00



No.	Modificado	Recaudado (Ministrado)	Comprometido	Devengado	Ejercido	Pagado	Contratos	Proyectos	Pagado SHCP	Pagado EF	ESTATUS	Observaciones (Captura)
192	2,676,745,180.86	2,676,745,180.86	2,622,353,186.41	2,334,694,983.07	2,334,694,983.07	2,334,694,983.07			2,654,698,112.00	N/A		["Dependencia Ejecutora": "Secretaría de Administración y Finanzas", "Observación": "ESTE RECURSO SERA ASIGNADO POR LA DIRECCION GENERAL DE PLANEACION PRESUPUESTARIA, CONTROL Y EVALUACION DEL GASTO AL FONDO DE PENSIONES PARA EL CIERRE DE LA CUENTA PÚBLICA 2023 ATN OBS LA SUMATORIA DEL PRESUPUESTO MODIFICADO REGISTRADO POR SACMEX, SAF, OBRAS Y CAJAS DE PREVISION INCLUYE LOS RENDIMIENTOS GENERADOS POR EL FONDO"]]
193	129,360,235.00	129,360,235.00	129,360,235.00	129,360,235.00	129,360,235.00	129,360,235.00	Sin Contratos	Sin Proyectos	N/A	N/A	Validado	RECURSOS OTORGADOS PARA INCREMENTAR (CAPITALIZAR) LA RESERVA ACTUARIAL DE LA CAPREPOL EN EL EJERCICIO 2023
194	27,904,680.74	27,904,680.74	-	-	-	-	Sin Contratos	Sin Proyectos	N/A	N/A	Validado	ESTE RECURSO SERA ASIGNADO POR LA DIRECCION GENERAL DE PLANEACION PRESUPUESTARIA, CONTROL Y EVALUACION DEL GASTO AL FONDO DE PENSIONES PARA EL CIERRE DE LA CUENTA PÚBLICA 2023
195	809,562,367.00	809,562,367.00	809,562,367.00	755,984,694.23	755,984,694.23	755,984,694.23	Sin Contratos	Sin Proyectos	N/A	N/A	Validado	
196	218,801,217.24	218,801,217.24	218,783,630.56	187,990,594.55	187,990,594.55	187,990,594.55	Sin Contratos	Sin Proyectos	N/A	N/A	Validado	
197	34,999,893.88	34,999,893.88	34,999,893.88	34,982,099.81	34,982,099.81	34,982,099.81	Sin Contratos	Sin Proyectos	N/A	N/A	Validado	
198	117,172,398.51	117,172,398.51	117,172,398.51	52,297,881.68	52,297,881.68	52,297,881.68	Sin Contratos	Sin Proyectos	N/A	N/A	Validado	
199	435,195,747.72	435,195,747.72	435,195,747.72	414,464,090.21	414,464,090.21	414,464,090.21	Sin Contratos	Sin Proyectos	N/A	N/A	Validado	
200	659,106,504.99	659,106,504.99	659,106,504.99	659,106,504.99	659,106,504.99	659,106,504.99	Sin Contratos	Sin Proyectos	N/A	N/A	Validado	Cifras corresponden a lo reportado en el Informe del Flujo de Efectivo, mes de Diciembre Preliminar 2023. El 100 de los recursos de origen Federal fueron para incrementar la Reserva
201	244,642,135.78	244,642,135.78	218,172,408.75	100,508,882.60	100,508,882.60	100,508,882.60	Sin Contratos	Sin Proyectos	N/A	N/A	Validado	

No.	Entidad	Municipio	Tipo de Registro	Ciclo de Recurso	Tipo de Recurso	Descripción Ramo	Clave Ramo	Descripción Programa	Clave Programa	Programa Fondo Convenio - Específico	Dependencia Ejecutora	Rendimiento Financiero	Reintegro	Tipo de Gasto	Partida	Aprobado
202	Ciudad de México	Gobierno de la Entidad	Programa presupuestario	2023	FEDERALES (APORTACIONES, SUBSIDIOS Y CONVENIOS)	Cultura	48	Proyectos de infraestructura social del sector cultura	K009	Sin Especificar	Sin Especificar	171,427,459.05	-		Total del Programa Presupuestario	1,389,500,000.00
203	Ciudad de México	Gobierno de la Entidad	Partida genérica	2023	FEDERALES (APORTACIONES, SUBSIDIOS Y CONVENIOS)	Cultura	48	Proyectos de infraestructura social del sector cultura	K009		Secretaría del Medio Ambiente			1 - Gasto corriente	331 - Servicios legales, de contabilidad, auditoría y relacionados	-
204	Ciudad de México	Gobierno de la Entidad	Partida genérica	2023	FEDERALES (APORTACIONES, SUBSIDIOS Y CONVENIOS)	Cultura	48	Proyectos de infraestructura social del sector cultura	K009		Secretaría de Obras y Servicios			2 - Gasto de Inversión	616 - Otras construcciones de ingeniería civil u obra pesada	1,380,000,000.00
205	Ciudad de México	Gobierno de la Entidad	Partida genérica	2023	FEDERALES (APORTACIONES, SUBSIDIOS Y CONVENIOS)	Cultura	48	Proyectos de infraestructura social del sector cultura	K009		Secretaría de Obras y Servicios			2 - Gasto de Inversión	615 - Construcción de vías de comunicación	-
206	Ciudad de México	Gobierno de la Entidad	Partida genérica	2023	FEDERALES (APORTACIONES, SUBSIDIOS Y CONVENIOS)	Cultura	48	Proyectos de infraestructura social del sector cultura	K009		Secretaría de Obras y Servicios			2 - Gasto de Inversión	614 - División de terrenos y construcción de obras de urbanización	-
207	Ciudad de México	Gobierno de la Entidad	Partida genérica	2023	FEDERALES (APORTACIONES, SUBSIDIOS Y CONVENIOS)	Cultura	48	Proyectos de infraestructura social del sector cultura	K009		Secretaría de Obras y Servicios			2 - Gasto de Inversión	612 - Edificación no habitacional	9,500,000.00
208	Ciudad de México	Gobierno de la Entidad	Partida genérica	2023	FEDERALES (APORTACIONES, SUBSIDIOS Y CONVENIOS)	Cultura	48	Proyectos de infraestructura social del sector cultura	K009		Secretaría de Obras y Servicios			2 - Gasto de Inversión	581 - Terrenos	-
209	Ciudad de México	Gobierno de la Entidad	Partida genérica	2023	FEDERALES (APORTACIONES, SUBSIDIOS Y CONVENIOS)	Cultura	48	Proyectos de infraestructura social del sector cultura	K009		Secretaría del Medio Ambiente			2 - Gasto de Inversión	626 - Otras construcciones de ingeniería civil u obra pesada	-
210	Ciudad de México	Gobierno de la Entidad	Partida genérica	2023	FEDERALES (APORTACIONES, SUBSIDIOS Y CONVENIOS)	Cultura	48	Proyectos de infraestructura social del sector cultura	K009		Secretaría del Medio Ambiente			2 - Gasto de Inversión	622 - Edificación no habitacional	-
211	Ciudad de México	Gobierno de la Entidad	Partida genérica	2023	FEDERALES (APORTACIONES, SUBSIDIOS Y CONVENIOS)	Cultura	48	Proyectos de infraestructura social del sector cultura	K009		Secretaría del Medio Ambiente			1 - Gasto corriente	359 - Servicios de jardinería y fumigación	-
212	Ciudad de México	Gobierno de la Entidad	Partida genérica	2023	FEDERALES (APORTACIONES, SUBSIDIOS Y CONVENIOS)	Cultura	48	Proyectos de infraestructura social del sector cultura	K009		Secretaría del Medio Ambiente			1 - Gasto corriente	358 - Servicios de limpieza y manejo de desechos	-
213	Ciudad de México	Gobierno de la Entidad	Partida genérica	2023	FEDERALES (APORTACIONES, SUBSIDIOS Y CONVENIOS)	Cultura	48	Proyectos de infraestructura social del sector cultura	K009		Secretaría del Medio Ambiente			1 - Gasto corriente	351 - Conservación y mantenimiento menor de inmuebles	-
214	Ciudad de México	Gobierno de la Entidad	Partida genérica	2023	FEDERALES (APORTACIONES, SUBSIDIOS Y CONVENIOS)	Cultura	48	Proyectos de infraestructura social del sector cultura	K009		Secretaría del Medio Ambiente			1 - Gasto corriente	339 - Servicios profesionales, científicos y técnicos integrales	-
215	Ciudad de México	Gobierno de la Entidad	Partida genérica	2023	FEDERALES (APORTACIONES, SUBSIDIOS Y CONVENIOS)	Cultura	48	Proyectos de infraestructura social del sector cultura	K009		Secretaría del Medio Ambiente			1 - Gasto corriente	335 - Servicios de investigación científica y desarrollo	-



No.	Modificado	Recaudado (Ministrado)	Comprometido	Devengado	Ejercido	Pagado	Contratos	Proyectos	Pagado SHCP	Pagado EF	ESTATUS	Observaciones (Captura)
202	3,541,824,942.36	3,541,824,942.36	2,608,074,094.59	2,206,271,148.80	2,206,271,148.80	2,206,271,148.80			N/A	N/A		[{"Dependencia Ejecutora": "Secretaría del Medio Ambiente", "Observación": "DE LOS INTERESE SE HAN EJERCIDO \$62,830,162.15"}]
203	270,744.00	270,744.00	270,744.00	270,744.00	270,744.00	270,744.00	Sin Contratos	Sin Proyectos	N/A	N/A	Validado	
204	1,387,293,852.92	1,387,293,852.92	1,076,281,084.90	861,465,687.33	861,465,687.33	861,465,687.33	Sin Contratos	Sin Proyectos	N/A	N/A	Validado	
205	304,777,812.86	304,777,812.86	179,737,729.62	149,414,310.40	149,414,310.40	149,414,310.40	Sin Contratos	Sin Proyectos	N/A	N/A	Validado	
206	138,289,812.85	138,289,812.85	20,810,623.60	13,808,014.67	13,808,014.67	13,808,014.67	Sin Contratos	Sin Proyectos	N/A	N/A	Validado	
207	688,073,412.39	688,073,412.39	514,235,120.66	364,573,600.59	364,573,600.59	364,573,600.59	Sin Contratos	Sin Proyectos	N/A	N/A	Validado	
208	10,949,947.37	10,949,947.37	10,949,947.37	10,949,947.37	10,949,947.37	10,949,947.37	Sin Contratos	Sin Proyectos	N/A	N/A	Validado	
209	79,741,289.16	79,741,289.16	53,271,354.93	53,271,354.93	53,271,354.93	53,271,354.93	Sin Contratos	Sin Proyectos	N/A	N/A	Validado	
210	393,495,645.63	393,495,645.63	346,145,714.89	346,145,714.89	346,145,714.89	346,145,714.89	Sin Contratos	Sin Proyectos	N/A	N/A	Validado	
211	121,087,100.00	121,087,100.00	77,544,844.99	77,544,844.99	77,544,844.99	77,544,844.99	Sin Contratos	Sin Proyectos	N/A	N/A	Validado	
212	284,909,577.33	284,909,577.33	263,189,499.96	263,189,499.96	263,189,499.96	263,189,499.96	Sin Contratos	Sin Proyectos	N/A	N/A	Validado	
213	123,084,884.35	123,084,884.35	56,521,685.20	56,521,685.20	56,521,685.20	56,521,685.20	Sin Contratos	Sin Proyectos	N/A	N/A	Validado	
214	2,466,944.48	2,466,944.48	2,466,944.47	2,466,944.47	2,466,944.47	2,466,944.47	Sin Contratos	Sin Proyectos	N/A	N/A	Validado	
215	1,999,999.98	1,999,999.98	1,999,999.98	1,999,999.98	1,999,999.98	1,999,999.98	Sin Contratos	Sin Proyectos	N/A	N/A	Validado	

No.	Entidad	Municipio	Tipo de Registro	Ciclo de Recurso	Tipo de Recurso	Descripción Ramo	Clave Ramo	Descripción Programa	Clave Programa	Programa Fondo Convenio - Específico	Dependencia Ejecutora	Rendimiento Financiero	Reintegro	Tipo de Gasto	Partida	Aprobado
216	Ciudad de México	Gobierno de la Entidad	Partida genérica	2023	FEDERALES (APORTACIONES, SUBSIDIOS Y CONVENIOS)	Cultura	48	Proyectos de infraestructura social del sector cultura	K009		Secretaría del Medio Ambiente			1 - Gasto corriente	333 - Servicios de consultoría administrativa, procesos, técnica y en tecnologías de la información	-
217	Ciudad de México	Gobierno de la Entidad	Partida genérica	2023	FEDERALES (APORTACIONES, SUBSIDIOS Y CONVENIOS)	Cultura	48	Proyectos de infraestructura social del sector cultura	K009		Secretaría del Medio Ambiente			1 - Gasto corriente	332 - Servicios de diseño, arquitectura, ingeniería y actividades relacionadas	-
218	Ciudad de México	Gobierno de la Entidad	Programa presupuestario	2023	FEDERALES (APORTACIONES, SUBSIDIOS Y CONVENIOS)	Cultura	48	Programa de Apoyos a la Cultura	S268	Sin Especificar	Sin Especificar	-	-		Total del Programa Presupuestario	-
219	Ciudad de México	Gobierno de la Entidad	Partida genérica	2023	FEDERALES (APORTACIONES, SUBSIDIOS Y CONVENIOS)	Cultura	48	Programa de Apoyos a la Cultura	S268	AIEC	Secretaría de Cultura			1 - Gasto corriente	382 - Gastos de orden social y cultural	-
220	Ciudad de México	Gobierno de la Entidad	Partida genérica	2023	FEDERALES (APORTACIONES, SUBSIDIOS Y CONVENIOS)	Cultura	48	Programa de Apoyos a la Cultura	S268		Fideicomiso Centro Histórico de la Ciudad de México			2 - Gasto de Inversión	612 - Edificación no habitacional	-
221	Ciudad de México	Gobierno de la Entidad	Partida genérica	2023	FEDERALES (APORTACIONES, SUBSIDIOS Y CONVENIOS)	Cultura	48	Programa de Apoyos a la Cultura	S268	PACMYC	Secretaría de Cultura			1 - Gasto corriente	441 - Ayudas sociales a personas	-
222	Ciudad de México	Gobierno de la Entidad	Partida genérica	2023	FEDERALES (APORTACIONES, SUBSIDIOS Y CONVENIOS)	Cultura	48	Programa de Apoyos a la Cultura	S268	PAICE	Secretaría de Cultura			1 - Gasto corriente	351 - Conservación y mantenimiento menor de inmuebles	-
223	Ciudad de México	Gobierno de la Entidad	Programa presupuestario	2023	FEDERALES (APORTACIONES, SUBSIDIOS Y CONVENIOS)	Cultura	48	Programa Nacional de Reconstrucción	S281	Sin Especificar	Sin Especificar	-	-		Total del Programa Presupuestario	-
224	Ciudad de México	Gobierno de la Entidad	Partida genérica	2023	FEDERALES (APORTACIONES, SUBSIDIOS Y CONVENIOS)	Cultura	48	Programa Nacional de Reconstrucción	S281		Fideicomiso Centro Histórico de la Ciudad de México			2 - Gasto de Inversión	612 - Edificación no habitacional	-
225	Ciudad de México	Gobierno de la Entidad	Programa presupuestario	2023	FEDERALES (APORTACIONES, SUBSIDIOS Y CONVENIOS)	Educación Pública	11	Proyectos de infraestructura social del sector educativo	K009	Sin Especificar	Sin Especificar	-	-		Total del Programa Presupuestario	-
226	Ciudad de México	Gobierno de la Entidad	Partida genérica	2023	FEDERALES (APORTACIONES, SUBSIDIOS Y CONVENIOS)	Educación Pública	11	Proyectos de infraestructura social del sector educativo	K009		Secretaría de Obras y Servicios			2 - Gasto de Inversión	612 - Edificación no habitacional	-
227	Ciudad de México	Gobierno de la Entidad	Programa presupuestario	2023	FEDERALES (APORTACIONES, SUBSIDIOS Y CONVENIOS)	Educación Pública	11	Subsidios para organismos descentralizados estatales	U006	Sin Especificar	Sin Especificar	-	1,216,554.41		Total del Programa Presupuestario	-
228	Ciudad de México	Gobierno de la Entidad	Partida genérica	2023	FEDERALES (APORTACIONES, SUBSIDIOS Y CONVENIOS)	Educación Pública	11	Subsidios para organismos descentralizados estatales	U006	600-Subsecretaría de Educación Media Superior	Instituto de Capacitación para el Trabajo de la Ciudad de México			1 - Gasto corriente	113 - Sueldos base al personal permanente	-



No.	Modificado	Recaudado (Ministrado)	Comprometido	Devengado	Ejercido	Pagado	Contratos	Proyectos	Pagado SHCP	Pagado EF	ESTATUS	Observaciones (Captura)
216	3,000,000.00	3,000,000.00	2,264,880.98	2,264,880.98	2,264,880.98	2,264,880.98	Sin Contratos	Sin Proyectos	N/A	N/A	Validado	
217	2,383,919.04	2,383,919.04	2,383,919.04	2,383,919.04	2,383,919.04	2,383,919.04	Sin Contratos	Sin Proyectos	N/A	N/A	Validado	
218	6,200,000.00	6,200,000.00	6,088,451.94	6,088,451.94	4,788,451.94	3,500,000.00			4,900,000.00	N/A		
219	1,400,000.00	1,400,000.00	1,288,451.94	1,288,451.94	1,288,451.94	-	Sin Contratos	Sin Proyectos	N/A	N/A	Validado	Se cuenta con intereses por un monto de \$72,833.00
220	3,500,000.00	3,500,000.00	3,500,000.00	3,500,000.00	3,500,000.00	3,500,000.00	Sin Contratos	Sin Proyectos	N/A	N/A	Validado	
221	300,000.00	300,000.00	300,000.00	300,000.00	-	-	Sin Contratos	Sin Proyectos	N/A	N/A	Validado	
222	1,000,000.00	1,000,000.00	1,000,000.00	1,000,000.00	-	-	Sin Contratos	Sin Proyectos	N/A	N/A	Validado	Se cuenta con intereses por un monto de \$24,849.02
223	31,100,362.07	30,341,288.81	30,980,268.84	30,341,288.81	30,341,288.81	30,341,288.81			N/A	N/A		
224	31,100,362.07	30,341,288.81	30,980,268.84	30,341,288.81	30,341,288.81	30,341,288.81	Sin Contratos	Sin Proyectos	N/A	N/A	Validado	
225	150,000,000.00	150,000,000.00	149,850,000.00	81,476,748.06	81,476,748.06	81,476,748.06			N/A	N/A		
226	150,000,000.00	150,000,000.00	149,850,000.00	81,476,748.06	81,476,748.06	81,476,748.06	Sin Contratos	Sin Proyectos	N/A	N/A	Validado	
227	10,234,834.00	4,923,115.23	4,923,115.23	4,923,115.23	4,057,796.62	4,057,796.62			6,139,669.64	N/A		
228	811,464.96	800,087.16	800,087.16	800,087.16	800,087.16	800,087.16	Sin Contratos	Sin Proyectos	N/A	N/A	Validado	

No.	Entidad	Municipio	Tipo de Registro	Ciclo de Recurso	Tipo de Recurso	Descripción Ramo	Clave Ramo	Descripción Programa	Clave Programa	Programa Fondo Convenio - Específico	Dependencia Ejecutora	Rendimiento Financiero	Reintegro	Tipo de Gasto	Partida	Aprobado
229	Ciudad de México	Gobierno de la Entidad	Partida genérica	2023	FEDERALES (APORTACIONES, SUBSIDIOS Y CONVENIOS)	Educación Pública	11	Subsidios para organismos descentralizados estatales	U006	600-Subsecretaría de Educación Media Superior	Instituto de Capacitación para el Trabajo de la Ciudad de México			1 - Gasto corriente	398 - Impuesto sobre nóminas y otros que se deriven de una relación laboral	-
230	Ciudad de México	Gobierno de la Entidad	Partida genérica	2023	FEDERALES (APORTACIONES, SUBSIDIOS Y CONVENIOS)	Educación Pública	11	Subsidios para organismos descentralizados estatales	U006	600-Subsecretaría de Educación Media Superior	Instituto de Capacitación para el Trabajo de la Ciudad de México			1 - Gasto corriente	351 - Conservación y mantenimiento menor de inmuebles	-
231	Ciudad de México	Gobierno de la Entidad	Partida genérica	2023	FEDERALES (APORTACIONES, SUBSIDIOS Y CONVENIOS)	Educación Pública	11	Subsidios para organismos descentralizados estatales	U006	600-Subsecretaría de Educación Media Superior	Instituto de Capacitación para el Trabajo de la Ciudad de México			1 - Gasto corriente	338 - Servicios de vigilancia	-
232	Ciudad de México	Gobierno de la Entidad	Partida genérica	2023	FEDERALES (APORTACIONES, SUBSIDIOS Y CONVENIOS)	Educación Pública	11	Subsidios para organismos descentralizados estatales	U006	600-Subsecretaría de Educación Media Superior	Instituto de Capacitación para el Trabajo de la Ciudad de México			1 - Gasto corriente	311 - Energía eléctrica	-
233	Ciudad de México	Gobierno de la Entidad	Partida genérica	2023	FEDERALES (APORTACIONES, SUBSIDIOS Y CONVENIOS)	Educación Pública	11	Subsidios para organismos descentralizados estatales	U006	600-Subsecretaría de Educación Media Superior	Instituto de Capacitación para el Trabajo de la Ciudad de México			1 - Gasto corriente	159 - Otras prestaciones sociales y económicas	-
234	Ciudad de México	Gobierno de la Entidad	Partida genérica	2023	FEDERALES (APORTACIONES, SUBSIDIOS Y CONVENIOS)	Educación Pública	11	Subsidios para organismos descentralizados estatales	U006	600-Subsecretaría de Educación Media Superior	Instituto de Capacitación para el Trabajo de la Ciudad de México			1 - Gasto corriente	143 - Aportaciones al sistema para el retiro	-
235	Ciudad de México	Gobierno de la Entidad	Partida genérica	2023	FEDERALES (APORTACIONES, SUBSIDIOS Y CONVENIOS)	Educación Pública	11	Subsidios para organismos descentralizados estatales	U006	600-Subsecretaría de Educación Media Superior	Instituto de Capacitación para el Trabajo de la Ciudad de México			1 - Gasto corriente	142 - Aportaciones a fondos de vivienda	-
236	Ciudad de México	Gobierno de la Entidad	Partida genérica	2023	FEDERALES (APORTACIONES, SUBSIDIOS Y CONVENIOS)	Educación Pública	11	Subsidios para organismos descentralizados estatales	U006	600-Subsecretaría de Educación Media Superior	Instituto de Capacitación para el Trabajo de la Ciudad de México			1 - Gasto corriente	141 - Aportaciones de seguridad social	-
237	Ciudad de México	Gobierno de la Entidad	Partida genérica	2023	FEDERALES (APORTACIONES, SUBSIDIOS Y CONVENIOS)	Educación Pública	11	Subsidios para organismos descentralizados estatales	U006	600-Subsecretaría de Educación Media Superior	Instituto de Capacitación para el Trabajo de la Ciudad de México			1 - Gasto corriente	132 - Primas de vacaciones, dominical y gratificación de fin de año	-
238	Ciudad de México	Gobierno de la Entidad	Programa presupuestario	2023	FEDERALES (APORTACIONES, SUBSIDIOS Y CONVENIOS)	Educación Pública	11	Apoyos a centros y organizaciones de educación	U080	Sin Especificar	Sin Especificar	-	-		Total del Programa Presupuestario	150,000,000.00
239	Ciudad de México	Gobierno de la Entidad	Partida genérica	2023	FEDERALES (APORTACIONES, SUBSIDIOS Y CONVENIOS)	Educación Pública	11	Apoyos a centros y organizaciones de educación	U080	U080 Apoyos a centros y organizaciones de educación 0522/23 UR-511 Dirección General de Educación Superior Universitaria e Intercultural	Universidad Autónoma de la Ciudad de México			1 - Gasto corriente	113 - Sueldos base al personal permanente	-



No.	Modificado	Recaudado (Ministrado)	Comprometido	Devengado	Ejercido	Pagado	Contratos	Proyectos	Pagado SHCP	Pagado EF	ESTATUS	Observaciones (Captura)
229	74,369.39	57,176.29	57,176.29	57,176.29	57,176.29	57,176.29	Sin Contratos	Sin Proyectos	N/A	N/A	Validado	
230	169,268.00	169,268.00	169,268.00	169,268.00	-	-	Sin Contratos	Sin Proyectos	N/A	N/A	Validado	
231	626,741.00	626,741.00	626,741.00	626,741.00	-	-	Sin Contratos	Sin Proyectos	N/A	N/A	Validado	
232	102,253.00	69,309.61	69,309.61	69,309.61	-	-	Sin Contratos	Sin Proyectos	N/A	N/A	Validado	
233	7,413,080.65	2,449,190.44	2,449,190.44	2,449,190.44	2,449,190.44	2,449,190.44	Sin Contratos	Sin Proyectos	N/A	N/A	Validado	
234	64,635.70	52,259.71	52,259.71	52,259.71	52,259.71	52,259.71	Sin Contratos	Sin Proyectos	N/A	N/A	Validado	
235	161,591.22	125,909.91	125,909.91	125,909.91	125,909.91	125,909.91	Sin Contratos	Sin Proyectos	N/A	N/A	Validado	
236	328,026.58	254,781.01	254,781.01	254,781.01	254,781.01	254,781.01	Sin Contratos	Sin Proyectos	N/A	N/A	Validado	
237	483,403.50	318,392.10	318,392.10	318,392.10	318,392.10	318,392.10	Sin Contratos	Sin Proyectos	N/A	N/A	Validado	
238	150,000,000.00	150,000,000.00	150,000,000.00	150,000,000.00	150,000,000.00	150,000,000.00			150,000,000.00	N/A		[{"Dependencia Ejecutora": "Universidad Autónoma de la Ciudad de México", "Observación": "U080 Apoyos a centros y organizaciones de educación 0522/23 UR-511 Dirección General de Educación Superior Universitaria e Intercultural"}]
239	42,042,235.59	42,042,235.59	42,042,235.59	42,042,235.59	42,042,235.59	42,042,235.59	Sin Contratos	Sin Proyectos	N/A	N/A	Validado	

No.	Entidad	Municipio	Tipo de Registro	Ciclo de Recurso	Tipo de Recurso	Descripción Ramo	Clave Ramo	Descripción Programa	Clave Programa	Programa Fondo Convenio - Específico	Dependencia Ejecutora	Rendimiento Financiero	Reintegro	Tipo de Gasto	Partida	Aprobado
240	Ciudad de México	Gobierno de la Entidad	Partida genérica	2023	FEDERALES (APORTACIONES, SUBSIDIOS Y CONVENIOS)	Educación Pública	11	Apoyos a centros y organizaciones de educación	U080	U080 Apoyos a centros y organizaciones de educación 0522/23 UR-511 Dirección General de Educación Superior Universitaria e Intercultural	Universidad Autónoma de la Ciudad de México			1 - Gasto corriente	398 - Impuesto sobre nóminas y otros que se deriven de una relación laboral	-
241	Ciudad de México	Gobierno de la Entidad	Partida genérica	2023	FEDERALES (APORTACIONES, SUBSIDIOS Y CONVENIOS)	Educación Pública	11	Apoyos a centros y organizaciones de educación	U080	U080 Apoyos a centros y organizaciones de educación 0522/23 UR-511 Dirección General de Educación Superior Universitaria e Intercultural	Universidad Autónoma de la Ciudad de México			1 - Gasto corriente	159 - Otras prestaciones sociales y económicas	-
242	Ciudad de México	Gobierno de la Entidad	Partida genérica	2023	FEDERALES (APORTACIONES, SUBSIDIOS Y CONVENIOS)	Educación Pública	11	Apoyos a centros y organizaciones de educación	U080	U080 Apoyos a centros y organizaciones de educación 0522/23 UR-511 Dirección General de Educación Superior Universitaria e Intercultural	Universidad Autónoma de la Ciudad de México			1 - Gasto corriente	154 - Prestaciones contractuales	32,799,701.67
243	Ciudad de México	Gobierno de la Entidad	Partida genérica	2023	FEDERALES (APORTACIONES, SUBSIDIOS Y CONVENIOS)	Educación Pública	11	Apoyos a centros y organizaciones de educación	U080	U080 Apoyos a centros y organizaciones de educación 0522/23 UR-511 Dirección General de Educación Superior Universitaria e Intercultural	Universidad Autónoma de la Ciudad de México			1 - Gasto corriente	144 - Aportaciones para seguros	-
244	Ciudad de México	Gobierno de la Entidad	Partida genérica	2023	FEDERALES (APORTACIONES, SUBSIDIOS Y CONVENIOS)	Educación Pública	11	Apoyos a centros y organizaciones de educación	U080	U080 Apoyos a centros y organizaciones de educación 0522/23 UR-511 Dirección General de Educación Superior Universitaria e Intercultural	Universidad Autónoma de la Ciudad de México			1 - Gasto corriente	143 - Aportaciones al sistema para el retiro	-



No.	Modificado	Recaudado (Ministrado)	Comprometido	Devengado	Ejercido	Pagado	Contratos	Proyectos	Pagado SHCP	Pagado EF	ESTATUS	Observaciones (Captura)
240	18,367,664.06	18,367,664.06	18,367,664.06	18,367,664.06	18,367,664.06	18,367,664.06	Sin Contratos	Sin Proyectos	N/A	N/A	Validado	
241	27,461,238.21	27,461,238.21	27,461,238.21	27,461,238.21	27,461,238.21	27,461,238.21	Sin Contratos	Sin Proyectos	N/A	N/A	Validado	
242	11,067,153.81	11,067,153.81	11,067,153.81	11,067,153.81	11,067,153.81	11,067,153.81	Sin Contratos	Sin Proyectos	N/A	N/A	Validado	
243	32,605.02	32,605.02	32,605.02	32,605.02	32,605.02	32,605.02	Sin Contratos	Sin Proyectos	N/A	N/A	Validado	
244	2,573,575.66	2,573,575.66	2,573,575.66	2,573,575.66	2,573,575.66	2,573,575.66	Sin Contratos	Sin Proyectos	N/A	N/A	Validado	



No.	Entidad	Municipio	Tipo de Registro	Ciclo de Recurso	Tipo de Recurso	Descripción Ramo	Clave Ramo	Descripción Programa	Clave Programa	Programa Fondo Convenio - Específico	Dependencia Ejecutora	Rendimiento Financiero	Reintegro	Tipo de Gasto	Partida	Aprobado
245	Ciudad de México	Gobierno de la Entidad	Partida genérica	2023	FEDERALES (APORTACIONES, SUBSIDIOS Y CONVENIOS)	Educación Pública	11	Apoyos a centros y organizaciones de educación	U080	U080 Apoyos a centros y organizaciones de educación 0522/23 UR-511 Dirección General de Educación Superior Universitaria e Intercultural	Universidad Autónoma de la Ciudad de México			1 - Gasto corriente	142 - Aportaciones a fondos de vivienda	-
246	Ciudad de México	Gobierno de la Entidad	Partida genérica	2023	FEDERALES (APORTACIONES, SUBSIDIOS Y CONVENIOS)	Educación Pública	11	Apoyos a centros y organizaciones de educación	U080	U080 Apoyos a centros y organizaciones de educación 0522/23 UR-511 Dirección General de Educación Superior Universitaria e Intercultural	Universidad Autónoma de la Ciudad de México			1 - Gasto corriente	141 - Aportaciones de seguridad social	-
247	Ciudad de México	Gobierno de la Entidad	Partida genérica	2023	FEDERALES (APORTACIONES, SUBSIDIOS Y CONVENIOS)	Educación Pública	11	Apoyos a centros y organizaciones de educación	U080	U080 Apoyos a centros y organizaciones de educación 0522/23 UR-511 Dirección General de Educación Superior Universitaria e Intercultural	Universidad Autónoma de la Ciudad de México			1 - Gasto corriente	133 - Horas extraordinarias	-
248	Ciudad de México	Gobierno de la Entidad	Partida genérica	2023	FEDERALES (APORTACIONES, SUBSIDIOS Y CONVENIOS)	Educación Pública	11	Apoyos a centros y organizaciones de educación	U080	U080 Apoyos a centros y organizaciones de educación 0522/23 UR-511 Dirección General de Educación Superior Universitaria e Intercultural	Universidad Autónoma de la Ciudad de México			1 - Gasto corriente	132 - Primas de vacaciones, dominical y gratificación de fin de año	117,200,298.33
249	Ciudad de México	Gobierno de la Entidad	Partida genérica	2023	FEDERALES (APORTACIONES, SUBSIDIOS Y CONVENIOS)	Educación Pública	11	Apoyos a centros y organizaciones de educación	U080	U080 Apoyos a centros y organizaciones de educación 0522/23 UR-511 Dirección General de Educación Superior Universitaria e Intercultural	Universidad Autónoma de la Ciudad de México			1 - Gasto corriente	131 - Primas por años de servicios efectivos prestados	-
250	Ciudad de México	Gobierno de la Entidad	Programa presupuestario	2023	FEDERALES (APORTACIONES, SUBSIDIOS Y CONVENIOS)	Entidades no Sectorizadas	47	Programa para el Adelanto, Bienestar e Igualdad de las Mujeres	S010	Sin Especificar	Sin Especificar	-	-		Total del Programa Presupuestario	-



No.	Modificado	Recaudado (Ministrado)	Comprometido	Devengado	Ejercido	Pagado	Contratos	Proyectos	Pagado SHCP	Pagado EF	ESTATUS	Observaciones (Captura)
245	2,105,211.03	2,105,211.03	2,105,211.03	2,105,211.03	2,105,211.03	2,105,211.03	Sin Contratos	Sin Proyectos	N/A	N/A	Validado	
246	4,197,804.65	4,197,804.65	4,197,804.65	4,197,804.65	4,197,804.65	4,197,804.65	Sin Contratos	Sin Proyectos	N/A	N/A	Validado	
247	145,495.02	145,495.02	145,495.02	145,495.02	145,495.02	145,495.02	Sin Contratos	Sin Proyectos	N/A	N/A	Validado	
248	41,718,036.38	41,718,036.38	41,718,036.38	41,718,036.38	41,718,036.38	41,718,036.38	Sin Contratos	Sin Proyectos	N/A	N/A	Validado	
249	288,980.57	288,980.57	288,980.57	288,980.57	288,980.57	288,980.57	Sin Contratos	Sin Proyectos	N/A	N/A	Validado	
250	6,032,488.00	6,032,488.00	5,800,174.22	5,800,174.22	5,544,061.20	5,544,061.20			6,032,488.00	N/A		[[{"Dependencia Ejecutora": "Secretaría de Administración y Finanzas", "Observación": "LAS CIFRAS PRESUPUESTALES CORRESPONDEN A LO QUE REPORTO LA ALCALDÍA BENITO JUAREZ AL CUARTO TRIMESTRE DEL EJERCICIO FISCAL 2023"}]]



No.	Entidad	Municipio	Tipo de Registro	Ciclo de Recurso	Tipo de Recurso	Descripción Ramo	Clave Ramo	Descripción Programa	Clave Programa	Programa Fondo Convenio - Específico	Dependencia Ejecutora	Rendimiento Financiero	Reintegro	Tipo de Gasto	Partida	Aprobado
251	Ciudad de México	Gobierno de la Entidad	Partida genérica	2023	FEDERALES (APORTACIONES, SUBSIDIOS Y CONVENIOS)	Entidades no Sectorizadas	47	Programa para el Adelanto, Bienestar e Igualdad de las Mujeres	S010		Secretaría de Administración y Finanzas			1 - Gasto corriente	832 - Aportaciones de la Federación a municipios	-
252	Ciudad de México	Gobierno de la Entidad	Partida genérica	2023	FEDERALES (APORTACIONES, SUBSIDIOS Y CONVENIOS)	Entidades no Sectorizadas	47	Programa para el Adelanto, Bienestar e Igualdad de las Mujeres	S010	Programa para el Adelanto, bienestar e igualdad de las mujeres	Secretaría de las Mujeres			2 - Gasto de Inversión	515 - Equipo de cómputo y de tecnologías de la información	-
253	Ciudad de México	Gobierno de la Entidad	Partida genérica	2023	FEDERALES (APORTACIONES, SUBSIDIOS Y CONVENIOS)	Entidades no Sectorizadas	47	Programa para el Adelanto, Bienestar e Igualdad de las Mujeres	S010	Programa para el Adelanto, bienestar e igualdad de las mujeres	Secretaría de las Mujeres			2 - Gasto de Inversión	511 - Muebles de oficina y estantería	-
254	Ciudad de México	Gobierno de la Entidad	Partida genérica	2023	FEDERALES (APORTACIONES, SUBSIDIOS Y CONVENIOS)	Entidades no Sectorizadas	47	Programa para el Adelanto, Bienestar e Igualdad de las Mujeres	S010	Programa para el Adelanto, bienestar e igualdad de las mujeres	Secretaría de las Mujeres			1 - Gasto corriente	339 - Servicios profesionales, científicos y técnicos integrales	-
255	Ciudad de México	Gobierno de la Entidad	Partida genérica	2023	FEDERALES (APORTACIONES, SUBSIDIOS Y CONVENIOS)	Entidades no Sectorizadas	47	Programa para el Adelanto, Bienestar e Igualdad de las Mujeres	S010	Programa para el Adelanto, bienestar e igualdad de las mujeres	Secretaría de las Mujeres			1 - Gasto corriente	294 - Refacciones y accesorios menores de equipo de cómputo y tecnologías de la información	-
256	Ciudad de México	Gobierno de la Entidad	Programa presupuestario	2023	FEDERALES (APORTACIONES, SUBSIDIOS Y CONVENIOS)	Entidades no Sectorizadas	47	Atención a la salud y medicamentos gratuitos para la población sin seguridad social laboral	U013	Sin Especificar	Sin Especificar	-	-		Total del Programa Presupuestario	523,582,020.00
257	Ciudad de México	Gobierno de la Entidad	Partida genérica	2023	FEDERALES (APORTACIONES, SUBSIDIOS Y CONVENIOS)	Entidades no Sectorizadas	47	Atención a la salud y medicamentos gratuitos para la población sin seguridad social laboral	U013	Atención a la Salud y Medicamentos Gratuitos para la Población sin Seguridad Social Laboral	Servicios de Salud Pública de la Ciudad de México			1 - Gasto corriente	122 - Sueldos base al personal eventual	77,565,000.00
258	Ciudad de México	Gobierno de la Entidad	Partida genérica	2023	FEDERALES (APORTACIONES, SUBSIDIOS Y CONVENIOS)	Entidades no Sectorizadas	47	Atención a la salud y medicamentos gratuitos para la población sin seguridad social laboral	U013	Atención a la Salud y Medicamentos Gratuitos para la Población sin Seguridad Social Laboral (INSABI 43401)	Secretaría de Salud			1 - Gasto corriente	831 - Aportaciones de la Federación a las entidades federativas	-
259	Ciudad de México	Gobierno de la Entidad	Partida genérica	2023	FEDERALES (APORTACIONES, SUBSIDIOS Y CONVENIOS)	Entidades no Sectorizadas	47	Atención a la salud y medicamentos gratuitos para la población sin seguridad social laboral	U013	Atención a la Salud y Medicamentos Gratuitos para la Población sin Seguridad Social Laboral (INSABI 43401)	Secretaría de Salud			1 - Gasto corriente	358 - Servicios de limpieza y manejo de desechos	-

No.	Modificado	Recaudado (Ministrado)	Comprometido	Devengado	Ejercido	Pagado	Contratos	Proyectos	Pagado SHCP	Pagado EF	ESTATUS	Observaciones (Captura)
251	200,000.00	200,000.00	199,955.97	199,955.97	199,955.97	199,955.97	Sin Contratos	Sin Proyectos	N/A	N/A	Validado	LAS CIFRAS PRESUPUESTALES CORRESPONDEN A LO QUE REPORTO LA ALCALDÍA BENITO JUAREZ AL CUARTO TRIMESTRE DEL EJERCICIO FISCAL 2023
252	218,763.00	218,763.00	218,761.01	218,761.01	-	-	Sin Contratos	Sin Proyectos	N/A	N/A	Validado	
253	37,361.00	37,361.00	37,352.00	37,352.00	-	-	Sin Contratos	Sin Proyectos	N/A	N/A	Validado	
254	5,504,150.00	5,504,150.00	5,278,070.82	5,278,070.82	5,278,070.81	5,278,070.81	Sin Contratos	Sin Proyectos	N/A	N/A	Validado	
255	72,214.00	72,214.00	66,034.42	66,034.42	66,034.42	66,034.42	Sin Contratos	Sin Proyectos	N/A	N/A	Validado	
256	1,289,200,870.62	1,289,200,870.62	924,098,159.43	757,398,102.18	757,398,102.18	757,398,102.18			9,511,683,883.18	N/A		{{"Dependencia Ejecutora":"Secretaría de Salud", "Observación":"Cuarto trimestre cifras preliminares"}}
257	109,572,901.08	109,572,901.08	109,572,901.08	109,572,901.08	109,572,901.08	109,572,901.08	Sin Contratos	Sin Proyectos	N/A	N/A	Validado	
258	178,803,200.05	178,803,200.05	-	-	-	-	Sin Contratos	Sin Proyectos	N/A	N/A	Validado	Cuarto trimestre cifras preliminares
259	54,783,724.77	54,783,724.77	54,783,724.77	54,783,724.77	54,783,724.77	54,783,724.77	Sin Contratos	Sin Proyectos	N/A	N/A	Validado	Cuarto trimestre cifras preliminares



No.	Entidad	Municipio	Tipo de Registro	Ciclo de Recurso	Tipo de Recurso	Descripción Ramo	Clave Ramo	Descripción Programa	Clave Programa	Programa Fondo Convenio - Específico	Dependencia Ejecutora	Rendimiento Financiero	Reintegro	Tipo de Gasto	Partida	Aprobado
260	Ciudad de México	Gobierno de la Entidad	Partida genérica	2023	FEDERALES (APORTACIONES, SUBSIDIOS Y CONVENIOS)	Entidades no Sectorizadas	47	Atención a la salud y medicamentos gratuitos para la población sin seguridad social laboral	U013	Atención a la Salud y Medicamentos Gratuitos para la Población sin Seguridad Social Laboral (INSABI 43401)	Secretaría de Salud			1 - Gasto corriente	255 - Materiales, accesorios y suministros de laboratorio	-
261	Ciudad de México	Gobierno de la Entidad	Partida genérica	2023	FEDERALES (APORTACIONES, SUBSIDIOS Y CONVENIOS)	Entidades no Sectorizadas	47	Atención a la salud y medicamentos gratuitos para la población sin seguridad social laboral	U013	Atención a la Salud y Medicamentos Gratuitos para la Población sin Seguridad Social Laboral (INSABI 43401)	Secretaría de Salud			1 - Gasto corriente	254 - Materiales, accesorios y suministros médicos	-
262	Ciudad de México	Gobierno de la Entidad	Partida genérica	2023	FEDERALES (APORTACIONES, SUBSIDIOS Y CONVENIOS)	Entidades no Sectorizadas	47	Atención a la salud y medicamentos gratuitos para la población sin seguridad social laboral	U013	Atención a la Salud y Medicamentos Gratuitos para la Población sin Seguridad Social Laboral (INSABI 43401)	Secretaría de Salud			1 - Gasto corriente	253 - Medicinas y productos farmacéuticos	-
263	Ciudad de México	Gobierno de la Entidad	Partida genérica	2023	FEDERALES (APORTACIONES, SUBSIDIOS Y CONVENIOS)	Entidades no Sectorizadas	47	Atención a la salud y medicamentos gratuitos para la población sin seguridad social laboral	U013	Atención a la Salud y Medicamentos Gratuitos para la Población sin Seguridad Social Laboral (INSABI 43401)	Secretaría de Salud			1 - Gasto corriente	251 - Productos químicos básicos	-
264	Ciudad de México	Gobierno de la Entidad	Partida genérica	2023	FEDERALES (APORTACIONES, SUBSIDIOS Y CONVENIOS)	Entidades no Sectorizadas	47	Atención a la salud y medicamentos gratuitos para la población sin seguridad social laboral	U013	Atención a la Salud y Medicamentos Gratuitos para la Población sin Seguridad Social Laboral (INSABI 43401)	Secretaría de Salud			1 - Gasto corriente	221 - Productos alimenticios para personas	-
265	Ciudad de México	Gobierno de la Entidad	Partida genérica	2023	FEDERALES (APORTACIONES, SUBSIDIOS Y CONVENIOS)	Entidades no Sectorizadas	47	Atención a la salud y medicamentos gratuitos para la población sin seguridad social laboral	U013	Atención a la Salud y Medicamentos Gratuitos para la Población sin Seguridad Social Laboral (INSABI 43401)	Secretaría de Salud			1 - Gasto corriente	154 - Prestaciones contractuales	-
266	Ciudad de México	Gobierno de la Entidad	Partida genérica	2023	FEDERALES (APORTACIONES, SUBSIDIOS Y CONVENIOS)	Entidades no Sectorizadas	47	Atención a la salud y medicamentos gratuitos para la población sin seguridad social laboral	U013	Atención a la Salud y Medicamentos Gratuitos para la Población sin Seguridad Social Laboral (INSABI 43401)	Secretaría de Salud			1 - Gasto corriente	144 - Aportaciones para seguros	-



No.	Modificado	Recaudado (Ministrado)	Comprometido	Devengado	Ejercido	Pagado	Contratos	Proyectos	Pagado SHCP	Pagado EF	ESTATUS	Observaciones (Captura)
260	-	-	-	-	-	-	Sin Contratos	Sin Proyectos	N/A	N/A	Validado	Cuarto trimestre cifras preliminares
261	252,811,463.10	252,811,463.10	232,166,248.60	105,505,300.20	105,505,300.20	105,505,300.20	Sin Contratos	Sin Proyectos	N/A	N/A	Validado	Cuarto trimestre cifras preliminares
262	-	-	-	-	-	-	Sin Contratos	Sin Proyectos	N/A	N/A	Validado	Cuarto trimestre cifras preliminares
263	-	-	-	-	-	-	Sin Contratos	Sin Proyectos	N/A	N/A	Validado	Cuarto trimestre cifras preliminares
264	100,090,976.40	100,090,976.40	100,090,976.40	62,871,189.90	62,871,189.90	62,871,189.90	Sin Contratos	Sin Proyectos	N/A	N/A	Validado	Cuarto trimestre cifras preliminares
265	88,448,389.24	88,448,389.24	20,575,649.03	20,428,742.48	20,428,742.48	20,428,742.48	Sin Contratos	Sin Proyectos	N/A	N/A	Validado	Cuarto trimestre cifras preliminares
266	8,926,244.85	8,926,244.85	3,494,910.55	3,494,910.55	3,494,910.55	3,494,910.55	Sin Contratos	Sin Proyectos	N/A	N/A	Validado	Cuarto trimestre cifras preliminares



No.	Entidad	Municipio	Tipo de Registro	Ciclo de Recurso	Tipo de Recurso	Descripción Ramo	Clave Ramo	Descripción Programa	Clave Programa	Programa Fondo Convenio - Específico	Dependencia Ejecutora	Rendimiento Financiero	Reintegro	Tipo de Gasto	Partida	Aprobado
267	Ciudad de México	Gobierno de la Entidad	Partida genérica	2023	FEDERALES (APORTACIONES, SUBSIDIOS Y CONVENIOS)	Entidades no Sectorizadas	47	Atención a la salud y medicamentos gratuitos para la población sin seguridad social laboral	U013	Atención a la Salud y Medicamentos Gratuitos para la Población sin Seguridad Social Laboral (INSABI 43401)	Secretaría de Salud			1 - Gasto corriente	143 - Aportaciones al sistema para el retiro	-
268	Ciudad de México	Gobierno de la Entidad	Partida genérica	2023	FEDERALES (APORTACIONES, SUBSIDIOS Y CONVENIOS)	Entidades no Sectorizadas	47	Atención a la salud y medicamentos gratuitos para la población sin seguridad social laboral	U013	Atención a la Salud y Medicamentos Gratuitos para la Población sin Seguridad Social Laboral (INSABI 43401)	Secretaría de Salud			1 - Gasto corriente	142 - Aportaciones a fondos de vivienda	-
269	Ciudad de México	Gobierno de la Entidad	Partida genérica	2023	FEDERALES (APORTACIONES, SUBSIDIOS Y CONVENIOS)	Entidades no Sectorizadas	47	Atención a la salud y medicamentos gratuitos para la población sin seguridad social laboral	U013	Atención a la Salud y Medicamentos Gratuitos para la Población sin Seguridad Social Laboral (INSABI 43401)	Secretaría de Salud			1 - Gasto corriente	141 - Aportaciones de seguridad social	-
270	Ciudad de México	Gobierno de la Entidad	Partida genérica	2023	FEDERALES (APORTACIONES, SUBSIDIOS Y CONVENIOS)	Entidades no Sectorizadas	47	Atención a la salud y medicamentos gratuitos para la población sin seguridad social laboral	U013	Atención a la Salud y Medicamentos Gratuitos para la Población sin Seguridad Social Laboral (INSABI 43401)	Secretaría de Salud			1 - Gasto corriente	134 - Compensaciones	-
271	Ciudad de México	Gobierno de la Entidad	Partida genérica	2023	FEDERALES (APORTACIONES, SUBSIDIOS Y CONVENIOS)	Entidades no Sectorizadas	47	Atención a la salud y medicamentos gratuitos para la población sin seguridad social laboral	U013	Atención a la Salud y Medicamentos Gratuitos para la Población sin Seguridad Social Laboral (INSABI 43401)	Secretaría de Salud			1 - Gasto corriente	132 - Primas de vacaciones, dominical y gratificación de fin de año	-
272	Ciudad de México	Gobierno de la Entidad	Partida genérica	2023	FEDERALES (APORTACIONES, SUBSIDIOS Y CONVENIOS)	Entidades no Sectorizadas	47	Atención a la salud y medicamentos gratuitos para la población sin seguridad social laboral	U013	Atención a la Salud y Medicamentos Gratuitos para la Población sin Seguridad Social Laboral (INSABI 43401)	Secretaría de Salud			1 - Gasto corriente	131 - Primas por años de servicios efectivos prestados	-
273	Ciudad de México	Gobierno de la Entidad	Partida genérica	2023	FEDERALES (APORTACIONES, SUBSIDIOS Y CONVENIOS)	Entidades no Sectorizadas	47	Atención a la salud y medicamentos gratuitos para la población sin seguridad social laboral	U013	Atención a la Salud y Medicamentos Gratuitos para la Población sin Seguridad Social Laboral (INSABI 43401)	Secretaría de Salud			1 - Gasto corriente	122 - Sueldos base al personal eventual	-



No.	Modificado	Recaudado (Ministrado)	Comprometido	Devengado	Ejercido	Pagado	Contratos	Proyectos	Pagado SHCP	Pagado EF	ESTATUS	Observaciones (Captura)
267	7,458,043.64	7,458,043.64	4,420,515.89	4,420,515.89	4,420,515.89	4,420,515.89	Sin Contratos	Sin Proyectos	N/A	N/A	Validado	Cuarto trimestre cifras preliminares
268	7,236,744.45	7,236,744.45	4,227,879.85	4,227,879.85	4,227,879.85	4,227,879.85	Sin Contratos	Sin Proyectos	N/A	N/A	Validado	Cuarto trimestre cifras preliminares
269	11,686,936.75	11,686,936.75	4,375,509.77	4,375,509.77	4,375,509.77	4,375,509.77	Sin Contratos	Sin Proyectos	N/A	N/A	Validado	Cuarto trimestre cifras preliminares
270	105,834.40	105,834.40	-	-	-	-	Sin Contratos	Sin Proyectos	N/A	N/A	Validado	Cuarto trimestre cifras preliminares
271	43,374,631.14	43,374,631.14	35,922,446.18	35,915,484.50	35,915,484.50	35,915,484.50	Sin Contratos	Sin Proyectos	N/A	N/A	Validado	Cuarto trimestre cifras preliminares
272	125,109.07	125,109.07	73,449.75	72,945.28	72,945.28	72,945.28	Sin Contratos	Sin Proyectos	N/A	N/A	Validado	Cuarto trimestre cifras preliminares
273	44,749,549.55	44,749,549.55	9,296,327.58	6,788,979.06	6,788,979.06	6,788,979.06	Sin Contratos	Sin Proyectos	N/A	N/A	Validado	Cuarto trimestre cifras preliminares



No.	Entidad	Municipio	Tipo de Registro	Ciclo de Recurso	Tipo de Recurso	Descripción Ramo	Clave Ramo	Descripción Programa	Clave Programa	Programa Fondo Convenio - Específico	Dependencia Ejecutora	Rendimiento Financiero	Reintegro	Tipo de Gasto	Partida	Aprobado
274	Ciudad de México	Gobierno de la Entidad	Partida genérica	2023	FEDERALES (APORTACIONES, SUBSIDIOS Y CONVENIOS)	Entidades no Sectorizadas	47	Atención a la salud y medicamentos gratuitos para la población sin seguridad social laboral	U013	Atención a la Salud y Medicamentos Gratuitos para la Población sin Seguridad Social Laboral (INSABI 43401)	Secretaría de Salud			1 - Gasto corriente	113 - Sueldos base al personal permanente	-
275	Ciudad de México	Gobierno de la Entidad	Partida genérica	2023	FEDERALES (APORTACIONES, SUBSIDIOS Y CONVENIOS)	Entidades no Sectorizadas	47	Atención a la salud y medicamentos gratuitos para la población sin seguridad social laboral	U013	Atención a la Salud y Medicamentos Gratuitos para la Población sin Seguridad Social Laboral	Servicios de Salud Pública de la Ciudad de México			1 - Gasto corriente	358 - Servicios de limpieza y manejo de desechos	55,000,004.00
276	Ciudad de México	Gobierno de la Entidad	Partida genérica	2023	FEDERALES (APORTACIONES, SUBSIDIOS Y CONVENIOS)	Entidades no Sectorizadas	47	Atención a la salud y medicamentos gratuitos para la población sin seguridad social laboral	U013	Atención a la Salud y Medicamentos Gratuitos para la Población sin Seguridad Social Laboral	Servicios de Salud Pública de la Ciudad de México			1 - Gasto corriente	338 - Servicios de vigilancia	30,750,000.00
277	Ciudad de México	Gobierno de la Entidad	Partida genérica	2023	FEDERALES (APORTACIONES, SUBSIDIOS Y CONVENIOS)	Entidades no Sectorizadas	47	Atención a la salud y medicamentos gratuitos para la población sin seguridad social laboral	U013	Atención a la Salud y Medicamentos Gratuitos para la Población sin Seguridad Social Laboral	Servicios de Salud Pública de la Ciudad de México			1 - Gasto corriente	255 - Materiales, accesorios y suministros de laboratorio	1,000,001.00
278	Ciudad de México	Gobierno de la Entidad	Partida genérica	2023	FEDERALES (APORTACIONES, SUBSIDIOS Y CONVENIOS)	Entidades no Sectorizadas	47	Atención a la salud y medicamentos gratuitos para la población sin seguridad social laboral	U013	Atención a la Salud y Medicamentos Gratuitos para la Población sin Seguridad Social Laboral	Servicios de Salud Pública de la Ciudad de México			1 - Gasto corriente	254 - Materiales, accesorios y suministros médicos	5,000,002.00
279	Ciudad de México	Gobierno de la Entidad	Partida genérica	2023	FEDERALES (APORTACIONES, SUBSIDIOS Y CONVENIOS)	Entidades no Sectorizadas	47	Atención a la salud y medicamentos gratuitos para la población sin seguridad social laboral	U013	Atención a la Salud y Medicamentos Gratuitos para la Población sin Seguridad Social Laboral	Servicios de Salud Pública de la Ciudad de México			1 - Gasto corriente	253 - Medicinas y productos farmacéuticos	5,000,002.00
280	Ciudad de México	Gobierno de la Entidad	Partida genérica	2023	FEDERALES (APORTACIONES, SUBSIDIOS Y CONVENIOS)	Entidades no Sectorizadas	47	Atención a la salud y medicamentos gratuitos para la población sin seguridad social laboral	U013	Atención a la Salud y Medicamentos Gratuitos para la Población sin Seguridad Social Laboral	Servicios de Salud Pública de la Ciudad de México			1 - Gasto corriente	251 - Productos químicos básicos	23,500,001.00
281	Ciudad de México	Gobierno de la Entidad	Partida genérica	2023	FEDERALES (APORTACIONES, SUBSIDIOS Y CONVENIOS)	Entidades no Sectorizadas	47	Atención a la salud y medicamentos gratuitos para la población sin seguridad social laboral	U013	Atención a la Salud y Medicamentos Gratuitos para la Población sin Seguridad Social Laboral	Servicios de Salud Pública de la Ciudad de México			1 - Gasto corriente	161 - Previsiones de carácter laboral, económica y de seguridad social	196,910,000.00



No.	Modificado	Recaudado (Ministrado)	Comprometido	Devengado	Ejercido	Pagado	Contratos	Proyectos	Pagado SHCP	Pagado EF	ESTATUS	Observaciones (Captura)
274	40,600,023.21	40,600,023.21	23,326,859.85	23,169,258.72	23,169,258.72	23,169,258.72	Sin Contratos	Sin Proyectos	N/A	N/A	Validado	Cuarto trimestre cifras preliminares
275	57,933,862.50	57,933,862.50	57,933,862.50	57,933,862.50	57,933,862.50	57,933,862.50	Sin Contratos	Sin Proyectos	N/A	N/A	Validado	
276	32,304,836.53	32,304,836.53	32,304,836.52	32,304,836.52	32,304,836.52	32,304,836.52	Sin Contratos	Sin Proyectos	N/A	N/A	Validado	
277	1,000,000.00	1,000,000.00	19,766.40	19,766.40	19,766.40	19,766.40	Sin Contratos	Sin Proyectos	N/A	N/A	Validado	
278	4,964,846.50	4,964,846.50	2,013,087.20	2,013,087.20	2,013,087.20	2,013,087.20	Sin Contratos	Sin Proyectos	N/A	N/A	Validado	
279	12,535,153.50	12,535,153.50	3,787,493.20	3,787,493.20	3,787,493.20	3,787,493.20	Sin Contratos	Sin Proyectos	N/A	N/A	Validado	
280	30,511,300.98	30,511,300.98	24,534,615.40	24,534,615.40	24,534,615.40	24,534,615.40	Sin Contratos	Sin Proyectos	N/A	N/A	Validado	
281	-	-	-	-	-	-	Sin Contratos	Sin Proyectos	N/A	N/A	Validado	



No.	Entidad	Municipio	Tipo de Registro	Ciclo de Recurso	Tipo de Recurso	Descripción Ramo	Clave Ramo	Descripción Programa	Clave Programa	Programa Fondo Convenio - Específico	Dependencia Ejecutora	Rendimiento Financiero	Reintegro	Tipo de Gasto	Partida	Aprobado
282	Ciudad de México	Gobierno de la Entidad	Partida genérica	2023	FEDERALES (APORTACIONES, SUBSIDIOS Y CONVENIOS)	Entidades no Sectorizadas	47	Atención a la salud y medicamentos gratuitos para la población sin seguridad social laboral	U013	Atención a la Salud y Medicamentos Gratuitos para la Población sin Seguridad Social Laboral	Servicios de Salud Pública de la Ciudad de México			1 - Gasto corriente	159 - Otras prestaciones sociales y económicas	5,850,000.00
283	Ciudad de México	Gobierno de la Entidad	Partida genérica	2023	FEDERALES (APORTACIONES, SUBSIDIOS Y CONVENIOS)	Entidades no Sectorizadas	47	Atención a la salud y medicamentos gratuitos para la población sin seguridad social laboral	U013	Atención a la Salud y Medicamentos Gratuitos para la Población sin Seguridad Social Laboral	Servicios de Salud Pública de la Ciudad de México			1 - Gasto corriente	154 - Prestaciones contractuales	62,300,000.00
284	Ciudad de México	Gobierno de la Entidad	Partida genérica	2023	FEDERALES (APORTACIONES, SUBSIDIOS Y CONVENIOS)	Entidades no Sectorizadas	47	Atención a la salud y medicamentos gratuitos para la población sin seguridad social laboral	U013	Atención a la Salud y Medicamentos Gratuitos para la Población sin Seguridad Social Laboral	Servicios de Salud Pública de la Ciudad de México			1 - Gasto corriente	144 - Aportaciones para seguros	610,002.00
285	Ciudad de México	Gobierno de la Entidad	Partida genérica	2023	FEDERALES (APORTACIONES, SUBSIDIOS Y CONVENIOS)	Entidades no Sectorizadas	47	Atención a la salud y medicamentos gratuitos para la población sin seguridad social laboral	U013	Atención a la Salud y Medicamentos Gratuitos para la Población sin Seguridad Social Laboral	Servicios de Salud Pública de la Ciudad de México			1 - Gasto corriente	143 - Aportaciones al sistema para el retiro	8,500,004.00
286	Ciudad de México	Gobierno de la Entidad	Partida genérica	2023	FEDERALES (APORTACIONES, SUBSIDIOS Y CONVENIOS)	Entidades no Sectorizadas	47	Atención a la salud y medicamentos gratuitos para la población sin seguridad social laboral	U013	Atención a la Salud y Medicamentos Gratuitos para la Población sin Seguridad Social Laboral	Servicios de Salud Pública de la Ciudad de México			1 - Gasto corriente	142 - Aportaciones a fondos de vivienda	6,000,000.00
287	Ciudad de México	Gobierno de la Entidad	Partida genérica	2023	FEDERALES (APORTACIONES, SUBSIDIOS Y CONVENIOS)	Entidades no Sectorizadas	47	Atención a la salud y medicamentos gratuitos para la población sin seguridad social laboral	U013	Atención a la Salud y Medicamentos Gratuitos para la Población sin Seguridad Social Laboral	Servicios de Salud Pública de la Ciudad de México			1 - Gasto corriente	141 - Aportaciones de seguridad social	12,500,002.00
288	Ciudad de México	Gobierno de la Entidad	Partida genérica	2023	FEDERALES (APORTACIONES, SUBSIDIOS Y CONVENIOS)	Entidades no Sectorizadas	47	Atención a la salud y medicamentos gratuitos para la población sin seguridad social laboral	U013	Atención a la Salud y Medicamentos Gratuitos para la Población sin Seguridad Social Laboral	Servicios de Salud Pública de la Ciudad de México			1 - Gasto corriente	134 - Compensaciones	6,400,000.00
289	Ciudad de México	Gobierno de la Entidad	Partida genérica	2023	FEDERALES (APORTACIONES, SUBSIDIOS Y CONVENIOS)	Entidades no Sectorizadas	47	Atención a la salud y medicamentos gratuitos para la población sin seguridad social laboral	U013	Atención a la Salud y Medicamentos Gratuitos para la Población sin Seguridad Social Laboral	Servicios de Salud Pública de la Ciudad de México			1 - Gasto corriente	132 - Primas de vacaciones, dominical y gratificación de fin de año	25,897,000.00



No.	Modificado	Recaudado (Ministrado)	Comprometido	Devengado	Ejercido	Pagado	Contratos	Proyectos	Pagado SHCP	Pagado EF	ESTATUS	Observaciones (Captura)
282	3,250,000.00	3,250,000.00	3,250,000.00	3,250,000.00	3,250,000.00	3,250,000.00	Sin Contratos	Sin Proyectos	N/A	N/A	Validado	
283	136,856,669.69	136,856,669.69	136,856,669.69	136,856,669.69	136,856,669.69	136,856,669.69	Sin Contratos	Sin Proyectos	N/A	N/A	Validado	
284	1,842,793.69	1,842,793.69	1,842,793.69	1,842,793.69	1,842,793.69	1,842,793.69	Sin Contratos	Sin Proyectos	N/A	N/A	Validado	
285	8,500,000.00	8,500,000.00	8,500,000.00	8,500,000.00	8,500,000.00	8,500,000.00	Sin Contratos	Sin Proyectos	N/A	N/A	Validado	
286	6,050,000.00	6,050,000.00	6,050,000.00	6,050,000.00	6,050,000.00	6,050,000.00	Sin Contratos	Sin Proyectos	N/A	N/A	Validado	
287	12,450,000.00	12,450,000.00	12,450,000.00	12,450,000.00	12,450,000.00	12,450,000.00	Sin Contratos	Sin Proyectos	N/A	N/A	Validado	
288	15,602,885.02	15,602,885.02	15,602,885.02	15,602,885.02	15,602,885.02	15,602,885.02	Sin Contratos	Sin Proyectos	N/A	N/A	Validado	
289	15,824,750.51	15,824,750.51	15,824,750.51	15,824,750.51	15,824,750.51	15,824,750.51	Sin Contratos	Sin Proyectos	N/A	N/A	Validado	



No.	Entidad	Municipio	Tipo de Registro	Ciclo de Recurso	Tipo de Recurso	Descripción Ramo	Clave Ramo	Descripción Programa	Clave Programa	Programa Fondo Convenio - Específico	Dependencia Ejecutora	Rendimiento Financiero	Reintegro	Tipo de Gasto	Partida	Aprobado
290	Ciudad de México	Gobierno de la Entidad	Partida genérica	2023	FEDERALES (APORTACIONES, SUBSIDIOS Y CONVENIOS)	Entidades no Sectorizadas	47	Atención a la salud y medicamentos gratuitos para la población sin seguridad social laboral	U013	Atención a la Salud y Medicamentos Gratuitos para la Población sin Seguridad Social Laboral	Servicios de Salud Pública de la Ciudad de México			1 - Gasto corriente	131 - Primas por años de servicios efectivos prestados	800,002.00
291	Ciudad de México	Gobierno de la Entidad	Programa presupuestario	2023	FEDERALES (APORTACIONES, SUBSIDIOS Y CONVENIOS)	Función Pública	27	Fiscalización a la gestión pública	0002	Sin Especificar	Sin Especificar	-	-		Total del Programa Presupuestario	-
292	Ciudad de México	Gobierno de la Entidad	Partida genérica	2023	FEDERALES (APORTACIONES, SUBSIDIOS Y CONVENIOS)	Función Pública	27	Fiscalización a la gestión pública	0002		Secretaría de Administración y Finanzas			1 - Gasto corriente	831 - Aportaciones de la Federación a las entidades federativas	-
293	Ciudad de México	Gobierno de la Entidad	Programa presupuestario	2023	FEDERALES (APORTACIONES, SUBSIDIOS Y CONVENIOS)	Gobernación	4	Registro e Identificación de Población	E012	Sin Especificar	Sin Especificar	111,376.91	-		Total del Programa Presupuestario	-
294	Ciudad de México	Gobierno de la Entidad	Partida genérica	2023	FEDERALES (APORTACIONES, SUBSIDIOS Y CONVENIOS)	Gobernación	4	Registro e Identificación de Población	E012	Coordinación para el Programa de Registro e Identificación de Población	Consejería Jurídica y de Servicios Legales			1 - Gasto corriente	211 - Materiales, útiles y equipos menores de oficina	-
295	Ciudad de México	Gobierno de la Entidad	Partida genérica	2023	FEDERALES (APORTACIONES, SUBSIDIOS Y CONVENIOS)	Gobernación	4	Registro e Identificación de Población	E012	Coordinación para el Programa de Registro e Identificación de Población	Consejería Jurídica y de Servicios Legales			2 - Gasto de Inversión	515 - Equipo de cómputo y de tecnologías de la información	-
296	Ciudad de México	Gobierno de la Entidad	Partida genérica	2023	FEDERALES (APORTACIONES, SUBSIDIOS Y CONVENIOS)	Gobernación	4	Registro e Identificación de Población	E012	Coordinación para el Programa de Registro e Identificación de Población	Consejería Jurídica y de Servicios Legales			2 - Gasto de Inversión	511 - Muebles de oficina y estantería	-
297	Ciudad de México	Gobierno de la Entidad	Partida genérica	2023	FEDERALES (APORTACIONES, SUBSIDIOS Y CONVENIOS)	Gobernación	4	Registro e Identificación de Población	E012	Coordinación para el Programa de Registro e Identificación de Población	Consejería Jurídica y de Servicios Legales			1 - Gasto corriente	336 - Servicios de apoyo administrativo, traducción, fotocopiado e impresión	-
298	Ciudad de México	Gobierno de la Entidad	Partida genérica	2023	FEDERALES (APORTACIONES, SUBSIDIOS Y CONVENIOS)	Gobernación	4	Registro e Identificación de Población	E012	Coordinación para el Programa de Registro e Identificación de Población	Consejería Jurídica y de Servicios Legales			1 - Gasto corriente	214 - Materiales, útiles y equipos menores de tecnologías de la información y comunicaciones	-
299	Ciudad de México	Gobierno de la Entidad	Programa presupuestario	2023	FEDERALES (APORTACIONES, SUBSIDIOS Y CONVENIOS)	Gobernación	4	Promover la atención y prevención de la violencia contra las mujeres	E015	Sin Especificar	Sin Especificar	-	-		Total del Programa Presupuestario	-
300	Ciudad de México	Gobierno de la Entidad	Partida genérica	2023	FEDERALES (APORTACIONES, SUBSIDIOS Y CONVENIOS)	Gobernación	4	Promover la atención y prevención de la violencia contra las mujeres	E015	Promover la atención y prevención de la violencia contra las mujeres	Fiscalía General de Justicia de la Ciudad de México			1 - Gasto corriente	121 - Honorarios asimilables a salarios	-



No.	Modificado	Recaudado (Ministrado)	Comprometido	Devengado	Ejercido	Pagado	Contratos	Proyectos	Pagado SHCP	Pagado EF	ESTATUS	Observaciones (Captura)
290	800,000.00	800,000.00	800,000.00	800,000.00	800,000.00	800,000.00	Sin Contratos	Sin Proyectos	N/A	N/A	Validado	
291	-	-	-	-	-	-			194,400.00	N/A		["Dependencia Ejecutora": "Secretaría de Administración y Finanzas", "Observación": "NO SE CUENTA CON REGISTRO DE LA RECEPCIÓN DE RECURSOS DEL 0002"]
292	-	-	-	-	-	-	Sin Contratos	Sin Proyectos	N/A	N/A	Validado	NO SE CUENTA CON REGISTRO DE LA RECEPCIÓN DE RECURSOS DEL 0002
293	2,008,523.91	2,008,523.91	1,743,490.56	-	-	-			1,897,147.00	N/A		
294	32,710.21	32,710.21	7,772.06	-	-	-	{contrato1: {numero_contrato: LPN-DCM-004-2016}}	Sin Proyectos	N/A	N/A	Validado	
295	1,645,813.20	1,645,813.20	1,508,730.14	-	-	-	{contrato1: {numero_contrato: LPN-DCM-004-2016}}	{proyecto1: {folio: DIF2303022 68154}}	N/A	N/A	Validado	
296	90,000.00	90,000.00	75,490.04	-	-	-	{contrato1: {numero_contrato: LPN-DCM-004-2016}}	{proyecto1: {folio: DIF2303022 68154}}	N/A	N/A	Validado	
297	69,000.72	69,000.72	59,999.84	-	-	-	{contrato1: {numero_contrato: LPN-DCM-004-2016}}	Sin Proyectos	N/A	N/A	Validado	
298	170,999.78	170,999.78	91,498.48	-	-	-	{contrato1: {numero_contrato: LPN-DCM-004-2016}}	Sin Proyectos	N/A	N/A	Validado	
299	7,148,366.24	7,148,366.24	7,005,916.80	7,005,916.80	7,005,916.80	7,005,916.80			7,148,366.24	N/A		
300	5,148,366.24	5,148,366.24	5,005,980.55	5,005,980.55	5,005,980.55	5,005,980.55	Sin Contratos	Sin Proyectos	N/A	N/A	Validado	

No.	Entidad	Municipio	Tipo de Registro	Ciclo de Recurso	Tipo de Recurso	Descripción Ramo	Clave Ramo	Descripción Programa	Clave Programa	Programa Fondo Convenio - Específico	Dependencia Ejecutora	Rendimiento Financiero	Reintegro	Tipo de Gasto	Partida	Aprobado
301	Ciudad de México	Gobierno de la Entidad	Partida genérica	2023	FEDERALES (APORTACIONES, SUBSIDIOS Y CONVENIOS)	Gobernación	4	Promover la atención y prevención de la violencia contra las mujeres	E015	Promover la atención y prevención de la violencia contra las mujeres	Fiscalía General de Justicia de la Ciudad de México			2 - Gasto de Inversión	622 - Edificación no habitacional	-
302	Ciudad de México	Gobierno de la Entidad	Partida genérica	2023	FEDERALES (APORTACIONES, SUBSIDIOS Y CONVENIOS)	Gobernación	4	Promover la atención y prevención de la violencia contra las mujeres	E015	Promover la atención y prevención de la violencia contra las mujeres	Fiscalía General de Justicia de la Ciudad de México			1 - Gasto corriente	831 - Aportaciones de la Federación a las entidades federativas	-
303	Ciudad de México	Gobierno de la Entidad	Programa presupuestario	2023	FEDERALES (APORTACIONES, SUBSIDIOS Y CONVENIOS)	Gobernación	4	Conducción de la política interior	P001	Sin Especificar	Sin Especificar	-	3,336.00		Total del Programa Presupuestario	-
304	Ciudad de México	Gobierno de la Entidad	Partida genérica	2023	FEDERALES (APORTACIONES, SUBSIDIOS Y CONVENIOS)	Gobernación	4	Conducción de la política interior	P001	Conducción de la política interior	Secretaría de Inclusión y Bienestar Social			1 - Gasto corriente	441 - Ayudas sociales a personas	-
305	Ciudad de México	Gobierno de la Entidad	Programa presupuestario	2023	FEDERALES (APORTACIONES, SUBSIDIOS Y CONVENIOS)	Gobernación	4	Programa de Apoyo a las Instancias de Mujeres en las Entidades Federativas (PAIMEF)	S155	Sin Especificar	Sin Especificar				Total del Programa Presupuestario	-
306	Ciudad de México	Gobierno de la Entidad	Partida genérica	2023	FEDERALES (APORTACIONES, SUBSIDIOS Y CONVENIOS)	Gobernación	4	Programa de Apoyo a las Instancias de Mujeres en las Entidades Federativas (PAIMEF)	S155	Programa de Apoyo a las Instancias de Mujeres en las Entidades Federativas (PAIMEF)	Secretaría de las Mujeres			1 - Gasto corriente	211 - Materiales, útiles y equipos menores de oficina	-
307	Ciudad de México	Gobierno de la Entidad	Partida genérica	2023	FEDERALES (APORTACIONES, SUBSIDIOS Y CONVENIOS)	Gobernación	4	Programa de Apoyo a las Instancias de Mujeres en las Entidades Federativas (PAIMEF)	S155	Programa de Apoyo a las Instancias de Mujeres en las Entidades Federativas (PAIMEF)	Secretaría de las Mujeres			2 - Gasto de Inversión	515 - Equipo de cómputo y de tecnologías de la información	-
308	Ciudad de México	Gobierno de la Entidad	Partida genérica	2023	FEDERALES (APORTACIONES, SUBSIDIOS Y CONVENIOS)	Gobernación	4	Programa de Apoyo a las Instancias de Mujeres en las Entidades Federativas (PAIMEF)	S155	Programa de Apoyo a las Instancias de Mujeres en las Entidades Federativas (PAIMEF)	Secretaría de las Mujeres			2 - Gasto de Inversión	512 - Muebles, excepto de oficina y estantería	-
309	Ciudad de México	Gobierno de la Entidad	Partida genérica	2023	FEDERALES (APORTACIONES, SUBSIDIOS Y CONVENIOS)	Gobernación	4	Programa de Apoyo a las Instancias de Mujeres en las Entidades Federativas (PAIMEF)	S155	Programa de Apoyo a las Instancias de Mujeres en las Entidades Federativas (PAIMEF)	Secretaría de las Mujeres			2 - Gasto de Inversión	511 - Muebles de oficina y estantería	-



No.	Modificado	Recaudado (Ministrado)	Comprometido	Devengado	Ejercido	Pagado	Contratos	Proyectos	Pagado SHCP	Pagado EF	ESTATUS	Observaciones (Captura)
301	2,000,000.00	2,000,000.00	1,999,936.25	1,999,936.25	1,999,936.25	1,999,936.25	Sin Contratos	Sin Proyectos	N/A	N/A	Validado	
302	-	-	-	-	-	-	Sin Contratos	Sin Proyectos	N/A	N/A	Validado	
303	10,000,000.00	9,996,664.00	9,996,664.00	9,996,664.00	9,996,664.00	9,996,664.00			10,000,000.00	N/A		[{"Dependencia Ejecutora": "Secretaría de Inclusión y Bienestar Social", "Observación": "Cifras Preliminares al Cierre de Cuenta Pública"}]
304	10,000,000.00	9,996,664.00	9,996,664.00	9,996,664.00	9,996,664.00	9,996,664.00	Sin Contratos	Sin Proyectos	N/A	N/A	Validado	Cifras Preliminares al Cierre de Cuenta Pública
305	12,062,029.65	12,062,029.65	11,328,685.07	11,328,685.07	9,096,176.32	9,096,176.32			N/A	N/A		[{"Dependencia Ejecutora": "Secretaría de las Mujeres", "Observación": "CIFRAS PRELIMINARES EJERCICIO 2023"}]
306	6,843.00	6,843.00	6,773.72	6,773.72	6,773.72	6,773.72	Sin Contratos	Sin Proyectos	N/A	N/A	Validado	CIFRAS PRELIMINARES EJERCICIO 2023
307	490,657.00	490,657.00	485,753.48	485,753.48	-	-	Sin Contratos	Sin Proyectos	N/A	N/A	Validado	CIFRAS PRELIMINARES EJERCICIO 2023
308	56,630.00	56,630.00	56,629.99	56,629.99	-	-	Sin Contratos	Sin Proyectos	N/A	N/A	Validado	CIFRAS PRELIMINARES EJERCICIO 2023
309	64,400.00	64,400.00	64,399.98	64,399.98	-	-	Sin Contratos	Sin Proyectos	N/A	N/A	Validado	CIFRAS PRELIMINARES EJERCICIO 2023



No.	Entidad	Municipio	Tipo de Registro	Ciclo de Recurso	Tipo de Recurso	Descripción Ramo	Clave Ramo	Descripción Programa	Clave Programa	Programa Fondo Convenio - Específico	Dependencia Ejecutora	Rendimiento Financiero	Reintegro	Tipo de Gasto	Partida	Aprobado
310	Ciudad de México	Gobierno de la Entidad	Partida genérica	2023	FEDERALES (APORTACIONES, SUBSIDIOS Y CONVENIOS)	Gobernación	4	Programa de Apoyo a las Instancias de Mujeres en las Entidades Federativas (PAIMEF)	\$155	Programa de Apoyo a las Instancias de Mujeres en las Entidades Federativas (PAIMEF)	Secretaría de las Mujeres			1 - Gasto corriente	383 - Congresos y convenciones	-
311	Ciudad de México	Gobierno de la Entidad	Partida genérica	2023	FEDERALES (APORTACIONES, SUBSIDIOS Y CONVENIOS)	Gobernación	4	Programa de Apoyo a las Instancias de Mujeres en las Entidades Federativas (PAIMEF)	\$155	Programa de Apoyo a las Instancias de Mujeres en las Entidades Federativas (PAIMEF)	Secretaría de las Mujeres			1 - Gasto corriente	351 - Conservación y mantenimiento menor de inmuebles	-
312	Ciudad de México	Gobierno de la Entidad	Partida genérica	2023	FEDERALES (APORTACIONES, SUBSIDIOS Y CONVENIOS)	Gobernación	4	Programa de Apoyo a las Instancias de Mujeres en las Entidades Federativas (PAIMEF)	\$155	Programa de Apoyo a las Instancias de Mujeres en las Entidades Federativas (PAIMEF)	Secretaría de las Mujeres			1 - Gasto corriente	339 - Servicios profesionales, científicos y técnicos integrales	-
313	Ciudad de México	Gobierno de la Entidad	Partida genérica	2023	FEDERALES (APORTACIONES, SUBSIDIOS Y CONVENIOS)	Gobernación	4	Programa de Apoyo a las Instancias de Mujeres en las Entidades Federativas (PAIMEF)	\$155	Programa de Apoyo a las Instancias de Mujeres en las Entidades Federativas (PAIMEF)	Secretaría de las Mujeres			1 - Gasto corriente	336 - Servicios de apoyo administrativo, traducción, fotocopiado e impresión	-
314	Ciudad de México	Gobierno de la Entidad	Partida genérica	2023	FEDERALES (APORTACIONES, SUBSIDIOS Y CONVENIOS)	Gobernación	4	Programa de Apoyo a las Instancias de Mujeres en las Entidades Federativas (PAIMEF)	\$155	Programa de Apoyo a las Instancias de Mujeres en las Entidades Federativas (PAIMEF)	Secretaría de las Mujeres			1 - Gasto corriente	334 - Servicios de capacitación	-
315	Ciudad de México	Gobierno de la Entidad	Partida genérica	2023	FEDERALES (APORTACIONES, SUBSIDIOS Y CONVENIOS)	Gobernación	4	Programa de Apoyo a las Instancias de Mujeres en las Entidades Federativas (PAIMEF)	\$155	Programa de Apoyo a las Instancias de Mujeres en las Entidades Federativas (PAIMEF)	Secretaría de las Mujeres			1 - Gasto corriente	333 - Servicios de consultoría administrativa, procesos, técnica y en tecnologías de la información	-
316	Ciudad de México	Gobierno de la Entidad	Partida genérica	2023	FEDERALES (APORTACIONES, SUBSIDIOS Y CONVENIOS)	Gobernación	4	Programa de Apoyo a las Instancias de Mujeres en las Entidades Federativas (PAIMEF)	\$155	Programa de Apoyo a las Instancias de Mujeres en las Entidades Federativas (PAIMEF)	Secretaría de las Mujeres			1 - Gasto corriente	275 - Blancos y otros productos textiles, excepto prendas de vestir	-
317	Ciudad de México	Gobierno de la Entidad	Partida genérica	2023	FEDERALES (APORTACIONES, SUBSIDIOS Y CONVENIOS)	Gobernación	4	Programa de Apoyo a las Instancias de Mujeres en las Entidades Federativas (PAIMEF)	\$155	Programa de Apoyo a las Instancias de Mujeres en las Entidades Federativas (PAIMEF)	Secretaría de las Mujeres			1 - Gasto corriente	273 - Artículos deportivos	-



No.	Modificado	Recaudado (Ministrado)	Comprometido	Devengado	Ejercido	Pagado	Contratos	Proyectos	Pagado SHCP	Pagado EF	ESTATUS	Observaciones (Captura)
310	36,000.00	36,000.00	36,000.00	36,000.00	36,000.00	36,000.00	Sin Contratos	Sin Proyectos	N/A	N/A	Validado	CIFRAS PRELIMINARES EJERCICIO 2023
311	167,499.65	167,499.65	167,499.65	167,499.65	-	-	Sin Contratos	Sin Proyectos	N/A	N/A	Validado	CIFRAS PRELIMINARES EJERCICIO 2023
312	9,457,000.00	9,457,000.00	8,736,497.40	8,736,497.40	7,340,498.60	7,340,498.60	Sin Contratos	Sin Proyectos	N/A	N/A	Validado	CIFRAS PRELIMINARES EJERCICIO 2023
313	783,000.00	783,000.00	783,000.00	783,000.00	783,000.00	783,000.00	Sin Contratos	Sin Proyectos	N/A	N/A	Validado	CIFRAS PRELIMINARES EJERCICIO 2023
314	300,000.00	300,000.00	300,000.00	300,000.00	300,000.00	300,000.00	Sin Contratos	Sin Proyectos	N/A	N/A	Validado	CIFRAS PRELIMINARES EJERCICIO 2023
315	590,000.00	590,000.00	590,000.00	590,000.00	590,000.00	590,000.00	Sin Contratos	Sin Proyectos	N/A	N/A	Validado	CIFRAS PRELIMINARES EJERCICIO 2023
316	40,000.00	40,000.00	39,904.00	39,904.00	39,904.00	39,904.00	Sin Contratos	Sin Proyectos	N/A	N/A	Validado	CIFRAS PRELIMINARES EJERCICIO 2023
317	2,080.00	2,080.00	1,948.80	1,948.80	-	-	Sin Contratos	Sin Proyectos	N/A	N/A	Validado	CIFRAS PRELIMINARES EJERCICIO 2023



No.	Entidad	Municipio	Tipo de Registro	Ciclo de Recurso	Tipo de Recurso	Descripción Ramo	Clave Ramo	Descripción Programa	Clave Programa	Programa Fondo Convenio - Específico	Dependencia Ejecutora	Rendimiento Financiero	Reintegro	Tipo de Gasto	Partida	Aprobado
318	Ciudad de México	Gobierno de la Entidad	Partida genérica	2023	FEDERALES (APORTACIONES, SUBSIDIOS Y CONVENIOS)	Gobernación	4	Programa de Apoyo a las Instancias de Mujeres en las Entidades Federativas (PAIMEF)	S155	Programa de Apoyo a las Instancias de Mujeres en las Entidades Federativas (PAIMEF)	Secretaría de las Mujeres			1 - Gasto corriente	271 - Vestuario y uniformes	-
319	Ciudad de México	Gobierno de la Entidad	Partida genérica	2023	FEDERALES (APORTACIONES, SUBSIDIOS Y CONVENIOS)	Gobernación	4	Programa de Apoyo a las Instancias de Mujeres en las Entidades Federativas (PAIMEF)	S155	Programa de Apoyo a las Instancias de Mujeres en las Entidades Federativas (PAIMEF)	Secretaría de las Mujeres			1 - Gasto corriente	254 - Materiales, accesorios y suministros médicos	-
320	Ciudad de México	Gobierno de la Entidad	Partida genérica	2023	FEDERALES (APORTACIONES, SUBSIDIOS Y CONVENIOS)	Gobernación	4	Programa de Apoyo a las Instancias de Mujeres en las Entidades Federativas (PAIMEF)	S155	Programa de Apoyo a las Instancias de Mujeres en las Entidades Federativas (PAIMEF)	Secretaría de las Mujeres			1 - Gasto corriente	253 - Medicinas y productos farmacéuticos	-
321	Ciudad de México	Gobierno de la Entidad	Partida genérica	2023	FEDERALES (APORTACIONES, SUBSIDIOS Y CONVENIOS)	Gobernación	4	Programa de Apoyo a las Instancias de Mujeres en las Entidades Federativas (PAIMEF)	S155	Programa de Apoyo a las Instancias de Mujeres en las Entidades Federativas (PAIMEF)	Secretaría de las Mujeres			1 - Gasto corriente	221 - Productos alimenticios para personas	-
322	Ciudad de México	Gobierno de la Entidad	Partida genérica	2023	FEDERALES (APORTACIONES, SUBSIDIOS Y CONVENIOS)	Gobernación	4	Programa de Apoyo a las Instancias de Mujeres en las Entidades Federativas (PAIMEF)	S155	Programa de Apoyo a las Instancias de Mujeres en las Entidades Federativas (PAIMEF)	Secretaría de las Mujeres			1 - Gasto corriente	216 - Material de limpieza	-
323	Ciudad de México	Gobierno de la Entidad	Programa presupuestario	2023	FEDERALES (APORTACIONES, SUBSIDIOS Y CONVENIOS)	Gobernación	4	Subsidios para las acciones de búsqueda de Personas Desaparecidas y No Localizadas	U008	Sin Especificar	Sin Especificar	-	-		Total del Programa Presupuestario	-
324	Ciudad de México	Gobierno de la Entidad	Partida genérica	2023	FEDERALES (APORTACIONES, SUBSIDIOS Y CONVENIOS)	Gobernación	4	Subsidios para las acciones de búsqueda de Personas Desaparecidas y No Localizadas	U008		Comisión de Búsqueda de Personas de la Ciudad de México			2 - Gasto de Inversión	515 - Equipo de cómputo y de tecnologías de la información	-
325	Ciudad de México	Gobierno de la Entidad	Partida genérica	2023	FEDERALES (APORTACIONES, SUBSIDIOS Y CONVENIOS)	Gobernación	4	Subsidios para las acciones de búsqueda de Personas Desaparecidas y No Localizadas	U008		Comisión de Búsqueda de Personas de la Ciudad de México			1 - Gasto corriente	214 - Materiales, útiles y equipos menores de tecnologías de la información y comunicaciones	-
326	Ciudad de México	Gobierno de la Entidad	Partida genérica	2023	FEDERALES (APORTACIONES, SUBSIDIOS Y CONVENIOS)	Gobernación	4	Subsidios para las acciones de búsqueda de Personas Desaparecidas y No Localizadas	U008		Comisión de Búsqueda de Personas de la Ciudad de México			2 - Gasto de Inversión	569 - Otros equipos	-



No.	Modificado	Recaudado (Ministrado)	Comprometido	Devengado	Ejercido	Pagado	Contratos	Proyectos	Pagado SHCP	Pagado EF	ESTATUS	Observaciones (Captura)
318	14,334.00	14,334.00	14,216.96	14,216.96	-	-	Sin Contratos	Sin Proyectos	N/A	N/A	Validado	CIFRAS PRELIMINARES EJERCICIO 2023
319	2,726.00	2,726.00	2,719.04	2,719.04	-	-	Sin Contratos	Sin Proyectos	N/A	N/A	Validado	CIFRAS PRELIMINARES EJERCICIO 2023
320	2,381.00	2,381.00	2,373.82	2,373.82	-	-	Sin Contratos	Sin Proyectos	N/A	N/A	Validado	CIFRAS PRELIMINARES EJERCICIO 2023
321	27,741.00	27,741.00	27,730.31	27,730.31	-	-	Sin Contratos	Sin Proyectos	N/A	N/A	Validado	CIFRAS PRELIMINARES EJERCICIO 2023
322	20,738.00	20,738.00	13,237.92	13,237.92	-	-	Sin Contratos	Sin Proyectos	N/A	N/A	Validado	CIFRAS PRELIMINARES EJERCICIO 2023
323	14,999,960.00	14,999,960.00	14,145,522.66	14,145,522.66	13,235,440.02	3,002,490.23			14,999,960.00	N/A		
324	1,465,000.00	1,465,000.00	1,461,835.69	1,461,835.69	1,461,835.69	339,999.69	Sin Contratos	Sin Proyectos	N/A	N/A	Validado	PROYECTO DE INVERSIÓN A23NR0402
325	5,000.00	5,000.00	4,953.20	4,953.20	4,953.20	4,953.20	Sin Contratos	Sin Proyectos	N/A	N/A	Validado	
326	279,100.00	279,100.00	249,400.00	249,400.00	249,400.00	249,400.00	Sin Contratos	Sin Proyectos	N/A	N/A	Validado	PROYECTO DE INVERSIÓN A23NR0401



No.	Entidad	Municipio	Tipo de Registro	Ciclo de Recurso	Tipo de Recurso	Descripción Ramo	Clave Ramo	Descripción Programa	Clave Programa	Programa Fondo Convenio - Específico	Dependencia Ejecutora	Rendimiento Financiero	Reintegro	Tipo de Gasto	Partida	Aprobado
327	Ciudad de México	Gobierno de la Entidad	Partida genérica	2023	FEDERALES (APORTACIONES, SUBSIDIOS Y CONVENIOS)	Gobernación	4	Subsidios para las acciones de búsqueda de Personas Desaparecidas y No Localizadas	U008		Comisión de Búsqueda de Personas de la Ciudad de México			2 - Gasto de Inversión	566 - Equipos de generación eléctrica, aparatos y accesorios eléctricos	-
328	Ciudad de México	Gobierno de la Entidad	Partida genérica	2023	FEDERALES (APORTACIONES, SUBSIDIOS Y CONVENIOS)	Gobernación	4	Subsidios para las acciones de búsqueda de Personas Desaparecidas y No Localizadas	U008		Comisión de Búsqueda de Personas de la Ciudad de México			2 - Gasto de Inversión	541 - Vehículos y Equipo Terrestre	-
329	Ciudad de México	Gobierno de la Entidad	Partida genérica	2023	FEDERALES (APORTACIONES, SUBSIDIOS Y CONVENIOS)	Gobernación	4	Subsidios para las acciones de búsqueda de Personas Desaparecidas y No Localizadas	U008		Comisión de Búsqueda de Personas de la Ciudad de México			1 - Gasto corriente	271 - Vestuario y uniformes	-
330	Ciudad de México	Gobierno de la Entidad	Partida genérica	2023	FEDERALES (APORTACIONES, SUBSIDIOS Y CONVENIOS)	Gobernación	4	Subsidios para las acciones de búsqueda de Personas Desaparecidas y No Localizadas	U008		Comisión de Búsqueda de Personas de la Ciudad de México			1 - Gasto corriente	215 - Material impreso e información digital	-
331	Ciudad de México	Gobierno de la Entidad	Partida genérica	2023	FEDERALES (APORTACIONES, SUBSIDIOS Y CONVENIOS)	Gobernación	4	Subsidios para las acciones de búsqueda de Personas Desaparecidas y No Localizadas	U008		Comisión de Búsqueda de Personas de la Ciudad de México			2 - Gasto de Inversión	565 - Equipo de comunicación y telecomunicación	-
332	Ciudad de México	Gobierno de la Entidad	Partida genérica	2023	FEDERALES (APORTACIONES, SUBSIDIOS Y CONVENIOS)	Gobernación	4	Subsidios para las acciones de búsqueda de Personas Desaparecidas y No Localizadas	U008		Comisión de Búsqueda de Personas de la Ciudad de México			2 - Gasto de Inversión	563 - Maquinaria y equipo de construcción	-
333	Ciudad de México	Gobierno de la Entidad	Partida genérica	2023	FEDERALES (APORTACIONES, SUBSIDIOS Y CONVENIOS)	Gobernación	4	Subsidios para las acciones de búsqueda de Personas Desaparecidas y No Localizadas	U008		Comisión de Búsqueda de Personas de la Ciudad de México			2 - Gasto de Inversión	562 - Maquinaria y equipo industrial	-
334	Ciudad de México	Gobierno de la Entidad	Partida genérica	2023	FEDERALES (APORTACIONES, SUBSIDIOS Y CONVENIOS)	Gobernación	4	Subsidios para las acciones de búsqueda de Personas Desaparecidas y No Localizadas	U008		Comisión de Búsqueda de Personas de la Ciudad de México			2 - Gasto de Inversión	543 - Equipo aeroespacial	-
335	Ciudad de México	Gobierno de la Entidad	Partida genérica	2023	FEDERALES (APORTACIONES, SUBSIDIOS Y CONVENIOS)	Gobernación	4	Subsidios para las acciones de búsqueda de Personas Desaparecidas y No Localizadas	U008		Comisión de Búsqueda de Personas de la Ciudad de México			2 - Gasto de Inversión	542 - Carrocerías y remolques	-



No.	Modificado	Recaudado (Ministrado)	Comprometido	Devengado	Ejercido	Pagado	Contratos	Proyectos	Pagado SHCP	Pagado EF	ESTATUS	Observaciones (Captura)
327	251,680.00	251,680.00	60,088.00	60,088.00	60,088.00	60,088.00	Sin Contratos	Sin Proyectos	N/A	N/A	Validado	PROYECTO DE INVERSIÓN A23NR0401
328	5,941,300.00	5,941,300.00	5,894,377.60	5,894,377.60	5,894,377.60	-	Sin Contratos	Sin Proyectos	N/A	N/A	Validado	PROYECTO DE INVERSIÓN A23NR0405
329	807,900.00	807,900.00	796,342.32	796,342.32	594,036.00	594,036.00	Sin Contratos	Sin Proyectos	N/A	N/A	Validado	
330	84,075.00	84,075.00	54,719.52	54,719.52	-	-	Sin Contratos	Sin Proyectos	N/A	N/A	Validado	
331	40,000.00	40,000.00	39,996.80	39,996.80	39,996.80	39,996.80	Sin Contratos	Sin Proyectos	N/A	N/A	Validado	PROYECTO DE INVERSIÓN A23NR0404
332	1,450,000.00	1,450,000.00	1,343,280.00	1,343,280.00	1,343,280.00	-	Sin Contratos	Sin Proyectos	N/A	N/A	Validado	PROYECTO DE INVERSIÓN A23NR0403
333	1,531,000.00	1,531,000.00	1,277,935.23	1,277,935.23	1,277,935.23	-	Sin Contratos	Sin Proyectos	N/A	N/A	Validado	PROYECTO DE INVERSIÓN A23NR0404
334	880,000.00	880,000.00	747,620.00	747,620.00	371,200.00	371,200.00	Sin Contratos	Sin Proyectos	N/A	N/A	Validado	PROYECTO DE INVERSIÓN A23NR0402
335	200,000.00	200,000.00	192,328.00	192,328.00	192,328.00	-	Sin Contratos	Sin Proyectos	N/A	N/A	Validado	PROYECTO DE INVERSIÓN A23NR0404



No.	Entidad	Municipio	Tipo de Registro	Ciclo de Recurso	Tipo de Recurso	Descripción Ramo	Clave Ramo	Descripción Programa	Clave Programa	Programa Fondo Convenio - Específico	Dependencia Ejecutora	Rendimiento Financiero	Reintegro	Tipo de Gasto	Partida	Aprobado
336	Ciudad de México	Gobierno de la Entidad	Partida genérica	2023	FEDERALES (APORTACIONES, SUBSIDIOS Y CONVENIOS)	Gobernación	4	Subsidios para las acciones de búsqueda de Personas Desaparecidas y No Localizadas	U008		Comisión de Búsqueda de Personas de la Ciudad de México			1 - Gasto corriente	291 - Herramientas menores	-
337	Ciudad de México	Gobierno de la Entidad	Partida genérica	2023	FEDERALES (APORTACIONES, SUBSIDIOS Y CONVENIOS)	Gobernación	4	Subsidios para las acciones de búsqueda de Personas Desaparecidas y No Localizadas	U008		Comisión de Búsqueda de Personas de la Ciudad de México			2 - Gasto de Inversión	511 - Muebles de oficina y estantería	-
338	Ciudad de México	Gobierno de la Entidad	Partida genérica	2023	FEDERALES (APORTACIONES, SUBSIDIOS Y CONVENIOS)	Gobernación	4	Subsidios para las acciones de búsqueda de Personas Desaparecidas y No Localizadas	U008		Comisión de Búsqueda de Personas de la Ciudad de México			1 - Gasto corriente	334 - Servicios de capacitación	-
339	Ciudad de México	Gobierno de la Entidad	Partida genérica	2023	FEDERALES (APORTACIONES, SUBSIDIOS Y CONVENIOS)	Gobernación	4	Subsidios para las acciones de búsqueda de Personas Desaparecidas y No Localizadas	U008		Comisión de Búsqueda de Personas de la Ciudad de México			2 - Gasto de Inversión	549 - Otros equipos de transporte	-
340	Ciudad de México	Gobierno de la Entidad	Partida genérica	2023	FEDERALES (APORTACIONES, SUBSIDIOS Y CONVENIOS)	Gobernación	4	Subsidios para las acciones de búsqueda de Personas Desaparecidas y No Localizadas	U008		Comisión de Búsqueda de Personas de la Ciudad de México			1 - Gasto corriente	294 - Refacciones y accesorios menores de equipo de cómputo y tecnologías de la información	-
341	Ciudad de México	Gobierno de la Entidad	Partida genérica	2023	FEDERALES (APORTACIONES, SUBSIDIOS Y CONVENIOS)	Gobernación	4	Subsidios para las acciones de búsqueda de Personas Desaparecidas y No Localizadas	U008		Comisión de Búsqueda de Personas de la Ciudad de México			1 - Gasto corriente	274 - Productos textiles	-
342	Ciudad de México	Gobierno de la Entidad	Partida genérica	2023	FEDERALES (APORTACIONES, SUBSIDIOS Y CONVENIOS)	Gobernación	4	Subsidios para las acciones de búsqueda de Personas Desaparecidas y No Localizadas	U008		Comisión de Búsqueda de Personas de la Ciudad de México			1 - Gasto corriente	272 - Prendas de seguridad y protección personal	-
343	Ciudad de México	Gobierno de la Entidad	Partida genérica	2023	FEDERALES (APORTACIONES, SUBSIDIOS Y CONVENIOS)	Gobernación	4	Subsidios para las acciones de búsqueda de Personas Desaparecidas y No Localizadas	U008		Comisión de Búsqueda de Personas de la Ciudad de México			1 - Gasto corriente	249 - Otros materiales y artículos de construcción y reparación	-
344	Ciudad de México	Gobierno de la Entidad	Partida genérica	2023	FEDERALES (APORTACIONES, SUBSIDIOS Y CONVENIOS)	Gobernación	4	Subsidios para las acciones de búsqueda de Personas Desaparecidas y No Localizadas	U008		Comisión de Búsqueda de Personas de la Ciudad de México			1 - Gasto corriente	248 - Materiales complementarios	-



No.	Modificado	Recaudado (Ministrado)	Comprometido	Devengado	Ejercido	Pagado	Contratos	Proyectos	Pagado SHCP	Pagado EF	ESTATUS	Observaciones (Captura)
336	79,150.00	79,150.00	78,187.48	78,187.48	78,187.48	78,187.48	Sin Contratos	Sin Proyectos	N/A	N/A	Validado	
337	25,000.00	25,000.00	20,010.00	20,010.00	20,010.00	-	Sin Contratos	Sin Proyectos	N/A	N/A	Validado	PROYECTO DE INVERSIÓN A23NR0400
338	1,000,000.00	1,000,000.00	1,000,000.00	1,000,000.00	1,000,000.00	1,000,000.00	Sin Contratos	Sin Proyectos	N/A	N/A	Validado	
339	389,100.00	389,100.00	367,836.00	367,836.00	367,836.00	-	Sin Contratos	Sin Proyectos	N/A	N/A	Validado	PROYECTO DE INVERSIÓN A23NR0405
340	31,400.00	31,400.00	31,225.46	31,225.46	11,343.06	11,343.06	Sin Contratos	Sin Proyectos	N/A	N/A	Validado	
341	56,700.00	56,700.00	55,906.20	55,906.20	55,906.20	55,906.20	Sin Contratos	Sin Proyectos	N/A	N/A	Validado	
342	339,555.00	339,555.00	328,622.20	328,622.20	71,867.80	71,867.80	Sin Contratos	Sin Proyectos	N/A	N/A	Validado	
343	10,000.00	10,000.00	9,802.00	9,802.00	9,802.00	9,802.00	Sin Contratos	Sin Proyectos	N/A	N/A	Validado	
344	112,000.00	112,000.00	111,719.60	111,719.60	111,719.60	111,719.60	Sin Contratos	Sin Proyectos	N/A	N/A	Validado	



No.	Entidad	Municipio	Tipo de Registro	Ciclo de Recurso	Tipo de Recurso	Descripción Ramo	Clave Ramo	Descripción Programa	Clave Programa	Programa Fondo Convenio - Específico	Dependencia Ejecutora	Rendimiento Financiero	Reintegro	Tipo de Gasto	Partida	Aprobado
345	Ciudad de México	Gobierno de la Entidad	Partida genérica	2023	FEDERALES (APORTACIONES, SUBSIDIOS Y CONVENIOS)	Gobernación	4	Subsidios para las acciones de búsqueda de Personas Desaparecidas y No Localizadas	U008		Comisión de Búsqueda de Personas de la Ciudad de México			1 - Gasto corriente	255 - Materiales, accesorios y suministros de laboratorio	-
346	Ciudad de México	Gobierno de la Entidad	Partida genérica	2023	FEDERALES (APORTACIONES, SUBSIDIOS Y CONVENIOS)	Gobernación	4	Subsidios para las acciones de búsqueda de Personas Desaparecidas y No Localizadas	U008		Comisión de Búsqueda de Personas de la Ciudad de México			2 - Gasto de Inversión	561 - Maquinaria y equipo agropecuario	-
347	Ciudad de México	Gobierno de la Entidad	Programa presupuestario	2023	FEDERALES (APORTACIONES, SUBSIDIOS Y CONVENIOS)	Gobernación	4	Programa de Apoyo para Refugios Especializados para Mujeres Víctimas de Violencia de Género, sus hijas e hijos	U012	Sin Especificar	Sin Especificar				Total del Programa Presupuestario	-
348	Ciudad de México	Gobierno de la Entidad	Partida genérica	2023	FEDERALES (APORTACIONES, SUBSIDIOS Y CONVENIOS)	Gobernación	4	Programa de Apoyo para Refugios Especializados para Mujeres Víctimas de Violencia de Género, sus hijas e hijos	U012	Programa de Apoyo para Refugios Especializados para Mujeres Víctimas de Violencia de Género, sus hijas e hijos	Secretaría de las Mujeres			1 - Gasto corriente	211 - Materiales, útiles y equipos menores de oficina	-
349	Ciudad de México	Gobierno de la Entidad	Partida genérica	2023	FEDERALES (APORTACIONES, SUBSIDIOS Y CONVENIOS)	Gobernación	4	Programa de Apoyo para Refugios Especializados para Mujeres Víctimas de Violencia de Género, sus hijas e hijos	U012	Programa de Apoyo para Refugios Especializados para Mujeres Víctimas de Violencia de Género, sus hijas e hijos	Secretaría de las Mujeres			1 - Gasto corriente	351 - Conservación y mantenimiento menor de inmuebles	-
350	Ciudad de México	Gobierno de la Entidad	Partida genérica	2023	FEDERALES (APORTACIONES, SUBSIDIOS Y CONVENIOS)	Gobernación	4	Programa de Apoyo para Refugios Especializados para Mujeres Víctimas de Violencia de Género, sus hijas e hijos	U012	Programa de Apoyo para Refugios Especializados para Mujeres Víctimas de Violencia de Género, sus hijas e hijos	Secretaría de las Mujeres			1 - Gasto corriente	339 - Servicios profesionales, científicos y técnicos integrales	-
351	Ciudad de México	Gobierno de la Entidad	Partida genérica	2023	FEDERALES (APORTACIONES, SUBSIDIOS Y CONVENIOS)	Gobernación	4	Programa de Apoyo para Refugios Especializados para Mujeres Víctimas de Violencia de Género, sus hijas e hijos	U012	Programa de Apoyo para Refugios Especializados para Mujeres Víctimas de Violencia de Género, sus hijas e hijos	Secretaría de las Mujeres			1 - Gasto corriente	271 - Vestuario y uniformes	-



No.	Modificado	Recaudado (Ministrado)	Comprometido	Devengado	Ejercido	Pagado	Contratos	Proyectos	Pagado SHCP	Pagado EF	ESTATUS	Observaciones (Captura)
345	4,000.00	4,000.00	3,990.40	3,990.40	3,990.40	3,990.40	Sin Contratos	Sin Proyectos	N/A	N/A	Validado	
346	18,000.00	18,000.00	15,346.96	15,346.96	15,346.96	-	Sin Contratos	Sin Proyectos	N/A	N/A	Validado	PROYECTO DE INVERSIÓN A23NR0403
347	1,065,000.00	1,065,000.00	1,039,227.04	1,039,227.04	414,000.00	414,000.00			N/A	N/A		{{"Dependencia Ejecutora":"Secretaría de las Mujeres", "Observación":"CIFRAS PRELIMINARES 2023"}}
348	50,000.00	50,000.00	49,999.99	49,999.99	-	-	Sin Contratos	Sin Proyectos	N/A	N/A	Validado	CIFRAS PRELIMINARES 2023
349	355,000.00	355,000.00	354,731.58	354,731.58	-	-	Sin Contratos	Sin Proyectos	N/A	N/A	Validado	CIFRAS PRELIMINARES 2023
350	501,000.00	501,000.00	486,000.00	486,000.00	414,000.00	414,000.00	Sin Contratos	Sin Proyectos	N/A	N/A	Validado	CIFRAS PRELIMINARES 2023
351	50,000.00	50,000.00	39,520.62	39,520.62	-	-	Sin Contratos	Sin Proyectos	N/A	N/A	Validado	CIFRAS PRELIMINARES 2023



No.	Entidad	Municipio	Tipo de Registro	Ciclo de Recurso	Tipo de Recurso	Descripción Ramo	Clave Ramo	Descripción Programa	Clave Programa	Programa Fondo Convenio - Específico	Dependencia Ejecutora	Rendimiento Financiero	Reintegro	Tipo de Gasto	Partida	Aprobado
352	Ciudad de México	Gobierno de la Entidad	Partida genérica	2023	FEDERALES (APORTACIONES, SUBSIDIOS Y CONVENIOS)	Gobernación	4	Programa de Apoyo para Refugios Especializados para Mujeres Víctimas de Violencia de Género, sus hijas e hijos	U012	Programa de Apoyo para Refugios Especializados para Mujeres Víctimas de Violencia de Género, sus hijas e hijos	Secretaría de las Mujeres			1 - Gasto corriente	221 - Productos alimenticios para personas	-
353	Ciudad de México	Gobierno de la Entidad	Partida genérica	2023	FEDERALES (APORTACIONES, SUBSIDIOS Y CONVENIOS)	Gobernación	4	Programa de Apoyo para Refugios Especializados para Mujeres Víctimas de Violencia de Género, sus hijas e hijos	U012	Programa de Apoyo para Refugios Especializados para Mujeres Víctimas de Violencia de Género, sus hijas e hijos	Secretaría de las Mujeres			1 - Gasto corriente	216 - Material de limpieza	-
354	Ciudad de México	Gobierno de la Entidad	Programa presupuestario	2023	FIDEICOMISOS	Hacienda y Crédito Público	6	Aportaciones al fideicomiso de apoyo a municipios	R022	Sin Especificar	Sin Especificar	459,471.00	-		Total del Programa Presupuestario	-
355	Ciudad de México	Gobierno de la Entidad	Partida genérica	2023	FIDEICOMISOS	Hacienda y Crédito Público	6	Aportaciones al fideicomiso de apoyo a municipios	R022	CONVENIO DE ASIGNACION DE RECURSOS	Secretaría de Desarrollo Económico			1 - Gasto corriente	332 - Servicios de diseño, arquitectura, ingeniería y actividades relacionadas	-
356	Ciudad de México	Gobierno de la Entidad	Partida genérica	2023	FIDEICOMISOS	Hacienda y Crédito Público	6	Aportaciones al fideicomiso de apoyo a municipios	R022	CONVENIO DE ASIGNACION DE RECURSOS	Secretaría de Desarrollo Económico			1 - Gasto corriente	339 - Servicios profesionales, científicos y técnicos integrales	-
357	Ciudad de México	Gobierno de la Entidad	Programa presupuestario	2023	FEDERALES (APORTACIONES, SUBSIDIOS Y CONVENIOS)	Infraestructura, Comunicaciones y Transportes	9	Mantenimiento de infraestructura	K027	Sin Especificar	Sin Especificar	-	-		Total del Programa Presupuestario	-
358	Ciudad de México	Gobierno de la Entidad	Partida genérica	2023	FEDERALES (APORTACIONES, SUBSIDIOS Y CONVENIOS)	Infraestructura, Comunicaciones y Transportes	9	Mantenimiento de infraestructura	K027		Secretaría de Obras y Servicios			2 - Gasto de Inversión	612 - Edificación no habitacional	-
359	Ciudad de México	Gobierno de la Entidad	Programa presupuestario	2023	FEDERALES (APORTACIONES, SUBSIDIOS Y CONVENIOS)	Infraestructura, Comunicaciones y Transportes	9	Proyectos Ferroviarios para Transporte de Carga y Pasajeros	K040	Sin Especificar	Sin Especificar	-	-		Total del Programa Presupuestario	-



No.	Modificado	Recaudado (Ministrado)	Comprometido	Devengado	Ejercido	Pagado	Contratos	Proyectos	Pagado SHCP	Pagado EF	ESTATUS	Observaciones (Captura)
352	12,000.00	12,000.00	11,999.97	11,999.97	-	-	Sin Contratos	Sin Proyectos	N/A	N/A	Validado	CIFRAS PRELIMINARES 2023
353	97,000.00	97,000.00	96,974.88	96,974.88	-	-	Sin Contratos	Sin Proyectos	N/A	N/A	Validado	CIFRAS PRELIMINARES 2023
354	1,761,050.00	1,761,050.00	1,761,050.00	1,761,050.00	232,000.00	232,000.00			N/A	N/A		[["Dependencia Ejecutora": "Secretaría de Desarrollo Económico", "Observación": "FONDO 25W415 ETIQUETADO RECURSOS FEDERALES FONDOS Y FIDEICOMISOS"]]
355	1,529,050.00	1,529,050.00	1,529,050.00	1,529,050.00	-	-	Sin Contratos	Sin Proyectos	N/A	N/A	Validado	Derivado del Convenio de Asignación de Recursos suscrito entre SEDECO y BANOBRAS se adicionaron recursos por 1,529.09 de miles de pesos, provenientes del Fondo para la Transición Energética y Aprovechamiento Sustentable de la Energía, para atender la contratación de un corresponsable de la seguridad estructural de las 23 naves, de la construcción y puesta en marcha del proyecto de la Central Fotovoltaica y Sistemas de Generación Distribuida de la Central de Abasto de la Ciudad de México, para lo cual se celebró el contrato SEDECO/CT/06/2023, actualmente se está llevando a cabo la verificación de la obra en la etapa 2 de la Central Fotovoltaica de 8MWp. y en la etapa 3 de la Central Fotovoltaica de 9MWp.
356	232,000.00	232,000.00	232,000.00	232,000.00	232,000.00	232,000.00	Sin Contratos	Sin Proyectos	N/A	N/A	Validado	Se adicionaron recursos por 232,000 para la asesoría en operaciones del mercado eléctrico mayorista para el proyecto Central Fotovoltaica y Sistemas de Generación Distribuida de la Central de Abasto de la Ciudad de México, para lo cual se celebró el contrato SEDECO/CT/08/2023, actualmente se está llevando a cabo la verificación de la obra en la etapa 2 de la Central Fotovoltaica de 8MWp. y en la etapa 3 de la Central Fotovoltaica de 9MWp.
357	452,000,000.00	452,000,000.00	403,804,498.33	373,497,321.89	373,497,321.89	373,497,321.89			N/A	N/A		
358	452,000,000.00	452,000,000.00	403,804,498.33	373,497,321.89	373,497,321.89	373,497,321.89	Sin Contratos	Sin Proyectos	N/A	N/A	Validado	
359	949,050,000.00	949,050,000.00	949,049,999.21	925,592,426.98	925,592,426.98	925,592,426.98			949,050,000.00	N/A		

No.	Entidad	Municipio	Tipo de Registro	Ciclo de Recurso	Tipo de Recurso	Descripción Ramo	Clave Ramo	Descripción Programa	Clave Programa	Programa Fondo Convenio - Específico	Dependencia Ejecutora	Rendimiento Financiero	Reintegro	Tipo de Gasto	Partida	Aprobado
360	Ciudad de México	Gobierno de la Entidad	Partida genérica	2023	FEDERALES (APORTACIONES, SUBSIDIOS Y CONVENIOS)	Infraestructura, Comunicaciones y Transportes	9	Proyectos Ferroviarios para Transporte de Carga y Pasajeros	K040		Secretaría de Obras y Servicios			2 - Gasto de Inversión	616 - Otras construcciones de ingeniería civil u obra pesada	-
361	Ciudad de México	Gobierno de la Entidad	Programa presupuestario	2023	FEDERALES (APORTACIONES, SUBSIDIOS Y CONVENIOS)	Infraestructura, Comunicaciones y Transportes	9	Proyectos de Transporte Masivo de Pasajeros	K041	Sin Especificar	Sin Especificar	-	-		Total del Programa Presupuestario	-
362	Ciudad de México	Gobierno de la Entidad	Partida genérica	2023	FEDERALES (APORTACIONES, SUBSIDIOS Y CONVENIOS)	Infraestructura, Comunicaciones y Transportes	9	Proyectos de Transporte Masivo de Pasajeros	K041	Convenio de Coordinación en Materia de Reasignación de Recursos SICT-CDMX, de fecha 31 de enero de 2023	Servicio de Transportes Eléctricos			2 - Gasto de Inversión	541 - Vehículos y Equipo Terrestre	-
363	Ciudad de México	Gobierno de la Entidad	Partida genérica	2023	FEDERALES (APORTACIONES, SUBSIDIOS Y CONVENIOS)	Infraestructura, Comunicaciones y Transportes	9	Proyectos de Transporte Masivo de Pasajeros	K041		Sistema de Transporte Colectivo			2 - Gasto de Inversión	581 - Terrenos	-
364	Ciudad de México	Gobierno de la Entidad	Programa presupuestario	2023	FEDERALES (APORTACIONES, SUBSIDIOS Y CONVENIOS)	Infraestructura, Comunicaciones y Transportes	9	Programa de apoyo para infraestructura carretera	U002	Sin Especificar	Sin Especificar	-	-		Total del Programa Presupuestario	-
365	Ciudad de México	Gobierno de la Entidad	Partida genérica	2023	FEDERALES (APORTACIONES, SUBSIDIOS Y CONVENIOS)	Infraestructura, Comunicaciones y Transportes	9	Programa de apoyo para infraestructura carretera	U002		Secretaría de Obras y Servicios			2 - Gasto de Inversión	616 - Otras construcciones de ingeniería civil u obra pesada	-
366	Ciudad de México	Gobierno de la Entidad	Programa presupuestario	2023	FEDERALES (APORTACIONES, SUBSIDIOS Y CONVENIOS)	Medio Ambiente y Recursos Naturales	16	Fideicomisos Ambientales	R015	Sin Especificar	Sin Especificar	-	-		Total del Programa Presupuestario	-
367	Ciudad de México	Gobierno de la Entidad	Partida genérica	2023	FEDERALES (APORTACIONES, SUBSIDIOS Y CONVENIOS)	Medio Ambiente y Recursos Naturales	16	Fideicomisos Ambientales	R015		Secretaría del Medio Ambiente			1 - Gasto corriente	333 - Servicios de consultoría administrativa, procesos, técnica y en tecnologías de la información	-
368	Ciudad de México	Gobierno de la Entidad	Partida genérica	2023	FEDERALES (APORTACIONES, SUBSIDIOS Y CONVENIOS)	Medio Ambiente y Recursos Naturales	16	Fideicomisos Ambientales	R015		Secretaría del Medio Ambiente			1 - Gasto corriente	335 - Servicios de investigación científica y desarrollo	-
369	Ciudad de México	Gobierno de la Entidad	Programa presupuestario	2023	FEDERALES (APORTACIONES, SUBSIDIOS Y CONVENIOS)	Medio Ambiente y Recursos Naturales	16	Agua Potable, Drenaje y Tratamiento	S074	Sin Especificar	Sin Especificar	-	-		Total del Programa Presupuestario	80,700,000.00
370	Ciudad de México	Gobierno de la Entidad	Partida genérica	2023	FEDERALES (APORTACIONES, SUBSIDIOS Y CONVENIOS)	Medio Ambiente y Recursos Naturales	16	Agua Potable, Drenaje y Tratamiento	S074		Sistema de Aguas de la Ciudad de México			1 - Gasto corriente	384 - Exposiciones	80,700,000.00
371	Ciudad de México	Gobierno de la Entidad	Programa presupuestario	2023	FEDERALES (APORTACIONES, SUBSIDIOS Y CONVENIOS)	Medio Ambiente y Recursos Naturales	16	Programa de Apoyo a la Infraestructura Hidroagrícola	S217	Sin Especificar	Sin Especificar	-	-		Total del Programa Presupuestario	63,500,000.00



No.	Modificado	Recaudado (Ministrado)	Comprometido	Devengado	Ejercido	Pagado	Contratos	Proyectos	Pagado SHCP	Pagado EF	ESTATUS	Observaciones (Captura)
360	949,050,000.00	949,050,000.00	949,049,999.21	925,592,426.98	925,592,426.98	925,592,426.98	Sin Contratos	Sin Proyectos	N/A	N/A	Validado	
361	736,209,603.19	736,209,603.19	736,208,603.67	705,882,000.48	705,882,000.48	705,882,000.48			N/A	N/A		[[{"Dependencia Ejecutora": "Servicio de Transportes Eléctricos", "Observación": "La Secretaría de Administración y Finanzas de la Ciudad de México, ha reintegrado rendimientos financieros a la Tesorería de la Federación por la cantidad de 23,013,794.00 por concepto de Sistema Integrado de Transporte de la Zona Oriente del Valle de México."}]]
362	705,883,000.00	705,883,000.00	705,882,000.48	705,882,000.48	705,882,000.48	705,882,000.48	{contrato1: {numero_contrato: GRM-ADQ-034-2022}}	Sin Proyectos	N/A	N/A	Validado	
363	30,326,603.19	30,326,603.19	30,326,603.19	-	-	-	Sin Contratos	Sin Proyectos	N/A	N/A	Validado	
364	106,148,831.41	106,148,831.41	106,148,831.41	-	-	-			N/A	N/A		
365	106,148,831.41	106,148,831.41	106,148,831.41	-	-	-	Sin Contratos	Sin Proyectos	N/A	N/A	Validado	
366	725,000.00	725,000.00	700,000.00	700,000.00	700,000.00	700,000.00			N/A	N/A		
367	25,000.00	25,000.00	-	-	-	-	Sin Contratos	Sin Proyectos	N/A	N/A	Validado	
368	700,000.00	700,000.00	700,000.00	700,000.00	700,000.00	700,000.00	Sin Contratos	Sin Proyectos	N/A	N/A	Validado	
369	-	-	-	-	-	-			N/A	N/A		
370	-	-	-	-	-	-	Sin Contratos	Sin Proyectos	N/A	N/A	Validado	
371	2,226,000.00	2,226,000.00	2,226,000.00	2,226,000.00	2,226,000.00	2,226,000.00			2,226,000.00	N/A		[[{"Dependencia Ejecutora": "Sistema de Aguas de la Ciudad de México", "Observación": "EL MONTO MINSISTRADO ES 0"}]]



No.	Entidad	Municipio	Tipo de Registro	Ciclo de Recurso	Tipo de Recurso	Descripción Ramo	Clave Ramo	Descripción Programa	Clave Programa	Programa Fondo Convenio - Específico	Dependencia Ejecutora	Rendimiento Financiero	Reintegro	Tipo de Gasto	Partida	Aprobado
372	Ciudad de México	Gobierno de la Entidad	Partida genérica	2023	FEDERALES (APORTACIONES, SUBSIDIOS Y CONVENIOS)	Medio Ambiente y Recursos Naturales	16	Programa de Apoyo a la Infraestructura Hidroagrícola	S217		Secretaría del Medio Ambiente			1 - Gasto corriente	419 - Transferencias internas otorgadas a fideicomisos públicos financieros	-
373	Ciudad de México	Gobierno de la Entidad	Partida genérica	2023	FEDERALES (APORTACIONES, SUBSIDIOS Y CONVENIOS)	Medio Ambiente y Recursos Naturales	16	Programa de Apoyo a la Infraestructura Hidroagrícola	S217		Sistema de Aguas de la Ciudad de México			2 - Gasto de Inversión	614 - División de terrenos y construcción de obras de urbanización	63,500,000.00
374	Ciudad de México	Gobierno de la Entidad	Programa presupuestario	2023	FEDERALES (APORTACIONES, SUBSIDIOS Y CONVENIOS)	Medio Ambiente y Recursos Naturales	16	Programa de Devolución de Derechos	U001	Sin Especificar	Sin Especificar	-	-		Total del Programa Presupuestario	-
375	Ciudad de México	Gobierno de la Entidad	Partida genérica	2023	FEDERALES (APORTACIONES, SUBSIDIOS Y CONVENIOS)	Medio Ambiente y Recursos Naturales	16	Programa de Devolución de Derechos	U001		Sistema de Aguas de la Ciudad de México			1 - Gasto corriente	259 - Otros productos químicos	-
376	Ciudad de México	Gobierno de la Entidad	Partida genérica	2023	FEDERALES (APORTACIONES, SUBSIDIOS Y CONVENIOS)	Medio Ambiente y Recursos Naturales	16	Programa de Devolución de Derechos	U001		Sistema de Aguas de la Ciudad de México			2 - Gasto de Inversión	614 - División de terrenos y construcción de obras de urbanización	-
377	Ciudad de México	Gobierno de la Entidad	Partida genérica	2023	FEDERALES (APORTACIONES, SUBSIDIOS Y CONVENIOS)	Medio Ambiente y Recursos Naturales	16	Programa de Devolución de Derechos	U001		Sistema de Aguas de la Ciudad de México			2 - Gasto de Inversión	566 - Equipos de generación eléctrica, aparatos y accesorios eléctricos	-
378	Ciudad de México	Gobierno de la Entidad	Partida genérica	2023	FEDERALES (APORTACIONES, SUBSIDIOS Y CONVENIOS)	Medio Ambiente y Recursos Naturales	16	Programa de Devolución de Derechos	U001		Sistema de Aguas de la Ciudad de México			1 - Gasto corriente	311 - Energía eléctrica	-
379	Ciudad de México	Gobierno de la Entidad	Programa presupuestario	2023	FIDEICOMISOS	Medio Ambiente y Recursos Naturales	16	Devolución de Aprovechamientos	U007	Sin Especificar	Sin Especificar	-	-		Total del Programa Presupuestario	700,000,000.00



No.	Modificado	Recaudado (Ministrado)	Comprometido	Devengado	Ejercido	Pagado	Contratos	Proyectos	Pagado SHCP	Pagado EF	ESTATUS	Observaciones (Captura)
372	2,226,000.00	2,226,000.00	2,226,000.00	2,226,000.00	2,226,000.00	2,226,000.00	Sin Contratos	Sin Proyectos	N/A	N/A	Validado	
373	-	-	-	-	-	-	Sin Contratos	Sin Proyectos	N/A	N/A	Validado	El monto ministrado en SACMEX es 0
374	597,363,127.00	456,563,546.00	386,309,195.87	143,912,053.44	143,912,053.44	143,912,053.44			456,563,546.00	N/A		
375	39,000,000.00	39,000,000.00	39,000,000.00	29,433,731.77	29,433,731.77	29,433,731.77	Sin Contratos	Sin Proyectos	N/A	N/A	Validado	
376	367,049,229.00	367,049,229.00	300,046,576.95	98,617,239.15	98,617,239.15	98,617,239.15	Sin Contratos	Sin Proyectos	N/A	N/A	Validado	
377	50,804,960.00	50,514,317.00	47,262,618.92	15,861,082.52	15,861,082.52	15,861,082.52	Sin Contratos	Sin Proyectos	N/A	N/A	Validado	
378	140,508,938.00	-	-	-	-	-	Sin Contratos	Sin Proyectos	N/A	N/A	Validado	
379	1,981,603,323.00	1,981,603,323.00	1,981,603,323.00	1,981,603,323.00	1,981,603,323.00	1,981,603,323.00			1,981,603,323.00	N/A		<p>["Dependencia Ejecutora": "Sistema de Aguas de la Ciudad de México", "Observación": "Se informa que el monto total de los ingresos reportados en el Fideicomiso 1928, asciende a la cantidad de 1,981,603,323.00 (mil novecientos ochenta y un millones seiscientos tres mil trescientos veintitrés pesos 00/100 M.N) de los cuales, el porcentaje de 25 corresponde a la Ciudad de México (SACMEX), por un monto de 495,400,830.75 (cuatrocientos noventa y cinco millones cuatrocientos mil ochocientos treinta pesos 75/100 .M.N) y a CONAGUA el porcentaje de 75, por un monto de 1,486,202,492.25 (mil cuatrocientos ochenta y seis millones doscientos dos mil cuatrocientos noventa y dos pesos 25/100 M.N)"]</p>

No.	Entidad	Municipio	Tipo de Registro	Ciclo de Recurso	Tipo de Recurso	Descripción Ramo	Clave Ramo	Descripción Programa	Clave Programa	Programa Fondo Convenio - Específico	Dependencia Ejecutora	Rendimiento Financiero	Reintegro	Tipo de Gasto	Partida	Aprobado
380	Ciudad de México	Gobierno de la Entidad	Partida genérica	2023	FIDEICOMISOS	Medio Ambiente y Recursos Naturales	16	Devolución de Aprovechamientos	U007		Sistema de Aguas de la Ciudad de México			1 - Gasto corriente	464 - Transferencias a fideicomisos públicos de entidades paraestatales no empresariales y no financieras	700,000,000.00
381	Ciudad de México	Gobierno de la Entidad	Programa presupuestario	2023	FEDERALES (APORTACIONES, SUBSIDIOS Y CONVENIOS)	Medio Ambiente y Recursos Naturales	16	Saneamiento de Aguas Residuales	U008	Sin Especificar	Sin Especificar	-	-		Total del Programa Presupuestario	-
382	Ciudad de México	Gobierno de la Entidad	Partida genérica	2023	FEDERALES (APORTACIONES, SUBSIDIOS Y CONVENIOS)	Medio Ambiente y Recursos Naturales	16	Saneamiento de Aguas Residuales	U008		Sistema de Aguas de la Ciudad de México			2 - Gasto de Inversión	614 - División de terrenos y construcción de obras de urbanización	-
383	Ciudad de México	Gobierno de la Entidad	Partida genérica	2023	FEDERALES (APORTACIONES, SUBSIDIOS Y CONVENIOS)	Medio Ambiente y Recursos Naturales	16	Saneamiento de Aguas Residuales	U008		Sistema de Aguas de la Ciudad de México			1 - Gasto corriente	311 - Energía eléctrica	-
384	Ciudad de México	Gobierno de la Entidad	Programa presupuestario	2023	FEDERALES (APORTACIONES, SUBSIDIOS Y CONVENIOS)	Medio Ambiente y Recursos Naturales	16	Programa para la Protección y Restauración de Ecosistemas y Especies Prioritarias	U040	Sin Especificar	Sin Especificar	-	-		Total del Programa Presupuestario	-
385	Ciudad de México	Gobierno de la Entidad	Partida genérica	2023	FEDERALES (APORTACIONES, SUBSIDIOS Y CONVENIOS)	Medio Ambiente y Recursos Naturales	16	Programa para la Protección y Restauración de Ecosistemas y Especies Prioritarias	U040		Secretaría del Medio Ambiente			1 - Gasto corriente	359 - Servicios de jardinería y fumigación	-
386	Ciudad de México	Gobierno de la Entidad	Programa presupuestario	2023	FEDERALES (APORTACIONES, SUBSIDIOS Y CONVENIOS)	Provisiones Salariales y Económicas	23	Fideicomiso para la Infraestructura de los Estados	R141	Sin Especificar	Sin Especificar	-	-		Total del Programa Presupuestario	-
387	Ciudad de México	Gobierno de la Entidad	Partida genérica	2023	FEDERALES (APORTACIONES, SUBSIDIOS Y CONVENIOS)	Provisiones Salariales y Económicas	23	Fideicomiso para la Infraestructura de los Estados	R141		Sistema de Transporte Colectivo			2 - Gasto de Inversión	626 - Otras construcciones de ingeniería civil u obra pesada	-
388	Ciudad de México	Gobierno de la Entidad	Programa presupuestario	2023	FEDERALES (APORTACIONES, SUBSIDIOS Y CONVENIOS)	Provisiones Salariales y Económicas	23	Provisión para la Armonización Contable	U116	Sin Especificar	Sin Especificar	-	-		Total del Programa Presupuestario	-
389	Ciudad de México	Gobierno de la Entidad	Partida genérica	2023	FEDERALES (APORTACIONES, SUBSIDIOS Y CONVENIOS)	Provisiones Salariales y Económicas	23	Provisión para la Armonización Contable	U116		Secretaría de Administración y Finanzas			1 - Gasto corriente	327 - Arrendamiento de activos intangibles	-
390	Ciudad de México	Gobierno de la Entidad	Partida genérica	2023	FEDERALES (APORTACIONES, SUBSIDIOS Y CONVENIOS)	Provisiones Salariales y Económicas	23	Provisión para la Armonización Contable	U116		Secretaría de Administración y Finanzas			1 - Gasto corriente	334 - Servicios de capacitación	-



No.	Modificado	Recaudado (Ministrado)	Comprometido	Devengado	Ejercido	Pagado	Contratos	Proyectos	Pagado SHCP	Pagado EF	ESTATUS	Observaciones (Captura)
380	1,981,603,323.00	1,981,603,323.00	1,981,603,323.00	1,981,603,323.00	1,981,603,323.00	1,981,603,323.00	Sin Contratos	Sin Proyectos	N/A	N/A	Validado	Se informa que el monto total de los ingresos reportados en el Fideicomiso 1928, asciende a la cantidad de 1,981,603,323.00 (mil novecientos ochenta y un millones seiscientos tres mil trescientos veintitrés pesos 00/100 M.N) de los cuales, el porcentaje de 25 corresponde a la Ciudad de México (SACMEX), por un monto de 495,400,830.75 (cuatrocientos noventa y cinco millones cuatrocientos mil ochocientos treinta pesos 75/100 . M.N) y a CONAGUA el porcentaje de 75, por un monto de 1,486,202,492.25 (mil cuatrocientos ochenta y seis millones doscientos dos mil cuatrocientos noventa y dos pesos 25/100 M.N)
381	954,862,372.78	625,324,167.00	695,302,372.78	215,888,165.66	215,888,165.66	215,888,165.66			625,324,167.00	N/A		
382	697,302,372.78	625,324,167.00	695,302,372.78	215,888,165.66	215,888,165.66	215,888,165.66	Sin Contratos	{proyecto1: {folio:DIF2303022 71714}}	N/A	N/A	Validado	
383	257,560,000.00	-	-	-	-	-	Sin Contratos	Sin Proyectos	N/A	N/A	Validado	
384	2,004,210.00	2,004,210.00	2,004,209.99	2,004,209.99	2,004,209.99	2,004,209.99			N/A	N/A		
385	2,004,210.00	2,004,210.00	2,004,209.99	2,004,209.99	2,004,209.99	2,004,209.99	Sin Contratos	Sin Proyectos	N/A	N/A	Validado	
386	44,157,565.50	44,157,565.50	44,157,565.50	44,157,539.76	44,157,539.76	44,157,539.76			N/A	N/A		
387	44,157,565.50	44,157,565.50	44,157,565.50	44,157,539.76	44,157,539.76	44,157,539.76	Sin Contratos	Sin Proyectos	N/A	N/A	Validado	
388	883,780.00	883,780.00	883,780.00	883,780.00	883,780.00	883,780.00			883,780.00	N/A		
389	252,000.00	252,000.00	252,000.00	252,000.00	252,000.00	252,000.00	Sin Contratos	Sin Proyectos	N/A	N/A	Validado	
390	631,780.00	631,780.00	631,780.00	631,780.00	631,780.00	631,780.00	Sin Contratos	Sin Proyectos	N/A	N/A	Validado	



No.	Entidad	Municipio	Tipo de Registro	Ciclo de Recurso	Tipo de Recurso	Descripción Ramo	Clave Ramo	Descripción Programa	Clave Programa	Programa Fondo Convenio - Específico	Dependencia Ejecutora	Rendimiento Financiero	Reintegro	Tipo de Gasto	Partida	Aprobado
391	Ciudad de México	Gobierno de la Entidad	Programa presupuestario	2023	FEDERALES (APORTACIONES, SUBSIDIOS Y CONVENIOS)	Salud	12	Atención a la Salud	E023	Sin Especificar	Sin Especificar	-	-		Total del Programa Presupuestario	-
392	Ciudad de México	Gobierno de la Entidad	Partida genérica	2023	FEDERALES (APORTACIONES, SUBSIDIOS Y CONVENIOS)	Salud	12	Atención a la Salud	E023	Atención a la Salud (Mantenimiento de Unidades Médicas)	Secretaría de Salud			2 - Gasto de Inversión	612 - Edificación no habitacional	-
393	Ciudad de México	Gobierno de la Entidad	Partida genérica	2023	FEDERALES (APORTACIONES, SUBSIDIOS Y CONVENIOS)	Salud	12	Atención a la Salud	E023	Programa de Apoyo para Fortalecer la Calidad en los Servicios de Salud	Servicios de Salud Pública de la Ciudad de México			1 - Gasto corriente	351 - Conservación y mantenimiento menor de inmuebles	-
394	Ciudad de México	Gobierno de la Entidad	Partida genérica	2023	FEDERALES (APORTACIONES, SUBSIDIOS Y CONVENIOS)	Salud	12	Atención a la Salud	E023	Programa de Apoyo para Fortalecer la Calidad en los Servicios de Salud	Servicios de Salud Pública de la Ciudad de México			1 - Gasto corriente	159 - Otras prestaciones sociales y económicas	-
395	Ciudad de México	Gobierno de la Entidad	Partida genérica	2023	FEDERALES (APORTACIONES, SUBSIDIOS Y CONVENIOS)	Salud	12	Atención a la Salud	E023	Programa de Apoyo para Fortalecer la Calidad en los Servicios de Salud	Servicios de Salud Pública de la Ciudad de México			1 - Gasto corriente	154 - Prestaciones contractuales	-
396	Ciudad de México	Gobierno de la Entidad	Partida genérica	2023	FEDERALES (APORTACIONES, SUBSIDIOS Y CONVENIOS)	Salud	12	Atención a la Salud	E023	Programa de Apoyo para Fortalecer la Calidad en los Servicios de Salud	Servicios de Salud Pública de la Ciudad de México			1 - Gasto corriente	151 - Cuotas para el fondo de ahorro y fondo de trabajo	-
397	Ciudad de México	Gobierno de la Entidad	Partida genérica	2023	FEDERALES (APORTACIONES, SUBSIDIOS Y CONVENIOS)	Salud	12	Atención a la Salud	E023	Programa de Apoyo para Fortalecer la Calidad en los Servicios de Salud	Servicios de Salud Pública de la Ciudad de México			1 - Gasto corriente	144 - Aportaciones para seguros	-
398	Ciudad de México	Gobierno de la Entidad	Partida genérica	2023	FEDERALES (APORTACIONES, SUBSIDIOS Y CONVENIOS)	Salud	12	Atención a la Salud	E023	Programa de Apoyo para Fortalecer la Calidad en los Servicios de Salud	Servicios de Salud Pública de la Ciudad de México			1 - Gasto corriente	143 - Aportaciones al sistema para el retiro	-
399	Ciudad de México	Gobierno de la Entidad	Partida genérica	2023	FEDERALES (APORTACIONES, SUBSIDIOS Y CONVENIOS)	Salud	12	Atención a la Salud	E023	Programa de Apoyo para Fortalecer la Calidad en los Servicios de Salud	Servicios de Salud Pública de la Ciudad de México			1 - Gasto corriente	142 - Aportaciones a fondos de vivienda	-
400	Ciudad de México	Gobierno de la Entidad	Partida genérica	2023	FEDERALES (APORTACIONES, SUBSIDIOS Y CONVENIOS)	Salud	12	Atención a la Salud	E023	Programa de Apoyo para Fortalecer la Calidad en los Servicios de Salud	Servicios de Salud Pública de la Ciudad de México			1 - Gasto corriente	141 - Aportaciones de seguridad social	-
401	Ciudad de México	Gobierno de la Entidad	Partida genérica	2023	FEDERALES (APORTACIONES, SUBSIDIOS Y CONVENIOS)	Salud	12	Atención a la Salud	E023	Programa de Apoyo para Fortalecer la Calidad en los Servicios de Salud	Servicios de Salud Pública de la Ciudad de México			1 - Gasto corriente	132 - Primas de vacaciones, dominical y gratificación de fin de año	-
402	Ciudad de México	Gobierno de la Entidad	Partida genérica	2023	FEDERALES (APORTACIONES, SUBSIDIOS Y CONVENIOS)	Salud	12	Atención a la Salud	E023	Programa de Apoyo para Fortalecer la Calidad en los Servicios de Salud	Servicios de Salud Pública de la Ciudad de México			1 - Gasto corriente	122 - Sueldos base al personal eventual	-



No.	Modificado	Recaudado (Ministrado)	Comprometido	Devengado	Ejercido	Pagado	Contratos	Proyectos	Pagado SHCP	Pagado EF	ESTATUS	Observaciones (Captura)
391	1,509,257,441.48	1,509,257,441.48	784,999,232.12	733,270,419.11	733,270,419.11	733,270,419.11			N/A	N/A		
392	55,623,000.00	55,623,000.00	51,425,334.51	-	-	-	Sin Contratos	Sin Proyectos	N/A	N/A	Validado	Cuarto trimestre cifras preliminares
393	521,972,496.11	521,972,496.11	60,455,946.42	60,455,946.42	60,455,946.42	60,455,946.42	Sin Contratos	Sin Proyectos	N/A	N/A	Validado	
394	6,032,034.80	6,032,034.80	1,495,642.55	1,495,642.55	1,495,642.55	1,495,642.55	Sin Contratos	Sin Proyectos	N/A	N/A	Validado	
395	125,608,428.00	125,608,428.00	99,507,059.50	99,507,059.50	99,507,059.50	99,507,059.50	Sin Contratos	Sin Proyectos	N/A	N/A	Validado	
396	6,815,334.96	6,815,334.96	-	-	-	-	Sin Contratos	Sin Proyectos	N/A	N/A	Validado	
397	1,757,564.24	1,757,564.24	1,420,595.15	1,420,595.15	1,420,595.15	1,420,595.15	Sin Contratos	Sin Proyectos	N/A	N/A	Validado	
398	4,867,620.00	4,867,620.00	4,464,776.17	4,464,776.17	4,464,776.17	4,464,776.17	Sin Contratos	Sin Proyectos	N/A	N/A	Validado	
399	4,705,218.00	4,705,218.00	4,313,792.78	4,313,792.78	4,313,792.78	4,313,792.78	Sin Contratos	Sin Proyectos	N/A	N/A	Validado	
400	9,377,862.00	9,377,862.00	8,561,391.47	8,561,391.47	8,561,391.47	8,561,391.47	Sin Contratos	Sin Proyectos	N/A	N/A	Validado	
401	32,970,354.00	32,970,354.00	9,567,649.16	9,567,649.16	9,567,649.16	9,567,649.16	Sin Contratos	Sin Proyectos	N/A	N/A	Validado	
402	94,066,344.00	94,066,344.00	85,835,145.00	85,835,145.00	85,835,145.00	85,835,145.00	Sin Contratos	Sin Proyectos	N/A	N/A	Validado	CIFRAS PRELIMINARES AL CIERRE DE 2023



No.	Entidad	Municipio	Tipo de Registro	Ciclo de Recurso	Tipo de Recurso	Descripción Ramo	Clave Ramo	Descripción Programa	Clave Programa	Programa Fondo Convenio - Específico	Dependencia Ejecutora	Rendimiento Financiero	Reintegro	Tipo de Gasto	Partida	Aprobado
403	Ciudad de México	Gobierno de la Entidad	Partida genérica	2023	FEDERALES (APORTACIONES, SUBSIDIOS Y CONVENIOS)	Salud	12	Atención a la Salud	E023	Atención a la Salud (Fortalecimiento de la plantilla laboral)	Secretaría de Salud			1 - Gasto corriente	831 - Aportaciones de la Federación a las entidades federativas	-
404	Ciudad de México	Gobierno de la Entidad	Partida genérica	2023	FEDERALES (APORTACIONES, SUBSIDIOS Y CONVENIOS)	Salud	12	Atención a la Salud	E023	Atención a la Salud (Fortalecimiento de la plantilla laboral)	Secretaría de Salud			1 - Gasto corriente	398 - Impuesto sobre nóminas y otros que se deriven de una relación laboral	-
405	Ciudad de México	Gobierno de la Entidad	Partida genérica	2023	FEDERALES (APORTACIONES, SUBSIDIOS Y CONVENIOS)	Salud	12	Atención a la Salud	E023	Atención a la Salud (Fortalecimiento de la plantilla laboral)	Secretaría de Salud			1 - Gasto corriente	159 - Otras prestaciones sociales y económicas	-
406	Ciudad de México	Gobierno de la Entidad	Partida genérica	2023	FEDERALES (APORTACIONES, SUBSIDIOS Y CONVENIOS)	Salud	12	Atención a la Salud	E023	Atención a la Salud (Fortalecimiento de la plantilla laboral)	Secretaría de Salud			1 - Gasto corriente	154 - Prestaciones contractuales	-
407	Ciudad de México	Gobierno de la Entidad	Partida genérica	2023	FEDERALES (APORTACIONES, SUBSIDIOS Y CONVENIOS)	Salud	12	Atención a la Salud	E023	Atención a la Salud (Fortalecimiento de la plantilla laboral)	Secretaría de Salud			1 - Gasto corriente	151 - Cuotas para el fondo de ahorro y fondo de trabajo	-
408	Ciudad de México	Gobierno de la Entidad	Partida genérica	2023	FEDERALES (APORTACIONES, SUBSIDIOS Y CONVENIOS)	Salud	12	Atención a la Salud	E023	Atención a la Salud (Fortalecimiento de la plantilla laboral)	Secretaría de Salud			1 - Gasto corriente	144 - Aportaciones para seguros	-
409	Ciudad de México	Gobierno de la Entidad	Partida genérica	2023	FEDERALES (APORTACIONES, SUBSIDIOS Y CONVENIOS)	Salud	12	Atención a la Salud	E023	Atención a la Salud (Fortalecimiento de la plantilla laboral)	Secretaría de Salud			1 - Gasto corriente	143 - Aportaciones al sistema para el retiro	-
410	Ciudad de México	Gobierno de la Entidad	Partida genérica	2023	FEDERALES (APORTACIONES, SUBSIDIOS Y CONVENIOS)	Salud	12	Atención a la Salud	E023	Atención a la Salud (Fortalecimiento de la plantilla laboral)	Secretaría de Salud			1 - Gasto corriente	142 - Aportaciones a fondos de vivienda	-
411	Ciudad de México	Gobierno de la Entidad	Partida genérica	2023	FEDERALES (APORTACIONES, SUBSIDIOS Y CONVENIOS)	Salud	12	Atención a la Salud	E023	Atención a la Salud (Fortalecimiento de la plantilla laboral)	Secretaría de Salud			1 - Gasto corriente	141 - Aportaciones de seguridad social	-
412	Ciudad de México	Gobierno de la Entidad	Partida genérica	2023	FEDERALES (APORTACIONES, SUBSIDIOS Y CONVENIOS)	Salud	12	Atención a la Salud	E023	Atención a la Salud (Fortalecimiento de la plantilla laboral)	Secretaría de Salud			1 - Gasto corriente	134 - Compensaciones	-
413	Ciudad de México	Gobierno de la Entidad	Partida genérica	2023	FEDERALES (APORTACIONES, SUBSIDIOS Y CONVENIOS)	Salud	12	Atención a la Salud	E023	Atención a la Salud (Fortalecimiento de la plantilla laboral)	Secretaría de Salud			1 - Gasto corriente	132 - Primas de vacaciones, dominical y gratificación de fin de año	-



No.	Modificado	Recaudado (Ministrado)	Comprometido	Devengado	Ejercido	Pagado	Contratos	Proyectos	Pagado SHCP	Pagado EF	ESTATUS	Observaciones (Captura)
403	0.04	0.04	-	-	-	-	Sin Contratos	Sin Proyectos	N/A	N/A	Validado	Cuarto trimestre cifras preliminares
404	12,854,796.11	12,854,796.11	-	-	-	-	Sin Contratos	Sin Proyectos	N/A	N/A	Validado	Cuarto trimestre cifras preliminares
405	59,995,346.31	59,995,346.31	48,404,659.65	48,391,122.15	48,391,122.15	48,391,122.15	Sin Contratos	Sin Proyectos	N/A	N/A	Validado	Cuarto trimestre cifras preliminares
406	237,617,836.60	237,617,836.60	170,979,468.90	170,823,583.10	170,823,583.10	170,823,583.10	Sin Contratos	Sin Proyectos	N/A	N/A	Validado	Cuarto trimestre cifras preliminares
407	9,123,513.58	9,123,513.58	-	-	-	-	Sin Contratos	Sin Proyectos	N/A	N/A	Validado	Cuarto trimestre cifras preliminares
408	12,028,432.52	12,028,432.52	9,694,143.36	9,694,143.36	9,694,143.36	9,694,143.36	Sin Contratos	Sin Proyectos	N/A	N/A	Validado	Cuarto trimestre cifras preliminares
409	9,663,711.65	9,663,711.65	8,732,676.58	8,732,676.58	8,732,676.58	8,732,676.58	Sin Contratos	Sin Proyectos	N/A	N/A	Validado	Cuarto trimestre cifras preliminares
410	9,336,919.42	9,336,919.42	8,437,374.93	8,437,374.93	8,437,374.93	8,437,374.93	Sin Contratos	Sin Proyectos	N/A	N/A	Validado	Cuarto trimestre cifras preliminares
411	18,617,817.34	18,617,817.34	17,117,104.65	17,117,104.65	17,117,104.65	17,117,104.65	Sin Contratos	Sin Proyectos	N/A	N/A	Validado	Cuarto trimestre cifras preliminares
412	2,558,060.11	2,558,060.11	-	-	-	-	Sin Contratos	Sin Proyectos	N/A	N/A	Validado	Cuarto trimestre cifras preliminares
413	25,581,261.39	25,581,261.39	23,048,999.54	23,048,999.54	23,048,999.54	23,048,999.54	Sin Contratos	Sin Proyectos	N/A	N/A	Validado	Cuarto trimestre cifras preliminares

No.	Entidad	Municipio	Tipo de Registro	Ciclo de Recurso	Tipo de Recurso	Descripción Ramo	Clave Ramo	Descripción Programa	Clave Programa	Programa Fondo Convenio - Específico	Dependencia Ejecutora	Rendimiento Financiero	Reintegro	Tipo de Gasto	Partida	Aprobado
414	Ciudad de México	Gobierno de la Entidad	Partida genérica	2023	FEDERALES (APORTACIONES, SUBSIDIOS Y CONVENIOS)	Salud	12	Atención a la Salud	E023	Atención a la Salud (Fortalecimiento de la plantilla laboral)	Secretaría de Salud			1 - Gasto corriente	113 - Sueldos base al personal permanente	-
415	Ciudad de México	Gobierno de la Entidad	Programa presupuestario	2023	FEDERALES (APORTACIONES, SUBSIDIOS Y CONVENIOS)	Salud	12	Prevención y atención contra las adicciones	E025	Sin Especificar	Sin Especificar	-	-		Total del Programa Presupuestario	-
416	Ciudad de México	Gobierno de la Entidad	Partida genérica	2023	FEDERALES (APORTACIONES, SUBSIDIOS Y CONVENIOS)	Salud	12	Prevención y atención contra las adicciones	E025	PREVENCIÓN Y ATENCIÓN CONTRA LAS ADICCIONES	Servicios de Salud Pública de la Ciudad de México			1 - Gasto corriente	211 - Materiales, útiles y equipos menores de oficina	-
417	Ciudad de México	Gobierno de la Entidad	Partida genérica	2023	FEDERALES (APORTACIONES, SUBSIDIOS Y CONVENIOS)	Salud	12	Prevención y atención contra las adicciones	E025	PREVENCIÓN Y ATENCIÓN CONTRA LAS ADICCIONES	Servicios de Salud Pública de la Ciudad de México			2 - Gasto de Inversión	515 - Equipo de cómputo y de tecnologías de la información	-
418	Ciudad de México	Gobierno de la Entidad	Partida genérica	2023	FEDERALES (APORTACIONES, SUBSIDIOS Y CONVENIOS)	Salud	12	Prevención y atención contra las adicciones	E025	PREVENCIÓN Y ATENCIÓN CONTRA LAS ADICCIONES	Servicios de Salud Pública de la Ciudad de México			1 - Gasto corriente	445 - Ayudas sociales a instituciones sin fines de lucro	-
419	Ciudad de México	Gobierno de la Entidad	Partida genérica	2023	FEDERALES (APORTACIONES, SUBSIDIOS Y CONVENIOS)	Salud	12	Prevención y atención contra las adicciones	E025	PREVENCIÓN Y ATENCIÓN CONTRA LAS ADICCIONES	Servicios de Salud Pública de la Ciudad de México			1 - Gasto corriente	383 - Congresos y convenciones	-
420	Ciudad de México	Gobierno de la Entidad	Partida genérica	2023	FEDERALES (APORTACIONES, SUBSIDIOS Y CONVENIOS)	Salud	12	Prevención y atención contra las adicciones	E025	PREVENCIÓN Y ATENCIÓN CONTRA LAS ADICCIONES	Servicios de Salud Pública de la Ciudad de México			1 - Gasto corriente	375 - Viáticos en el país	-
421	Ciudad de México	Gobierno de la Entidad	Partida genérica	2023	FEDERALES (APORTACIONES, SUBSIDIOS Y CONVENIOS)	Salud	12	Prevención y atención contra las adicciones	E025	PREVENCIÓN Y ATENCIÓN CONTRA LAS ADICCIONES	Servicios de Salud Pública de la Ciudad de México			1 - Gasto corriente	372 - Pasajes terrestres	-
422	Ciudad de México	Gobierno de la Entidad	Partida genérica	2023	FEDERALES (APORTACIONES, SUBSIDIOS Y CONVENIOS)	Salud	12	Prevención y atención contra las adicciones	E025	PREVENCIÓN Y ATENCIÓN CONTRA LAS ADICCIONES	Servicios de Salud Pública de la Ciudad de México			1 - Gasto corriente	371 - Pasajes aéreos	-
423	Ciudad de México	Gobierno de la Entidad	Partida genérica	2023	FEDERALES (APORTACIONES, SUBSIDIOS Y CONVENIOS)	Salud	12	Prevención y atención contra las adicciones	E025	PREVENCIÓN Y ATENCIÓN CONTRA LAS ADICCIONES	Servicios de Salud Pública de la Ciudad de México			1 - Gasto corriente	363 - Servicios de creatividad, preproducción y producción de publicidad, excepto Internet	-
424	Ciudad de México	Gobierno de la Entidad	Partida genérica	2023	FEDERALES (APORTACIONES, SUBSIDIOS Y CONVENIOS)	Salud	12	Prevención y atención contra las adicciones	E025	PREVENCIÓN Y ATENCIÓN CONTRA LAS ADICCIONES	Servicios de Salud Pública de la Ciudad de México			1 - Gasto corriente	352 - Instalación, reparación y mantenimiento de mobiliario y equipo de administración, educacional y recreativo	-
425	Ciudad de México	Gobierno de la Entidad	Partida genérica	2023	FEDERALES (APORTACIONES, SUBSIDIOS Y CONVENIOS)	Salud	12	Prevención y atención contra las adicciones	E025	PREVENCIÓN Y ATENCIÓN CONTRA LAS ADICCIONES	Servicios de Salud Pública de la Ciudad de México			1 - Gasto corriente	351 - Conservación y mantenimiento menor de inmuebles	-



No.	Modificado	Recaudado (Ministrado)	Comprometido	Devengado	Ejercido	Pagado	Contratos	Proyectos	Pagado SHCP	Pagado EF	ESTATUS	Observaciones (Captura)
414	248,083,490.30	248,083,490.30	171,537,471.80	171,403,416.60	171,403,416.60	171,403,416.60	Sin Contratos	Sin Proyectos	N/A	N/A	Validado	Cuarto trimestre cifras preliminares
415	6,625,434.00	6,625,434.00	147,436.00	147,436.00	147,436.00	147,436.00			6,625,434.00	N/A		
416	198,000.00	198,000.00	-	-	-	-	Sin Contratos	Sin Proyectos	N/A	N/A	Validado	CIFRAS PRELIMINARES AL CIERRE DEL 2023
417	459,671.00	459,671.00	-	-	-	-	Sin Contratos	Sin Proyectos	N/A	N/A	Validado	
418	150,000.00	150,000.00	-	-	-	-	Sin Contratos	Sin Proyectos	N/A	N/A	Validado	
419	1,200,000.00	1,200,000.00	-	-	-	-	Sin Contratos	Sin Proyectos	N/A	N/A	Validado	
420	391,000.00	391,000.00	-	-	-	-	Sin Contratos	Sin Proyectos	N/A	N/A	Validado	
421	68,000.00	68,000.00	-	-	-	-	Sin Contratos	Sin Proyectos	N/A	N/A	Validado	
422	119,000.00	119,000.00	-	-	-	-	Sin Contratos	Sin Proyectos	N/A	N/A	Validado	
423	994,600.00	994,600.00	-	-	-	-	Sin Contratos	Sin Proyectos	N/A	N/A	Validado	
424	188,700.00	188,700.00	-	-	-	-	Sin Contratos	Sin Proyectos	N/A	N/A	Validado	
425	-	-	-	-	-	-	Sin Contratos	Sin Proyectos	N/A	N/A	Validado	



No.	Entidad	Municipio	Tipo de Registro	Ciclo de Recurso	Tipo de Recurso	Descripción Ramo	Clave Ramo	Descripción Programa	Clave Programa	Programa Fondo Convenio - Específico	Dependencia Ejecutora	Rendimiento Financiero	Reintegro	Tipo de Gasto	Partida	Aprobado
426	Ciudad de México	Gobierno de la Entidad	Partida genérica	2023	FEDERALES (APORTACIONES, SUBSIDIOS Y CONVENIOS)	Salud	12	Prevención y atención contra las adicciones	E025	PREVENCIÓN Y ATENCIÓN CONTRA LAS ADICCIONES	Servicios de Salud Pública de la Ciudad de México			1 - Gasto corriente	336 - Servicios de apoyo administrativo, traducción, fotocopiado e impresión	-
427	Ciudad de México	Gobierno de la Entidad	Partida genérica	2023	FEDERALES (APORTACIONES, SUBSIDIOS Y CONVENIOS)	Salud	12	Prevención y atención contra las adicciones	E025	PREVENCIÓN Y ATENCIÓN CONTRA LAS ADICCIONES	Servicios de Salud Pública de la Ciudad de México			1 - Gasto corriente	334 - Servicios de capacitación	-
428	Ciudad de México	Gobierno de la Entidad	Partida genérica	2023	FEDERALES (APORTACIONES, SUBSIDIOS Y CONVENIOS)	Salud	12	Prevención y atención contra las adicciones	E025	PREVENCIÓN Y ATENCIÓN CONTRA LAS ADICCIONES	Servicios de Salud Pública de la Ciudad de México			1 - Gasto corriente	271 - Vestuario y uniformes	-
429	Ciudad de México	Gobierno de la Entidad	Partida genérica	2023	FEDERALES (APORTACIONES, SUBSIDIOS Y CONVENIOS)	Salud	12	Prevención y atención contra las adicciones	E025	PREVENCIÓN Y ATENCIÓN CONTRA LAS ADICCIONES	Servicios de Salud Pública de la Ciudad de México			1 - Gasto corriente	216 - Material de limpieza	-
430	Ciudad de México	Gobierno de la Entidad	Partida genérica	2023	FEDERALES (APORTACIONES, SUBSIDIOS Y CONVENIOS)	Salud	12	Prevención y atención contra las adicciones	E025	PREVENCIÓN Y ATENCIÓN CONTRA LAS ADICCIONES	Servicios de Salud Pública de la Ciudad de México			1 - Gasto corriente	215 - Material impreso e información digital	-
431	Ciudad de México	Gobierno de la Entidad	Programa presupuestario	2023	FEDERALES (APORTACIONES, SUBSIDIOS Y CONVENIOS)	Salud	12	Servicios de asistencia social integral	E040	Sin Especificar	Sin Especificar	-	-		Total del Programa Presupuestario	-
432	Ciudad de México	Gobierno de la Entidad	Partida genérica	2023	FEDERALES (APORTACIONES, SUBSIDIOS Y CONVENIOS)	Salud	12	Servicios de asistencia social integral	E040	Servicios de asistencia social integral	Sistema para el Desarrollo Integral de la Familia			1 - Gasto corriente	211 - Materiales, útiles y equipos menores de oficina	-
433	Ciudad de México	Gobierno de la Entidad	Partida genérica	2023	FEDERALES (APORTACIONES, SUBSIDIOS Y CONVENIOS)	Salud	12	Servicios de asistencia social integral	E040	Servicios de asistencia social integral	Sistema para el Desarrollo Integral de la Familia			2 - Gasto de Inversión	569 - Otros equipos	-
434	Ciudad de México	Gobierno de la Entidad	Partida genérica	2023	FEDERALES (APORTACIONES, SUBSIDIOS Y CONVENIOS)	Salud	12	Servicios de asistencia social integral	E040	Servicios de asistencia social integral	Sistema para el Desarrollo Integral de la Familia			2 - Gasto de Inversión	567 - Herramientas y máquinas-herramienta	-
435	Ciudad de México	Gobierno de la Entidad	Partida genérica	2023	FEDERALES (APORTACIONES, SUBSIDIOS Y CONVENIOS)	Salud	12	Servicios de asistencia social integral	E040	Servicios de asistencia social integral	Sistema para el Desarrollo Integral de la Familia			2 - Gasto de Inversión	566 - Equipos de generación eléctrica, aparatos y accesorios eléctricos	-
436	Ciudad de México	Gobierno de la Entidad	Partida genérica	2023	FEDERALES (APORTACIONES, SUBSIDIOS Y CONVENIOS)	Salud	12	Servicios de asistencia social integral	E040	Servicios de asistencia social integral	Sistema para el Desarrollo Integral de la Familia			2 - Gasto de Inversión	562 - Maquinaria y equipo industrial	-
437	Ciudad de México	Gobierno de la Entidad	Partida genérica	2023	FEDERALES (APORTACIONES, SUBSIDIOS Y CONVENIOS)	Salud	12	Servicios de asistencia social integral	E040	Servicios de asistencia social integral	Sistema para el Desarrollo Integral de la Familia			2 - Gasto de Inversión	532 - Instrumental médico y de laboratorio	-
438	Ciudad de México	Gobierno de la Entidad	Partida genérica	2023	FEDERALES (APORTACIONES, SUBSIDIOS Y CONVENIOS)	Salud	12	Servicios de asistencia social integral	E040	Servicios de asistencia social integral	Sistema para el Desarrollo Integral de la Familia			2 - Gasto de Inversión	531 - Equipo médico y de laboratorio	-
439	Ciudad de México	Gobierno de la Entidad	Partida genérica	2023	FEDERALES (APORTACIONES, SUBSIDIOS Y CONVENIOS)	Salud	12	Servicios de asistencia social integral	E040	Servicios de asistencia social integral	Sistema para el Desarrollo Integral de la Familia			2 - Gasto de Inversión	529 - Otro mobiliario y equipo educacional y recreativo	-



No.	Modificado	Recaudado (Ministrado)	Comprometido	Devengado	Ejercido	Pagado	Contratos	Proyectos	Pagado SHCP	Pagado EF	ESTATUS	Observaciones (Captura)
426	1,795,819.36	1,795,819.36	-	-	-	-	Sin Contratos	Sin Proyectos	N/A	N/A	Validado	
427	800,000.00	800,000.00	-	-	-	-	Sin Contratos	Sin Proyectos	N/A	N/A	Validado	
428	113,200.00	113,200.00	-	-	-	-	Sin Contratos	Sin Proyectos	N/A	N/A	Validado	
429	147,443.64	147,443.64	147,436.00	147,436.00	147,436.00	147,436.00	Sin Contratos	Sin Proyectos	N/A	N/A	Validado	
430	-	-	-	-	-	-	Sin Contratos	Sin Proyectos	N/A	N/A	Validado	
431	23,999,738.92	23,999,738.92	22,311,593.01	22,311,593.01	10,442,720.37	10,442,720.37			23,999,738.92	N/A		
432	664,000.00	664,000.00	481,370.19	481,370.19	105,939.32	105,939.32	Sin Contratos	Sin Proyectos	N/A	N/A	Validado	
433	1,646.96	1,646.96	1,646.96	1,646.96	-	-	Sin Contratos	Sin Proyectos	N/A	N/A	Validado	
434	13,108.00	13,108.00	13,108.00	13,108.00	-	-	Sin Contratos	Sin Proyectos	N/A	N/A	Validado	
435	549.26	549.26	549.26	549.26	-	-	Sin Contratos	Sin Proyectos	N/A	N/A	Validado	
436	8,000.41	8,000.41	8,000.41	8,000.41	-	-	Sin Contratos	Sin Proyectos	N/A	N/A	Validado	
437	27,778.19	27,778.19	27,778.19	27,778.19	-	-	Sin Contratos	Sin Proyectos	N/A	N/A	Validado	
438	45,311.96	45,311.96	45,311.96	45,311.96	-	-	Sin Contratos	Sin Proyectos	N/A	N/A	Validado	
439	9,128.10	9,128.10	9,128.10	9,128.10	-	-	Sin Contratos	Sin Proyectos	N/A	N/A	Validado	

No.	Entidad	Municipio	Tipo de Registro	Ciclo de Recurso	Tipo de Recurso	Descripción Ramo	Clave Ramo	Descripción Programa	Clave Programa	Programa Fondo Convenio - Específico	Dependencia Ejecutora	Rendimiento Financiero	Reintegro	Tipo de Gasto	Partida	Aprobado
440	Ciudad de México	Gobierno de la Entidad	Partida genérica	2023	FEDERALES (APORTACIONES, SUBSIDIOS Y CONVENIOS)	Salud	12	Servicios de asistencia social integral	E040	Servicios de asistencia social integral	Sistema para el Desarrollo Integral de la Familia			2 - Gasto de Inversión	519 - Otros mobiliarios y equipos de administración	-
441	Ciudad de México	Gobierno de la Entidad	Partida genérica	2023	FEDERALES (APORTACIONES, SUBSIDIOS Y CONVENIOS)	Salud	12	Servicios de asistencia social integral	E040	Servicios de asistencia social integral	Sistema para el Desarrollo Integral de la Familia			2 - Gasto de Inversión	512 - Muebles, excepto de oficina y estantería	-
442	Ciudad de México	Gobierno de la Entidad	Partida genérica	2023	FEDERALES (APORTACIONES, SUBSIDIOS Y CONVENIOS)	Salud	12	Servicios de asistencia social integral	E040	Servicios de asistencia social integral	Sistema para el Desarrollo Integral de la Familia			2 - Gasto de Inversión	511 - Muebles de oficina y estantería	-
443	Ciudad de México	Gobierno de la Entidad	Partida genérica	2023	FEDERALES (APORTACIONES, SUBSIDIOS Y CONVENIOS)	Salud	12	Servicios de asistencia social integral	E040	Servicios de asistencia social integral	Sistema para el Desarrollo Integral de la Familia			1 - Gasto corriente	339 - Servicios profesionales, científicos y técnicos integrales	-
444	Ciudad de México	Gobierno de la Entidad	Partida genérica	2023	FEDERALES (APORTACIONES, SUBSIDIOS Y CONVENIOS)	Salud	12	Servicios de asistencia social integral	E040	Servicios de asistencia social integral	Sistema para el Desarrollo Integral de la Familia			1 - Gasto corriente	317 - Servicios de acceso de Internet, redes y procesamiento de información	-
445	Ciudad de México	Gobierno de la Entidad	Partida genérica	2023	FEDERALES (APORTACIONES, SUBSIDIOS Y CONVENIOS)	Salud	12	Servicios de asistencia social integral	E040	Servicios de asistencia social integral	Sistema para el Desarrollo Integral de la Familia			1 - Gasto corriente	292 - Refacciones y accesorios menores de edificios	-
446	Ciudad de México	Gobierno de la Entidad	Partida genérica	2023	FEDERALES (APORTACIONES, SUBSIDIOS Y CONVENIOS)	Salud	12	Servicios de asistencia social integral	E040	Servicios de asistencia social integral	Sistema para el Desarrollo Integral de la Familia			1 - Gasto corriente	291 - Herramientas menores	-
447	Ciudad de México	Gobierno de la Entidad	Partida genérica	2023	FEDERALES (APORTACIONES, SUBSIDIOS Y CONVENIOS)	Salud	12	Servicios de asistencia social integral	E040	Servicios de asistencia social integral	Sistema para el Desarrollo Integral de la Familia			1 - Gasto corriente	275 - Blancos y otros productos textiles, excepto prendas de vestir	-
448	Ciudad de México	Gobierno de la Entidad	Partida genérica	2023	FEDERALES (APORTACIONES, SUBSIDIOS Y CONVENIOS)	Salud	12	Servicios de asistencia social integral	E040	Servicios de asistencia social integral	Sistema para el Desarrollo Integral de la Familia			1 - Gasto corriente	271 - Vestuario y uniformes	-
449	Ciudad de México	Gobierno de la Entidad	Partida genérica	2023	FEDERALES (APORTACIONES, SUBSIDIOS Y CONVENIOS)	Salud	12	Servicios de asistencia social integral	E040	Servicios de asistencia social integral	Sistema para el Desarrollo Integral de la Familia			1 - Gasto corriente	259 - Otros productos químicos	-
450	Ciudad de México	Gobierno de la Entidad	Partida genérica	2023	FEDERALES (APORTACIONES, SUBSIDIOS Y CONVENIOS)	Salud	12	Servicios de asistencia social integral	E040	Servicios de asistencia social integral	Sistema para el Desarrollo Integral de la Familia			1 - Gasto corriente	254 - Materiales, accesorios y suministros médicos	-
451	Ciudad de México	Gobierno de la Entidad	Partida genérica	2023	FEDERALES (APORTACIONES, SUBSIDIOS Y CONVENIOS)	Salud	12	Servicios de asistencia social integral	E040	Servicios de asistencia social integral	Sistema para el Desarrollo Integral de la Familia			1 - Gasto corriente	253 - Medicinas y productos farmacéuticos	-
452	Ciudad de México	Gobierno de la Entidad	Partida genérica	2023	FEDERALES (APORTACIONES, SUBSIDIOS Y CONVENIOS)	Salud	12	Servicios de asistencia social integral	E040	Servicios de asistencia social integral	Sistema para el Desarrollo Integral de la Familia			1 - Gasto corriente	249 - Otros materiales y artículos de construcción y reparación	-
453	Ciudad de México	Gobierno de la Entidad	Partida genérica	2023	FEDERALES (APORTACIONES, SUBSIDIOS Y CONVENIOS)	Salud	12	Servicios de asistencia social integral	E040	Servicios de asistencia social integral	Sistema para el Desarrollo Integral de la Familia			1 - Gasto corriente	246 - Material eléctrico y electrónico	-



No.	Modificado	Recaudado (Ministrado)	Comprometido	Devengado	Ejercido	Pagado	Contratos	Proyectos	Pagado SHCP	Pagado EF	ESTATUS	Observaciones (Captura)
440	10,011.92	10,011.92	10,011.92	10,011.92	-	-	Sin Contratos	Sin Proyectos	N/A	N/A	Validado	
441	10,654.63	10,654.63	10,654.63	10,654.63	-	-	Sin Contratos	Sin Proyectos	N/A	N/A	Validado	
442	11,693.77	11,693.77	11,693.77	11,693.77	-	-	Sin Contratos	Sin Proyectos	N/A	N/A	Validado	
443	11,597,778.00	11,597,778.00	10,839,660.00	10,839,660.00	9,797,940.00	9,797,940.00	Sin Contratos	Sin Proyectos	N/A	N/A	Validado	
444	30,941.01	30,941.01	-	-	-	-	Sin Contratos	Sin Proyectos	N/A	N/A	Validado	
445	400,000.00	400,000.00	399,999.78	399,999.78	-	-	Sin Contratos	Sin Proyectos	N/A	N/A	Validado	
446	100,000.00	100,000.00	95,835.60	95,835.60	4,164.40	4,164.40	Sin Contratos	Sin Proyectos	N/A	N/A	Validado	
447	600,000.00	600,000.00	544,024.84	544,024.84	25,997.92	25,997.92	Sin Contratos	Sin Proyectos	N/A	N/A	Validado	
448	3,282,500.00	3,282,500.00	3,187,439.30	3,187,439.30	-	-	Sin Contratos	Sin Proyectos	N/A	N/A	Validado	
449	738.92	738.92	738.92	738.92	738.92	738.92	Sin Contratos	Sin Proyectos	N/A	N/A	Validado	
450	850,000.00	850,000.00	796,694.97	796,694.97	-	-	Sin Contratos	Sin Proyectos	N/A	N/A	Validado	
451	749,000.00	749,000.00	749,000.00	749,000.00	-	-	Sin Contratos	Sin Proyectos	N/A	N/A	Validado	
452	450,000.00	450,000.00	432,700.92	432,700.92	17,299.08	17,299.08	Sin Contratos	Sin Proyectos	N/A	N/A	Validado	
453	50,000.00	50,000.00	44,907.60	44,907.60	5,092.40	5,092.40	Sin Contratos	Sin Proyectos	N/A	N/A	Validado	

No.	Entidad	Municipio	Tipo de Registro	Ciclo de Recurso	Tipo de Recurso	Descripción Ramo	Clave Ramo	Descripción Programa	Clave Programa	Programa Fondo Convenio - Específico	Dependencia Ejecutora	Rendimiento Financiero	Reintegro	Tipo de Gasto	Partida	Aprobado
454	Ciudad de México	Gobierno de la Entidad	Partida genérica	2023	FEDERALES (APORTACIONES, SUBSIDIOS Y CONVENIOS)	Salud	12	Servicios de asistencia social integral	E040	Servicios de asistencia social integral	Sistema para el Desarrollo Integral de la Familia			1 - Gasto corriente	244 - Madera y productos de madera	-
455	Ciudad de México	Gobierno de la Entidad	Partida genérica	2023	FEDERALES (APORTACIONES, SUBSIDIOS Y CONVENIOS)	Salud	12	Servicios de asistencia social integral	E040	Servicios de asistencia social integral	Sistema para el Desarrollo Integral de la Familia			1 - Gasto corriente	243 - Cal, yeso y productos de yeso	-
456	Ciudad de México	Gobierno de la Entidad	Partida genérica	2023	FEDERALES (APORTACIONES, SUBSIDIOS Y CONVENIOS)	Salud	12	Servicios de asistencia social integral	E040	Servicios de asistencia social integral	Sistema para el Desarrollo Integral de la Familia			1 - Gasto corriente	241 - Productos minerales no metálicos	-
457	Ciudad de México	Gobierno de la Entidad	Partida genérica	2023	FEDERALES (APORTACIONES, SUBSIDIOS Y CONVENIOS)	Salud	12	Servicios de asistencia social integral	E040	Servicios de asistencia social integral	Sistema para el Desarrollo Integral de la Familia			1 - Gasto corriente	223 - Utensilios para el servicio de alimentación	-
458	Ciudad de México	Gobierno de la Entidad	Partida genérica	2023	FEDERALES (APORTACIONES, SUBSIDIOS Y CONVENIOS)	Salud	12	Servicios de asistencia social integral	E040	Servicios de asistencia social integral	Sistema para el Desarrollo Integral de la Familia			1 - Gasto corriente	221 - Productos alimenticios para personas	-
459	Ciudad de México	Gobierno de la Entidad	Partida genérica	2023	FEDERALES (APORTACIONES, SUBSIDIOS Y CONVENIOS)	Salud	12	Servicios de asistencia social integral	E040	Servicios de asistencia social integral	Sistema para el Desarrollo Integral de la Familia			1 - Gasto corriente	217 - Materiales y útiles de enseñanza	-
460	Ciudad de México	Gobierno de la Entidad	Partida genérica	2023	FEDERALES (APORTACIONES, SUBSIDIOS Y CONVENIOS)	Salud	12	Servicios de asistencia social integral	E040	Servicios de asistencia social integral	Sistema para el Desarrollo Integral de la Familia			1 - Gasto corriente	216 - Material de limpieza	-
461	Ciudad de México	Gobierno de la Entidad	Partida genérica	2023	FEDERALES (APORTACIONES, SUBSIDIOS Y CONVENIOS)	Salud	12	Servicios de asistencia social integral	E040	Servicios de asistencia social integral	Sistema para el Desarrollo Integral de la Familia			1 - Gasto corriente	215 - Material impreso e información digital	-
462	Ciudad de México	Gobierno de la Entidad	Programa presupuestario	2023	FEDERALES (APORTACIONES, SUBSIDIOS Y CONVENIOS)	Salud	12	Protección Contra Riesgos Sanitarios	G004	Sin Especificar	Sin Especificar	-	-		Total del Programa Presupuestario	-
463	Ciudad de México	Gobierno de la Entidad	Partida genérica	2023	FEDERALES (APORTACIONES, SUBSIDIOS Y CONVENIOS)	Salud	12	Protección Contra Riesgos Sanitarios	G004	Protección Contra Riesgos Sanitarios	Agencia de Protección Sanitaria			1 - Gasto corriente	318 - Servicios postales y telegráficos	-
464	Ciudad de México	Gobierno de la Entidad	Partida genérica	2023	FEDERALES (APORTACIONES, SUBSIDIOS Y CONVENIOS)	Salud	12	Protección Contra Riesgos Sanitarios	G004	Protección Contra Riesgos Sanitarios	Agencia de Protección Sanitaria			1 - Gasto corriente	294 - Refacciones y accesorios menores de equipo de cómputo y tecnologías de la información	-

No.	Modificado	Recaudado (Ministrado)	Comprometido	Devengado	Ejercido	Pagado	Contratos	Proyectos	Pagado SHCP	Pagado EF	ESTATUS	Observaciones (Captura)
454	100,000.00	100,000.00	100,000.00	100,000.00	-	-	Sin Contratos	Sin Proyectos	N/A	N/A	Validado	
455	300,000.00	300,000.00	299,998.04	299,998.04	-	-	Sin Contratos	Sin Proyectos	N/A	N/A	Validado	
456	51,300.00	51,300.00	51,300.00	51,300.00	-	-	Sin Contratos	Sin Proyectos	N/A	N/A	Validado	
457	300,000.00	300,000.00	278,915.84	278,915.84	21,084.16	21,084.16	Sin Contratos	Sin Proyectos	N/A	N/A	Validado	
458	2,500,000.00	2,500,000.00	2,500,000.00	2,500,000.00	-	-	Sin Contratos	Sin Proyectos	N/A	N/A	Validado	
459	100,000.00	100,000.00	100,000.00	100,000.00	-	-	Sin Contratos	Sin Proyectos	N/A	N/A	Validado	
460	1,450,000.00	1,450,000.00	985,526.02	985,526.02	464,464.17	464,464.17	Sin Contratos	Sin Proyectos	N/A	N/A	Validado	
461	285,597.79	285,597.79	285,597.79	285,597.79	-	-	Sin Contratos	Sin Proyectos	N/A	N/A	Validado	
462	14,007,626.00	14,007,626.00	14,007,626.00	14,007,626.00	1,751,608.31	1,751,608.31			14,007,626.00	N/A		[[{"Dependencia Ejecutora": "Agencia de Protección Sanitaria", "Observación": "CIFRAS PRELIMINARES, EL CIERRE SE REPORTARÁ EN LA CUENTA PÚBLICA 2023. El presupuesto cuenta con un Rendimiento financiero de \$305,497.84 pesos y un Reintegro de \$1,569,667.52 pesos mismos que se reportaran en el Informe de Cuenta Pública 2023 toda vez que al corte del periodo no se refleja el movimiento presupuestal"}]]
463	369,480.00	369,480.00	369,480.00	369,480.00	-	-	Sin Contratos	Sin Proyectos	N/A	N/A	Validado	CIFRAS PRELIMINARES, EL CIERRE SE REPORTARÁ EN LA CUENTA PÚBLICA 2023. El presupuesto cuenta con un Rendimiento financiero de \$305,497.84 pesos y un Reintegro de \$1,569,667.52 pesos mismos que se reportaran en el Informe de Cuenta Pública 2023 toda vez que al corte del periodo no se refleja el movimiento presupuestal
464	283,126.28	283,126.28	283,126.28	283,126.28	125,000.00	125,000.00	Sin Contratos	Sin Proyectos	N/A	N/A	Validado	CIFRAS PRELIMINARES, EL CIERRE SE REPORTARÁ EN LA CUENTA PÚBLICA 2023. El presupuesto cuenta con un Rendimiento financiero de \$305,497.84 pesos y un Reintegro de \$1,569,667.52 pesos mismos que se reportaran en el Informe de Cuenta Pública 2023 toda vez que al corte del periodo no se refleja el movimiento presupuestal



No.	Entidad	Municipio	Tipo de Registro	Ciclo de Recurso	Tipo de Recurso	Descripción Ramo	Clave Ramo	Descripción Programa	Clave Programa	Programa Fondo Convenio - Específico	Dependencia Ejecutora	Rendimiento Financiero	Reintegro	Tipo de Gasto	Partida	Aprobado
465	Ciudad de México	Gobierno de la Entidad	Partida genérica	2023	FEDERALES (APORTACIONES, SUBSIDIOS Y CONVENIOS)	Salud	12	Protección Contra Riesgos Sanitarios	G004	Protección Contra Riesgos Sanitarios	Agencia de Protección Sanitaria			1 - Gasto corriente	291 - Herramientas menores	-
466	Ciudad de México	Gobierno de la Entidad	Partida genérica	2023	FEDERALES (APORTACIONES, SUBSIDIOS Y CONVENIOS)	Salud	12	Protección Contra Riesgos Sanitarios	G004	Protección Contra Riesgos Sanitarios	Agencia de Protección Sanitaria			1 - Gasto corriente	272 - Prendas de seguridad y protección personal	-
467	Ciudad de México	Gobierno de la Entidad	Partida genérica	2023	FEDERALES (APORTACIONES, SUBSIDIOS Y CONVENIOS)	Salud	12	Protección Contra Riesgos Sanitarios	G004	Protección Contra Riesgos Sanitarios	Agencia de Protección Sanitaria			1 - Gasto corriente	259 - Otros productos químicos	-
468	Ciudad de México	Gobierno de la Entidad	Partida genérica	2023	FEDERALES (APORTACIONES, SUBSIDIOS Y CONVENIOS)	Salud	12	Protección Contra Riesgos Sanitarios	G004	Protección Contra Riesgos Sanitarios	Agencia de Protección Sanitaria			1 - Gasto corriente	255 - Materiales, accesorios y suministros de laboratorio	-
469	Ciudad de México	Gobierno de la Entidad	Partida genérica	2023	FEDERALES (APORTACIONES, SUBSIDIOS Y CONVENIOS)	Salud	12	Protección Contra Riesgos Sanitarios	G004	Protección Contra Riesgos Sanitarios	Agencia de Protección Sanitaria			1 - Gasto corriente	254 - Materiales, accesorios y suministros médicos	-
470	Ciudad de México	Gobierno de la Entidad	Partida genérica	2023	FEDERALES (APORTACIONES, SUBSIDIOS Y CONVENIOS)	Salud	12	Protección Contra Riesgos Sanitarios	G004	Protección Contra Riesgos Sanitarios	Agencia de Protección Sanitaria			1 - Gasto corriente	251 - Productos químicos básicos	-
471	Ciudad de México	Gobierno de la Entidad	Partida genérica	2023	FEDERALES (APORTACIONES, SUBSIDIOS Y CONVENIOS)	Salud	12	Protección Contra Riesgos Sanitarios	G004	Protección Contra Riesgos Sanitarios	Agencia de Protección Sanitaria			1 - Gasto corriente	243 - Cal, yeso y productos de yeso	-
472	Ciudad de México	Gobierno de la Entidad	Partida genérica	2023	FEDERALES (APORTACIONES, SUBSIDIOS Y CONVENIOS)	Salud	12	Protección Contra Riesgos Sanitarios	G004	Protección Contra Riesgos Sanitarios	Agencia de Protección Sanitaria			1 - Gasto corriente	215 - Material impreso e información digital	-

No.	Modificado	Recaudado (Ministrado)	Comprometido	Devengado	Ejercido	Pagado	Contratos	Proyectos	Pagado SHCP	Pagado EF	ESTATUS	Observaciones (Captura)
465	10,526.80	10,526.80	10,526.80	10,526.80	-	-	Sin Contratos	Sin Proyectos	N/A	N/A	Validado	CIFRAS PREELIMINARES, EL CIERRE SE REPORTARÁ EN LA CUENTA PÚBLICA 2023. El presupuesto cuenta con un Rendimiento financiero de \$305,497.84 pesos y un Reintegro de \$1,569,667.52 pesos mismos que se reportaran en el Informe de Cuenta Pública 2023 toda vez que al corte del periodo no se refleja el movimiento presupuestal
466	324,927.02	324,927.02	324,927.02	324,927.02	-	-	Sin Contratos	Sin Proyectos	N/A	N/A	Validado	CIFRAS PREELIMINARES, EL CIERRE SE REPORTARÁ EN LA CUENTA PÚBLICA 2023. El presupuesto cuenta con un Rendimiento financiero de \$305,497.84 pesos y un Reintegro de \$1,569,667.52 pesos mismos que se reportaran en el Informe de Cuenta Pública 2023 toda vez que al corte del periodo no se refleja el movimiento presupuestal
467	1,658,586.09	1,658,586.09	1,658,586.09	1,658,586.09	-	-	Sin Contratos	Sin Proyectos	N/A	N/A	Validado	CIFRAS PREELIMINARES, EL CIERRE SE REPORTARÁ EN LA CUENTA PÚBLICA 2023. El presupuesto cuenta con un Rendimiento financiero de \$305,497.84 pesos y un Reintegro de \$1,569,667.52 pesos mismos que se reportaran en el Informe de Cuenta Pública 2023 toda vez que al corte del periodo no se refleja el movimiento presupuestal
468	1,671,221.83	1,671,221.83	1,671,221.83	1,671,221.83	-	-	Sin Contratos	Sin Proyectos	N/A	N/A	Validado	CIFRAS PREELIMINARES, EL CIERRE SE REPORTARÁ EN LA CUENTA PÚBLICA 2023. El presupuesto cuenta con un Rendimiento financiero de \$305,497.84 pesos y un Reintegro de \$1,569,667.52 pesos mismos que se reportaran en el Informe de Cuenta Pública 2023 toda vez que al corte del periodo no se refleja el movimiento presupuestal
469	90,539.20	90,539.20	90,539.20	90,539.20	-	-	Sin Contratos	Sin Proyectos	N/A	N/A	Validado	CIFRAS PREELIMINARES, EL CIERRE SE REPORTARÁ EN LA CUENTA PÚBLICA 2023. El presupuesto cuenta con un Rendimiento financiero de \$305,497.84 pesos y un Reintegro de \$1,569,667.52 pesos mismos que se reportaran en el Informe de Cuenta Pública 2023 toda vez que al corte del periodo no se refleja el movimiento presupuestal
470	583,598.10	583,598.10	583,598.10	583,598.10	-	-	Sin Contratos	Sin Proyectos	N/A	N/A	Validado	CIFRAS PREELIMINARES, EL CIERRE SE REPORTARÁ EN LA CUENTA PÚBLICA 2023. El presupuesto cuenta con un Rendimiento financiero de \$305,497.84 pesos y un Reintegro de \$1,569,667.52 pesos mismos que se reportaran en el Informe de Cuenta Pública 2023 toda vez que al corte del periodo no se refleja el movimiento presupuestal
471	1,080.00	1,080.00	1,080.00	1,080.00	-	-	Sin Contratos	Sin Proyectos	N/A	N/A	Validado	CIFRAS PREELIMINARES, EL CIERRE SE REPORTARÁ EN LA CUENTA PÚBLICA 2023. El presupuesto cuenta con un Rendimiento financiero de \$305,497.84 pesos y un Reintegro de \$1,569,667.52 pesos mismos que se reportaran en el Informe de Cuenta Pública 2023 toda vez que al corte del periodo no se refleja el movimiento presupuestal
472	1,093,800.94	1,093,800.94	1,093,800.94	1,093,800.94	-	-	Sin Contratos	Sin Proyectos	N/A	N/A	Validado	CIFRAS PREELIMINARES, EL CIERRE SE REPORTARÁ EN LA CUENTA PÚBLICA 2023. El presupuesto cuenta con un Rendimiento financiero de \$305,497.84 pesos y un Reintegro de \$1,569,667.52 pesos mismos que se reportaran en el Informe de Cuenta Pública 2023 toda vez que al corte del periodo no se refleja el movimiento presupuestal



No.	Entidad	Municipio	Tipo de Registro	Ciclo de Recurso	Tipo de Recurso	Descripción Ramo	Clave Ramo	Descripción Programa	Clave Programa	Programa Fondo Convenio - Específico	Dependencia Ejecutora	Rendimiento Financiero	Reintegro	Tipo de Gasto	Partida	Aprobado
473	Ciudad de México	Gobierno de la Entidad	Partida genérica	2023	FEDERALES (APORTACIONES, SUBSIDIOS Y CONVENIOS)	Salud	12	Protección Contra Riesgos Sanitarios	G004	Protección Contra Riesgos Sanitarios	Agencia de Protección Sanitaria			1 - Gasto corriente	214 - Materiales, útiles y equipos menores de tecnologías de la información y comunicaciones	-
474	Ciudad de México	Gobierno de la Entidad	Partida genérica	2023	FEDERALES (APORTACIONES, SUBSIDIOS Y CONVENIOS)	Salud	12	Protección Contra Riesgos Sanitarios	G004	Protección Contra Riesgos Sanitarios	Agencia de Protección Sanitaria			1 - Gasto corriente	211 - Materiales, útiles y equipos menores de oficina	-
475	Ciudad de México	Gobierno de la Entidad	Partida genérica	2023	FEDERALES (APORTACIONES, SUBSIDIOS Y CONVENIOS)	Salud	12	Protección Contra Riesgos Sanitarios	G004	Protección Contra Riesgos Sanitarios	Agencia de Protección Sanitaria			2 - Gasto de Inversión	591 - Software	-
476	Ciudad de México	Gobierno de la Entidad	Partida genérica	2023	FEDERALES (APORTACIONES, SUBSIDIOS Y CONVENIOS)	Salud	12	Protección Contra Riesgos Sanitarios	G004	Protección Contra Riesgos Sanitarios	Agencia de Protección Sanitaria			2 - Gasto de Inversión	532 - Instrumental médico y de laboratorio	-
477	Ciudad de México	Gobierno de la Entidad	Partida genérica	2023	FEDERALES (APORTACIONES, SUBSIDIOS Y CONVENIOS)	Salud	12	Protección Contra Riesgos Sanitarios	G004	Protección Contra Riesgos Sanitarios	Agencia de Protección Sanitaria			2 - Gasto de Inversión	531 - Equipo médico y de laboratorio	-
478	Ciudad de México	Gobierno de la Entidad	Partida genérica	2023	FEDERALES (APORTACIONES, SUBSIDIOS Y CONVENIOS)	Salud	12	Protección Contra Riesgos Sanitarios	G004	Protección Contra Riesgos Sanitarios	Agencia de Protección Sanitaria			2 - Gasto de Inversión	523 - Cámaras fotográficas y de video	-
479	Ciudad de México	Gobierno de la Entidad	Partida genérica	2023	FEDERALES (APORTACIONES, SUBSIDIOS Y CONVENIOS)	Salud	12	Protección Contra Riesgos Sanitarios	G004	Protección Contra Riesgos Sanitarios	Agencia de Protección Sanitaria			2 - Gasto de Inversión	521 - Equipos y aparatos audiovisuales	-
480	Ciudad de México	Gobierno de la Entidad	Partida genérica	2023	FEDERALES (APORTACIONES, SUBSIDIOS Y CONVENIOS)	Salud	12	Protección Contra Riesgos Sanitarios	G004	Protección Contra Riesgos Sanitarios	Agencia de Protección Sanitaria			2 - Gasto de Inversión	515 - Equipo de cómputo y de tecnologías de la información	-



No.	Modificado	Recaudado (Ministrado)	Comprometido	Devengado	Ejercido	Pagado	Contratos	Proyectos	Pagado SHCP	Pagado EF	ESTATUS	Observaciones (Captura)
473	2,046,734.98	2,046,734.98	2,046,734.98	2,046,734.98	1,254,296.66	1,254,296.66	Sin Contratos	Sin Proyectos	N/A	N/A	Validado	CIFRAS PREELIMINARES, EL CIERRE SE REPORTARÁ EN LA CUENTA PÚBLICA 2023. El presupuesto cuenta con un Rendimiento financiero de \$305,497.84 pesos y un Reintegro de \$1,569,667.52 pesos mismos que se reportaran en el Informe de Cuenta Pública 2023 toda vez que al corte del periodo no se refleja el movimiento presupuestal
474	733,933.20	733,933.20	733,933.20	733,933.20	147,461.86	147,461.86	Sin Contratos	Sin Proyectos	N/A	N/A	Validado	CIFRAS PREELIMINARES, EL CIERRE SE REPORTARÁ EN LA CUENTA PÚBLICA 2023. El presupuesto cuenta con un Rendimiento financiero de \$305,497.84 pesos y un Reintegro de \$1,569,667.52 pesos mismos que se reportaran en el Informe de Cuenta Pública 2023 toda vez que al corte del periodo no se refleja el movimiento presupuestal
475	177,097.06	177,097.06	177,097.06	177,097.06	-	-	Sin Contratos	Sin Proyectos	N/A	N/A	Validado	CIFRAS PREELIMINARES, EL CIERRE SE REPORTARÁ EN LA CUENTA PÚBLICA 2023. El presupuesto cuenta con un Rendimiento financiero de \$305,497.84 pesos y un Reintegro de \$1,569,667.52 pesos mismos que se reportaran en el Informe de Cuenta Pública 2023 toda vez que al corte del periodo no se refleja el movimiento presupuestal
476	1,165.80	1,165.80	1,165.80	1,165.80	-	-	Sin Contratos	Sin Proyectos	N/A	N/A	Validado	CIFRAS PREELIMINARES, EL CIERRE SE REPORTARÁ EN LA CUENTA PÚBLICA 2023. El presupuesto cuenta con un Rendimiento financiero de \$305,497.84 pesos y un Reintegro de \$1,569,667.52 pesos mismos que se reportaran en el Informe de Cuenta Pública 2023 toda vez que al corte del periodo no se refleja el movimiento presupuestal
477	170,680.76	170,680.76	170,680.76	170,680.76	-	-	Sin Contratos	Sin Proyectos	N/A	N/A	Validado	CIFRAS PREELIMINARES, EL CIERRE SE REPORTARÁ EN LA CUENTA PÚBLICA 2023. El presupuesto cuenta con un Rendimiento financiero de \$305,497.84 pesos y un Reintegro de \$1,569,667.52 pesos mismos que se reportaran en el Informe de Cuenta Pública 2023 toda vez que al corte del periodo no se refleja el movimiento presupuestal
478	352,973.51	352,973.51	352,973.51	352,973.51	-	-	Sin Contratos	Sin Proyectos	N/A	N/A	Validado	CIFRAS PREELIMINARES, EL CIERRE SE REPORTARÁ EN LA CUENTA PÚBLICA 2023. El presupuesto cuenta con un Rendimiento financiero de \$305,497.84 pesos y un Reintegro de \$1,569,667.52 pesos mismos que se reportaran en el Informe de Cuenta Pública 2023 toda vez que al corte del periodo no se refleja el movimiento presupuestal
479	4,000.00	4,000.00	4,000.00	4,000.00	-	-	Sin Contratos	Sin Proyectos	N/A	N/A	Validado	CIFRAS PREELIMINARES, EL CIERRE SE REPORTARÁ EN LA CUENTA PÚBLICA 2023. El presupuesto cuenta con un Rendimiento financiero de \$305,497.84 pesos y un Reintegro de \$1,569,667.52 pesos mismos que se reportaran en el Informe de Cuenta Pública 2023 toda vez que al corte del periodo no se refleja el movimiento presupuestal
480	164,750.25	164,750.25	164,750.25	164,750.25	-	-	Sin Contratos	Sin Proyectos	N/A	N/A	Validado	CIFRAS PREELIMINARES, EL CIERRE SE REPORTARÁ EN LA CUENTA PÚBLICA 2023. El presupuesto cuenta con un Rendimiento financiero de \$305,497.84 pesos y un Reintegro de \$1,569,667.52 pesos mismos que se reportaran en el Informe de Cuenta Pública 2023 toda vez que al corte del periodo no se refleja el movimiento presupuestal



No.	Entidad	Municipio	Tipo de Registro	Ciclo de Recurso	Tipo de Recurso	Descripción Ramo	Clave Ramo	Descripción Programa	Clave Programa	Programa Fondo Convenio - Específico	Dependencia Ejecutora	Rendimiento Financiero	Reintegro	Tipo de Gasto	Partida	Aprobado
481	Ciudad de México	Gobierno de la Entidad	Partida genérica	2023	FEDERALES (APORTACIONES, SUBSIDIOS Y CONVENIOS)	Salud	12	Protección Contra Riesgos Sanitarios	G004	Protección Contra Riesgos Sanitarios	Agencia de Protección Sanitaria			1 - Gasto corriente	383 - Congresos y convenciones	-
482	Ciudad de México	Gobierno de la Entidad	Partida genérica	2023	FEDERALES (APORTACIONES, SUBSIDIOS Y CONVENIOS)	Salud	12	Protección Contra Riesgos Sanitarios	G004	Protección Contra Riesgos Sanitarios	Agencia de Protección Sanitaria			1 - Gasto corriente	355 - Reparación y mantenimiento de equipo de transporte	-
483	Ciudad de México	Gobierno de la Entidad	Partida genérica	2023	FEDERALES (APORTACIONES, SUBSIDIOS Y CONVENIOS)	Salud	12	Protección Contra Riesgos Sanitarios	G004	Protección Contra Riesgos Sanitarios	Agencia de Protección Sanitaria			1 - Gasto corriente	354 - Instalación, reparación y mantenimiento de equipo e instrumental médico y de laboratorio	-
484	Ciudad de México	Gobierno de la Entidad	Partida genérica	2023	FEDERALES (APORTACIONES, SUBSIDIOS Y CONVENIOS)	Salud	12	Protección Contra Riesgos Sanitarios	G004	Protección Contra Riesgos Sanitarios	Agencia de Protección Sanitaria			1 - Gasto corriente	353 - Instalación, reparación y mantenimiento de equipo de cómputo y tecnología de la información	-
485	Ciudad de México	Gobierno de la Entidad	Partida genérica	2023	FEDERALES (APORTACIONES, SUBSIDIOS Y CONVENIOS)	Salud	12	Protección Contra Riesgos Sanitarios	G004	Protección Contra Riesgos Sanitarios	Agencia de Protección Sanitaria			1 - Gasto corriente	339 - Servicios profesionales, científicos y técnicos integrales	-
486	Ciudad de México	Gobierno de la Entidad	Partida genérica	2023	FEDERALES (APORTACIONES, SUBSIDIOS Y CONVENIOS)	Salud	12	Protección Contra Riesgos Sanitarios	G004	Protección Contra Riesgos Sanitarios	Agencia de Protección Sanitaria			1 - Gasto corriente	334 - Servicios de capacitación	-
487	Ciudad de México	Gobierno de la Entidad	Partida genérica	2023	FEDERALES (APORTACIONES, SUBSIDIOS Y CONVENIOS)	Salud	12	Protección Contra Riesgos Sanitarios	G004	Protección Contra Riesgos Sanitarios	Agencia de Protección Sanitaria			1 - Gasto corriente	323 - Arrendamiento de mobiliario y equipo de administración, educacional y recreativo	-
488	Ciudad de México	Gobierno de la Entidad	Programa presupuestario	2023	FEDERALES (APORTACIONES, SUBSIDIOS Y CONVENIOS)	Salud	12	Programa de Atención a Personas con Discapacidad	S039	Sin Especificar	Sin Especificar	-	-		Total del Programa Presupuestario	-
489	Ciudad de México	Gobierno de la Entidad	Partida genérica	2023	FEDERALES (APORTACIONES, SUBSIDIOS Y CONVENIOS)	Salud	12	Programa de Atención a Personas con Discapacidad	S039	Programa de Atención a Personas con Discapacidad	Sistema para el Desarrollo Integral de la Familia			2 - Gasto de Inversión	511 - Muebles de oficina y estantería	-



No.	Modificado	Recaudado (Ministrado)	Comprometido	Devengado	Ejercido	Pagado	Contratos	Proyectos	Pagado SHCP	Pagado EF	ESTATUS	Observaciones (Captura)
481	30,000.00	30,000.00	30,000.00	30,000.00	30,000.00	30,000.00	Sin Contratos	Sin Proyectos	N/A	N/A	Validado	CIFRAS PREELIMINARES, EL CIERRE SE REPORTARÁ EN LA CUENTA PÚBLICA 2023. El presupuesto cuenta con un Rendimiento financiero de \$305,497.84 pesos y un Reintegro de \$1,569,667.52 pesos mismos que se reportaran en el Informe de Cuenta Pública 2023 toda vez que al corte del periodo no se refleja el movimiento presupuestal
482	135,000.00	135,000.00	135,000.00	135,000.00	-	-	Sin Contratos	Sin Proyectos	N/A	N/A	Validado	CIFRAS PREELIMINARES, EL CIERRE SE REPORTARÁ EN LA CUENTA PÚBLICA 2023. El presupuesto cuenta con un Rendimiento financiero de \$305,497.84 pesos y un Reintegro de \$1,569,667.52 pesos mismos que se reportaran en el Informe de Cuenta Pública 2023 toda vez que al corte del periodo no se refleja el movimiento presupuestal
483	2,058,850.48	2,058,850.48	2,058,850.48	2,058,850.48	-	-	Sin Contratos	Sin Proyectos	N/A	N/A	Validado	CIFRAS PREELIMINARES, EL CIERRE SE REPORTARÁ EN LA CUENTA PÚBLICA 2023. El presupuesto cuenta con un Rendimiento financiero de \$305,497.84 pesos y un Reintegro de \$1,569,667.52 pesos mismos que se reportaran en el Informe de Cuenta Pública 2023 toda vez que al corte del periodo no se refleja el movimiento presupuestal
484	78,000.00	78,000.00	78,000.00	78,000.00	77,999.79	77,999.79	Sin Contratos	Sin Proyectos	N/A	N/A	Validado	CIFRAS PREELIMINARES, EL CIERRE SE REPORTARÁ EN LA CUENTA PÚBLICA 2023. El presupuesto cuenta con un Rendimiento financiero de \$305,497.84 pesos y un Reintegro de \$1,569,667.52 pesos mismos que se reportaran en el Informe de Cuenta Pública 2023 toda vez que al corte del periodo no se refleja el movimiento presupuestal
485	475,487.70	475,487.70	475,487.70	475,487.70	-	-	Sin Contratos	Sin Proyectos	N/A	N/A	Validado	CIFRAS PREELIMINARES, EL CIERRE SE REPORTARÁ EN LA CUENTA PÚBLICA 2023. El presupuesto cuenta con un Rendimiento financiero de \$305,497.84 pesos y un Reintegro de \$1,569,667.52 pesos mismos que se reportaran en el Informe de Cuenta Pública 2023 toda vez que al corte del periodo no se refleja el movimiento presupuestal
486	156,252.00	156,252.00	156,252.00	156,252.00	-	-	Sin Contratos	Sin Proyectos	N/A	N/A	Validado	CIFRAS PREELIMINARES, EL CIERRE SE REPORTARÁ EN LA CUENTA PÚBLICA 2023. El presupuesto cuenta con un Rendimiento financiero de \$305,497.84 pesos y un Reintegro de \$1,569,667.52 pesos mismos que se reportaran en el Informe de Cuenta Pública 2023 toda vez que al corte del periodo no se refleja el movimiento presupuestal
487	1,335,814.00	1,335,814.00	1,335,814.00	1,335,814.00	116,850.00	116,850.00	Sin Contratos	Sin Proyectos	N/A	N/A	Validado	CIFRAS PREELIMINARES, EL CIERRE SE REPORTARÁ EN LA CUENTA PÚBLICA 2023. El presupuesto cuenta con un Rendimiento financiero de \$305,497.84 pesos y un Reintegro de \$1,569,667.52 pesos mismos que se reportaran en el Informe de Cuenta Pública 2023 toda vez que al corte del periodo no se refleja el movimiento presupuestal
488	908,053.00	908,053.00	882,450.47	882,450.47	-	-			908,053.00	N/A		
489	7,900.85	7,900.85	7,900.85	7,900.85	-	-	Sin Contratos	Sin Proyectos	N/A	N/A	Validado	

No.	Entidad	Municipio	Tipo de Registro	Ciclo de Recurso	Tipo de Recurso	Descripción Ramo	Clave Ramo	Descripción Programa	Clave Programa	Programa Fondo Convenio - Específico	Dependencia Ejecutora	Rendimiento Financiero	Reintegro	Tipo de Gasto	Partida	Aprobado
490	Ciudad de México	Gobierno de la Entidad	Partida genérica	2023	FEDERALES (APORTACIONES, SUBSIDIOS Y CONVENIOS)	Salud	12	Programa de Atención a Personas con Discapacidad	S039	Programa de Atención a Personas con Discapacidad	Sistema para el Desarrollo Integral de la Familia			1 - Gasto corriente	275 - Blancos y otros productos textiles, excepto prendas de vestir	-
491	Ciudad de México	Gobierno de la Entidad	Partida genérica	2023	FEDERALES (APORTACIONES, SUBSIDIOS Y CONVENIOS)	Salud	12	Programa de Atención a Personas con Discapacidad	S039	Programa de Atención a Personas con Discapacidad	Sistema para el Desarrollo Integral de la Familia			1 - Gasto corriente	273 - Artículos deportivos	-
492	Ciudad de México	Gobierno de la Entidad	Partida genérica	2023	FEDERALES (APORTACIONES, SUBSIDIOS Y CONVENIOS)	Salud	12	Programa de Atención a Personas con Discapacidad	S039	Programa de Atención a Personas con Discapacidad	Sistema para el Desarrollo Integral de la Familia			1 - Gasto corriente	217 - Materiales y útiles de enseñanza	-
493	Ciudad de México	Gobierno de la Entidad	Partida genérica	2023	FEDERALES (APORTACIONES, SUBSIDIOS Y CONVENIOS)	Salud	12	Programa de Atención a Personas con Discapacidad	S039	Programa de Atención a Personas con Discapacidad	Sistema para el Desarrollo Integral de la Familia			2 - Gasto de Inversión	531 - Equipo médico y de laboratorio	-
494	Ciudad de México	Gobierno de la Entidad	Partida genérica	2023	FEDERALES (APORTACIONES, SUBSIDIOS Y CONVENIOS)	Salud	12	Programa de Atención a Personas con Discapacidad	S039	Programa de Atención a Personas con Discapacidad	Sistema para el Desarrollo Integral de la Familia			2 - Gasto de Inversión	529 - Otro mobiliario y equipo educacional y recreativo	-
495	Ciudad de México	Gobierno de la Entidad	Partida genérica	2023	FEDERALES (APORTACIONES, SUBSIDIOS Y CONVENIOS)	Salud	12	Programa de Atención a Personas con Discapacidad	S039	Programa de Atención a Personas con Discapacidad	Sistema para el Desarrollo Integral de la Familia			2 - Gasto de Inversión	522 - Aparatos deportivos	-
496	Ciudad de México	Gobierno de la Entidad	Partida genérica	2023	FEDERALES (APORTACIONES, SUBSIDIOS Y CONVENIOS)	Salud	12	Programa de Atención a Personas con Discapacidad	S039	Programa de Atención a Personas con Discapacidad	Sistema para el Desarrollo Integral de la Familia			2 - Gasto de Inversión	566 - Equipos de generación eléctrica, aparatos y accesorios eléctricos	-
497	Ciudad de México	Gobierno de la Entidad	Programa presupuestario	2023	FEDERALES (APORTACIONES, SUBSIDIOS Y CONVENIOS)	Salud	12	Fortalecimiento a la atención médica	S200	Sin Especificar	Sin Especificar	-	-		Total del Programa Presupuestario	-
498	Ciudad de México	Gobierno de la Entidad	Partida genérica	2023	FEDERALES (APORTACIONES, SUBSIDIOS Y CONVENIOS)	Salud	12	Fortalecimiento a la atención médica	S200	Fortalecimiento a la atención médica	Servicios de Salud Pública de la Ciudad de México			1 - Gasto corriente	254 - Materiales, accesorios y suministros médicos	-
499	Ciudad de México	Gobierno de la Entidad	Partida genérica	2023	FEDERALES (APORTACIONES, SUBSIDIOS Y CONVENIOS)	Salud	12	Fortalecimiento a la atención médica	S200	Fortalecimiento a la atención médica	Servicios de Salud Pública de la Ciudad de México			1 - Gasto corriente	375 - Viáticos en el país	-
500	Ciudad de México	Gobierno de la Entidad	Partida genérica	2023	FEDERALES (APORTACIONES, SUBSIDIOS Y CONVENIOS)	Salud	12	Fortalecimiento a la atención médica	S200	Fortalecimiento a la atención médica	Servicios de Salud Pública de la Ciudad de México			1 - Gasto corriente	372 - Pasajes terrestres	-
501	Ciudad de México	Gobierno de la Entidad	Partida genérica	2023	FEDERALES (APORTACIONES, SUBSIDIOS Y CONVENIOS)	Salud	12	Fortalecimiento a la atención médica	S200	Fortalecimiento a la atención médica	Servicios de Salud Pública de la Ciudad de México			1 - Gasto corriente	371 - Pasajes aéreos	-
502	Ciudad de México	Gobierno de la Entidad	Partida genérica	2023	FEDERALES (APORTACIONES, SUBSIDIOS Y CONVENIOS)	Salud	12	Fortalecimiento a la atención médica	S200	Fortalecimiento a la atención médica	Servicios de Salud Pública de la Ciudad de México			1 - Gasto corriente	355 - Reparación y mantenimiento de equipo de transporte	-
503	Ciudad de México	Gobierno de la Entidad	Partida genérica	2023	FEDERALES (APORTACIONES, SUBSIDIOS Y CONVENIOS)	Salud	12	Fortalecimiento a la atención médica	S200	Fortalecimiento a la atención médica	Servicios de Salud Pública de la Ciudad de México			1 - Gasto corriente	336 - Servicios de apoyo administrativo, traducción, fotocopiado e impresión	-



No.	Modificado	Recaudado (Ministrado)	Comprometido	Devengado	Ejercido	Pagado	Contratos	Proyectos	Pagado SHCP	Pagado EF	ESTATUS	Observaciones (Captura)
490	25,374.86	25,374.86	25,374.86	25,374.86	-	-	Sin Contratos	Sin Proyectos	N/A	N/A	Validado	
491	40,350.82	40,350.82	40,350.82	40,350.82	-	-	Sin Contratos	Sin Proyectos	N/A	N/A	Validado	
492	220,829.53	220,829.53	195,227.00	195,227.00	-	-	Sin Contratos	Sin Proyectos	N/A	N/A	Validado	
493	266,947.34	266,947.34	266,947.34	266,947.34	-	-	Sin Contratos	Sin Proyectos	N/A	N/A	Validado	
494	153,140.18	153,140.18	153,140.18	153,140.18	-	-	Sin Contratos	Sin Proyectos	N/A	N/A	Validado	
495	55,821.42	55,821.42	55,821.42	55,821.42	-	-	Sin Contratos	Sin Proyectos	N/A	N/A	Validado	
496	137,688.00	137,688.00	137,688.00	137,688.00	-	-	Sin Contratos	Sin Proyectos	N/A	N/A	Validado	
497	1,777,000.00	1,777,000.00	-	-	-	-			1,777,000.00	N/A		
498	100,000.00	100,000.00	-	-	-	-	Sin Contratos	Sin Proyectos	N/A	N/A	Validado	CIFRAS PRELIMINARES AL CIERRE 2023
499	95,000.00	95,000.00	-	-	-	-	Sin Contratos	Sin Proyectos	N/A	N/A	Validado	
500	45,000.00	45,000.00	-	-	-	-	Sin Contratos	Sin Proyectos	N/A	N/A	Validado	
501	90,000.00	90,000.00	-	-	-	-	Sin Contratos	Sin Proyectos	N/A	N/A	Validado	
502	660,000.00	660,000.00	-	-	-	-	Sin Contratos	Sin Proyectos	N/A	N/A	Validado	
503	4,000.00	4,000.00	-	-	-	-	Sin Contratos	Sin Proyectos	N/A	N/A	Validado	



No.	Entidad	Municipio	Tipo de Registro	Ciclo de Recurso	Tipo de Recurso	Descripción Ramo	Clave Ramo	Descripción Programa	Clave Programa	Programa Fondo Convenio - Específico	Dependencia Ejecutora	Rendimiento Financiero	Reintegro	Tipo de Gasto	Partida	Aprobado
504	Ciudad de México	Gobierno de la Entidad	Partida genérica	2023	FEDERALES (APORTACIONES, SUBSIDIOS Y CONVENIOS)	Salud	12	Fortalecimiento a la atención médica	S200	Fortalecimiento a la atención médica	Servicios de Salud Pública de la Ciudad de México			1 - Gasto corriente	296 - Refacciones y accesorios menores de equipo de transporte	-
505	Ciudad de México	Gobierno de la Entidad	Partida genérica	2023	FEDERALES (APORTACIONES, SUBSIDIOS Y CONVENIOS)	Salud	12	Fortalecimiento a la atención médica	S200	Fortalecimiento a la atención médica	Servicios de Salud Pública de la Ciudad de México			1 - Gasto corriente	295 - Refacciones y accesorios menores de equipo e instrumental médico y de laboratorio	-
506	Ciudad de México	Gobierno de la Entidad	Partida genérica	2023	FEDERALES (APORTACIONES, SUBSIDIOS Y CONVENIOS)	Salud	12	Fortalecimiento a la atención médica	S200	Fortalecimiento a la atención médica	Servicios de Salud Pública de la Ciudad de México			1 - Gasto corriente	261 - Combustibles, lubricantes y aditivos	-
507	Ciudad de México	Gobierno de la Entidad	Partida genérica	2023	FEDERALES (APORTACIONES, SUBSIDIOS Y CONVENIOS)	Salud	12	Fortalecimiento a la atención médica	S200	Fortalecimiento a la atención médica	Servicios de Salud Pública de la Ciudad de México			1 - Gasto corriente	255 - Materiales, accesorios y suministros de laboratorio	-
508	Ciudad de México	Gobierno de la Entidad	Programa presupuestario	2023	FEDERALES (APORTACIONES, SUBSIDIOS Y CONVENIOS)	Salud	12	Prevención y Control de Sobrepeso, Obesidad y Diabetes	U008	Sin Especificar	Sin Especificar	-	-		Total del Programa Presupuestario	-
509	Ciudad de México	Gobierno de la Entidad	Partida genérica	2023	FEDERALES (APORTACIONES, SUBSIDIOS Y CONVENIOS)	Salud	12	Prevención y Control de Sobrepeso, Obesidad y Diabetes	U008	Prevención y Control de Sobrepeso, Obesidad y Diabetes	Servicios de Salud Pública de la Ciudad de México			1 - Gasto corriente	383 - Congresos y convenciones	-
510	Ciudad de México	Gobierno de la Entidad	Programa presupuestario	2023	FEDERALES (APORTACIONES, SUBSIDIOS Y CONVENIOS)	Salud	12	Vigilancia epidemiológica	U009	Sin Especificar	Sin Especificar	-	-		Total del Programa Presupuestario	-
511	Ciudad de México	Gobierno de la Entidad	Partida genérica	2023	FEDERALES (APORTACIONES, SUBSIDIOS Y CONVENIOS)	Salud	12	Vigilancia epidemiológica	U009	Vigilancia epidemiológica	Servicios de Salud Pública de la Ciudad de México			1 - Gasto corriente	383 - Congresos y convenciones	-
512	Ciudad de México	Gobierno de la Entidad	Programa presupuestario	2023	FEDERALES (APORTACIONES, SUBSIDIOS Y CONVENIOS)	Salud	12	Atención a la Salud y Medicamentos Gratuitos para la Población sin Seguridad Social Laboral	U013	Sin Especificar	Sin Especificar	-	-		Total del Programa Presupuestario	2,280,500,000.00
513	Ciudad de México	Gobierno de la Entidad	Partida genérica	2023	FEDERALES (APORTACIONES, SUBSIDIOS Y CONVENIOS)	Salud	12	Atención a la Salud y Medicamentos Gratuitos para la Población sin Seguridad Social Laboral	U013	Atención a la Salud y Medicamentos Gratuitos para la Población sin Seguridad Social Laboral	Servicios de Salud Pública de la Ciudad de México			1 - Gasto corriente	122 - Sueldos base al personal eventual	155,130,000.00
514	Ciudad de México	Gobierno de la Entidad	Partida genérica	2023	FEDERALES (APORTACIONES, SUBSIDIOS Y CONVENIOS)	Salud	12	Atención a la Salud y Medicamentos Gratuitos para la Población sin Seguridad Social Laboral	U013	Atención a la Salud y Medicamentos Gratuitos para la Población sin Seguridad Social Laboral (INSABI 43401)	Secretaría de Salud			1 - Gasto corriente	831 - Aportaciones de la Federación a las entidades federativas	-



No.	Modificado	Recaudado (Ministrado)	Comprometido	Devengado	Ejercido	Pagado	Contratos	Proyectos	Pagado SHCP	Pagado EF	ESTATUS	Observaciones (Captura)
504	300,000.00	300,000.00	-	-	-	-	Sin Contratos	Sin Proyectos	N/A	N/A	Validado	
505	43,000.00	43,000.00	-	-	-	-	Sin Contratos	Sin Proyectos	N/A	N/A	Validado	
506	430,000.00	430,000.00	-	-	-	-	Sin Contratos	Sin Proyectos	N/A	N/A	Validado	
507	10,000.00	10,000.00	-	-	-	-	Sin Contratos	Sin Proyectos	N/A	N/A	Validado	
508	6,000,000.00	6,000,000.00	-	-	-	-			6,000,000.00	N/A		
509	6,000,000.00	6,000,000.00	-	-	-	-	Sin Contratos	Sin Proyectos	N/A	N/A	Validado	CIFRAS PRELIMINARES AL CIERRE DEL EJERCICIO FISCAL 2023
510	1,500,000.00	1,500,000.00	-	-	-	-			1,500,000.00	N/A		
511	1,500,000.00	1,500,000.00	-	-	-	-	Sin Contratos	Sin Proyectos	N/A	N/A	Validado	CIFRAS PRELIMINARES AL CIERRE 2023
512	1,204,055,264.34	1,204,055,264.34	973,240,358.31	892,158,217.28	892,158,217.28	892,158,217.28			6,386,675,236.01	N/A		[[{"Dependencia Ejecutora": "Secretaría de Salud", "Observación": "Cuarto trimestre cifras preliminares"}]]
513	109,572,901.10	109,572,901.10	105,352,749.40	105,352,749.40	105,352,749.40	105,352,749.40	Sin Contratos	Sin Proyectos	N/A	N/A	Validado	
514	36,859,820.90	36,859,820.90	-	-	-	-	Sin Contratos	Sin Proyectos	N/A	N/A	Validado	Cuarto trimestre cifras preliminares



No.	Entidad	Municipio	Tipo de Registro	Ciclo de Recurso	Tipo de Recurso	Descripción Ramo	Clave Ramo	Descripción Programa	Clave Programa	Programa Fondo Convenio - Específico	Dependencia Ejecutora	Rendimiento Financiero	Reintegro	Tipo de Gasto	Partida	Aprobado
515	Ciudad de México	Gobierno de la Entidad	Partida genérica	2023	FEDERALES (APORTACIONES, SUBSIDIOS Y CONVENIOS)	Salud	12	Atención a la Salud y Medicamentos Gratuitos para la Población sin Seguridad Social Laboral	U013	Atención a la Salud y Medicamentos Gratuitos para la Población sin Seguridad Social Laboral (INSABI 43401)	Secretaría de Salud			1 - Gasto corriente	358 - Servicios de limpieza y manejo de desechos	205,000,000.00
516	Ciudad de México	Gobierno de la Entidad	Partida genérica	2023	FEDERALES (APORTACIONES, SUBSIDIOS Y CONVENIOS)	Salud	12	Atención a la Salud y Medicamentos Gratuitos para la Población sin Seguridad Social Laboral	U013	Atención a la Salud y Medicamentos Gratuitos para la Población sin Seguridad Social Laboral (INSABI 43401)	Secretaría de Salud			1 - Gasto corriente	255 - Materiales, accesorios y suministros de laboratorio	20,000,000.00
517	Ciudad de México	Gobierno de la Entidad	Partida genérica	2023	FEDERALES (APORTACIONES, SUBSIDIOS Y CONVENIOS)	Salud	12	Atención a la Salud y Medicamentos Gratuitos para la Población sin Seguridad Social Laboral	U013	Atención a la Salud y Medicamentos Gratuitos para la Población sin Seguridad Social Laboral (INSABI 43401)	Secretaría de Salud			1 - Gasto corriente	254 - Materiales, accesorios y suministros médicos	224,276,507.00
518	Ciudad de México	Gobierno de la Entidad	Partida genérica	2023	FEDERALES (APORTACIONES, SUBSIDIOS Y CONVENIOS)	Salud	12	Atención a la Salud y Medicamentos Gratuitos para la Población sin Seguridad Social Laboral	U013	Atención a la Salud y Medicamentos Gratuitos para la Población sin Seguridad Social Laboral (INSABI 43401)	Secretaría de Salud			1 - Gasto corriente	253 - Medicinas y productos farmacéuticos	150,000,000.00
519	Ciudad de México	Gobierno de la Entidad	Partida genérica	2023	FEDERALES (APORTACIONES, SUBSIDIOS Y CONVENIOS)	Salud	12	Atención a la Salud y Medicamentos Gratuitos para la Población sin Seguridad Social Laboral	U013	Atención a la Salud y Medicamentos Gratuitos para la Población sin Seguridad Social Laboral (INSABI 43401)	Secretaría de Salud			1 - Gasto corriente	251 - Productos químicos básicos	20,000,000.00
520	Ciudad de México	Gobierno de la Entidad	Partida genérica	2023	FEDERALES (APORTACIONES, SUBSIDIOS Y CONVENIOS)	Salud	12	Atención a la Salud y Medicamentos Gratuitos para la Población sin Seguridad Social Laboral	U013	Atención a la Salud y Medicamentos Gratuitos para la Población sin Seguridad Social Laboral (INSABI 43401)	Secretaría de Salud			1 - Gasto corriente	221 - Productos alimenticios para personas	82,730,832.00
521	Ciudad de México	Gobierno de la Entidad	Partida genérica	2023	FEDERALES (APORTACIONES, SUBSIDIOS Y CONVENIOS)	Salud	12	Atención a la Salud y Medicamentos Gratuitos para la Población sin Seguridad Social Laboral	U013	Atención a la Salud y Medicamentos Gratuitos para la Población sin Seguridad Social Laboral (INSABI 43401)	Secretaría de Salud			1 - Gasto corriente	154 - Prestaciones contractuales	215,775,249.00



No.	Modificado	Recaudado (Ministrado)	Comprometido	Devengado	Ejercido	Pagado	Contratos	Proyectos	Pagado SHCP	Pagado EF	ESTATUS	Observaciones (Captura)
515	215,380,639.30	215,380,639.30	215,364,955.20	158,385,672.30	158,385,672.30	158,385,672.30	Sin Contratos	Sin Proyectos	N/A	N/A	Validado	Cuarto trimestre cifras preliminares
516	-	-	-	-	-	-	Sin Contratos	Sin Proyectos	N/A	N/A	Validado	Cuarto trimestre cifras preliminares
517	6,731,052.67	6,731,052.67	6,731,052.67	6,731,052.67	6,731,052.67	6,731,052.67	Sin Contratos	Sin Proyectos	N/A	N/A	Validado	Cuarto trimestre cifras preliminares
518	54,576,889.66	54,576,889.66	48,529,905.79	24,427,047.66	24,427,047.66	24,427,047.66	Sin Contratos	Sin Proyectos	N/A	N/A	Validado	Cuarto trimestre cifras preliminares
519	-	-	-	-	-	-	Sin Contratos	Sin Proyectos	N/A	N/A	Validado	Cuarto trimestre cifras preliminares
520	14,725,707.11	14,725,707.11	14,725,707.11	14,725,707.11	14,725,707.11	14,725,707.11	Sin Contratos	Sin Proyectos	N/A	N/A	Validado	Cuarto trimestre cifras preliminares
521	127,326,859.80	127,326,859.80	127,326,859.80	127,326,859.80	127,326,859.80	127,326,859.80	Sin Contratos	Sin Proyectos	N/A	N/A	Validado	Cuarto trimestre cifras preliminares



No.	Entidad	Municipio	Tipo de Registro	Ciclo de Recurso	Tipo de Recurso	Descripción Ramo	Clave Ramo	Descripción Programa	Clave Programa	Programa Fondo Convenio - Específico	Dependencia Ejecutora	Rendimiento Financiero	Reintegro	Tipo de Gasto	Partida	Aprobado
522	Ciudad de México	Gobierno de la Entidad	Partida genérica	2023	FEDERALES (APORTACIONES, SUBSIDIOS Y CONVENIOS)	Salud	12	Atención a la Salud y Medicamentos Gratuitos para la Población sin Seguridad Social Laboral	U013	Atención a la Salud y Medicamentos Gratuitos para la Población sin Seguridad Social Laboral (INSABI 43401)	Secretaría de Salud			1 - Gasto corriente	144 - Aportaciones para seguros	15,851,547.00
523	Ciudad de México	Gobierno de la Entidad	Partida genérica	2023	FEDERALES (APORTACIONES, SUBSIDIOS Y CONVENIOS)	Salud	12	Atención a la Salud y Medicamentos Gratuitos para la Población sin Seguridad Social Laboral	U013	Atención a la Salud y Medicamentos Gratuitos para la Población sin Seguridad Social Laboral (INSABI 43401)	Secretaría de Salud			1 - Gasto corriente	143 - Aportaciones al sistema para el retiro	13,120,749.00
524	Ciudad de México	Gobierno de la Entidad	Partida genérica	2023	FEDERALES (APORTACIONES, SUBSIDIOS Y CONVENIOS)	Salud	12	Atención a la Salud y Medicamentos Gratuitos para la Población sin Seguridad Social Laboral	U013	Atención a la Salud y Medicamentos Gratuitos para la Población sin Seguridad Social Laboral (INSABI 43401)	Secretaría de Salud			1 - Gasto corriente	142 - Aportaciones a fondos de vivienda	12,655,780.00
525	Ciudad de México	Gobierno de la Entidad	Partida genérica	2023	FEDERALES (APORTACIONES, SUBSIDIOS Y CONVENIOS)	Salud	12	Atención a la Salud y Medicamentos Gratuitos para la Población sin Seguridad Social Laboral	U013	Atención a la Salud y Medicamentos Gratuitos para la Población sin Seguridad Social Laboral (INSABI 43401)	Secretaría de Salud			1 - Gasto corriente	141 - Aportaciones de seguridad social	28,909,551.00
526	Ciudad de México	Gobierno de la Entidad	Partida genérica	2023	FEDERALES (APORTACIONES, SUBSIDIOS Y CONVENIOS)	Salud	12	Atención a la Salud y Medicamentos Gratuitos para la Población sin Seguridad Social Laboral	U013	Atención a la Salud y Medicamentos Gratuitos para la Población sin Seguridad Social Laboral (INSABI 43401)	Secretaría de Salud			1 - Gasto corriente	134 - Compensaciones	956,802.00
527	Ciudad de México	Gobierno de la Entidad	Partida genérica	2023	FEDERALES (APORTACIONES, SUBSIDIOS Y CONVENIOS)	Salud	12	Atención a la Salud y Medicamentos Gratuitos para la Población sin Seguridad Social Laboral	U013	Atención a la Salud y Medicamentos Gratuitos para la Población sin Seguridad Social Laboral (INSABI 43401)	Secretaría de Salud			1 - Gasto corriente	132 - Primas de vacaciones, dominical y gratificación de fin de año	36,405,705.00
528	Ciudad de México	Gobierno de la Entidad	Partida genérica	2023	FEDERALES (APORTACIONES, SUBSIDIOS Y CONVENIOS)	Salud	12	Atención a la Salud y Medicamentos Gratuitos para la Población sin Seguridad Social Laboral	U013	Atención a la Salud y Medicamentos Gratuitos para la Población sin Seguridad Social Laboral (INSABI 43401)	Secretaría de Salud			1 - Gasto corriente	131 - Primas por años de servicios efectivos prestados	12,201.00



No.	Modificado	Recaudado (Ministrado)	Comprometido	Devengado	Ejercido	Pagado	Contratos	Proyectos	Pagado SHCP	Pagado EF	ESTATUS	Observaciones (Captura)
522	6,925,302.15	6,925,302.15	6,925,302.15	6,925,302.15	6,925,302.15	6,925,302.15	Sin Contratos	Sin Proyectos	N/A	N/A	Validado	Cuarto trimestre cifras preliminares
523	5,662,705.36	5,662,705.36	5,662,705.36	5,662,705.36	5,662,705.36	5,662,705.36	Sin Contratos	Sin Proyectos	N/A	N/A	Validado	Cuarto trimestre cifras preliminares
524	5,419,035.55	5,419,035.55	5,419,035.55	5,419,035.55	5,419,035.55	5,419,035.55	Sin Contratos	Sin Proyectos	N/A	N/A	Validado	Cuarto trimestre cifras preliminares
525	17,222,614.25	17,222,614.25	17,222,614.25	17,222,614.25	17,222,614.25	17,222,614.25	Sin Contratos	Sin Proyectos	N/A	N/A	Validado	Cuarto trimestre cifras preliminares
526	1,015,922.22	1,015,922.22	1,015,922.22	1,015,922.22	1,015,922.22	1,015,922.22	Sin Contratos	Sin Proyectos	N/A	N/A	Validado	Cuarto trimestre cifras preliminares
527	5,122,729.49	5,122,729.49	5,122,729.49	5,122,729.49	5,122,729.49	5,122,729.49	Sin Contratos	Sin Proyectos	N/A	N/A	Validado	Cuarto trimestre cifras preliminares
528	609,021.63	609,021.63	609,021.63	609,021.63	609,021.63	609,021.63	Sin Contratos	Sin Proyectos	N/A	N/A	Validado	Cuarto trimestre cifras preliminares



No.	Entidad	Municipio	Tipo de Registro	Ciclo de Recurso	Tipo de Recurso	Descripción Ramo	Clave Ramo	Descripción Programa	Clave Programa	Programa Fondo Convenio - Específico	Dependencia Ejecutora	Rendimiento Financiero	Reintegro	Tipo de Gasto	Partida	Aprobado
529	Ciudad de México	Gobierno de la Entidad	Partida genérica	2023	FEDERALES (APORTACIONES, SUBSIDIOS Y CONVENIOS)	Salud	12	Atención a la Salud y Medicamentos Gratuitos para la Población sin Seguridad Social Laboral	U013	Atención a la Salud y Medicamentos Gratuitos para la Población sin Seguridad Social Laboral (INSABI 43401)	Secretaría de Salud			1 - Gasto corriente	122 - Sueldos base al personal eventual	89,826,554.00
530	Ciudad de México	Gobierno de la Entidad	Partida genérica	2023	FEDERALES (APORTACIONES, SUBSIDIOS Y CONVENIOS)	Salud	12	Atención a la Salud y Medicamentos Gratuitos para la Población sin Seguridad Social Laboral	U013	Atención a la Salud y Medicamentos Gratuitos para la Población sin Seguridad Social Laboral (INSABI 43401)	Secretaría de Salud			1 - Gasto corriente	113 - Sueldos base al personal permanente	264,978,523.00
531	Ciudad de México	Gobierno de la Entidad	Partida genérica	2023	FEDERALES (APORTACIONES, SUBSIDIOS Y CONVENIOS)	Salud	12	Atención a la Salud y Medicamentos Gratuitos para la Población sin Seguridad Social Laboral	U013	Atención a la Salud y Medicamentos Gratuitos para la Población sin Seguridad Social Laboral	Servicios de Salud Pública de la Ciudad de México			1 - Gasto corriente	358 - Servicios de limpieza y manejo de desechos	110,000,000.00
532	Ciudad de México	Gobierno de la Entidad	Partida genérica	2023	FEDERALES (APORTACIONES, SUBSIDIOS Y CONVENIOS)	Salud	12	Atención a la Salud y Medicamentos Gratuitos para la Población sin Seguridad Social Laboral	U013	Atención a la Salud y Medicamentos Gratuitos para la Población sin Seguridad Social Laboral	Servicios de Salud Pública de la Ciudad de México			1 - Gasto corriente	338 - Servicios de vigilancia	61,500,000.00
533	Ciudad de México	Gobierno de la Entidad	Partida genérica	2023	FEDERALES (APORTACIONES, SUBSIDIOS Y CONVENIOS)	Salud	12	Atención a la Salud y Medicamentos Gratuitos para la Población sin Seguridad Social Laboral	U013	Atención a la Salud y Medicamentos Gratuitos para la Población sin Seguridad Social Laboral	Servicios de Salud Pública de la Ciudad de México			1 - Gasto corriente	255 - Materiales, accesorios y suministros de laboratorio	2,000,000.00
534	Ciudad de México	Gobierno de la Entidad	Partida genérica	2023	FEDERALES (APORTACIONES, SUBSIDIOS Y CONVENIOS)	Salud	12	Atención a la Salud y Medicamentos Gratuitos para la Población sin Seguridad Social Laboral	U013	Atención a la Salud y Medicamentos Gratuitos para la Población sin Seguridad Social Laboral	Servicios de Salud Pública de la Ciudad de México			1 - Gasto corriente	254 - Materiales, accesorios y suministros médicos	10,000,000.00
535	Ciudad de México	Gobierno de la Entidad	Partida genérica	2023	FEDERALES (APORTACIONES, SUBSIDIOS Y CONVENIOS)	Salud	12	Atención a la Salud y Medicamentos Gratuitos para la Población sin Seguridad Social Laboral	U013	Atención a la Salud y Medicamentos Gratuitos para la Población sin Seguridad Social Laboral	Servicios de Salud Pública de la Ciudad de México			1 - Gasto corriente	253 - Medicinas y productos farmacéuticos	10,000,000.00
536	Ciudad de México	Gobierno de la Entidad	Partida genérica	2023	FEDERALES (APORTACIONES, SUBSIDIOS Y CONVENIOS)	Salud	12	Atención a la Salud y Medicamentos Gratuitos para la Población sin Seguridad Social Laboral	U013	Atención a la Salud y Medicamentos Gratuitos para la Población sin Seguridad Social Laboral	Servicios de Salud Pública de la Ciudad de México			1 - Gasto corriente	251 - Productos químicos básicos	47,000,000.00



No.	Modificado	Recaudado (Ministrado)	Comprometido	Devengado	Ejercido	Pagado	Contratos	Proyectos	Pagado SHCP	Pagado EF	ESTATUS	Observaciones (Captura)
529	45,077,004.45	45,077,004.45	35,077,004.45	35,077,004.45	35,077,004.45	35,077,004.45	Sin Contratos	Sin Proyectos	N/A	N/A	Validado	Cuarto trimestre cifras preliminares
530	211,399,959.80	211,399,959.80	163,543,513.80	163,543,513.80	163,543,513.80	163,543,513.80	Sin Contratos	Sin Proyectos	N/A	N/A	Validado	Cuarto trimestre cifras preliminares
531	57,933,862.50	57,933,862.50	17,070,186.39	17,070,186.39	17,070,186.39	17,070,186.39	Sin Contratos	Sin Proyectos	N/A	N/A	Validado	
532	32,304,836.50	32,304,836.50	17,930,519.17	17,930,519.17	17,930,519.17	17,930,519.17	Sin Contratos	Sin Proyectos	N/A	N/A	Validado	
533	1,000,000.00	1,000,000.00	-	-	-	-	Sin Contratos	Sin Proyectos	N/A	N/A	Validado	
534	4,964,846.50	4,964,846.50	-	-	-	-	Sin Contratos	Sin Proyectos	N/A	N/A	Validado	
535	12,535,153.50	12,535,153.50	-	-	-	-	Sin Contratos	Sin Proyectos	N/A	N/A	Validado	
536	30,511,300.97	30,511,300.97	-	-	-	-	Sin Contratos	Sin Proyectos	N/A	N/A	Validado	



No.	Entidad	Municipio	Tipo de Registro	Ciclo de Recurso	Tipo de Recurso	Descripción Ramo	Clave Ramo	Descripción Programa	Clave Programa	Programa Fondo Convenio - Específico	Dependencia Ejecutora	Rendimiento Financiero	Reintegro	Tipo de Gasto	Partida	Aprobado
537	Ciudad de México	Gobierno de la Entidad	Partida genérica	2023	FEDERALES (APORTACIONES, SUBSIDIOS Y CONVENIOS)	Salud	12	Atención a la Salud y Medicamentos Gratuitos para la Población sin Seguridad Social Laboral	U013	Atención a la Salud y Medicamentos Gratuitos para la Población sin Seguridad Social Laboral	Servicios de Salud Pública de la Ciudad de México			1 - Gasto corriente	161 - Previsiones de carácter laboral, económica y de seguridad social	196,910,000.00
538	Ciudad de México	Gobierno de la Entidad	Partida genérica	2023	FEDERALES (APORTACIONES, SUBSIDIOS Y CONVENIOS)	Salud	12	Atención a la Salud y Medicamentos Gratuitos para la Población sin Seguridad Social Laboral	U013	Atención a la Salud y Medicamentos Gratuitos para la Población sin Seguridad Social Laboral	Servicios de Salud Pública de la Ciudad de México			1 - Gasto corriente	159 - Otras prestaciones sociales y económicas	6,500,000.00
539	Ciudad de México	Gobierno de la Entidad	Partida genérica	2023	FEDERALES (APORTACIONES, SUBSIDIOS Y CONVENIOS)	Salud	12	Atención a la Salud y Medicamentos Gratuitos para la Población sin Seguridad Social Laboral	U013	Atención a la Salud y Medicamentos Gratuitos para la Población sin Seguridad Social Laboral	Servicios de Salud Pública de la Ciudad de México			1 - Gasto corriente	154 - Prestaciones contractuales	194,000,000.00
540	Ciudad de México	Gobierno de la Entidad	Partida genérica	2023	FEDERALES (APORTACIONES, SUBSIDIOS Y CONVENIOS)	Salud	12	Atención a la Salud y Medicamentos Gratuitos para la Población sin Seguridad Social Laboral	U013	Atención a la Salud y Medicamentos Gratuitos para la Población sin Seguridad Social Laboral	Servicios de Salud Pública de la Ciudad de México			1 - Gasto corriente	144 - Aportaciones para seguros	3,420,000.00
541	Ciudad de México	Gobierno de la Entidad	Partida genérica	2023	FEDERALES (APORTACIONES, SUBSIDIOS Y CONVENIOS)	Salud	12	Atención a la Salud y Medicamentos Gratuitos para la Población sin Seguridad Social Laboral	U013	Atención a la Salud y Medicamentos Gratuitos para la Población sin Seguridad Social Laboral	Servicios de Salud Pública de la Ciudad de México			1 - Gasto corriente	143 - Aportaciones al sistema para el retiro	17,000,000.00
542	Ciudad de México	Gobierno de la Entidad	Partida genérica	2023	FEDERALES (APORTACIONES, SUBSIDIOS Y CONVENIOS)	Salud	12	Atención a la Salud y Medicamentos Gratuitos para la Población sin Seguridad Social Laboral	U013	Atención a la Salud y Medicamentos Gratuitos para la Población sin Seguridad Social Laboral	Servicios de Salud Pública de la Ciudad de México			1 - Gasto corriente	142 - Aportaciones a fondos de vivienda	12,000,000.00
543	Ciudad de México	Gobierno de la Entidad	Partida genérica	2023	FEDERALES (APORTACIONES, SUBSIDIOS Y CONVENIOS)	Salud	12	Atención a la Salud y Medicamentos Gratuitos para la Población sin Seguridad Social Laboral	U013	Atención a la Salud y Medicamentos Gratuitos para la Población sin Seguridad Social Laboral	Servicios de Salud Pública de la Ciudad de México			1 - Gasto corriente	141 - Aportaciones de seguridad social	25,000,000.00
544	Ciudad de México	Gobierno de la Entidad	Partida genérica	2023	FEDERALES (APORTACIONES, SUBSIDIOS Y CONVENIOS)	Salud	12	Atención a la Salud y Medicamentos Gratuitos para la Población sin Seguridad Social Laboral	U013	Atención a la Salud y Medicamentos Gratuitos para la Población sin Seguridad Social Laboral	Servicios de Salud Pública de la Ciudad de México			1 - Gasto corriente	134 - Compensaciones	19,000,000.00



No.	Modificado	Recaudado (Ministrado)	Comprometido	Devengado	Ejercido	Pagado	Contratos	Proyectos	Pagado SHCP	Pagado EF	ESTATUS	Observaciones (Captura)
537	-	-	-	-	-	-	Sin Contratos	Sin Proyectos	N/A	N/A	Validado	
538	3,250,000.00	3,250,000.00	2,750,850.17	2,750,850.17	2,750,850.17	2,750,850.17	Sin Contratos	Sin Proyectos	N/A	N/A	Validado	
539	136,856,669.70	136,856,669.70	125,101,062.80	125,101,062.80	125,101,062.80	125,101,062.80	Sin Contratos	Sin Proyectos	N/A	N/A	Validado	
540	1,842,793.69	1,842,793.69	1,574,639.20	1,574,639.20	1,574,639.20	1,574,639.20	Sin Contratos	Sin Proyectos	N/A	N/A	Validado	
541	8,500,000.00	8,500,000.00	7,873,249.10	7,873,249.10	7,873,249.10	7,873,249.10	Sin Contratos	Sin Proyectos	N/A	N/A	Validado	
542	6,050,000.00	6,050,000.00	5,979,243.31	5,979,243.31	5,979,243.31	5,979,243.31	Sin Contratos	Sin Proyectos	N/A	N/A	Validado	
543	12,450,000.00	12,450,000.00	11,586,985.84	11,586,985.84	11,586,985.84	11,586,985.84	Sin Contratos	Sin Proyectos	N/A	N/A	Validado	
544	15,602,885.02	15,602,885.02	9,421,144.12	9,421,144.12	9,421,144.12	9,421,144.12	Sin Contratos	Sin Proyectos	N/A	N/A	Validado	

No.	Entidad	Municipio	Tipo de Registro	Ciclo de Recurso	Tipo de Recurso	Descripción Ramo	Clave Ramo	Descripción Programa	Clave Programa	Programa Fondo Convenio - Específico	Dependencia Ejecutora	Rendimiento Financiero	Reintegro	Tipo de Gasto	Partida	Aprobado
545	Ciudad de México	Gobierno de la Entidad	Partida genérica	2023	FEDERALES (APORTACIONES, SUBSIDIOS Y CONVENIOS)	Salud	12	Atención a la Salud y Medicamentos Gratuitos para la Población sin Seguridad Social Laboral	U013	Atención a la Salud y Medicamentos Gratuitos para la Población sin Seguridad Social Laboral	Servicios de Salud Pública de la Ciudad de México			1 - Gasto corriente	132 - Primas de vacaciones, dominical y gratificación de fin de año	28,940,000.00
546	Ciudad de México	Gobierno de la Entidad	Partida genérica	2023	FEDERALES (APORTACIONES, SUBSIDIOS Y CONVENIOS)	Salud	12	Atención a la Salud y Medicamentos Gratuitos para la Población sin Seguridad Social Laboral	U013	Atención a la Salud y Medicamentos Gratuitos para la Población sin Seguridad Social Laboral	Servicios de Salud Pública de la Ciudad de México			1 - Gasto corriente	131 - Primas por años de servicios efectivos prestados	1,600,000.00
547	Ciudad de México	Gobierno de la Entidad	Programa presupuestario	2023	FEDERALES (APORTACIONES, SUBSIDIOS Y CONVENIOS)	Seguridad y Protección Ciudadana	36	Administración del Sistema Federal Penitenciario	E004	Sin Especificar	Sin Especificar	-	-		Total del Programa Presupuestario	-
548	Ciudad de México	Gobierno de la Entidad	Partida genérica	2023	FEDERALES (APORTACIONES, SUBSIDIOS Y CONVENIOS)	Seguridad y Protección Ciudadana	36	Administración del Sistema Federal Penitenciario	E004		Secretaría de Administración y Finanzas			1 - Gasto corriente	831 - Aportaciones de la Federación a las entidades federativas	-
549	Ciudad de México	Gobierno de la Entidad	Programa presupuestario	2023	FEDERALES (APORTACIONES, SUBSIDIOS Y CONVENIOS)	Seguridad y Protección Ciudadana	36	Subsidios en materia de seguridad pública	U001	Sin Especificar	Sin Especificar	-	-		Total del Programa Presupuestario	-
550	Ciudad de México	Gobierno de la Entidad	Partida genérica	2023	FEDERALES (APORTACIONES, SUBSIDIOS Y CONVENIOS)	Seguridad y Protección Ciudadana	36	Subsidios en materia de seguridad pública	U001	SOCORRO DE LEY	Secretaría de Seguridad Ciudadana			1 - Gasto corriente	221 - Productos alimenticios para personas	-
551	Ciudad de México	Gobierno de la Entidad	Programa presupuestario	2023	FEDERALES (APORTACIONES, SUBSIDIOS Y CONVENIOS)	Seguridad y Protección Ciudadana	36	Fondo para el Fortalecimiento de las Instituciones de Seguridad Pública	U002	Sin Especificar	Sin Especificar	1,294,167.81	-		Total del Programa Presupuestario	6,250,000.00
552	Ciudad de México	Gobierno de la Entidad	Partida genérica	2023	FEDERALES (APORTACIONES, SUBSIDIOS Y CONVENIOS)	Seguridad y Protección Ciudadana	36	Fondo para el Fortalecimiento de las Instituciones de Seguridad Pública	U002	Fondo para el Fortalecimiento de las Instituciones de Seguridad Pública	Secretaría de Seguridad Ciudadana			2 - Gasto de Inversión	515 - Equipo de cómputo y de tecnologías de la información	-
553	Ciudad de México	Gobierno de la Entidad	Partida genérica	2023	FEDERALES (APORTACIONES, SUBSIDIOS Y CONVENIOS)	Seguridad y Protección Ciudadana	36	Fondo para el Fortalecimiento de las Instituciones de Seguridad Pública	U002	Fondo para el Fortalecimiento de las Instituciones de Seguridad Pública	Fiscalía General de Justicia de la Ciudad de México			2 - Gasto de Inversión	515 - Equipo de cómputo y de tecnologías de la información	6,250,000.00
554	Ciudad de México	Gobierno de la Entidad	Partida genérica	2023	FEDERALES (APORTACIONES, SUBSIDIOS Y CONVENIOS)	Seguridad y Protección Ciudadana	36	Fondo para el Fortalecimiento de las Instituciones de Seguridad Pública	U002		Centro de Comando, Control, Cómputo, Comunicaciones y Contacto Ciudadano de la Ciudad de México			2 - Gasto de Inversión	564 - Sistemas de aire acondicionado, calefacción y de refrigeración industrial y comercial	-



No.	Modificado	Recaudado (Ministrado)	Comprometido	Devengado	Ejercido	Pagado	Contratos	Proyectos	Pagado SHCP	Pagado EF	ESTATUS	Observaciones (Captura)
545	15,824,750.52	15,824,750.52	14,750,930.59	14,750,930.59	14,750,930.59	14,750,930.59	Sin Contratos	Sin Proyectos	N/A	N/A	Validado	
546	800,000.00	800,000.00	572,468.75	572,468.75	572,468.75	572,468.75	Sin Contratos	Sin Proyectos	N/A	N/A	Validado	
547	-	-	-	-	-	-			200,000,000.00	N/A		["Dependencia Ejecutora": "Secretaría de Administración y Finanzas", "Observación": "SIN RECURSOS DEL PROGRAMA"]
548	-	-	-	-	-	-	Sin Contratos	Sin Proyectos	N/A	N/A	Validado	
549	2,016,311.15	2,016,311.15	2,000,734.95	1,356,112.55	1,356,112.55	1,356,112.55			N/A	N/A		
550	2,016,311.15	2,016,311.15	2,000,734.95	1,356,112.55	1,356,112.55	1,356,112.55	Sin Contratos	Sin Proyectos	N/A	N/A	Validado	EL COMPROMISO SE REALIZA EN FUNCIÓN DEL MONTO TOTAL ASIGNADO EN EL CONVENIO Y ANEXO TÉCNICO DEL FASP FORMALIZADO CON EL SECRETARIADO EJECUTIVO DEL SISTEMA NACIONAL DE SEGURIDAD PÚBLICA Y NO CONFORME A LAS MINISTRACIONES, SE LLEVÓ A CABO LA ADQUISICIÓN DE INSUMOS PARA LA ELABORACIÓN DE PAN BLANCO Y TORTILLA.
551	70,847,959.81	70,847,959.81	70,838,291.35	39,041,790.14	39,041,790.14	39,041,790.14			69,553,792.00	N/A		
552	24,711,622.33	24,711,622.33	24,711,622.33	24,711,622.33	24,711,622.33	24,711,622.33	Sin Contratos	Sin Proyectos	N/A	N/A	Validado	EL COMPROMISO SE REALIZA EN FUNCIÓN DEL MONTO TOTAL ASIGNADO EN EL CONVENIO Y ANEXO TÉCNICO DEL FOFISP FORMALIZADO CON EL SECRETARIADO EJECUTIVO DEL SISTEMA NACIONAL DE SEGURIDAD PÚBLICA Y NO CONFORME A LAS MINISTRACIONES, SE LLEVÓ A CABO LA ADQUISICIÓN DE 1196 COMPUTADORAS DE ESCRITORIO
553	7,544,167.81	7,544,167.81	7,544,167.81	7,544,167.81	7,544,167.81	7,544,167.81	Sin Contratos	Sin Proyectos	N/A	N/A	Validado	
554	6,484,179.60	6,484,179.60	6,484,179.60	-	-	-	Sin Contratos	{proyecto1: {folio:DIF2303022 70592}}	N/A	N/A	Validado	

No.	Entidad	Municipio	Tipo de Registro	Ciclo de Recurso	Tipo de Recurso	Descripción Ramo	Clave Ramo	Descripción Programa	Clave Programa	Programa Fondo Convenio - Específico	Dependencia Ejecutora	Rendimiento Financiero	Reintegro	Tipo de Gasto	Partida	Aprobado
555	Ciudad de México	Gobierno de la Entidad	Partida genérica	2023	FEDERALES (APORTACIONES, SUBSIDIOS Y CONVENIOS)	Seguridad y Protección Ciudadana	36	Fondo para el Fortalecimiento de las Instituciones de Seguridad Pública	U002		Centro de Comando, Control, Cómputo, Comunicaciones y Contacto Ciudadano de la Ciudad de México			2 - Gasto de Inversión	515 - Equipo de cómputo y de tecnologías de la información	-
556	Ciudad de México	Gobierno de la Entidad	Partida genérica	2023	FEDERALES (APORTACIONES, SUBSIDIOS Y CONVENIOS)	Seguridad y Protección Ciudadana	36	Fondo para el Fortalecimiento de las Instituciones de Seguridad Pública	U002	Fondo para el Fortalecimiento de las Instituciones de Seguridad Pública	Secretaría de Seguridad Ciudadana			2 - Gasto de Inversión	565 - Equipo de comunicación y telecomunicación	-
557	Ciudad de México	Azcapotzalco	Programa presupuestario	2023	FEDERALES (APORTACIONES, SUBSIDIOS Y CONVENIOS)	Aportaciones Federales para Entidades Federativas y Municipios	33	FAIS Municipal y de las Demarcaciones Territoriales del Distrito Federal	1004	Sin Especificar	Sin Especificar	2,327,387.77	-		Total del Programa Presupuestario	63,525,924.47
558	Ciudad de México	Azcapotzalco	Partida genérica	2023	FEDERALES (APORTACIONES, SUBSIDIOS Y CONVENIOS)	Aportaciones Federales para Entidades Federativas y Municipios	33	FAIS Municipal y de las Demarcaciones Territoriales del Distrito Federal	1004	FAIS Municipal y de las Demarcaciones Territoriales del Distrito Federal	Alcaldía Azcapotzalco			2 - Gasto de Inversión	339 - Servicios profesionales, científicos y técnicos integrales	-
559	Ciudad de México	Azcapotzalco	Partida genérica	2023	FEDERALES (APORTACIONES, SUBSIDIOS Y CONVENIOS)	Aportaciones Federales para Entidades Federativas y Municipios	33	FAIS Municipal y de las Demarcaciones Territoriales del Distrito Federal	1004	FAIS Municipal y de las Demarcaciones Territoriales del Distrito Federal	Alcaldía Azcapotzalco			1 - Gasto corriente	799 - Otras erogaciones especiales	-
560	Ciudad de México	Azcapotzalco	Partida genérica	2023	FEDERALES (APORTACIONES, SUBSIDIOS Y CONVENIOS)	Aportaciones Federales para Entidades Federativas y Municipios	33	FAIS Municipal y de las Demarcaciones Territoriales del Distrito Federal	1004	FAIS Municipal y de las Demarcaciones Territoriales del Distrito Federal	Alcaldía Azcapotzalco			2 - Gasto de Inversión	614 - División de terrenos y construcción de obras de urbanización	33,400,000.00
561	Ciudad de México	Azcapotzalco	Partida genérica	2023	FEDERALES (APORTACIONES, SUBSIDIOS Y CONVENIOS)	Aportaciones Federales para Entidades Federativas y Municipios	33	FAIS Municipal y de las Demarcaciones Territoriales del Distrito Federal	1004	FAIS Municipal y de las Demarcaciones Territoriales del Distrito Federal	Alcaldía Azcapotzalco			2 - Gasto de Inversión	612 - Edificación no habitacional	30,125,924.47
562	Ciudad de México	Azcapotzalco	Programa presupuestario	2023	FEDERALES (APORTACIONES, SUBSIDIOS Y CONVENIOS)	Aportaciones Federales para Entidades Federativas y Municipios	33	FORTAMUN	1005	Sin Especificar	Sin Especificar	4,121,242.06	-		Total del Programa Presupuestario	442,232,595.00
563	Ciudad de México	Azcapotzalco	Partida genérica	2023	FEDERALES (APORTACIONES, SUBSIDIOS Y CONVENIOS)	Aportaciones Federales para Entidades Federativas y Municipios	33	FORTAMUN	1005	FORTAMUN	Alcaldía Azcapotzalco			2 - Gasto de Inversión	211 - Materiales, útiles y equipos menores de oficina	451,781.00
564	Ciudad de México	Azcapotzalco	Partida genérica	2023	FEDERALES (APORTACIONES, SUBSIDIOS Y CONVENIOS)	Aportaciones Federales para Entidades Federativas y Municipios	33	FORTAMUN	1005	FORTAMUN	Alcaldía Azcapotzalco			1 - Gasto corriente	799 - Otras erogaciones especiales	-
565	Ciudad de México	Azcapotzalco	Partida genérica	2023	FEDERALES (APORTACIONES, SUBSIDIOS Y CONVENIOS)	Aportaciones Federales para Entidades Federativas y Municipios	33	FORTAMUN	1005	FORTAMUN	Alcaldía Azcapotzalco			2 - Gasto de Inversión	614 - División de terrenos y construcción de obras de urbanización	20,000,000.00



No.	Modificado	Recaudado (Ministrado)	Comprometido	Devengado	Ejercido	Pagado	Contratos	Proyectos	Pagado SHCP	Pagado EF	ESTATUS	Observaciones (Captura)
555	25,321,990.07	25,321,990.07	25,312,321.61	-	-	-	Sin Contratos	{proyecto1: {folio:DIF2303022 70592}}	N/A	N/A	Validado	
556	6,786,000.00	6,786,000.00	6,786,000.00	6,786,000.00	6,786,000.00	6,786,000.00	Sin Contratos	Sin Proyectos	N/A	N/A	Validado	EL COMPROMISO SE REALIZA EN FUNCIÓN DEL MONTO TOTAL ASIGNADO EN EL CONVENIO Y ANEXO TÉCNICO DEL FOFISP FORMALIZADO CON EL SECRETARIADO EJECUTIVO DEL SISTEMA NACIONAL DE SEGURIDAD PÚBLICA Y NO CONFORME A LAS MINISTRACIONES, SE LLEVÓ A CABO LA ADQUISICIÓN DE 300 RADIOS PORTÁTILES
557	65,853,312.24	65,853,312.24	64,831,807.27	64,831,807.27	54,440,216.40	54,440,216.40			N/A	N/A		
558	1,905,777.73	1,905,777.73	1,905,777.73	1,905,777.73	1,905,777.73	1,905,777.73	Sin Contratos	Sin Proyectos	N/A	N/A	Validado	
559	977,998.08	977,998.08	-	-	-	-	Sin Contratos	Sin Proyectos	N/A	N/A	Validado	Cuenta con \$977,998.08 de Intereses
560	32,843,611.96	32,843,611.96	32,835,973.23	32,835,973.23	22,444,384.89	22,444,384.89	Sin Contratos	Sin Proyectos	N/A	N/A	Validado	Cuenta con \$1,349,389.69 de Intereses
561	30,125,924.47	30,125,924.47	30,090,056.31	30,090,056.31	30,090,053.78	30,090,053.78	Sin Contratos	Sin Proyectos	N/A	N/A	Validado	
562	446,353,837.06	446,353,837.06	435,103,118.12	435,103,118.12	379,738,699.06	379,738,699.06			N/A	N/A		
563	-	-	-	-	-	-	Sin Contratos	Sin Proyectos	N/A	N/A	Validado	
564	909,676.12	909,676.12	-	-	-	-	Sin Contratos	Sin Proyectos	N/A	N/A	Validado	Cuenta con \$909,676.12 de Intereses
565	20,000,000.00	20,000,000.00	20,000,000.00	20,000,000.00	9,033,466.18	9,033,466.18	Sin Contratos	Sin Proyectos	N/A	N/A	Validado	



No.	Entidad	Municipio	Tipo de Registro	Ciclo de Recurso	Tipo de Recurso	Descripción Ramo	Clave Ramo	Descripción Programa	Clave Programa	Programa Fondo Convenio - Específico	Dependencia Ejecutora	Rendimiento Financiero	Reintegro	Tipo de Gasto	Partida	Aprobado
566	Ciudad de México	Azcapotzalco	Partida genérica	2023	FEDERALES (APORTACIONES, SUBSIDIOS Y CONVENIOS)	Aportaciones Federales para Entidades Federativas y Municipios	33	FORTAMUN	1005	FORTAMUN	Alcaldía Azcapotzalco			2 - Gasto de Inversión	567 - Herramientas y máquinas-herramienta	13,812.00
567	Ciudad de México	Azcapotzalco	Partida genérica	2023	FEDERALES (APORTACIONES, SUBSIDIOS Y CONVENIOS)	Aportaciones Federales para Entidades Federativas y Municipios	33	FORTAMUN	1005	FORTAMUN	Alcaldía Azcapotzalco			2 - Gasto de Inversión	566 - Equipos de generación eléctrica, aparatos y accesorios eléctricos	12,340.00
568	Ciudad de México	Azcapotzalco	Partida genérica	2023	FEDERALES (APORTACIONES, SUBSIDIOS Y CONVENIOS)	Aportaciones Federales para Entidades Federativas y Municipios	33	FORTAMUN	1005	FORTAMUN	Alcaldía Azcapotzalco			2 - Gasto de Inversión	563 - Maquinaria y equipo de construcción	1,000,000.00
569	Ciudad de México	Azcapotzalco	Partida genérica	2023	FEDERALES (APORTACIONES, SUBSIDIOS Y CONVENIOS)	Aportaciones Federales para Entidades Federativas y Municipios	33	FORTAMUN	1005	FORTAMUN	Alcaldía Azcapotzalco			2 - Gasto de Inversión	562 - Maquinaria y equipo industrial	7,409,805.00
570	Ciudad de México	Azcapotzalco	Partida genérica	2023	FEDERALES (APORTACIONES, SUBSIDIOS Y CONVENIOS)	Aportaciones Federales para Entidades Federativas y Municipios	33	FORTAMUN	1005	FORTAMUN	Alcaldía Azcapotzalco			2 - Gasto de Inversión	541 - Vehículos y Equipo Terrestre	1,812,855.00
571	Ciudad de México	Azcapotzalco	Partida genérica	2023	FEDERALES (APORTACIONES, SUBSIDIOS Y CONVENIOS)	Aportaciones Federales para Entidades Federativas y Municipios	33	FORTAMUN	1005	FORTAMUN	Alcaldía Azcapotzalco			2 - Gasto de Inversión	515 - Equipo de cómputo y de tecnologías de la información	1,344,270.00
572	Ciudad de México	Azcapotzalco	Partida genérica	2023	FEDERALES (APORTACIONES, SUBSIDIOS Y CONVENIOS)	Aportaciones Federales para Entidades Federativas y Municipios	33	FORTAMUN	1005	FORTAMUN	Alcaldía Azcapotzalco			2 - Gasto de Inversión	511 - Muebles de oficina y estantería	1,120,000.00
573	Ciudad de México	Azcapotzalco	Partida genérica	2023	FEDERALES (APORTACIONES, SUBSIDIOS Y CONVENIOS)	Aportaciones Federales para Entidades Federativas y Municipios	33	FORTAMUN	1005	FORTAMUN	Alcaldía Azcapotzalco			1 - Gasto corriente	396 - Otros gastos por responsabilidades	2,547,784.00
574	Ciudad de México	Azcapotzalco	Partida genérica	2023	FEDERALES (APORTACIONES, SUBSIDIOS Y CONVENIOS)	Aportaciones Federales para Entidades Federativas y Municipios	33	FORTAMUN	1005	FORTAMUN	Alcaldía Azcapotzalco			1 - Gasto corriente	383 - Congresos y convenciones	-
575	Ciudad de México	Azcapotzalco	Partida genérica	2023	FEDERALES (APORTACIONES, SUBSIDIOS Y CONVENIOS)	Aportaciones Federales para Entidades Federativas y Municipios	33	FORTAMUN	1005	FORTAMUN	Alcaldía Azcapotzalco			1 - Gasto corriente	382 - Gastos de orden social y cultural	-
576	Ciudad de México	Azcapotzalco	Partida genérica	2023	FEDERALES (APORTACIONES, SUBSIDIOS Y CONVENIOS)	Aportaciones Federales para Entidades Federativas y Municipios	33	FORTAMUN	1005	FORTAMUN	Alcaldía Azcapotzalco			1 - Gasto corriente	366 - Servicio de creación y difusión de contenido exclusivamente a través de Internet	-



No.	Modificado	Recaudado (Ministrado)	Comprometido	Devengado	Ejercido	Pagado	Contratos	Proyectos	Pagado SHCP	Pagado EF	ESTATUS	Observaciones (Captura)
566	-	-	-	-	-	-	Sin Contratos	Sin Proyectos	N/A	N/A	Validado	
567	-	-	-	-	-	-	Sin Contratos	Sin Proyectos	N/A	N/A	Validado	
568	545,785.80	545,785.80	545,785.80	545,785.80	40,025.80	40,025.80	Sin Contratos	Sin Proyectos	N/A	N/A	Validado	
569	3,016,222.72	3,016,222.72	3,016,222.72	3,016,222.72	2,287,074.56	2,287,074.56	Sin Contratos	Sin Proyectos	N/A	N/A	Validado	
570	1,812,855.00	1,812,855.00	1,682,323.10	1,682,323.10	-	-	Sin Contratos	Sin Proyectos	N/A	N/A	Validado	
571	1,344,270.00	1,344,270.00	1,344,270.00	1,344,270.00	-	-	Sin Contratos	Sin Proyectos	N/A	N/A	Validado	
572	1,082,515.48	1,082,515.48	1,082,515.48	1,082,515.48	-	-	Sin Contratos	Sin Proyectos	N/A	N/A	Validado	
573	2,547,784.00	2,547,784.00	2,547,784.00	2,547,784.00	2,377,623.27	2,377,623.27	Sin Contratos	Sin Proyectos	N/A	N/A	Validado	
574	74,270.00	74,270.00	74,270.00	74,270.00	-	-	Sin Contratos	Sin Proyectos	N/A	N/A	Validado	
575	2,399,386.79	2,399,386.79	2,399,386.79	2,399,386.79	2,399,386.19	2,399,386.19	Sin Contratos	Sin Proyectos	N/A	N/A	Validado	
576	300,000.00	300,000.00	300,000.00	300,000.00	-	-	Sin Contratos	Sin Proyectos	N/A	N/A	Validado	



No.	Entidad	Municipio	Tipo de Registro	Ciclo de Recurso	Tipo de Recurso	Descripción Ramo	Clave Ramo	Descripción Programa	Clave Programa	Programa Fondo Convenio - Específico	Dependencia Ejecutora	Rendimiento Financiero	Reintegro	Tipo de Gasto	Partida	Aprobado
577	Ciudad de México	Azcapotzalco	Partida genérica	2023	FEDERALES (APORTACIONES, SUBSIDIOS Y CONVENIOS)	Aportaciones Federales para Entidades Federativas y Municipios	33	FORTAMUN	1005	FORTAMUN	Alcaldía Azcapotzalco			1 - Gasto corriente	361 - Difusión por radio, televisión y otros medios de mensajes sobre programas y actividades gubernamentales	-
578	Ciudad de México	Azcapotzalco	Partida genérica	2023	FEDERALES (APORTACIONES, SUBSIDIOS Y CONVENIOS)	Aportaciones Federales para Entidades Federativas y Municipios	33	FORTAMUN	1005	FORTAMUN	Alcaldía Azcapotzalco			2 - Gasto de Inversión	358 - Servicios de limpieza y manejo de desechos	-
579	Ciudad de México	Azcapotzalco	Partida genérica	2023	FEDERALES (APORTACIONES, SUBSIDIOS Y CONVENIOS)	Aportaciones Federales para Entidades Federativas y Municipios	33	FORTAMUN	1005	FORTAMUN	Alcaldía Azcapotzalco			1 - Gasto corriente	357 - Instalación, reparación y mantenimiento de maquinaria, otros equipos y herramienta	-
580	Ciudad de México	Azcapotzalco	Partida genérica	2023	FEDERALES (APORTACIONES, SUBSIDIOS Y CONVENIOS)	Aportaciones Federales para Entidades Federativas y Municipios	33	FORTAMUN	1005	FORTAMUN	Alcaldía Azcapotzalco			1 - Gasto corriente	355 - Reparación y mantenimiento de equipo de transporte	-
581	Ciudad de México	Azcapotzalco	Partida genérica	2023	FEDERALES (APORTACIONES, SUBSIDIOS Y CONVENIOS)	Aportaciones Federales para Entidades Federativas y Municipios	33	FORTAMUN	1005	FORTAMUN	Alcaldía Azcapotzalco			2 - Gasto de Inversión	351 - Conservación y mantenimiento menor de inmuebles	2,700,000.00
582	Ciudad de México	Azcapotzalco	Partida genérica	2023	FEDERALES (APORTACIONES, SUBSIDIOS Y CONVENIOS)	Aportaciones Federales para Entidades Federativas y Municipios	33	FORTAMUN	1005	FORTAMUN	Alcaldía Azcapotzalco			2 - Gasto de Inversión	347 - Fletes y maniobras	300,000.00
583	Ciudad de México	Azcapotzalco	Partida genérica	2023	FEDERALES (APORTACIONES, SUBSIDIOS Y CONVENIOS)	Aportaciones Federales para Entidades Federativas y Municipios	33	FORTAMUN	1005	FORTAMUN	Alcaldía Azcapotzalco			1 - Gasto corriente	345 - Seguro de bienes patrimoniales	14,197,057.00
584	Ciudad de México	Azcapotzalco	Partida genérica	2023	FEDERALES (APORTACIONES, SUBSIDIOS Y CONVENIOS)	Aportaciones Federales para Entidades Federativas y Municipios	33	FORTAMUN	1005	FORTAMUN	Alcaldía Azcapotzalco			2 - Gasto de Inversión	338 - Servicios de vigilancia	-
585	Ciudad de México	Azcapotzalco	Partida genérica	2023	FEDERALES (APORTACIONES, SUBSIDIOS Y CONVENIOS)	Aportaciones Federales para Entidades Federativas y Municipios	33	FORTAMUN	1005	FORTAMUN	Alcaldía Azcapotzalco			1 - Gasto corriente	338 - Servicios de vigilancia	89,537,560.00
586	Ciudad de México	Azcapotzalco	Partida genérica	2023	FEDERALES (APORTACIONES, SUBSIDIOS Y CONVENIOS)	Aportaciones Federales para Entidades Federativas y Municipios	33	FORTAMUN	1005	FORTAMUN	Alcaldía Azcapotzalco			1 - Gasto corriente	336 - Servicios de apoyo administrativo, traducción, fotocopiado e impresión	932,623.00
587	Ciudad de México	Azcapotzalco	Partida genérica	2023	FEDERALES (APORTACIONES, SUBSIDIOS Y CONVENIOS)	Aportaciones Federales para Entidades Federativas y Municipios	33	FORTAMUN	1005	FORTAMUN	Alcaldía Azcapotzalco			2 - Gasto de Inversión	249 - Otros materiales y artículos de construcción y reparación	5,979,444.00



No.	Modificado	Recaudado (Ministrado)	Comprometido	Devengado	Ejercido	Pagado	Contratos	Proyectos	Pagado SHCP	Pagado EF	ESTATUS	Observaciones (Captura)
577	3,000,000.00	3,000,000.00	3,000,000.00	3,000,000.00	-	-	Sin Contratos	Sin Proyectos	N/A	N/A	Validado	
578	1,199,999.89	1,199,999.89	1,199,999.89	1,199,999.89	-	-	Sin Contratos	Sin Proyectos	N/A	N/A	Validado	
579	573,027.75	573,027.75	573,027.75	573,027.75	572,944.00	572,944.00	Sin Contratos	Sin Proyectos	N/A	N/A	Validado	
580	2,885,356.00	2,885,356.00	2,885,356.00	2,885,356.00	-	-	Sin Contratos	Sin Proyectos	N/A	N/A	Validado	
581	3,513,751.11	3,513,751.11	3,513,751.11	3,513,751.11	1,765,568.73	1,765,568.73	Sin Contratos	Sin Proyectos	N/A	N/A	Validado	
582	300,000.00	300,000.00	300,000.00	300,000.00	93,422.69	93,422.69	Sin Contratos	Sin Proyectos	N/A	N/A	Validado	
583	14,197,057.00	14,197,057.00	14,197,057.00	14,197,057.00	13,445,096.28	13,445,096.28	Sin Contratos	Sin Proyectos	N/A	N/A	Validado	
584	4,903,145.87	4,903,145.87	4,903,145.87	4,903,145.87	4,385,603.70	4,385,603.70	Sin Contratos	Sin Proyectos	N/A	N/A	Validado	
585	97,417,599.00	97,417,599.00	96,362,326.61	96,362,326.61	92,838,207.80	92,838,207.80	Sin Contratos	Sin Proyectos	N/A	N/A	Validado	Cuenta con \$2,726,213.97 de Intereses
586	932,623.00	932,623.00	932,623.00	932,623.00	907,716.77	907,716.77	Sin Contratos	Sin Proyectos	N/A	N/A	Validado	
587	7,950,077.90	7,950,077.90	7,950,077.90	7,950,077.90	4,859,667.67	4,859,667.67	Sin Contratos	Sin Proyectos	N/A	N/A	Validado	

No.	Entidad	Municipio	Tipo de Registro	Ciclo de Recurso	Tipo de Recurso	Descripción Ramo	Clave Ramo	Descripción Programa	Clave Programa	Programa Fondo Convenio - Específico	Dependencia Ejecutora	Rendimiento Financiero	Reintegro	Tipo de Gasto	Partida	Aprobado
588	Ciudad de México	Azcapotzalco	Partida genérica	2023	FEDERALES (APORTACIONES, SUBSIDIOS Y CONVENIOS)	Aportaciones Federales para Entidades Federativas y Municipios	33	FORTAMUN	1005	FORTAMUN	Alcaldía Azcapotzalco			1 - Gasto corriente	319 - Servicios integrales y otros servicios	240,955.00
589	Ciudad de México	Azcapotzalco	Partida genérica	2023	FEDERALES (APORTACIONES, SUBSIDIOS Y CONVENIOS)	Aportaciones Federales para Entidades Federativas y Municipios	33	FORTAMUN	1005	FORTAMUN	Alcaldía Azcapotzalco			1 - Gasto corriente	313 - Agua	27,694,844.00
590	Ciudad de México	Azcapotzalco	Partida genérica	2023	FEDERALES (APORTACIONES, SUBSIDIOS Y CONVENIOS)	Aportaciones Federales para Entidades Federativas y Municipios	33	FORTAMUN	1005	FORTAMUN	Alcaldía Azcapotzalco			2 - Gasto de Inversión	311 - Energía eléctrica	-
591	Ciudad de México	Azcapotzalco	Partida genérica	2023	FEDERALES (APORTACIONES, SUBSIDIOS Y CONVENIOS)	Aportaciones Federales para Entidades Federativas y Municipios	33	FORTAMUN	1005	FORTAMUN	Alcaldía Azcapotzalco			1 - Gasto corriente	311 - Energía eléctrica	128,383,537.00
592	Ciudad de México	Azcapotzalco	Partida genérica	2023	FEDERALES (APORTACIONES, SUBSIDIOS Y CONVENIOS)	Aportaciones Federales para Entidades Federativas y Municipios	33	FORTAMUN	1005	FORTAMUN	Alcaldía Azcapotzalco			2 - Gasto de Inversión	298 - Refacciones y accesorios menores de maquinaria y otros equipos	491,735.00
593	Ciudad de México	Azcapotzalco	Partida genérica	2023	FEDERALES (APORTACIONES, SUBSIDIOS Y CONVENIOS)	Aportaciones Federales para Entidades Federativas y Municipios	33	FORTAMUN	1005	FORTAMUN	Alcaldía Azcapotzalco			1 - Gasto corriente	298 - Refacciones y accesorios menores de maquinaria y otros equipos	3,500,000.00
594	Ciudad de México	Azcapotzalco	Partida genérica	2023	FEDERALES (APORTACIONES, SUBSIDIOS Y CONVENIOS)	Aportaciones Federales para Entidades Federativas y Municipios	33	FORTAMUN	1005	FORTAMUN	Alcaldía Azcapotzalco			2 - Gasto de Inversión	296 - Refacciones y accesorios menores de equipo de transporte	1,934,859.00
595	Ciudad de México	Azcapotzalco	Partida genérica	2023	FEDERALES (APORTACIONES, SUBSIDIOS Y CONVENIOS)	Aportaciones Federales para Entidades Federativas y Municipios	33	FORTAMUN	1005	FORTAMUN	Alcaldía Azcapotzalco			2 - Gasto de Inversión	293 - Refacciones y accesorios menores de mobiliario y equipo de administración, educacional y recreativo	270,384.00
596	Ciudad de México	Azcapotzalco	Partida genérica	2023	FEDERALES (APORTACIONES, SUBSIDIOS Y CONVENIOS)	Aportaciones Federales para Entidades Federativas y Municipios	33	FORTAMUN	1005	FORTAMUN	Alcaldía Azcapotzalco			2 - Gasto de Inversión	291 - Herramientas menores	1,679,612.00
597	Ciudad de México	Azcapotzalco	Partida genérica	2023	FEDERALES (APORTACIONES, SUBSIDIOS Y CONVENIOS)	Aportaciones Federales para Entidades Federativas y Municipios	33	FORTAMUN	1005	FORTAMUN	Alcaldía Azcapotzalco			1 - Gasto corriente	291 - Herramientas menores	3,500,000.00
598	Ciudad de México	Azcapotzalco	Partida genérica	2023	FEDERALES (APORTACIONES, SUBSIDIOS Y CONVENIOS)	Aportaciones Federales para Entidades Federativas y Municipios	33	FORTAMUN	1005	FORTAMUN	Alcaldía Azcapotzalco			2 - Gasto de Inversión	275 - Blancos y otros productos textiles, excepto prendas de vestir	500.00

No.	Modificado	Recaudado (Ministrado)	Comprometido	Devengado	Ejercido	Pagado	Contratos	Proyectos	Pagado SHCP	Pagado EF	ESTATUS	Observaciones (Captura)
588	240,955.00	240,955.00	118,072.80	118,072.80	108,232.85	108,232.85	Sin Contratos	Sin Proyectos	N/A	N/A	Validado	
589	27,694,844.00	27,694,844.00	27,340,740.00	27,340,740.00	27,340,740.00	27,340,740.00	Sin Contratos	Sin Proyectos	N/A	N/A	Validado	
590	584,705.81	584,705.81	-	-	-	-	Sin Contratos	Sin Proyectos	N/A	N/A	Validado	
591	123,819,792.72	123,819,792.72	116,031,120.70	116,031,120.70	105,195,554.50	105,195,554.50	Sin Contratos	Sin Proyectos	N/A	N/A	Validado	
592	1,363,419.78	1,363,419.78	1,363,419.78	1,363,419.78	1,363,419.78	1,363,419.78	Sin Contratos	Sin Proyectos	N/A	N/A	Validado	
593	-	-	-	-	-	-	Sin Contratos	Sin Proyectos	N/A	N/A	Validado	
594	302,928.32	302,928.32	302,928.32	302,928.32	302,928.32	302,928.32	Sin Contratos	Sin Proyectos	N/A	N/A	Validado	
595	48,006.60	48,006.60	48,006.60	48,006.60	48,006.60	48,006.60	Sin Contratos	Sin Proyectos	N/A	N/A	Validado	
596	1,985,806.17	1,985,806.17	1,985,806.17	1,985,806.17	1,707,247.21	1,707,247.21	Sin Contratos	Sin Proyectos	N/A	N/A	Validado	
597	3,761,520.75	3,761,520.75	3,755,882.82	3,755,882.82	3,755,882.82	3,755,882.82	Sin Contratos	Sin Proyectos	N/A	N/A	Validado	Cuenta con \$455,351.97 de Intereses
598	498.80	498.80	498.80	498.80	498.80	498.80	Sin Contratos	Sin Proyectos	N/A	N/A	Validado	



No.	Entidad	Municipio	Tipo de Registro	Ciclo de Recurso	Tipo de Recurso	Descripción Ramo	Clave Ramo	Descripción Programa	Clave Programa	Programa Fondo Convenio - Específico	Dependencia Ejecutora	Rendimiento Financiero	Reintegro	Tipo de Gasto	Partida	Aprobado
599	Ciudad de México	Azcapotzalco	Partida genérica	2023	FEDERALES (APORTACIONES, SUBSIDIOS Y CONVENIOS)	Aportaciones Federales para Entidades Federativas y Municipios	33	FORTAMUN	1005	FORTAMUN	Alcaldía Azcapotzalco			2 - Gasto de Inversión	274 - Productos textiles	30,698.00
600	Ciudad de México	Azcapotzalco	Partida genérica	2023	FEDERALES (APORTACIONES, SUBSIDIOS Y CONVENIOS)	Aportaciones Federales para Entidades Federativas y Municipios	33	FORTAMUN	1005	FORTAMUN	Alcaldía Azcapotzalco			2 - Gasto de Inversión	273 - Artículos deportivos	4,000.00
601	Ciudad de México	Azcapotzalco	Partida genérica	2023	FEDERALES (APORTACIONES, SUBSIDIOS Y CONVENIOS)	Aportaciones Federales para Entidades Federativas y Municipios	33	FORTAMUN	1005	FORTAMUN	Alcaldía Azcapotzalco			1 - Gasto corriente	273 - Artículos deportivos	-
602	Ciudad de México	Azcapotzalco	Partida genérica	2023	FEDERALES (APORTACIONES, SUBSIDIOS Y CONVENIOS)	Aportaciones Federales para Entidades Federativas y Municipios	33	FORTAMUN	1005	FORTAMUN	Alcaldía Azcapotzalco			2 - Gasto de Inversión	272 - Prendas de seguridad y protección personal	161,400.00
603	Ciudad de México	Azcapotzalco	Partida genérica	2023	FEDERALES (APORTACIONES, SUBSIDIOS Y CONVENIOS)	Aportaciones Federales para Entidades Federativas y Municipios	33	FORTAMUN	1005	FORTAMUN	Alcaldía Azcapotzalco			1 - Gasto corriente	272 - Prendas de seguridad y protección personal	3,306,289.00
604	Ciudad de México	Azcapotzalco	Partida genérica	2023	FEDERALES (APORTACIONES, SUBSIDIOS Y CONVENIOS)	Aportaciones Federales para Entidades Federativas y Municipios	33	FORTAMUN	1005	FORTAMUN	Alcaldía Azcapotzalco			2 - Gasto de Inversión	271 - Vestuario y uniformes	33,060.00
605	Ciudad de México	Azcapotzalco	Partida genérica	2023	FEDERALES (APORTACIONES, SUBSIDIOS Y CONVENIOS)	Aportaciones Federales para Entidades Federativas y Municipios	33	FORTAMUN	1005	FORTAMUN	Alcaldía Azcapotzalco			1 - Gasto corriente	261 - Combustibles, lubricantes y aditivos	45,741,946.00
606	Ciudad de México	Azcapotzalco	Partida genérica	2023	FEDERALES (APORTACIONES, SUBSIDIOS Y CONVENIOS)	Aportaciones Federales para Entidades Federativas y Municipios	33	FORTAMUN	1005	FORTAMUN	Alcaldía Azcapotzalco			2 - Gasto de Inversión	259 - Otros productos químicos	500.00
607	Ciudad de México	Azcapotzalco	Partida genérica	2023	FEDERALES (APORTACIONES, SUBSIDIOS Y CONVENIOS)	Aportaciones Federales para Entidades Federativas y Municipios	33	FORTAMUN	1005	FORTAMUN	Alcaldía Azcapotzalco			2 - Gasto de Inversión	256 - Fibras sintéticas, hules, plásticos y derivados	305,588.00
608	Ciudad de México	Azcapotzalco	Partida genérica	2023	FEDERALES (APORTACIONES, SUBSIDIOS Y CONVENIOS)	Aportaciones Federales para Entidades Federativas y Municipios	33	FORTAMUN	1005	FORTAMUN	Alcaldía Azcapotzalco			2 - Gasto de Inversión	255 - Materiales, accesorios y suministros de laboratorio	13,200.00
609	Ciudad de México	Azcapotzalco	Partida genérica	2023	FEDERALES (APORTACIONES, SUBSIDIOS Y CONVENIOS)	Aportaciones Federales para Entidades Federativas y Municipios	33	FORTAMUN	1005	FORTAMUN	Alcaldía Azcapotzalco			2 - Gasto de Inversión	254 - Materiales, accesorios y suministros médicos	62,450.00



No.	Modificado	Recaudado (Ministrado)	Comprometido	Devengado	Ejercido	Pagado	Contratos	Proyectos	Pagado SHCP	Pagado EF	ESTATUS	Observaciones (Captura)
599	22,098.00	22,098.00	22,098.00	22,098.00	22,098.00	22,098.00	Sin Contratos	Sin Proyectos	N/A	N/A	Validado	
600	3,678.59	3,678.59	3,678.59	3,678.59	3,678.59	3,678.59	Sin Contratos	Sin Proyectos	N/A	N/A	Validado	
601	-	-	-	-	-	-	Sin Contratos	Sin Proyectos	N/A	N/A	Validado	
602	19,314.00	19,314.00	19,314.00	19,314.00	19,314.00	19,314.00	Sin Contratos	Sin Proyectos	N/A	N/A	Validado	
603	2,956,289.00	2,956,289.00	2,657,352.43	2,657,352.43	2,657,352.43	2,657,352.43	Sin Contratos	Sin Proyectos	N/A	N/A	Validado	
604	10,208.00	10,208.00	10,208.00	10,208.00	10,208.00	10,208.00	Sin Contratos	Sin Proyectos	N/A	N/A	Validado	
605	46,881,634.40	46,881,634.40	46,881,634.40	46,881,634.40	42,267,428.17	42,267,428.17	Sin Contratos	Sin Proyectos	N/A	N/A	Validado	
606	-	-	-	-	-	-	Sin Contratos	Sin Proyectos	N/A	N/A	Validado	
607	869,652.00	869,652.00	869,652.00	869,652.00	869,652.00	869,652.00	Sin Contratos	Sin Proyectos	N/A	N/A	Validado	
608	-	-	-	-	-	-	Sin Contratos	Sin Proyectos	N/A	N/A	Validado	
609	-	-	-	-	-	-	Sin Contratos	Sin Proyectos	N/A	N/A	Validado	



No.	Entidad	Municipio	Tipo de Registro	Ciclo de Recurso	Tipo de Recurso	Descripción Ramo	Clave Ramo	Descripción Programa	Clave Programa	Programa Fondo Convenio - Específico	Dependencia Ejecutora	Rendimiento Financiero	Reintegro	Tipo de Gasto	Partida	Aprobado
610	Ciudad de México	Azcapotzalco	Partida genérica	2023	FEDERALES (APORTACIONES, SUBSIDIOS Y CONVENIOS)	Aportaciones Federales para Entidades Federativas y Municipios	33	FORTAMUN	1005	FORTAMUN	Alcaldía Azcapotzalco			2 - Gasto de Inversión	253 - Medicinas y productos farmacéuticos	1,170.00
611	Ciudad de México	Azcapotzalco	Partida genérica	2023	FEDERALES (APORTACIONES, SUBSIDIOS Y CONVENIOS)	Aportaciones Federales para Entidades Federativas y Municipios	33	FORTAMUN	1005	FORTAMUN	Alcaldía Azcapotzalco			2 - Gasto de Inversión	251 - Productos químicos básicos	40,700.00
612	Ciudad de México	Azcapotzalco	Partida genérica	2023	FEDERALES (APORTACIONES, SUBSIDIOS Y CONVENIOS)	Aportaciones Federales para Entidades Federativas y Municipios	33	FORTAMUN	1005	FORTAMUN	Alcaldía Azcapotzalco			2 - Gasto de Inversión	252 - Fertilizantes, pesticidas y otros agroquímicos	434,000.00
613	Ciudad de México	Azcapotzalco	Partida genérica	2023	FEDERALES (APORTACIONES, SUBSIDIOS Y CONVENIOS)	Aportaciones Federales para Entidades Federativas y Municipios	33	FORTAMUN	1005	FORTAMUN	Alcaldía Azcapotzalco			1 - Gasto corriente	249 - Otros materiales y artículos de construcción y reparación	4,500,000.00
614	Ciudad de México	Azcapotzalco	Partida genérica	2023	FEDERALES (APORTACIONES, SUBSIDIOS Y CONVENIOS)	Aportaciones Federales para Entidades Federativas y Municipios	33	FORTAMUN	1005	FORTAMUN	Alcaldía Azcapotzalco			2 - Gasto de Inversión	248 - Materiales complementarios	353,300.00
615	Ciudad de México	Azcapotzalco	Partida genérica	2023	FEDERALES (APORTACIONES, SUBSIDIOS Y CONVENIOS)	Aportaciones Federales para Entidades Federativas y Municipios	33	FORTAMUN	1005	FORTAMUN	Alcaldía Azcapotzalco			1 - Gasto corriente	248 - Materiales complementarios	6,000,000.00
616	Ciudad de México	Azcapotzalco	Partida genérica	2023	FEDERALES (APORTACIONES, SUBSIDIOS Y CONVENIOS)	Aportaciones Federales para Entidades Federativas y Municipios	33	FORTAMUN	1005	FORTAMUN	Alcaldía Azcapotzalco			2 - Gasto de Inversión	247 - Artículos metálicos para la construcción	2,284,707.00
617	Ciudad de México	Azcapotzalco	Partida genérica	2023	FEDERALES (APORTACIONES, SUBSIDIOS Y CONVENIOS)	Aportaciones Federales para Entidades Federativas y Municipios	33	FORTAMUN	1005	FORTAMUN	Alcaldía Azcapotzalco			1 - Gasto corriente	247 - Artículos metálicos para la construcción	4,700,000.00
618	Ciudad de México	Azcapotzalco	Partida genérica	2023	FEDERALES (APORTACIONES, SUBSIDIOS Y CONVENIOS)	Aportaciones Federales para Entidades Federativas y Municipios	33	FORTAMUN	1005	FORTAMUN	Alcaldía Azcapotzalco			2 - Gasto de Inversión	246 - Material eléctrico y electrónico	38,040,428.00
619	Ciudad de México	Azcapotzalco	Partida genérica	2023	FEDERALES (APORTACIONES, SUBSIDIOS Y CONVENIOS)	Aportaciones Federales para Entidades Federativas y Municipios	33	FORTAMUN	1005	FORTAMUN	Alcaldía Azcapotzalco			2 - Gasto de Inversión	245 - Vidrio y productos de vidrio	166,700.00
620	Ciudad de México	Azcapotzalco	Partida genérica	2023	FEDERALES (APORTACIONES, SUBSIDIOS Y CONVENIOS)	Aportaciones Federales para Entidades Federativas y Municipios	33	FORTAMUN	1005	FORTAMUN	Alcaldía Azcapotzalco			2 - Gasto de Inversión	244 - Madera y productos de madera	694,280.00



No.	Modificado	Recaudado (Ministrado)	Comprometido	Devengado	Ejercido	Pagado	Contratos	Proyectos	Pagado SHCP	Pagado EF	ESTATUS	Observaciones (Captura)
610	-	-	-	-	-	-	Sin Contratos	Sin Proyectos	N/A	N/A	Validado	
611	2,103.08	2,103.08	2,103.08	2,103.08	2,103.08	2,103.08	Sin Contratos	Sin Proyectos	N/A	N/A	Validado	
612	108,438.00	108,438.00	108,438.00	108,438.00	108,438.00	108,438.00	Sin Contratos	Sin Proyectos	N/A	N/A	Validado	
613	-	-	-	-	-	-	Sin Contratos	Sin Proyectos	N/A	N/A	Validado	
614	353,081.36	353,081.36	353,081.36	353,081.36	353,081.35	353,081.35	Sin Contratos	Sin Proyectos	N/A	N/A	Validado	
615	2,397,500.00	2,397,500.00	2,397,500.00	2,397,500.00	2,397,500.00	2,397,500.00	Sin Contratos	Sin Proyectos	N/A	N/A	Validado	
616	5,652,798.99	5,652,798.99	5,652,798.99	5,652,798.99	5,318,465.25	5,318,465.25	Sin Contratos	Sin Proyectos	N/A	N/A	Validado	
617	-	-	-	-	-	-	Sin Contratos	Sin Proyectos	N/A	N/A	Validado	
618	37,963,230.83	37,963,230.83	37,963,230.83	37,963,230.83	34,721,710.03	34,721,710.03	Sin Contratos	Sin Proyectos	N/A	N/A	Validado	
619	20,144.85	20,144.85	20,144.85	20,144.85	20,144.85	20,144.85	Sin Contratos	Sin Proyectos	N/A	N/A	Validado	
620	1,132,076.82	1,132,076.82	1,132,076.82	1,132,076.82	1,039,508.81	1,039,508.81	Sin Contratos	Sin Proyectos	N/A	N/A	Validado	

No.	Entidad	Municipio	Tipo de Registro	Ciclo de Recurso	Tipo de Recurso	Descripción Ramo	Clave Ramo	Descripción Programa	Clave Programa	Programa Fondo Convenio - Específico	Dependencia Ejecutora	Rendimiento Financiero	Reintegro	Tipo de Gasto	Partida	Aprobado
621	Ciudad de México	Azcapotzalco	Partida genérica	2023	FEDERALES (APORTACIONES, SUBSIDIOS Y CONVENIOS)	Aportaciones Federales para Entidades Federativas y Municipios	33	FORTAMUN	1005	FORTAMUN	Alcaldía Azcapotzalco			1 - Gasto corriente	244 - Madera y productos de madera	200,000.00
622	Ciudad de México	Azcapotzalco	Partida genérica	2023	FEDERALES (APORTACIONES, SUBSIDIOS Y CONVENIOS)	Aportaciones Federales para Entidades Federativas y Municipios	33	FORTAMUN	1005	FORTAMUN	Alcaldía Azcapotzalco			2 - Gasto de Inversión	243 - Cal, yeso y productos de yeso	393,300.00
623	Ciudad de México	Azcapotzalco	Partida genérica	2023	FEDERALES (APORTACIONES, SUBSIDIOS Y CONVENIOS)	Aportaciones Federales para Entidades Federativas y Municipios	33	FORTAMUN	1005	FORTAMUN	Alcaldía Azcapotzalco			2 - Gasto de Inversión	242 - Cemento y productos de concreto	1,910,400.00
624	Ciudad de México	Azcapotzalco	Partida genérica	2023	FEDERALES (APORTACIONES, SUBSIDIOS Y CONVENIOS)	Aportaciones Federales para Entidades Federativas y Municipios	33	FORTAMUN	1005	FORTAMUN	Alcaldía Azcapotzalco			2 - Gasto de Inversión	241 - Productos minerales no metálicos	6,779,410.00
625	Ciudad de México	Azcapotzalco	Partida genérica	2023	FEDERALES (APORTACIONES, SUBSIDIOS Y CONVENIOS)	Aportaciones Federales para Entidades Federativas y Municipios	33	FORTAMUN	1005	FORTAMUN	Alcaldía Azcapotzalco			1 - Gasto corriente	239 - Otros productos adquiridos como materia prima	7,750,000.00
626	Ciudad de México	Azcapotzalco	Partida genérica	2023	FEDERALES (APORTACIONES, SUBSIDIOS Y CONVENIOS)	Aportaciones Federales para Entidades Federativas y Municipios	33	FORTAMUN	1005	FORTAMUN	Alcaldía Azcapotzalco			2 - Gasto de Inversión	237 - Productos de cuero, piel, plástico y hule adquiridos como materia prima	17,800.00
627	Ciudad de México	Azcapotzalco	Partida genérica	2023	FEDERALES (APORTACIONES, SUBSIDIOS Y CONVENIOS)	Aportaciones Federales para Entidades Federativas y Municipios	33	FORTAMUN	1005	FORTAMUN	Alcaldía Azcapotzalco			2 - Gasto de Inversión	235 - Productos químicos, farmacéuticos y de laboratorio adquiridos como materia prima	19,000.00
628	Ciudad de México	Azcapotzalco	Partida genérica	2023	FEDERALES (APORTACIONES, SUBSIDIOS Y CONVENIOS)	Aportaciones Federales para Entidades Federativas y Municipios	33	FORTAMUN	1005	FORTAMUN	Alcaldía Azcapotzalco			2 - Gasto de Inversión	233 - Productos de papel, cartón e impresos adquiridos como materia prima	2,334.00
629	Ciudad de México	Azcapotzalco	Partida genérica	2023	FEDERALES (APORTACIONES, SUBSIDIOS Y CONVENIOS)	Aportaciones Federales para Entidades Federativas y Municipios	33	FORTAMUN	1005	FORTAMUN	Alcaldía Azcapotzalco			2 - Gasto de Inversión	232 - Insumos textiles adquiridos como materia prima	4,086.00
630	Ciudad de México	Azcapotzalco	Partida genérica	2023	FEDERALES (APORTACIONES, SUBSIDIOS Y CONVENIOS)	Aportaciones Federales para Entidades Federativas y Municipios	33	FORTAMUN	1005	FORTAMUN	Alcaldía Azcapotzalco			2 - Gasto de Inversión	231 - Productos alimenticios, agropecuarios y forestales adquiridos como materia prima	633,057.00
631	Ciudad de México	Azcapotzalco	Partida genérica	2023	FEDERALES (APORTACIONES, SUBSIDIOS Y CONVENIOS)	Aportaciones Federales para Entidades Federativas y Municipios	33	FORTAMUN	1005	FORTAMUN	Alcaldía Azcapotzalco			2 - Gasto de Inversión	223 - Utensilios para el servicio de alimentación	78,041.00



No.	Modificado	Recaudado (Ministrado)	Comprometido	Devengado	Ejercido	Pagado	Contratos	Proyectos	Pagado SHCP	Pagado EF	ESTATUS	Observaciones (Captura)
621	-	-	-	-	-	-	Sin Contratos	Sin Proyectos	N/A	N/A	Validado	
622	20,381.84	20,381.84	20,381.84	20,381.84	20,381.83	20,381.83	Sin Contratos	Sin Proyectos	N/A	N/A	Validado	
623	2,510,688.92	2,510,688.92	2,510,688.92	2,510,688.92	2,510,688.92	2,510,688.92	Sin Contratos	Sin Proyectos	N/A	N/A	Validado	
624	7,658,381.09	7,658,381.09	7,658,381.09	7,658,381.09	5,504,675.32	5,504,675.32	Sin Contratos	Sin Proyectos	N/A	N/A	Validado	
625	5,970,000.00	5,970,000.00	5,969,700.00	5,969,700.00	5,969,700.00	5,969,700.00	Sin Contratos	Sin Proyectos	N/A	N/A	Validado	Cuenta con \$30,000.00 de Intereses
626	12,920.08	12,920.08	12,920.08	12,920.08	12,920.08	12,920.08	Sin Contratos	Sin Proyectos	N/A	N/A	Validado	
627	18,997.32	18,997.32	18,997.32	18,997.32	18,997.32	18,997.32	Sin Contratos	Sin Proyectos	N/A	N/A	Validado	
628	-	-	-	-	-	-	Sin Contratos	Sin Proyectos	N/A	N/A	Validado	
629	-	-	-	-	-	-	Sin Contratos	Sin Proyectos	N/A	N/A	Validado	
630	453,515.00	453,515.00	453,515.00	453,515.00	453,515.00	453,515.00	Sin Contratos	Sin Proyectos	N/A	N/A	Validado	
631	70,216.95	70,216.95	70,216.95	70,216.95	70,216.95	70,216.95	Sin Contratos	Sin Proyectos	N/A	N/A	Validado	

No.	Entidad	Municipio	Tipo de Registro	Ciclo de Recurso	Tipo de Recurso	Descripción Ramo	Clave Ramo	Descripción Programa	Clave Programa	Programa Fondo Convenio - Específico	Dependencia Ejecutora	Rendimiento Financiero	Reintegro	Tipo de Gasto	Partida	Aprobado
632	Ciudad de México	Azcapotzalco	Partida genérica	2023	FEDERALES (APORTACIONES, SUBSIDIOS Y CONVENIOS)	Aportaciones Federales para Entidades Federativas y Municipios	33	FORTAMUN	1005	FORTAMUN	Alcaldía Azcapotzalco			2 - Gasto de Inversión	222 - Productos alimenticios para animales	38,253.00
633	Ciudad de México	Azcapotzalco	Partida genérica	2023	FEDERALES (APORTACIONES, SUBSIDIOS Y CONVENIOS)	Aportaciones Federales para Entidades Federativas y Municipios	33	FORTAMUN	1005	FORTAMUN	Alcaldía Azcapotzalco			2 - Gasto de Inversión	221 - Productos alimenticios para personas	58,465.00
634	Ciudad de México	Azcapotzalco	Partida genérica	2023	FEDERALES (APORTACIONES, SUBSIDIOS Y CONVENIOS)	Aportaciones Federales para Entidades Federativas y Municipios	33	FORTAMUN	1005	FORTAMUN	Alcaldía Azcapotzalco			2 - Gasto de Inversión	217 - Materiales y útiles de enseñanza	17,012.00
635	Ciudad de México	Azcapotzalco	Partida genérica	2023	FEDERALES (APORTACIONES, SUBSIDIOS Y CONVENIOS)	Aportaciones Federales para Entidades Federativas y Municipios	33	FORTAMUN	1005	FORTAMUN	Alcaldía Azcapotzalco			1 - Gasto corriente	217 - Materiales y útiles de enseñanza	-
636	Ciudad de México	Azcapotzalco	Partida genérica	2023	FEDERALES (APORTACIONES, SUBSIDIOS Y CONVENIOS)	Aportaciones Federales para Entidades Federativas y Municipios	33	FORTAMUN	1005	FORTAMUN	Alcaldía Azcapotzalco			2 - Gasto de Inversión	216 - Material de limpieza	69,641.00
637	Ciudad de México	Azcapotzalco	Partida genérica	2023	FEDERALES (APORTACIONES, SUBSIDIOS Y CONVENIOS)	Aportaciones Federales para Entidades Federativas y Municipios	33	FORTAMUN	1005	FORTAMUN	Alcaldía Azcapotzalco			2 - Gasto de Inversión	215 - Material impreso e información digital	331,623.00
638	Ciudad de México	Coyoacán	Programa presupuestario	2023	FEDERALES (APORTACIONES, SUBSIDIOS Y CONVENIOS)	Aportaciones Federales para Entidades Federativas y Municipios	33	FAIS Municipal y de las Demarcaciones Territoriales del Distrito Federal	1004	Sin Especificar	Sin Especificar	3,947,940.83			Total del Programa Presupuestario	88,512,622.63
639	Ciudad de México	Coyoacán	Partida genérica	2023	FEDERALES (APORTACIONES, SUBSIDIOS Y CONVENIOS)	Aportaciones Federales para Entidades Federativas y Municipios	33	FAIS Municipal y de las Demarcaciones Territoriales del Distrito Federal	1004	FAIS	Alcaldía Coyoacán			1 - Gasto corriente	799 - Otras erogaciones especiales	-
640	Ciudad de México	Coyoacán	Partida genérica	2023	FEDERALES (APORTACIONES, SUBSIDIOS Y CONVENIOS)	Aportaciones Federales para Entidades Federativas y Municipios	33	FAIS Municipal y de las Demarcaciones Territoriales del Distrito Federal	1004	FAIS	Alcaldía Coyoacán			2 - Gasto de Inversión	614 - División de terrenos y construcción de obras de urbanización	85,857,206.63
641	Ciudad de México	Coyoacán	Partida genérica	2023	FEDERALES (APORTACIONES, SUBSIDIOS Y CONVENIOS)	Aportaciones Federales para Entidades Federativas y Municipios	33	FAIS Municipal y de las Demarcaciones Territoriales del Distrito Federal	1004	FAIS	Alcaldía Coyoacán			2 - Gasto de Inversión	612 - Edificación no habitacional	-
642	Ciudad de México	Coyoacán	Partida genérica	2023	FEDERALES (APORTACIONES, SUBSIDIOS Y CONVENIOS)	Aportaciones Federales para Entidades Federativas y Municipios	33	FAIS Municipal y de las Demarcaciones Territoriales del Distrito Federal	1004	FAIS	Alcaldía Coyoacán			2 - Gasto de Inversión	333 - Servicios de consultoría administrativa, procesos, técnica y en tecnologías de la información	2,655,416.00



No.	Modificado	Recaudado (Ministrado)	Comprometido	Devengado	Ejercido	Pagado	Contratos	Proyectos	Pagado SHCP	Pagado EF	ESTATUS	Observaciones (Captura)
632	-	-	-	-	-	-	Sin Contratos	Sin Proyectos	N/A	N/A	Validado	
633	308,188.80	308,188.80	308,188.80	308,188.80	308,188.80	308,188.80	Sin Contratos	Sin Proyectos	N/A	N/A	Validado	
634	-	-	-	-	-	-	Sin Contratos	Sin Proyectos	N/A	N/A	Validado	
635	-	-	-	-	-	-	Sin Contratos	Sin Proyectos	N/A	N/A	Validado	
636	629.30	629.30	629.30	629.30	629.30	629.30	Sin Contratos	Sin Proyectos	N/A	N/A	Validado	
637	229,788.46	229,788.46	229,788.46	229,788.46	229,788.46	229,788.46	Sin Contratos	Sin Proyectos	N/A	N/A	Validado	
638	92,460,563.46	92,460,563.46	92,460,563.46	91,195,884.80	72,145,164.25	72,145,164.25			N/A	N/A		
639	1,210,374.67	1,210,374.67	1,210,374.67	-	-	-	Sin Contratos	Sin Proyectos	N/A	N/A	Validado	Se cuenta con intereses de \$1,210,374.67
640	74,660,331.89	74,660,331.89	74,660,331.89	74,607,065.21	58,035,737.53	58,035,737.53	Sin Contratos	Sin Proyectos	N/A	N/A	Validado	Se cuenta con intereses de \$2,737,566.16
641	13,934,440.90	13,934,440.90	13,934,440.90	13,934,440.90	11,455,048.03	11,455,048.03	Sin Contratos	Sin Proyectos	N/A	N/A	Validado	
642	-	-	-	-	-	-	Sin Contratos	Sin Proyectos	N/A	N/A	Validado	



No.	Entidad	Municipio	Tipo de Registro	Ciclo de Recurso	Tipo de Recurso	Descripción Ramo	Clave Ramo	Descripción Programa	Clave Programa	Programa Fondo Convenio - Específico	Dependencia Ejecutora	Rendimiento Financiero	Reintegro	Tipo de Gasto	Partida	Aprobado
643	Ciudad de México	Coyoacán	Partida genérica	2023	FEDERALES (APORTACIONES, SUBSIDIOS Y CONVENIOS)	Aportaciones Federales para Entidades Federativas y Municipios	33	FAIS Municipal y de las Demarcaciones Territoriales del Distrito Federal	I004	FAIS	Alcaldía Coyoacán			2 - Gasto de Inversión	332 - Servicios de diseño, arquitectura, ingeniería y actividades relacionadas	-
644	Ciudad de México	Coyoacán	Programa presupuestario	2023	FEDERALES (APORTACIONES, SUBSIDIOS Y CONVENIOS)	Aportaciones Federales para Entidades Federativas y Municipios	33	FORTAMUN	I005	Sin Especificar	Sin Especificar	5,858,990.12			Total del Programa Presupuestario	628,702,795.00
645	Ciudad de México	Coyoacán	Partida genérica	2023	FEDERALES (APORTACIONES, SUBSIDIOS Y CONVENIOS)	Aportaciones Federales para Entidades Federativas y Municipios	33	FORTAMUN	I005	FORTAMUN	Alcaldía Coyoacán			1 - Gasto corriente	214 - Materiales, útiles y equipos menores de tecnologías de la información y comunicaciones	1,500,000.00
646	Ciudad de México	Coyoacán	Partida genérica	2023	FEDERALES (APORTACIONES, SUBSIDIOS Y CONVENIOS)	Aportaciones Federales para Entidades Federativas y Municipios	33	FORTAMUN	I005	FORTAMUN	Alcaldía Coyoacán			2 - Gasto de Inversión	615 - Construcción de vías de comunicación	-
647	Ciudad de México	Coyoacán	Partida genérica	2023	FEDERALES (APORTACIONES, SUBSIDIOS Y CONVENIOS)	Aportaciones Federales para Entidades Federativas y Municipios	33	FORTAMUN	I005	FORTAMUN	Alcaldía Coyoacán			2 - Gasto de Inversión	612 - Edificación no habitacional	14,306,238.00
648	Ciudad de México	Coyoacán	Partida genérica	2023	FEDERALES (APORTACIONES, SUBSIDIOS Y CONVENIOS)	Aportaciones Federales para Entidades Federativas y Municipios	33	FORTAMUN	I005	FORTAMUN	Alcaldía Coyoacán			2 - Gasto de Inversión	345 - Seguro de bienes patrimoniales	-
649	Ciudad de México	Coyoacán	Partida genérica	2023	FEDERALES (APORTACIONES, SUBSIDIOS Y CONVENIOS)	Aportaciones Federales para Entidades Federativas y Municipios	33	FORTAMUN	I005	FORTAMUN	Alcaldía Coyoacán			2 - Gasto de Inversión	311 - Energía eléctrica	-
650	Ciudad de México	Coyoacán	Partida genérica	2023	FEDERALES (APORTACIONES, SUBSIDIOS Y CONVENIOS)	Aportaciones Federales para Entidades Federativas y Municipios	33	FORTAMUN	I005	FORTAMUN	Alcaldía Coyoacán			2 - Gasto de Inversión	261 - Combustibles, lubricantes y aditivos	60,410,725.00
651	Ciudad de México	Coyoacán	Partida genérica	2023	FEDERALES (APORTACIONES, SUBSIDIOS Y CONVENIOS)	Aportaciones Federales para Entidades Federativas y Municipios	33	FORTAMUN	I005	FORTAMUN	Alcaldía Coyoacán			2 - Gasto de Inversión	241 - Productos minerales no metálicos	7,500,000.00
652	Ciudad de México	Coyoacán	Partida genérica	2023	FEDERALES (APORTACIONES, SUBSIDIOS Y CONVENIOS)	Aportaciones Federales para Entidades Federativas y Municipios	33	FORTAMUN	I005	FORTAMUN	Alcaldía Coyoacán			2 - Gasto de Inversión	211 - Materiales, útiles y equipos menores de oficina	1,500,000.00
653	Ciudad de México	Coyoacán	Partida genérica	2023	FEDERALES (APORTACIONES, SUBSIDIOS Y CONVENIOS)	Aportaciones Federales para Entidades Federativas y Municipios	33	FORTAMUN	I005	FORTAMUN	Alcaldía Coyoacán			1 - Gasto corriente	799 - Otras erogaciones especiales	-



No.	Modificado	Recaudado (Ministrado)	Comprometido	Devengado	Ejercido	Pagado	Contratos	Proyectos	Pagado SHCP	Pagado EF	ESTATUS	Observaciones (Captura)
643	2,655,416.00	2,655,416.00	2,655,416.00	2,654,378.69	2,654,378.69	2,654,378.69	Sin Contratos	Sin Proyectos	N/A	N/A	Validado	
644	634,561,785.12	634,561,785.12	632,288,426.54	632,288,426.54	569,725,471.43	569,725,471.43			N/A	N/A		
645	1,499,702.88	1,499,702.88	1,499,702.88	1,499,702.88	1,499,702.88	1,499,702.88	Sin Contratos	Sin Proyectos	N/A	N/A	Validado	
646	2,971,741.92	2,971,741.92	2,971,741.92	2,971,741.92	-	-	Sin Contratos	Sin Proyectos	N/A	N/A	Validado	Se cuenta con intereses por \$2,971,741.92
647	15,180,649.31	15,180,649.31	15,180,649.30	15,180,649.30	13,668,219.22	13,668,219.22	Sin Contratos	Sin Proyectos	N/A	N/A	Validado	Se cuenta con intereses por \$874,413.69
648	-	-	-	-	-	-	Sin Contratos	Sin Proyectos	N/A	N/A	Validado	
649	18,650,928.02	18,650,928.02	18,437,073.64	18,437,073.64	-	-	Sin Contratos	Sin Proyectos	N/A	N/A	Validado	
650	60,410,725.00	60,410,725.00	60,410,725.00	60,410,725.00	55,281,307.18	55,281,307.18	Sin Contratos	Sin Proyectos	N/A	N/A	Validado	
651	7,500,000.00	7,500,000.00	7,500,000.00	7,500,000.00	5,040,413.62	5,040,413.62	Sin Contratos	Sin Proyectos	N/A	N/A	Validado	
652	1,499,931.04	1,499,931.04	1,499,931.04	1,499,931.04	1,499,931.04	1,499,931.04	Sin Contratos	Sin Proyectos	N/A	N/A	Validado	
653	-	-	-	-	-	-	Sin Contratos	Sin Proyectos	N/A	N/A	Validado	



No.	Entidad	Municipio	Tipo de Registro	Ciclo de Recurso	Tipo de Recurso	Descripción Ramo	Clave Ramo	Descripción Programa	Clave Programa	Programa Fondo Convenio - Específico	Dependencia Ejecutora	Rendimiento Financiero	Reintegro	Tipo de Gasto	Partida	Aprobado
654	Ciudad de México	Coyoacán	Partida genérica	2023	FEDERALES (APORTACIONES, SUBSIDIOS Y CONVENIOS)	Aportaciones Federales para Entidades Federativas y Municipios	33	FORTAMUN	1005	FORTAMUN	Alcaldía Coyoacán			1 - Gasto corriente	396 - Otros gastos por responsabilidades	2,369,134.00
655	Ciudad de México	Coyoacán	Partida genérica	2023	FEDERALES (APORTACIONES, SUBSIDIOS Y CONVENIOS)	Aportaciones Federales para Entidades Federativas y Municipios	33	FORTAMUN	1005	FORTAMUN	Alcaldía Coyoacán			1 - Gasto corriente	345 - Seguro de bienes patrimoniales	20,495,174.00
656	Ciudad de México	Coyoacán	Partida genérica	2023	FEDERALES (APORTACIONES, SUBSIDIOS Y CONVENIOS)	Aportaciones Federales para Entidades Federativas y Municipios	33	FORTAMUN	1005	FORTAMUN	Alcaldía Coyoacán			1 - Gasto corriente	338 - Servicios de vigilancia	175,988,716.00
657	Ciudad de México	Coyoacán	Partida genérica	2023	FEDERALES (APORTACIONES, SUBSIDIOS Y CONVENIOS)	Aportaciones Federales para Entidades Federativas y Municipios	33	FORTAMUN	1005	FORTAMUN	Alcaldía Coyoacán			1 - Gasto corriente	336 - Servicios de apoyo administrativo, traducción, fotocopiado e impresión	1,336,156.00
658	Ciudad de México	Coyoacán	Partida genérica	2023	FEDERALES (APORTACIONES, SUBSIDIOS Y CONVENIOS)	Aportaciones Federales para Entidades Federativas y Municipios	33	FORTAMUN	1005	FORTAMUN	Alcaldía Coyoacán			1 - Gasto corriente	325 - Arrendamiento de equipo de transporte	46,511,339.00
659	Ciudad de México	Coyoacán	Partida genérica	2023	FEDERALES (APORTACIONES, SUBSIDIOS Y CONVENIOS)	Aportaciones Federales para Entidades Federativas y Municipios	33	FORTAMUN	1005	FORTAMUN	Alcaldía Coyoacán			1 - Gasto corriente	319 - Servicios integrales y otros servicios	444,980.00
660	Ciudad de México	Coyoacán	Partida genérica	2023	FEDERALES (APORTACIONES, SUBSIDIOS Y CONVENIOS)	Aportaciones Federales para Entidades Federativas y Municipios	33	FORTAMUN	1005	FORTAMUN	Alcaldía Coyoacán			1 - Gasto corriente	317 - Servicios de acceso de Internet, redes y procesamiento de información	1,500,000.00
661	Ciudad de México	Coyoacán	Partida genérica	2023	FEDERALES (APORTACIONES, SUBSIDIOS Y CONVENIOS)	Aportaciones Federales para Entidades Federativas y Municipios	33	FORTAMUN	1005	FORTAMUN	Alcaldía Coyoacán			1 - Gasto corriente	314 - Telefonía tradicional	850,000.00
662	Ciudad de México	Coyoacán	Partida genérica	2023	FEDERALES (APORTACIONES, SUBSIDIOS Y CONVENIOS)	Aportaciones Federales para Entidades Federativas y Municipios	33	FORTAMUN	1005	FORTAMUN	Alcaldía Coyoacán			1 - Gasto corriente	313 - Agua	19,528,013.00
663	Ciudad de México	Coyoacán	Partida genérica	2023	FEDERALES (APORTACIONES, SUBSIDIOS Y CONVENIOS)	Aportaciones Federales para Entidades Federativas y Municipios	33	FORTAMUN	1005	FORTAMUN	Alcaldía Coyoacán			1 - Gasto corriente	311 - Energía eléctrica	260,423,965.00
664	Ciudad de México	Coyoacán	Partida genérica	2023	FEDERALES (APORTACIONES, SUBSIDIOS Y CONVENIOS)	Aportaciones Federales para Entidades Federativas y Municipios	33	FORTAMUN	1005	FORTAMUN	Alcaldía Coyoacán			1 - Gasto corriente	272 - Prendas de seguridad y protección personal	5,524,704.00



No.	Modificado	Recaudado (Ministrado)	Comprometido	Devengado	Ejercido	Pagado	Contratos	Proyectos	Pagado SHCP	Pagado EF	ESTATUS	Observaciones (Captura)
654	2,369,134.00	2,369,134.00	2,331,755.97	2,331,755.97	2,115,626.13	2,115,626.13	Sin Contratos	Sin Proyectos	N/A	N/A	Validado	
655	12,169,673.38	12,169,673.38	12,169,673.38	12,169,673.38	11,152,879.59	11,152,879.59	Sin Contratos	Sin Proyectos	N/A	N/A	Validado	
656	175,953,722.82	175,953,722.82	175,953,722.80	175,953,722.80	160,916,502.60	160,916,502.60	Sin Contratos	Sin Proyectos	N/A	N/A	Validado	
657	1,336,156.00	1,336,156.00	1,336,156.00	1,336,156.00	1,020,172.25	1,020,172.25	Sin Contratos	Sin Proyectos	N/A	N/A	Validado	
658	46,511,339.00	46,511,339.00	46,511,339.00	46,511,339.00	42,366,813.22	42,366,813.22	Sin Contratos	Sin Proyectos	N/A	N/A	Validado	
659	392,967.36	392,967.36	392,967.36	392,967.36	360,218.44	360,218.44	Sin Contratos	Sin Proyectos	N/A	N/A	Validado	
660	844,793.70	844,793.70	835,502.10	835,502.10	414,409.56	414,409.56	Sin Contratos	Sin Proyectos	N/A	N/A	Validado	
661	480,366.08	480,366.08	480,366.08	480,366.08	258,703.89	258,703.89	Sin Contratos	Sin Proyectos	N/A	N/A	Validado	
662	19,528,013.00	19,528,013.00	19,528,013.00	19,528,013.00	19,528,013.00	19,528,013.00	Sin Contratos	Sin Proyectos	N/A	N/A	Validado	
663	248,285,679.24	248,285,679.24	246,272,844.70	246,272,844.70	235,770,417.17	235,770,417.17	Sin Contratos	Sin Proyectos	N/A	N/A	Validado	Se cuenta con intereses por \$2,012,834.51
664	7,633,334.02	7,633,334.02	7,633,334.02	7,633,334.02	7,494,767.37	7,494,767.37	Sin Contratos	Sin Proyectos	N/A	N/A	Validado	

No.	Entidad	Municipio	Tipo de Registro	Ciclo de Recurso	Tipo de Recurso	Descripción Ramo	Clave Ramo	Descripción Programa	Clave Programa	Programa Fondo Convenio - Específico	Dependencia Ejecutora	Rendimiento Financiero	Reintegro	Tipo de Gasto	Partida	Aprobado
665	Ciudad de México	Coyoacán	Partida genérica	2023	FEDERALES (APORTACIONES, SUBSIDIOS Y CONVENIOS)	Aportaciones Federales para Entidades Federativas y Municipios	33	FORTAMUN	1005	FORTAMUN	Alcaldía Coyoacán			1 - Gasto corriente	271 - Vestuario y uniformes	8,513,651.00
666	Ciudad de México	Cuajimalpa de Morelos	Programa presupuestario	2023	FEDERALES (APORTACIONES, SUBSIDIOS Y CONVENIOS)	Aportaciones Federales para Entidades Federativas y Municipios	33	FAIS Municipal y de las Demarcaciones Territoriales del Distrito Federal	1004	Sin Especificar	Sin Especificar	2,197,305.10	-		Total del Programa Presupuestario	60,997,669.22
667	Ciudad de México	Cuajimalpa de Morelos	Partida genérica	2023	FEDERALES (APORTACIONES, SUBSIDIOS Y CONVENIOS)	Aportaciones Federales para Entidades Federativas y Municipios	33	FAIS Municipal y de las Demarcaciones Territoriales del Distrito Federal	1004	FAIS Municipal y de las Demarcaciones Territoriales del Distrito Federal	Alcaldía Cuajimalpa de Morelos			1 - Gasto corriente	799 - Otras erogaciones especiales	-
668	Ciudad de México	Cuajimalpa de Morelos	Partida genérica	2023	FEDERALES (APORTACIONES, SUBSIDIOS Y CONVENIOS)	Aportaciones Federales para Entidades Federativas y Municipios	33	FAIS Municipal y de las Demarcaciones Territoriales del Distrito Federal	1004	FAIS Municipal y de las Demarcaciones Territoriales del Distrito Federal	Alcaldía Cuajimalpa de Morelos			2 - Gasto de Inversión	614 - División de terrenos y construcción de obras de urbanización	60,997,669.22
669	Ciudad de México	Cuajimalpa de Morelos	Programa presupuestario	2023	FEDERALES (APORTACIONES, SUBSIDIOS Y CONVENIOS)	Aportaciones Federales para Entidades Federativas y Municipios	33	FORTAMUN	1005	Sin Especificar	Sin Especificar	2,075,720.31	-		Total del Programa Presupuestario	222,736,536.00
670	Ciudad de México	Cuajimalpa de Morelos	Partida genérica	2023	FEDERALES (APORTACIONES, SUBSIDIOS Y CONVENIOS)	Aportaciones Federales para Entidades Federativas y Municipios	33	FORTAMUN	1005	FORTAMUN	Alcaldía Cuajimalpa de Morelos			1 - Gasto corriente	211 - Materiales, útiles y equipos menores de oficina	-
671	Ciudad de México	Cuajimalpa de Morelos	Partida genérica	2023	FEDERALES (APORTACIONES, SUBSIDIOS Y CONVENIOS)	Aportaciones Federales para Entidades Federativas y Municipios	33	FORTAMUN	1005	FORTAMUN	Alcaldía Cuajimalpa de Morelos			1 - Gasto corriente	799 - Otras erogaciones especiales	-
672	Ciudad de México	Cuajimalpa de Morelos	Partida genérica	2023	FEDERALES (APORTACIONES, SUBSIDIOS Y CONVENIOS)	Aportaciones Federales para Entidades Federativas y Municipios	33	FORTAMUN	1005	FORTAMUN	Alcaldía Cuajimalpa de Morelos			1 - Gasto corriente	357 - Instalación, reparación y mantenimiento de maquinaria, otros equipos y herramienta	-
673	Ciudad de México	Cuajimalpa de Morelos	Partida genérica	2023	FEDERALES (APORTACIONES, SUBSIDIOS Y CONVENIOS)	Aportaciones Federales para Entidades Federativas y Municipios	33	FORTAMUN	1005	FORTAMUN	Alcaldía Cuajimalpa de Morelos			1 - Gasto corriente	348 - Comisiones por ventas	-
674	Ciudad de México	Cuajimalpa de Morelos	Partida genérica	2023	FEDERALES (APORTACIONES, SUBSIDIOS Y CONVENIOS)	Aportaciones Federales para Entidades Federativas y Municipios	33	FORTAMUN	1005	FORTAMUN	Alcaldía Cuajimalpa de Morelos			1 - Gasto corriente	338 - Servicios de vigilancia	140,255,915.00
675	Ciudad de México	Cuajimalpa de Morelos	Partida genérica	2023	FEDERALES (APORTACIONES, SUBSIDIOS Y CONVENIOS)	Aportaciones Federales para Entidades Federativas y Municipios	33	FORTAMUN	1005	FORTAMUN	Alcaldía Cuajimalpa de Morelos			1 - Gasto corriente	336 - Servicios de apoyo administrativo, traducción, fotocopiado e impresión	-



No.	Modificado	Recaudado (Ministrado)	Comprometido	Devengado	Ejercido	Pagado	Contratos	Proyectos	Pagado SHCP	Pagado EF	ESTATUS	Observaciones (Captura)
665	11,342,928.35	11,342,928.35	11,342,928.35	11,342,928.35	11,337,374.27	11,337,374.27	Sin Contratos	Sin Proyectos	N/A	N/A	Validado	
666	63,194,974.32	63,194,974.32	62,271,638.64	62,271,638.64	55,155,279.81	55,155,279.81			N/A	N/A		
667	923,335.68	923,335.68	-	-	-	-	Sin Contratos	Sin Proyectos	N/A	N/A	Validado	esta paratida corresponde en 1,273,969.42 a intereses
668	62,271,638.64	62,271,638.64	62,271,638.64	62,271,638.64	55,155,279.81	55,155,279.81	Sin Contratos	Sin Proyectos	N/A	N/A	Validado	esta paratida corresponde en 923,335.68 a intereses
669	224,812,256.31	224,812,256.31	224,789,055.59	224,789,055.59	205,255,727.68	205,255,727.68			N/A	N/A		
670	412,589.00	412,589.00	412,588.80	412,588.80	412,588.80	412,588.80	Sin Contratos	Sin Proyectos	N/A	N/A	Validado	
671	-	-	-	-	-	-	Sin Contratos	Sin Proyectos	N/A	N/A	Validado	
672	203,990.12	203,990.12	203,989.99	203,989.99	164,720.00	164,720.00	Sin Contratos	Sin Proyectos	N/A	N/A	Validado	esta paratida corresponde en 203,990.12 a intereses.
673	23,200.00	23,200.00	-	-	-	-	Sin Contratos	Sin Proyectos	N/A	N/A	Validado	esta paratida corresponde en 23,200 a intereses.
674	133,879,525.30	133,879,525.30	133,879,525.30	133,879,525.30	122,508,935.48	122,508,935.48	Sin Contratos	Sin Proyectos	N/A	N/A	Validado	
675	209,525.63	209,525.63	209,525.63	209,525.63	209,525.63	209,525.63	Sin Contratos	Sin Proyectos	N/A	N/A	Validado	esta paratida corresponde en 209,525.63 a intereses.



No.	Entidad	Municipio	Tipo de Registro	Ciclo de Recurso	Tipo de Recurso	Descripción Ramo	Clave Ramo	Descripción Programa	Clave Programa	Programa Fondo Convenio - Específico	Dependencia Ejecutora	Rendimiento Financiero	Reintegro	Tipo de Gasto	Partida	Aprobado
676	Ciudad de México	Cuajimalpa de Morelos	Partida genérica	2023	FEDERALES (APORTACIONES, SUBSIDIOS Y CONVENIOS)	Aportaciones Federales para Entidades Federativas y Municipios	33	FORTAMUN	1005	FORTAMUN	Alcaldía Cuajimalpa de Morelos			1 - Gasto corriente	316 - Servicios de telecomunicaciones y satélites	-
677	Ciudad de México	Cuajimalpa de Morelos	Partida genérica	2023	FEDERALES (APORTACIONES, SUBSIDIOS Y CONVENIOS)	Aportaciones Federales para Entidades Federativas y Municipios	33	FORTAMUN	1005	FORTAMUN	Alcaldía Cuajimalpa de Morelos			1 - Gasto corriente	313 - Agua	4,898,917.00
678	Ciudad de México	Cuajimalpa de Morelos	Partida genérica	2023	FEDERALES (APORTACIONES, SUBSIDIOS Y CONVENIOS)	Aportaciones Federales para Entidades Federativas y Municipios	33	FORTAMUN	1005	FORTAMUN	Alcaldía Cuajimalpa de Morelos			1 - Gasto corriente	312 - Gas	-
679	Ciudad de México	Cuajimalpa de Morelos	Partida genérica	2023	FEDERALES (APORTACIONES, SUBSIDIOS Y CONVENIOS)	Aportaciones Federales para Entidades Federativas y Municipios	33	FORTAMUN	1005	FORTAMUN	Alcaldía Cuajimalpa de Morelos			1 - Gasto corriente	311 - Energía eléctrica	64,349,138.00
680	Ciudad de México	Cuajimalpa de Morelos	Partida genérica	2023	FEDERALES (APORTACIONES, SUBSIDIOS Y CONVENIOS)	Aportaciones Federales para Entidades Federativas y Municipios	33	FORTAMUN	1005	FORTAMUN	Alcaldía Cuajimalpa de Morelos			1 - Gasto corriente	261 - Combustibles, lubricantes y aditivos	13,232,566.00
681	Ciudad de México	Cuajimalpa de Morelos	Partida genérica	2023	FEDERALES (APORTACIONES, SUBSIDIOS Y CONVENIOS)	Aportaciones Federales para Entidades Federativas y Municipios	33	FORTAMUN	1005	FORTAMUN	Alcaldía Cuajimalpa de Morelos			1 - Gasto corriente	253 - Medicinas y productos farmacéuticos	-
682	Ciudad de México	Cuajimalpa de Morelos	Partida genérica	2023	FEDERALES (APORTACIONES, SUBSIDIOS Y CONVENIOS)	Aportaciones Federales para Entidades Federativas y Municipios	33	FORTAMUN	1005	FORTAMUN	Alcaldía Cuajimalpa de Morelos			1 - Gasto corriente	242 - Cemento y productos de concreto	-
683	Ciudad de México	Cuajimalpa de Morelos	Partida genérica	2023	FEDERALES (APORTACIONES, SUBSIDIOS Y CONVENIOS)	Aportaciones Federales para Entidades Federativas y Municipios	33	FORTAMUN	1005	FORTAMUN	Alcaldía Cuajimalpa de Morelos			1 - Gasto corriente	241 - Productos minerales no metálicos	-
684	Ciudad de México	Gustavo A. Madero	Programa presupuestario	2023	FEDERALES (APORTACIONES, SUBSIDIOS Y CONVENIOS)	Aportaciones Federales para Entidades Federativas y Municipios	33	FAIS Municipal y de las Demarcaciones Territoriales del Distrito Federal	1004	Sin Especificar	Sin Especificar	9,696,334.49			Total del Programa Presupuestario	225,093,292.17
685	Ciudad de México	Gustavo A. Madero	Partida genérica	2023	FEDERALES (APORTACIONES, SUBSIDIOS Y CONVENIOS)	Aportaciones Federales para Entidades Federativas y Municipios	33	FAIS Municipal y de las Demarcaciones Territoriales del Distrito Federal	1004	FAIS Municipal	Alcaldía Gustavo A. Madero			1 - Gasto corriente	333 - Servicios de consultoría administrativa, procesos, técnica y en tecnologías de la información	6,500,000.00
686	Ciudad de México	Gustavo A. Madero	Partida genérica	2023	FEDERALES (APORTACIONES, SUBSIDIOS Y CONVENIOS)	Aportaciones Federales para Entidades Federativas y Municipios	33	FAIS Municipal y de las Demarcaciones Territoriales del Distrito Federal	1004	FAIS Municipal	Alcaldía Gustavo A. Madero			2 - Gasto de Inversión	616 - Otras construcciones de ingeniería civil u obra pesada	13,500,000.00



No.	Modificado	Recaudado (Ministrado)	Comprometido	Devengado	Ejercido	Pagado	Contratos	Proyectos	Pagado SHCP	Pagado EF	ESTATUS	Observaciones (Captura)
676	304,676.05	304,676.05	304,675.66	304,675.66	-	-	Sin Contratos	Sin Proyectos	N/A	N/A	Validado	esta paratida corresponde en 304,676.05 a intereses.
677	4,085,088.00	4,085,088.00	4,085,088.00	4,085,088.00	4,085,088.00	4,085,088.00	Sin Contratos	Sin Proyectos	N/A	N/A	Validado	
678	440,269.48	440,269.48	440,269.48	440,269.48	-	-	Sin Contratos	Sin Proyectos	N/A	N/A	Validado	esta paratida corresponde en 440,269.48 a intereses.
679	65,392,769.69	65,392,769.69	65,392,769.69	65,392,769.69	63,510,888.86	63,510,888.86	Sin Contratos	Sin Proyectos	N/A	N/A	Validado	esta paratida corresponde en 229,802.69 a intereses.
680	19,196,366.70	19,196,366.70	19,196,366.70	19,196,366.70	13,699,724.57	13,699,724.57	Sin Contratos	Sin Proyectos	N/A	N/A	Validado	
681	103,382.69	103,382.69	103,382.69	103,382.69	103,382.69	103,382.69	Sin Contratos	Sin Proyectos	N/A	N/A	Validado	esta paratida corresponde en 103,382.69 a intereses.
682	-	-	-	-	-	-	Sin Contratos	Sin Proyectos	N/A	N/A	Validado	
683	560,873.65	560,873.65	560,873.65	560,873.65	560,873.65	560,873.65	Sin Contratos	Sin Proyectos	N/A	N/A	Validado	esta paratida corresponde en 560,873.65 a intereses.
684	234,789,626.66	234,789,626.66	233,394,480.07	233,394,480.07	136,018,676.84	136,018,676.84			N/A	N/A		
685	6,500,000.00	6,500,000.00	6,500,000.00	6,500,000.00	6,500,000.00	6,500,000.00	Sin Contratos	Sin Proyectos	N/A	N/A	Validado	
686	29,281,935.15	29,281,935.15	29,281,935.15	29,281,935.15	12,493,796.59	12,493,796.59	Sin Contratos	Sin Proyectos	N/A	N/A	Validado	



No.	Entidad	Municipio	Tipo de Registro	Ciclo de Recurso	Tipo de Recurso	Descripción Ramo	Clave Ramo	Descripción Programa	Clave Programa	Programa Fondo Convenio - Específico	Dependencia Ejecutora	Rendimiento Financiero	Reintegro	Tipo de Gasto	Partida	Aprobado
687	Ciudad de México	Gustavo A. Madero	Partida genérica	2023	FEDERALES (APORTACIONES, SUBSIDIOS Y CONVENIOS)	Aportaciones Federales para Entidades Federativas y Municipios	33	FAIS Municipal y de las Demarcaciones Territoriales del Distrito Federal	1004	FAIS Municipal	Alcaldía Gustavo A. Madero			2 - Gasto de Inversión	615 - Construcción de vías de comunicación	-
688	Ciudad de México	Gustavo A. Madero	Partida genérica	2023	FEDERALES (APORTACIONES, SUBSIDIOS Y CONVENIOS)	Aportaciones Federales para Entidades Federativas y Municipios	33	FAIS Municipal y de las Demarcaciones Territoriales del Distrito Federal	1004	FAIS Municipal	Alcaldía Gustavo A. Madero			2 - Gasto de Inversión	614 - División de terrenos y construcción de obras de urbanización	30,000,000.00
689	Ciudad de México	Gustavo A. Madero	Partida genérica	2023	FEDERALES (APORTACIONES, SUBSIDIOS Y CONVENIOS)	Aportaciones Federales para Entidades Federativas y Municipios	33	FAIS Municipal y de las Demarcaciones Territoriales del Distrito Federal	1004	FAIS Municipal	Alcaldía Gustavo A. Madero			2 - Gasto de Inversión	612 - Edificación no habitacional	125,093,292.17
690	Ciudad de México	Gustavo A. Madero	Partida genérica	2023	FEDERALES (APORTACIONES, SUBSIDIOS Y CONVENIOS)	Aportaciones Federales para Entidades Federativas y Municipios	33	FAIS Municipal y de las Demarcaciones Territoriales del Distrito Federal	1004	FAIS Municipal	Alcaldía Gustavo A. Madero			1 - Gasto corriente	799 - Otras erogaciones especiales	-
691	Ciudad de México	Gustavo A. Madero	Partida genérica	2023	FEDERALES (APORTACIONES, SUBSIDIOS Y CONVENIOS)	Aportaciones Federales para Entidades Federativas y Municipios	33	FAIS Municipal y de las Demarcaciones Territoriales del Distrito Federal	1004	FAIS Municipal	Alcaldía Gustavo A. Madero			1 - Gasto corriente	441 - Ayudas sociales a personas	50,000,000.00
692	Ciudad de México	Gustavo A. Madero	Programa presupuestario	2023	FEDERALES (APORTACIONES, SUBSIDIOS Y CONVENIOS)	Aportaciones Federales para Entidades Federativas y Municipios	33	FORTAMUN	1005	Sin Especificar	Sin Especificar	11,188,356.20			Total del Programa Presupuestario	1,200,573,936.00
693	Ciudad de México	Gustavo A. Madero	Partida genérica	2023	FEDERALES (APORTACIONES, SUBSIDIOS Y CONVENIOS)	Aportaciones Federales para Entidades Federativas y Municipios	33	FORTAMUN	1005	FORTAMUN	Alcaldía Gustavo A. Madero			1 - Gasto corriente	211 - Materiales, útiles y equipos menores de oficina	723,060.00
694	Ciudad de México	Gustavo A. Madero	Partida genérica	2023	FEDERALES (APORTACIONES, SUBSIDIOS Y CONVENIOS)	Aportaciones Federales para Entidades Federativas y Municipios	33	FORTAMUN	1005	FORTAMUN	Alcaldía Gustavo A. Madero			2 - Gasto de Inversión	567 - Herramientas y máquinas-herramienta	2,500,000.00
695	Ciudad de México	Gustavo A. Madero	Partida genérica	2023	FEDERALES (APORTACIONES, SUBSIDIOS Y CONVENIOS)	Aportaciones Federales para Entidades Federativas y Municipios	33	FORTAMUN	1005	FORTAMUN	Alcaldía Gustavo A. Madero			2 - Gasto de Inversión	565 - Equipo de comunicación y telecomunicación	-
696	Ciudad de México	Gustavo A. Madero	Partida genérica	2023	FEDERALES (APORTACIONES, SUBSIDIOS Y CONVENIOS)	Aportaciones Federales para Entidades Federativas y Municipios	33	FORTAMUN	1005	FORTAMUN	Alcaldía Gustavo A. Madero			2 - Gasto de Inversión	563 - Maquinaria y equipo de construcción	2,500,000.00
697	Ciudad de México	Gustavo A. Madero	Partida genérica	2023	FEDERALES (APORTACIONES, SUBSIDIOS Y CONVENIOS)	Aportaciones Federales para Entidades Federativas y Municipios	33	FORTAMUN	1005	FORTAMUN	Alcaldía Gustavo A. Madero			2 - Gasto de Inversión	542 - Carrocerías y remolques	-



No.	Modificado	Recaudado (Ministrado)	Comprometido	Devengado	Ejercido	Pagado	Contratos	Proyectos	Pagado SHCP	Pagado EF	ESTATUS	Observaciones (Captura)
687	10,000,000.00	10,000,000.00	10,000,000.00	10,000,000.00	-	-	Sin Contratos	Sin Proyectos	N/A	N/A	Validado	
688	30,000,000.00	30,000,000.00	29,952,572.27	29,952,572.27	14,831,840.91	14,831,840.91	Sin Contratos	Sin Proyectos	N/A	N/A	Validado	
689	100,705,322.37	100,705,322.37	100,705,322.37	100,705,322.37	65,169,624.54	65,169,624.54	Sin Contratos	Sin Proyectos	N/A	N/A	Validado	
690	1,347,718.86	1,347,718.86	-	-	-	-	Sin Contratos	Sin Proyectos	N/A	N/A	Validado	En este periodo se incluyen \$1,347,718.86 que son producto de intereses del principal.
691	56,954,650.28	56,954,650.28	56,954,650.28	56,954,650.28	37,023,414.80	37,023,414.80	Sin Contratos	Sin Proyectos	N/A	N/A	Validado	En este periodo se incluyen \$6,954,650.28 que son producto de intereses del principal.
692	1,211,762,292.20	1,211,762,292.20	1,211,759,913.48	1,211,759,913.48	1,031,029,094.26	1,031,029,094.26			N/A	N/A		
693	723,060.00	723,060.00	722,855.26	722,855.26	722,855.26	722,855.26	Sin Contratos	Sin Proyectos	N/A	N/A	Validado	
694	600,000.00	600,000.00	600,000.00	600,000.00	-	-	Sin Contratos	Sin Proyectos	N/A	N/A	Validado	
695	2,402,121.04	2,402,121.04	2,402,121.04	2,402,121.04	2,402,121.04	2,402,121.04	Sin Contratos	Sin Proyectos	N/A	N/A	Validado	
696	2,500,000.00	2,500,000.00	2,500,000.00	2,500,000.00	-	-	Sin Contratos	Sin Proyectos	N/A	N/A	Validado	
697	2,400,000.00	2,400,000.00	2,400,000.00	2,400,000.00	-	-	Sin Contratos	Sin Proyectos	N/A	N/A	Validado	



No.	Entidad	Municipio	Tipo de Registro	Ciclo de Recurso	Tipo de Recurso	Descripción Ramo	Clave Ramo	Descripción Programa	Clave Programa	Programa Fondo Convenio - Específico	Dependencia Ejecutora	Rendimiento Financiero	Reintegro	Tipo de Gasto	Partida	Aprobado
698	Ciudad de México	Gustavo A. Madero	Partida genérica	2023	FEDERALES (APORTACIONES, SUBSIDIOS Y CONVENIOS)	Aportaciones Federales para Entidades Federativas y Municipios	33	FORTAMUN	1005	FORTAMUN	Alcaldía Gustavo A. Madero			2 - Gasto de Inversión	541 - Vehículos y Equipo Terrestre	17,000,000.00
699	Ciudad de México	Gustavo A. Madero	Partida genérica	2023	FEDERALES (APORTACIONES, SUBSIDIOS Y CONVENIOS)	Aportaciones Federales para Entidades Federativas y Municipios	33	FORTAMUN	1005	FORTAMUN	Alcaldía Gustavo A. Madero			2 - Gasto de Inversión	529 - Otro mobiliario y equipo educacional y recreativo	16,000,000.00
700	Ciudad de México	Gustavo A. Madero	Partida genérica	2023	FEDERALES (APORTACIONES, SUBSIDIOS Y CONVENIOS)	Aportaciones Federales para Entidades Federativas y Municipios	33	FORTAMUN	1005	FORTAMUN	Alcaldía Gustavo A. Madero			2 - Gasto de Inversión	515 - Equipo de cómputo y de tecnologías de la información	4,500,000.00
701	Ciudad de México	Gustavo A. Madero	Partida genérica	2023	FEDERALES (APORTACIONES, SUBSIDIOS Y CONVENIOS)	Aportaciones Federales para Entidades Federativas y Municipios	33	FORTAMUN	1005	FORTAMUN	Alcaldía Gustavo A. Madero			2 - Gasto de Inversión	511 - Muebles de oficina y estantería	6,000,000.00
702	Ciudad de México	Gustavo A. Madero	Partida genérica	2023	FEDERALES (APORTACIONES, SUBSIDIOS Y CONVENIOS)	Aportaciones Federales para Entidades Federativas y Municipios	33	FORTAMUN	1005	FORTAMUN	Alcaldía Gustavo A. Madero			2 - Gasto de Inversión	357 - Instalación, reparación y mantenimiento de maquinaria, otros equipos y herramienta	8,000,000.00
703	Ciudad de México	Gustavo A. Madero	Partida genérica	2023	FEDERALES (APORTACIONES, SUBSIDIOS Y CONVENIOS)	Aportaciones Federales para Entidades Federativas y Municipios	33	FORTAMUN	1005	FORTAMUN	Alcaldía Gustavo A. Madero			2 - Gasto de Inversión	355 - Reparación y mantenimiento de equipo de transporte	12,265,914.00
704	Ciudad de México	Gustavo A. Madero	Partida genérica	2023	FEDERALES (APORTACIONES, SUBSIDIOS Y CONVENIOS)	Aportaciones Federales para Entidades Federativas y Municipios	33	FORTAMUN	1005	FORTAMUN	Alcaldía Gustavo A. Madero			2 - Gasto de Inversión	313 - Agua	49,429,432.00
705	Ciudad de México	Gustavo A. Madero	Partida genérica	2023	FEDERALES (APORTACIONES, SUBSIDIOS Y CONVENIOS)	Aportaciones Federales para Entidades Federativas y Municipios	33	FORTAMUN	1005	FORTAMUN	Alcaldía Gustavo A. Madero			2 - Gasto de Inversión	311 - Energía eléctrica	309,743,904.00
706	Ciudad de México	Gustavo A. Madero	Partida genérica	2023	FEDERALES (APORTACIONES, SUBSIDIOS Y CONVENIOS)	Aportaciones Federales para Entidades Federativas y Municipios	33	FORTAMUN	1005	FORTAMUN	Alcaldía Gustavo A. Madero			2 - Gasto de Inversión	291 - Herramientas menores	5,000,000.00
707	Ciudad de México	Gustavo A. Madero	Partida genérica	2023	FEDERALES (APORTACIONES, SUBSIDIOS Y CONVENIOS)	Aportaciones Federales para Entidades Federativas y Municipios	33	FORTAMUN	1005	FORTAMUN	Alcaldía Gustavo A. Madero			2 - Gasto de Inversión	261 - Combustibles, lubricantes y aditivos	162,828,731.00
708	Ciudad de México	Gustavo A. Madero	Partida genérica	2023	FEDERALES (APORTACIONES, SUBSIDIOS Y CONVENIOS)	Aportaciones Federales para Entidades Federativas y Municipios	33	FORTAMUN	1005	FORTAMUN	Alcaldía Gustavo A. Madero			2 - Gasto de Inversión	249 - Otros materiales y artículos de construcción y reparación	8,430,000.00



No.	Modificado	Recaudado (Ministrado)	Comprometido	Devengado	Ejercido	Pagado	Contratos	Proyectos	Pagado SHCP	Pagado EF	ESTATUS	Observaciones (Captura)
698	-	-	-	-	-	-	Sin Contratos	Sin Proyectos	N/A	N/A	Validado	
699	18,331,913.84	18,331,913.84	18,331,913.84	18,331,913.84	8,775,399.99	8,775,399.99	Sin Contratos	Sin Proyectos	N/A	N/A	Validado	
700	4,500,000.00	4,500,000.00	4,500,000.00	4,500,000.00	4,500,000.00	4,500,000.00	Sin Contratos	Sin Proyectos	N/A	N/A	Validado	
701	765,000.00	765,000.00	765,000.00	765,000.00	-	-	Sin Contratos	Sin Proyectos	N/A	N/A	Validado	
702	6,480,000.00	6,480,000.00	6,480,000.00	6,480,000.00	5,638,702.52	5,638,702.52	Sin Contratos	Sin Proyectos	N/A	N/A	Validado	
703	13,785,914.00	13,785,914.00	13,785,914.00	13,785,914.00	12,289,319.82	12,289,319.82	Sin Contratos	Sin Proyectos	N/A	N/A	Validado	
704	49,429,432.00	49,429,432.00	49,429,432.00	49,429,432.00	44,972,333.00	44,972,333.00	Sin Contratos	Sin Proyectos	N/A	N/A	Validado	
705	309,743,904.00	309,743,904.00	309,743,904.00	309,743,904.00	255,565,060.18	255,565,060.18	Sin Contratos	Sin Proyectos	N/A	N/A	Validado	
706	2,700,000.00	2,700,000.00	2,700,000.00	2,700,000.00	-	-	Sin Contratos	Sin Proyectos	N/A	N/A	Validado	
707	150,328,731.00	150,328,731.00	150,328,731.00	150,328,731.00	115,562,576.37	115,562,576.37	Sin Contratos	Sin Proyectos	N/A	N/A	Validado	
708	8,430,000.00	8,430,000.00	8,430,000.00	8,430,000.00	7,998,524.80	7,998,524.80	Sin Contratos	Sin Proyectos	N/A	N/A	Validado	



No.	Entidad	Municipio	Tipo de Registro	Ciclo de Recurso	Tipo de Recurso	Descripción Ramo	Clave Ramo	Descripción Programa	Clave Programa	Programa Fondo Convenio - Específico	Dependencia Ejecutora	Rendimiento Financiero	Reintegro	Tipo de Gasto	Partida	Aprobado
709	Ciudad de México	Gustavo A. Madero	Partida genérica	2023	FEDERALES (APORTACIONES, SUBSIDIOS Y CONVENIOS)	Aportaciones Federales para Entidades Federativas y Municipios	33	FORTAMUN	1005	FORTAMUN	Alcaldía Gustavo A. Madero			2 - Gasto de Inversión	247 - Artículos metálicos para la construcción	17,291,420.00
710	Ciudad de México	Gustavo A. Madero	Partida genérica	2023	FEDERALES (APORTACIONES, SUBSIDIOS Y CONVENIOS)	Aportaciones Federales para Entidades Federativas y Municipios	33	FORTAMUN	1005	FORTAMUN	Alcaldía Gustavo A. Madero			2 - Gasto de Inversión	246 - Material eléctrico y electrónico	3,256,827.00
711	Ciudad de México	Gustavo A. Madero	Partida genérica	2023	FEDERALES (APORTACIONES, SUBSIDIOS Y CONVENIOS)	Aportaciones Federales para Entidades Federativas y Municipios	33	FORTAMUN	1005	FORTAMUN	Alcaldía Gustavo A. Madero			2 - Gasto de Inversión	241 - Productos minerales no metálicos	53,500,000.00
712	Ciudad de México	Gustavo A. Madero	Partida genérica	2023	FEDERALES (APORTACIONES, SUBSIDIOS Y CONVENIOS)	Aportaciones Federales para Entidades Federativas y Municipios	33	FORTAMUN	1005	FORTAMUN	Alcaldía Gustavo A. Madero			1 - Gasto corriente	799 - Otras erogaciones especiales	-
713	Ciudad de México	Gustavo A. Madero	Partida genérica	2023	FEDERALES (APORTACIONES, SUBSIDIOS Y CONVENIOS)	Aportaciones Federales para Entidades Federativas y Municipios	33	FORTAMUN	1005	FORTAMUN	Alcaldía Gustavo A. Madero			1 - Gasto corriente	396 - Otros gastos por responsabilidades	5,884,905.00
714	Ciudad de México	Gustavo A. Madero	Partida genérica	2023	FEDERALES (APORTACIONES, SUBSIDIOS Y CONVENIOS)	Aportaciones Federales para Entidades Federativas y Municipios	33	FORTAMUN	1005	FORTAMUN	Alcaldía Gustavo A. Madero			1 - Gasto corriente	358 - Servicios de limpieza y manejo de desechos	14,070,000.00
715	Ciudad de México	Gustavo A. Madero	Partida genérica	2023	FEDERALES (APORTACIONES, SUBSIDIOS Y CONVENIOS)	Aportaciones Federales para Entidades Federativas y Municipios	33	FORTAMUN	1005	FORTAMUN	Alcaldía Gustavo A. Madero			1 - Gasto corriente	347 - Fletes y maniobras	3,000,000.00
716	Ciudad de México	Gustavo A. Madero	Partida genérica	2023	FEDERALES (APORTACIONES, SUBSIDIOS Y CONVENIOS)	Aportaciones Federales para Entidades Federativas y Municipios	33	FORTAMUN	1005	FORTAMUN	Alcaldía Gustavo A. Madero			1 - Gasto corriente	345 - Seguro de bienes patrimoniales	30,960,000.00
717	Ciudad de México	Gustavo A. Madero	Partida genérica	2023	FEDERALES (APORTACIONES, SUBSIDIOS Y CONVENIOS)	Aportaciones Federales para Entidades Federativas y Municipios	33	FORTAMUN	1005	FORTAMUN	Alcaldía Gustavo A. Madero			1 - Gasto corriente	343 - Servicios de recaudación, traslado y custodia de valores	1,000,000.00
718	Ciudad de México	Gustavo A. Madero	Partida genérica	2023	FEDERALES (APORTACIONES, SUBSIDIOS Y CONVENIOS)	Aportaciones Federales para Entidades Federativas y Municipios	33	FORTAMUN	1005	FORTAMUN	Alcaldía Gustavo A. Madero			1 - Gasto corriente	339 - Servicios profesionales, científicos y técnicos integrales	-
719	Ciudad de México	Gustavo A. Madero	Partida genérica	2023	FEDERALES (APORTACIONES, SUBSIDIOS Y CONVENIOS)	Aportaciones Federales para Entidades Federativas y Municipios	33	FORTAMUN	1005	FORTAMUN	Alcaldía Gustavo A. Madero			1 - Gasto corriente	338 - Servicios de vigilancia	426,904,666.00



No.	Modificado	Recaudado (Ministrado)	Comprometido	Devengado	Ejercido	Pagado	Contratos	Proyectos	Pagado SHCP	Pagado EF	ESTATUS	Observaciones (Captura)
709	5,991,420.00	5,991,420.00	5,991,420.00	5,991,420.00	-	-	Sin Contratos	Sin Proyectos	N/A	N/A	Validado	
710	10,856,827.00	10,856,827.00	10,856,827.00	10,856,827.00	1,998,713.64	1,998,713.64	Sin Contratos	Sin Proyectos	N/A	N/A	Validado	
711	53,500,000.00	53,500,000.00	53,500,000.00	53,500,000.00	45,307,937.48	45,307,937.48	Sin Contratos	Sin Proyectos	N/A	N/A	Validado	
712	1,238,661.26	1,238,661.26	1,238,661.26	1,238,661.26	-	-	Sin Contratos	Sin Proyectos	N/A	N/A	Validado	En este periodo se incluyen \$1,238,661.26 que son producto de intereses del principal.
713	5,884,905.00	5,884,905.00	5,884,905.00	5,884,905.00	4,733,061.46	4,733,061.46	Sin Contratos	Sin Proyectos	N/A	N/A	Validado	
714	40,825,154.88	40,825,154.88	40,825,154.88	40,825,154.88	36,719,292.74	36,719,292.74	Sin Contratos	Sin Proyectos	N/A	N/A	Validado	En este periodo se incluyen \$5,057,859.08 que son producto de intereses del principal.
715	3,000,000.00	3,000,000.00	3,000,000.00	3,000,000.00	2,920,864.86	2,920,864.86	Sin Contratos	Sin Proyectos	N/A	N/A	Validado	
716	28,851,726.65	28,851,726.65	28,851,726.65	28,851,726.65	26,254,456.24	26,254,456.24	Sin Contratos	Sin Proyectos	N/A	N/A	Validado	
717	1,000,000.00	1,000,000.00	1,000,000.00	1,000,000.00	493,855.84	493,855.84	Sin Contratos	Sin Proyectos	N/A	N/A	Validado	
718	2,500,000.00	2,500,000.00	2,500,000.00	2,500,000.00	2,500,000.00	2,500,000.00	Sin Contratos	Sin Proyectos	N/A	N/A	Validado	
719	426,904,666.00	426,904,666.00	426,904,666.00	426,904,666.00	407,880,157.55	407,880,157.55	Sin Contratos	Sin Proyectos	N/A	N/A	Validado	

No.	Entidad	Municipio	Tipo de Registro	Ciclo de Recurso	Tipo de Recurso	Descripción Ramo	Clave Ramo	Descripción Programa	Clave Programa	Programa Fondo Convenio - Específico	Dependencia Ejecutora	Rendimiento Financiero	Reintegro	Tipo de Gasto	Partida	Aprobado
720	Ciudad de México	Gustavo A. Madero	Partida genérica	2023	FEDERALES (APORTACIONES, SUBSIDIOS Y CONVENIOS)	Aportaciones Federales para Entidades Federativas y Municipios	33	FORTAMUN	1005	FORTAMUN	Alcaldía Gustavo A. Madero			1 - Gasto corriente	336 - Servicios de apoyo administrativo, traducción, fotocopiado e impresión	1,338,327.00
721	Ciudad de México	Gustavo A. Madero	Partida genérica	2023	FEDERALES (APORTACIONES, SUBSIDIOS Y CONVENIOS)	Aportaciones Federales para Entidades Federativas y Municipios	33	FORTAMUN	1005	FORTAMUN	Alcaldía Gustavo A. Madero			1 - Gasto corriente	329 - Otros arrendamientos	-
722	Ciudad de México	Gustavo A. Madero	Partida genérica	2023	FEDERALES (APORTACIONES, SUBSIDIOS Y CONVENIOS)	Aportaciones Federales para Entidades Federativas y Municipios	33	FORTAMUN	1005	FORTAMUN	Alcaldía Gustavo A. Madero			1 - Gasto corriente	319 - Servicios integrales y otros servicios	356,895.00
723	Ciudad de México	Gustavo A. Madero	Partida genérica	2023	FEDERALES (APORTACIONES, SUBSIDIOS Y CONVENIOS)	Aportaciones Federales para Entidades Federativas y Municipios	33	FORTAMUN	1005	FORTAMUN	Alcaldía Gustavo A. Madero			1 - Gasto corriente	317 - Servicios de acceso de Internet, redes y procesamiento de información	-
724	Ciudad de México	Gustavo A. Madero	Partida genérica	2023	FEDERALES (APORTACIONES, SUBSIDIOS Y CONVENIOS)	Aportaciones Federales para Entidades Federativas y Municipios	33	FORTAMUN	1005	FORTAMUN	Alcaldía Gustavo A. Madero			1 - Gasto corriente	272 - Prendas de seguridad y protección personal	8,688,092.00
725	Ciudad de México	Gustavo A. Madero	Partida genérica	2023	FEDERALES (APORTACIONES, SUBSIDIOS Y CONVENIOS)	Aportaciones Federales para Entidades Federativas y Municipios	33	FORTAMUN	1005	FORTAMUN	Alcaldía Gustavo A. Madero			1 - Gasto corriente	271 - Vestuario y uniformes	15,901,763.00
726	Ciudad de México	Gustavo A. Madero	Partida genérica	2023	FEDERALES (APORTACIONES, SUBSIDIOS Y CONVENIOS)	Aportaciones Federales para Entidades Federativas y Municipios	33	FORTAMUN	1005	FORTAMUN	Alcaldía Gustavo A. Madero			1 - Gasto corriente	261 - Combustibles, lubricantes y aditivos	3,500,000.00
727	Ciudad de México	Gustavo A. Madero	Partida genérica	2023	FEDERALES (APORTACIONES, SUBSIDIOS Y CONVENIOS)	Aportaciones Federales para Entidades Federativas y Municipios	33	FORTAMUN	1005	FORTAMUN	Alcaldía Gustavo A. Madero			1 - Gasto corriente	256 - Fibras sintéticas, hules, plásticos y derivados	10,000,000.00
728	Ciudad de México	Iztacalco	Programa presupuestario	2023	FEDERALES (APORTACIONES, SUBSIDIOS Y CONVENIOS)	Aportaciones Federales para Entidades Federativas y Municipios	33	FAIS Municipal y de las Demarcaciones Territoriales del Distrito Federal	1004	Sin Especificar	Sin Especificar	2,313,129.23	-		Total del Programa Presupuestario	53,603,125.85
729	Ciudad de México	Iztacalco	Partida genérica	2023	FEDERALES (APORTACIONES, SUBSIDIOS Y CONVENIOS)	Aportaciones Federales para Entidades Federativas y Municipios	33	FAIS Municipal y de las Demarcaciones Territoriales del Distrito Federal	1004	FAIS	Alcaldía Iztacalco			2 - Gasto de Inversión	339 - Servicios profesionales, científicos y técnicos integrales	1,561,275.00
730	Ciudad de México	Iztacalco	Partida genérica	2023	FEDERALES (APORTACIONES, SUBSIDIOS Y CONVENIOS)	Aportaciones Federales para Entidades Federativas y Municipios	33	FAIS Municipal y de las Demarcaciones Territoriales del Distrito Federal	1004	FAIS	Alcaldía Iztacalco			1 - Gasto corriente	799 - Otras erogaciones especiales	-

No.	Modificado	Recaudado (Ministrado)	Comprometido	Devengado	Ejercido	Pagado	Contratos	Proyectos	Pagado SHCP	Pagado EF	ESTATUS	Observaciones (Captura)
720	8,815,797.13	8,815,797.13	8,815,797.13	8,815,797.13	6,331,373.78	6,331,373.78	Sin Contratos	Sin Proyectos	N/A	N/A	Validado	En este periodo se incluyen \$3,762,470.13 que son producto de intereses del principal.
721	4,500,000.00	4,500,000.00	4,500,000.00	4,500,000.00	899,992.44	899,992.44	Sin Contratos	Sin Proyectos	N/A	N/A	Validado	
722	-	-	-	-	-	-	Sin Contratos	Sin Proyectos	N/A	N/A	Validado	
723	6,683,203.40	6,683,203.40	6,683,203.40	6,683,203.40	494,869.92	494,869.92	Sin Contratos	Sin Proyectos	N/A	N/A	Validado	En este periodo se incluyen \$1,129,365.73 que son producto de intereses del principal.
724	8,688,092.00	8,688,092.00	8,688,090.00	8,688,090.00	8,174,572.56	8,174,572.56	Sin Contratos	Sin Proyectos	N/A	N/A	Validado	
725	15,901,763.00	15,901,763.00	15,901,763.00	15,901,763.00	15,650,514.19	15,650,514.19	Sin Contratos	Sin Proyectos	N/A	N/A	Validado	
726	3,500,000.00	3,500,000.00	3,497,828.02	3,497,828.02	3,497,828.02	3,497,828.02	Sin Contratos	Sin Proyectos	N/A	N/A	Validado	
727	10,000,000.00	10,000,000.00	10,000,000.00	10,000,000.00	8,744,710.56	8,744,710.56	Sin Contratos	Sin Proyectos	N/A	N/A	Validado	
728	55,916,255.08	55,916,255.08	55,916,255.08	55,916,255.08	54,057,449.95	54,057,449.95			N/A	N/A		
729	1,561,275.00	1,561,275.00	1,561,275.00	1,561,275.00	1,546,275.00	1,546,275.00	Sin Contratos	Sin Proyectos	N/A	N/A	Validado	
730	321,507.88	321,507.88	321,507.88	321,507.88	-	-	Sin Contratos	Sin Proyectos	N/A	N/A	Validado	Se generó Intereses por un monto de 321,507.88

No.	Entidad	Municipio	Tipo de Registro	Ciclo de Recurso	Tipo de Recurso	Descripción Ramo	Clave Ramo	Descripción Programa	Clave Programa	Programa Fondo Convenio - Específico	Dependencia Ejecutora	Rendimiento Financiero	Reintegro	Tipo de Gasto	Partida	Aprobado
731	Ciudad de México	Iztacalco	Partida genérica	2023	FEDERALES (APORTACIONES, SUBSIDIOS Y CONVENIOS)	Aportaciones Federales para Entidades Federativas y Municipios	33	FAIS Municipal y de las Demarcaciones Territoriales del Distrito Federal	1004	FAIS	Alcaldía Iztacalco			2 - Gasto de Inversión	615 - Construcción de vías de comunicación	52,041,850.85
732	Ciudad de México	Iztacalco	Programa presupuestario	2023	FEDERALES (APORTACIONES, SUBSIDIOS Y CONVENIOS)	Aportaciones Federales para Entidades Federativas y Municipios	33	FORTAMUN	1005	Sin Especificar	Sin Especificar	3,858,923.56	-		Total del Programa Presupuestario	414,084,335.00
733	Ciudad de México	Iztacalco	Partida genérica	2023	FEDERALES (APORTACIONES, SUBSIDIOS Y CONVENIOS)	Aportaciones Federales para Entidades Federativas y Municipios	33	FORTAMUN	1005	FORTAMUN	Alcaldía Iztacalco			1 - Gasto corriente	211 - Materiales, útiles y equipos menores de oficina	1,400,000.00
734	Ciudad de México	Iztacalco	Partida genérica	2023	FEDERALES (APORTACIONES, SUBSIDIOS Y CONVENIOS)	Aportaciones Federales para Entidades Federativas y Municipios	33	FORTAMUN	1005	FORTAMUN	Alcaldía Iztacalco			1 - Gasto corriente	799 - Otras erogaciones especiales	-
735	Ciudad de México	Iztacalco	Partida genérica	2023	FEDERALES (APORTACIONES, SUBSIDIOS Y CONVENIOS)	Aportaciones Federales para Entidades Federativas y Municipios	33	FORTAMUN	1005	FORTAMUN	Alcaldía Iztacalco			2 - Gasto de Inversión	615 - Construcción de vías de comunicación	-
736	Ciudad de México	Iztacalco	Partida genérica	2023	FEDERALES (APORTACIONES, SUBSIDIOS Y CONVENIOS)	Aportaciones Federales para Entidades Federativas y Municipios	33	FORTAMUN	1005	FORTAMUN	Alcaldía Iztacalco			2 - Gasto de Inversión	614 - División de terrenos y construcción de obras de urbanización	-
737	Ciudad de México	Iztacalco	Partida genérica	2023	FEDERALES (APORTACIONES, SUBSIDIOS Y CONVENIOS)	Aportaciones Federales para Entidades Federativas y Municipios	33	FORTAMUN	1005	FORTAMUN	Alcaldía Iztacalco			2 - Gasto de Inversión	569 - Otros equipos	-
738	Ciudad de México	Iztacalco	Partida genérica	2023	FEDERALES (APORTACIONES, SUBSIDIOS Y CONVENIOS)	Aportaciones Federales para Entidades Federativas y Municipios	33	FORTAMUN	1005	FORTAMUN	Alcaldía Iztacalco			2 - Gasto de Inversión	565 - Equipo de comunicación y telecomunicación	-
739	Ciudad de México	Iztacalco	Partida genérica	2023	FEDERALES (APORTACIONES, SUBSIDIOS Y CONVENIOS)	Aportaciones Federales para Entidades Federativas y Municipios	33	FORTAMUN	1005	FORTAMUN	Alcaldía Iztacalco			2 - Gasto de Inversión	562 - Maquinaria y equipo industrial	-
740	Ciudad de México	Iztacalco	Partida genérica	2023	FEDERALES (APORTACIONES, SUBSIDIOS Y CONVENIOS)	Aportaciones Federales para Entidades Federativas y Municipios	33	FORTAMUN	1005	FORTAMUN	Alcaldía Iztacalco			2 - Gasto de Inversión	541 - Vehículos y Equipo Terrestre	-
741	Ciudad de México	Iztacalco	Partida genérica	2023	FEDERALES (APORTACIONES, SUBSIDIOS Y CONVENIOS)	Aportaciones Federales para Entidades Federativas y Municipios	33	FORTAMUN	1005	FORTAMUN	Alcaldía Iztacalco			2 - Gasto de Inversión	511 - Muebles de oficina y estantería	-



No.	Modificado	Recaudado (Ministrado)	Comprometido	Devengado	Ejercido	Pagado	Contratos	Proyectos	Pagado SHCP	Pagado EF	ESTATUS	Observaciones (Captura)
731	54,033,472.20	54,033,472.20	54,033,472.20	54,033,472.20	52,511,174.95	52,511,174.95	Sin Contratos	Sin Proyectos	N/A	N/A	Validado	Se generó Intereses por un monto de 1,991,621.35
732	417,943,258.56	417,943,258.56	417,943,258.56	417,943,258.56	341,794,761.71	341,794,761.71			N/A	N/A		
733	2,543,265.20	2,543,265.20	2,543,265.20	2,543,265.20	1,399,823.62	1,399,823.62	Sin Contratos	Sin Proyectos	N/A	N/A	Validado	
734	-	-	-	-	-	-	Sin Contratos	Sin Proyectos	N/A	N/A	Validado	
735	10,047,314.46	10,047,314.46	10,047,314.46	10,047,314.46	351,655.99	351,655.99	Sin Contratos	Sin Proyectos	N/A	N/A	Validado	
736	7,077,859.00	7,077,859.00	7,077,859.00	7,077,859.00	-	-	Sin Contratos	Sin Proyectos	N/A	N/A	Validado	
737	75,980.00	75,980.00	75,980.00	75,980.00	75,980.00	75,980.00	Sin Contratos	Sin Proyectos	N/A	N/A	Validado	
738	235,326.96	235,326.96	235,326.96	235,326.96	232,000.00	232,000.00	Sin Contratos	Sin Proyectos	N/A	N/A	Validado	Se generó Intereses por un monto de 235,326.96
739	-	-	-	-	-	-	Sin Contratos	Sin Proyectos	N/A	N/A	Validado	
740	454,459.14	454,459.14	454,459.14	454,459.14	-	-	Sin Contratos	Sin Proyectos	N/A	N/A	Validado	Se generó Intereses por un monto de 454,459.14
741	418,682.75	418,682.75	418,682.75	418,682.75	418,342.40	418,342.40	Sin Contratos	Sin Proyectos	N/A	N/A	Validado	Se generó Intereses por un monto de 418,682.75

No.	Entidad	Municipio	Tipo de Registro	Ciclo de Recurso	Tipo de Recurso	Descripción Ramo	Clave Ramo	Descripción Programa	Clave Programa	Programa Fondo Convenio - Específico	Dependencia Ejecutora	Rendimiento Financiero	Reintegro	Tipo de Gasto	Partida	Aprobado
742	Ciudad de México	Iztacalco	Partida genérica	2023	FEDERALES (APORTACIONES, SUBSIDIOS Y CONVENIOS)	Aportaciones Federales para Entidades Federativas y Municipios	33	FORTAMUN	I005	FORTAMUN	Alcaldía Iztacalco			1 - Gasto corriente	396 - Otros gastos por responsabilidades	3,030,392.00
743	Ciudad de México	Iztacalco	Partida genérica	2023	FEDERALES (APORTACIONES, SUBSIDIOS Y CONVENIOS)	Aportaciones Federales para Entidades Federativas y Municipios	33	FORTAMUN	I005	FORTAMUN	Alcaldía Iztacalco			2 - Gasto de Inversión	392 - Impuestos y derechos	-
744	Ciudad de México	Iztacalco	Partida genérica	2023	FEDERALES (APORTACIONES, SUBSIDIOS Y CONVENIOS)	Aportaciones Federales para Entidades Federativas y Municipios	33	FORTAMUN	I005	FORTAMUN	Alcaldía Iztacalco			2 - Gasto de Inversión	382 - Gastos de orden social y cultural	-
745	Ciudad de México	Iztacalco	Partida genérica	2023	FEDERALES (APORTACIONES, SUBSIDIOS Y CONVENIOS)	Aportaciones Federales para Entidades Federativas y Municipios	33	FORTAMUN	I005	FORTAMUN	Alcaldía Iztacalco			1 - Gasto corriente	382 - Gastos de orden social y cultural	-
746	Ciudad de México	Iztacalco	Partida genérica	2023	FEDERALES (APORTACIONES, SUBSIDIOS Y CONVENIOS)	Aportaciones Federales para Entidades Federativas y Municipios	33	FORTAMUN	I005	FORTAMUN	Alcaldía Iztacalco			2 - Gasto de Inversión	358 - Servicios de limpieza y manejo de desechos	-
747	Ciudad de México	Iztacalco	Partida genérica	2023	FEDERALES (APORTACIONES, SUBSIDIOS Y CONVENIOS)	Aportaciones Federales para Entidades Federativas y Municipios	33	FORTAMUN	I005	FORTAMUN	Alcaldía Iztacalco			2 - Gasto de Inversión	357 - Instalación, reparación y mantenimiento de maquinaria, otros equipos y herramienta	-
748	Ciudad de México	Iztacalco	Partida genérica	2023	FEDERALES (APORTACIONES, SUBSIDIOS Y CONVENIOS)	Aportaciones Federales para Entidades Federativas y Municipios	33	FORTAMUN	I005	FORTAMUN	Alcaldía Iztacalco			2 - Gasto de Inversión	353 - Instalación, reparación y mantenimiento de equipo de cómputo y tecnología de la información	-
749	Ciudad de México	Iztacalco	Partida genérica	2023	FEDERALES (APORTACIONES, SUBSIDIOS Y CONVENIOS)	Aportaciones Federales para Entidades Federativas y Municipios	33	FORTAMUN	I005	FORTAMUN	Alcaldía Iztacalco			2 - Gasto de Inversión	351 - Conservación y mantenimiento menor de inmuebles	14,296,397.00
750	Ciudad de México	Iztacalco	Partida genérica	2023	FEDERALES (APORTACIONES, SUBSIDIOS Y CONVENIOS)	Aportaciones Federales para Entidades Federativas y Municipios	33	FORTAMUN	I005	FORTAMUN	Alcaldía Iztacalco			2 - Gasto de Inversión	347 - Fletes y maniobras	2,800,000.00
751	Ciudad de México	Iztacalco	Partida genérica	2023	FEDERALES (APORTACIONES, SUBSIDIOS Y CONVENIOS)	Aportaciones Federales para Entidades Federativas y Municipios	33	FORTAMUN	I005	FORTAMUN	Alcaldía Iztacalco			1 - Gasto corriente	345 - Seguro de bienes patrimoniales	13,774,918.00
752	Ciudad de México	Iztacalco	Partida genérica	2023	FEDERALES (APORTACIONES, SUBSIDIOS Y CONVENIOS)	Aportaciones Federales para Entidades Federativas y Municipios	33	FORTAMUN	I005	FORTAMUN	Alcaldía Iztacalco			1 - Gasto corriente	338 - Servicios de vigilancia	103,288,404.00

No.	Modificado	Recaudado (Ministrado)	Comprometido	Devengado	Ejercido	Pagado	Contratos	Proyectos	Pagado SHCP	Pagado EF	ESTATUS	Observaciones (Captura)
742	3,080,392.00	3,080,392.00	3,080,392.00	3,080,392.00	2,758,775.04	2,758,775.04	Sin Contratos	Sin Proyectos	N/A	N/A	Validado	
743	1,005,078.00	1,005,078.00	1,005,078.00	1,005,078.00	1,005,078.00	1,005,078.00	Sin Contratos	Sin Proyectos	N/A	N/A	Validado	
744	134,321.36	134,321.36	134,321.36	134,321.36	134,321.36	134,321.36	Sin Contratos	Sin Proyectos	N/A	N/A	Validado	
745	158,215.58	158,215.58	158,215.58	158,215.58	139,655.58	139,655.58	Sin Contratos	Sin Proyectos	N/A	N/A	Validado	
746	1,821,362.40	1,821,362.40	1,821,362.40	1,821,362.40	792,135.00	792,135.00	Sin Contratos	Sin Proyectos	N/A	N/A	Validado	
747	199,804.42	199,804.42	199,804.42	199,804.42	199,804.40	199,804.40	Sin Contratos	Sin Proyectos	N/A	N/A	Validado	
748	-	-	-	-	-	-	Sin Contratos	Sin Proyectos	N/A	N/A	Validado	
749	8,880,001.02	8,880,001.02	8,880,001.02	8,880,001.02	8,042,347.87	8,042,347.87	Sin Contratos	Sin Proyectos	N/A	N/A	Validado	
750	3,181,628.23	3,181,628.23	3,181,628.23	3,181,628.23	3,181,332.48	3,181,332.48	Sin Contratos	Sin Proyectos	N/A	N/A	Validado	Se generó Intereses por un monto de 381,628.23
751	13,376,918.00	13,376,918.00	13,376,918.00	13,376,918.00	12,155,701.91	12,155,701.91	Sin Contratos	Sin Proyectos	N/A	N/A	Validado	
752	102,722,176.30	102,722,176.30	102,722,176.30	102,722,176.30	93,997,827.08	93,997,827.08	Sin Contratos	Sin Proyectos	N/A	N/A	Validado	



No.	Entidad	Municipio	Tipo de Registro	Ciclo de Recurso	Tipo de Recurso	Descripción Ramo	Clave Ramo	Descripción Programa	Clave Programa	Programa Fondo Convenio - Específico	Dependencia Ejecutora	Rendimiento Financiero	Reintegro	Tipo de Gasto	Partida	Aprobado
753	Ciudad de México	Iztacalco	Partida genérica	2023	FEDERALES (APORTACIONES, SUBSIDIOS Y CONVENIOS)	Aportaciones Federales para Entidades Federativas y Municipios	33	FORTAMUN	1005	FORTAMUN	Alcaldía Iztacalco			1 - Gasto corriente	336 - Servicios de apoyo administrativo, traducción, fotocopiado e impresión	615,888.00
754	Ciudad de México	Iztacalco	Partida genérica	2023	FEDERALES (APORTACIONES, SUBSIDIOS Y CONVENIOS)	Aportaciones Federales para Entidades Federativas y Municipios	33	FORTAMUN	1005	FORTAMUN	Alcaldía Iztacalco			1 - Gasto corriente	329 - Otros arrendamientos	-
755	Ciudad de México	Iztacalco	Partida genérica	2023	FEDERALES (APORTACIONES, SUBSIDIOS Y CONVENIOS)	Aportaciones Federales para Entidades Federativas y Municipios	33	FORTAMUN	1005	FORTAMUN	Alcaldía Iztacalco			2 - Gasto de Inversión	326 - Arrendamiento de maquinaria, otros equipos y herramientas	5,000,000.00
756	Ciudad de México	Iztacalco	Partida genérica	2023	FEDERALES (APORTACIONES, SUBSIDIOS Y CONVENIOS)	Aportaciones Federales para Entidades Federativas y Municipios	33	FORTAMUN	1005	FORTAMUN	Alcaldía Iztacalco			2 - Gasto de Inversión	325 - Arrendamiento de equipo de transporte	12,000,000.00
757	Ciudad de México	Iztacalco	Partida genérica	2023	FEDERALES (APORTACIONES, SUBSIDIOS Y CONVENIOS)	Aportaciones Federales para Entidades Federativas y Municipios	33	FORTAMUN	1005	FORTAMUN	Alcaldía Iztacalco			1 - Gasto corriente	319 - Servicios integrales y otros servicios	203,030.00
758	Ciudad de México	Iztacalco	Partida genérica	2023	FEDERALES (APORTACIONES, SUBSIDIOS Y CONVENIOS)	Aportaciones Federales para Entidades Federativas y Municipios	33	FORTAMUN	1005	FORTAMUN	Alcaldía Iztacalco			1 - Gasto corriente	313 - Agua	14,228,356.00
759	Ciudad de México	Iztacalco	Partida genérica	2023	FEDERALES (APORTACIONES, SUBSIDIOS Y CONVENIOS)	Aportaciones Federales para Entidades Federativas y Municipios	33	FORTAMUN	1005	FORTAMUN	Alcaldía Iztacalco			2 - Gasto de Inversión	311 - Energía eléctrica	48,762,640.00
760	Ciudad de México	Iztacalco	Partida genérica	2023	FEDERALES (APORTACIONES, SUBSIDIOS Y CONVENIOS)	Aportaciones Federales para Entidades Federativas y Municipios	33	FORTAMUN	1005	FORTAMUN	Alcaldía Iztacalco			1 - Gasto corriente	311 - Energía eléctrica	108,793,619.00
761	Ciudad de México	Iztacalco	Partida genérica	2023	FEDERALES (APORTACIONES, SUBSIDIOS Y CONVENIOS)	Aportaciones Federales para Entidades Federativas y Municipios	33	FORTAMUN	1005	FORTAMUN	Alcaldía Iztacalco			2 - Gasto de Inversión	291 - Herramientas menores	1,148,667.00
762	Ciudad de México	Iztacalco	Partida genérica	2023	FEDERALES (APORTACIONES, SUBSIDIOS Y CONVENIOS)	Aportaciones Federales para Entidades Federativas y Municipios	33	FORTAMUN	1005	FORTAMUN	Alcaldía Iztacalco			1 - Gasto corriente	272 - Prendas de seguridad y protección personal	2,233,470.00
763	Ciudad de México	Iztacalco	Partida genérica	2023	FEDERALES (APORTACIONES, SUBSIDIOS Y CONVENIOS)	Aportaciones Federales para Entidades Federativas y Municipios	33	FORTAMUN	1005	FORTAMUN	Alcaldía Iztacalco			1 - Gasto corriente	271 - Vestuario y uniformes	3,066,490.00



No.	Modificado	Recaudado (Ministrado)	Comprometido	Devengado	Ejercido	Pagado	Contratos	Proyectos	Pagado SHCP	Pagado EF	ESTATUS	Observaciones (Captura)
753	-	-	-	-	-	-	Sin Contratos	Sin Proyectos	N/A	N/A	Validado	
754	302,429.71	302,429.71	302,429.71	302,429.71	302,429.40	302,429.40	Sin Contratos	Sin Proyectos	N/A	N/A	Validado	Se generó Intereses por un monto de 302,429.71
755	5,000,000.00	5,000,000.00	5,000,000.00	5,000,000.00	4,251,632.00	4,251,632.00	Sin Contratos	Sin Proyectos	N/A	N/A	Validado	
756	12,000,000.00	12,000,000.00	12,000,000.00	12,000,000.00	11,996,024.00	11,996,024.00	Sin Contratos	Sin Proyectos	N/A	N/A	Validado	
757	-	-	-	-	-	-	Sin Contratos	Sin Proyectos	N/A	N/A	Validado	
758	14,228,356.00	14,228,356.00	14,228,356.00	14,228,356.00	12,738,096.00	12,738,096.00	Sin Contratos	Sin Proyectos	N/A	N/A	Validado	
759	32,293,738.54	32,293,738.54	32,293,738.54	32,293,738.54	30,311,434.48	30,311,434.48	Sin Contratos	Sin Proyectos	N/A	N/A	Validado	
760	108,793,619.00	108,793,619.00	108,793,619.00	108,793,619.00	79,492,855.52	79,492,855.52	Sin Contratos	Sin Proyectos	N/A	N/A	Validado	
761	1,148,667.00	1,148,667.00	1,148,667.00	1,148,667.00	255,809.00	255,809.00	Sin Contratos	Sin Proyectos	N/A	N/A	Validado	
762	2,233,470.00	2,233,470.00	2,233,470.00	2,233,470.00	2,233,470.00	2,233,470.00	Sin Contratos	Sin Proyectos	N/A	N/A	Validado	
763	3,066,490.00	3,066,490.00	3,066,490.00	3,066,490.00	3,005,982.49	3,005,982.49	Sin Contratos	Sin Proyectos	N/A	N/A	Validado	



No.	Entidad	Municipio	Tipo de Registro	Ciclo de Recurso	Tipo de Recurso	Descripción Ramo	Clave Ramo	Descripción Programa	Clave Programa	Programa Fondo Convenio - Específico	Dependencia Ejecutora	Rendimiento Financiero	Reintegro	Tipo de Gasto	Partida	Aprobado
764	Ciudad de México	Iztacalco	Partida genérica	2023	FEDERALES (APORTACIONES, SUBSIDIOS Y CONVENIOS)	Aportaciones Federales para Entidades Federativas y Municipios	33	FORTAMUN	1005	FORTAMUN	Alcaldía Iztacalco			2 - Gasto de Inversión	261 - Combustibles, lubricantes y aditivos	2,300,000.00
765	Ciudad de México	Iztacalco	Partida genérica	2023	FEDERALES (APORTACIONES, SUBSIDIOS Y CONVENIOS)	Aportaciones Federales para Entidades Federativas y Municipios	33	FORTAMUN	1005	FORTAMUN	Alcaldía Iztacalco			1 - Gasto corriente	261 - Combustibles, lubricantes y aditivos	70,142,064.00
766	Ciudad de México	Iztacalco	Partida genérica	2023	FEDERALES (APORTACIONES, SUBSIDIOS Y CONVENIOS)	Aportaciones Federales para Entidades Federativas y Municipios	33	FORTAMUN	1005	FORTAMUN	Alcaldía Iztacalco			2 - Gasto de Inversión	256 - Fibras sintéticas, hules, plásticos y derivados	-
767	Ciudad de México	Iztacalco	Partida genérica	2023	FEDERALES (APORTACIONES, SUBSIDIOS Y CONVENIOS)	Aportaciones Federales para Entidades Federativas y Municipios	33	FORTAMUN	1005	FORTAMUN	Alcaldía Iztacalco			1 - Gasto corriente	253 - Medicinas y productos farmacéuticos	-
768	Ciudad de México	Iztacalco	Partida genérica	2023	FEDERALES (APORTACIONES, SUBSIDIOS Y CONVENIOS)	Aportaciones Federales para Entidades Federativas y Municipios	33	FORTAMUN	1005	FORTAMUN	Alcaldía Iztacalco			2 - Gasto de Inversión	249 - Otros materiales y artículos de construcción y reparación	-
769	Ciudad de México	Iztacalco	Partida genérica	2023	FEDERALES (APORTACIONES, SUBSIDIOS Y CONVENIOS)	Aportaciones Federales para Entidades Federativas y Municipios	33	FORTAMUN	1005	FORTAMUN	Alcaldía Iztacalco			2 - Gasto de Inversión	246 - Material eléctrico y electrónico	-
770	Ciudad de México	Iztacalco	Partida genérica	2023	FEDERALES (APORTACIONES, SUBSIDIOS Y CONVENIOS)	Aportaciones Federales para Entidades Federativas y Municipios	33	FORTAMUN	1005	FORTAMUN	Alcaldía Iztacalco			2 - Gasto de Inversión	241 - Productos minerales no metálicos	4,000,000.00
771	Ciudad de México	Iztacalco	Partida genérica	2023	FEDERALES (APORTACIONES, SUBSIDIOS Y CONVENIOS)	Aportaciones Federales para Entidades Federativas y Municipios	33	FORTAMUN	1005	FORTAMUN	Alcaldía Iztacalco			2 - Gasto de Inversión	231 - Productos alimenticios, agropecuarios y forestales adquiridos como materia prima	3,000,000.00
772	Ciudad de México	Iztacalco	Partida genérica	2023	FEDERALES (APORTACIONES, SUBSIDIOS Y CONVENIOS)	Aportaciones Federales para Entidades Federativas y Municipios	33	FORTAMUN	1005	FORTAMUN	Alcaldía Iztacalco			2 - Gasto de Inversión	221 - Productos alimenticios para personas	-
773	Ciudad de México	Iztacalco	Partida genérica	2023	FEDERALES (APORTACIONES, SUBSIDIOS Y CONVENIOS)	Aportaciones Federales para Entidades Federativas y Municipios	33	FORTAMUN	1005	FORTAMUN	Alcaldía Iztacalco			1 - Gasto corriente	217 - Materiales y útiles de enseñanza	-
774	Ciudad de México	Iztacalco	Partida genérica	2023	FEDERALES (APORTACIONES, SUBSIDIOS Y CONVENIOS)	Aportaciones Federales para Entidades Federativas y Municipios	33	FORTAMUN	1005	FORTAMUN	Alcaldía Iztacalco			2 - Gasto de Inversión	216 - Material de limpieza	-

No.	Modificado	Recaudado (Ministrado)	Comprometido	Devengado	Ejercido	Pagado	Contratos	Proyectos	Pagado SHCP	Pagado EF	ESTATUS	Observaciones (Captura)
764	2,250,000.00	2,250,000.00	2,250,000.00	2,250,000.00	2,248,596.20	2,248,596.20	Sin Contratos	Sin Proyectos	N/A	N/A	Validado	
765	70,165,716.80	70,165,716.80	70,165,716.80	70,165,716.80	61,342,625.99	61,342,625.99	Sin Contratos	Sin Proyectos	N/A	N/A	Validado	
766	1,818,437.98	1,818,437.98	1,818,437.98	1,818,437.98	1,387,047.96	1,387,047.96	Sin Contratos	Sin Proyectos	N/A	N/A	Validado	Se generó Intereses por un monto de 818,494.78
767	300,000.00	300,000.00	300,000.00	300,000.00	299,989.92	299,989.92	Sin Contratos	Sin Proyectos	N/A	N/A	Validado	Se generó Intereses por un monto de 300,000.00
768	389,524.25	389,524.25	389,524.25	389,524.25	389,081.40	389,081.40	Sin Contratos	Sin Proyectos	N/A	N/A	Validado	Se generó Intereses por un monto de 389,524.25
769	427,220.86	427,220.86	427,220.86	427,220.86	-	-	Sin Contratos	Sin Proyectos	N/A	N/A	Validado	Se generó Intereses por un monto de 427,220.86
770	4,300,000.00	4,300,000.00	4,300,000.00	4,300,000.00	2,842,314.90	2,842,314.90	Sin Contratos	Sin Proyectos	N/A	N/A	Validado	
771	2,500,000.00	2,500,000.00	2,500,000.00	2,500,000.00	2,499,982.00	2,499,982.00	Sin Contratos	Sin Proyectos	N/A	N/A	Validado	
772	800,000.00	800,000.00	800,000.00	800,000.00	799,922.20	799,922.20	Sin Contratos	Sin Proyectos	N/A	N/A	Validado	
773	76,803.60	76,803.60	76,803.60	76,803.60	76,803.60	76,803.60	Sin Contratos	Sin Proyectos	N/A	N/A	Validado	Se generó Intereses por un monto de 76,803.60
774	265,646.72	265,646.72	265,646.72	265,646.72	265,646.64	265,646.64	Sin Contratos	Sin Proyectos	N/A	N/A	Validado	

No.	Entidad	Municipio	Tipo de Registro	Ciclo de Recurso	Tipo de Recurso	Descripción Ramo	Clave Ramo	Descripción Programa	Clave Programa	Programa Fondo Convenio - Específico	Dependencia Ejecutora	Rendimiento Financiero	Reintegro	Tipo de Gasto	Partida	Aprobado
775	Ciudad de México	Iztacalco	Partida genérica	2023	FEDERALES (APORTACIONES, SUBSIDIOS Y CONVENIOS)	Aportaciones Federales para Entidades Federativas y Municipios	33	FORTAMUN	1005	FORTAMUN	Alcaldía Iztacalco			1 - Gasto corriente	216 - Material de limpieza	-
776	Ciudad de México	Iztacalco	Partida genérica	2023	FEDERALES (APORTACIONES, SUBSIDIOS Y CONVENIOS)	Aportaciones Federales para Entidades Federativas y Municipios	33	FORTAMUN	1005	FORTAMUN	Alcaldía Iztacalco			2 - Gasto de Inversión	215 - Material impreso e información digital	-
777	Ciudad de México	Iztapalapa	Programa presupuestario	2023	FEDERALES (APORTACIONES, SUBSIDIOS Y CONVENIOS)	Aportaciones Federales para Entidades Federativas y Municipios	33	FAIS Municipal y de las Demarcaciones Territoriales del Distrito Federal	1004	Sin Especificar	Sin Especificar	27,129,750.11	-		Total del Programa Presupuestario	511,959,440.05
778	Ciudad de México	Iztapalapa	Partida genérica	2023	FEDERALES (APORTACIONES, SUBSIDIOS Y CONVENIOS)	Aportaciones Federales para Entidades Federativas y Municipios	33	FAIS Municipal y de las Demarcaciones Territoriales del Distrito Federal	1004	FAIS	Alcaldía Iztapalapa			1 - Gasto corriente	799 - Otras erogaciones especiales	-
779	Ciudad de México	Iztapalapa	Partida genérica	2023	FEDERALES (APORTACIONES, SUBSIDIOS Y CONVENIOS)	Aportaciones Federales para Entidades Federativas y Municipios	33	FAIS Municipal y de las Demarcaciones Territoriales del Distrito Federal	1004	FAIS	Alcaldía Iztapalapa			2 - Gasto de Inversión	614 - División de terrenos y construcción de obras de urbanización	283,500,364.05
780	Ciudad de México	Iztapalapa	Partida genérica	2023	FEDERALES (APORTACIONES, SUBSIDIOS Y CONVENIOS)	Aportaciones Federales para Entidades Federativas y Municipios	33	FAIS Municipal y de las Demarcaciones Territoriales del Distrito Federal	1004	FAIS	Alcaldía Iztapalapa			2 - Gasto de Inversión	612 - Edificación no habitacional	228,459,076.00
781	Ciudad de México	Iztapalapa	Partida genérica	2023	FEDERALES (APORTACIONES, SUBSIDIOS Y CONVENIOS)	Aportaciones Federales para Entidades Federativas y Municipios	33	FAIS Municipal y de las Demarcaciones Territoriales del Distrito Federal	1004	FAIS	Alcaldía Iztapalapa			2 - Gasto de Inversión	246 - Material eléctrico y electrónico	-
782	Ciudad de México	Iztapalapa	Programa presupuestario	2023	FEDERALES (APORTACIONES, SUBSIDIOS Y CONVENIOS)	Aportaciones Federales para Entidades Federativas y Municipios	33	FORTAMUN	1005	Sin Especificar	Sin Especificar	17,502,069.89	-		Total del Programa Presupuestario	1,878,071,140.00
783	Ciudad de México	Iztapalapa	Partida genérica	2023	FEDERALES (APORTACIONES, SUBSIDIOS Y CONVENIOS)	Aportaciones Federales para Entidades Federativas y Municipios	33	FORTAMUN	1005	FORTAMUN	Alcaldía Iztapalapa			1 - Gasto corriente	211 - Materiales, útiles y equipos menores de oficina	5,707,976.00
784	Ciudad de México	Iztapalapa	Partida genérica	2023	FEDERALES (APORTACIONES, SUBSIDIOS Y CONVENIOS)	Aportaciones Federales para Entidades Federativas y Municipios	33	FORTAMUN	1005	FORTAMUN	Alcaldía Iztapalapa			2 - Gasto de Inversión	614 - División de terrenos y construcción de obras de urbanización	108,740,223.00
785	Ciudad de México	Iztapalapa	Partida genérica	2023	FEDERALES (APORTACIONES, SUBSIDIOS Y CONVENIOS)	Aportaciones Federales para Entidades Federativas y Municipios	33	FORTAMUN	1005	FORTAMUN	Alcaldía Iztapalapa			2 - Gasto de Inversión	612 - Edificación no habitacional	215,091,587.00



No.	Modificado	Recaudado (Ministrado)	Comprometido	Devengado	Ejercido	Pagado	Contratos	Proyectos	Pagado SHCP	Pagado EF	ESTATUS	Observaciones (Captura)
775	54,353.28	54,353.28	54,353.28	54,353.28	54,353.28	54,353.28	Sin Contratos	Sin Proyectos	N/A	N/A	Validado	Se generó Intereses por un monto de 54,353.28
776	116,000.00	116,000.00	116,000.00	116,000.00	115,884.00	115,884.00	Sin Contratos	Sin Proyectos	N/A	N/A	Validado	
777	539,089,190.16	539,089,190.16	533,988,945.43	533,988,945.43	419,639,836.92	419,639,836.92			N/A	N/A		
778	3,770,922.83	3,770,922.83	-	-	-	-	Sin Contratos	Sin Proyectos	N/A	N/A	Validado	INTERESES GENERADOS POR 3,770,922.83 EJERCIDO 0.00
779	42,978,288.34	42,978,288.34	42,810,546.06	42,810,546.06	35,858,769.90	35,858,769.90	Sin Contratos	Sin Proyectos	N/A	N/A	Validado	INTERESES GENERADOS POR 4,000,000.00 EJERCIDO 3,869,418.25
780	307,556,202.99	307,556,202.99	306,394,623.37	306,394,623.37	198,999,548.45	198,999,548.45	Sin Contratos	Sin Proyectos	N/A	N/A	Validado	INTERESES GENERADOS POR 19,358,827.28 EJERCIDO 8,901,390.42
781	184,783,776.00	184,783,776.00	184,783,776.00	184,783,776.00	184,781,518.57	184,781,518.57	Sin Contratos	Sin Proyectos	N/A	N/A	Validado	
782	1,895,573,209.89	1,895,573,209.89	1,832,081,463.08	1,832,081,463.08	1,705,757,152.05	1,705,757,152.05			N/A	N/A		
783	2,790,530.34	2,790,530.34	2,776,709.48	2,776,709.48	2,655,610.35	2,655,610.35	Sin Contratos	Sin Proyectos	N/A	N/A	Validado	INTERESES GENERADOS POR 306,000.00 EJERCIDO 184,900.87
784	122,378,013.63	122,378,013.63	120,539,155.62	120,539,155.62	86,944,890.57	86,944,890.57	Sin Contratos	Sin Proyectos	N/A	N/A	Validado	
785	115,846,536.42	115,846,536.42	115,844,425.85	115,844,425.85	99,635,580.15	99,635,580.15	Sin Contratos	Sin Proyectos	N/A	N/A	Validado	



No.	Entidad	Municipio	Tipo de Registro	Ciclo de Recurso	Tipo de Recurso	Descripción Ramo	Clave Ramo	Descripción Programa	Clave Programa	Programa Fondo Convenio - Específico	Dependencia Ejecutora	Rendimiento Financiero	Reintegro	Tipo de Gasto	Partida	Aprobado
786	Ciudad de México	Iztapalapa	Partida genérica	2023	FEDERALES (APORTACIONES, SUBSIDIOS Y CONVENIOS)	Aportaciones Federales para Entidades Federativas y Municipios	33	FORTAMUN	1005	FORTAMUN	Alcaldía Iztapalapa			2 - Gasto de Inversión	591 - Software	-
787	Ciudad de México	Iztapalapa	Partida genérica	2023	FEDERALES (APORTACIONES, SUBSIDIOS Y CONVENIOS)	Aportaciones Federales para Entidades Federativas y Municipios	33	FORTAMUN	1005	FORTAMUN	Alcaldía Iztapalapa			2 - Gasto de Inversión	569 - Otros equipos	-
788	Ciudad de México	Iztapalapa	Partida genérica	2023	FEDERALES (APORTACIONES, SUBSIDIOS Y CONVENIOS)	Aportaciones Federales para Entidades Federativas y Municipios	33	FORTAMUN	1005	FORTAMUN	Alcaldía Iztapalapa			2 - Gasto de Inversión	567 - Herramientas y máquinas-herramienta	-
789	Ciudad de México	Iztapalapa	Partida genérica	2023	FEDERALES (APORTACIONES, SUBSIDIOS Y CONVENIOS)	Aportaciones Federales para Entidades Federativas y Municipios	33	FORTAMUN	1005	FORTAMUN	Alcaldía Iztapalapa			2 - Gasto de Inversión	566 - Equipos de generación eléctrica, aparatos y accesorios eléctricos	-
790	Ciudad de México	Iztapalapa	Partida genérica	2023	FEDERALES (APORTACIONES, SUBSIDIOS Y CONVENIOS)	Aportaciones Federales para Entidades Federativas y Municipios	33	FORTAMUN	1005	FORTAMUN	Alcaldía Iztapalapa			2 - Gasto de Inversión	565 - Equipo de comunicación y telecomunicación	-
791	Ciudad de México	Iztapalapa	Partida genérica	2023	FEDERALES (APORTACIONES, SUBSIDIOS Y CONVENIOS)	Aportaciones Federales para Entidades Federativas y Municipios	33	FORTAMUN	1005	FORTAMUN	Alcaldía Iztapalapa			2 - Gasto de Inversión	564 - Sistemas de aire acondicionado, calefacción y de refrigeración industrial y comercial	-
792	Ciudad de México	Iztapalapa	Partida genérica	2023	FEDERALES (APORTACIONES, SUBSIDIOS Y CONVENIOS)	Aportaciones Federales para Entidades Federativas y Municipios	33	FORTAMUN	1005	FORTAMUN	Alcaldía Iztapalapa			2 - Gasto de Inversión	563 - Maquinaria y equipo de construcción	-
793	Ciudad de México	Iztapalapa	Partida genérica	2023	FEDERALES (APORTACIONES, SUBSIDIOS Y CONVENIOS)	Aportaciones Federales para Entidades Federativas y Municipios	33	FORTAMUN	1005	FORTAMUN	Alcaldía Iztapalapa			2 - Gasto de Inversión	562 - Maquinaria y equipo industrial	100,000.00
794	Ciudad de México	Iztapalapa	Partida genérica	2023	FEDERALES (APORTACIONES, SUBSIDIOS Y CONVENIOS)	Aportaciones Federales para Entidades Federativas y Municipios	33	FORTAMUN	1005	FORTAMUN	Alcaldía Iztapalapa			2 - Gasto de Inversión	561 - Maquinaria y equipo agropecuario	-
795	Ciudad de México	Iztapalapa	Partida genérica	2023	FEDERALES (APORTACIONES, SUBSIDIOS Y CONVENIOS)	Aportaciones Federales para Entidades Federativas y Municipios	33	FORTAMUN	1005	FORTAMUN	Alcaldía Iztapalapa			2 - Gasto de Inversión	541 - Vehículos y Equipo Terrestre	1,800,000.00
796	Ciudad de México	Iztapalapa	Partida genérica	2023	FEDERALES (APORTACIONES, SUBSIDIOS Y CONVENIOS)	Aportaciones Federales para Entidades Federativas y Municipios	33	FORTAMUN	1005	FORTAMUN	Alcaldía Iztapalapa			2 - Gasto de Inversión	532 - Instrumental médico y de laboratorio	500,000.00



No.	Modificado	Recaudado (Ministrado)	Comprometido	Devengado	Ejercido	Pagado	Contratos	Proyectos	Pagado SHCP	Pagado EF	ESTATUS	Observaciones (Captura)
786	214,448.00	214,448.00	214,368.00	214,368.00	214,368.00	214,368.00	Sin Contratos	Sin Proyectos	N/A	N/A	Validado	
787	225,450.29	225,450.29	118,958.54	118,958.54	118,958.34	118,958.34	Sin Contratos	Sin Proyectos	N/A	N/A	Validado	INTERESES GENERADOS POR 113,953.99 EJERCIDO 34,517.95
788	5,305,680.87	5,305,680.87	5,269,564.06	5,269,564.06	5,269,564.06	5,269,564.06	Sin Contratos	Sin Proyectos	N/A	N/A	Validado	INTERESES GENERADOS POR 1,205,941.08 EJERCIDO 1,205,421.08
789	368,196.18	368,196.18	358,148.90	358,148.90	358,148.90	358,148.90	Sin Contratos	Sin Proyectos	N/A	N/A	Validado	INTERESES GENERADOS POR 359,240.98 EJERCIDO 349,193.70
790	956,700.98	956,700.98	956,700.98	956,700.98	956,700.98	956,700.98	Sin Contratos	Sin Proyectos	N/A	N/A	Validado	INTERESES GENERADOS POR 229,540.80 EJERCIDO 229,540.80
791	121,892.00	121,892.00	91,705.66	91,705.66	91,705.66	91,705.66	Sin Contratos	Sin Proyectos	N/A	N/A	Validado	INTERESES GENERADOS POR 121,892.00 EJERCIDO 91,705.66
792	5,818,878.00	5,818,878.00	5,801,856.00	5,801,856.00	5,801,856.00	5,801,856.00	Sin Contratos	Sin Proyectos	N/A	N/A	Validado	INTERESES GENERADOS POR 335,616.00 EJERCIDO 318,594.00
793	1,569,363.45	1,569,363.45	1,408,998.45	1,408,998.45	1,408,998.45	1,408,998.45	Sin Contratos	Sin Proyectos	N/A	N/A	Validado	INTERESES GENERADOS POR 1,458,722.65 EJERCIDO 1,298,357.65
794	361,718.45	361,718.45	361,718.45	361,718.45	361,718.45	361,718.45	Sin Contratos	Sin Proyectos	N/A	N/A	Validado	INTERESES GENERADOS POR 361,718.45 EJERCIDO 361,718.45
795	11,197,920.03	11,197,920.03	9,261,440.00	9,261,440.00	9,261,440.00	9,261,440.00	Sin Contratos	Sin Proyectos	N/A	N/A	Validado	
796	68,603.60	68,603.60	14,430.40	14,430.40	14,430.40	14,430.40	Sin Contratos	Sin Proyectos	N/A	N/A	Validado	



No.	Entidad	Municipio	Tipo de Registro	Ciclo de Recurso	Tipo de Recurso	Descripción Ramo	Clave Ramo	Descripción Programa	Clave Programa	Programa Fondo Convenio - Específico	Dependencia Ejecutora	Rendimiento Financiero	Reintegro	Tipo de Gasto	Partida	Aprobado
797	Ciudad de México	Iztapalapa	Partida genérica	2023	FEDERALES (APORTACIONES, SUBSIDIOS Y CONVENIOS)	Aportaciones Federales para Entidades Federativas y Municipios	33	FORTAMUN	1005	FORTAMUN	Alcaldía Iztapalapa			2 - Gasto de Inversión	531 - Equipo médico y de laboratorio	400,000.00
798	Ciudad de México	Iztapalapa	Partida genérica	2023	FEDERALES (APORTACIONES, SUBSIDIOS Y CONVENIOS)	Aportaciones Federales para Entidades Federativas y Municipios	33	FORTAMUN	1005	FORTAMUN	Alcaldía Iztapalapa			2 - Gasto de Inversión	529 - Otro mobiliario y equipo educacional y recreativo	500,000.00
799	Ciudad de México	Iztapalapa	Partida genérica	2023	FEDERALES (APORTACIONES, SUBSIDIOS Y CONVENIOS)	Aportaciones Federales para Entidades Federativas y Municipios	33	FORTAMUN	1005	FORTAMUN	Alcaldía Iztapalapa			2 - Gasto de Inversión	523 - Cámaras fotográficas y de video	-
800	Ciudad de México	Iztapalapa	Partida genérica	2023	FEDERALES (APORTACIONES, SUBSIDIOS Y CONVENIOS)	Aportaciones Federales para Entidades Federativas y Municipios	33	FORTAMUN	1005	FORTAMUN	Alcaldía Iztapalapa			2 - Gasto de Inversión	522 - Aparatos deportivos	500,000.00
801	Ciudad de México	Iztapalapa	Partida genérica	2023	FEDERALES (APORTACIONES, SUBSIDIOS Y CONVENIOS)	Aportaciones Federales para Entidades Federativas y Municipios	33	FORTAMUN	1005	FORTAMUN	Alcaldía Iztapalapa			2 - Gasto de Inversión	521 - Equipos y aparatos audiovisuales	500,000.00
802	Ciudad de México	Iztapalapa	Partida genérica	2023	FEDERALES (APORTACIONES, SUBSIDIOS Y CONVENIOS)	Aportaciones Federales para Entidades Federativas y Municipios	33	FORTAMUN	1005	FORTAMUN	Alcaldía Iztapalapa			2 - Gasto de Inversión	519 - Otros mobiliarios y equipos de administración	500,000.00
803	Ciudad de México	Iztapalapa	Partida genérica	2023	FEDERALES (APORTACIONES, SUBSIDIOS Y CONVENIOS)	Aportaciones Federales para Entidades Federativas y Municipios	33	FORTAMUN	1005	FORTAMUN	Alcaldía Iztapalapa			2 - Gasto de Inversión	515 - Equipo de cómputo y de tecnologías de la información	1,700,000.00
804	Ciudad de México	Iztapalapa	Partida genérica	2023	FEDERALES (APORTACIONES, SUBSIDIOS Y CONVENIOS)	Aportaciones Federales para Entidades Federativas y Municipios	33	FORTAMUN	1005	FORTAMUN	Alcaldía Iztapalapa			2 - Gasto de Inversión	513 - Bienes artísticos, culturales y científicos	-
805	Ciudad de México	Iztapalapa	Partida genérica	2023	FEDERALES (APORTACIONES, SUBSIDIOS Y CONVENIOS)	Aportaciones Federales para Entidades Federativas y Municipios	33	FORTAMUN	1005	FORTAMUN	Alcaldía Iztapalapa			2 - Gasto de Inversión	512 - Muebles, excepto de oficina y estantería	400,000.00
806	Ciudad de México	Iztapalapa	Partida genérica	2023	FEDERALES (APORTACIONES, SUBSIDIOS Y CONVENIOS)	Aportaciones Federales para Entidades Federativas y Municipios	33	FORTAMUN	1005	FORTAMUN	Alcaldía Iztapalapa			2 - Gasto de Inversión	511 - Muebles de oficina y estantería	1,000,000.00
807	Ciudad de México	Iztapalapa	Partida genérica	2023	FEDERALES (APORTACIONES, SUBSIDIOS Y CONVENIOS)	Aportaciones Federales para Entidades Federativas y Municipios	33	FORTAMUN	1005	FORTAMUN	Alcaldía Iztapalapa			2 - Gasto de Inversión	382 - Gastos de orden social y cultural	-



No.	Modificado	Recaudado (Ministrado)	Comprometido	Devengado	Ejercido	Pagado	Contratos	Proyectos	Pagado SHCP	Pagado EF	ESTATUS	Observaciones (Captura)
797	2,016,654.43	2,016,654.43	1,898,015.43	1,898,015.43	1,898,015.43	1,898,015.43	Sin Contratos	Sin Proyectos	N/A	N/A	Validado	INTERESES GENERADOS POR 1,517,999.43 EJERCIDO 1,517,999.43
798	5,097,024.11	5,097,024.11	5,065,309.46	5,065,309.46	5,065,309.46	5,065,309.46	Sin Contratos	Sin Proyectos	N/A	N/A	Validado	INTERESES GENERADOS POR 653,059.8 EJERCIDO 653,059.07
799	4,207,724.65	4,207,724.65	3,753,987.65	3,753,987.65	3,753,987.65	3,753,987.65	Sin Contratos	Sin Proyectos	N/A	N/A	Validado	INTERESES GENERADOS POR 54,167.65 EJERCIDO 54,167.65
800	-	-	-	-	-	-	Sin Contratos	Sin Proyectos	N/A	N/A	Validado	
801	1,641,467.63	1,641,467.63	1,641,467.63	1,641,467.63	1,230,626.00	1,230,626.00	Sin Contratos	Sin Proyectos	N/A	N/A	Validado	INTERESES GENERADOS POR 76,962.98 EJERCIDO 76,962.98
802	10,709,929.25	10,709,929.25	10,694,090.27	10,694,090.27	9,687,674.27	9,687,674.27	Sin Contratos	Sin Proyectos	N/A	N/A	Validado	INTERESES GENERADOS POR 252407.65 EJERCIDO 252,407.65
803	708,626.56	708,626.56	694,046.56	694,046.56	694,046.56	694,046.56	Sin Contratos	Sin Proyectos	N/A	N/A	Validado	INTERESES GENERADOS POR 393,229.52 EJERCIDO 378,649.52
804	2,896,200.00	2,896,200.00	2,895,302.50	2,895,302.50	2,895,302.50	2,895,302.50	Sin Contratos	Sin Proyectos	N/A	N/A	Validado	INTERESES GENERADOS POR 26,200.00 EJERCIDO 25,690.29
805	977,484.72	977,484.72	903,034.82	903,034.82	903,034.82	903,034.82	Sin Contratos	Sin Proyectos	N/A	N/A	Validado	INTERESES GENERADOS POR 142,755.07 EJERCIDO 130,802.06
806	5,102,201.91	5,102,201.91	4,844,201.83	4,844,201.83	3,641,552.11	3,641,552.11	Sin Contratos	Sin Proyectos	N/A	N/A	Validado	INTERESES GENERADOS POR 435,550.46 EJERCIDO 387,479.46
807	3,666,689.41	3,666,689.41	3,666,689.41	3,666,689.41	3,666,684.41	3,666,684.41	Sin Contratos	Sin Proyectos	N/A	N/A	Validado	



No.	Entidad	Municipio	Tipo de Registro	Ciclo de Recurso	Tipo de Recurso	Descripción Ramo	Clave Ramo	Descripción Programa	Clave Programa	Programa Fondo Convenio - Específico	Dependencia Ejecutora	Rendimiento Financiero	Reintegro	Tipo de Gasto	Partida	Aprobado
808	Ciudad de México	Iztapalapa	Partida genérica	2023	FEDERALES (APORTACIONES, SUBSIDIOS Y CONVENIOS)	Aportaciones Federales para Entidades Federativas y Municipios	33	FORTAMUN	1005	FORTAMUN	Alcaldía Iztapalapa			2 - Gasto de Inversión	358 - Servicios de limpieza y manejo de desechos	-
809	Ciudad de México	Iztapalapa	Partida genérica	2023	FEDERALES (APORTACIONES, SUBSIDIOS Y CONVENIOS)	Aportaciones Federales para Entidades Federativas y Municipios	33	FORTAMUN	1005	FORTAMUN	Alcaldía Iztapalapa			2 - Gasto de Inversión	357 - Instalación, reparación y mantenimiento de maquinaria, otros equipos y herramienta	3,500,000.00
810	Ciudad de México	Iztapalapa	Partida genérica	2023	FEDERALES (APORTACIONES, SUBSIDIOS Y CONVENIOS)	Aportaciones Federales para Entidades Federativas y Municipios	33	FORTAMUN	1005	FORTAMUN	Alcaldía Iztapalapa			2 - Gasto de Inversión	355 - Reparación y mantenimiento de equipo de transporte	3,000,000.00
811	Ciudad de México	Iztapalapa	Partida genérica	2023	FEDERALES (APORTACIONES, SUBSIDIOS Y CONVENIOS)	Aportaciones Federales para Entidades Federativas y Municipios	33	FORTAMUN	1005	FORTAMUN	Alcaldía Iztapalapa			2 - Gasto de Inversión	353 - Instalación, reparación y mantenimiento de equipo de cómputo y tecnología de la información	-
812	Ciudad de México	Iztapalapa	Partida genérica	2023	FEDERALES (APORTACIONES, SUBSIDIOS Y CONVENIOS)	Aportaciones Federales para Entidades Federativas y Municipios	33	FORTAMUN	1005	FORTAMUN	Alcaldía Iztapalapa			2 - Gasto de Inversión	351 - Conservación y mantenimiento menor de inmuebles	-
813	Ciudad de México	Iztapalapa	Partida genérica	2023	FEDERALES (APORTACIONES, SUBSIDIOS Y CONVENIOS)	Aportaciones Federales para Entidades Federativas y Municipios	33	FORTAMUN	1005	FORTAMUN	Alcaldía Iztapalapa			2 - Gasto de Inversión	347 - Fletes y maniobras	-
814	Ciudad de México	Iztapalapa	Partida genérica	2023	FEDERALES (APORTACIONES, SUBSIDIOS Y CONVENIOS)	Aportaciones Federales para Entidades Federativas y Municipios	33	FORTAMUN	1005	FORTAMUN	Alcaldía Iztapalapa			2 - Gasto de Inversión	332 - Servicios de diseño, arquitectura, ingeniería y actividades relacionadas	-
815	Ciudad de México	Iztapalapa	Partida genérica	2023	FEDERALES (APORTACIONES, SUBSIDIOS Y CONVENIOS)	Aportaciones Federales para Entidades Federativas y Municipios	33	FORTAMUN	1005	FORTAMUN	Alcaldía Iztapalapa			2 - Gasto de Inversión	329 - Otros arrendamientos	-
816	Ciudad de México	Iztapalapa	Partida genérica	2023	FEDERALES (APORTACIONES, SUBSIDIOS Y CONVENIOS)	Aportaciones Federales para Entidades Federativas y Municipios	33	FORTAMUN	1005	FORTAMUN	Alcaldía Iztapalapa			2 - Gasto de Inversión	325 - Arrendamiento de equipo de transporte	-
817	Ciudad de México	Iztapalapa	Partida genérica	2023	FEDERALES (APORTACIONES, SUBSIDIOS Y CONVENIOS)	Aportaciones Federales para Entidades Federativas y Municipios	33	FORTAMUN	1005	FORTAMUN	Alcaldía Iztapalapa			2 - Gasto de Inversión	312 - Gas	34,620.00
818	Ciudad de México	Iztapalapa	Partida genérica	2023	FEDERALES (APORTACIONES, SUBSIDIOS Y CONVENIOS)	Aportaciones Federales para Entidades Federativas y Municipios	33	FORTAMUN	1005	FORTAMUN	Alcaldía Iztapalapa			2 - Gasto de Inversión	298 - Refacciones y accesorios menores de maquinaria y otros equipos	-

No.	Modificado	Recaudado (Ministrado)	Comprometido	Devengado	Ejercido	Pagado	Contratos	Proyectos	Pagado SHCP	Pagado EF	ESTATUS	Observaciones (Captura)
808	1,363,636.36	1,363,636.36	1,363,628.14	1,363,628.14	1,363,628.14	1,363,628.14	Sin Contratos	Sin Proyectos	N/A	N/A	Validado	
809	8,449,840.24	8,449,840.24	8,449,840.24	8,449,840.24	8,295,780.72	8,295,780.72	Sin Contratos	Sin Proyectos	N/A	N/A	Validado	
810	13,000,000.00	13,000,000.00	13,000,000.00	13,000,000.00	8,648,456.80	8,648,456.80	Sin Contratos	Sin Proyectos	N/A	N/A	Validado	
811	858,180.60	858,180.60	853,180.60	853,180.60	853,180.60	853,180.60	Sin Contratos	Sin Proyectos	N/A	N/A	Validado	
812	998,881.19	998,881.19	998,881.19	998,881.19	998,881.19	998,881.19	Sin Contratos	Sin Proyectos	N/A	N/A	Validado	
813	976,040.00	976,040.00	976,040.00	976,040.00	962,657.08	962,657.08	Sin Contratos	Sin Proyectos	N/A	N/A	Validado	
814	1,147,408.65	1,147,408.65	1,147,408.65	1,147,408.65	1,147,408.65	1,147,408.65	Sin Contratos	Sin Proyectos	N/A	N/A	Validado	
815	7,356,406.96	7,356,406.96	7,356,406.96	7,356,406.96	6,582,471.86	6,582,471.86	Sin Contratos	Sin Proyectos	N/A	N/A	Validado	
816	7,120,193.20	7,120,193.20	7,120,193.20	7,120,193.20	6,030,840.00	6,030,840.00	Sin Contratos	Sin Proyectos	N/A	N/A	Validado	
817	-	-	-	-	-	-	Sin Contratos	Sin Proyectos	N/A	N/A	Validado	
818	116,556.80	116,556.80	76,455.60	76,455.60	76,455.60	76,455.60	Sin Contratos	Sin Proyectos	N/A	N/A	Validado	



No.	Entidad	Municipio	Tipo de Registro	Ciclo de Recurso	Tipo de Recurso	Descripción Ramo	Clave Ramo	Descripción Programa	Clave Programa	Programa Fondo Convenio - Específico	Dependencia Ejecutora	Rendimiento Financiero	Reintegro	Tipo de Gasto	Partida	Aprobado
819	Ciudad de México	Iztapalapa	Partida genérica	2023	FEDERALES (APORTACIONES, SUBSIDIOS Y CONVENIOS)	Aportaciones Federales para Entidades Federativas y Municipios	33	FORTAMUN	1005	FORTAMUN	Alcaldía Iztapalapa			2 - Gasto de Inversión	296 - Refacciones y accesorios menores de equipo de transporte	8,446,351.00
820	Ciudad de México	Iztapalapa	Partida genérica	2023	FEDERALES (APORTACIONES, SUBSIDIOS Y CONVENIOS)	Aportaciones Federales para Entidades Federativas y Municipios	33	FORTAMUN	1005	FORTAMUN	Alcaldía Iztapalapa			2 - Gasto de Inversión	293 - Refacciones y accesorios menores de mobiliario y equipo de administración, educacional y recreativo	-
821	Ciudad de México	Iztapalapa	Partida genérica	2023	FEDERALES (APORTACIONES, SUBSIDIOS Y CONVENIOS)	Aportaciones Federales para Entidades Federativas y Municipios	33	FORTAMUN	1005	FORTAMUN	Alcaldía Iztapalapa			2 - Gasto de Inversión	291 - Herramientas menores	2,675,333.00
822	Ciudad de México	Iztapalapa	Partida genérica	2023	FEDERALES (APORTACIONES, SUBSIDIOS Y CONVENIOS)	Aportaciones Federales para Entidades Federativas y Municipios	33	FORTAMUN	1005	FORTAMUN	Alcaldía Iztapalapa			2 - Gasto de Inversión	275 - Blancos y otros productos textiles, excepto prendas de vestir	-
823	Ciudad de México	Iztapalapa	Partida genérica	2023	FEDERALES (APORTACIONES, SUBSIDIOS Y CONVENIOS)	Aportaciones Federales para Entidades Federativas y Municipios	33	FORTAMUN	1005	FORTAMUN	Alcaldía Iztapalapa			2 - Gasto de Inversión	272 - Prendas de seguridad y protección personal	-
824	Ciudad de México	Iztapalapa	Partida genérica	2023	FEDERALES (APORTACIONES, SUBSIDIOS Y CONVENIOS)	Aportaciones Federales para Entidades Federativas y Municipios	33	FORTAMUN	1005	FORTAMUN	Alcaldía Iztapalapa			2 - Gasto de Inversión	261 - Combustibles, lubricantes y aditivos	1,000,000.00
825	Ciudad de México	Iztapalapa	Partida genérica	2023	FEDERALES (APORTACIONES, SUBSIDIOS Y CONVENIOS)	Aportaciones Federales para Entidades Federativas y Municipios	33	FORTAMUN	1005	FORTAMUN	Alcaldía Iztapalapa			2 - Gasto de Inversión	256 - Fibras sintéticas, hules, plásticos y derivados	17,000,000.00
826	Ciudad de México	Iztapalapa	Partida genérica	2023	FEDERALES (APORTACIONES, SUBSIDIOS Y CONVENIOS)	Aportaciones Federales para Entidades Federativas y Municipios	33	FORTAMUN	1005	FORTAMUN	Alcaldía Iztapalapa			2 - Gasto de Inversión	255 - Materiales, accesorios y suministros de laboratorio	-
827	Ciudad de México	Iztapalapa	Partida genérica	2023	FEDERALES (APORTACIONES, SUBSIDIOS Y CONVENIOS)	Aportaciones Federales para Entidades Federativas y Municipios	33	FORTAMUN	1005	FORTAMUN	Alcaldía Iztapalapa			2 - Gasto de Inversión	253 - Medicinas y productos farmacéuticos	-
828	Ciudad de México	Iztapalapa	Partida genérica	2023	FEDERALES (APORTACIONES, SUBSIDIOS Y CONVENIOS)	Aportaciones Federales para Entidades Federativas y Municipios	33	FORTAMUN	1005	FORTAMUN	Alcaldía Iztapalapa			2 - Gasto de Inversión	249 - Otros materiales y artículos de construcción y reparación	1,800,000.00
829	Ciudad de México	Iztapalapa	Partida genérica	2023	FEDERALES (APORTACIONES, SUBSIDIOS Y CONVENIOS)	Aportaciones Federales para Entidades Federativas y Municipios	33	FORTAMUN	1005	FORTAMUN	Alcaldía Iztapalapa			2 - Gasto de Inversión	248 - Materiales complementarios	-



No.	Modificado	Recaudado (Ministrado)	Comprometido	Devengado	Ejercido	Pagado	Contratos	Proyectos	Pagado SHCP	Pagado EF	ESTATUS	Observaciones (Captura)
819	14,319,968.67	14,319,968.67	14,319,698.69	14,319,698.69	14,319,695.12	14,319,695.12	Sin Contratos	Sin Proyectos	N/A	N/A	Validado	
820	13,125.38	13,125.38	13,125.38	13,125.38	-	-	Sin Contratos	Sin Proyectos	N/A	N/A	Validado	
821	616,922.33	616,922.33	616,922.33	616,922.33	510,666.33	510,666.33	Sin Contratos	Sin Proyectos	N/A	N/A	Validado	
822	-	-	-	-	-	-	Sin Contratos	Sin Proyectos	N/A	N/A	Validado	
823	209,426.41	209,426.41	209,426.41	209,426.41	209,426.41	209,426.41	Sin Contratos	Sin Proyectos	N/A	N/A	Validado	INTERESES GENERADOS POR 179,748.41 EJERCIDO 179,748.41
824	4,080,006.27	4,080,006.27	4,080,006.27	4,080,006.27	3,247,632.25	3,247,632.25	Sin Contratos	Sin Proyectos	N/A	N/A	Validado	
825	17,672,889.60	17,672,889.60	17,672,889.60	17,672,889.60	17,672,889.60	17,672,889.60	Sin Contratos	Sin Proyectos	N/A	N/A	Validado	
826	562,779.91	562,779.91	-	-	-	-	Sin Contratos	Sin Proyectos	N/A	N/A	Validado	
827	3,234.46	3,234.46	-	-	-	-	Sin Contratos	Sin Proyectos	N/A	N/A	Validado	
828	1,701,949.24	1,701,949.24	1,698,653.49	1,698,653.49	1,626,205.46	1,626,205.46	Sin Contratos	Sin Proyectos	N/A	N/A	Validado	
829	2,252,450.91	2,252,450.91	2,252,450.91	2,252,450.91	-	-	Sin Contratos	Sin Proyectos	N/A	N/A	Validado	



No.	Entidad	Municipio	Tipo de Registro	Ciclo de Recurso	Tipo de Recurso	Descripción Ramo	Clave Ramo	Descripción Programa	Clave Programa	Programa Fondo Convenio - Específico	Dependencia Ejecutora	Rendimiento Financiero	Reintegro	Tipo de Gasto	Partida	Aprobado
830	Ciudad de México	Iztapalapa	Partida genérica	2023	FEDERALES (APORTACIONES, SUBSIDIOS Y CONVENIOS)	Aportaciones Federales para Entidades Federativas y Municipios	33	FORTAMUN	1005	FORTAMUN	Alcaldía Iztapalapa			2 - Gasto de Inversión	247 - Artículos metálicos para la construcción	9,000,000.00
831	Ciudad de México	Iztapalapa	Partida genérica	2023	FEDERALES (APORTACIONES, SUBSIDIOS Y CONVENIOS)	Aportaciones Federales para Entidades Federativas y Municipios	33	FORTAMUN	1005	FORTAMUN	Alcaldía Iztapalapa			2 - Gasto de Inversión	246 - Material eléctrico y electrónico	-
832	Ciudad de México	Iztapalapa	Partida genérica	2023	FEDERALES (APORTACIONES, SUBSIDIOS Y CONVENIOS)	Aportaciones Federales para Entidades Federativas y Municipios	33	FORTAMUN	1005	FORTAMUN	Alcaldía Iztapalapa			2 - Gasto de Inversión	242 - Cemento y productos de concreto	5,500,000.00
833	Ciudad de México	Iztapalapa	Partida genérica	2023	FEDERALES (APORTACIONES, SUBSIDIOS Y CONVENIOS)	Aportaciones Federales para Entidades Federativas y Municipios	33	FORTAMUN	1005	FORTAMUN	Alcaldía Iztapalapa			2 - Gasto de Inversión	241 - Productos minerales no metálicos	5,000,000.00
834	Ciudad de México	Iztapalapa	Partida genérica	2023	FEDERALES (APORTACIONES, SUBSIDIOS Y CONVENIOS)	Aportaciones Federales para Entidades Federativas y Municipios	33	FORTAMUN	1005	FORTAMUN	Alcaldía Iztapalapa			2 - Gasto de Inversión	234 - Combustibles, lubricantes, aditivos, carbón y sus derivados adquiridos como materia prima	-
835	Ciudad de México	Iztapalapa	Partida genérica	2023	FEDERALES (APORTACIONES, SUBSIDIOS Y CONVENIOS)	Aportaciones Federales para Entidades Federativas y Municipios	33	FORTAMUN	1005	FORTAMUN	Alcaldía Iztapalapa			2 - Gasto de Inversión	232 - Insumos textiles adquiridos como materia prima	-
836	Ciudad de México	Iztapalapa	Partida genérica	2023	FEDERALES (APORTACIONES, SUBSIDIOS Y CONVENIOS)	Aportaciones Federales para Entidades Federativas y Municipios	33	FORTAMUN	1005	FORTAMUN	Alcaldía Iztapalapa			2 - Gasto de Inversión	231 - Productos alimenticios, agropecuarios y forestales adquiridos como materia prima	-
837	Ciudad de México	Iztapalapa	Partida genérica	2023	FEDERALES (APORTACIONES, SUBSIDIOS Y CONVENIOS)	Aportaciones Federales para Entidades Federativas y Municipios	33	FORTAMUN	1005	FORTAMUN	Alcaldía Iztapalapa			2 - Gasto de Inversión	223 - Utensilios para el servicio de alimentación	-
838	Ciudad de México	Iztapalapa	Partida genérica	2023	FEDERALES (APORTACIONES, SUBSIDIOS Y CONVENIOS)	Aportaciones Federales para Entidades Federativas y Municipios	33	FORTAMUN	1005	FORTAMUN	Alcaldía Iztapalapa			2 - Gasto de Inversión	221 - Productos alimenticios para personas	1,939,048.00
839	Ciudad de México	Iztapalapa	Partida genérica	2023	FEDERALES (APORTACIONES, SUBSIDIOS Y CONVENIOS)	Aportaciones Federales para Entidades Federativas y Municipios	33	FORTAMUN	1005	FORTAMUN	Alcaldía Iztapalapa			2 - Gasto de Inversión	216 - Material de limpieza	215,000.00
840	Ciudad de México	Iztapalapa	Partida genérica	2023	FEDERALES (APORTACIONES, SUBSIDIOS Y CONVENIOS)	Aportaciones Federales para Entidades Federativas y Municipios	33	FORTAMUN	1005	FORTAMUN	Alcaldía Iztapalapa			2 - Gasto de Inversión	215 - Material impreso e información digital	-



No.	Modificado	Recaudado (Ministrado)	Comprometido	Devengado	Ejercido	Pagado	Contratos	Proyectos	Pagado SHCP	Pagado EF	ESTATUS	Observaciones (Captura)
830	9,000,000.00	9,000,000.00	9,000,000.00	9,000,000.00	8,979,236.00	8,979,236.00	Sin Contratos	Sin Proyectos	N/A	N/A	Validado	
831	3,829,484.76	3,829,484.76	3,829,484.76	3,829,484.76	3,798,540.29	3,798,540.29	Sin Contratos	Sin Proyectos	N/A	N/A	Validado	
832	95,912.00	95,912.00	95,912.00	95,912.00	-	-	Sin Contratos	Sin Proyectos	N/A	N/A	Validado	
833	45,582,505.52	45,582,505.52	44,881,903.86	44,881,903.86	42,346,405.75	42,346,405.75	Sin Contratos	Sin Proyectos	N/A	N/A	Validado	
834	-	-	-	-	-	-	Sin Contratos	Sin Proyectos	N/A	N/A	Validado	
835	16,880.32	16,880.32	16,880.32	16,880.32	16,880.32	16,880.32	Sin Contratos	Sin Proyectos	N/A	N/A	Validado	
836	1,740,858.30	1,740,858.30	1,721,349.00	1,721,349.00	681,349.00	681,349.00	Sin Contratos	Sin Proyectos	N/A	N/A	Validado	
837	-	-	-	-	-	-	Sin Contratos	Sin Proyectos	N/A	N/A	Validado	
838	1,939,048.00	1,939,048.00	1,938,172.25	1,938,172.25	1,922,396.82	1,922,396.82	Sin Contratos	Sin Proyectos	N/A	N/A	Validado	
839	183,456.55	183,456.55	183,456.55	183,456.55	183,456.55	183,456.55	Sin Contratos	Sin Proyectos	N/A	N/A	Validado	
840	-	-	-	-	-	-	Sin Contratos	Sin Proyectos	N/A	N/A	Validado	



No.	Entidad	Municipio	Tipo de Registro	Ciclo de Recurso	Tipo de Recurso	Descripción Ramo	Clave Ramo	Descripción Programa	Clave Programa	Programa Fondo Convenio - Específico	Dependencia Ejecutora	Rendimiento Financiero	Reintegro	Tipo de Gasto	Partida	Aprobado
841	Ciudad de México	Iztapalapa	Partida genérica	2023	FEDERALES (APORTACIONES, SUBSIDIOS Y CONVENIOS)	Aportaciones Federales para Entidades Federativas y Municipios	33	FORTAMUN	1005	FORTAMUN	Alcaldía Iztapalapa			2 - Gasto de Inversión	214 - Materiales, útiles y equipos menores de tecnologías de la información y comunicaciones	250,000.00
842	Ciudad de México	Iztapalapa	Partida genérica	2023	FEDERALES (APORTACIONES, SUBSIDIOS Y CONVENIOS)	Aportaciones Federales para Entidades Federativas y Municipios	33	FORTAMUN	1005	FORTAMUN	Alcaldía Iztapalapa			2 - Gasto de Inversión	211 - Materiales, útiles y equipos menores de oficina	-
843	Ciudad de México	Iztapalapa	Partida genérica	2023	FEDERALES (APORTACIONES, SUBSIDIOS Y CONVENIOS)	Aportaciones Federales para Entidades Federativas y Municipios	33	FORTAMUN	1005	FORTAMUN	Alcaldía Iztapalapa			1 - Gasto corriente	396 - Otros gastos por responsabilidades	8,936,931.00
844	Ciudad de México	Iztapalapa	Partida genérica	2023	FEDERALES (APORTACIONES, SUBSIDIOS Y CONVENIOS)	Aportaciones Federales para Entidades Federativas y Municipios	33	FORTAMUN	1005	FORTAMUN	Alcaldía Iztapalapa			1 - Gasto corriente	392 - Impuestos y derechos	-
845	Ciudad de México	Iztapalapa	Partida genérica	2023	FEDERALES (APORTACIONES, SUBSIDIOS Y CONVENIOS)	Aportaciones Federales para Entidades Federativas y Municipios	33	FORTAMUN	1005	FORTAMUN	Alcaldía Iztapalapa			1 - Gasto corriente	391 - Servicios funerarios y de cementerios	-
846	Ciudad de México	Iztapalapa	Partida genérica	2023	FEDERALES (APORTACIONES, SUBSIDIOS Y CONVENIOS)	Aportaciones Federales para Entidades Federativas y Municipios	33	FORTAMUN	1005	FORTAMUN	Alcaldía Iztapalapa			1 - Gasto corriente	382 - Gastos de orden social y cultural	7,063,409.00
847	Ciudad de México	Iztapalapa	Partida genérica	2023	FEDERALES (APORTACIONES, SUBSIDIOS Y CONVENIOS)	Aportaciones Federales para Entidades Federativas y Municipios	33	FORTAMUN	1005	FORTAMUN	Alcaldía Iztapalapa			1 - Gasto corriente	372 - Pasajes terrestres	5,172,047.00
848	Ciudad de México	Iztapalapa	Partida genérica	2023	FEDERALES (APORTACIONES, SUBSIDIOS Y CONVENIOS)	Aportaciones Federales para Entidades Federativas y Municipios	33	FORTAMUN	1005	FORTAMUN	Alcaldía Iztapalapa			1 - Gasto corriente	359 - Servicios de jardinería y fumigación	1,193,205.00
849	Ciudad de México	Iztapalapa	Partida genérica	2023	FEDERALES (APORTACIONES, SUBSIDIOS Y CONVENIOS)	Aportaciones Federales para Entidades Federativas y Municipios	33	FORTAMUN	1005	FORTAMUN	Alcaldía Iztapalapa			1 - Gasto corriente	358 - Servicios de limpieza y manejo de desechos	15,500,000.00
850	Ciudad de México	Iztapalapa	Partida genérica	2023	FEDERALES (APORTACIONES, SUBSIDIOS Y CONVENIOS)	Aportaciones Federales para Entidades Federativas y Municipios	33	FORTAMUN	1005	FORTAMUN	Alcaldía Iztapalapa			1 - Gasto corriente	357 - Instalación, reparación y mantenimiento de maquinaria, otros equipos y herramienta	6,000,000.00
851	Ciudad de México	Iztapalapa	Partida genérica	2023	FEDERALES (APORTACIONES, SUBSIDIOS Y CONVENIOS)	Aportaciones Federales para Entidades Federativas y Municipios	33	FORTAMUN	1005	FORTAMUN	Alcaldía Iztapalapa			1 - Gasto corriente	355 - Reparación y mantenimiento de equipo de transporte	34,000,000.00



No.	Modificado	Recaudado (Ministrado)	Comprometido	Devengado	Ejercido	Pagado	Contratos	Proyectos	Pagado SHCP	Pagado EF	ESTATUS	Observaciones (Captura)
841	1,937,772.43	1,937,772.43	1,921,900.26	1,921,900.26	1,921,900.26	1,921,900.26	Sin Contratos	Sin Proyectos	N/A	N/A	Validado	
842	10,817.34	10,817.34	-	-	-	-	Sin Contratos	Sin Proyectos	N/A	N/A	Validado	
843	7,960,364.70	7,960,364.70	7,694,697.09	7,694,697.09	3,893,914.17	3,893,914.17	Sin Contratos	Sin Proyectos	N/A	N/A	Validado	INTERESES GENERADOS POR 1,000,000.00 EJERCIDO 0.00
844	1,753,509.58	1,753,509.58	1,691,814.00	1,691,814.00	1,691,814.00	1,691,814.00	Sin Contratos	Sin Proyectos	N/A	N/A	Validado	
845	124,801.00	124,801.00	-	-	-	-	Sin Contratos	Sin Proyectos	N/A	N/A	Validado	
846	2,488,183.33	2,488,183.33	2,488,183.33	2,488,183.33	2,460,756.33	2,460,756.33	Sin Contratos	Sin Proyectos	N/A	N/A	Validado	INTERESES GENERADOS POR 1,662,167.01 EJERCIDO 1,639,535.01
847	2,884,032.00	2,884,032.00	2,884,032.00	2,884,032.00	2,884,032.00	2,884,032.00	Sin Contratos	Sin Proyectos	N/A	N/A	Validado	INTERESES GENERADOS POR 750,000.00 EJERCIDO 750,000.00
848	1,193,205.00	1,193,205.00	1,193,205.00	1,193,205.00	1,193,205.00	1,193,205.00	Sin Contratos	Sin Proyectos	N/A	N/A	Validado	
849	15,413,606.84	15,413,606.84	15,413,606.84	15,413,606.84	15,413,606.39	15,413,606.39	Sin Contratos	Sin Proyectos	N/A	N/A	Validado	
850	7,963,681.11	7,963,681.11	7,963,681.11	7,963,681.11	7,694,815.37	7,694,815.37	Sin Contratos	Sin Proyectos	N/A	N/A	Validado	
851	24,247,675.50	24,247,675.50	24,247,675.50	24,247,675.50	21,471,694.75	21,471,694.75	Sin Contratos	Sin Proyectos	N/A	N/A	Validado	



No.	Entidad	Municipio	Tipo de Registro	Ciclo de Recurso	Tipo de Recurso	Descripción Ramo	Clave Ramo	Descripción Programa	Clave Programa	Programa Fondo Convenio - Específico	Dependencia Ejecutora	Rendimiento Financiero	Reintegro	Tipo de Gasto	Partida	Aprobado
852	Ciudad de México	Iztapalapa	Partida genérica	2023	FEDERALES (APORTACIONES, SUBSIDIOS Y CONVENIOS)	Aportaciones Federales para Entidades Federativas y Municipios	33	FORTAMUN	1005	FORTAMUN	Alcaldía Iztapalapa			1 - Gasto corriente	353 - Instalación, reparación y mantenimiento de equipo de cómputo y tecnología de la información	500,000.00
853	Ciudad de México	Iztapalapa	Partida genérica	2023	FEDERALES (APORTACIONES, SUBSIDIOS Y CONVENIOS)	Aportaciones Federales para Entidades Federativas y Municipios	33	FORTAMUN	1005	FORTAMUN	Alcaldía Iztapalapa			1 - Gasto corriente	352 - Instalación, reparación y mantenimiento de mobiliario y equipo de administración, educacional y recreativo	1,500,000.00
854	Ciudad de México	Iztapalapa	Partida genérica	2023	FEDERALES (APORTACIONES, SUBSIDIOS Y CONVENIOS)	Aportaciones Federales para Entidades Federativas y Municipios	33	FORTAMUN	1005	FORTAMUN	Alcaldía Iztapalapa			1 - Gasto corriente	351 - Conservación y mantenimiento menor de inmuebles	1,029,431.00
855	Ciudad de México	Iztapalapa	Partida genérica	2023	FEDERALES (APORTACIONES, SUBSIDIOS Y CONVENIOS)	Aportaciones Federales para Entidades Federativas y Municipios	33	FORTAMUN	1005	FORTAMUN	Alcaldía Iztapalapa			1 - Gasto corriente	347 - Fletes y maniobras	2,578,000.00
856	Ciudad de México	Iztapalapa	Partida genérica	2023	FEDERALES (APORTACIONES, SUBSIDIOS Y CONVENIOS)	Aportaciones Federales para Entidades Federativas y Municipios	33	FORTAMUN	1005	FORTAMUN	Alcaldía Iztapalapa			1 - Gasto corriente	345 - Seguro de bienes patrimoniales	24,086,998.00
857	Ciudad de México	Iztapalapa	Partida genérica	2023	FEDERALES (APORTACIONES, SUBSIDIOS Y CONVENIOS)	Aportaciones Federales para Entidades Federativas y Municipios	33	FORTAMUN	1005	FORTAMUN	Alcaldía Iztapalapa			1 - Gasto corriente	339 - Servicios profesionales, científicos y técnicos integrales	2,500,000.00
858	Ciudad de México	Iztapalapa	Partida genérica	2023	FEDERALES (APORTACIONES, SUBSIDIOS Y CONVENIOS)	Aportaciones Federales para Entidades Federativas y Municipios	33	FORTAMUN	1005	FORTAMUN	Alcaldía Iztapalapa			1 - Gasto corriente	338 - Servicios de vigilancia	339,158,493.00
859	Ciudad de México	Iztapalapa	Partida genérica	2023	FEDERALES (APORTACIONES, SUBSIDIOS Y CONVENIOS)	Aportaciones Federales para Entidades Federativas y Municipios	33	FORTAMUN	1005	FORTAMUN	Alcaldía Iztapalapa			1 - Gasto corriente	336 - Servicios de apoyo administrativo, traducción, fotocopiado e impresión	2,784,475.00
860	Ciudad de México	Iztapalapa	Partida genérica	2023	FEDERALES (APORTACIONES, SUBSIDIOS Y CONVENIOS)	Aportaciones Federales para Entidades Federativas y Municipios	33	FORTAMUN	1005	FORTAMUN	Alcaldía Iztapalapa			1 - Gasto corriente	334 - Servicios de capacitación	1,000,000.00
861	Ciudad de México	Iztapalapa	Partida genérica	2023	FEDERALES (APORTACIONES, SUBSIDIOS Y CONVENIOS)	Aportaciones Federales para Entidades Federativas y Municipios	33	FORTAMUN	1005	FORTAMUN	Alcaldía Iztapalapa			1 - Gasto corriente	333 - Servicios de consultoría administrativa, procesos, técnica y en tecnologías de la información	650,000.00



No.	Modificado	Recaudado (Ministrado)	Comprometido	Devengado	Ejercido	Pagado	Contratos	Proyectos	Pagado SHCP	Pagado EF	ESTATUS	Observaciones (Captura)
852	595,000.00	595,000.00	500,000.00	500,000.00	499,980.28	499,980.28	Sin Contratos	Sin Proyectos	N/A	N/A	Validado	
853	1,942,502.00	1,942,502.00	1,442,500.00	1,442,500.00	1,192,499.72	1,192,499.72	Sin Contratos	Sin Proyectos	N/A	N/A	Validado	
854	9,607,382.86	9,607,382.86	8,607,368.31	8,607,368.31	6,917,079.97	6,917,079.97	Sin Contratos	Sin Proyectos	N/A	N/A	Validado	INTERESES GENERADOS POR 1,691,683.65 EJERCIDO 1,733.56
855	2,675,825.00	2,675,825.00	2,578,000.00	2,578,000.00	2,481,663.14	2,481,663.14	Sin Contratos	Sin Proyectos	N/A	N/A	Validado	
856	24,895,295.74	24,895,295.74	24,895,257.69	24,895,257.69	22,662,216.26	22,662,216.26	Sin Contratos	Sin Proyectos	N/A	N/A	Validado	INTERESES GENERADOS POR 46,900.00 EJERCIDO 0.00
857	-	-	-	-	-	-	Sin Contratos	Sin Proyectos	N/A	N/A	Validado	
858	340,221,099.91	340,221,099.91	328,004,260.90	328,004,260.90	328,004,260.90	328,004,260.90	Sin Contratos	Sin Proyectos	N/A	N/A	Validado	
859	12,242,363.89	12,242,363.89	12,242,363.89	12,242,363.89	7,786,602.97	7,786,602.97	Sin Contratos	Sin Proyectos	N/A	N/A	Validado	
860	102,204.11	102,204.11	102,204.11	102,204.11	102,204.11	102,204.11	Sin Contratos	Sin Proyectos	N/A	N/A	Validado	
861	770,000.00	770,000.00	770,000.00	770,000.00	650,000.00	650,000.00	Sin Contratos	Sin Proyectos	N/A	N/A	Validado	



No.	Entidad	Municipio	Tipo de Registro	Ciclo de Recurso	Tipo de Recurso	Descripción Ramo	Clave Ramo	Descripción Programa	Clave Programa	Programa Fondo Convenio - Específico	Dependencia Ejecutora	Rendimiento Financiero	Reintegro	Tipo de Gasto	Partida	Aprobado
862	Ciudad de México	Iztapalapa	Partida genérica	2023	FEDERALES (APORTACIONES, SUBSIDIOS Y CONVENIOS)	Aportaciones Federales para Entidades Federativas y Municipios	33	FORTAMUN	1005	FORTAMUN	Alcaldía Iztapalapa			1 - Gasto corriente	332 - Servicios de diseño, arquitectura, ingeniería y actividades relacionadas	-
863	Ciudad de México	Iztapalapa	Partida genérica	2023	FEDERALES (APORTACIONES, SUBSIDIOS Y CONVENIOS)	Aportaciones Federales para Entidades Federativas y Municipios	33	FORTAMUN	1005	FORTAMUN	Alcaldía Iztapalapa			1 - Gasto corriente	329 - Otros arrendamientos	6,877,685.00
864	Ciudad de México	Iztapalapa	Partida genérica	2023	FEDERALES (APORTACIONES, SUBSIDIOS Y CONVENIOS)	Aportaciones Federales para Entidades Federativas y Municipios	33	FORTAMUN	1005	FORTAMUN	Alcaldía Iztapalapa			1 - Gasto corriente	327 - Arrendamiento de activos intangibles	-
865	Ciudad de México	Iztapalapa	Partida genérica	2023	FEDERALES (APORTACIONES, SUBSIDIOS Y CONVENIOS)	Aportaciones Federales para Entidades Federativas y Municipios	33	FORTAMUN	1005	FORTAMUN	Alcaldía Iztapalapa			1 - Gasto corriente	325 - Arrendamiento de equipo de transporte	2,500,000.00
866	Ciudad de México	Iztapalapa	Partida genérica	2023	FEDERALES (APORTACIONES, SUBSIDIOS Y CONVENIOS)	Aportaciones Federales para Entidades Federativas y Municipios	33	FORTAMUN	1005	FORTAMUN	Alcaldía Iztapalapa			1 - Gasto corriente	322 - Arrendamiento de edificios	4,229,919.00
867	Ciudad de México	Iztapalapa	Partida genérica	2023	FEDERALES (APORTACIONES, SUBSIDIOS Y CONVENIOS)	Aportaciones Federales para Entidades Federativas y Municipios	33	FORTAMUN	1005	FORTAMUN	Alcaldía Iztapalapa			1 - Gasto corriente	319 - Servicios integrales y otros servicios	1,208,093.00
868	Ciudad de México	Iztapalapa	Partida genérica	2023	FEDERALES (APORTACIONES, SUBSIDIOS Y CONVENIOS)	Aportaciones Federales para Entidades Federativas y Municipios	33	FORTAMUN	1005	FORTAMUN	Alcaldía Iztapalapa			1 - Gasto corriente	317 - Servicios de acceso de Internet, redes y procesamiento de información	8,000,000.00
869	Ciudad de México	Iztapalapa	Partida genérica	2023	FEDERALES (APORTACIONES, SUBSIDIOS Y CONVENIOS)	Aportaciones Federales para Entidades Federativas y Municipios	33	FORTAMUN	1005	FORTAMUN	Alcaldía Iztapalapa			1 - Gasto corriente	316 - Servicios de telecomunicaciones y satélites	-
870	Ciudad de México	Iztapalapa	Partida genérica	2023	FEDERALES (APORTACIONES, SUBSIDIOS Y CONVENIOS)	Aportaciones Federales para Entidades Federativas y Municipios	33	FORTAMUN	1005	FORTAMUN	Alcaldía Iztapalapa			1 - Gasto corriente	314 - Telefonía tradicional	1,000,000.00
871	Ciudad de México	Iztapalapa	Partida genérica	2023	FEDERALES (APORTACIONES, SUBSIDIOS Y CONVENIOS)	Aportaciones Federales para Entidades Federativas y Municipios	33	FORTAMUN	1005	FORTAMUN	Alcaldía Iztapalapa			1 - Gasto corriente	313 - Agua	24,021,334.00
872	Ciudad de México	Iztapalapa	Partida genérica	2023	FEDERALES (APORTACIONES, SUBSIDIOS Y CONVENIOS)	Aportaciones Federales para Entidades Federativas y Municipios	33	FORTAMUN	1005	FORTAMUN	Alcaldía Iztapalapa			1 - Gasto corriente	312 - Gas	7,600,000.00



No.	Modificado	Recaudado (Ministrado)	Comprometido	Devengado	Ejercido	Pagado	Contratos	Proyectos	Pagado SHCP	Pagado EF	ESTATUS	Observaciones (Captura)
862	232,229.31	232,229.31	229,349.36	229,349.36	229,349.36	229,349.36	Sin Contratos	Sin Proyectos	N/A	N/A	Validado	INTERESES GENERADOS POR 74,013.54 EJERCIDO 71,133.59
863	7,241,776.53	7,241,776.53	7,241,376.53	7,241,376.53	6,336,753.60	6,336,753.60	Sin Contratos	Sin Proyectos	N/A	N/A	Validado	INTERESES GENERADOS POR 363,691.51 EJERCIDO 113,691.51
864	205,320.00	205,320.00	205,320.00	205,320.00	205,320.00	205,320.00	Sin Contratos	Sin Proyectos	N/A	N/A	Validado	INTERESES GENERADOS POR 205,320.00 EJERCIDO 205,320.00
865	8,241,806.80	8,241,806.80	8,191,806.80	8,191,806.80	4,638,840.00	4,638,840.00	Sin Contratos	Sin Proyectos	N/A	N/A	Validado	
866	4,229,919.00	4,229,919.00	4,229,061.84	4,229,061.84	4,229,061.81	4,229,061.81	Sin Contratos	Sin Proyectos	N/A	N/A	Validado	
867	1,225,021.26	1,225,021.26	26,238.40	26,238.40	24,598.37	24,598.37	Sin Contratos	Sin Proyectos	N/A	N/A	Validado	INTERESES GENERADOS POR 332,492.00 EJERCIDO 0.00
868	3,481,463.51	3,481,463.51	2,646,880.15	2,646,880.15	2,392,705.64	2,392,705.64	Sin Contratos	Sin Proyectos	N/A	N/A	Validado	INTERESES GENERADOS POR 981,463.51 EJERCIDO 0.00
869	135,334.42	135,334.42	135,334.42	135,334.42	135,334.42	135,334.42	Sin Contratos	Sin Proyectos	N/A	N/A	Validado	INTERESES GENERADOS POR 113,368.72 EJERCIDO 113,368.72
870	682,534.37	682,534.37	292,956.16	292,956.16	255,682.62	255,682.62	Sin Contratos	Sin Proyectos	N/A	N/A	Validado	INTERESES GENERADOS POR 282,534.37 EJERCIDO 0.00
871	26,538,777.00	26,538,777.00	21,965,536.00	21,965,536.00	21,965,536.00	21,965,536.00	Sin Contratos	Sin Proyectos	N/A	N/A	Validado	INTERESES GENERADOS POR 218,536.49 EJERCIDO 0.00
872	5,339,993.00	5,339,993.00	5,335,000.00	5,335,000.00	5,131,815.27	5,131,815.27	Sin Contratos	Sin Proyectos	N/A	N/A	Validado	



No.	Entidad	Municipio	Tipo de Registro	Ciclo de Recurso	Tipo de Recurso	Descripción Ramo	Clave Ramo	Descripción Programa	Clave Programa	Programa Fondo Convenio - Específico	Dependencia Ejecutora	Rendimiento Financiero	Reintegro	Tipo de Gasto	Partida	Aprobado
873	Ciudad de México	Iztapalapa	Partida genérica	2023	FEDERALES (APORTACIONES, SUBSIDIOS Y CONVENIOS)	Aportaciones Federales para Entidades Federativas y Municipios	33	FORTAMUN	1005	FORTAMUN	Alcaldía Iztapalapa			1 - Gasto corriente	311 - Energía eléctrica	497,823,776.00
874	Ciudad de México	Iztapalapa	Partida genérica	2023	FEDERALES (APORTACIONES, SUBSIDIOS Y CONVENIOS)	Aportaciones Federales para Entidades Federativas y Municipios	33	FORTAMUN	1005	FORTAMUN	Alcaldía Iztapalapa			1 - Gasto corriente	298 - Refacciones y accesorios menores de maquinaria y otros equipos	-
875	Ciudad de México	Iztapalapa	Partida genérica	2023	FEDERALES (APORTACIONES, SUBSIDIOS Y CONVENIOS)	Aportaciones Federales para Entidades Federativas y Municipios	33	FORTAMUN	1005	FORTAMUN	Alcaldía Iztapalapa			1 - Gasto corriente	296 - Refacciones y accesorios menores de equipo de transporte	13,495,793.00
876	Ciudad de México	Iztapalapa	Partida genérica	2023	FEDERALES (APORTACIONES, SUBSIDIOS Y CONVENIOS)	Aportaciones Federales para Entidades Federativas y Municipios	33	FORTAMUN	1005	FORTAMUN	Alcaldía Iztapalapa			1 - Gasto corriente	294 - Refacciones y accesorios menores de equipo de cómputo y tecnologías de la información	-
877	Ciudad de México	Iztapalapa	Partida genérica	2023	FEDERALES (APORTACIONES, SUBSIDIOS Y CONVENIOS)	Aportaciones Federales para Entidades Federativas y Municipios	33	FORTAMUN	1005	FORTAMUN	Alcaldía Iztapalapa			1 - Gasto corriente	293 - Refacciones y accesorios menores de mobiliario y equipo de administración, educacional y recreativo	5,000.00
878	Ciudad de México	Iztapalapa	Partida genérica	2023	FEDERALES (APORTACIONES, SUBSIDIOS Y CONVENIOS)	Aportaciones Federales para Entidades Federativas y Municipios	33	FORTAMUN	1005	FORTAMUN	Alcaldía Iztapalapa			1 - Gasto corriente	292 - Refacciones y accesorios menores de edificios	250,000.00
879	Ciudad de México	Iztapalapa	Partida genérica	2023	FEDERALES (APORTACIONES, SUBSIDIOS Y CONVENIOS)	Aportaciones Federales para Entidades Federativas y Municipios	33	FORTAMUN	1005	FORTAMUN	Alcaldía Iztapalapa			1 - Gasto corriente	291 - Herramientas menores	18,952,127.00
880	Ciudad de México	Iztapalapa	Partida genérica	2023	FEDERALES (APORTACIONES, SUBSIDIOS Y CONVENIOS)	Aportaciones Federales para Entidades Federativas y Municipios	33	FORTAMUN	1005	FORTAMUN	Alcaldía Iztapalapa			1 - Gasto corriente	275 - Blancos y otros productos textiles, excepto prendas de vestir	-
881	Ciudad de México	Iztapalapa	Partida genérica	2023	FEDERALES (APORTACIONES, SUBSIDIOS Y CONVENIOS)	Aportaciones Federales para Entidades Federativas y Municipios	33	FORTAMUN	1005	FORTAMUN	Alcaldía Iztapalapa			1 - Gasto corriente	274 - Productos textiles	50,000.00
882	Ciudad de México	Iztapalapa	Partida genérica	2023	FEDERALES (APORTACIONES, SUBSIDIOS Y CONVENIOS)	Aportaciones Federales para Entidades Federativas y Municipios	33	FORTAMUN	1005	FORTAMUN	Alcaldía Iztapalapa			1 - Gasto corriente	272 - Prendas de seguridad y protección personal	9,578,086.00
883	Ciudad de México	Iztapalapa	Partida genérica	2023	FEDERALES (APORTACIONES, SUBSIDIOS Y CONVENIOS)	Aportaciones Federales para Entidades Federativas y Municipios	33	FORTAMUN	1005	FORTAMUN	Alcaldía Iztapalapa			1 - Gasto corriente	271 - Vestuario y uniformes	13,569,000.00



No.	Modificado	Recaudado (Ministrado)	Comprometido	Devengado	Ejercido	Pagado	Contratos	Proyectos	Pagado SHCP	Pagado EF	ESTATUS	Observaciones (Captura)
873	497,823,776.00	497,823,776.00	465,257,420.18	465,257,420.18	459,747,238.77	459,747,238.77	Sin Contratos	Sin Proyectos	N/A	N/A	Validado	
874	82,100.30	82,100.30	82,100.30	82,100.30	82,100.30	82,100.30	Sin Contratos	Sin Proyectos	N/A	N/A	Validado	INTERESES GENERADOS POR 82,100.30 EJERCIDO 82,100.30
875	16,189,936.64	16,189,936.64	16,189,936.64	16,189,936.64	16,189,936.64	16,189,936.64	Sin Contratos	Sin Proyectos	N/A	N/A	Validado	
876	16,031.00	16,031.00	16,030.04	16,030.04	16,030.04	16,030.04	Sin Contratos	Sin Proyectos	N/A	N/A	Validado	INTERESES GENERADOS POR 16,031.00 EJERCIDO 16,030.04
877	56,877.00	56,877.00	56,876.64	56,876.64	50,476.64	50,476.64	Sin Contratos	Sin Proyectos	N/A	N/A	Validado	INTERESES GENERADOS POR 45,477.00 EJERCIDO 45,476.64
878	100,000.00	100,000.00	56,092.73	56,092.73	56,092.73	56,092.73	Sin Contratos	Sin Proyectos	N/A	N/A	Validado	
879	13,545,252.95	13,545,252.95	13,092,967.41	13,092,967.41	13,007,433.63	13,007,433.63	Sin Contratos	Sin Proyectos	N/A	N/A	Validado	INTERESES GENERADOS POR 813,280.80 EJERCIDO 500,076.00
880	29,324.80	29,324.80	29,324.80	29,324.80	-	-	Sin Contratos	Sin Proyectos	N/A	N/A	Validado	
881	43,890.51	43,890.51	43,890.51	43,890.51	43,890.51	43,890.51	Sin Contratos	Sin Proyectos	N/A	N/A	Validado	INTERESES GENERADOS POR 0.00 EJERCIDO 0.00
882	10,598,157.29	10,598,157.29	9,629,063.57	9,629,063.57	9,629,063.57	9,629,063.57	Sin Contratos	Sin Proyectos	N/A	N/A	Validado	
883	12,648,863.11	12,648,863.11	12,648,863.11	12,648,863.11	12,648,863.09	12,648,863.09	Sin Contratos	Sin Proyectos	N/A	N/A	Validado	



No.	Entidad	Municipio	Tipo de Registro	Ciclo de Recurso	Tipo de Recurso	Descripción Ramo	Clave Ramo	Descripción Programa	Clave Programa	Programa Fondo Convenio - Específico	Dependencia Ejecutora	Rendimiento Financiero	Reintegro	Tipo de Gasto	Partida	Aprobado
884	Ciudad de México	Iztapalapa	Partida genérica	2023	FEDERALES (APORTACIONES, SUBSIDIOS Y CONVENIOS)	Aportaciones Federales para Entidades Federativas y Municipios	33	FORTAMUN	1005	FORTAMUN	Alcaldía Iztapalapa			1 - Gasto corriente	261 - Combustibles, lubricantes y aditivos	314,765,355.00
885	Ciudad de México	Iztapalapa	Partida genérica	2023	FEDERALES (APORTACIONES, SUBSIDIOS Y CONVENIOS)	Aportaciones Federales para Entidades Federativas y Municipios	33	FORTAMUN	1005	FORTAMUN	Alcaldía Iztapalapa			1 - Gasto corriente	256 - Fibras sintéticas, hules, plásticos y derivados	1,260,000.00
886	Ciudad de México	Iztapalapa	Partida genérica	2023	FEDERALES (APORTACIONES, SUBSIDIOS Y CONVENIOS)	Aportaciones Federales para Entidades Federativas y Municipios	33	FORTAMUN	1005	FORTAMUN	Alcaldía Iztapalapa			1 - Gasto corriente	254 - Materiales, accesorios y suministros médicos	2,038,000.00
887	Ciudad de México	Iztapalapa	Partida genérica	2023	FEDERALES (APORTACIONES, SUBSIDIOS Y CONVENIOS)	Aportaciones Federales para Entidades Federativas y Municipios	33	FORTAMUN	1005	FORTAMUN	Alcaldía Iztapalapa			1 - Gasto corriente	252 - Fertilizantes, pesticidas y otros agroquímicos	1,000,000.00
888	Ciudad de México	Iztapalapa	Partida genérica	2023	FEDERALES (APORTACIONES, SUBSIDIOS Y CONVENIOS)	Aportaciones Federales para Entidades Federativas y Municipios	33	FORTAMUN	1005	FORTAMUN	Alcaldía Iztapalapa			1 - Gasto corriente	251 - Productos químicos básicos	150,000.00
889	Ciudad de México	Iztapalapa	Partida genérica	2023	FEDERALES (APORTACIONES, SUBSIDIOS Y CONVENIOS)	Aportaciones Federales para Entidades Federativas y Municipios	33	FORTAMUN	1005	FORTAMUN	Alcaldía Iztapalapa			1 - Gasto corriente	249 - Otros materiales y artículos de construcción y reparación	26,718,222.00
890	Ciudad de México	Iztapalapa	Partida genérica	2023	FEDERALES (APORTACIONES, SUBSIDIOS Y CONVENIOS)	Aportaciones Federales para Entidades Federativas y Municipios	33	FORTAMUN	1005	FORTAMUN	Alcaldía Iztapalapa			1 - Gasto corriente	248 - Materiales complementarios	6,040,251.00
891	Ciudad de México	Iztapalapa	Partida genérica	2023	FEDERALES (APORTACIONES, SUBSIDIOS Y CONVENIOS)	Aportaciones Federales para Entidades Federativas y Municipios	33	FORTAMUN	1005	FORTAMUN	Alcaldía Iztapalapa			1 - Gasto corriente	247 - Artículos metálicos para la construcción	9,110,000.00
892	Ciudad de México	Iztapalapa	Partida genérica	2023	FEDERALES (APORTACIONES, SUBSIDIOS Y CONVENIOS)	Aportaciones Federales para Entidades Federativas y Municipios	33	FORTAMUN	1005	FORTAMUN	Alcaldía Iztapalapa			1 - Gasto corriente	246 - Material eléctrico y electrónico	610,000.00
893	Ciudad de México	Iztapalapa	Partida genérica	2023	FEDERALES (APORTACIONES, SUBSIDIOS Y CONVENIOS)	Aportaciones Federales para Entidades Federativas y Municipios	33	FORTAMUN	1005	FORTAMUN	Alcaldía Iztapalapa			1 - Gasto corriente	245 - Vidrio y productos de vidrio	150,000.00
894	Ciudad de México	Iztapalapa	Partida genérica	2023	FEDERALES (APORTACIONES, SUBSIDIOS Y CONVENIOS)	Aportaciones Federales para Entidades Federativas y Municipios	33	FORTAMUN	1005	FORTAMUN	Alcaldía Iztapalapa			1 - Gasto corriente	244 - Madera y productos de madera	2,305,000.00



No.	Modificado	Recaudado (Ministrado)	Comprometido	Devengado	Ejercido	Pagado	Contratos	Proyectos	Pagado SHCP	Pagado EF	ESTATUS	Observaciones (Captura)
884	281,131,672.72	281,131,672.72	281,098,892.32	281,098,892.32	256,659,304.69	256,659,304.69	Sin Contratos	Sin Proyectos	N/A	N/A	Validado	
885	1,384,567.48	1,384,567.48	1,384,567.48	1,384,567.48	1,097,886.24	1,097,886.24	Sin Contratos	Sin Proyectos	N/A	N/A	Validado	INTERESES GENERADOS POR 124,567.48 EJERCIDO 0.00
886	824,105.41	824,105.41	823,736.18	823,736.18	804,888.50	804,888.50	Sin Contratos	Sin Proyectos	N/A	N/A	Validado	
887	753,000.00	753,000.00	467,896.70	467,896.70	467,896.70	467,896.70	Sin Contratos	Sin Proyectos	N/A	N/A	Validado	
888	126,154.52	126,154.52	21,147.38	21,147.38	13,077.26	13,077.26	Sin Contratos	Sin Proyectos	N/A	N/A	Validado	INTERESES GENERADOS POR 13,077.26 EJERCIDO 0.00
889	21,570,217.01	21,570,217.01	21,481,267.34	21,481,267.34	21,481,267.34	21,481,267.34	Sin Contratos	Sin Proyectos	N/A	N/A	Validado	
890	5,352,198.00	5,352,198.00	5,176,097.60	5,176,097.60	4,885,454.86	4,885,454.86	Sin Contratos	Sin Proyectos	N/A	N/A	Validado	
891	8,832,053.61	8,832,053.61	8,832,053.61	8,832,053.61	8,642,684.89	8,642,684.89	Sin Contratos	Sin Proyectos	N/A	N/A	Validado	INTERESES GENERADOS POR 94,053.61 EJERCIDO 89,267.50
892	610,000.00	610,000.00	602,185.55	602,185.55	583,551.62	583,551.62	Sin Contratos	Sin Proyectos	N/A	N/A	Validado	
893	834,940.83	834,940.83	695,148.83	695,148.83	695,148.83	695,148.83	Sin Contratos	Sin Proyectos	N/A	N/A	Validado	
894	820,996.55	820,996.55	751,507.39	751,507.39	751,507.39	751,507.39	Sin Contratos	Sin Proyectos	N/A	N/A	Validado	INTERESES GENERADOS POR 345,171.28 EJERCIDO 275,682.12



No.	Entidad	Municipio	Tipo de Registro	Ciclo de Recurso	Tipo de Recurso	Descripción Ramo	Clave Ramo	Descripción Programa	Clave Programa	Programa Fondo Convenio - Específico	Dependencia Ejecutora	Rendimiento Financiero	Reintegro	Tipo de Gasto	Partida	Aprobado
895	Ciudad de México	Iztapalapa	Partida genérica	2023	FEDERALES (APORTACIONES, SUBSIDIOS Y CONVENIOS)	Aportaciones Federales para Entidades Federativas y Municipios	33	FORTAMUN	1005	FORTAMUN	Alcaldía Iztapalapa			1 - Gasto corriente	243 - Cal, yeso y productos de yeso	400,000.00
896	Ciudad de México	Iztapalapa	Partida genérica	2023	FEDERALES (APORTACIONES, SUBSIDIOS Y CONVENIOS)	Aportaciones Federales para Entidades Federativas y Municipios	33	FORTAMUN	1005	FORTAMUN	Alcaldía Iztapalapa			1 - Gasto corriente	242 - Cemento y productos de concreto	4,130,000.00
897	Ciudad de México	Iztapalapa	Partida genérica	2023	FEDERALES (APORTACIONES, SUBSIDIOS Y CONVENIOS)	Aportaciones Federales para Entidades Federativas y Municipios	33	FORTAMUN	1005	FORTAMUN	Alcaldía Iztapalapa			1 - Gasto corriente	241 - Productos minerales no metálicos	26,594,834.00
898	Ciudad de México	Iztapalapa	Partida genérica	2023	FEDERALES (APORTACIONES, SUBSIDIOS Y CONVENIOS)	Aportaciones Federales para Entidades Federativas y Municipios	33	FORTAMUN	1005	FORTAMUN	Alcaldía Iztapalapa			1 - Gasto corriente	239 - Otros productos adquiridos como materia prima	11,500,000.00
899	Ciudad de México	Iztapalapa	Partida genérica	2023	FEDERALES (APORTACIONES, SUBSIDIOS Y CONVENIOS)	Aportaciones Federales para Entidades Federativas y Municipios	33	FORTAMUN	1005	FORTAMUN	Alcaldía Iztapalapa			1 - Gasto corriente	234 - Combustibles, lubricantes, aditivos, carbón y sus derivados adquiridos como materia prima	-
900	Ciudad de México	Iztapalapa	Partida genérica	2023	FEDERALES (APORTACIONES, SUBSIDIOS Y CONVENIOS)	Aportaciones Federales para Entidades Federativas y Municipios	33	FORTAMUN	1005	FORTAMUN	Alcaldía Iztapalapa			1 - Gasto corriente	232 - Insumos textiles adquiridos como materia prima	5,000.00
901	Ciudad de México	Iztapalapa	Partida genérica	2023	FEDERALES (APORTACIONES, SUBSIDIOS Y CONVENIOS)	Aportaciones Federales para Entidades Federativas y Municipios	33	FORTAMUN	1005	FORTAMUN	Alcaldía Iztapalapa			1 - Gasto corriente	223 - Utensilios para el servicio de alimentación	-
902	Ciudad de México	Iztapalapa	Partida genérica	2023	FEDERALES (APORTACIONES, SUBSIDIOS Y CONVENIOS)	Aportaciones Federales para Entidades Federativas y Municipios	33	FORTAMUN	1005	FORTAMUN	Alcaldía Iztapalapa			1 - Gasto corriente	222 - Productos alimenticios para animales	250,000.00
903	Ciudad de México	Iztapalapa	Partida genérica	2023	FEDERALES (APORTACIONES, SUBSIDIOS Y CONVENIOS)	Aportaciones Federales para Entidades Federativas y Municipios	33	FORTAMUN	1005	FORTAMUN	Alcaldía Iztapalapa			1 - Gasto corriente	221 - Productos alimenticios para personas	4,905,538.00
904	Ciudad de México	Iztapalapa	Partida genérica	2023	FEDERALES (APORTACIONES, SUBSIDIOS Y CONVENIOS)	Aportaciones Federales para Entidades Federativas y Municipios	33	FORTAMUN	1005	FORTAMUN	Alcaldía Iztapalapa			1 - Gasto corriente	217 - Materiales y útiles de enseñanza	440,000.00
905	Ciudad de México	Iztapalapa	Partida genérica	2023	FEDERALES (APORTACIONES, SUBSIDIOS Y CONVENIOS)	Aportaciones Federales para Entidades Federativas y Municipios	33	FORTAMUN	1005	FORTAMUN	Alcaldía Iztapalapa			1 - Gasto corriente	216 - Material de limpieza	2,600,000.00



No.	Modificado	Recaudado (Ministrado)	Comprometido	Devengado	Ejercido	Pagado	Contratos	Proyectos	Pagado SHCP	Pagado EF	ESTATUS	Observaciones (Captura)
895	530,000.00	530,000.00	23,162.88	23,162.88	23,162.88	23,162.88	Sin Contratos	Sin Proyectos	N/A	N/A	Validado	
896	3,840,410.64	3,840,410.64	3,840,410.64	3,840,410.64	1,227,980.64	1,227,980.64	Sin Contratos	Sin Proyectos	N/A	N/A	Validado	
897	26,622,534.00	26,622,534.00	26,622,442.00	26,622,442.00	25,796,777.94	25,796,777.94	Sin Contratos	Sin Proyectos	N/A	N/A	Validado	
898	9,200,000.00	9,200,000.00	9,200,000.00	9,200,000.00	9,200,000.00	9,200,000.00	Sin Contratos	Sin Proyectos	N/A	N/A	Validado	
899	20,337.12	20,337.12	20,337.12	20,337.12	20,337.12	20,337.12	Sin Contratos	Sin Proyectos	N/A	N/A	Validado	
900	18,915.47	18,915.47	18,913.99	18,913.99	18,913.99	18,913.99	Sin Contratos	Sin Proyectos	N/A	N/A	Validado	
901	599,788.73	599,788.73	599,779.11	599,779.11	-	-	Sin Contratos	Sin Proyectos	N/A	N/A	Validado	
902	250,000.00	250,000.00	237,430.45	237,430.45	237,430.45	237,430.45	Sin Contratos	Sin Proyectos	N/A	N/A	Validado	
903	8,104,836.99	8,104,836.99	8,104,836.99	8,104,836.99	7,851,913.19	7,851,913.19	Sin Contratos	Sin Proyectos	N/A	N/A	Validado	
904	150,181.19	150,181.19	101,181.19	101,181.19	101,181.19	101,181.19	Sin Contratos	Sin Proyectos	N/A	N/A	Validado	
905	865,601.90	865,601.90	846,468.65	846,468.65	782,554.97	782,554.97	Sin Contratos	Sin Proyectos	N/A	N/A	Validado	INTERESES GENERADOS POR 21,433.44 EJERCIDO 0.00

No.	Entidad	Municipio	Tipo de Registro	Ciclo de Recurso	Tipo de Recurso	Descripción Ramo	Clave Ramo	Descripción Programa	Clave Programa	Programa Fondo Convenio - Específico	Dependencia Ejecutora	Rendimiento Financiero	Reintegro	Tipo de Gasto	Partida	Aprobado
906	Ciudad de México	Iztapalapa	Partida genérica	2023	FEDERALES (APORTACIONES, SUBSIDIOS Y CONVENIOS)	Aportaciones Federales para Entidades Federativas y Municipios	33	FORTAMUN	1005	FORTAMUN	Alcaldía Iztapalapa			1 - Gasto corriente	215 - Material impreso e información digital	-
907	Ciudad de México	Iztapalapa	Partida genérica	2023	FEDERALES (APORTACIONES, SUBSIDIOS Y CONVENIOS)	Aportaciones Federales para Entidades Federativas y Municipios	33	FORTAMUN	1005	FORTAMUN	Alcaldía Iztapalapa			1 - Gasto corriente	214 - Materiales, útiles y equipos menores de tecnologías de la información y comunicaciones	3,485,000.00
908	Ciudad de México	La Magdalena Contreras	Programa presupuestario	2023	FEDERALES (APORTACIONES, SUBSIDIOS Y CONVENIOS)	Aportaciones Federales para Entidades Federativas y Municipios	33	FAIS Municipal y de las Demarcaciones Territoriales del Distrito Federal	1004	Sin Especificar	Sin Especificar	3,950,995.24			Total del Programa Presupuestario	85,431,711.56
909	Ciudad de México	La Magdalena Contreras	Partida genérica	2023	FEDERALES (APORTACIONES, SUBSIDIOS Y CONVENIOS)	Aportaciones Federales para Entidades Federativas y Municipios	33	FAIS Municipal y de las Demarcaciones Territoriales del Distrito Federal	1004	FAIS Municipal y de las Demarcaciones Territoriales del Distrito Federal	Alcaldía La Magdalena Contreras			1 - Gasto corriente	339 - Servicios profesionales, científicos y técnicos integrales	50.00
910	Ciudad de México	La Magdalena Contreras	Partida genérica	2023	FEDERALES (APORTACIONES, SUBSIDIOS Y CONVENIOS)	Aportaciones Federales para Entidades Federativas y Municipios	33	FAIS Municipal y de las Demarcaciones Territoriales del Distrito Federal	1004	FAIS Municipal y de las Demarcaciones Territoriales del Distrito Federal	Alcaldía La Magdalena Contreras			2 - Gasto de Inversión	615 - Construcción de vías de comunicación	-
911	Ciudad de México	La Magdalena Contreras	Partida genérica	2023	FEDERALES (APORTACIONES, SUBSIDIOS Y CONVENIOS)	Aportaciones Federales para Entidades Federativas y Municipios	33	FAIS Municipal y de las Demarcaciones Territoriales del Distrito Federal	1004	FAIS Municipal y de las Demarcaciones Territoriales del Distrito Federal	Alcaldía La Magdalena Contreras			2 - Gasto de Inversión	614 - División de terrenos y construcción de obras de urbanización	14,931,661.56
912	Ciudad de México	La Magdalena Contreras	Partida genérica	2023	FEDERALES (APORTACIONES, SUBSIDIOS Y CONVENIOS)	Aportaciones Federales para Entidades Federativas y Municipios	33	FAIS Municipal y de las Demarcaciones Territoriales del Distrito Federal	1004	FAIS Municipal y de las Demarcaciones Territoriales del Distrito Federal	Alcaldía La Magdalena Contreras			2 - Gasto de Inversión	612 - Edificación no habitacional	70,500,000.00
913	Ciudad de México	La Magdalena Contreras	Partida genérica	2023	FEDERALES (APORTACIONES, SUBSIDIOS Y CONVENIOS)	Aportaciones Federales para Entidades Federativas y Municipios	33	FAIS Municipal y de las Demarcaciones Territoriales del Distrito Federal	1004	FAIS Municipal y de las Demarcaciones Territoriales del Distrito Federal	Alcaldía La Magdalena Contreras			2 - Gasto de Inversión	339 - Servicios profesionales, científicos y técnicos integrales	-
914	Ciudad de México	La Magdalena Contreras	Partida genérica	2023	FEDERALES (APORTACIONES, SUBSIDIOS Y CONVENIOS)	Aportaciones Federales para Entidades Federativas y Municipios	33	FAIS Municipal y de las Demarcaciones Territoriales del Distrito Federal	1004	FAIS Municipal y de las Demarcaciones Territoriales del Distrito Federal	Alcaldía La Magdalena Contreras			1 - Gasto corriente	799 - Otras erogaciones especiales	-
915	Ciudad de México	La Magdalena Contreras	Programa presupuestario	2023	FEDERALES (APORTACIONES, SUBSIDIOS Y CONVENIOS)	Aportaciones Federales para Entidades Federativas y Municipios	33	FORTAMUN	1005	Sin Especificar	Sin Especificar	2,361,171.67			Total del Programa Presupuestario	253,367,082.00
916	Ciudad de México	La Magdalena Contreras	Partida genérica	2023	FEDERALES (APORTACIONES, SUBSIDIOS Y CONVENIOS)	Aportaciones Federales para Entidades Federativas y Municipios	33	FORTAMUN	1005	FORTAMUN	Alcaldía La Magdalena Contreras			1 - Gasto corriente	214 - Materiales, útiles y equipos menores de tecnologías de la información y comunicaciones	-



No.	Modificado	Recaudado (Ministrado)	Comprometido	Devengado	Ejercido	Pagado	Contratos	Proyectos	Pagado SHCP	Pagado EF	ESTATUS	Observaciones (Captura)
906	4,472,013.04	4,472,013.04	4,472,013.04	4,472,013.04	-	-	Sin Contratos	Sin Proyectos	N/A	N/A	Validado	
907	1,485,000.00	1,485,000.00	1,471,118.67	1,471,118.67	1,471,118.67	1,471,118.67	Sin Contratos	Sin Proyectos	N/A	N/A	Validado	
908	89,382,706.80	89,382,706.80	89,382,706.80	89,382,706.80	-	-			N/A	N/A		
909	50.00	50.00	50.00	50.00	-	-	Sin Contratos	Sin Proyectos	N/A	N/A	Validado	
910	72,335,995.24	72,335,995.24	72,335,995.24	72,335,995.24	-	-	Sin Contratos	Sin Proyectos	N/A	N/A	Validado	Cuenta con 3,950,995.24 de intereses
911	14,483,761.71	14,483,761.71	14,483,761.71	14,483,761.71	-	-	Sin Contratos	Sin Proyectos	N/A	N/A	Validado	
912	-	-	-	-	-	-	Sin Contratos	Sin Proyectos	N/A	N/A	Validado	
913	2,562,899.85	2,562,899.85	2,562,899.85	2,562,899.85	-	-	Sin Contratos	Sin Proyectos	N/A	N/A	Validado	
914	-	-	-	-	-	-	Sin Contratos	Sin Proyectos	N/A	N/A	Validado	
915	255,728,253.67	255,728,253.67	255,728,253.67	255,728,253.67	223,952,864.57	223,952,864.57			N/A	N/A		
916	775,000.00	775,000.00	775,000.00	775,000.00	70,845.54	70,845.54	Sin Contratos	Sin Proyectos	N/A	N/A	Validado	



No.	Entidad	Municipio	Tipo de Registro	Ciclo de Recurso	Tipo de Recurso	Descripción Ramo	Clave Ramo	Descripción Programa	Clave Programa	Programa Fondo Convenio - Específico	Dependencia Ejecutora	Rendimiento Financiero	Reintegro	Tipo de Gasto	Partida	Aprobado
917	Ciudad de México	La Magdalena Contreras	Partida genérica	2023	FEDERALES (APORTACIONES, SUBSIDIOS Y CONVENIOS)	Aportaciones Federales para Entidades Federativas y Municipios	33	FORTAMUN	1005	FORTAMUN	Alcaldía La Magdalena Contreras			2 - Gasto de Inversión	612 - Edificación no habitacional	-
918	Ciudad de México	La Magdalena Contreras	Partida genérica	2023	FEDERALES (APORTACIONES, SUBSIDIOS Y CONVENIOS)	Aportaciones Federales para Entidades Federativas y Municipios	33	FORTAMUN	1005	FORTAMUN	Alcaldía La Magdalena Contreras			2 - Gasto de Inversión	357 - Instalación, reparación y mantenimiento de maquinaria, otros equipos y herramienta	4,500,000.00
919	Ciudad de México	La Magdalena Contreras	Partida genérica	2023	FEDERALES (APORTACIONES, SUBSIDIOS Y CONVENIOS)	Aportaciones Federales para Entidades Federativas y Municipios	33	FORTAMUN	1005	FORTAMUN	Alcaldía La Magdalena Contreras			2 - Gasto de Inversión	249 - Otros materiales y artículos de construcción y reparación	-
920	Ciudad de México	La Magdalena Contreras	Partida genérica	2023	FEDERALES (APORTACIONES, SUBSIDIOS Y CONVENIOS)	Aportaciones Federales para Entidades Federativas y Municipios	33	FORTAMUN	1005	FORTAMUN	Alcaldía La Magdalena Contreras			1 - Gasto corriente	799 - Otras erogaciones especiales	-
921	Ciudad de México	La Magdalena Contreras	Partida genérica	2023	FEDERALES (APORTACIONES, SUBSIDIOS Y CONVENIOS)	Aportaciones Federales para Entidades Federativas y Municipios	33	FORTAMUN	1005	FORTAMUN	Alcaldía La Magdalena Contreras			1 - Gasto corriente	372 - Pasajes terrestres	800,000.00
922	Ciudad de México	La Magdalena Contreras	Partida genérica	2023	FEDERALES (APORTACIONES, SUBSIDIOS Y CONVENIOS)	Aportaciones Federales para Entidades Federativas y Municipios	33	FORTAMUN	1005	FORTAMUN	Alcaldía La Magdalena Contreras			1 - Gasto corriente	358 - Servicios de limpieza y manejo de desechos	1,400,000.00
923	Ciudad de México	La Magdalena Contreras	Partida genérica	2023	FEDERALES (APORTACIONES, SUBSIDIOS Y CONVENIOS)	Aportaciones Federales para Entidades Federativas y Municipios	33	FORTAMUN	1005	FORTAMUN	Alcaldía La Magdalena Contreras			1 - Gasto corriente	355 - Reparación y mantenimiento de equipo de transporte	4,000,000.00
924	Ciudad de México	La Magdalena Contreras	Partida genérica	2023	FEDERALES (APORTACIONES, SUBSIDIOS Y CONVENIOS)	Aportaciones Federales para Entidades Federativas y Municipios	33	FORTAMUN	1005	FORTAMUN	Alcaldía La Magdalena Contreras			1 - Gasto corriente	353 - Instalación, reparación y mantenimiento de equipo de cómputo y tecnología de la información	-
925	Ciudad de México	La Magdalena Contreras	Partida genérica	2023	FEDERALES (APORTACIONES, SUBSIDIOS Y CONVENIOS)	Aportaciones Federales para Entidades Federativas y Municipios	33	FORTAMUN	1005	FORTAMUN	Alcaldía La Magdalena Contreras			1 - Gasto corriente	339 - Servicios profesionales, científicos y técnicos integrales	500,000.00
926	Ciudad de México	La Magdalena Contreras	Partida genérica	2023	FEDERALES (APORTACIONES, SUBSIDIOS Y CONVENIOS)	Aportaciones Federales para Entidades Federativas y Municipios	33	FORTAMUN	1005	FORTAMUN	Alcaldía La Magdalena Contreras			1 - Gasto corriente	338 - Servicios de vigilancia	153,028,920.00
927	Ciudad de México	La Magdalena Contreras	Partida genérica	2023	FEDERALES (APORTACIONES, SUBSIDIOS Y CONVENIOS)	Aportaciones Federales para Entidades Federativas y Municipios	33	FORTAMUN	1005	FORTAMUN	Alcaldía La Magdalena Contreras			1 - Gasto corriente	322 - Arrendamiento de edificios	-



No.	Modificado	Recaudado (Ministrado)	Comprometido	Devengado	Ejercido	Pagado	Contratos	Proyectos	Pagado SHCP	Pagado EF	ESTATUS	Observaciones (Captura)
917	1,257,777.13	1,257,777.13	1,257,777.13	1,257,777.13	-	-	Sin Contratos	Sin Proyectos	N/A	N/A	Validado	Cuenta con 1,257,777.13 de intereses
918	2,624,000.00	2,624,000.00	2,624,000.00	2,624,000.00	2,216,642.89	2,216,642.89	Sin Contratos	Sin Proyectos	N/A	N/A	Validado	
919	1,000,000.00	1,000,000.00	1,000,000.00	1,000,000.00	1,000,000.00	1,000,000.00	Sin Contratos	Sin Proyectos	N/A	N/A	Validado	
920	304,145.00	304,145.00	304,145.00	304,145.00	-	-	Sin Contratos	Sin Proyectos	N/A	N/A	Validado	Cuenta con 304,145 de intereses
921	797,765.36	797,765.36	797,765.36	797,765.36	664,000.00	664,000.00	Sin Contratos	Sin Proyectos	N/A	N/A	Validado	
922	400,000.00	400,000.00	400,000.00	400,000.00	397,652.64	397,652.64	Sin Contratos	Sin Proyectos	N/A	N/A	Validado	
923	1,500,050.36	1,500,050.36	1,500,050.36	1,500,050.36	1,466,847.78	1,466,847.78	Sin Contratos	Sin Proyectos	N/A	N/A	Validado	Cuenta con 50.36 de intereses
924	1,000,000.00	1,000,000.00	1,000,000.00	1,000,000.00	-	-	Sin Contratos	Sin Proyectos	N/A	N/A	Validado	
925	-	-	-	-	-	-	Sin Contratos	Sin Proyectos	N/A	N/A	Validado	
926	153,028,920.00	153,028,920.00	153,028,920.00	153,028,920.00	139,772,745.00	139,772,745.00	Sin Contratos	Sin Proyectos	N/A	N/A	Validado	
927	321,178.20	321,178.20	321,178.20	321,178.20	-	-	Sin Contratos	Sin Proyectos	N/A	N/A	Validado	Cuenta con 321,178.20 de intereses



No.	Entidad	Municipio	Tipo de Registro	Ciclo de Recurso	Tipo de Recurso	Descripción Ramo	Clave Ramo	Descripción Programa	Clave Programa	Programa Fondo Convenio - Específico	Dependencia Ejecutora	Rendimiento Financiero	Reintegro	Tipo de Gasto	Partida	Aprobado
928	Ciudad de México	La Magdalena Contreras	Partida genérica	2023	FEDERALES (APORTACIONES, SUBSIDIOS Y CONVENIOS)	Aportaciones Federales para Entidades Federativas y Municipios	33	FORTAMUN	1005	FORTAMUN	Alcaldía La Magdalena Contreras			1 - Gasto corriente	314 - Telefonía tradicional	2,300,000.00
929	Ciudad de México	La Magdalena Contreras	Partida genérica	2023	FEDERALES (APORTACIONES, SUBSIDIOS Y CONVENIOS)	Aportaciones Federales para Entidades Federativas y Municipios	33	FORTAMUN	1005	FORTAMUN	Alcaldía La Magdalena Contreras			1 - Gasto corriente	313 - Agua	7,155,346.00
930	Ciudad de México	La Magdalena Contreras	Partida genérica	2023	FEDERALES (APORTACIONES, SUBSIDIOS Y CONVENIOS)	Aportaciones Federales para Entidades Federativas y Municipios	33	FORTAMUN	1005	FORTAMUN	Alcaldía La Magdalena Contreras			1 - Gasto corriente	311 - Energía eléctrica	78,266,389.00
931	Ciudad de México	La Magdalena Contreras	Partida genérica	2023	FEDERALES (APORTACIONES, SUBSIDIOS Y CONVENIOS)	Aportaciones Federales para Entidades Federativas y Municipios	33	FORTAMUN	1005	FORTAMUN	Alcaldía La Magdalena Contreras			1 - Gasto corriente	294 - Refacciones y accesorios menores de equipo de cómputo y tecnologías de la información	-
932	Ciudad de México	La Magdalena Contreras	Partida genérica	2023	FEDERALES (APORTACIONES, SUBSIDIOS Y CONVENIOS)	Aportaciones Federales para Entidades Federativas y Municipios	33	FORTAMUN	1005	FORTAMUN	Alcaldía La Magdalena Contreras			1 - Gasto corriente	292 - Refacciones y accesorios menores de edificios	-
933	Ciudad de México	La Magdalena Contreras	Partida genérica	2023	FEDERALES (APORTACIONES, SUBSIDIOS Y CONVENIOS)	Aportaciones Federales para Entidades Federativas y Municipios	33	FORTAMUN	1005	FORTAMUN	Alcaldía La Magdalena Contreras			1 - Gasto corriente	273 - Artículos deportivos	600,000.00
934	Ciudad de México	La Magdalena Contreras	Partida genérica	2023	FEDERALES (APORTACIONES, SUBSIDIOS Y CONVENIOS)	Aportaciones Federales para Entidades Federativas y Municipios	33	FORTAMUN	1005	FORTAMUN	Alcaldía La Magdalena Contreras			1 - Gasto corriente	272 - Prendas de seguridad y protección personal	600,000.00
935	Ciudad de México	La Magdalena Contreras	Partida genérica	2023	FEDERALES (APORTACIONES, SUBSIDIOS Y CONVENIOS)	Aportaciones Federales para Entidades Federativas y Municipios	33	FORTAMUN	1005	FORTAMUN	Alcaldía La Magdalena Contreras			1 - Gasto corriente	253 - Medicinas y productos farmacéuticos	-
936	Ciudad de México	La Magdalena Contreras	Partida genérica	2023	FEDERALES (APORTACIONES, SUBSIDIOS Y CONVENIOS)	Aportaciones Federales para Entidades Federativas y Municipios	33	FORTAMUN	1005	FORTAMUN	Alcaldía La Magdalena Contreras			1 - Gasto corriente	249 - Otros materiales y artículos de construcción y reparación	-
937	Ciudad de México	La Magdalena Contreras	Partida genérica	2023	FEDERALES (APORTACIONES, SUBSIDIOS Y CONVENIOS)	Aportaciones Federales para Entidades Federativas y Municipios	33	FORTAMUN	1005	FORTAMUN	Alcaldía La Magdalena Contreras			1 - Gasto corriente	247 - Artículos metálicos para la construcción	-
938	Ciudad de México	La Magdalena Contreras	Partida genérica	2023	FEDERALES (APORTACIONES, SUBSIDIOS Y CONVENIOS)	Aportaciones Federales para Entidades Federativas y Municipios	33	FORTAMUN	1005	FORTAMUN	Alcaldía La Magdalena Contreras			1 - Gasto corriente	246 - Material eléctrico y electrónico	-



No.	Modificado	Recaudado (Ministrado)	Comprometido	Devengado	Ejercido	Pagado	Contratos	Proyectos	Pagado SHCP	Pagado EF	ESTATUS	Observaciones (Captura)
928	861,401.79	861,401.79	861,401.79	861,401.79	175,190.10	175,190.10	Sin Contratos	Sin Proyectos	N/A	N/A	Validado	
929	7,232,035.00	7,232,035.00	7,232,035.00	7,232,035.00	7,232,035.00	7,232,035.00	Sin Contratos	Sin Proyectos	N/A	N/A	Validado	
930	78,266,389.00	78,266,389.00	78,266,389.00	78,266,389.00	65,976,794.67	65,976,794.67	Sin Contratos	Sin Proyectos	N/A	N/A	Validado	
931	430,074.04	430,074.04	430,074.04	430,074.04	-	-	Sin Contratos	Sin Proyectos	N/A	N/A	Validado	Cuenta con 278,020.98 de intereses
932	100,000.00	100,000.00	100,000.00	100,000.00	-	-	Sin Contratos	Sin Proyectos	N/A	N/A	Validado	
933	406,000.00	406,000.00	406,000.00	406,000.00	405,738.01	405,738.01	Sin Contratos	Sin Proyectos	N/A	N/A	Validado	
934	-	-	-	-	-	-	Sin Contratos	Sin Proyectos	N/A	N/A	Validado	
935	669,040.85	669,040.85	669,040.85	669,040.85	667,277.28	667,277.28	Sin Contratos	Sin Proyectos	N/A	N/A	Validado	
936	1,500,000.00	1,500,000.00	1,500,000.00	1,500,000.00	1,467,498.99	1,467,498.99	Sin Contratos	Sin Proyectos	N/A	N/A	Validado	
937	804,476.94	804,476.94	804,476.94	804,476.94	-	-	Sin Contratos	Sin Proyectos	N/A	N/A	Validado	
938	650,000.00	650,000.00	650,000.00	650,000.00	650,000.00	650,000.00	Sin Contratos	Sin Proyectos	N/A	N/A	Validado	

No.	Entidad	Municipio	Tipo de Registro	Ciclo de Recurso	Tipo de Recurso	Descripción Ramo	Clave Ramo	Descripción Programa	Clave Programa	Programa Fondo Convenio - Específico	Dependencia Ejecutora	Rendimiento Financiero	Reintegro	Tipo de Gasto	Partida	Aprobado
939	Ciudad de México	La Magdalena Contreras	Partida genérica	2023	FEDERALES (APORTACIONES, SUBSIDIOS Y CONVENIOS)	Aportaciones Federales para Entidades Federativas y Municipios	33	FORTAMUN	1005	FORTAMUN	Alcaldía La Magdalena Contreras			1 - Gasto corriente	231 - Productos alimenticios, agropecuarios y forestales adquiridos como materia prima	-
940	Ciudad de México	La Magdalena Contreras	Partida genérica	2023	FEDERALES (APORTACIONES, SUBSIDIOS Y CONVENIOS)	Aportaciones Federales para Entidades Federativas y Municipios	33	FORTAMUN	1005	FORTAMUN	Alcaldía La Magdalena Contreras			1 - Gasto corriente	223 - Utensilios para el servicio de alimentación	216,427.00
941	Ciudad de México	La Magdalena Contreras	Partida genérica	2023	FEDERALES (APORTACIONES, SUBSIDIOS Y CONVENIOS)	Aportaciones Federales para Entidades Federativas y Municipios	33	FORTAMUN	1005	FORTAMUN	Alcaldía La Magdalena Contreras			1 - Gasto corriente	215 - Material impreso e información digital	-
942	Ciudad de México	Milpa Alta	Programa presupuestario	2023	FEDERALES (APORTACIONES, SUBSIDIOS Y CONVENIOS)	Aportaciones Federales para Entidades Federativas y Municipios	33	FAIS Municipal y de las Demarcaciones Territoriales del Distrito Federal	1004	Sin Especificar	Sin Especificar	3,713,185.71	-		Total del Programa Presupuestario	97,756,860.06
943	Ciudad de México	Milpa Alta	Partida genérica	2023	FEDERALES (APORTACIONES, SUBSIDIOS Y CONVENIOS)	Aportaciones Federales para Entidades Federativas y Municipios	33	FAIS Municipal y de las Demarcaciones Territoriales del Distrito Federal	1004	FAIS Municipal y de las Demarcaciones Territoriales del Distrito Federal	Alcaldía Milpa Alta			2 - Gasto de Inversión	246 - Material eléctrico y electrónico	-
944	Ciudad de México	Milpa Alta	Partida genérica	2023	FEDERALES (APORTACIONES, SUBSIDIOS Y CONVENIOS)	Aportaciones Federales para Entidades Federativas y Municipios	33	FAIS Municipal y de las Demarcaciones Territoriales del Distrito Federal	1004	FAIS Municipal y de las Demarcaciones Territoriales del Distrito Federal	Alcaldía Milpa Alta			1 - Gasto corriente	799 - Otras erogaciones especiales	-
945	Ciudad de México	Milpa Alta	Partida genérica	2023	FEDERALES (APORTACIONES, SUBSIDIOS Y CONVENIOS)	Aportaciones Federales para Entidades Federativas y Municipios	33	FAIS Municipal y de las Demarcaciones Territoriales del Distrito Federal	1004	FAIS Municipal y de las Demarcaciones Territoriales del Distrito Federal	Alcaldía Milpa Alta			2 - Gasto de Inversión	615 - Construcción de vías de comunicación	-
946	Ciudad de México	Milpa Alta	Partida genérica	2023	FEDERALES (APORTACIONES, SUBSIDIOS Y CONVENIOS)	Aportaciones Federales para Entidades Federativas y Municipios	33	FAIS Municipal y de las Demarcaciones Territoriales del Distrito Federal	1004	FAIS Municipal y de las Demarcaciones Territoriales del Distrito Federal	Alcaldía Milpa Alta			2 - Gasto de Inversión	614 - División de terrenos y construcción de obras de urbanización	-
947	Ciudad de México	Milpa Alta	Partida genérica	2023	FEDERALES (APORTACIONES, SUBSIDIOS Y CONVENIOS)	Aportaciones Federales para Entidades Federativas y Municipios	33	FAIS Municipal y de las Demarcaciones Territoriales del Distrito Federal	1004	FAIS Municipal y de las Demarcaciones Territoriales del Distrito Federal	Alcaldía Milpa Alta			2 - Gasto de Inversión	612 - Edificación no habitacional	97,756,860.06
948	Ciudad de México	Milpa Alta	Partida genérica	2023	FEDERALES (APORTACIONES, SUBSIDIOS Y CONVENIOS)	Aportaciones Federales para Entidades Federativas y Municipios	33	FAIS Municipal y de las Demarcaciones Territoriales del Distrito Federal	1004	FAIS Municipal y de las Demarcaciones Territoriales del Distrito Federal	Alcaldía Milpa Alta			2 - Gasto de Inversión	339 - Servicios profesionales, científicos y técnicos integrales	-
949	Ciudad de México	Milpa Alta	Programa presupuestario	2023	FEDERALES (APORTACIONES, SUBSIDIOS Y CONVENIOS)	Aportaciones Federales para Entidades Federativas y Municipios	33	FORTAMUN	1005	Sin Especificar	Sin Especificar	1,455,910.62	-		Total del Programa Presupuestario	156,227,447.00



No.	Modificado	Recaudado (Ministrado)	Comprometido	Devengado	Ejercido	Pagado	Contratos	Proyectos	Pagado SHCP	Pagado EF	ESTATUS	Observaciones (Captura)
939	200,000.00	200,000.00	200,000.00	200,000.00	199,980.00	199,980.00	Sin Contratos	Sin Proyectos	N/A	N/A	Validado	Cuenta con 200,000.00 de intereses
940	-	-	-	-	-	-	Sin Contratos	Sin Proyectos	N/A	N/A	Validado	
941	1,600,000.00	1,600,000.00	1,600,000.00	1,600,000.00	1,589,616.67	1,589,616.67	Sin Contratos	Sin Proyectos	N/A	N/A	Validado	
942	101,470,045.77	101,470,045.77	97,845,197.75	97,845,197.75	71,981,066.99	71,981,066.99			N/A	N/A		
943	18,000,000.00	18,000,000.00	17,999,993.76	17,999,993.76	17,999,993.76	17,999,993.76	Sin Contratos	Sin Proyectos	N/A	N/A	Validado	
944	1,560,328.08	1,560,328.08	-	-	-	-	Sin Contratos	Sin Proyectos	N/A	N/A	Validado	FONDO DE APORTACIONES PARA LA INFRAESTRUCTURA SOCIAL (FAIS)-LIQUIDA DE INTERES DE RECURSOS ADICIONALES DE PRINCIPAL EN LA PARTIDA 799 POR UN IMPORTE DE \$1,560,328.08
945	12,000,000.00	12,000,000.00	11,996,273.89	11,996,273.89	7,514,218.48	7,514,218.48	Sin Contratos	Sin Proyectos	N/A	N/A	Validado	
946	20,423,154.20	20,423,154.20	20,419,819.96	20,419,819.96	17,721,297.20	17,721,297.20	Sin Contratos	Sin Proyectos	N/A	N/A	Validado	
947	46,553,857.69	46,553,857.69	44,496,404.34	44,496,404.34	26,491,721.58	26,491,721.58	Sin Contratos	Sin Proyectos	N/A	N/A	Validado	FONDO DE APORTACIONES PARA LA INFRAESTRUCTURA SOCIAL (FAIS) CON PRESUPUESTO DE ORIGEN POR UN IMPORTE DE \$44,401,000.06 Y LIQUIDA DE INTERES DE RECURSOS ADICIONALES DE PRINCIPAL POR UN IMPORTE DE \$2,152,857.63
948	2,932,705.80	2,932,705.80	2,932,705.80	2,932,705.80	2,253,835.97	2,253,835.97	Sin Contratos	Sin Proyectos	N/A	N/A	Validado	
949	157,683,358.62	157,683,357.62	155,412,678.67	155,412,678.67	145,840,854.89	145,840,854.89			N/A	N/A		

No.	Entidad	Municipio	Tipo de Registro	Ciclo de Recurso	Tipo de Recurso	Descripción Ramo	Clave Ramo	Descripción Programa	Clave Programa	Programa Fondo Convenio - Específico	Dependencia Ejecutora	Rendimiento Financiero	Reintegro	Tipo de Gasto	Partida	Aprobado
950	Ciudad de México	Milpa Alta	Partida genérica	2023	FEDERALES (APORTACIONES, SUBSIDIOS Y CONVENIOS)	Aportaciones Federales para Entidades Federativas y Municipios	33	FORTAMUN	1005	FORTAMUN	Alcaldía Milpa Alta			2 - Gasto de Inversión	241 - Productos minerales no metálicos	11,000,000.00
951	Ciudad de México	Milpa Alta	Partida genérica	2023	FEDERALES (APORTACIONES, SUBSIDIOS Y CONVENIOS)	Aportaciones Federales para Entidades Federativas y Municipios	33	FORTAMUN	1005	FORTAMUN	Alcaldía Milpa Alta			1 - Gasto corriente	799 - Otras erogaciones especiales	-
952	Ciudad de México	Milpa Alta	Partida genérica	2023	FEDERALES (APORTACIONES, SUBSIDIOS Y CONVENIOS)	Aportaciones Federales para Entidades Federativas y Municipios	33	FORTAMUN	1005	FORTAMUN	Alcaldía Milpa Alta			2 - Gasto de Inversión	615 - Construcción de vías de comunicación	-
953	Ciudad de México	Milpa Alta	Partida genérica	2023	FEDERALES (APORTACIONES, SUBSIDIOS Y CONVENIOS)	Aportaciones Federales para Entidades Federativas y Municipios	33	FORTAMUN	1005	FORTAMUN	Alcaldía Milpa Alta			2 - Gasto de Inversión	614 - División de terrenos y construcción de obras de urbanización	-
954	Ciudad de México	Milpa Alta	Partida genérica	2023	FEDERALES (APORTACIONES, SUBSIDIOS Y CONVENIOS)	Aportaciones Federales para Entidades Federativas y Municipios	33	FORTAMUN	1005	FORTAMUN	Alcaldía Milpa Alta			2 - Gasto de Inversión	612 - Edificación no habitacional	3,011,451.00
955	Ciudad de México	Milpa Alta	Partida genérica	2023	FEDERALES (APORTACIONES, SUBSIDIOS Y CONVENIOS)	Aportaciones Federales para Entidades Federativas y Municipios	33	FORTAMUN	1005	FORTAMUN	Alcaldía Milpa Alta			2 - Gasto de Inversión	357 - Instalación, reparación y mantenimiento de maquinaria, otros equipos y herramienta	-
956	Ciudad de México	Milpa Alta	Partida genérica	2023	FEDERALES (APORTACIONES, SUBSIDIOS Y CONVENIOS)	Aportaciones Federales para Entidades Federativas y Municipios	33	FORTAMUN	1005	FORTAMUN	Alcaldía Milpa Alta			2 - Gasto de Inversión	347 - Fletes y maniobras	1,017,000.00
957	Ciudad de México	Milpa Alta	Partida genérica	2023	FEDERALES (APORTACIONES, SUBSIDIOS Y CONVENIOS)	Aportaciones Federales para Entidades Federativas y Municipios	33	FORTAMUN	1005	FORTAMUN	Alcaldía Milpa Alta			1 - Gasto corriente	345 - Seguro de bienes patrimoniales	323,553.00
958	Ciudad de México	Milpa Alta	Partida genérica	2023	FEDERALES (APORTACIONES, SUBSIDIOS Y CONVENIOS)	Aportaciones Federales para Entidades Federativas y Municipios	33	FORTAMUN	1005	FORTAMUN	Alcaldía Milpa Alta			1 - Gasto corriente	343 - Servicios de recaudación, traslado y custodia de valores	319,815.00
959	Ciudad de México	Milpa Alta	Partida genérica	2023	FEDERALES (APORTACIONES, SUBSIDIOS Y CONVENIOS)	Aportaciones Federales para Entidades Federativas y Municipios	33	FORTAMUN	1005	FORTAMUN	Alcaldía Milpa Alta			1 - Gasto corriente	338 - Servicios de vigilancia	40,726,840.00
960	Ciudad de México	Milpa Alta	Partida genérica	2023	FEDERALES (APORTACIONES, SUBSIDIOS Y CONVENIOS)	Aportaciones Federales para Entidades Federativas y Municipios	33	FORTAMUN	1005	FORTAMUN	Alcaldía Milpa Alta			1 - Gasto corriente	319 - Servicios integrales y otros servicios	520,423.00



No.	Modificado	Recaudado (Ministrado)	Comprometido	Devengado	Ejercido	Pagado	Contratos	Proyectos	Pagado SHCP	Pagado EF	ESTATUS	Observaciones (Captura)
950	10,277,136.00	10,277,136.00	10,277,010.40	10,277,010.40	10,004,709.84	10,004,709.84	Sin Contratos	Sin Proyectos	N/A	N/A	Validado	
951	1,455,910.62	1,455,910.62	-	-	-	-	Sin Contratos	Sin Proyectos	N/A	N/A	Validado	FONDO DE APORTACIONES PARA EL FORTALECIMIENTO DE LOS MUNICIPIOS Y LAS DEMARCACIONES TERRITORIALES DEL DISTRITO FEDERAL (FORTAMUN) - LIQUIDA DE INTERES DE RECURSOS ADICIONALES DE PRINCIPAL EN LA PARTIDA 799 POR UN IMPORTE DE \$963,089.24
952	-	-	-	-	-	-	Sin Contratos	Sin Proyectos	N/A	N/A	Validado	
953	3,011,451.00	3,011,451.00	3,011,451.00	3,011,451.00	3,011,450.99	3,011,450.99	Sin Contratos	Sin Proyectos	N/A	N/A	Validado	
954	-	-	-	-	-	-	Sin Contratos	Sin Proyectos	N/A	N/A	Validado	
955	2,000,000.00	2,000,000.00	1,999,998.88	1,999,998.88	1,999,998.88	1,999,998.88	Sin Contratos	Sin Proyectos	N/A	N/A	Validado	
956	739,864.00	739,864.00	739,864.00	739,864.00	714,680.17	714,680.17	Sin Contratos	Sin Proyectos	N/A	N/A	Validado	
957	323,553.00	323,553.00	323,553.00	323,553.00	322,699.84	322,699.84	Sin Contratos	Sin Proyectos	N/A	N/A	Validado	
958	319,815.00	319,815.00	56,671.87	56,671.87	56,671.87	56,671.87	Sin Contratos	Sin Proyectos	N/A	N/A	Validado	
959	40,726,840.00	40,726,840.00	40,725,762.00	40,725,762.00	39,079,362.00	39,079,362.00	Sin Contratos	Sin Proyectos	N/A	N/A	Validado	
960	520,423.00	520,423.00	520,423.00	520,423.00	469,306.48	469,306.48	Sin Contratos	Sin Proyectos	N/A	N/A	Validado	



No.	Entidad	Municipio	Tipo de Registro	Ciclo de Recurso	Tipo de Recurso	Descripción Ramo	Clave Ramo	Descripción Programa	Clave Programa	Programa Fondo Convenio - Específico	Dependencia Ejecutora	Rendimiento Financiero	Reintegro	Tipo de Gasto	Partida	Aprobado
961	Ciudad de México	Milpa Alta	Partida genérica	2023	FEDERALES (APORTACIONES, SUBSIDIOS Y CONVENIOS)	Aportaciones Federales para Entidades Federativas y Municipios	33	FORTAMUN	I005	FORTAMUN	Alcaldía Milpa Alta			2 - Gasto de Inversión	313 - Agua	12,477,295.00
962	Ciudad de México	Milpa Alta	Partida genérica	2023	FEDERALES (APORTACIONES, SUBSIDIOS Y CONVENIOS)	Aportaciones Federales para Entidades Federativas y Municipios	33	FORTAMUN	I005	FORTAMUN	Alcaldía Milpa Alta			2 - Gasto de Inversión	311 - Energía eléctrica	14,475,287.00
963	Ciudad de México	Milpa Alta	Partida genérica	2023	FEDERALES (APORTACIONES, SUBSIDIOS Y CONVENIOS)	Aportaciones Federales para Entidades Federativas y Municipios	33	FORTAMUN	I005	FORTAMUN	Alcaldía Milpa Alta			1 - Gasto corriente	311 - Energía eléctrica	28,814,555.00
964	Ciudad de México	Milpa Alta	Partida genérica	2023	FEDERALES (APORTACIONES, SUBSIDIOS Y CONVENIOS)	Aportaciones Federales para Entidades Federativas y Municipios	33	FORTAMUN	I005	FORTAMUN	Alcaldía Milpa Alta			2 - Gasto de Inversión	296 - Refacciones y accesorios menores de equipo de transporte	-
965	Ciudad de México	Milpa Alta	Partida genérica	2023	FEDERALES (APORTACIONES, SUBSIDIOS Y CONVENIOS)	Aportaciones Federales para Entidades Federativas y Municipios	33	FORTAMUN	I005	FORTAMUN	Alcaldía Milpa Alta			1 - Gasto corriente	261 - Combustibles, lubricantes y aditivos	43,541,228.00
966	Ciudad de México	Milpa Alta	Partida genérica	2023	FEDERALES (APORTACIONES, SUBSIDIOS Y CONVENIOS)	Aportaciones Federales para Entidades Federativas y Municipios	33	FORTAMUN	I005	FORTAMUN	Alcaldía Milpa Alta			2 - Gasto de Inversión	249 - Otros materiales y artículos de construcción y reparación	-
967	Ciudad de México	Milpa Alta	Partida genérica	2023	FEDERALES (APORTACIONES, SUBSIDIOS Y CONVENIOS)	Aportaciones Federales para Entidades Federativas y Municipios	33	FORTAMUN	I005	FORTAMUN	Alcaldía Milpa Alta			2 - Gasto de Inversión	246 - Material eléctrico y electrónico	-
968	Ciudad de México	Milpa Alta	Programa presupuestario	2023	FEDERALES (APORTACIONES, SUBSIDIOS Y CONVENIOS)	Medio Ambiente y Recursos Naturales	16	Desarrollo Forestal Sustentable para el Bienestar	S219	Sin Especificar	Sin Especificar		-		Total del Programa Presupuestario	-
969	Ciudad de México	Milpa Alta	Partida genérica	2023	FEDERALES (APORTACIONES, SUBSIDIOS Y CONVENIOS)	Medio Ambiente y Recursos Naturales	16	Desarrollo Forestal Sustentable para el Bienestar	S219	CONAFOR	Alcaldía Milpa Alta			1 - Gasto corriente	441 - Ayudas sociales a personas	-
970	Ciudad de México	Álvaro Obregón	Programa presupuestario	2023	FEDERALES (APORTACIONES, SUBSIDIOS Y CONVENIOS)	Aportaciones Federales para Entidades Federativas y Municipios	33	FAIS Municipal y de las Demarcaciones Territoriales del Distrito Federal	I004	Sin Especificar	Sin Especificar	9,722,170.30			Total del Programa Presupuestario	182,262,530.99
971	Ciudad de México	Álvaro Obregón	Partida genérica	2023	FEDERALES (APORTACIONES, SUBSIDIOS Y CONVENIOS)	Aportaciones Federales para Entidades Federativas y Municipios	33	FAIS Municipal y de las Demarcaciones Territoriales del Distrito Federal	I004	FAIS Municipal y de las Demarcaciones Territoriales del Distrito Federal	Alcaldía Álvaro Obregón			2 - Gasto de Inversión	612 - Edificación no habitacional	45,999,411.70



No.	Modificado	Recaudado (Ministrado)	Comprometido	Devengado	Ejercido	Pagado	Contratos	Proyectos	Pagado SHCP	Pagado EF	ESTATUS	Observaciones (Captura)
961	5,477,295.00	5,477,295.00	4,928,889.00	4,928,889.00	4,928,889.00	4,928,889.00	Sin Contratos	Sin Proyectos	N/A	N/A	Validado	
962	14,126,101.44	14,126,101.00	14,126,101.44	14,126,101.44	10,611,365.11	10,611,365.11	Sin Contratos	Sin Proyectos	N/A	N/A	Validado	
963	29,163,741.56	29,163,741.00	29,163,741.56	29,163,741.56	28,940,097.06	28,940,097.06	Sin Contratos	Sin Proyectos	N/A	N/A	Validado	
964	3,500,000.00	3,500,000.00	3,499,025.04	3,499,025.04	3,499,025.04	3,499,025.04	Sin Contratos	Sin Proyectos	N/A	N/A	Validado	
965	43,541,228.00	43,541,228.00	43,541,228.00	43,541,228.00	39,703,639.13	39,703,639.13	Sin Contratos	Sin Proyectos	N/A	N/A	Validado	
966	1,000,000.00	1,000,000.00	1,000,000.00	1,000,000.00	1,000,000.00	1,000,000.00	Sin Contratos	Sin Proyectos	N/A	N/A	Validado	
967	1,500,000.00	1,500,000.00	1,498,959.48	1,498,959.48	1,498,959.48	1,498,959.48	Sin Contratos	Sin Proyectos	N/A	N/A	Validado	
968	587,745.00	587,745.00	587,745.00	587,745.00	-	-			N/A	N/A		
969	587,745.00	587,745.00	587,745.00	587,745.00	-	-	Sin Contratos	Sin Proyectos	N/A	N/A	Validado	EL RECURSO SE OTORGO CON CONVENIO DE COLABORACION PARA LA INTEGRACION DE BRIGADAS DE SANEAMIENTO FORESTAL 2023 DEL PROGRAMA DE COMPENSACIÓN AMBIENTAL POR CAMBIO DE USO DE SUELO EN TERRENOS FORESTALES
970	191,984,701.29	191,984,701.29	191,984,701.29	191,984,701.29	120,183,530.35	120,183,530.35			N/A	N/A		
971	47,594,174.53	47,594,174.53	47,594,174.53	47,594,174.53	8,778,927.45	8,778,927.45	Sin Contratos	Sin Proyectos	N/A	N/A	Validado	En esta partida se incluyen 2594174.53 de interes



No.	Entidad	Municipio	Tipo de Registro	Ciclo de Recurso	Tipo de Recurso	Descripción Ramo	Clave Ramo	Descripción Programa	Clave Programa	Programa Fondo Convenio - Específico	Dependencia Ejecutora	Rendimiento Financiero	Reintegro	Tipo de Gasto	Partida	Aprobado
972	Ciudad de México	Álvaro Obregón	Partida genérica	2023	FEDERALES (APORTACIONES, SUBSIDIOS Y CONVENIOS)	Aportaciones Federales para Entidades Federativas y Municipios	33	FAIS Municipal y de las Demarcaciones Territoriales del Distrito Federal	1004	FAIS Municipal y de las Demarcaciones Territoriales del Distrito Federal	Alcaldía Álvaro Obregón			2 - Gasto de Inversión	614 - División de terrenos y construcción de obras de urbanización	136,263,119.29
973	Ciudad de México	Álvaro Obregón	Programa presupuestario	2023	FEDERALES (APORTACIONES, SUBSIDIOS Y CONVENIOS)	Aportaciones Federales para Entidades Federativas y Municipios	33	FORTAMUN	1005	Sin Especificar	Sin Especificar	7,238,665.27			Total del Programa Presupuestario	776,749,750.00
974	Ciudad de México	Álvaro Obregón	Partida genérica	2023	FEDERALES (APORTACIONES, SUBSIDIOS Y CONVENIOS)	Aportaciones Federales para Entidades Federativas y Municipios	33	FORTAMUN	1005	FORTAMUN Aportaciones federales para entidades federativas y municipios	Alcaldía Álvaro Obregón			1 - Gasto corriente	211 - Materiales, útiles y equipos menores de oficina	-
975	Ciudad de México	Álvaro Obregón	Partida genérica	2023	FEDERALES (APORTACIONES, SUBSIDIOS Y CONVENIOS)	Aportaciones Federales para Entidades Federativas y Municipios	33	FORTAMUN	1005	FORTAMUN Aportaciones federales para entidades federativas y municipios	Alcaldía Álvaro Obregón			2 - Gasto de Inversión	567 - Herramientas y máquinas-herramienta	700,000.00
976	Ciudad de México	Álvaro Obregón	Partida genérica	2023	FEDERALES (APORTACIONES, SUBSIDIOS Y CONVENIOS)	Aportaciones Federales para Entidades Federativas y Municipios	33	FORTAMUN	1005	FORTAMUN Aportaciones federales para entidades federativas y municipios	Alcaldía Álvaro Obregón			2 - Gasto de Inversión	561 - Maquinaria y equipo agropecuario	2,000,000.00
977	Ciudad de México	Álvaro Obregón	Partida genérica	2023	FEDERALES (APORTACIONES, SUBSIDIOS Y CONVENIOS)	Aportaciones Federales para Entidades Federativas y Municipios	33	FORTAMUN	1005	FORTAMUN Aportaciones federales para entidades federativas y municipios	Alcaldía Álvaro Obregón			2 - Gasto de Inversión	529 - Otro mobiliario y equipo educacional y recreativo	556,743.00
978	Ciudad de México	Álvaro Obregón	Partida genérica	2023	FEDERALES (APORTACIONES, SUBSIDIOS Y CONVENIOS)	Aportaciones Federales para Entidades Federativas y Municipios	33	FORTAMUN	1005	FORTAMUN Aportaciones federales para entidades federativas y municipios	Alcaldía Álvaro Obregón			2 - Gasto de Inversión	521 - Equipos y aparatos audiovisuales	751,136.00
979	Ciudad de México	Álvaro Obregón	Partida genérica	2023	FEDERALES (APORTACIONES, SUBSIDIOS Y CONVENIOS)	Aportaciones Federales para Entidades Federativas y Municipios	33	FORTAMUN	1005	FORTAMUN Aportaciones federales para entidades federativas y municipios	Alcaldía Álvaro Obregón			2 - Gasto de Inversión	519 - Otros mobiliarios y equipos de administración	-
980	Ciudad de México	Álvaro Obregón	Partida genérica	2023	FEDERALES (APORTACIONES, SUBSIDIOS Y CONVENIOS)	Aportaciones Federales para Entidades Federativas y Municipios	33	FORTAMUN	1005	FORTAMUN Aportaciones federales para entidades federativas y municipios	Alcaldía Álvaro Obregón			2 - Gasto de Inversión	511 - Muebles de oficina y estantería	1,230,000.00
981	Ciudad de México	Álvaro Obregón	Partida genérica	2023	FEDERALES (APORTACIONES, SUBSIDIOS Y CONVENIOS)	Aportaciones Federales para Entidades Federativas y Municipios	33	FORTAMUN	1005	FORTAMUN Aportaciones federales para entidades federativas y municipios	Alcaldía Álvaro Obregón			2 - Gasto de Inversión	359 - Servicios de jardinería y fumigación	-



No.	Modificado	Recaudado (Ministrado)	Comprometido	Devengado	Ejercido	Pagado	Contratos	Proyectos	Pagado SHCP	Pagado EF	ESTATUS	Observaciones (Captura)
972	144,390,526.76	144,390,526.76	144,390,526.76	144,390,526.76	111,404,602.90	111,404,602.90	Sin Contratos	Sin Proyectos	N/A	N/A	Validado	En esta partida se incluyen 7127995.77 de interes
973	783,988,415.27	783,988,415.27	783,988,415.27	783,988,415.27	706,607,094.90	706,607,094.90			N/A	N/A		
974	801,391.55	801,391.55	801,391.55	801,391.55	-	-	Sin Contratos	Sin Proyectos	N/A	N/A	Validado	En esta partida se incluye 801391.55 de interes
975	700,000.00	700,000.00	700,000.00	700,000.00	467,497.28	467,497.28	Sin Contratos	Sin Proyectos	N/A	N/A	Validado	
976	2,000,000.00	2,000,000.00	2,000,000.00	2,000,000.00	1,558,566.82	1,558,566.82	Sin Contratos	Sin Proyectos	N/A	N/A	Validado	
977	556,743.00	556,743.00	556,743.00	556,743.00	-	-	Sin Contratos	Sin Proyectos	N/A	N/A	Validado	
978	486,631.55	486,631.55	486,631.55	486,631.55	486,631.48	486,631.48	Sin Contratos	Sin Proyectos	N/A	N/A	Validado	
979	262,653.74	262,653.74	262,653.74	262,653.74	-	-	Sin Contratos	Sin Proyectos	N/A	N/A	Validado	
980	1,230,000.00	1,230,000.00	1,230,000.00	1,230,000.00	769,318.84	769,318.84	Sin Contratos	Sin Proyectos	N/A	N/A	Validado	
981	44,101.00	44,101.00	44,101.00	44,101.00	44,080.55	44,080.55	Sin Contratos	Sin Proyectos	N/A	N/A	Validado	



No.	Entidad	Municipio	Tipo de Registro	Ciclo de Recurso	Tipo de Recurso	Descripción Ramo	Clave Ramo	Descripción Programa	Clave Programa	Programa Fondo Convenio - Específico	Dependencia Ejecutora	Rendimiento Financiero	Reintegro	Tipo de Gasto	Partida	Aprobado
982	Ciudad de México	Álvaro Obregón	Partida genérica	2023	FEDERALES (APORTACIONES, SUBSIDIOS Y CONVENIOS)	Aportaciones Federales para Entidades Federativas y Municipios	33	FORTAMUN	1005	FORTAMUN Aportaciones federales para entidades federativas y municipios	Alcaldía Álvaro Obregón			2 - Gasto de Inversión	351 - Conservación y mantenimiento menor de inmuebles	44,101.00
983	Ciudad de México	Álvaro Obregón	Partida genérica	2023	FEDERALES (APORTACIONES, SUBSIDIOS Y CONVENIOS)	Aportaciones Federales para Entidades Federativas y Municipios	33	FORTAMUN	1005	FORTAMUN Aportaciones federales para entidades federativas y municipios	Alcaldía Álvaro Obregón			2 - Gasto de Inversión	329 - Otros arrendamientos	-
984	Ciudad de México	Álvaro Obregón	Partida genérica	2023	FEDERALES (APORTACIONES, SUBSIDIOS Y CONVENIOS)	Aportaciones Federales para Entidades Federativas y Municipios	33	FORTAMUN	1005	FORTAMUN Aportaciones federales para entidades federativas y municipios	Alcaldía Álvaro Obregón			2 - Gasto de Inversión	313 - Agua	-
985	Ciudad de México	Álvaro Obregón	Partida genérica	2023	FEDERALES (APORTACIONES, SUBSIDIOS Y CONVENIOS)	Aportaciones Federales para Entidades Federativas y Municipios	33	FORTAMUN	1005	FORTAMUN Aportaciones federales para entidades federativas y municipios	Alcaldía Álvaro Obregón			2 - Gasto de Inversión	311 - Energía eléctrica	251,849,455.00
986	Ciudad de México	Álvaro Obregón	Partida genérica	2023	FEDERALES (APORTACIONES, SUBSIDIOS Y CONVENIOS)	Aportaciones Federales para Entidades Federativas y Municipios	33	FORTAMUN	1005	FORTAMUN Aportaciones federales para entidades federativas y municipios	Alcaldía Álvaro Obregón			2 - Gasto de Inversión	298 - Refacciones y accesorios menores de maquinaria y otros equipos	100,000.00
987	Ciudad de México	Álvaro Obregón	Partida genérica	2023	FEDERALES (APORTACIONES, SUBSIDIOS Y CONVENIOS)	Aportaciones Federales para Entidades Federativas y Municipios	33	FORTAMUN	1005	FORTAMUN Aportaciones federales para entidades federativas y municipios	Alcaldía Álvaro Obregón			2 - Gasto de Inversión	296 - Refacciones y accesorios menores de equipo de transporte	300,000.00
988	Ciudad de México	Álvaro Obregón	Partida genérica	2023	FEDERALES (APORTACIONES, SUBSIDIOS Y CONVENIOS)	Aportaciones Federales para Entidades Federativas y Municipios	33	FORTAMUN	1005	FORTAMUN Aportaciones federales para entidades federativas y municipios	Alcaldía Álvaro Obregón			2 - Gasto de Inversión	292 - Refacciones y accesorios menores de edificios	50,000.00
989	Ciudad de México	Álvaro Obregón	Partida genérica	2023	FEDERALES (APORTACIONES, SUBSIDIOS Y CONVENIOS)	Aportaciones Federales para Entidades Federativas y Municipios	33	FORTAMUN	1005	FORTAMUN Aportaciones federales para entidades federativas y municipios	Alcaldía Álvaro Obregón			2 - Gasto de Inversión	274 - Productos textiles	-
990	Ciudad de México	Álvaro Obregón	Partida genérica	2023	FEDERALES (APORTACIONES, SUBSIDIOS Y CONVENIOS)	Aportaciones Federales para Entidades Federativas y Municipios	33	FORTAMUN	1005	FORTAMUN Aportaciones federales para entidades federativas y municipios	Alcaldía Álvaro Obregón			2 - Gasto de Inversión	272 - Prendas de seguridad y protección personal	-



No.	Modificado	Recaudado (Ministrado)	Comprometido	Devengado	Ejercido	Pagado	Contratos	Proyectos	Pagado SHCP	Pagado EF	ESTATUS	Observaciones (Captura)
982	-	-	-	-	-	-	Sin Contratos	Sin Proyectos	N/A	N/A	Validado	
983	2,760,970.08	2,760,970.08	2,760,970.08	2,760,970.08	-	-	Sin Contratos	Sin Proyectos	N/A	N/A	Validado	
984	36,011.00	36,011.00	36,011.00	36,011.00	-	-	Sin Contratos	Sin Proyectos	N/A	N/A	Validado	
985	244,849,455.00	244,849,455.00	244,849,455.00	244,849,455.00	209,575,018.22	209,575,018.22	Sin Contratos	Sin Proyectos	N/A	N/A	Validado	
986	600,000.00	600,000.00	600,000.00	600,000.00	598,548.11	598,548.11	Sin Contratos	Sin Proyectos	N/A	N/A	Validado	
987	500,000.00	500,000.00	500,000.00	500,000.00	444,535.20	444,535.20	Sin Contratos	Sin Proyectos	N/A	N/A	Validado	
988	50,000.00	50,000.00	50,000.00	50,000.00	34,963.56	34,963.56	Sin Contratos	Sin Proyectos	N/A	N/A	Validado	
989	128,398.08	128,398.08	128,398.08	128,398.08	-	-	Sin Contratos	Sin Proyectos	N/A	N/A	Validado	
990	2,100,000.04	2,100,000.04	2,100,000.04	2,100,000.04	-	-	Sin Contratos	Sin Proyectos	N/A	N/A	Validado	



No.	Entidad	Municipio	Tipo de Registro	Ciclo de Recurso	Tipo de Recurso	Descripción Ramo	Clave Ramo	Descripción Programa	Clave Programa	Programa Fondo Convenio - Específico	Dependencia Ejecutora	Rendimiento Financiero	Reintegro	Tipo de Gasto	Partida	Aprobado
991	Ciudad de México	Álvaro Obregón	Partida genérica	2023	FEDERALES (APORTACIONES, SUBSIDIOS Y CONVENIOS)	Aportaciones Federales para Entidades Federativas y Municipios	33	FORTAMUN	1005	FORTAMUN Aportaciones federales para entidades federativas y municipios	Alcaldía Álvaro Obregón			2 - Gasto de Inversión	261 - Combustibles, lubricantes y aditivos	97,000,469.00
992	Ciudad de México	Álvaro Obregón	Partida genérica	2023	FEDERALES (APORTACIONES, SUBSIDIOS Y CONVENIOS)	Aportaciones Federales para Entidades Federativas y Municipios	33	FORTAMUN	1005	FORTAMUN Aportaciones federales para entidades federativas y municipios	Alcaldía Álvaro Obregón			2 - Gasto de Inversión	252 - Fertilizantes, pesticidas y otros agroquímicos	800,000.00
993	Ciudad de México	Álvaro Obregón	Partida genérica	2023	FEDERALES (APORTACIONES, SUBSIDIOS Y CONVENIOS)	Aportaciones Federales para Entidades Federativas y Municipios	33	FORTAMUN	1005	FORTAMUN Aportaciones federales para entidades federativas y municipios	Alcaldía Álvaro Obregón			2 - Gasto de Inversión	247 - Artículos metálicos para la construcción	367,015.00
994	Ciudad de México	Álvaro Obregón	Partida genérica	2023	FEDERALES (APORTACIONES, SUBSIDIOS Y CONVENIOS)	Aportaciones Federales para Entidades Federativas y Municipios	33	FORTAMUN	1005	FORTAMUN Aportaciones federales para entidades federativas y municipios	Alcaldía Álvaro Obregón			2 - Gasto de Inversión	246 - Material eléctrico y electrónico	1,131,500.00
995	Ciudad de México	Álvaro Obregón	Partida genérica	2023	FEDERALES (APORTACIONES, SUBSIDIOS Y CONVENIOS)	Aportaciones Federales para Entidades Federativas y Municipios	33	FORTAMUN	1005	FORTAMUN Aportaciones federales para entidades federativas y municipios	Alcaldía Álvaro Obregón			2 - Gasto de Inversión	244 - Madera y productos de madera	850,000.00
996	Ciudad de México	Álvaro Obregón	Partida genérica	2023	FEDERALES (APORTACIONES, SUBSIDIOS Y CONVENIOS)	Aportaciones Federales para Entidades Federativas y Municipios	33	FORTAMUN	1005	FORTAMUN Aportaciones federales para entidades federativas y municipios	Alcaldía Álvaro Obregón			2 - Gasto de Inversión	241 - Productos minerales no metálicos	40,900,000.00
997	Ciudad de México	Álvaro Obregón	Partida genérica	2023	FEDERALES (APORTACIONES, SUBSIDIOS Y CONVENIOS)	Aportaciones Federales para Entidades Federativas y Municipios	33	FORTAMUN	1005	FORTAMUN Aportaciones federales para entidades federativas y municipios	Alcaldía Álvaro Obregón			2 - Gasto de Inversión	239 - Otros productos adquiridos como materia prima	-
998	Ciudad de México	Álvaro Obregón	Partida genérica	2023	FEDERALES (APORTACIONES, SUBSIDIOS Y CONVENIOS)	Aportaciones Federales para Entidades Federativas y Municipios	33	FORTAMUN	1005	FORTAMUN Aportaciones federales para entidades federativas y municipios	Alcaldía Álvaro Obregón			2 - Gasto de Inversión	232 - Insumos textiles adquiridos como materia prima	256,903.00
999	Ciudad de México	Álvaro Obregón	Partida genérica	2023	FEDERALES (APORTACIONES, SUBSIDIOS Y CONVENIOS)	Aportaciones Federales para Entidades Federativas y Municipios	33	FORTAMUN	1005	FORTAMUN Aportaciones federales para entidades federativas y municipios	Alcaldía Álvaro Obregón			2 - Gasto de Inversión	231 - Productos alimenticios, agropecuarios y forestales adquiridos como materia prima	-



No.	Modificado	Recaudado (Ministrado)	Comprometido	Devengado	Ejercido	Pagado	Contratos	Proyectos	Pagado SHCP	Pagado EF	ESTATUS	Observaciones (Captura)
991	92,622,073.19	92,622,073.19	92,622,073.19	92,622,073.19	77,852,332.43	77,852,332.43	Sin Contratos	Sin Proyectos	N/A	N/A	Validado	
992	226,285.38	226,285.38	226,285.38	226,285.38	226,285.38	226,285.38	Sin Contratos	Sin Proyectos	N/A	N/A	Validado	
993	367,015.00	367,015.00	367,015.00	367,015.00	367,012.81	367,012.81	Sin Contratos	Sin Proyectos	N/A	N/A	Validado	
994	530,409.84	530,409.84	530,409.84	530,409.84	198,909.84	198,909.84	Sin Contratos	Sin Proyectos	N/A	N/A	Validado	
995	150,000.00	150,000.00	150,000.00	150,000.00	82,185.60	82,185.60	Sin Contratos	Sin Proyectos	N/A	N/A	Validado	
996	48,473,714.62	48,473,714.62	48,473,714.62	48,473,714.62	45,689,750.71	45,689,750.71	Sin Contratos	Sin Proyectos	N/A	N/A	Validado	
997	125,000.00	125,000.00	125,000.00	125,000.00	-	-	Sin Contratos	Sin Proyectos	N/A	N/A	Validado	
998	128,504.92	128,504.92	128,504.92	128,504.92	-	-	Sin Contratos	Sin Proyectos	N/A	N/A	Validado	
999	820,712.00	820,712.00	820,712.00	820,712.00	806,083.00	806,083.00	Sin Contratos	Sin Proyectos	N/A	N/A	Validado	



No.	Entidad	Municipio	Tipo de Registro	Ciclo de Recurso	Tipo de Recurso	Descripción Ramo	Clave Ramo	Descripción Programa	Clave Programa	Programa Fondo Convenio - Específico	Dependencia Ejecutora	Rendimiento Financiero	Reintegro	Tipo de Gasto	Partida	Aprobado
1000	Ciudad de México	Álvaro Obregón	Partida genérica	2023	FEDERALES (APORTACIONES, SUBSIDIOS Y CONVENIOS)	Aportaciones Federales para Entidades Federativas y Municipios	33	FORTAMUN	1005	FORTAMUN Aportaciones federales para entidades federativas y municipios	Alcaldía Álvaro Obregón			1 - Gasto corriente	799 - Otras erogaciones especiales	-
1001	Ciudad de México	Álvaro Obregón	Partida genérica	2023	FEDERALES (APORTACIONES, SUBSIDIOS Y CONVENIOS)	Aportaciones Federales para Entidades Federativas y Municipios	33	FORTAMUN	1005	FORTAMUN Aportaciones federales para entidades federativas y municipios	Alcaldía Álvaro Obregón			1 - Gasto corriente	383 - Congresos y convenciones	200,000.00
1002	Ciudad de México	Álvaro Obregón	Partida genérica	2023	FEDERALES (APORTACIONES, SUBSIDIOS Y CONVENIOS)	Aportaciones Federales para Entidades Federativas y Municipios	33	FORTAMUN	1005	FORTAMUN Aportaciones federales para entidades federativas y municipios	Alcaldía Álvaro Obregón			1 - Gasto corriente	382 - Gastos de orden social y cultural	-
1003	Ciudad de México	Álvaro Obregón	Partida genérica	2023	FEDERALES (APORTACIONES, SUBSIDIOS Y CONVENIOS)	Aportaciones Federales para Entidades Federativas y Municipios	33	FORTAMUN	1005	FORTAMUN Aportaciones federales para entidades federativas y municipios	Alcaldía Álvaro Obregón			1 - Gasto corriente	361 - Difusión por radio, televisión y otros medios de mensajes sobre programas y actividades gubernamentales	-
1004	Ciudad de México	Álvaro Obregón	Partida genérica	2023	FEDERALES (APORTACIONES, SUBSIDIOS Y CONVENIOS)	Aportaciones Federales para Entidades Federativas y Municipios	33	FORTAMUN	1005	FORTAMUN Aportaciones federales para entidades federativas y municipios	Alcaldía Álvaro Obregón			1 - Gasto corriente	358 - Servicios de limpieza y manejo de desechos	5,850,000.00
1005	Ciudad de México	Álvaro Obregón	Partida genérica	2023	FEDERALES (APORTACIONES, SUBSIDIOS Y CONVENIOS)	Aportaciones Federales para Entidades Federativas y Municipios	33	FORTAMUN	1005	FORTAMUN Aportaciones federales para entidades federativas y municipios	Alcaldía Álvaro Obregón			1 - Gasto corriente	351 - Conservación y mantenimiento menor de inmuebles	-
1006	Ciudad de México	Álvaro Obregón	Partida genérica	2023	FEDERALES (APORTACIONES, SUBSIDIOS Y CONVENIOS)	Aportaciones Federales para Entidades Federativas y Municipios	33	FORTAMUN	1005	FORTAMUN Aportaciones federales para entidades federativas y municipios	Alcaldía Álvaro Obregón			1 - Gasto corriente	338 - Servicios de vigilancia	331,769,136.00
1007	Ciudad de México	Álvaro Obregón	Partida genérica	2023	FEDERALES (APORTACIONES, SUBSIDIOS Y CONVENIOS)	Aportaciones Federales para Entidades Federativas y Municipios	33	FORTAMUN	1005	FORTAMUN Aportaciones federales para entidades federativas y municipios	Alcaldía Álvaro Obregón			1 - Gasto corriente	329 - Otros arrendamientos	-
1008	Ciudad de México	Álvaro Obregón	Partida genérica	2023	FEDERALES (APORTACIONES, SUBSIDIOS Y CONVENIOS)	Aportaciones Federales para Entidades Federativas y Municipios	33	FORTAMUN	1005	FORTAMUN Aportaciones federales para entidades federativas y municipios	Alcaldía Álvaro Obregón			1 - Gasto corriente	313 - Agua	15,597,406.00



No.	Modificado	Recaudado (Ministrado)	Comprometido	Devengado	Ejercido	Pagado	Contratos	Proyectos	Pagado SHCP	Pagado EF	ESTATUS	Observaciones (Captura)
1000	-	-	-	-	-	-	Sin Contratos	Sin Proyectos	N/A	N/A	Validado	
1001	-	-	-	-	-	-	Sin Contratos	Sin Proyectos	N/A	N/A	Validado	
1002	2,049,001.26	2,049,001.26	2,049,001.26	2,049,001.26	-	-	Sin Contratos	Sin Proyectos	N/A	N/A	Validado	En esta partida incluye 1847150.55 de interes
1003	601,090.16	601,090.16	601,090.16	601,090.16	601,090.16	601,090.16	Sin Contratos	Sin Proyectos	N/A	N/A	Validado	
1004	5,850,000.00	5,850,000.00	5,850,000.00	5,850,000.00	5,781,723.15	5,781,723.15	Sin Contratos	Sin Proyectos	N/A	N/A	Validado	
1005	2,100,000.00	2,100,000.00	2,100,000.00	2,100,000.00	1,599,886.44	1,599,886.44	Sin Contratos	Sin Proyectos	N/A	N/A	Validado	En esta partida incluye 2100000 de interes
1006	331,769,136.00	331,769,136.00	331,769,136.00	331,769,136.00	319,521,828.69	319,521,828.69	Sin Contratos	Sin Proyectos	N/A	N/A	Validado	
1007	3,085,375.57	3,085,375.57	3,085,375.57	3,085,375.57	2,889,660.60	2,889,660.60	Sin Contratos	Sin Proyectos	N/A	N/A	Validado	
1008	13,261,395.00	13,261,395.00	13,261,395.00	13,261,395.00	12,521,150.00	12,521,150.00	Sin Contratos	Sin Proyectos	N/A	N/A	Validado	



No.	Entidad	Municipio	Tipo de Registro	Ciclo de Recurso	Tipo de Recurso	Descripción Ramo	Clave Ramo	Descripción Programa	Clave Programa	Programa Fondo Convenio - Específico	Dependencia Ejecutora	Rendimiento Financiero	Reintegro	Tipo de Gasto	Partida	Aprobado
1009	Ciudad de México	Álvaro Obregón	Partida genérica	2023	FEDERALES (APORTACIONES, SUBSIDIOS Y CONVENIOS)	Aportaciones Federales para Entidades Federativas y Municipios	33	FORTAMUN	1005	FORTAMUN Aportaciones federales para entidades federativas y municipios	Alcaldía Álvaro Obregón			1 - Gasto corriente	296 - Refacciones y accesorios menores de equipo de transporte	-
1010	Ciudad de México	Álvaro Obregón	Partida genérica	2023	FEDERALES (APORTACIONES, SUBSIDIOS Y CONVENIOS)	Aportaciones Federales para Entidades Federativas y Municipios	33	FORTAMUN	1005	FORTAMUN Aportaciones federales para entidades federativas y municipios	Alcaldía Álvaro Obregón			1 - Gasto corriente	291 - Herramientas menores	865,985.00
1011	Ciudad de México	Álvaro Obregón	Partida genérica	2023	FEDERALES (APORTACIONES, SUBSIDIOS Y CONVENIOS)	Aportaciones Federales para Entidades Federativas y Municipios	33	FORTAMUN	1005	FORTAMUN Aportaciones federales para entidades federativas y municipios	Alcaldía Álvaro Obregón			1 - Gasto corriente	261 - Combustibles, lubricantes y aditivos	22,379,901.00
1012	Ciudad de México	Álvaro Obregón	Partida genérica	2023	FEDERALES (APORTACIONES, SUBSIDIOS Y CONVENIOS)	Aportaciones Federales para Entidades Federativas y Municipios	33	FORTAMUN	1005	FORTAMUN Aportaciones federales para entidades federativas y municipios	Alcaldía Álvaro Obregón			1 - Gasto corriente	256 - Fibras sintéticas, hules, plásticos y derivados	200,000.00
1013	Ciudad de México	Álvaro Obregón	Partida genérica	2023	FEDERALES (APORTACIONES, SUBSIDIOS Y CONVENIOS)	Aportaciones Federales para Entidades Federativas y Municipios	33	FORTAMUN	1005	FORTAMUN Aportaciones federales para entidades federativas y municipios	Alcaldía Álvaro Obregón			1 - Gasto corriente	231 - Productos alimenticios, agropecuarios y forestales adquiridos como materia prima	1,000,000.00
1014	Ciudad de México	Álvaro Obregón	Partida genérica	2023	FEDERALES (APORTACIONES, SUBSIDIOS Y CONVENIOS)	Aportaciones Federales para Entidades Federativas y Municipios	33	FORTAMUN	1005	FORTAMUN Aportaciones federales para entidades federativas y municipios	Alcaldía Álvaro Obregón			1 - Gasto corriente	216 - Material de limpieza	-
1015	Ciudad de México	Tláhuac	Programa presupuestario	2023	FEDERALES (APORTACIONES, SUBSIDIOS Y CONVENIOS)	Aportaciones Federales para Entidades Federativas y Municipios	33	FAIS Municipal y de las Demarcaciones Territoriales del Distrito Federal	1004	Sin Especificar	Sin Especificar	4,571,175.39	-		Total del Programa Presupuestario	111,783,966.95
1016	Ciudad de México	Tláhuac	Partida genérica	2023	FEDERALES (APORTACIONES, SUBSIDIOS Y CONVENIOS)	Aportaciones Federales para Entidades Federativas y Municipios	33	FAIS Municipal y de las Demarcaciones Territoriales del Distrito Federal	1004	FAIS Municipal y de las Demarcaciones Territoriales del Distrito Federal	Alcaldía Tláhuac			2 - Gasto de Inversión	612 - Edificación no habitacional	-
1017	Ciudad de México	Tláhuac	Partida genérica	2023	FEDERALES (APORTACIONES, SUBSIDIOS Y CONVENIOS)	Aportaciones Federales para Entidades Federativas y Municipios	33	FAIS Municipal y de las Demarcaciones Territoriales del Distrito Federal	1004	FAIS Municipal y de las Demarcaciones Territoriales del Distrito Federal	Alcaldía Tláhuac			2 - Gasto de Inversión	332 - Servicios de diseño, arquitectura, ingeniería y actividades relacionadas	-
1018	Ciudad de México	Tláhuac	Partida genérica	2023	FEDERALES (APORTACIONES, SUBSIDIOS Y CONVENIOS)	Aportaciones Federales para Entidades Federativas y Municipios	33	FAIS Municipal y de las Demarcaciones Territoriales del Distrito Federal	1004	FAIS Municipal y de las Demarcaciones Territoriales del Distrito Federal	Alcaldía Tláhuac			2 - Gasto de Inversión	614 - División de terrenos y construcción de obras de urbanización	111,783,966.95

No.	Modificado	Recaudado (Ministrado)	Comprometido	Devengado	Ejercido	Pagado	Contratos	Proyectos	Pagado SHCP	Pagado EF	ESTATUS	Observaciones (Captura)
1009	804,181.60	804,181.60	804,181.60	804,181.60	804,181.60	804,181.60	Sin Contratos	Sin Proyectos	N/A	N/A	Validado	En esta partida incluye 804181.60
1010	865,985.00	865,985.00	865,985.00	865,985.00	865,984.24	865,984.24	Sin Contratos	Sin Proyectos	N/A	N/A	Validado	
1011	22,797,892.69	22,797,892.69	22,797,892.69	22,797,892.69	22,580,626.69	22,580,626.69	Sin Contratos	Sin Proyectos	N/A	N/A	Validado	Esta partida incluye 900566 de interes
1012	200,000.00	200,000.00	200,000.00	200,000.00	184,955.50	184,955.50	Sin Contratos	Sin Proyectos	N/A	N/A	Validado	
1013	54,288.00	54,288.00	54,288.00	54,288.00	54,288.00	54,288.00	Sin Contratos	Sin Proyectos	N/A	N/A	Validado	
1014	-	-	-	-	-	-	Sin Contratos	Sin Proyectos	N/A	N/A	Validado	
1015	116,355,142.34	116,355,142.34	116,315,135.51	116,315,135.51	113,892,099.04	113,892,099.04			N/A	N/A		
1016	21,235,123.33	21,235,123.33	21,219,344.41	21,219,344.41	21,110,174.17	21,110,174.17	Sin Contratos	Sin Proyectos	N/A	N/A	Validado	
1017	3,353,519.01	3,353,519.01	3,332,444.00	3,332,444.00	3,172,486.65	3,172,486.65	Sin Contratos	Sin Proyectos	N/A	N/A	Validado	
1018	91,766,500.00	91,766,500.00	91,763,347.10	91,763,347.10	89,609,438.22	89,609,438.22	Sin Contratos	Sin Proyectos	N/A	N/A	Validado	Incluye intereses por un monto de 4571175.39 en el modificado, de los cuales se ejercieron 3896268.43

No.	Entidad	Municipio	Tipo de Registro	Ciclo de Recurso	Tipo de Recurso	Descripción Ramo	Clave Ramo	Descripción Programa	Clave Programa	Programa Fondo Convenio - Específico	Dependencia Ejecutora	Rendimiento Financiero	Reintegro	Tipo de Gasto	Partida	Aprobado
1019	Ciudad de México	Tláhuac	Programa presupuestario	2023	FEDERALES (APORTACIONES, SUBSIDIOS Y CONVENIOS)	Aportaciones Federales para Entidades Federativas y Municipios	33	FORTAMUN	1005	Sin Especificar	Sin Especificar	3,740,856.41	-		Total del Programa Presupuestario	401,415,060.00
1020	Ciudad de México	Tláhuac	Partida genérica	2023	FEDERALES (APORTACIONES, SUBSIDIOS Y CONVENIOS)	Aportaciones Federales para Entidades Federativas y Municipios	33	FORTAMUN	1005	FORTAMUN	Alcaldía Tláhuac			1 - Gasto corriente	333 - Servicios de consultoría administrativa, procesos, técnica y en tecnologías de la información	-
1021	Ciudad de México	Tláhuac	Partida genérica	2023	FEDERALES (APORTACIONES, SUBSIDIOS Y CONVENIOS)	Aportaciones Federales para Entidades Federativas y Municipios	33	FORTAMUN	1005	FORTAMUN	Alcaldía Tláhuac			1 - Gasto corriente	329 - Otros arrendamientos	-
1022	Ciudad de México	Tláhuac	Partida genérica	2023	FEDERALES (APORTACIONES, SUBSIDIOS Y CONVENIOS)	Aportaciones Federales para Entidades Federativas y Municipios	33	FORTAMUN	1005	FORTAMUN	Alcaldía Tláhuac			1 - Gasto corriente	325 - Arrendamiento de equipo de transporte	-
1023	Ciudad de México	Tláhuac	Partida genérica	2023	FEDERALES (APORTACIONES, SUBSIDIOS Y CONVENIOS)	Aportaciones Federales para Entidades Federativas y Municipios	33	FORTAMUN	1005	FORTAMUN	Alcaldía Tláhuac			1 - Gasto corriente	319 - Servicios integrales y otros servicios	958,552.00
1024	Ciudad de México	Tláhuac	Partida genérica	2023	FEDERALES (APORTACIONES, SUBSIDIOS Y CONVENIOS)	Aportaciones Federales para Entidades Federativas y Municipios	33	FORTAMUN	1005	FORTAMUN	Alcaldía Tláhuac			1 - Gasto corriente	317 - Servicios de acceso de Internet, redes y procesamiento de información	-
1025	Ciudad de México	Tláhuac	Partida genérica	2023	FEDERALES (APORTACIONES, SUBSIDIOS Y CONVENIOS)	Aportaciones Federales para Entidades Federativas y Municipios	33	FORTAMUN	1005	FORTAMUN	Alcaldía Tláhuac			1 - Gasto corriente	313 - Agua	7,642,615.00
1026	Ciudad de México	Tláhuac	Partida genérica	2023	FEDERALES (APORTACIONES, SUBSIDIOS Y CONVENIOS)	Aportaciones Federales para Entidades Federativas y Municipios	33	FORTAMUN	1005	FORTAMUN	Alcaldía Tláhuac			1 - Gasto corriente	298 - Refacciones y accesorios menores de maquinaria y otros equipos	-
1027	Ciudad de México	Tláhuac	Partida genérica	2023	FEDERALES (APORTACIONES, SUBSIDIOS Y CONVENIOS)	Aportaciones Federales para Entidades Federativas y Municipios	33	FORTAMUN	1005	FORTAMUN	Alcaldía Tláhuac			1 - Gasto corriente	296 - Refacciones y accesorios menores de equipo de transporte	-
1028	Ciudad de México	Tláhuac	Partida genérica	2023	FEDERALES (APORTACIONES, SUBSIDIOS Y CONVENIOS)	Aportaciones Federales para Entidades Federativas y Municipios	33	FORTAMUN	1005	FORTAMUN	Alcaldía Tláhuac			1 - Gasto corriente	294 - Refacciones y accesorios menores de equipo de cómputo y tecnologías de la información	-
1029	Ciudad de México	Tláhuac	Partida genérica	2023	FEDERALES (APORTACIONES, SUBSIDIOS Y CONVENIOS)	Aportaciones Federales para Entidades Federativas y Municipios	33	FORTAMUN	1005	FORTAMUN	Alcaldía Tláhuac			1 - Gasto corriente	291 - Herramientas menores	-



No.	Modificado	Recaudado (Ministrado)	Comprometido	Devengado	Ejercido	Pagado	Contratos	Proyectos	Pagado SHCP	Pagado EF	ESTATUS	Observaciones (Captura)
1019	405,155,916.41	405,155,916.41	395,190,592.16	395,190,592.16	379,386,733.28	379,386,733.28			N/A	N/A		
1020	1,972,639.28	1,972,639.28	1,972,639.20	1,972,639.20	1,972,639.10	1,972,639.10	Sin Contratos	Sin Proyectos	N/A	N/A	Validado	
1021	6,460,000.00	6,460,000.00	6,460,000.00	6,460,000.00	5,660,201.66	5,660,201.66	Sin Contratos	Sin Proyectos	N/A	N/A	Validado	Incluye intereses por un monto de 1,400,000 en el modificado, los cuales se ejercieron en su totalidad
1022	4,498,640.00	4,498,640.00	4,498,640.00	4,498,640.00	4,496,160.00	4,496,160.00	Sin Contratos	Sin Proyectos	N/A	N/A	Validado	
1023	176,142.31	176,142.31	171,858.12	171,858.12	157,535.84	157,535.84	Sin Contratos	Sin Proyectos	N/A	N/A	Validado	
1024	317,699.80	317,699.80	317,699.80	317,699.80	-	-	Sin Contratos	Sin Proyectos	N/A	N/A	Validado	
1025	8,314,450.00	8,314,450.00	8,314,450.00	8,314,450.00	8,314,450.00	8,314,450.00	Sin Contratos	Sin Proyectos	N/A	N/A	Validado	
1026	631,000.00	631,000.00	630,744.20	630,744.20	630,744.20	630,744.20	Sin Contratos	Sin Proyectos	N/A	N/A	Validado	
1027	2,882,433.00	2,882,433.00	2,882,432.99	2,882,432.99	2,882,432.99	2,882,432.99	Sin Contratos	Sin Proyectos	N/A	N/A	Validado	
1028	440,554.57	440,554.57	439,837.43	439,837.43	439,837.43	439,837.43	Sin Contratos	Sin Proyectos	N/A	N/A	Validado	Incluye intereses por un monto de 440554.57 en el modificado de los cuales se ejercieron 439,837.43
1029	837,577.00	837,577.00	833,127.70	833,127.70	797,886.90	797,886.90	Sin Contratos	Sin Proyectos	N/A	N/A	Validado	



No.	Entidad	Municipio	Tipo de Registro	Ciclo de Recurso	Tipo de Recurso	Descripción Ramo	Clave Ramo	Descripción Programa	Clave Programa	Programa Fondo Convenio - Específico	Dependencia Ejecutora	Rendimiento Financiero	Reintegro	Tipo de Gasto	Partida	Aprobado
1030	Ciudad de México	Tláhuac	Partida genérica	2023	FEDERALES (APORTACIONES, SUBSIDIOS Y CONVENIOS)	Aportaciones Federales para Entidades Federativas y Municipios	33	FORTAMUN	1005	FORTAMUN	Alcaldía Tláhuac			1 - Gasto corriente	274 - Productos textiles	-
1031	Ciudad de México	Tláhuac	Partida genérica	2023	FEDERALES (APORTACIONES, SUBSIDIOS Y CONVENIOS)	Aportaciones Federales para Entidades Federativas y Municipios	33	FORTAMUN	1005	FORTAMUN	Alcaldía Tláhuac			1 - Gasto corriente	273 - Artículos deportivos	-
1032	Ciudad de México	Tláhuac	Partida genérica	2023	FEDERALES (APORTACIONES, SUBSIDIOS Y CONVENIOS)	Aportaciones Federales para Entidades Federativas y Municipios	33	FORTAMUN	1005	FORTAMUN	Alcaldía Tláhuac			1 - Gasto corriente	272 - Prendas de seguridad y protección personal	-
1033	Ciudad de México	Tláhuac	Partida genérica	2023	FEDERALES (APORTACIONES, SUBSIDIOS Y CONVENIOS)	Aportaciones Federales para Entidades Federativas y Municipios	33	FORTAMUN	1005	FORTAMUN	Alcaldía Tláhuac			1 - Gasto corriente	271 - Vestuario y uniformes	-
1034	Ciudad de México	Tláhuac	Partida genérica	2023	FEDERALES (APORTACIONES, SUBSIDIOS Y CONVENIOS)	Aportaciones Federales para Entidades Federativas y Municipios	33	FORTAMUN	1005	FORTAMUN	Alcaldía Tláhuac			1 - Gasto corriente	261 - Combustibles, lubricantes y aditivos	-
1035	Ciudad de México	Tláhuac	Partida genérica	2023	FEDERALES (APORTACIONES, SUBSIDIOS Y CONVENIOS)	Aportaciones Federales para Entidades Federativas y Municipios	33	FORTAMUN	1005	FORTAMUN	Alcaldía Tláhuac			1 - Gasto corriente	254 - Materiales, accesorios y suministros médicos	-
1036	Ciudad de México	Tláhuac	Partida genérica	2023	FEDERALES (APORTACIONES, SUBSIDIOS Y CONVENIOS)	Aportaciones Federales para Entidades Federativas y Municipios	33	FORTAMUN	1005	FORTAMUN	Alcaldía Tláhuac			1 - Gasto corriente	247 - Artículos metálicos para la construcción	-
1037	Ciudad de México	Tláhuac	Partida genérica	2023	FEDERALES (APORTACIONES, SUBSIDIOS Y CONVENIOS)	Aportaciones Federales para Entidades Federativas y Municipios	33	FORTAMUN	1005	FORTAMUN	Alcaldía Tláhuac			1 - Gasto corriente	239 - Otros productos adquiridos como materia prima	1,110,419.00
1038	Ciudad de México	Tláhuac	Partida genérica	2023	FEDERALES (APORTACIONES, SUBSIDIOS Y CONVENIOS)	Aportaciones Federales para Entidades Federativas y Municipios	33	FORTAMUN	1005	FORTAMUN	Alcaldía Tláhuac			1 - Gasto corriente	231 - Productos alimenticios, agropecuarios y forestales adquiridos como materia prima	-
1039	Ciudad de México	Tláhuac	Partida genérica	2023	FEDERALES (APORTACIONES, SUBSIDIOS Y CONVENIOS)	Aportaciones Federales para Entidades Federativas y Municipios	33	FORTAMUN	1005	FORTAMUN	Alcaldía Tláhuac			1 - Gasto corriente	221 - Productos alimenticios para personas	3,500,000.00
1040	Ciudad de México	Tláhuac	Partida genérica	2023	FEDERALES (APORTACIONES, SUBSIDIOS Y CONVENIOS)	Aportaciones Federales para Entidades Federativas y Municipios	33	FORTAMUN	1005	FORTAMUN	Alcaldía Tláhuac			1 - Gasto corriente	216 - Material de limpieza	-



No.	Modificado	Recaudado (Ministrado)	Comprometido	Devengado	Ejercido	Pagado	Contratos	Proyectos	Pagado SHCP	Pagado EF	ESTATUS	Observaciones (Captura)
1030	135,000.00	135,000.00	134,883.64	134,883.64	134,883.64	134,883.64	Sin Contratos	Sin Proyectos	N/A	N/A	Validado	
1031	1,499,995.77	1,499,995.77	1,499,995.77	1,499,995.77	1,499,995.77	1,499,995.77	Sin Contratos	Sin Proyectos	N/A	N/A	Validado	
1032	2,817,066.41	2,817,066.41	2,817,066.41	2,817,066.41	2,552,894.97	2,552,894.97	Sin Contratos	Sin Proyectos	N/A	N/A	Validado	
1033	1,399,999.15	1,399,999.15	1,399,998.43	1,399,998.43	1,399,998.43	1,399,998.43	Sin Contratos	Sin Proyectos	N/A	N/A	Validado	
1034	1,000,000.00	1,000,000.00	999,966.40	999,966.40	999,966.40	999,966.40	Sin Contratos	Sin Proyectos	N/A	N/A	Validado	
1035	1,000,002.36	1,000,002.36	1,000,002.36	1,000,002.36	1,000,002.36	1,000,002.36	Sin Contratos	Sin Proyectos	N/A	N/A	Validado	
1036	370,000.00	370,000.00	369,997.33	369,997.33	369,997.33	369,997.33	Sin Contratos	Sin Proyectos	N/A	N/A	Validado	
1037	1,110,419.00	1,110,419.00	1,110,419.00	1,110,419.00	1,110,419.00	1,110,419.00	Sin Contratos	Sin Proyectos	N/A	N/A	Validado	
1038	350,000.00	350,000.00	349,968.91	349,968.91	349,968.91	349,968.91	Sin Contratos	Sin Proyectos	N/A	N/A	Validado	
1039	6,736,525.26	6,736,525.26	6,736,520.26	6,736,520.26	6,431,694.89	6,431,694.89	Sin Contratos	Sin Proyectos	N/A	N/A	Validado	Incluye intereses por un monto de 36,564.46 en el modificado
1040	1,100,041.92	1,100,041.92	1,100,041.92	1,100,041.92	1,100,041.92	1,100,041.92	Sin Contratos	Sin Proyectos	N/A	N/A	Validado	



No.	Entidad	Municipio	Tipo de Registro	Ciclo de Recurso	Tipo de Recurso	Descripción Ramo	Clave Ramo	Descripción Programa	Clave Programa	Programa Fondo Convenio - Específico	Dependencia Ejecutora	Rendimiento Financiero	Reintegro	Tipo de Gasto	Partida	Aprobado
1041	Ciudad de México	Tláhuac	Partida genérica	2023	FEDERALES (APORTACIONES, SUBSIDIOS Y CONVENIOS)	Aportaciones Federales para Entidades Federativas y Municipios	33	FORTAMUN	1005	FORTAMUN	Alcaldía Tláhuac			1 - Gasto corriente	215 - Material impreso e información digital	-
1042	Ciudad de México	Tláhuac	Partida genérica	2023	FEDERALES (APORTACIONES, SUBSIDIOS Y CONVENIOS)	Aportaciones Federales para Entidades Federativas y Municipios	33	FORTAMUN	1005	FORTAMUN	Alcaldía Tláhuac			1 - Gasto corriente	214 - Materiales, útiles y equipos menores de tecnologías de la información y comunicaciones	4,700,000.00
1043	Ciudad de México	Tláhuac	Partida genérica	2023	FEDERALES (APORTACIONES, SUBSIDIOS Y CONVENIOS)	Aportaciones Federales para Entidades Federativas y Municipios	33	FORTAMUN	1005	FORTAMUN	Alcaldía Tláhuac			1 - Gasto corriente	211 - Materiales, útiles y equipos menores de oficina	2,450,000.00
1044	Ciudad de México	Tláhuac	Partida genérica	2023	FEDERALES (APORTACIONES, SUBSIDIOS Y CONVENIOS)	Aportaciones Federales para Entidades Federativas y Municipios	33	FORTAMUN	1005	FORTAMUN	Alcaldía Tláhuac			2 - Gasto de Inversión	614 - División de terrenos y construcción de obras de urbanización	76,688,415.00
1045	Ciudad de México	Tláhuac	Partida genérica	2023	FEDERALES (APORTACIONES, SUBSIDIOS Y CONVENIOS)	Aportaciones Federales para Entidades Federativas y Municipios	33	FORTAMUN	1005	FORTAMUN	Alcaldía Tláhuac			2 - Gasto de Inversión	612 - Edificación no habitacional	5,480,000.00
1046	Ciudad de México	Tláhuac	Partida genérica	2023	FEDERALES (APORTACIONES, SUBSIDIOS Y CONVENIOS)	Aportaciones Federales para Entidades Federativas y Municipios	33	FORTAMUN	1005	FORTAMUN	Alcaldía Tláhuac			2 - Gasto de Inversión	532 - Instrumental médico y de laboratorio	-
1047	Ciudad de México	Tláhuac	Partida genérica	2023	FEDERALES (APORTACIONES, SUBSIDIOS Y CONVENIOS)	Aportaciones Federales para Entidades Federativas y Municipios	33	FORTAMUN	1005	FORTAMUN	Alcaldía Tláhuac			2 - Gasto de Inversión	531 - Equipo médico y de laboratorio	-
1048	Ciudad de México	Tláhuac	Partida genérica	2023	FEDERALES (APORTACIONES, SUBSIDIOS Y CONVENIOS)	Aportaciones Federales para Entidades Federativas y Municipios	33	FORTAMUN	1005	FORTAMUN	Alcaldía Tláhuac			2 - Gasto de Inversión	529 - Otro mobiliario y equipo educacional y recreativo	-
1049	Ciudad de México	Tláhuac	Partida genérica	2023	FEDERALES (APORTACIONES, SUBSIDIOS Y CONVENIOS)	Aportaciones Federales para Entidades Federativas y Municipios	33	FORTAMUN	1005	FORTAMUN	Alcaldía Tláhuac			2 - Gasto de Inversión	521 - Equipos y aparatos audiovisuales	-
1050	Ciudad de México	Tláhuac	Partida genérica	2023	FEDERALES (APORTACIONES, SUBSIDIOS Y CONVENIOS)	Aportaciones Federales para Entidades Federativas y Municipios	33	FORTAMUN	1005	FORTAMUN	Alcaldía Tláhuac			2 - Gasto de Inversión	519 - Otros mobiliarios y equipos de administración	-
1051	Ciudad de México	Tláhuac	Partida genérica	2023	FEDERALES (APORTACIONES, SUBSIDIOS Y CONVENIOS)	Aportaciones Federales para Entidades Federativas y Municipios	33	FORTAMUN	1005	FORTAMUN	Alcaldía Tláhuac			2 - Gasto de Inversión	512 - Muebles, excepto de oficina y estantería	-



No.	Modificado	Recaudado (Ministrado)	Comprometido	Devengado	Ejercido	Pagado	Contratos	Proyectos	Pagado SHCP	Pagado EF	ESTATUS	Observaciones (Captura)
1041	4,825,000.00	4,825,000.00	4,449,762.38	4,449,762.38	4,449,762.38	4,449,762.38	Sin Contratos	Sin Proyectos	N/A	N/A	Validado	Incluye intereses por un monto de 375,000 en el modificado
1042	4,700,000.00	4,700,000.00	4,695,590.68	4,695,590.68	4,695,590.68	4,695,590.68	Sin Contratos	Sin Proyectos	N/A	N/A	Validado	
1043	2,450,000.00	2,450,000.00	2,449,943.50	2,449,943.50	2,449,943.50	2,449,943.50	Sin Contratos	Sin Proyectos	N/A	N/A	Validado	
1044	77,560,447.16	77,560,447.16	77,524,619.45	77,524,619.45	74,184,206.43	74,184,206.43	Sin Contratos	Sin Proyectos	N/A	N/A	Validado	
1045	-	-	-	-	-	-	Sin Contratos	Sin Proyectos	N/A	N/A	Validado	
1046	8,746.40	8,746.40	8,746.40	8,746.40	8,746.40	8,746.40	Sin Contratos	Sin Proyectos	N/A	N/A	Validado	
1047	663,392.40	663,392.40	662,370.44	662,370.44	662,370.44	662,370.44	Sin Contratos	Sin Proyectos	N/A	N/A	Validado	
1048	265,099.44	265,099.44	265,099.44	265,099.44	265,099.44	265,099.44	Sin Contratos	Sin Proyectos	N/A	N/A	Validado	
1049	74,707.48	74,707.48	74,707.48	74,707.48	74,707.48	74,707.48	Sin Contratos	Sin Proyectos	N/A	N/A	Validado	
1050	243,893.48	243,893.48	243,893.48	243,893.48	243,893.48	243,893.48	Sin Contratos	Sin Proyectos	N/A	N/A	Validado	
1051	71,092.92	71,092.92	71,092.92	71,092.92	71,092.92	71,092.92	Sin Contratos	Sin Proyectos	N/A	N/A	Validado	



No.	Entidad	Municipio	Tipo de Registro	Ciclo de Recurso	Tipo de Recurso	Descripción Ramo	Clave Ramo	Descripción Programa	Clave Programa	Programa Fondo Convenio - Específico	Dependencia Ejecutora	Rendimiento Financiero	Reintegro	Tipo de Gasto	Partida	Aprobado
1052	Ciudad de México	Tláhuac	Partida genérica	2023	FEDERALES (APORTACIONES, SUBSIDIOS Y CONVENIOS)	Aportaciones Federales para Entidades Federativas y Municipios	33	FORTAMUN	I005	FORTAMUN	Alcaldía Tláhuac			2 - Gasto de Inversión	511 - Muebles de oficina y estantería	1,777,103.00
1053	Ciudad de México	Tláhuac	Partida genérica	2023	FEDERALES (APORTACIONES, SUBSIDIOS Y CONVENIOS)	Aportaciones Federales para Entidades Federativas y Municipios	33	FORTAMUN	I005	FORTAMUN	Alcaldía Tláhuac			2 - Gasto de Inversión	359 - Servicios de jardinería y fumigación	-
1054	Ciudad de México	Tláhuac	Partida genérica	2023	FEDERALES (APORTACIONES, SUBSIDIOS Y CONVENIOS)	Aportaciones Federales para Entidades Federativas y Municipios	33	FORTAMUN	I005	FORTAMUN	Alcaldía Tláhuac			2 - Gasto de Inversión	357 - Instalación, reparación y mantenimiento de maquinaria, otros equipos y herramienta	-
1055	Ciudad de México	Tláhuac	Partida genérica	2023	FEDERALES (APORTACIONES, SUBSIDIOS Y CONVENIOS)	Aportaciones Federales para Entidades Federativas y Municipios	33	FORTAMUN	I005	FORTAMUN	Alcaldía Tláhuac			2 - Gasto de Inversión	311 - Energía eléctrica	105,763,487.00
1056	Ciudad de México	Tláhuac	Partida genérica	2023	FEDERALES (APORTACIONES, SUBSIDIOS Y CONVENIOS)	Aportaciones Federales para Entidades Federativas y Municipios	33	FORTAMUN	I005	FORTAMUN	Alcaldía Tláhuac			2 - Gasto de Inversión	272 - Prendas de seguridad y protección personal	-
1057	Ciudad de México	Tláhuac	Partida genérica	2023	FEDERALES (APORTACIONES, SUBSIDIOS Y CONVENIOS)	Aportaciones Federales para Entidades Federativas y Municipios	33	FORTAMUN	I005	FORTAMUN	Alcaldía Tláhuac			2 - Gasto de Inversión	261 - Combustibles, lubricantes y aditivos	62,753,786.00
1058	Ciudad de México	Tláhuac	Partida genérica	2023	FEDERALES (APORTACIONES, SUBSIDIOS Y CONVENIOS)	Aportaciones Federales para Entidades Federativas y Municipios	33	FORTAMUN	I005	FORTAMUN	Alcaldía Tláhuac			2 - Gasto de Inversión	246 - Material eléctrico y electrónico	-
1059	Ciudad de México	Tláhuac	Partida genérica	2023	FEDERALES (APORTACIONES, SUBSIDIOS Y CONVENIOS)	Aportaciones Federales para Entidades Federativas y Municipios	33	FORTAMUN	I005	FORTAMUN	Alcaldía Tláhuac			2 - Gasto de Inversión	234 - Combustibles, lubricantes, aditivos, carbón y sus derivados adquiridos como materia prima	-
1060	Ciudad de México	Tláhuac	Partida genérica	2023	FEDERALES (APORTACIONES, SUBSIDIOS Y CONVENIOS)	Aportaciones Federales para Entidades Federativas y Municipios	33	FORTAMUN	I005	FORTAMUN	Alcaldía Tláhuac			1 - Gasto corriente	396 - Otros gastos por responsabilidades	1,461,295.00
1061	Ciudad de México	Tláhuac	Partida genérica	2023	FEDERALES (APORTACIONES, SUBSIDIOS Y CONVENIOS)	Aportaciones Federales para Entidades Federativas y Municipios	33	FORTAMUN	I005	FORTAMUN	Alcaldía Tláhuac			1 - Gasto corriente	382 - Gastos de orden social y cultural	843,885.00
1062	Ciudad de México	Tláhuac	Partida genérica	2023	FEDERALES (APORTACIONES, SUBSIDIOS Y CONVENIOS)	Aportaciones Federales para Entidades Federativas y Municipios	33	FORTAMUN	I005	FORTAMUN	Alcaldía Tláhuac			1 - Gasto corriente	358 - Servicios de limpieza y manejo de desechos	-



No.	Modificado	Recaudado (Ministrado)	Comprometido	Devengado	Ejercido	Pagado	Contratos	Proyectos	Pagado SHCP	Pagado EF	ESTATUS	Observaciones (Captura)
1052	450,170.88	450,170.88	450,170.88	450,170.88	450,170.88	450,170.88	Sin Contratos	Sin Proyectos	N/A	N/A	Validado	
1053	1,000,000.00	1,000,000.00	999,989.60	999,989.60	999,989.60	999,989.60	Sin Contratos	Sin Proyectos	N/A	N/A	Validado	
1054	350,000.00	350,000.00	350,000.00	350,000.00	349,999.92	349,999.92	Sin Contratos	Sin Proyectos	N/A	N/A	Validado	
1055	116,841,255.51	116,841,255.51	107,980,782.80	107,980,782.80	107,980,782.80	107,980,782.80	Sin Contratos	Sin Proyectos	N/A	N/A	Validado	
1056	2,400,000.02	2,400,000.02	2,399,970.40	2,399,970.40	2,399,970.40	2,399,970.40	Sin Contratos	Sin Proyectos	N/A	N/A	Validado	
1057	59,353,785.98	59,353,785.98	59,353,785.98	59,353,785.98	52,428,900.20	52,428,900.20	Sin Contratos	Sin Proyectos	N/A	N/A	Validado	
1058	414,149.66	414,149.66	-	-	-	-	Sin Contratos	Sin Proyectos	N/A	N/A	Validado	Incluye intereses por un monto de 414,149.66 en el modificado
1059	1,500,000.00	1,500,000.00	1,499,989.97	1,499,989.97	1,135,872.00	1,135,872.00	Sin Contratos	Sin Proyectos	N/A	N/A	Validado	
1060	1,461,295.00	1,461,295.00	1,276,042.66	1,276,042.66	1,117,023.74	1,117,023.74	Sin Contratos	Sin Proyectos	N/A	N/A	Validado	
1061	9,926,440.56	9,926,440.56	9,926,440.56	9,926,440.56	9,922,158.64	9,922,158.64	Sin Contratos	Sin Proyectos	N/A	N/A	Validado	Incluye intereses por un monto de 974587.72 en el modificado, de los cuales se ejercieron 974,292.12
1062	11,583,500.00	11,583,500.00	11,509,642.40	11,509,642.40	11,509,642.40	11,509,642.40	Sin Contratos	Sin Proyectos	N/A	N/A	Validado	



No.	Entidad	Municipio	Tipo de Registro	Ciclo de Recurso	Tipo de Recurso	Descripción Ramo	Clave Ramo	Descripción Programa	Clave Programa	Programa Fondo Convenio - Específico	Dependencia Ejecutora	Rendimiento Financiero	Reintegro	Tipo de Gasto	Partida	Aprobado
1063	Ciudad de México	Tláhuac	Partida genérica	2023	FEDERALES (APORTACIONES, SUBSIDIOS Y CONVENIOS)	Aportaciones Federales para Entidades Federativas y Municipios	33	FORTAMUN	I005	FORTAMUN	Alcaldía Tláhuac			1 - Gasto corriente	357 - Instalación, reparación y mantenimiento de maquinaria, otros equipos y herramienta	-
1064	Ciudad de México	Tláhuac	Partida genérica	2023	FEDERALES (APORTACIONES, SUBSIDIOS Y CONVENIOS)	Aportaciones Federales para Entidades Federativas y Municipios	33	FORTAMUN	I005	FORTAMUN	Alcaldía Tláhuac			1 - Gasto corriente	351 - Conservación y mantenimiento menor de inmuebles	-
1065	Ciudad de México	Tláhuac	Partida genérica	2023	FEDERALES (APORTACIONES, SUBSIDIOS Y CONVENIOS)	Aportaciones Federales para Entidades Federativas y Municipios	33	FORTAMUN	I005	FORTAMUN	Alcaldía Tláhuac			1 - Gasto corriente	345 - Seguro de bienes patrimoniales	10,322,262.00
1066	Ciudad de México	Tláhuac	Partida genérica	2023	FEDERALES (APORTACIONES, SUBSIDIOS Y CONVENIOS)	Aportaciones Federales para Entidades Federativas y Municipios	33	FORTAMUN	I005	FORTAMUN	Alcaldía Tláhuac			1 - Gasto corriente	338 - Servicios de vigilancia	115,160,191.00
1067	Ciudad de México	Tláhuac	Partida genérica	2023	FEDERALES (APORTACIONES, SUBSIDIOS Y CONVENIOS)	Aportaciones Federales para Entidades Federativas y Municipios	33	FORTAMUN	I005	FORTAMUN	Alcaldía Tláhuac			1 - Gasto corriente	336 - Servicios de apoyo administrativo, traducción, fotocopiado e impresión	803,050.00
1068	Ciudad de México	Tlalpan	Programa presupuestario	2023	FEDERALES (APORTACIONES, SUBSIDIOS Y CONVENIOS)	Aportaciones Federales para Entidades Federativas y Municipios	33	FAIS Municipal y de las Demarcaciones Territoriales del Distrito Federal	I004	Sin Especificar	Sin Especificar	12,196,900.40	-		Total del Programa Presupuestario	218,837,041.08
1069	Ciudad de México	Tlalpan	Partida genérica	2023	FEDERALES (APORTACIONES, SUBSIDIOS Y CONVENIOS)	Aportaciones Federales para Entidades Federativas y Municipios	33	FAIS Municipal y de las Demarcaciones Territoriales del Distrito Federal	I004	FAIS Municipal	Alcaldía Tlalpan			1 - Gasto corriente	799 - Otras erogaciones especiales	-
1070	Ciudad de México	Tlalpan	Partida genérica	2023	FEDERALES (APORTACIONES, SUBSIDIOS Y CONVENIOS)	Aportaciones Federales para Entidades Federativas y Municipios	33	FAIS Municipal y de las Demarcaciones Territoriales del Distrito Federal	I004	FAIS Municipal	Alcaldía Tlalpan			2 - Gasto de Inversión	615 - Construcción de vías de comunicación	-
1071	Ciudad de México	Tlalpan	Partida genérica	2023	FEDERALES (APORTACIONES, SUBSIDIOS Y CONVENIOS)	Aportaciones Federales para Entidades Federativas y Municipios	33	FAIS Municipal y de las Demarcaciones Territoriales del Distrito Federal	I004	FAIS Municipal	Alcaldía Tlalpan			2 - Gasto de Inversión	614 - División de terrenos y construcción de obras de urbanización	145,890,662.08
1072	Ciudad de México	Tlalpan	Partida genérica	2023	FEDERALES (APORTACIONES, SUBSIDIOS Y CONVENIOS)	Aportaciones Federales para Entidades Federativas y Municipios	33	FAIS Municipal y de las Demarcaciones Territoriales del Distrito Federal	I004	FAIS Municipal	Alcaldía Tlalpan			2 - Gasto de Inversión	612 - Edificación no habitacional	72,946,379.00
1073	Ciudad de México	Tlalpan	Partida genérica	2023	FEDERALES (APORTACIONES, SUBSIDIOS Y CONVENIOS)	Aportaciones Federales para Entidades Federativas y Municipios	33	FAIS Municipal y de las Demarcaciones Territoriales del Distrito Federal	I004	FAIS Municipal	Alcaldía Tlalpan			2 - Gasto de Inversión	332 - Servicios de diseño, arquitectura, ingeniería y actividades relacionadas	-



No.	Modificado	Recaudado (Ministrado)	Comprometido	Devengado	Ejercido	Pagado	Contratos	Proyectos	Pagado SHCP	Pagado EF	ESTATUS	Observaciones (Captura)
1063	100,000.00	100,000.00	100,000.00	100,000.00	99,864.32	99,864.32	Sin Contratos	Sin Proyectos	N/A	N/A	Validado	Incluye intereses por un monto de 100,000 en el modificado, de los cuales se ejercieron 99864.32
1064	800,000.00	800,000.00	800,000.00	800,000.00	799,912.80	799,912.80	Sin Contratos	Sin Proyectos	N/A	N/A	Validado	
1065	8,288,331.89	8,288,331.89	8,283,239.07	8,283,239.07	7,588,453.92	7,588,453.92	Sin Contratos	Sin Proyectos	N/A	N/A	Validado	
1066	54,971,371.80	54,971,371.80	54,971,371.80	54,971,371.80	52,519,185.56	52,519,185.56	Sin Contratos	Sin Proyectos	N/A	N/A	Validado	
1067	803,050.00	803,050.00	803,050.00	803,050.00	677,641.21	677,641.21	Sin Contratos	Sin Proyectos	N/A	N/A	Validado	
1068	231,033,941.48	231,033,941.48	230,910,350.20	230,910,350.20	192,470,071.15	192,470,071.15			N/A	N/A		
1069	-	-	-	-	-	-	Sin Contratos	Sin Proyectos	N/A	N/A	Validado	
1070	95,938,806.87	95,938,806.87	95,884,758.18	95,884,758.18	87,941,229.44	87,941,229.44	Sin Contratos	Sin Proyectos	N/A	N/A	Validado	3,666,788.74 recursos de rendimientos financieros.
1071	91,695,190.69	91,695,190.69	91,648,535.03	91,648,535.03	82,464,733.75	82,464,733.75	Sin Contratos	Sin Proyectos	N/A	N/A	Validado	1,695,279.05 recursos de rendimientos financieros.
1072	36,834,832.69	36,834,832.69	36,811,945.76	36,811,945.76	15,498,996.73	15,498,996.73	Sin Contratos	Sin Proyectos	N/A	N/A	Validado	6,834,832.61 recursos de rendimientos financieros.
1073	6,565,111.23	6,565,111.23	6,565,111.23	6,565,111.23	6,565,111.23	6,565,111.23	Sin Contratos	Sin Proyectos	N/A	N/A	Validado	



No.	Entidad	Municipio	Tipo de Registro	Ciclo de Recurso	Tipo de Recurso	Descripción Ramo	Clave Ramo	Descripción Programa	Clave Programa	Programa Fondo Convenio - Específico	Dependencia Ejecutora	Rendimiento Financiero	Reintegro	Tipo de Gasto	Partida	Aprobado
1074	Ciudad de México	Tlalpan	Programa presupuestario	2023	FEDERALES (APORTACIONES, SUBSIDIOS Y CONVENIOS)	Aportaciones Federales para Entidades Federativas y Municipios	33	FORTAMUN	1005	Sin Especificar	Sin Especificar	6,674,084.56	-		Total del Programa Presupuestario	716,167,041.00
1075	Ciudad de México	Tlalpan	Partida genérica	2023	FEDERALES (APORTACIONES, SUBSIDIOS Y CONVENIOS)	Aportaciones Federales para Entidades Federativas y Municipios	33	FORTAMUN	1005	FORTAMUN	Alcaldía Tlalpan			1 - Gasto corriente	211 - Materiales, útiles y equipos menores de oficina	-
1076	Ciudad de México	Tlalpan	Partida genérica	2023	FEDERALES (APORTACIONES, SUBSIDIOS Y CONVENIOS)	Aportaciones Federales para Entidades Federativas y Municipios	33	FORTAMUN	1005	FORTAMUN	Alcaldía Tlalpan			2 - Gasto de Inversión	614 - División de terrenos y construcción de obras de urbanización	-
1077	Ciudad de México	Tlalpan	Partida genérica	2023	FEDERALES (APORTACIONES, SUBSIDIOS Y CONVENIOS)	Aportaciones Federales para Entidades Federativas y Municipios	33	FORTAMUN	1005	FORTAMUN	Alcaldía Tlalpan			2 - Gasto de Inversión	569 - Otros equipos	-
1078	Ciudad de México	Tlalpan	Partida genérica	2023	FEDERALES (APORTACIONES, SUBSIDIOS Y CONVENIOS)	Aportaciones Federales para Entidades Federativas y Municipios	33	FORTAMUN	1005	FORTAMUN	Alcaldía Tlalpan			2 - Gasto de Inversión	563 - Maquinaria y equipo de construcción	-
1079	Ciudad de México	Tlalpan	Partida genérica	2023	FEDERALES (APORTACIONES, SUBSIDIOS Y CONVENIOS)	Aportaciones Federales para Entidades Federativas y Municipios	33	FORTAMUN	1005	FORTAMUN	Alcaldía Tlalpan			2 - Gasto de Inversión	511 - Muebles de oficina y estantería	-
1080	Ciudad de México	Tlalpan	Partida genérica	2023	FEDERALES (APORTACIONES, SUBSIDIOS Y CONVENIOS)	Aportaciones Federales para Entidades Federativas y Municipios	33	FORTAMUN	1005	FORTAMUN	Alcaldía Tlalpan			2 - Gasto de Inversión	325 - Arrendamiento de equipo de transporte	150,885,288.00
1081	Ciudad de México	Tlalpan	Partida genérica	2023	FEDERALES (APORTACIONES, SUBSIDIOS Y CONVENIOS)	Aportaciones Federales para Entidades Federativas y Municipios	33	FORTAMUN	1005	FORTAMUN	Alcaldía Tlalpan			2 - Gasto de Inversión	311 - Energía eléctrica	52,831,263.00
1082	Ciudad de México	Tlalpan	Partida genérica	2023	FEDERALES (APORTACIONES, SUBSIDIOS Y CONVENIOS)	Aportaciones Federales para Entidades Federativas y Municipios	33	FORTAMUN	1005	FORTAMUN	Alcaldía Tlalpan			2 - Gasto de Inversión	296 - Refacciones y accesorios menores de equipo de transporte	-
1083	Ciudad de México	Tlalpan	Partida genérica	2023	FEDERALES (APORTACIONES, SUBSIDIOS Y CONVENIOS)	Aportaciones Federales para Entidades Federativas y Municipios	33	FORTAMUN	1005	FORTAMUN	Alcaldía Tlalpan			2 - Gasto de Inversión	261 - Combustibles, lubricantes y aditivos	-
1084	Ciudad de México	Tlalpan	Partida genérica	2023	FEDERALES (APORTACIONES, SUBSIDIOS Y CONVENIOS)	Aportaciones Federales para Entidades Federativas y Municipios	33	FORTAMUN	1005	FORTAMUN	Alcaldía Tlalpan			2 - Gasto de Inversión	247 - Artículos metálicos para la construcción	-



No.	Modificado	Recaudado (Ministrado)	Comprometido	Devengado	Ejercido	Pagado	Contratos	Proyectos	Pagado SHCP	Pagado EF	ESTATUS	Observaciones (Captura)
1074	722,841,125.56	722,841,125.56	713,267,212.68	713,267,212.68	658,364,957.10	658,364,957.10			N/A	N/A		
1075	1,830,773.28	1,830,773.28	1,830,773.28	1,830,773.28	1,830,773.28	1,830,773.28	Sin Contratos	Sin Proyectos	N/A	N/A	Validado	1,830,773.28 recursos de rendimientos financieros.
1076	295,053.00	295,053.00	295,053.00	295,053.00	295,052.98	295,052.98	Sin Contratos	Sin Proyectos	N/A	N/A	Validado	295,053.00 recursos de rendimientos financieros.
1077	489,212.53	489,212.53	489,212.53	489,212.53	-	-	Sin Contratos	Sin Proyectos	N/A	N/A	Validado	489,212.53 recursos de rendimientos financieros.
1078	446,000.00	446,000.00	445,440.00	445,440.00	-	-	Sin Contratos	Sin Proyectos	N/A	N/A	Validado	446,000.00 recursos de rendimientos financieros.
1079	238,402.76	238,402.76	149,994.03	149,994.03	-	-	Sin Contratos	Sin Proyectos	N/A	N/A	Validado	
1080	137,575,828.37	137,575,828.37	137,575,828.37	137,575,828.37	134,580,722.79	134,580,722.79	Sin Contratos	Sin Proyectos	N/A	N/A	Validado	274,389.90 recursos de rendimientos financieros.
1081	52,831,263.00	52,831,263.00	43,715,600.13	43,715,600.13	33,338,830.28	33,338,830.28	Sin Contratos	Sin Proyectos	N/A	N/A	Validado	
1082	742,947.86	742,947.86	700,000.00	700,000.00	699,623.84	699,623.84	Sin Contratos	Sin Proyectos	N/A	N/A	Validado	742,947.86 recursos de rendimientos financieros.
1083	600,847.56	600,847.56	600,847.56	600,847.56	560,033.56	560,033.56	Sin Contratos	Sin Proyectos	N/A	N/A	Validado	600,847.56 recursos de rendimientos financieros.
1084	2,750,000.00	2,750,000.00	2,600,839.22	2,600,839.22	2,600,839.22	2,600,839.22	Sin Contratos	Sin Proyectos	N/A	N/A	Validado	

No.	Entidad	Municipio	Tipo de Registro	Ciclo de Recurso	Tipo de Recurso	Descripción Ramo	Clave Ramo	Descripción Programa	Clave Programa	Programa Fondo Convenio - Específico	Dependencia Ejecutora	Rendimiento Financiero	Reintegro	Tipo de Gasto	Partida	Aprobado
1085	Ciudad de México	Tlalpan	Partida genérica	2023	FEDERALES (APORTACIONES, SUBSIDIOS Y CONVENIOS)	Aportaciones Federales para Entidades Federativas y Municipios	33	FORTAMUN	1005	FORTAMUN	Alcaldía Tlalpan			2 - Gasto de Inversión	244 - Madera y productos de madera	-
1086	Ciudad de México	Tlalpan	Partida genérica	2023	FEDERALES (APORTACIONES, SUBSIDIOS Y CONVENIOS)	Aportaciones Federales para Entidades Federativas y Municipios	33	FORTAMUN	1005	FORTAMUN	Alcaldía Tlalpan			2 - Gasto de Inversión	241 - Productos minerales no metálicos	12,000,000.00
1087	Ciudad de México	Tlalpan	Partida genérica	2023	FEDERALES (APORTACIONES, SUBSIDIOS Y CONVENIOS)	Aportaciones Federales para Entidades Federativas y Municipios	33	FORTAMUN	1005	FORTAMUN	Alcaldía Tlalpan			1 - Gasto corriente	799 - Otras erogaciones especiales	-
1088	Ciudad de México	Tlalpan	Partida genérica	2023	FEDERALES (APORTACIONES, SUBSIDIOS Y CONVENIOS)	Aportaciones Federales para Entidades Federativas y Municipios	33	FORTAMUN	1005	FORTAMUN	Alcaldía Tlalpan			1 - Gasto corriente	396 - Otros gastos por responsabilidades	4,110,097.00
1089	Ciudad de México	Tlalpan	Partida genérica	2023	FEDERALES (APORTACIONES, SUBSIDIOS Y CONVENIOS)	Aportaciones Federales para Entidades Federativas y Municipios	33	FORTAMUN	1005	FORTAMUN	Alcaldía Tlalpan			1 - Gasto corriente	358 - Servicios de limpieza y manejo de desechos	17,999,181.00
1090	Ciudad de México	Tlalpan	Partida genérica	2023	FEDERALES (APORTACIONES, SUBSIDIOS Y CONVENIOS)	Aportaciones Federales para Entidades Federativas y Municipios	33	FORTAMUN	1005	FORTAMUN	Alcaldía Tlalpan			1 - Gasto corriente	357 - Instalación, reparación y mantenimiento de maquinaria, otros equipos y herramienta	-
1091	Ciudad de México	Tlalpan	Partida genérica	2023	FEDERALES (APORTACIONES, SUBSIDIOS Y CONVENIOS)	Aportaciones Federales para Entidades Federativas y Municipios	33	FORTAMUN	1005	FORTAMUN	Alcaldía Tlalpan			1 - Gasto corriente	345 - Seguro de bienes patrimoniales	17,311,599.00
1092	Ciudad de México	Tlalpan	Partida genérica	2023	FEDERALES (APORTACIONES, SUBSIDIOS Y CONVENIOS)	Aportaciones Federales para Entidades Federativas y Municipios	33	FORTAMUN	1005	FORTAMUN	Alcaldía Tlalpan			1 - Gasto corriente	338 - Servicios de vigilancia	183,444,022.00
1093	Ciudad de México	Tlalpan	Partida genérica	2023	FEDERALES (APORTACIONES, SUBSIDIOS Y CONVENIOS)	Aportaciones Federales para Entidades Federativas y Municipios	33	FORTAMUN	1005	FORTAMUN	Alcaldía Tlalpan			1 - Gasto corriente	336 - Servicios de apoyo administrativo, traducción, fotocopiado e impresión	2,338,970.00
1094	Ciudad de México	Tlalpan	Partida genérica	2023	FEDERALES (APORTACIONES, SUBSIDIOS Y CONVENIOS)	Aportaciones Federales para Entidades Federativas y Municipios	33	FORTAMUN	1005	FORTAMUN	Alcaldía Tlalpan			1 - Gasto corriente	325 - Arrendamiento de equipo de transporte	-
1095	Ciudad de México	Tlalpan	Partida genérica	2023	FEDERALES (APORTACIONES, SUBSIDIOS Y CONVENIOS)	Aportaciones Federales para Entidades Federativas y Municipios	33	FORTAMUN	1005	FORTAMUN	Alcaldía Tlalpan			1 - Gasto corriente	319 - Servicios integrales y otros servicios	4,841,000.00



No.	Modificado	Recaudado (Ministrado)	Comprometido	Devengado	Ejercido	Pagado	Contratos	Proyectos	Pagado SHCP	Pagado EF	ESTATUS	Observaciones (Captura)
1085	100,000.00	100,000.00	99,026.88	99,026.88	99,026.88	99,026.88	Sin Contratos	Sin Proyectos	N/A	N/A	Validado	100,000.00 recursos de rendimientos financieros.
1086	12,000,000.00	12,000,000.00	12,000,000.00	12,000,000.00	10,587,802.00	10,587,802.00	Sin Contratos	Sin Proyectos	N/A	N/A	Validado	
1087	-	-	-	-	-	-	Sin Contratos	Sin Proyectos	N/A	N/A	Validado	
1088	2,173,765.91	2,173,765.91	2,142,499.77	2,142,499.77	1,944,633.17	1,944,633.17	Sin Contratos	Sin Proyectos	N/A	N/A	Validado	
1089	17,141,778.66	17,141,778.66	17,141,778.66	17,141,778.66	14,097,389.76	14,097,389.76	Sin Contratos	Sin Proyectos	N/A	N/A	Validado	
1090	249,674.38	249,674.38	199,995.60	199,995.60	-	-	Sin Contratos	Sin Proyectos	N/A	N/A	Validado	249,674.38 recursos de rendimientos financieros.
1091	17,092,901.73	17,092,901.73	17,010,265.94	17,010,265.94	15,564,695.59	15,564,695.59	Sin Contratos	Sin Proyectos	N/A	N/A	Validado	
1092	183,444,022.00	183,444,022.00	183,441,294.60	183,441,294.60	167,832,738.94	167,832,738.94	Sin Contratos	Sin Proyectos	N/A	N/A	Validado	
1093	2,338,970.00	2,338,970.00	2,338,970.00	2,338,970.00	1,670,890.23	1,670,890.23	Sin Contratos	Sin Proyectos	N/A	N/A	Validado	
1094	1,200,000.00	1,200,000.00	1,200,000.00	1,200,000.00	1,192,486.40	1,192,486.40	Sin Contratos	Sin Proyectos	N/A	N/A	Validado	1,200,000.00 recursos de rendimientos financieros.
1095	4,107,000.00	4,107,000.00	4,107,000.00	4,107,000.00	4,107,000.00	4,107,000.00	Sin Contratos	Sin Proyectos	N/A	N/A	Validado	



No.	Entidad	Municipio	Tipo de Registro	Ciclo de Recurso	Tipo de Recurso	Descripción Ramo	Clave Ramo	Descripción Programa	Clave Programa	Programa Fondo Convenio - Específico	Dependencia Ejecutora	Rendimiento Financiero	Reintegro	Tipo de Gasto	Partida	Aprobado
1096	Ciudad de México	Tlalpan	Partida genérica	2023	FEDERALES (APORTACIONES, SUBSIDIOS Y CONVENIOS)	Aportaciones Federales para Entidades Federativas y Municipios	33	FORTAMUN	1005	FORTAMUN	Alcaldía Tlalpan			1 - Gasto corriente	317 - Servicios de acceso de Internet, redes y procesamiento de información	-
1097	Ciudad de México	Tlalpan	Partida genérica	2023	FEDERALES (APORTACIONES, SUBSIDIOS Y CONVENIOS)	Aportaciones Federales para Entidades Federativas y Municipios	33	FORTAMUN	1005	FORTAMUN	Alcaldía Tlalpan			1 - Gasto corriente	314 - Telefonía tradicional	-
1098	Ciudad de México	Tlalpan	Partida genérica	2023	FEDERALES (APORTACIONES, SUBSIDIOS Y CONVENIOS)	Aportaciones Federales para Entidades Federativas y Municipios	33	FORTAMUN	1005	FORTAMUN	Alcaldía Tlalpan			1 - Gasto corriente	313 - Agua	8,628,858.00
1099	Ciudad de México	Tlalpan	Partida genérica	2023	FEDERALES (APORTACIONES, SUBSIDIOS Y CONVENIOS)	Aportaciones Federales para Entidades Federativas y Municipios	33	FORTAMUN	1005	FORTAMUN	Alcaldía Tlalpan			1 - Gasto corriente	311 - Energía eléctrica	159,653,280.00
1100	Ciudad de México	Tlalpan	Partida genérica	2023	FEDERALES (APORTACIONES, SUBSIDIOS Y CONVENIOS)	Aportaciones Federales para Entidades Federativas y Municipios	33	FORTAMUN	1005	FORTAMUN	Alcaldía Tlalpan			1 - Gasto corriente	272 - Prendas de seguridad y protección personal	-
1101	Ciudad de México	Tlalpan	Partida genérica	2023	FEDERALES (APORTACIONES, SUBSIDIOS Y CONVENIOS)	Aportaciones Federales para Entidades Federativas y Municipios	33	FORTAMUN	1005	FORTAMUN	Alcaldía Tlalpan			1 - Gasto corriente	261 - Combustibles, lubricantes y aditivos	102,123,483.00
1102	Ciudad de México	Tlalpan	Partida genérica	2023	FEDERALES (APORTACIONES, SUBSIDIOS Y CONVENIOS)	Aportaciones Federales para Entidades Federativas y Municipios	33	FORTAMUN	1005	FORTAMUN	Alcaldía Tlalpan			1 - Gasto corriente	249 - Otros materiales y artículos de construcción y reparación	-
1103	Ciudad de México	Xochimilco	Programa presupuestario	2023	FEDERALES (APORTACIONES, SUBSIDIOS Y CONVENIOS)	Aportaciones Federales para Entidades Federativas y Municipios	33	FAIS Municipal y de las Demarcaciones Territoriales del Distrito Federal	1004	Sin Especificar	Sin Especificar	10,129,111.97			Total del Programa Presupuestario	193,622,883.31
1104	Ciudad de México	Xochimilco	Partida genérica	2023	FEDERALES (APORTACIONES, SUBSIDIOS Y CONVENIOS)	Aportaciones Federales para Entidades Federativas y Municipios	33	FAIS Municipal y de las Demarcaciones Territoriales del Distrito Federal	1004	FAIS Municipal y de las Demarcaciones Territoriales del Distrito Federal	Alcaldía Xochimilco			2 - Gasto de Inversión	612 - Edificación no habitacional	53,622,883.31
1105	Ciudad de México	Xochimilco	Partida genérica	2023	FEDERALES (APORTACIONES, SUBSIDIOS Y CONVENIOS)	Aportaciones Federales para Entidades Federativas y Municipios	33	FAIS Municipal y de las Demarcaciones Territoriales del Distrito Federal	1004	FAIS Municipal y de las Demarcaciones Territoriales del Distrito Federal	Alcaldía Xochimilco			1 - Gasto corriente	799 - Otras erogaciones especiales	-
1106	Ciudad de México	Xochimilco	Partida genérica	2023	FEDERALES (APORTACIONES, SUBSIDIOS Y CONVENIOS)	Aportaciones Federales para Entidades Federativas y Municipios	33	FAIS Municipal y de las Demarcaciones Territoriales del Distrito Federal	1004	FAIS Municipal y de las Demarcaciones Territoriales del Distrito Federal	Alcaldía Xochimilco			2 - Gasto de Inversión	615 - Construcción de vías de comunicación	-



No.	Modificado	Recaudado (Ministrado)	Comprometido	Devengado	Ejercido	Pagado	Contratos	Proyectos	Pagado SHCP	Pagado EF	ESTATUS	Observaciones (Captura)
1096	92,094.56	92,094.56	92,094.56	92,094.56	-	-	Sin Contratos	Sin Proyectos	N/A	N/A	Validado	92,094.56 recursos de rendimientos financieros.
1097	53,091.49	53,091.49	53,091.49	53,091.49	-	-	Sin Contratos	Sin Proyectos	N/A	N/A	Validado	53,091.49 recursos de rendimientos financieros.
1098	8,928,858.00	8,928,858.00	8,928,858.00	8,928,858.00	8,928,858.00	8,928,858.00	Sin Contratos	Sin Proyectos	N/A	N/A	Validado	300,000.00 recursos de rendimientos financieros.
1099	159,662,686.61	159,662,686.61	159,653,280.00	159,653,280.00	155,814,637.97	155,814,637.97	Sin Contratos	Sin Proyectos	N/A	N/A	Validado	
1100	80,593.39	80,593.39	80,108.59	80,108.59	-	-	Sin Contratos	Sin Proyectos	N/A	N/A	Validado	
1101	115,846,360.89	115,846,360.89	115,846,360.89	115,846,360.89	102,089,922.63	102,089,922.63	Sin Contratos	Sin Proyectos	N/A	N/A	Validado	
1102	528,999.58	528,999.58	528,999.58	528,999.58	528,999.58	528,999.58	Sin Contratos	Sin Proyectos	N/A	N/A	Validado	
1103	203,751,995.28	203,751,995.28	203,751,995.28	203,751,995.28	182,117,182.62	182,117,182.62			N/A	N/A		
1104	102,794,776.92	102,794,776.92	102,794,776.92	102,794,776.92	101,019,271.41	101,019,271.41	Sin Contratos	Sin Proyectos	N/A	N/A	Validado	En esta partida se tienen rendimientos por la cantidad de \$ 5,872,729.66
1105	4,256,382.31	4,256,382.31	4,256,382.31	4,256,382.31	-	-	Sin Contratos	Sin Proyectos	N/A	N/A	Validado	En esta partida se tienen rendimientos por la cantidad de \$ 4,256,382.31
1106	1,000,000.00	1,000,000.00	1,000,000.00	1,000,000.00	987,327.41	987,327.41	Sin Contratos	Sin Proyectos	N/A	N/A	Validado	

No.	Entidad	Municipio	Tipo de Registro	Ciclo de Recurso	Tipo de Recurso	Descripción Ramo	Clave Ramo	Descripción Programa	Clave Programa	Programa Fondo Convenio - Específico	Dependencia Ejecutora	Rendimiento Financiero	Reintegro	Tipo de Gasto	Partida	Aprobado
1107	Ciudad de México	Xochimilco	Partida genérica	2023	FEDERALES (APORTACIONES, SUBSIDIOS Y CONVENIOS)	Aportaciones Federales para Entidades Federativas y Municipios	33	FAIS Municipal y de las Demarcaciones Territoriales del Distrito Federal	1004	FAIS Municipal y de las Demarcaciones Territoriales del Distrito Federal	Alcaldía Xochimilco			2 - Gasto de Inversión	614 - División de terrenos y construcción de obras de urbanización	140,000,000.00
1108	Ciudad de México	Xochimilco	Programa presupuestario	2023	FEDERALES (APORTACIONES, SUBSIDIOS Y CONVENIOS)	Aportaciones Federales para Entidades Federativas y Municipios	33	FORTAMUN	1005	Sin Especificar	Sin Especificar	4,216,338.49			Total del Programa Presupuestario	452,436,979.00
1109	Ciudad de México	Xochimilco	Partida genérica	2023	FEDERALES (APORTACIONES, SUBSIDIOS Y CONVENIOS)	Aportaciones Federales para Entidades Federativas y Municipios	33	FORTAMUN	1005	FORTAMUN	Alcaldía Xochimilco			1 - Gasto corriente	211 - Materiales, útiles y equipos menores de oficina	2,200,000.00
1110	Ciudad de México	Xochimilco	Partida genérica	2023	FEDERALES (APORTACIONES, SUBSIDIOS Y CONVENIOS)	Aportaciones Federales para Entidades Federativas y Municipios	33	FORTAMUN	1005	FORTAMUN	Alcaldía Xochimilco			2 - Gasto de Inversión	612 - Edificación no habitacional	-
1111	Ciudad de México	Xochimilco	Partida genérica	2023	FEDERALES (APORTACIONES, SUBSIDIOS Y CONVENIOS)	Aportaciones Federales para Entidades Federativas y Municipios	33	FORTAMUN	1005	FORTAMUN	Alcaldía Xochimilco			2 - Gasto de Inversión	515 - Equipo de cómputo y de tecnologías de la información	200,000.00
1112	Ciudad de México	Xochimilco	Partida genérica	2023	FEDERALES (APORTACIONES, SUBSIDIOS Y CONVENIOS)	Aportaciones Federales para Entidades Federativas y Municipios	33	FORTAMUN	1005	FORTAMUN	Alcaldía Xochimilco			2 - Gasto de Inversión	357 - Instalación, reparación y mantenimiento de maquinaria, otros equipos y herramienta	7,300,000.00
1113	Ciudad de México	Xochimilco	Partida genérica	2023	FEDERALES (APORTACIONES, SUBSIDIOS Y CONVENIOS)	Aportaciones Federales para Entidades Federativas y Municipios	33	FORTAMUN	1005	FORTAMUN	Alcaldía Xochimilco			2 - Gasto de Inversión	355 - Reparación y mantenimiento de equipo de transporte	9,000,000.00
1114	Ciudad de México	Xochimilco	Partida genérica	2023	FEDERALES (APORTACIONES, SUBSIDIOS Y CONVENIOS)	Aportaciones Federales para Entidades Federativas y Municipios	33	FORTAMUN	1005	FORTAMUN	Alcaldía Xochimilco			2 - Gasto de Inversión	336 - Servicios de apoyo administrativo, traducción, fotocopiado e impresión	824,000.00
1115	Ciudad de México	Xochimilco	Partida genérica	2023	FEDERALES (APORTACIONES, SUBSIDIOS Y CONVENIOS)	Aportaciones Federales para Entidades Federativas y Municipios	33	FORTAMUN	1005	FORTAMUN	Alcaldía Xochimilco			2 - Gasto de Inversión	261 - Combustibles, lubricantes y aditivos	79,131,238.00
1116	Ciudad de México	Xochimilco	Partida genérica	2023	FEDERALES (APORTACIONES, SUBSIDIOS Y CONVENIOS)	Aportaciones Federales para Entidades Federativas y Municipios	33	FORTAMUN	1005	FORTAMUN	Alcaldía Xochimilco			2 - Gasto de Inversión	256 - Fibras sintéticas, hules, plásticos y derivados	2,005,219.00
1117	Ciudad de México	Xochimilco	Partida genérica	2023	FEDERALES (APORTACIONES, SUBSIDIOS Y CONVENIOS)	Aportaciones Federales para Entidades Federativas y Municipios	33	FORTAMUN	1005	FORTAMUN	Alcaldía Xochimilco			2 - Gasto de Inversión	249 - Otros materiales y artículos de construcción y reparación	8,500,000.00



No.	Modificado	Recaudado (Ministrado)	Comprometido	Devengado	Ejercido	Pagado	Contratos	Proyectos	Pagado SHCP	Pagado EF	ESTATUS	Observaciones (Captura)
1107	95,700,836.05	95,700,836.05	95,700,836.05	95,700,836.05	80,110,583.80	80,110,583.80	Sin Contratos	Sin Proyectos	N/A	N/A	Validado	
1108	456,653,317.49	456,653,317.49	456,653,317.49	456,653,317.49	420,817,921.47	420,817,921.47			N/A	N/A		
1109	2,200,000.00	2,200,000.00	2,200,000.00	2,200,000.00	2,199,870.06	2,199,870.06	Sin Contratos	Sin Proyectos	N/A	N/A	Validado	
1110	2,789,120.54	2,789,120.54	2,789,120.54	2,789,120.54	32,426.78	32,426.78	Sin Contratos	Sin Proyectos	N/A	N/A	Validado	En esta partida se tienen rendimientos por la cantidad de \$ 2789120.54
1111	200,000.00	200,000.00	200,000.00	200,000.00	-	-	Sin Contratos	Sin Proyectos	N/A	N/A	Validado	
1112	7,300,000.00	7,300,000.00	7,300,000.00	7,300,000.00	7,297,666.63	7,297,666.63	Sin Contratos	Sin Proyectos	N/A	N/A	Validado	
1113	9,000,000.00	9,000,000.00	9,000,000.00	9,000,000.00	8,998,205.68	8,998,205.68	Sin Contratos	Sin Proyectos	N/A	N/A	Validado	
1114	824,000.00	824,000.00	824,000.00	824,000.00	530,772.25	530,772.25	Sin Contratos	Sin Proyectos	N/A	N/A	Validado	
1115	84,734,291.84	84,734,291.84	84,734,291.84	84,734,291.84	72,567,323.10	72,567,323.10	Sin Contratos	Sin Proyectos	N/A	N/A	Validado	
1116	2,005,219.00	2,005,219.00	2,005,219.00	2,005,219.00	1,932,447.75	1,932,447.75	Sin Contratos	Sin Proyectos	N/A	N/A	Validado	
1117	8,480,588.96	8,480,588.96	8,480,588.96	8,480,588.96	8,480,588.96	8,480,588.96	Sin Contratos	Sin Proyectos	N/A	N/A	Validado	



No.	Entidad	Municipio	Tipo de Registro	Ciclo de Recurso	Tipo de Recurso	Descripción Ramo	Clave Ramo	Descripción Programa	Clave Programa	Programa Fondo Convenio - Específico	Dependencia Ejecutora	Rendimiento Financiero	Reintegro	Tipo de Gasto	Partida	Aprobado
1118	Ciudad de México	Xochimilco	Partida genérica	2023	FEDERALES (APORTACIONES, SUBSIDIOS Y CONVENIOS)	Aportaciones Federales para Entidades Federativas y Municipios	33	FORTAMUN	1005	FORTAMUN	Alcaldía Xochimilco			2 - Gasto de Inversión	246 - Material eléctrico y electrónico	18,500,000.00
1119	Ciudad de México	Xochimilco	Partida genérica	2023	FEDERALES (APORTACIONES, SUBSIDIOS Y CONVENIOS)	Aportaciones Federales para Entidades Federativas y Municipios	33	FORTAMUN	1005	FORTAMUN	Alcaldía Xochimilco			2 - Gasto de Inversión	241 - Productos minerales no metálicos	17,200,000.00
1120	Ciudad de México	Xochimilco	Partida genérica	2023	FEDERALES (APORTACIONES, SUBSIDIOS Y CONVENIOS)	Aportaciones Federales para Entidades Federativas y Municipios	33	FORTAMUN	1005	FORTAMUN	Alcaldía Xochimilco			1 - Gasto corriente	799 - Otras erogaciones especiales	-
1121	Ciudad de México	Xochimilco	Partida genérica	2023	FEDERALES (APORTACIONES, SUBSIDIOS Y CONVENIOS)	Aportaciones Federales para Entidades Federativas y Municipios	33	FORTAMUN	1005	FORTAMUN	Alcaldía Xochimilco			1 - Gasto corriente	396 - Otros gastos por responsabilidades	5,583,630.00
1122	Ciudad de México	Xochimilco	Partida genérica	2023	FEDERALES (APORTACIONES, SUBSIDIOS Y CONVENIOS)	Aportaciones Federales para Entidades Federativas y Municipios	33	FORTAMUN	1005	FORTAMUN	Alcaldía Xochimilco			1 - Gasto corriente	392 - Impuestos y derechos	1,000,000.00
1123	Ciudad de México	Xochimilco	Partida genérica	2023	FEDERALES (APORTACIONES, SUBSIDIOS Y CONVENIOS)	Aportaciones Federales para Entidades Federativas y Municipios	33	FORTAMUN	1005	FORTAMUN	Alcaldía Xochimilco			1 - Gasto corriente	359 - Servicios de jardinería y fumigación	330,000.00
1124	Ciudad de México	Xochimilco	Partida genérica	2023	FEDERALES (APORTACIONES, SUBSIDIOS Y CONVENIOS)	Aportaciones Federales para Entidades Federativas y Municipios	33	FORTAMUN	1005	FORTAMUN	Alcaldía Xochimilco			1 - Gasto corriente	358 - Servicios de limpieza y manejo de desechos	3,500,000.00
1125	Ciudad de México	Xochimilco	Partida genérica	2023	FEDERALES (APORTACIONES, SUBSIDIOS Y CONVENIOS)	Aportaciones Federales para Entidades Federativas y Municipios	33	FORTAMUN	1005	FORTAMUN	Alcaldía Xochimilco			1 - Gasto corriente	355 - Reparación y mantenimiento de equipo de transporte	3,000,000.00
1126	Ciudad de México	Xochimilco	Partida genérica	2023	FEDERALES (APORTACIONES, SUBSIDIOS Y CONVENIOS)	Aportaciones Federales para Entidades Federativas y Municipios	33	FORTAMUN	1005	FORTAMUN	Alcaldía Xochimilco			1 - Gasto corriente	353 - Instalación, reparación y mantenimiento de equipo de cómputo y tecnología de la información	600,000.00
1127	Ciudad de México	Xochimilco	Partida genérica	2023	FEDERALES (APORTACIONES, SUBSIDIOS Y CONVENIOS)	Aportaciones Federales para Entidades Federativas y Municipios	33	FORTAMUN	1005	FORTAMUN	Alcaldía Xochimilco			1 - Gasto corriente	345 - Seguro de bienes patrimoniales	17,364,947.00
1128	Ciudad de México	Xochimilco	Partida genérica	2023	FEDERALES (APORTACIONES, SUBSIDIOS Y CONVENIOS)	Aportaciones Federales para Entidades Federativas y Municipios	33	FORTAMUN	1005	FORTAMUN	Alcaldía Xochimilco			1 - Gasto corriente	338 - Servicios de vigilancia	96,302,470.00



No.	Modificado	Recaudado (Ministrado)	Comprometido	Devengado	Ejercido	Pagado	Contratos	Proyectos	Pagado SHCP	Pagado EF	ESTATUS	Observaciones (Captura)
1118	18,496,200.00	18,496,200.00	18,496,200.00	18,496,200.00	18,496,200.00	18,496,200.00	Sin Contratos	Sin Proyectos	N/A	N/A	Validado	
1119	14,900,000.00	14,900,000.00	14,900,000.00	14,900,000.00	14,377,318.64	14,377,318.64	Sin Contratos	Sin Proyectos	N/A	N/A	Validado	
1120	-	-	-	-	-	-	Sin Contratos	Sin Proyectos	N/A	N/A	Validado	
1121	3,129,179.26	3,129,179.26	3,129,179.26	3,129,179.26	2,361,425.35	2,361,425.35	Sin Contratos	Sin Proyectos	N/A	N/A	Validado	
1122	881,532.00	881,532.00	881,532.00	881,532.00	881,532.00	881,532.00	Sin Contratos	Sin Proyectos	N/A	N/A	Validado	
1123	292,434.43	292,434.43	292,434.43	292,434.43	292,434.43	292,434.43	Sin Contratos	Sin Proyectos	N/A	N/A	Validado	
1124	3,371,068.48	3,371,068.48	3,371,068.48	3,371,068.48	3,371,068.44	3,371,068.44	Sin Contratos	Sin Proyectos	N/A	N/A	Validado	
1125	3,000,000.00	3,000,000.00	3,000,000.00	3,000,000.00	2,999,812.95	2,999,812.95	Sin Contratos	Sin Proyectos	N/A	N/A	Validado	
1126	600,000.00	600,000.00	600,000.00	600,000.00	597,992.09	597,992.09	Sin Contratos	Sin Proyectos	N/A	N/A	Validado	
1127	16,142,439.98	16,142,439.98	16,142,439.98	16,142,439.98	14,504,358.92	14,504,358.92	Sin Contratos	Sin Proyectos	N/A	N/A	Validado	
1128	96,302,470.00	96,302,470.00	96,302,470.00	96,302,470.00	91,721,880.00	91,721,880.00	Sin Contratos	Sin Proyectos	N/A	N/A	Validado	



No.	Entidad	Municipio	Tipo de Registro	Ciclo de Recurso	Tipo de Recurso	Descripción Ramo	Clave Ramo	Descripción Programa	Clave Programa	Programa Fondo Convenio - Específico	Dependencia Ejecutora	Rendimiento Financiero	Reintegro	Tipo de Gasto	Partida	Aprobado
1129	Ciudad de México	Xochimilco	Partida genérica	2023	FEDERALES (APORTACIONES, SUBSIDIOS Y CONVENIOS)	Aportaciones Federales para Entidades Federativas y Municipios	33	FORTAMUN	1005	FORTAMUN	Alcaldía Xochimilco			1 - Gasto corriente	329 - Otros arrendamientos	2,000,000.00
1130	Ciudad de México	Xochimilco	Partida genérica	2023	FEDERALES (APORTACIONES, SUBSIDIOS Y CONVENIOS)	Aportaciones Federales para Entidades Federativas y Municipios	33	FORTAMUN	1005	FORTAMUN	Alcaldía Xochimilco			1 - Gasto corriente	319 - Servicios integrales y otros servicios	1,926,100.00
1131	Ciudad de México	Xochimilco	Partida genérica	2023	FEDERALES (APORTACIONES, SUBSIDIOS Y CONVENIOS)	Aportaciones Federales para Entidades Federativas y Municipios	33	FORTAMUN	1005	FORTAMUN	Alcaldía Xochimilco			1 - Gasto corriente	317 - Servicios de acceso de Internet, redes y procesamiento de información	900,000.00
1132	Ciudad de México	Xochimilco	Partida genérica	2023	FEDERALES (APORTACIONES, SUBSIDIOS Y CONVENIOS)	Aportaciones Federales para Entidades Federativas y Municipios	33	FORTAMUN	1005	FORTAMUN	Alcaldía Xochimilco			1 - Gasto corriente	314 - Telefonía tradicional	1,327,540.00
1133	Ciudad de México	Xochimilco	Partida genérica	2023	FEDERALES (APORTACIONES, SUBSIDIOS Y CONVENIOS)	Aportaciones Federales para Entidades Federativas y Municipios	33	FORTAMUN	1005	FORTAMUN	Alcaldía Xochimilco			1 - Gasto corriente	313 - Agua	23,801,512.00
1134	Ciudad de México	Xochimilco	Partida genérica	2023	FEDERALES (APORTACIONES, SUBSIDIOS Y CONVENIOS)	Aportaciones Federales para Entidades Federativas y Municipios	33	FORTAMUN	1005	FORTAMUN	Alcaldía Xochimilco			1 - Gasto corriente	312 - Gas	1,900,000.00
1135	Ciudad de México	Xochimilco	Partida genérica	2023	FEDERALES (APORTACIONES, SUBSIDIOS Y CONVENIOS)	Aportaciones Federales para Entidades Federativas y Municipios	33	FORTAMUN	1005	FORTAMUN	Alcaldía Xochimilco			1 - Gasto corriente	311 - Energía eléctrica	140,640,323.00
1136	Ciudad de México	Xochimilco	Partida genérica	2023	FEDERALES (APORTACIONES, SUBSIDIOS Y CONVENIOS)	Aportaciones Federales para Entidades Federativas y Municipios	33	FORTAMUN	1005	FORTAMUN	Alcaldía Xochimilco			1 - Gasto corriente	298 - Refacciones y accesorios menores de maquinaria y otros equipos	700,000.00
1137	Ciudad de México	Xochimilco	Partida genérica	2023	FEDERALES (APORTACIONES, SUBSIDIOS Y CONVENIOS)	Aportaciones Federales para Entidades Federativas y Municipios	33	FORTAMUN	1005	FORTAMUN	Alcaldía Xochimilco			1 - Gasto corriente	296 - Refacciones y accesorios menores de equipo de transporte	1,500,000.00
1138	Ciudad de México	Xochimilco	Partida genérica	2023	FEDERALES (APORTACIONES, SUBSIDIOS Y CONVENIOS)	Aportaciones Federales para Entidades Federativas y Municipios	33	FORTAMUN	1005	FORTAMUN	Alcaldía Xochimilco			1 - Gasto corriente	291 - Herramientas menores	100,000.00
1139	Ciudad de México	Xochimilco	Partida genérica	2023	FEDERALES (APORTACIONES, SUBSIDIOS Y CONVENIOS)	Aportaciones Federales para Entidades Federativas y Municipios	33	FORTAMUN	1005	FORTAMUN	Alcaldía Xochimilco			1 - Gasto corriente	249 - Otros materiales y artículos de construcción y reparación	800,000.00

No.	Modificado	Recaudado (Ministrado)	Comprometido	Devengado	Ejercido	Pagado	Contratos	Proyectos	Pagado SHCP	Pagado EF	ESTATUS	Observaciones (Captura)
1129	2,000,000.00	2,000,000.00	2,000,000.00	2,000,000.00	1,997,702.13	1,997,702.13	Sin Contratos	Sin Proyectos	N/A	N/A	Validado	
1130	-	-	-	-	-	-	Sin Contratos	Sin Proyectos	N/A	N/A	Validado	
1131	1,327,540.00	1,327,540.00	1,327,540.00	1,327,540.00	743,083.49	743,083.49	Sin Contratos	Sin Proyectos	N/A	N/A	Validado	
1132	900,000.00	900,000.00	900,000.00	900,000.00	451,583.37	451,583.37	Sin Contratos	Sin Proyectos	N/A	N/A	Validado	
1133	23,801,512.00	23,801,512.00	23,801,512.00	23,801,512.00	23,801,512.00	23,801,512.00	Sin Contratos	Sin Proyectos	N/A	N/A	Validado	
1134	1,900,000.00	1,900,000.00	1,900,000.00	1,900,000.00	1,899,989.51	1,899,989.51	Sin Contratos	Sin Proyectos	N/A	N/A	Validado	
1135	144,509,223.91	144,509,223.91	144,509,223.91	144,509,223.91	133,016,104.98	133,016,104.98	Sin Contratos	Sin Proyectos	N/A	N/A	Validado	En esta partida se tienen rendimientos por la cantidad de \$ 1427217.95
1136	700,000.00	700,000.00	700,000.00	700,000.00	699,908.94	699,908.94	Sin Contratos	Sin Proyectos	N/A	N/A	Validado	
1137	1,500,000.00	1,500,000.00	1,500,000.00	1,500,000.00	1,499,968.10	1,499,968.10	Sin Contratos	Sin Proyectos	N/A	N/A	Validado	
1138	65,000.00	65,000.00	65,000.00	65,000.00	65,000.00	65,000.00	Sin Contratos	Sin Proyectos	N/A	N/A	Validado	
1139	519,961.64	519,961.64	519,961.64	519,961.64	519,961.64	519,961.64	Sin Contratos	Sin Proyectos	N/A	N/A	Validado	

No.	Entidad	Municipio	Tipo de Registro	Ciclo de Recurso	Tipo de Recurso	Descripción Ramo	Clave Ramo	Descripción Programa	Clave Programa	Programa Fondo Convenio - Específico	Dependencia Ejecutora	Rendimiento Financiero	Reintegro	Tipo de Gasto	Partida	Aprobado
1140	Ciudad de México	Xochimilco	Partida genérica	2023	FEDERALES (APORTACIONES, SUBSIDIOS Y CONVENIOS)	Aportaciones Federales para Entidades Federativas y Municipios	33	FORTAMUN	I005	FORTAMUN	Alcaldía Xochimilco			1 - Gasto corriente	247 - Artículos metálicos para la construcción	100,000.00
1141	Ciudad de México	Xochimilco	Partida genérica	2023	FEDERALES (APORTACIONES, SUBSIDIOS Y CONVENIOS)	Aportaciones Federales para Entidades Federativas y Municipios	33	FORTAMUN	I005	FORTAMUN	Alcaldía Xochimilco			1 - Gasto corriente	246 - Material eléctrico y electrónico	200,000.00
1142	Ciudad de México	Xochimilco	Partida genérica	2023	FEDERALES (APORTACIONES, SUBSIDIOS Y CONVENIOS)	Aportaciones Federales para Entidades Federativas y Municipios	33	FORTAMUN	I005	FORTAMUN	Alcaldía Xochimilco			1 - Gasto corriente	244 - Madera y productos de madera	900,000.00
1143	Ciudad de México	Xochimilco	Partida genérica	2023	FEDERALES (APORTACIONES, SUBSIDIOS Y CONVENIOS)	Aportaciones Federales para Entidades Federativas y Municipios	33	FORTAMUN	I005	FORTAMUN	Alcaldía Xochimilco			1 - Gasto corriente	221 - Productos alimenticios para personas	800,000.00
1144	Ciudad de México	Xochimilco	Partida genérica	2023	FEDERALES (APORTACIONES, SUBSIDIOS Y CONVENIOS)	Aportaciones Federales para Entidades Federativas y Municipios	33	FORTAMUN	I005	FORTAMUN	Alcaldía Xochimilco			1 - Gasto corriente	216 - Material de limpieza	1,400,000.00
1145	Ciudad de México	Xochimilco	Partida genérica	2023	FEDERALES (APORTACIONES, SUBSIDIOS Y CONVENIOS)	Aportaciones Federales para Entidades Federativas y Municipios	33	FORTAMUN	I005	FORTAMUN	Alcaldía Xochimilco			1 - Gasto corriente	214 - Materiales, útiles y equipos menores de tecnologías de la información y comunicaciones	900,000.00
1146	Ciudad de México	Xochimilco	Programa presupuestario	2023	FEDERALES (APORTACIONES, SUBSIDIOS Y CONVENIOS)	Cultura	48	Programa Nacional de Reconstrucción	S281	Sin Especificar	Sin Especificar				Total del Programa Presupuestario	-
1147	Ciudad de México	Xochimilco	Partida genérica	2023	FEDERALES (APORTACIONES, SUBSIDIOS Y CONVENIOS)	Cultura	48	Programa Nacional de Reconstrucción	S281	Programa Nacional de Reconstrucción	Alcaldía Xochimilco			2 - Gasto de Inversión	612 - Edificación no habitacional	-
1148	Ciudad de México	Benito Juárez	Programa presupuestario	2023	FEDERALES (APORTACIONES, SUBSIDIOS Y CONVENIOS)	Aportaciones Federales para Entidades Federativas y Municipios	33	FAIS Municipal y de las Demarcaciones Territoriales del Distrito Federal	I004	Sin Especificar	Sin Especificar	285,550.03	-		Total del Programa Presupuestario	55,358,016.05
1149	Ciudad de México	Benito Juárez	Partida genérica	2023	FEDERALES (APORTACIONES, SUBSIDIOS Y CONVENIOS)	Aportaciones Federales para Entidades Federativas y Municipios	33	FAIS Municipal y de las Demarcaciones Territoriales del Distrito Federal	I004	FAIS	Alcaldía Benito Juárez			1 - Gasto corriente	799 - Otras erogaciones especiales	-
1150	Ciudad de México	Benito Juárez	Partida genérica	2023	FEDERALES (APORTACIONES, SUBSIDIOS Y CONVENIOS)	Aportaciones Federales para Entidades Federativas y Municipios	33	FAIS Municipal y de las Demarcaciones Territoriales del Distrito Federal	I004	FAIS	Alcaldía Benito Juárez			2 - Gasto de Inversión	615 - Construcción de vías de comunicación	21,961,811.00
1151	Ciudad de México	Benito Juárez	Partida genérica	2023	FEDERALES (APORTACIONES, SUBSIDIOS Y CONVENIOS)	Aportaciones Federales para Entidades Federativas y Municipios	33	FAIS Municipal y de las Demarcaciones Territoriales del Distrito Federal	I004	FAIS	Alcaldía Benito Juárez			2 - Gasto de Inversión	612 - Edificación no habitacional	33,396,205.05



No.	Modificado	Recaudado (Ministrado)	Comprometido	Devengado	Ejercido	Pagado	Contratos	Proyectos	Pagado SHCP	Pagado EF	ESTATUS	Observaciones (Captura)
1140	21,518.00	21,518.00	21,518.00	21,518.00	21,518.00	21,518.00	Sin Contratos	Sin Proyectos	N/A	N/A	Validado	
1141	200,000.00	200,000.00	200,000.00	200,000.00	199,988.64	199,988.64	Sin Contratos	Sin Proyectos	N/A	N/A	Validado	
1142	900,000.00	900,000.00	900,000.00	900,000.00	899,928.00	899,928.00	Sin Contratos	Sin Proyectos	N/A	N/A	Validado	
1143	1,360,017.45	1,360,017.45	1,360,017.45	1,360,017.45	1,058,420.00	1,058,420.00	Sin Contratos	Sin Proyectos	N/A	N/A	Validado	
1144	1,400,000.00	1,400,000.00	1,400,000.00	1,400,000.00	1,400,000.00	1,400,000.00	Sin Contratos	Sin Proyectos	N/A	N/A	Validado	
1145	900,000.00	900,000.00	900,000.00	900,000.00	899,928.64	899,928.64	Sin Contratos	Sin Proyectos	N/A	N/A	Validado	
1146	10,000,000.00	10,000,000.00	10,000,000.00	10,000,000.00	5,121,264.41	5,121,264.41			N/A	N/A		
1147	10,000,000.00	10,000,000.00	10,000,000.00	10,000,000.00	5,121,264.41	5,121,264.41	Sin Contratos	Sin Proyectos	N/A	N/A	Validado	
1148	55,643,566.08	55,643,566.08	55,429,878.76	55,429,878.76	54,617,095.75	54,617,095.75			N/A	N/A		
1149	5,543.28	5,543.28	-	-	-	-	Sin Contratos	Sin Proyectos	N/A	N/A	Validado	EL RECURSOS CORRESPONDE A INTERESES GENERADOS, POR UN IMPORTE DE \$ 5,543.28.
1150	42,626,053.86	42,626,053.86	42,443,076.89	42,443,076.89	41,630,293.98	41,630,293.98	Sin Contratos	Sin Proyectos	N/A	N/A	Validado	EL RECURSOS CORRESPONDE A INTERESES GENERADOS, POR UN IMPORTE DE \$ 268,037.81
1151	13,011,968.94	13,011,968.94	12,986,801.87	12,986,801.87	12,986,801.77	12,986,801.77	Sin Contratos	Sin Proyectos	N/A	N/A	Validado	EL RECURSOS CORRESPONDE A INTERESES GENERADOS, POR UN IMPORTE DE \$ 11,968.94



No.	Entidad	Municipio	Tipo de Registro	Ciclo de Recurso	Tipo de Recurso	Descripción Ramo	Clave Ramo	Descripción Programa	Clave Programa	Programa Fondo Convenio - Específico	Dependencia Ejecutora	Rendimiento Financiero	Reintegro	Tipo de Gasto	Partida	Aprobado
1152	Ciudad de México	Benito Juárez	Programa presupuestario	2023	FEDERALES (APORTACIONES, SUBSIDIOS Y CONVENIOS)	Aportaciones Federales para Entidades Federativas y Municipios	33	FORTAMUN	1005	Sin Especificar	Sin Especificar	4,139,817.00	-		Total del Programa Presupuestario	444,225,791.00
1153	Ciudad de México	Benito Juárez	Partida genérica	2023	FEDERALES (APORTACIONES, SUBSIDIOS Y CONVENIOS)	Aportaciones Federales para Entidades Federativas y Municipios	33	FORTAMUN	1005	FORTAMUN	Alcaldía Benito Juárez			1 - Gasto corriente	296 - Refacciones y accesorios menores de equipo de transporte	-
1154	Ciudad de México	Benito Juárez	Partida genérica	2023	FEDERALES (APORTACIONES, SUBSIDIOS Y CONVENIOS)	Aportaciones Federales para Entidades Federativas y Municipios	33	FORTAMUN	1005	FORTAMUN	Alcaldía Benito Juárez			2 - Gasto de Inversión	615 - Construcción de vías de comunicación	-
1155	Ciudad de México	Benito Juárez	Partida genérica	2023	FEDERALES (APORTACIONES, SUBSIDIOS Y CONVENIOS)	Aportaciones Federales para Entidades Federativas y Municipios	33	FORTAMUN	1005	FORTAMUN	Alcaldía Benito Juárez			2 - Gasto de Inversión	614 - División de terrenos y construcción de obras de urbanización	-
1156	Ciudad de México	Benito Juárez	Partida genérica	2023	FEDERALES (APORTACIONES, SUBSIDIOS Y CONVENIOS)	Aportaciones Federales para Entidades Federativas y Municipios	33	FORTAMUN	1005	FORTAMUN	Alcaldía Benito Juárez			2 - Gasto de Inversión	612 - Edificación no habitacional	-
1157	Ciudad de México	Benito Juárez	Partida genérica	2023	FEDERALES (APORTACIONES, SUBSIDIOS Y CONVENIOS)	Aportaciones Federales para Entidades Federativas y Municipios	33	FORTAMUN	1005	FORTAMUN	Alcaldía Benito Juárez			2 - Gasto de Inversión	359 - Servicios de jardinería y fumigación	-
1158	Ciudad de México	Benito Juárez	Partida genérica	2023	FEDERALES (APORTACIONES, SUBSIDIOS Y CONVENIOS)	Aportaciones Federales para Entidades Federativas y Municipios	33	FORTAMUN	1005	FORTAMUN	Alcaldía Benito Juárez			2 - Gasto de Inversión	311 - Energía eléctrica	184,364,161.00
1159	Ciudad de México	Benito Juárez	Partida genérica	2023	FEDERALES (APORTACIONES, SUBSIDIOS Y CONVENIOS)	Aportaciones Federales para Entidades Federativas y Municipios	33	FORTAMUN	1005	FORTAMUN	Alcaldía Benito Juárez			2 - Gasto de Inversión	261 - Combustibles, lubricantes y aditivos	30,976,765.00
1160	Ciudad de México	Benito Juárez	Partida genérica	2023	FEDERALES (APORTACIONES, SUBSIDIOS Y CONVENIOS)	Aportaciones Federales para Entidades Federativas y Municipios	33	FORTAMUN	1005	FORTAMUN	Alcaldía Benito Juárez			1 - Gasto corriente	396 - Otros gastos por responsabilidades	4,958,941.00
1161	Ciudad de México	Benito Juárez	Partida genérica	2023	FEDERALES (APORTACIONES, SUBSIDIOS Y CONVENIOS)	Aportaciones Federales para Entidades Federativas y Municipios	33	FORTAMUN	1005	FORTAMUN	Alcaldía Benito Juárez			1 - Gasto corriente	355 - Reparación y mantenimiento de equipo de transporte	-
1162	Ciudad de México	Benito Juárez	Partida genérica	2023	FEDERALES (APORTACIONES, SUBSIDIOS Y CONVENIOS)	Aportaciones Federales para Entidades Federativas y Municipios	33	FORTAMUN	1005	FORTAMUN	Alcaldía Benito Juárez			1 - Gasto corriente	351 - Conservación y mantenimiento menor de inmuebles	-



No.	Modificado	Recaudado (Ministrado)	Comprometido	Devengado	Ejercido	Pagado	Contratos	Proyectos	Pagado SHCP	Pagado EF	ESTATUS	Observaciones (Captura)
1152	448,365,608.00	448,365,608.00	446,991,854.85	446,991,854.85	388,301,582.85	388,301,582.85			N/A	N/A		
1153	422,615.91	422,615.91	422,615.91	422,615.91	422,615.91	422,615.91	Sin Contratos	Sin Proyectos	N/A	N/A	Validado	EL RECURSOS CORRESPONDE A INTERESES GENERADOS, POR UN IMPORTE DE \$ 422,615.91
1154	17,029,187.13	17,029,187.13	17,000,950.33	17,000,950.33	17,000,950.32	17,000,950.32	Sin Contratos	Sin Proyectos	N/A	N/A	Validado	
1155	4,188,101.78	4,188,101.78	4,170,724.80	4,170,724.80	-	-	Sin Contratos	Sin Proyectos	N/A	N/A	Validado	
1156	4,384,008.94	4,384,008.94	4,379,600.55	4,379,600.55	4,279,600.39	4,279,600.39	Sin Contratos	Sin Proyectos	N/A	N/A	Validado	
1157	8,662,060.84	8,662,060.84	8,662,060.84	8,662,060.84	1,774,100.87	1,774,100.87	Sin Contratos	Sin Proyectos	N/A	N/A	Validado	
1158	184,364,162.00	184,364,162.00	184,364,161.00	184,364,161.00	158,080,830.96	158,080,830.96	Sin Contratos	Sin Proyectos	N/A	N/A	Validado	
1159	28,716,101.44	28,716,101.44	28,587,783.98	28,587,783.98	23,127,644.71	23,127,644.71	Sin Contratos	Sin Proyectos	N/A	N/A	Validado	
1160	3,122,796.53	3,122,796.53	3,122,796.53	3,122,796.53	2,746,782.73	2,746,782.73	Sin Contratos	Sin Proyectos	N/A	N/A	Validado	
1161	942,997.13	942,997.13	942,997.13	942,997.13	242,996.62	242,996.62	Sin Contratos	Sin Proyectos	N/A	N/A	Validado	EL RECURSOS CORRESPONDE A INTERESES GENERADOS, POR UN IMPORTE DE \$ 942,997.13
1162	2,063,428.88	2,063,428.88	893,024.84	893,024.84	681,380.00	681,380.00	Sin Contratos	Sin Proyectos	N/A	N/A	Validado	EL RECURSOS CORRESPONDE A INTERESES GENERADOS, POR UN IMPORTE DE \$ 2'063,428.88



No.	Entidad	Municipio	Tipo de Registro	Ciclo de Recurso	Tipo de Recurso	Descripción Ramo	Clave Ramo	Descripción Programa	Clave Programa	Programa Fondo Convenio - Específico	Dependencia Ejecutora	Rendimiento Financiero	Reintegro	Tipo de Gasto	Partida	Aprobado
1163	Ciudad de México	Benito Juárez	Partida genérica	2023	FEDERALES (APORTACIONES, SUBSIDIOS Y CONVENIOS)	Aportaciones Federales para Entidades Federativas y Municipios	33	FORTAMUN	I005	FORTAMUN	Alcaldía Benito Juárez			1 - Gasto corriente	345 - Seguro de bienes patrimoniales	25,571,881.00
1164	Ciudad de México	Benito Juárez	Partida genérica	2023	FEDERALES (APORTACIONES, SUBSIDIOS Y CONVENIOS)	Aportaciones Federales para Entidades Federativas y Municipios	33	FORTAMUN	I005	FORTAMUN	Alcaldía Benito Juárez			1 - Gasto corriente	338 - Servicios de vigilancia	166,196,656.00
1165	Ciudad de México	Benito Juárez	Partida genérica	2023	FEDERALES (APORTACIONES, SUBSIDIOS Y CONVENIOS)	Aportaciones Federales para Entidades Federativas y Municipios	33	FORTAMUN	I005	FORTAMUN	Alcaldía Benito Juárez			1 - Gasto corriente	314 - Telefonía tradicional	-
1166	Ciudad de México	Benito Juárez	Partida genérica	2023	FEDERALES (APORTACIONES, SUBSIDIOS Y CONVENIOS)	Aportaciones Federales para Entidades Federativas y Municipios	33	FORTAMUN	I005	FORTAMUN	Alcaldía Benito Juárez			1 - Gasto corriente	313 - Agua	32,157,387.00
1167	Ciudad de México	Benito Juárez	Programa presupuestario	2023	FEDERALES (APORTACIONES, SUBSIDIOS Y CONVENIOS)	Entidades no Sectorizadas	47	Programa para el Adelanto, Bienestar e Igualdad de las Mujeres	S010	Sin Especificar	Sin Especificar	-	-		Total del Programa Presupuestario	-
1168	Ciudad de México	Benito Juárez	Partida genérica	2023	FEDERALES (APORTACIONES, SUBSIDIOS Y CONVENIOS)	Entidades no Sectorizadas	47	Programa para el Adelanto, Bienestar e Igualdad de las Mujeres	S010	Programa para el adelanto, bienestar e igualdad de las mujeres (PROABIM)	Alcaldía Benito Juárez			1 - Gasto corriente	211 - Materiales, útiles y equipos menores de oficina	-
1169	Ciudad de México	Benito Juárez	Partida genérica	2023	FEDERALES (APORTACIONES, SUBSIDIOS Y CONVENIOS)	Entidades no Sectorizadas	47	Programa para el Adelanto, Bienestar e Igualdad de las Mujeres	S010	Programa para el adelanto, bienestar e igualdad de las mujeres (PROABIM)	Alcaldía Benito Juárez			1 - Gasto corriente	333 - Servicios de consultoría administrativa, procesos, técnica y en tecnologías de la información	-
1170	Ciudad de México	Benito Juárez	Partida genérica	2023	FEDERALES (APORTACIONES, SUBSIDIOS Y CONVENIOS)	Entidades no Sectorizadas	47	Programa para el Adelanto, Bienestar e Igualdad de las Mujeres	S010	Programa para el adelanto, bienestar e igualdad de las mujeres (PROABIM)	Alcaldía Benito Juárez			1 - Gasto corriente	214 - Materiales, útiles y equipos menores de tecnologías de la información y comunicaciones	-
1171	Ciudad de México	Cuauhtémoc	Programa presupuestario	2023	FEDERALES (APORTACIONES, SUBSIDIOS Y CONVENIOS)	Aportaciones Federales para Entidades Federativas y Municipios	33	FAIS Municipal y de las Demarcaciones Territoriales del Distrito Federal	I004	Sin Especificar	Sin Especificar	2,964,873.89	-		Total del Programa Presupuestario	96,991,113.83
1172	Ciudad de México	Cuauhtémoc	Partida genérica	2023	FEDERALES (APORTACIONES, SUBSIDIOS Y CONVENIOS)	Aportaciones Federales para Entidades Federativas y Municipios	33	FAIS Municipal y de las Demarcaciones Territoriales del Distrito Federal	I004	FAIS Municipal y de las Demarcaciones Territoriales del Distrito Federal	Alcaldía Cuauhtémoc			1 - Gasto corriente	799 - Otras erogaciones especiales	-
1173	Ciudad de México	Cuauhtémoc	Partida genérica	2023	FEDERALES (APORTACIONES, SUBSIDIOS Y CONVENIOS)	Aportaciones Federales para Entidades Federativas y Municipios	33	FAIS Municipal y de las Demarcaciones Territoriales del Distrito Federal	I004	FAIS Municipal y de las Demarcaciones Territoriales del Distrito Federal	Alcaldía Cuauhtémoc			2 - Gasto de Inversión	614 - División de terrenos y construcción de obras de urbanización	43,872,658.00



No.	Modificado	Recaudado (Ministrado)	Comprometido	Devengado	Ejercido	Pagado	Contratos	Proyectos	Pagado SHCP	Pagado EF	ESTATUS	Observaciones (Captura)
1163	13,621,249.98	13,621,249.98	13,621,249.98	13,621,249.98	12,477,797.54	12,477,797.54	Sin Contratos	Sin Proyectos	N/A	N/A	Validado	
1164	148,233,191.91	148,233,191.91	148,208,183.43	148,208,183.43	135,309,497.80	135,309,497.80	Sin Contratos	Sin Proyectos	N/A	N/A	Validado	EL RECURSOS CORRESPONDE A INTERESES GENERADOS, POR UN IMPORTE DE \$ 252,456.55
1165	458,318.53	458,318.53	458,318.53	458,318.53	-	-	Sin Contratos	Sin Proyectos	N/A	N/A	Validado	EL RECURSOS CORRESPONDE A INTERESES GENERADOS, POR UN IMPORTE DE \$ 458,318.53
1166	32,157,387.00	32,157,387.00	32,157,387.00	32,157,387.00	32,157,385.00	32,157,385.00	Sin Contratos	Sin Proyectos	N/A	N/A	Validado	
1167	200,000.00	200,000.00	199,955.97	199,955.97	199,955.97	199,955.97			N/A	N/A		
1168	12,000.00	12,000.00	11,997.46	11,997.46	11,997.46	11,997.46	Sin Contratos	Sin Proyectos	N/A	N/A	Validado	
1169	186,000.00	186,000.00	185,999.97	185,999.97	185,999.97	185,999.97	Sin Contratos	Sin Proyectos	N/A	N/A	Validado	
1170	2,000.00	2,000.00	1,958.54	1,958.54	1,958.54	1,958.54	Sin Contratos	Sin Proyectos	N/A	N/A	Validado	
1171	99,955,987.72	99,955,987.72	97,500,350.41	97,500,350.41	96,668,254.89	96,668,254.89			N/A	N/A		
1172	412,095.57	412,095.57	-	-	-	-	Sin Contratos	Sin Proyectos	N/A	N/A	Validado	Se generaron intereses por un importe de \$412,095.57
1173	30,313,892.15	30,313,892.15	30,303,037.63	30,303,037.63	29,470,942.11	29,470,942.11	Sin Contratos	Sin Proyectos	N/A	N/A	Validado	Se generaron intereses por un importe de \$2,552,778.32



No.	Entidad	Municipio	Tipo de Registro	Ciclo de Recurso	Tipo de Recurso	Descripción Ramo	Clave Ramo	Descripción Programa	Clave Programa	Programa Fondo Convenio - Específico	Dependencia Ejecutora	Rendimiento Financiero	Reintegro	Tipo de Gasto	Partida	Aprobado
1174	Ciudad de México	Cuauhtémoc	Partida genérica	2023	FEDERALES (APORTACIONES, SUBSIDIOS Y CONVENIOS)	Aportaciones Federales para Entidades Federativas y Municipios	33	FAIS Municipal y de las Demarcaciones Territoriales del Distrito Federal	1004	FAIS Municipal y de las Demarcaciones Territoriales del Distrito Federal	Alcaldía Cuauhtémoc			2 - Gasto de Inversión	612 - Edificación no habitacional	53,118,455.83
1175	Ciudad de México	Cuauhtémoc	Partida genérica	2023	FEDERALES (APORTACIONES, SUBSIDIOS Y CONVENIOS)	Aportaciones Federales para Entidades Federativas y Municipios	33	FAIS Municipal y de las Demarcaciones Territoriales del Distrito Federal	1004	FAIS Municipal y de las Demarcaciones Territoriales del Distrito Federal	Alcaldía Cuauhtémoc			2 - Gasto de Inversión	332 - Servicios de diseño, arquitectura, ingeniería y actividades relacionadas	-
1176	Ciudad de México	Cuauhtémoc	Programa presupuestario	2023	FEDERALES (APORTACIONES, SUBSIDIOS Y CONVENIOS)	Aportaciones Federales para Entidades Federativas y Municipios	33	FORTAMUN	1005	Sin Especificar	Sin Especificar	5,205,215.36	-		Total del Programa Presupuestario	558,549,063.00
1177	Ciudad de México	Cuauhtémoc	Partida genérica	2023	FEDERALES (APORTACIONES, SUBSIDIOS Y CONVENIOS)	Aportaciones Federales para Entidades Federativas y Municipios	33	FORTAMUN	1005	FORTAMUN	Alcaldía Cuauhtémoc			1 - Gasto corriente	211 - Materiales, útiles y equipos menores de oficina	-
1178	Ciudad de México	Cuauhtémoc	Partida genérica	2023	FEDERALES (APORTACIONES, SUBSIDIOS Y CONVENIOS)	Aportaciones Federales para Entidades Federativas y Municipios	33	FORTAMUN	1005	FORTAMUN	Alcaldía Cuauhtémoc			1 - Gasto corriente	799 - Otras erogaciones especiales	-
1179	Ciudad de México	Cuauhtémoc	Partida genérica	2023	FEDERALES (APORTACIONES, SUBSIDIOS Y CONVENIOS)	Aportaciones Federales para Entidades Federativas y Municipios	33	FORTAMUN	1005	FORTAMUN	Alcaldía Cuauhtémoc			1 - Gasto corriente	399 - Otros servicios generales	-
1180	Ciudad de México	Cuauhtémoc	Partida genérica	2023	FEDERALES (APORTACIONES, SUBSIDIOS Y CONVENIOS)	Aportaciones Federales para Entidades Federativas y Municipios	33	FORTAMUN	1005	FORTAMUN	Alcaldía Cuauhtémoc			1 - Gasto corriente	382 - Gastos de orden social y cultural	-
1181	Ciudad de México	Cuauhtémoc	Partida genérica	2023	FEDERALES (APORTACIONES, SUBSIDIOS Y CONVENIOS)	Aportaciones Federales para Entidades Federativas y Municipios	33	FORTAMUN	1005	FORTAMUN	Alcaldía Cuauhtémoc			1 - Gasto corriente	359 - Servicios de jardinería y fumigación	-
1182	Ciudad de México	Cuauhtémoc	Partida genérica	2023	FEDERALES (APORTACIONES, SUBSIDIOS Y CONVENIOS)	Aportaciones Federales para Entidades Federativas y Municipios	33	FORTAMUN	1005	FORTAMUN	Alcaldía Cuauhtémoc			1 - Gasto corriente	358 - Servicios de limpieza y manejo de desechos	-
1183	Ciudad de México	Cuauhtémoc	Partida genérica	2023	FEDERALES (APORTACIONES, SUBSIDIOS Y CONVENIOS)	Aportaciones Federales para Entidades Federativas y Municipios	33	FORTAMUN	1005	FORTAMUN	Alcaldía Cuauhtémoc			1 - Gasto corriente	357 - Instalación, reparación y mantenimiento de maquinaria, otros equipos y herramienta	-
1184	Ciudad de México	Cuauhtémoc	Partida genérica	2023	FEDERALES (APORTACIONES, SUBSIDIOS Y CONVENIOS)	Aportaciones Federales para Entidades Federativas y Municipios	33	FORTAMUN	1005	FORTAMUN	Alcaldía Cuauhtémoc			1 - Gasto corriente	355 - Reparación y mantenimiento de equipo de transporte	-



No.	Modificado	Recaudado (Ministrado)	Comprometido	Devengado	Ejercido	Pagado	Contratos	Proyectos	Pagado SHCP	Pagado EF	ESTATUS	Observaciones (Captura)
1174	67,280,000.00	67,280,000.00	67,197,312.78	67,197,312.78	67,197,312.78	67,197,312.78	Sin Contratos	Sin Proyectos	N/A	N/A	Validado	
1175	1,950,000.00	1,950,000.00	-	-	-	-	Sin Contratos	Sin Proyectos	N/A	N/A	Validado	
1176	563,754,279.36	563,754,278.36	542,316,541.07	542,316,541.07	495,572,182.00	495,572,182.00			N/A	N/A		
1177	257,150.94	257,150.94	257,150.94	257,150.94	-	-	Sin Contratos	Sin Proyectos	N/A	N/A	Validado	
1178	-	-	-	-	-	-	Sin Contratos	Sin Proyectos	N/A	N/A	Validado	
1179	20,072,493.59	20,072,493.59	20,072,493.59	20,072,493.59	18,175,838.16	18,175,838.16	Sin Contratos	Sin Proyectos	N/A	N/A	Validado	
1180	4,000,000.00	4,000,000.00	4,000,000.00	4,000,000.00	4,000,000.00	4,000,000.00	Sin Contratos	Sin Proyectos	N/A	N/A	Validado	
1181	400,000.00	400,000.00	400,000.00	400,000.00	-	-	Sin Contratos	Sin Proyectos	N/A	N/A	Validado	
1182	1,105,700.00	1,105,700.00	1,105,700.00	1,105,700.00	1,103,334.00	1,103,334.00	Sin Contratos	Sin Proyectos	N/A	N/A	Validado	
1183	1,800,000.00	1,800,000.00	1,800,000.00	1,800,000.00	1,797,976.40	1,797,976.40	Sin Contratos	Sin Proyectos	N/A	N/A	Validado	
1184	500,000.00	500,000.00	359,600.00	359,600.00	-	-	Sin Contratos	Sin Proyectos	N/A	N/A	Validado	



No.	Entidad	Municipio	Tipo de Registro	Ciclo de Recurso	Tipo de Recurso	Descripción Ramo	Clave Ramo	Descripción Programa	Clave Programa	Programa Fondo Convenio - Específico	Dependencia Ejecutora	Rendimiento Financiero	Reintegro	Tipo de Gasto	Partida	Aprobado
1185	Ciudad de México	Cuauhtémoc	Partida genérica	2023	FEDERALES (APORTACIONES, SUBSIDIOS Y CONVENIOS)	Aportaciones Federales para Entidades Federativas y Municipios	33	FORTAMUN	1005	FORTAMUN	Alcaldía Cuauhtémoc			1 - Gasto corriente	351 - Conservación y mantenimiento menor de inmuebles	-
1186	Ciudad de México	Cuauhtémoc	Partida genérica	2023	FEDERALES (APORTACIONES, SUBSIDIOS Y CONVENIOS)	Aportaciones Federales para Entidades Federativas y Municipios	33	FORTAMUN	1005	FORTAMUN	Alcaldía Cuauhtémoc			1 - Gasto corriente	341 - Servicios financieros y bancarios	-
1187	Ciudad de México	Cuauhtémoc	Partida genérica	2023	FEDERALES (APORTACIONES, SUBSIDIOS Y CONVENIOS)	Aportaciones Federales para Entidades Federativas y Municipios	33	FORTAMUN	1005	FORTAMUN	Alcaldía Cuauhtémoc			1 - Gasto corriente	338 - Servicios de vigilancia	42,402,767.00
1188	Ciudad de México	Cuauhtémoc	Partida genérica	2023	FEDERALES (APORTACIONES, SUBSIDIOS Y CONVENIOS)	Aportaciones Federales para Entidades Federativas y Municipios	33	FORTAMUN	1005	FORTAMUN	Alcaldía Cuauhtémoc			1 - Gasto corriente	329 - Otros arrendamientos	-
1189	Ciudad de México	Cuauhtémoc	Partida genérica	2023	FEDERALES (APORTACIONES, SUBSIDIOS Y CONVENIOS)	Aportaciones Federales para Entidades Federativas y Municipios	33	FORTAMUN	1005	FORTAMUN	Alcaldía Cuauhtémoc			1 - Gasto corriente	325 - Arrendamiento de equipo de transporte	-
1190	Ciudad de México	Cuauhtémoc	Partida genérica	2023	FEDERALES (APORTACIONES, SUBSIDIOS Y CONVENIOS)	Aportaciones Federales para Entidades Federativas y Municipios	33	FORTAMUN	1005	FORTAMUN	Alcaldía Cuauhtémoc			1 - Gasto corriente	313 - Agua	71,494,407.00
1191	Ciudad de México	Cuauhtémoc	Partida genérica	2023	FEDERALES (APORTACIONES, SUBSIDIOS Y CONVENIOS)	Aportaciones Federales para Entidades Federativas y Municipios	33	FORTAMUN	1005	FORTAMUN	Alcaldía Cuauhtémoc			1 - Gasto corriente	311 - Energía eléctrica	328,908,831.00
1192	Ciudad de México	Cuauhtémoc	Partida genérica	2023	FEDERALES (APORTACIONES, SUBSIDIOS Y CONVENIOS)	Aportaciones Federales para Entidades Federativas y Municipios	33	FORTAMUN	1005	FORTAMUN	Alcaldía Cuauhtémoc			1 - Gasto corriente	296 - Refacciones y accesorios menores de equipo de transporte	-
1193	Ciudad de México	Cuauhtémoc	Partida genérica	2023	FEDERALES (APORTACIONES, SUBSIDIOS Y CONVENIOS)	Aportaciones Federales para Entidades Federativas y Municipios	33	FORTAMUN	1005	FORTAMUN	Alcaldía Cuauhtémoc			1 - Gasto corriente	292 - Refacciones y accesorios menores de edificios	-
1194	Ciudad de México	Cuauhtémoc	Partida genérica	2023	FEDERALES (APORTACIONES, SUBSIDIOS Y CONVENIOS)	Aportaciones Federales para Entidades Federativas y Municipios	33	FORTAMUN	1005	FORTAMUN	Alcaldía Cuauhtémoc			1 - Gasto corriente	291 - Herramientas menores	-
1195	Ciudad de México	Cuauhtémoc	Partida genérica	2023	FEDERALES (APORTACIONES, SUBSIDIOS Y CONVENIOS)	Aportaciones Federales para Entidades Federativas y Municipios	33	FORTAMUN	1005	FORTAMUN	Alcaldía Cuauhtémoc			1 - Gasto corriente	273 - Artículos deportivos	-



No.	Modificado	Recaudado (Ministrado)	Comprometido	Devengado	Ejercido	Pagado	Contratos	Proyectos	Pagado SHCP	Pagado EF	ESTATUS	Observaciones (Captura)
1185	3,274,000.00	3,274,000.00	3,274,000.00	3,274,000.00	2,731,957.04	2,731,957.04	Sin Contratos	Sin Proyectos	N/A	N/A	Validado	
1186	413,424.00	413,424.00	275,755.20	275,755.20	275,755.20	275,755.20	Sin Contratos	Sin Proyectos	N/A	N/A	Validado	Se generaron intereses por un importe de \$413,424.00
1187	16,957,427.50	16,957,427.50	13,690,938.38	13,690,938.38	626,000.00	626,000.00	Sin Contratos	Sin Proyectos	N/A	N/A	Validado	Los recursos asignados con cargos centralizados o partidas consolidadas, implica por una parte que este Órgano Político Administrativo se adhiera al convenio para centralizar o consolidar las partidas de gasto con el propósito de buscar precios bajos.
1188	3,200,000.00	3,200,000.00	3,200,000.00	3,200,000.00	2,499,906.72	2,499,906.72	Sin Contratos	Sin Proyectos	N/A	N/A	Validado	
1189	3,350,000.00	3,350,000.00	3,061,495.42	3,061,495.42	2,599,984.77	2,599,984.77	Sin Contratos	Sin Proyectos	N/A	N/A	Validado	
1190	78,025,325.85	78,025,325.85	71,494,407.00	71,494,407.00	71,494,407.00	71,494,407.00	Sin Contratos	Sin Proyectos	N/A	N/A	Validado	Los recursos asignados con cargos centralizados o partidas consolidadas, implica por una parte que este Órgano Político Administrativo se adhiera al convenio para centralizar o consolidar las partidas de gasto con el propósito de buscar precios bajos.
1191	256,582,726.30	256,582,725.30	245,825,673.00	245,825,673.00	245,825,673.00	245,825,673.00	Sin Contratos	Sin Proyectos	N/A	N/A	Validado	Los recursos asignados con cargos centralizados o partidas consolidadas, implica por una parte que este Órgano Político Administrativo se adhiera al convenio para centralizar o consolidar las partidas de gasto con el propósito de buscar precios bajos.
1192	859,600.00	859,600.00	859,597.70	859,597.70	359,597.52	359,597.52	Sin Contratos	Sin Proyectos	N/A	N/A	Validado	Se generaron intereses por un importe de \$359,600.00
1193	1,340,000.00	1,340,000.00	1,339,999.91	1,339,999.91	1,339,996.78	1,339,996.78	Sin Contratos	Sin Proyectos	N/A	N/A	Validado	Se generaron intereses por un importe de \$340,000.00
1194	2,832,366.25	2,832,366.25	2,832,366.06	2,832,366.06	2,832,289.41	2,832,289.41	Sin Contratos	Sin Proyectos	N/A	N/A	Validado	Se generaron intereses por un importe de \$1,832,366.25
1195	328,000.00	328,000.00	327,920.40	327,920.40	327,920.40	327,920.40	Sin Contratos	Sin Proyectos	N/A	N/A	Validado	



No.	Entidad	Municipio	Tipo de Registro	Ciclo de Recurso	Tipo de Recurso	Descripción Ramo	Clave Ramo	Descripción Programa	Clave Programa	Programa Fondo Convenio - Específico	Dependencia Ejecutora	Rendimiento Financiero	Reintegro	Tipo de Gasto	Partida	Aprobado
1196	Ciudad de México	Cuauhtémoc	Partida genérica	2023	FEDERALES (APORTACIONES, SUBSIDIOS Y CONVENIOS)	Aportaciones Federales para Entidades Federativas y Municipios	33	FORTAMUN	1005	FORTAMUN	Alcaldía Cuauhtémoc			1 - Gasto corriente	272 - Prendas de seguridad y protección personal	-
1197	Ciudad de México	Cuauhtémoc	Partida genérica	2023	FEDERALES (APORTACIONES, SUBSIDIOS Y CONVENIOS)	Aportaciones Federales para Entidades Federativas y Municipios	33	FORTAMUN	1005	FORTAMUN	Alcaldía Cuauhtémoc			1 - Gasto corriente	271 - Vestuario y uniformes	-
1198	Ciudad de México	Cuauhtémoc	Partida genérica	2023	FEDERALES (APORTACIONES, SUBSIDIOS Y CONVENIOS)	Aportaciones Federales para Entidades Federativas y Municipios	33	FORTAMUN	1005	FORTAMUN	Alcaldía Cuauhtémoc			1 - Gasto corriente	261 - Combustibles, lubricantes y aditivos	115,743,058.00
1199	Ciudad de México	Cuauhtémoc	Partida genérica	2023	FEDERALES (APORTACIONES, SUBSIDIOS Y CONVENIOS)	Aportaciones Federales para Entidades Federativas y Municipios	33	FORTAMUN	1005	FORTAMUN	Alcaldía Cuauhtémoc			1 - Gasto corriente	259 - Otros productos químicos	-
1200	Ciudad de México	Cuauhtémoc	Partida genérica	2023	FEDERALES (APORTACIONES, SUBSIDIOS Y CONVENIOS)	Aportaciones Federales para Entidades Federativas y Municipios	33	FORTAMUN	1005	FORTAMUN	Alcaldía Cuauhtémoc			1 - Gasto corriente	256 - Fibras sintéticas, hules, plásticos y derivados	-
1201	Ciudad de México	Cuauhtémoc	Partida genérica	2023	FEDERALES (APORTACIONES, SUBSIDIOS Y CONVENIOS)	Aportaciones Federales para Entidades Federativas y Municipios	33	FORTAMUN	1005	FORTAMUN	Alcaldía Cuauhtémoc			1 - Gasto corriente	252 - Fertilizantes, pesticidas y otros agroquímicos	-
1202	Ciudad de México	Cuauhtémoc	Partida genérica	2023	FEDERALES (APORTACIONES, SUBSIDIOS Y CONVENIOS)	Aportaciones Federales para Entidades Federativas y Municipios	33	FORTAMUN	1005	FORTAMUN	Alcaldía Cuauhtémoc			1 - Gasto corriente	251 - Productos químicos básicos	-
1203	Ciudad de México	Cuauhtémoc	Partida genérica	2023	FEDERALES (APORTACIONES, SUBSIDIOS Y CONVENIOS)	Aportaciones Federales para Entidades Federativas y Municipios	33	FORTAMUN	1005	FORTAMUN	Alcaldía Cuauhtémoc			1 - Gasto corriente	249 - Otros materiales y artículos de construcción y reparación	-
1204	Ciudad de México	Cuauhtémoc	Partida genérica	2023	FEDERALES (APORTACIONES, SUBSIDIOS Y CONVENIOS)	Aportaciones Federales para Entidades Federativas y Municipios	33	FORTAMUN	1005	FORTAMUN	Alcaldía Cuauhtémoc			1 - Gasto corriente	248 - Materiales complementarios	-
1205	Ciudad de México	Cuauhtémoc	Partida genérica	2023	FEDERALES (APORTACIONES, SUBSIDIOS Y CONVENIOS)	Aportaciones Federales para Entidades Federativas y Municipios	33	FORTAMUN	1005	FORTAMUN	Alcaldía Cuauhtémoc			1 - Gasto corriente	247 - Artículos metálicos para la construcción	-
1206	Ciudad de México	Cuauhtémoc	Partida genérica	2023	FEDERALES (APORTACIONES, SUBSIDIOS Y CONVENIOS)	Aportaciones Federales para Entidades Federativas y Municipios	33	FORTAMUN	1005	FORTAMUN	Alcaldía Cuauhtémoc			1 - Gasto corriente	246 - Material eléctrico y electrónico	-



No.	Modificado	Recaudado (Ministrado)	Comprometido	Devengado	Ejercido	Pagado	Contratos	Proyectos	Pagado SHCP	Pagado EF	ESTATUS	Observaciones (Captura)
1196	4,585,573.35	4,585,573.35	4,585,573.35	4,585,573.35	4,551,774.67	4,551,774.67	Sin Contratos	Sin Proyectos	N/A	N/A	Validado	Los recursos asignados con cargos centralizados o partidas consolidadas, implica por una parte que este Órgano Político Administrativo se adhiera al convenio para centralizar o consolidar las partidas de gasto con el propósito de buscar precios bajos.
1197	4,707,572.56	4,707,572.56	4,707,572.56	4,707,572.56	4,707,572.56	4,707,572.56	Sin Contratos	Sin Proyectos	N/A	N/A	Validado	Los recursos asignados con cargos centralizados o partidas consolidadas, implica por una parte que este Órgano Político Administrativo se adhiera al convenio para centralizar o consolidar las partidas de gasto con el propósito de buscar precios bajos.
1198	115,743,058.00	115,743,058.00	115,743,058.00	115,743,058.00	104,903,735.15	104,903,735.15	Sin Contratos	Sin Proyectos	N/A	N/A	Validado	Los recursos asignados con cargos centralizados o partidas consolidadas, implica por una parte que este Órgano Político Administrativo se adhiera al convenio para centralizar o consolidar las partidas de gasto con el propósito de buscar precios bajos.
1199	500,000.00	500,000.00	500,000.00	500,000.00	-	-	Sin Contratos	Sin Proyectos	N/A	N/A	Validado	
1200	1,530,000.00	1,530,000.00	1,530,000.00	1,530,000.00	1,029,561.48	1,029,561.48	Sin Contratos	Sin Proyectos	N/A	N/A	Validado	
1201	3,200,000.00	3,200,000.00	3,200,000.00	3,200,000.00	-	-	Sin Contratos	Sin Proyectos	N/A	N/A	Validado	
1202	359,600.00	359,600.00	359,600.00	359,600.00	354,536.60	354,536.60	Sin Contratos	Sin Proyectos	N/A	N/A	Validado	
1203	8,240,303.50	8,240,303.50	8,240,303.48	8,240,303.48	3,628,054.14	3,628,054.14	Sin Contratos	Sin Proyectos	N/A	N/A	Validado	Se generaron intereses por un importe de \$408,161.51
1204	245,650.00	245,650.00	245,650.00	245,650.00	-	-	Sin Contratos	Sin Proyectos	N/A	N/A	Validado	Se generaron intereses por un importe de \$245,650.00
1205	3,463,777.79	3,463,777.79	3,461,225.73	3,461,225.73	3,461,083.20	3,461,083.20	Sin Contratos	Sin Proyectos	N/A	N/A	Validado	Se generaron intereses por un importe de \$531,377.79
1206	10,950,000.00	10,950,000.00	10,899,999.51	10,899,999.51	9,995,024.91	9,995,024.91	Sin Contratos	Sin Proyectos	N/A	N/A	Validado	



No.	Entidad	Municipio	Tipo de Registro	Ciclo de Recurso	Tipo de Recurso	Descripción Ramo	Clave Ramo	Descripción Programa	Clave Programa	Programa Fondo Convenio - Específico	Dependencia Ejecutora	Rendimiento Financiero	Reintegro	Tipo de Gasto	Partida	Aprobado
1207	Ciudad de México	Cuauhtémoc	Partida genérica	2023	FEDERALES (APORTACIONES, SUBSIDIOS Y CONVENIOS)	Aportaciones Federales para Entidades Federativas y Municipios	33	FORTAMUN	1005	FORTAMUN	Alcaldía Cuauhtémoc			1 - Gasto corriente	245 - Vidrio y productos de vidrio	-
1208	Ciudad de México	Cuauhtémoc	Partida genérica	2023	FEDERALES (APORTACIONES, SUBSIDIOS Y CONVENIOS)	Aportaciones Federales para Entidades Federativas y Municipios	33	FORTAMUN	1005	FORTAMUN	Alcaldía Cuauhtémoc			1 - Gasto corriente	244 - Madera y productos de madera	-
1209	Ciudad de México	Cuauhtémoc	Partida genérica	2023	FEDERALES (APORTACIONES, SUBSIDIOS Y CONVENIOS)	Aportaciones Federales para Entidades Federativas y Municipios	33	FORTAMUN	1005	FORTAMUN	Alcaldía Cuauhtémoc			1 - Gasto corriente	242 - Cemento y productos de concreto	-
1210	Ciudad de México	Cuauhtémoc	Partida genérica	2023	FEDERALES (APORTACIONES, SUBSIDIOS Y CONVENIOS)	Aportaciones Federales para Entidades Federativas y Municipios	33	FORTAMUN	1005	FORTAMUN	Alcaldía Cuauhtémoc			1 - Gasto corriente	241 - Productos minerales no metálicos	-
1211	Ciudad de México	Cuauhtémoc	Partida genérica	2023	FEDERALES (APORTACIONES, SUBSIDIOS Y CONVENIOS)	Aportaciones Federales para Entidades Federativas y Municipios	33	FORTAMUN	1005	FORTAMUN	Alcaldía Cuauhtémoc			1 - Gasto corriente	239 - Otros productos adquiridos como materia prima	-
1212	Ciudad de México	Cuauhtémoc	Partida genérica	2023	FEDERALES (APORTACIONES, SUBSIDIOS Y CONVENIOS)	Aportaciones Federales para Entidades Federativas y Municipios	33	FORTAMUN	1005	FORTAMUN	Alcaldía Cuauhtémoc			1 - Gasto corriente	221 - Productos alimenticios para personas	-
1213	Ciudad de México	Cuauhtémoc	Partida genérica	2023	FEDERALES (APORTACIONES, SUBSIDIOS Y CONVENIOS)	Aportaciones Federales para Entidades Federativas y Municipios	33	FORTAMUN	1005	FORTAMUN	Alcaldía Cuauhtémoc			1 - Gasto corriente	217 - Materiales y útiles de enseñanza	-
1214	Ciudad de México	Cuauhtémoc	Partida genérica	2023	FEDERALES (APORTACIONES, SUBSIDIOS Y CONVENIOS)	Aportaciones Federales para Entidades Federativas y Municipios	33	FORTAMUN	1005	FORTAMUN	Alcaldía Cuauhtémoc			1 - Gasto corriente	216 - Material de limpieza	-
1215	Ciudad de México	Miguel Hidalgo	Programa presupuestario	2023	FEDERALES (APORTACIONES, SUBSIDIOS Y CONVENIOS)	Aportaciones Federales para Entidades Federativas y Municipios	33	FAIS Municipal y de las Demarcaciones Territoriales del Distrito Federal	1004	Sin Especificar	Sin Especificar	793,039.96	-		Total del Programa Presupuestario	30,307,193.10
1216	Ciudad de México	Miguel Hidalgo	Partida genérica	2023	FEDERALES (APORTACIONES, SUBSIDIOS Y CONVENIOS)	Aportaciones Federales para Entidades Federativas y Municipios	33	FAIS Municipal y de las Demarcaciones Territoriales del Distrito Federal	1004	FAIS Municipal y de las Demarcaciones Territoriales del Distrito Federal	Alcaldía Miguel Hidalgo			1 - Gasto corriente	441 - Ayudas sociales a personas	-
1217	Ciudad de México	Miguel Hidalgo	Partida genérica	2023	FEDERALES (APORTACIONES, SUBSIDIOS Y CONVENIOS)	Aportaciones Federales para Entidades Federativas y Municipios	33	FAIS Municipal y de las Demarcaciones Territoriales del Distrito Federal	1004	FAIS Municipal y de las Demarcaciones Territoriales del Distrito Federal	Alcaldía Miguel Hidalgo			2 - Gasto de Inversión	614 - División de terrenos y construcción de obras de urbanización	30,307,193.10



No.	Modificado	Recaudado (Ministrado)	Comprometido	Devengado	Ejercido	Pagado	Contratos	Proyectos	Pagado SHCP	Pagado EF	ESTATUS	Observaciones (Captura)
1207	101,345.75	101,345.75	101,000.00	101,000.00	100,943.20	100,943.20	Sin Contratos	Sin Proyectos	N/A	N/A	Validado	Se generaron intereses por un importe de \$101,345.75
1208	700,000.00	700,000.00	700,000.00	700,000.00	349,941.84	349,941.84	Sin Contratos	Sin Proyectos	N/A	N/A	Validado	Se generaron intereses por un importe de \$350,000.00
1209	2,982,890.06	2,982,890.06	2,719,200.00	2,719,200.00	-	-	Sin Contratos	Sin Proyectos	N/A	N/A	Validado	Se generaron intereses por un importe de \$623,290.06
1210	5,832,597.92	5,832,597.92	5,832,567.84	5,832,567.84	1,999,969.92	1,999,969.92	Sin Contratos	Sin Proyectos	N/A	N/A	Validado	
1211	350,000.00	350,000.00	350,000.00	350,000.00	-	-	Sin Contratos	Sin Proyectos	N/A	N/A	Validado	
1212	4,800,000.00	4,800,000.00	4,800,000.00	4,800,000.00	4,499,347.93	4,499,347.93	Sin Contratos	Sin Proyectos	N/A	N/A	Validado	
1213	-	-	-	-	-	-	Sin Contratos	Sin Proyectos	N/A	N/A	Validado	
1214	163,696.00	163,696.00	163,693.00	163,693.00	-	-	Sin Contratos	Sin Proyectos	N/A	N/A	Validado	
1215	31,100,233.06	31,100,233.06	30,277,423.65	30,277,423.65	7,132,396.49	7,132,396.49			N/A	N/A		
1216	12,999,220.00	12,999,220.00	12,999,220.00	12,999,220.00	-	-	Sin Contratos	Sin Proyectos	N/A	N/A	Validado	EL MONTO MODIFICADO SE INCREMENTA EN \$793,039.96, UNA VEZ REPORTADOS LOS INTERESES DE LA CUENTA DEL PRINCIPAL POR EL MISMO MONTO, CORRESPONDIENTE A LOS MESES DE DE ENERO A NOVIEMBRE DE 2023.
1217	18,101,013.06	18,101,013.06	17,278,203.65	17,278,203.65	7,132,396.49	7,132,396.49	Sin Contratos	Sin Proyectos	N/A	N/A	Validado	



No.	Entidad	Municipio	Tipo de Registro	Ciclo de Recurso	Tipo de Recurso	Descripción Ramo	Clave Ramo	Descripción Programa	Clave Programa	Programa Fondo Convenio - Específico	Dependencia Ejecutora	Rendimiento Financiero	Reintegro	Tipo de Gasto	Partida	Aprobado
1218	Ciudad de México	Miguel Hidalgo	Programa presupuestario	2023	FEDERALES (APORTACIONES, SUBSIDIOS Y CONVENIOS)	Aportaciones Federales para Entidades Federativas y Municipios	33	FORTAMUN	1005	Sin Especificar	Sin Especificar	3,952,131.96	-		Total del Programa Presupuestario	424,086,125.00
1219	Ciudad de México	Miguel Hidalgo	Partida genérica	2023	FEDERALES (APORTACIONES, SUBSIDIOS Y CONVENIOS)	Aportaciones Federales para Entidades Federativas y Municipios	33	FORTAMUN	1005	FORTAMUN	Alcaldía Miguel Hidalgo			1 - Gasto corriente	261 - Combustibles, lubricantes y aditivos	3,480,060.00
1220	Ciudad de México	Miguel Hidalgo	Partida genérica	2023	FEDERALES (APORTACIONES, SUBSIDIOS Y CONVENIOS)	Aportaciones Federales para Entidades Federativas y Municipios	33	FORTAMUN	1005	FORTAMUN	Alcaldía Miguel Hidalgo			2 - Gasto de Inversión	566 - Equipos de generación eléctrica, aparatos y accesorios eléctricos	-
1221	Ciudad de México	Miguel Hidalgo	Partida genérica	2023	FEDERALES (APORTACIONES, SUBSIDIOS Y CONVENIOS)	Aportaciones Federales para Entidades Federativas y Municipios	33	FORTAMUN	1005	FORTAMUN	Alcaldía Miguel Hidalgo			2 - Gasto de Inversión	549 - Otros equipos de transporte	-
1222	Ciudad de México	Miguel Hidalgo	Partida genérica	2023	FEDERALES (APORTACIONES, SUBSIDIOS Y CONVENIOS)	Aportaciones Federales para Entidades Federativas y Municipios	33	FORTAMUN	1005	FORTAMUN	Alcaldía Miguel Hidalgo			2 - Gasto de Inversión	523 - Cámaras fotográficas y de video	-
1223	Ciudad de México	Miguel Hidalgo	Partida genérica	2023	FEDERALES (APORTACIONES, SUBSIDIOS Y CONVENIOS)	Aportaciones Federales para Entidades Federativas y Municipios	33	FORTAMUN	1005	FORTAMUN	Alcaldía Miguel Hidalgo			2 - Gasto de Inversión	355 - Reparación y mantenimiento de equipo de transporte	-
1224	Ciudad de México	Miguel Hidalgo	Partida genérica	2023	FEDERALES (APORTACIONES, SUBSIDIOS Y CONVENIOS)	Aportaciones Federales para Entidades Federativas y Municipios	33	FORTAMUN	1005	FORTAMUN	Alcaldía Miguel Hidalgo			2 - Gasto de Inversión	351 - Conservación y mantenimiento menor de inmuebles	-
1225	Ciudad de México	Miguel Hidalgo	Partida genérica	2023	FEDERALES (APORTACIONES, SUBSIDIOS Y CONVENIOS)	Aportaciones Federales para Entidades Federativas y Municipios	33	FORTAMUN	1005	FORTAMUN	Alcaldía Miguel Hidalgo			2 - Gasto de Inversión	241 - Productos minerales no metálicos	4,000,000.00
1226	Ciudad de México	Miguel Hidalgo	Partida genérica	2023	FEDERALES (APORTACIONES, SUBSIDIOS Y CONVENIOS)	Aportaciones Federales para Entidades Federativas y Municipios	33	FORTAMUN	1005	FORTAMUN	Alcaldía Miguel Hidalgo			1 - Gasto corriente	799 - Otras erogaciones especiales	-
1227	Ciudad de México	Miguel Hidalgo	Partida genérica	2023	FEDERALES (APORTACIONES, SUBSIDIOS Y CONVENIOS)	Aportaciones Federales para Entidades Federativas y Municipios	33	FORTAMUN	1005	FORTAMUN	Alcaldía Miguel Hidalgo			1 - Gasto corriente	355 - Reparación y mantenimiento de equipo de transporte	-
1228	Ciudad de México	Miguel Hidalgo	Partida genérica	2023	FEDERALES (APORTACIONES, SUBSIDIOS Y CONVENIOS)	Aportaciones Federales para Entidades Federativas y Municipios	33	FORTAMUN	1005	FORTAMUN	Alcaldía Miguel Hidalgo			1 - Gasto corriente	351 - Conservación y mantenimiento menor de inmuebles	-



No.	Modificado	Recaudado (Ministrado)	Comprometido	Devengado	Ejercido	Pagado	Contratos	Proyectos	Pagado SHCP	Pagado EF	ESTATUS	Observaciones (Captura)
1218	428,038,256.96	428,038,256.96	420,200,691.32	367,816,056.41	360,629,463.47	360,629,463.47			N/A	N/A		
1219	3,480,060.00	3,480,060.00	3,480,060.00	650,839.37	650,839.37	650,839.37	Sin Contratos	Sin Proyectos	N/A	N/A	Validado	
1220	650,000.00	650,000.00	648,750.00	648,750.00	-	-	Sin Contratos	Sin Proyectos	N/A	N/A	Validado	
1221	1,663,577.40	1,663,577.40	1,428,001.53	1,428,001.53	-	-	Sin Contratos	Sin Proyectos	N/A	N/A	Validado	
1222	4,750,055.06	4,750,055.06	-	-	-	-	Sin Contratos	Sin Proyectos	N/A	N/A	Validado	
1223	1,002,856.18	1,002,856.18	-	-	-	-	Sin Contratos	Sin Proyectos	N/A	N/A	Validado	EL MONTO MODIFICADO SE VIO INCREMENTADO EN \$1,002,856.18 UNA VEZ REPORTADOS LOS INTERESES DE LA CUENTA DEL PRINCIPAL POR EL MISMO MONTO, CORRESPONDIENTE A LOS MESES DE DE ENERO A NOVIEMBRE DE 2023.
1224	434,808.74	434,808.74	-	-	-	-	Sin Contratos	Sin Proyectos	N/A	N/A	Validado	EL MONTO MODIFICADO SE VIO INCREMENTADO EN \$434,808.74 UNA VEZ REPORTADOS LOS INTERESES DE LA CUENTA DEL PRINCIPAL POR EL MISMO MONTO, CORRESPONDIENTE A LOS MESES DE DE ENERO A NOVIEMBRE DE 2023.
1225	4,000,000.00	4,000,000.00	4,000,000.00	3,077,837.78	3,077,837.78	3,077,837.78	Sin Contratos	Sin Proyectos	N/A	N/A	Validado	
1226	437,539.95	437,539.95	-	-	-	-	Sin Contratos	Sin Proyectos	N/A	N/A	Validado	EL MONTO MODIFICADO SE VIO INCREMENTADO EN \$437,539.95 UNA VEZ REPORTADOS LOS INTERESES DE LA CUENTA DEL PRINCIPAL POR EL MISMO MONTO, CORRESPONDIENTE A LOS MESES DE DE ENERO A NOVIEMBRE DE 2023.
1227	3,576,927.09	3,576,927.09	2,751,447.25	2,751,447.25	2,344,681.62	2,344,681.62	Sin Contratos	Sin Proyectos	N/A	N/A	Validado	EL MONTO MODIFICADO SE VIO INCREMENTADO EN \$2,076,927.09 UNA VEZ REPORTADOS LOS INTERESES DE LA CUENTA DEL PRINCIPAL POR EL MISMO MONTO, CORRESPONDIENTE A LOS MESES DE DE ENERO A NOVIEMBRE DE 2023.
1228	350,000.00	350,000.00	350,000.00	350,000.00	-	-	Sin Contratos	Sin Proyectos	N/A	N/A	Validado	



No.	Entidad	Municipio	Tipo de Registro	Ciclo de Recurso	Tipo de Recurso	Descripción Ramo	Clave Ramo	Descripción Programa	Clave Programa	Programa Fondo Convenio - Específico	Dependencia Ejecutora	Rendimiento Financiero	Reintegro	Tipo de Gasto	Partida	Aprobado
1229	Ciudad de México	Miguel Hidalgo	Partida genérica	2023	FEDERALES (APORTACIONES, SUBSIDIOS Y CONVENIOS)	Aportaciones Federales para Entidades Federativas y Municipios	33	FORTAMUN	1005	FORTAMUN	Alcaldía Miguel Hidalgo			1 - Gasto corriente	338 - Servicios de vigilancia	204,710,019.00
1230	Ciudad de México	Miguel Hidalgo	Partida genérica	2023	FEDERALES (APORTACIONES, SUBSIDIOS Y CONVENIOS)	Aportaciones Federales para Entidades Federativas y Municipios	33	FORTAMUN	1005	FORTAMUN	Alcaldía Miguel Hidalgo			1 - Gasto corriente	329 - Otros arrendamientos	-
1231	Ciudad de México	Miguel Hidalgo	Partida genérica	2023	FEDERALES (APORTACIONES, SUBSIDIOS Y CONVENIOS)	Aportaciones Federales para Entidades Federativas y Municipios	33	FORTAMUN	1005	FORTAMUN	Alcaldía Miguel Hidalgo			1 - Gasto corriente	313 - Agua	31,118,269.00
1232	Ciudad de México	Miguel Hidalgo	Partida genérica	2023	FEDERALES (APORTACIONES, SUBSIDIOS Y CONVENIOS)	Aportaciones Federales para Entidades Federativas y Municipios	33	FORTAMUN	1005	FORTAMUN	Alcaldía Miguel Hidalgo			1 - Gasto corriente	311 - Energía eléctrica	180,777,777.00
1233	Ciudad de México	Venustiano Carranza	Programa presupuestario	2023	FEDERALES (APORTACIONES, SUBSIDIOS Y CONVENIOS)	Aportaciones Federales para Entidades Federativas y Municipios	33	FAIS Municipal y de las Demarcaciones Territoriales del Distrito Federal	1004	Sin Especificar	Sin Especificar	2,826,205.85	-		Total del Programa Presupuestario	88,549,425.68
1234	Ciudad de México	Venustiano Carranza	Partida genérica	2023	FEDERALES (APORTACIONES, SUBSIDIOS Y CONVENIOS)	Aportaciones Federales para Entidades Federativas y Municipios	33	FAIS Municipal y de las Demarcaciones Territoriales del Distrito Federal	1004	FAIS	Alcaldía Venustiano Carranza			1 - Gasto corriente	799 - Otras erogaciones especiales	-
1235	Ciudad de México	Venustiano Carranza	Partida genérica	2023	FEDERALES (APORTACIONES, SUBSIDIOS Y CONVENIOS)	Aportaciones Federales para Entidades Federativas y Municipios	33	FAIS Municipal y de las Demarcaciones Territoriales del Distrito Federal	1004	FAIS	Alcaldía Venustiano Carranza			2 - Gasto de Inversión	615 - Construcción de vías de comunicación	10,000,000.00
1236	Ciudad de México	Venustiano Carranza	Partida genérica	2023	FEDERALES (APORTACIONES, SUBSIDIOS Y CONVENIOS)	Aportaciones Federales para Entidades Federativas y Municipios	33	FAIS Municipal y de las Demarcaciones Territoriales del Distrito Federal	1004	FAIS	Alcaldía Venustiano Carranza			2 - Gasto de Inversión	614 - División de terrenos y construcción de obras de urbanización	62,000,000.00
1237	Ciudad de México	Venustiano Carranza	Partida genérica	2023	FEDERALES (APORTACIONES, SUBSIDIOS Y CONVENIOS)	Aportaciones Federales para Entidades Federativas y Municipios	33	FAIS Municipal y de las Demarcaciones Territoriales del Distrito Federal	1004	FAIS	Alcaldía Venustiano Carranza			2 - Gasto de Inversión	612 - Edificación no habitacional	16,549,425.68
1238	Ciudad de México	Venustiano Carranza	Partida genérica	2023	FEDERALES (APORTACIONES, SUBSIDIOS Y CONVENIOS)	Aportaciones Federales para Entidades Federativas y Municipios	33	FAIS Municipal y de las Demarcaciones Territoriales del Distrito Federal	1004	FAIS	Alcaldía Venustiano Carranza			2 - Gasto de Inversión	332 - Servicios de diseño, arquitectura, ingeniería y actividades relacionadas	-
1239	Ciudad de México	Venustiano Carranza	Programa presupuestario	2023	FEDERALES (APORTACIONES, SUBSIDIOS Y CONVENIOS)	Aportaciones Federales para Entidades Federativas y Municipios	33	FORTAMUN	1005	Sin Especificar	Sin Especificar	4,230,889.47	-		Total del Programa Presupuestario	453,998,384.00



No.	Modificado	Recaudado (Ministrado)	Comprometido	Devengado	Ejercido	Pagado	Contratos	Proyectos	Pagado SHCP	Pagado EF	ESTATUS	Observaciones (Captura)
1229	197,146,386.54	197,146,386.54	197,146,386.54	177,839,487.90	173,486,412.12	173,486,412.12	Sin Contratos	Sin Proyectos	N/A	N/A	Validado	
1230	150,000.00	150,000.00	-	-	-	-	Sin Contratos	Sin Proyectos	N/A	N/A	Validado	
1231	36,693,940.00	36,693,940.00	36,693,940.00	36,693,940.00	36,693,940.00	36,693,940.00	Sin Contratos	Sin Proyectos	N/A	N/A	Validado	
1232	173,702,106.00	173,702,106.00	173,702,106.00	144,375,752.58	144,375,752.58	144,375,752.58	Sin Contratos	Sin Proyectos	N/A	N/A	Validado	
1233	91,375,631.53	91,375,631.53	90,881,893.66	90,881,893.66	84,601,934.52	84,601,934.52			N/A	N/A		
1234	392,821.73	392,821.73	-	-	-	-	Sin Contratos	Sin Proyectos	N/A	N/A	Validado	Al respecto se informa que se cuenta con rendimientos financieros del fondo de FAIS en esta partida al periodo por un importe de \$392821.73 lo cuales se incorporan al ministrado.
1235	9,700,000.00	9,700,000.00	9,695,937.50	9,695,937.50	9,695,937.50	9,695,937.50	Sin Contratos	Sin Proyectos	N/A	N/A	Validado	
1236	76,153,384.12	76,153,384.12	76,076,355.08	76,076,355.08	70,246,199.01	70,246,199.01	Sin Contratos	Sin Proyectos	N/A	N/A	Validado	Al respecto se informa que se cuenta con rendimientos financieros del fondo de FAIS en esta partida al periodo por un importe de \$2,433,384.12 lo cuales se incorporan al ministrado.
1237	2,472,943.00	2,472,943.00	2,472,206.53	2,472,206.53	2,472,206.53	2,472,206.53	Sin Contratos	Sin Proyectos	N/A	N/A	Validado	
1238	2,656,482.68	2,656,482.68	2,637,394.55	2,637,394.55	2,187,591.48	2,187,591.48	Sin Contratos	Sin Proyectos	N/A	N/A	Validado	
1239	458,229,273.47	458,229,273.47	447,459,819.85	447,459,819.85	416,157,859.42	416,157,859.42			N/A	N/A		



No.	Entidad	Municipio	Tipo de Registro	Ciclo de Recurso	Tipo de Recurso	Descripción Ramo	Clave Ramo	Descripción Programa	Clave Programa	Programa Fondo Convenio - Específico	Dependencia Ejecutora	Rendimiento Financiero	Reintegro	Tipo de Gasto	Partida	Aprobado
1240	Ciudad de México	Venustiano Carranza	Partida genérica	2023	FEDERALES (APORTACIONES, SUBSIDIOS Y CONVENIOS)	Aportaciones Federales para Entidades Federativas y Municipios	33	FORTAMUN	1005	FORTAMUN	Alcaldía Venustiano Carranza			1 - Gasto corriente	215 - Material impreso e información digital	-
1241	Ciudad de México	Venustiano Carranza	Partida genérica	2023	FEDERALES (APORTACIONES, SUBSIDIOS Y CONVENIOS)	Aportaciones Federales para Entidades Federativas y Municipios	33	FORTAMUN	1005	FORTAMUN	Alcaldía Venustiano Carranza			2 - Gasto de Inversión	531 - Equipo médico y de laboratorio	-
1242	Ciudad de México	Venustiano Carranza	Partida genérica	2023	FEDERALES (APORTACIONES, SUBSIDIOS Y CONVENIOS)	Aportaciones Federales para Entidades Federativas y Municipios	33	FORTAMUN	1005	FORTAMUN	Alcaldía Venustiano Carranza			2 - Gasto de Inversión	355 - Reparación y mantenimiento de equipo de transporte	-
1243	Ciudad de México	Venustiano Carranza	Partida genérica	2023	FEDERALES (APORTACIONES, SUBSIDIOS Y CONVENIOS)	Aportaciones Federales para Entidades Federativas y Municipios	33	FORTAMUN	1005	FORTAMUN	Alcaldía Venustiano Carranza			2 - Gasto de Inversión	261 - Combustibles, lubricantes y aditivos	50,000,000.00
1244	Ciudad de México	Venustiano Carranza	Partida genérica	2023	FEDERALES (APORTACIONES, SUBSIDIOS Y CONVENIOS)	Aportaciones Federales para Entidades Federativas y Municipios	33	FORTAMUN	1005	FORTAMUN	Alcaldía Venustiano Carranza			1 - Gasto corriente	338 - Servicios de vigilancia	112,453,974.00
1245	Ciudad de México	Venustiano Carranza	Partida genérica	2023	FEDERALES (APORTACIONES, SUBSIDIOS Y CONVENIOS)	Aportaciones Federales para Entidades Federativas y Municipios	33	FORTAMUN	1005	FORTAMUN	Alcaldía Venustiano Carranza			1 - Gasto corriente	329 - Otros arrendamientos	-
1246	Ciudad de México	Venustiano Carranza	Partida genérica	2023	FEDERALES (APORTACIONES, SUBSIDIOS Y CONVENIOS)	Aportaciones Federales para Entidades Federativas y Municipios	33	FORTAMUN	1005	FORTAMUN	Alcaldía Venustiano Carranza			1 - Gasto corriente	325 - Arrendamiento de equipo de transporte	-
1247	Ciudad de México	Venustiano Carranza	Partida genérica	2023	FEDERALES (APORTACIONES, SUBSIDIOS Y CONVENIOS)	Aportaciones Federales para Entidades Federativas y Municipios	33	FORTAMUN	1005	FORTAMUN	Alcaldía Venustiano Carranza			1 - Gasto corriente	313 - Agua	33,650,735.00
1248	Ciudad de México	Venustiano Carranza	Partida genérica	2023	FEDERALES (APORTACIONES, SUBSIDIOS Y CONVENIOS)	Aportaciones Federales para Entidades Federativas y Municipios	33	FORTAMUN	1005	FORTAMUN	Alcaldía Venustiano Carranza			1 - Gasto corriente	311 - Energía eléctrica	227,893,675.00
1249	Ciudad de México	Venustiano Carranza	Partida genérica	2023	FEDERALES (APORTACIONES, SUBSIDIOS Y CONVENIOS)	Aportaciones Federales para Entidades Federativas y Municipios	33	FORTAMUN	1005	FORTAMUN	Alcaldía Venustiano Carranza			1 - Gasto corriente	283 - Prendas de protección para seguridad pública y nacional	-
1250	Ciudad de México	Venustiano Carranza	Partida genérica	2023	FEDERALES (APORTACIONES, SUBSIDIOS Y CONVENIOS)	Aportaciones Federales para Entidades Federativas y Municipios	33	FORTAMUN	1005	FORTAMUN	Alcaldía Venustiano Carranza			1 - Gasto corriente	273 - Artículos deportivos	-



No.	Modificado	Recaudado (Ministrado)	Comprometido	Devengado	Ejercido	Pagado	Contratos	Proyectos	Pagado SHCP	Pagado EF	ESTATUS	Observaciones (Captura)
1240	64,380.00	64,380.00	64,380.00	64,380.00	64,380.00	64,380.00	Sin Contratos	Sin Proyectos	N/A	N/A	Validado	
1241	700,000.00	700,000.00	700,000.00	700,000.00	700,000.00	700,000.00	Sin Contratos	Sin Proyectos	N/A	N/A	Validado	Al respecto se informa que se cuenta con rendimientos financieros del fondo de FORTAMUN en esta partida al periodo por un importe de \$700,000.00 lo cuales se incorporan al ministrado.
1242	498,264.97	498,264.97	498,264.97	498,264.97	-	-	Sin Contratos	Sin Proyectos	N/A	N/A	Validado	Al respecto se informa que se cuenta con rendimientos financieros del fondo de FORTAMUN en esta partida al periodo por un importe de \$498,264.97 lo cuales se incorporan al ministrado.
1243	55,000,000.00	55,000,000.00	55,000,000.00	55,000,000.00	49,210,187.87	49,210,187.87	Sin Contratos	Sin Proyectos	N/A	N/A	Validado	
1244	122,058,914.11	122,058,914.11	117,851,140.92	117,851,140.92	109,654,258.60	109,654,258.60	Sin Contratos	Sin Proyectos	N/A	N/A	Validado	
1245	822,558.74	822,558.74	822,558.74	822,558.74	-	-	Sin Contratos	Sin Proyectos	N/A	N/A	Validado	Al respecto se informa que se cuenta con rendimientos financieros del fondo de FORTAMUN en esta partida al periodo por un importe de \$822,558.74 lo cuales se incorporan al ministrado.
1246	2,997,726.86	2,997,726.86	2,997,726.86	2,997,726.86	817,147.26	817,147.26	Sin Contratos	Sin Proyectos	N/A	N/A	Validado	Al respecto se informa que se cuenta con rendimientos financieros del fondo de FORTAMUN en esta partida al periodo por un importe de \$1,276,187.31 lo cuales se incorporan al ministrado.
1247	36,651,353.43	36,651,353.43	32,089,673.00	32,089,673.00	32,089,673.00	32,089,673.00	Sin Contratos	Sin Proyectos	N/A	N/A	Validado	Al respecto se informa que se cuenta con rendimientos financieros del fondo de FORTAMUN en esta partida al periodo por un importe de \$933,878.45, lo cuales se incorporan al ministrado.
1248	207,606,089.52	207,606,089.52	205,606,089.52	205,606,089.52	194,563,527.19	194,563,527.19	Sin Contratos	Sin Proyectos	N/A	N/A	Validado	
1249	189,307.36	189,307.36	189,307.36	189,307.36	189,307.36	189,307.36	Sin Contratos	Sin Proyectos	N/A	N/A	Validado	
1250	216,224.00	216,224.00	216,224.00	216,224.00	216,224.00	216,224.00	Sin Contratos	Sin Proyectos	N/A	N/A	Validado	

No.	Entidad	Municipio	Tipo de Registro	Ciclo de Recurso	Tipo de Recurso	Descripción Ramo	Clave Ramo	Descripción Programa	Clave Programa	Programa Fondo Convenio - Específico	Dependencia Ejecutora	Rendimiento Financiero	Reintegro	Tipo de Gasto	Partida	Aprobado
1251	Ciudad de México	Venustiano Carranza	Partida genérica	2023	FEDERALES (APORTACIONES, SUBSIDIOS Y CONVENIOS)	Aportaciones Federales para Entidades Federativas y Municipios	33	FORTAMUN	I005	FORTAMUN	Alcaldía Venustiano Carranza			1 - Gasto corriente	261 - Combustibles, lubricantes y aditivos	30,000,000.00
1252	Ciudad de México	Venustiano Carranza	Partida genérica	2023	FEDERALES (APORTACIONES, SUBSIDIOS Y CONVENIOS)	Aportaciones Federales para Entidades Federativas y Municipios	33	FORTAMUN	I005	FORTAMUN	Alcaldía Venustiano Carranza			1 - Gasto corriente	246 - Material eléctrico y electrónico	-
1253	Ciudad de México	Venustiano Carranza	Partida genérica	2023	FEDERALES (APORTACIONES, SUBSIDIOS Y CONVENIOS)	Aportaciones Federales para Entidades Federativas y Municipios	33	FORTAMUN	I005	FORTAMUN	Alcaldía Venustiano Carranza			1 - Gasto corriente	217 - Materiales y útiles de enseñanza	-



No.	Modificado	Recaudado (Ministrado)	Comprometido	Devengado	Ejercido	Pagado	Contratos	Proyectos	Pagado SHCP	Pagado EF	ESTATUS	Observaciones (Captura)
1251	30,000,000.00	30,000,000.00	30,000,000.00	30,000,000.00	27,228,699.66	27,228,699.66	Sin Contratos	Sin Proyectos	N/A	N/A	Validado	
1252	999,987.28	999,987.28	999,987.28	999,987.28	999,987.28	999,987.28	Sin Contratos	Sin Proyectos	N/A	N/A	Validado	
1253	424,467.20	424,467.20	424,467.20	424,467.20	424,467.20	424,467.20	Sin Contratos	Sin Proyectos	N/A	N/A	Validado	



GOBIERNO DE LA
CIUDAD DE MÉXICO

SECRETARÍA DE
ADMINISTRACIÓN Y FINANZAS

“DESTINO DEL GASTO”

CUARTO TRIMESTRE 2023

No.	FOLIO	TIPO DE RECURSO	CICLO DEL RECURSO	RAMO	PROGRAMA PRESUPUESTARIO	PROGRAMA ESTATAL O MUNICIPAL	APROBADO	MODIFICADO	RECAUDADO	COMPROMETIDO	DEVENGADO	EJERCIDO	PAGADO
1	DIF210402028457	FEDERALES (APORTACIONES, SUBSIDIOS Y CONVENIOS)	2021	33-Aportaciones Federales para Entidades Federativas y Municipios	I004-FAIS Municipal y de las Demarcaciones Territoriales del Distrito Federal		40,976.76	40,976.76	40,976.75	40,976.75	40,976.75	40,976.75	40,976.75
2	DIF210402031428	FEDERALES (APORTACIONES, SUBSIDIOS Y CONVENIOS)	2021	33-Aportaciones Federales para Entidades Federativas y Municipios	I004-FAIS Municipal y de las Demarcaciones Territoriales del Distrito Federal		54,635.67	54,635.67	54,365.67	54,365.67	54,365.67	54,365.67	54,365.67
3	DIF220102065334	FEDERALES (APORTACIONES, SUBSIDIOS Y CONVENIOS)	2022	48-Cultura	K009-Proyectos de infraestructura social del sector cultura		38,280,385.91	39,626,693.34	39,626,693.34	39,626,693.34	39,626,693.34	39,626,693.34	39,626,693.34
4	DIF220202098415	FEDERALES (APORTACIONES, SUBSIDIOS Y CONVENIOS)	2021	33-Aportaciones Federales para Entidades Federativas y Municipios	I012-FAFEF		110,000,000.00	97,114,883.16	-	-	-	-	-
5	DIF220202088728	FEDERALES (APORTACIONES, SUBSIDIOS Y CONVENIOS)	2022	48-Cultura	K009-Proyectos de infraestructura social del sector cultura		200,000,000.00	181,541,251.56	181,541,251.56	181,541,251.56	181,541,251.56	181,541,251.56	181,541,251.56
6	DIF220202088730	FEDERALES (APORTACIONES, SUBSIDIOS Y CONVENIOS)	2022	48-Cultura	K009-Proyectos de infraestructura social del sector cultura		81,250,000.00	81,250,000.00	48,102,509.25	48,102,509.25	15,911,531.18	15,911,531.18	15,911,531.18
7	DIF220202088731	FEDERALES (APORTACIONES, SUBSIDIOS Y CONVENIOS)	2022	48-Cultura	K009-Proyectos de infraestructura social del sector cultura		60,000,000.00	60,000,000.00	55,438,835.44	55,438,835.44	46,179,939.94	46,179,939.94	46,179,939.94
8	DIF220302124628	FEDERALES (APORTACIONES, SUBSIDIOS Y CONVENIOS)	2022	33-Aportaciones Federales para Entidades Federativas y Municipios	I004-FAIS Municipal y de las Demarcaciones Territoriales del Distrito Federal		7,226.80	-	-	-	-	-	-
9	DIF220302124292	FEDERALES (APORTACIONES, SUBSIDIOS Y CONVENIOS)	2022	33-Aportaciones Federales para Entidades Federativas y Municipios	I004-FAIS Municipal y de las Demarcaciones Territoriales del Distrito Federal		14,453.60	-	-	-	-	-	-
10	DIF220302124636	FEDERALES (APORTACIONES, SUBSIDIOS Y CONVENIOS)	2022	33-Aportaciones Federales para Entidades Federativas y Municipios	I004-FAIS Municipal y de las Demarcaciones Territoriales del Distrito Federal		7,226.80	-	-	-	-	-	-
11	DIF220302113419	FEDERALES (APORTACIONES, SUBSIDIOS Y CONVENIOS)	2022	33-Aportaciones Federales para Entidades Federativas y Municipios	I004-FAIS Municipal y de las Demarcaciones Territoriales del Distrito Federal		28,269,739.00	28,269,739.22	28,269,739.00	28,269,739.00	28,269,739.00	28,269,739.00	28,269,739.00
12	DIF220302140383	FEDERALES (APORTACIONES, SUBSIDIOS Y CONVENIOS)	2022	16-Medio Ambiente y Recursos Naturales	U001-Programa de Devolución de Derechos		0.01	271,007,937.19	-	-	-	-	-
13	DIF220302140534	FEDERALES (APORTACIONES, SUBSIDIOS Y CONVENIOS)	2022	16-Medio Ambiente y Recursos Naturales	U008-Saneamiento de Aguas Residuales		0.01	234,688,616.02	-	-	-	-	-
14	DIF220402166739	FEDERALES (APORTACIONES, SUBSIDIOS Y CONVENIOS)	2022	33-Aportaciones Federales para Entidades Federativas y Municipios	I004-FAIS Municipal y de las Demarcaciones Territoriales del Distrito Federal		20,448.90	-	-	-	-	-	-
15	DIF220402203639	FEDERALES (APORTACIONES, SUBSIDIOS Y CONVENIOS)	2022	9-Infraestructura, Comunicaciones y Transportes	K041-Proyectos de Transporte Masivo de Pasajeros		800,000,000.00	1,411,765,000.48	1,411,765,000.48	1,411,764,000.96	1,411,764,000.96	1,411,764,000.96	1,411,764,000.96
16	DIF220402204468	FEDERALES (APORTACIONES, SUBSIDIOS Y CONVENIOS)	2022	48-Cultura	K009-Proyectos de infraestructura social del sector cultura		138,202,127.33	138,202,127.33	138,202,127.33	138,202,127.33	33,513,474.93	33,513,474.93	33,513,474.93
17	DIF220402204459	FEDERALES (APORTACIONES, SUBSIDIOS Y CONVENIOS)	2022	48-Cultura	K009-Proyectos de infraestructura social del sector cultura		24,579,672.69	24,579,672.69	24,579,672.69	24,579,672.69	6,020,424.83	6,020,424.83	6,020,424.83
18	DIF220402204479	FEDERALES (APORTACIONES, SUBSIDIOS Y CONVENIOS)	2022	48-Cultura	K009-Proyectos de infraestructura social del sector cultura		9,814,737.73	9,814,737.73	-	-	-	-	-
19	DIF220402204485	FEDERALES (APORTACIONES, SUBSIDIOS Y CONVENIOS)	2022	48-Cultura	K009-Proyectos de infraestructura social del sector cultura		6,054,683.80	6,054,683.80	6,054,683.80	6,054,683.80	-	-	-
20	DIF220402200398	FEDERALES (APORTACIONES, SUBSIDIOS Y CONVENIOS)	2022	23-Provisiones Salariales y Económicas	R141-Fideicomiso para la Infraestructura de los Estados		0.01	44,157,565.50	44,157,565.50	44,157,565.50	44,157,539.76	44,157,539.76	44,157,539.76
21	DIF220402205141	FEDERALES (APORTACIONES, SUBSIDIOS Y CONVENIOS)	2022	15-Desarrollo Agrario, Territorial y Urbano	S281-Programa Nacional de Reconstrucción		4,500,000.00	4,500,000.00	4,500,000.00	4,500,000.00	4,422,999.99	4,422,999.99	4,422,999.99
22	DIF230102211088	FEDERALES (APORTACIONES, SUBSIDIOS Y CONVENIOS)	2023	33-Aportaciones Federales para Entidades Federativas y Municipios	I012-FAFEF		0.01	-	-	-	-	-	-
23	DIF230102211252	FEDERALES (APORTACIONES, SUBSIDIOS Y CONVENIOS)	2023	33-Aportaciones Federales para Entidades Federativas y Municipios	I012-FAFEF		0.01	-	-	-	-	-	-

No.	FOLIO	TIPO DE RECURSO	CICLO DEL RECURSO	RAMO	PROGRAMA PRESUPUESTARIO	PROGRAMA ESTATAL O MUNICIPAL	APROBADO	MODIFICADO	RECAUDADO	COMPROMETIDO	DEVENGADO	EJERCIDO	PAGADO
24	DIF230102211367	FEDERALES (APORTACIONES, SUBSIDIOS Y CONVENIOS)	2023	33-Aportaciones Federales para Entidades Federativas y Municipios	I012-FAFEF		0.01	5,086,876.65	5,086,876.65	5,086,876.65	5,086,876.62	5,086,876.62	5,086,876.62
25	DIF230102212166	FEDERALES (APORTACIONES, SUBSIDIOS Y CONVENIOS)	2023	33-Aportaciones Federales para Entidades Federativas y Municipios	I005-FORTAMUN		76,688,415.00	76,688,415.00	76,688,415.00	76,652,587.29	76,652,587.29	73,922,622.87	73,922,622.87
26	DIF230102212194	FEDERALES (APORTACIONES, SUBSIDIOS Y CONVENIOS)	2022	48-Cultura	K009-Proyectos de infraestructura social del sector cultura		0.02	0.02	-	-	-	-	-
27	DIF230102212301	FEDERALES (APORTACIONES, SUBSIDIOS Y CONVENIOS)	2023	9-Infraestructura, Comunicaciones y Transportes	K040-Proyectos Ferroviarios para Transporte de Carga y Pasajeros		950,000,000.00	950,000,000.00	950,000,000.00	949,049,999.21	925,592,426.98	925,592,426.98	925,592,426.98
28	DIF230102212498	FEDERALES (APORTACIONES, SUBSIDIOS Y CONVENIOS)	2023	33-Aportaciones Federales para Entidades Federativas y Municipios	I005-FORTAMUN		12,000,000.00	12,000,000.00	12,000,000.00	12,000,000.00	12,000,000.00	10,587,802.00	10,587,802.00
29	DIF230102212506	FEDERALES (APORTACIONES, SUBSIDIOS Y CONVENIOS)	2023	33-Aportaciones Federales para Entidades Federativas y Municipios	I012-FAFEF		20,000,000.00	12,812,293.08	12,812,293.08	12,812,293.08	8,583,664.01	8,583,664.01	8,583,664.01
30	DIF230102212523	FEDERALES (APORTACIONES, SUBSIDIOS Y CONVENIOS)	2023	33-Aportaciones Federales para Entidades Federativas y Municipios	I012-FAFEF		1,500,000.00	1,443,109.51	1,443,109.51	1,443,109.51	1,145,705.83	1,145,705.83	1,145,705.83
31	DIF230102212552	FEDERALES (APORTACIONES, SUBSIDIOS Y CONVENIOS)	2023	33-Aportaciones Federales para Entidades Federativas y Municipios	I005-FORTAMUN		14,306,238.00	14,306,238.00	14,306,238.00	14,306,238.00	14,306,238.00	13,668,219.22	13,668,219.22
32	DIF230102212578	FEDERALES (APORTACIONES, SUBSIDIOS Y CONVENIOS)	2023	33-Aportaciones Federales para Entidades Federativas y Municipios	I005-FORTAMUN		69,410,725.00	69,410,656.04	69,410,656.04	69,410,656.04	69,410,656.04	65,775,708.47	65,775,708.47
33	DIF230102212582	FEDERALES (APORTACIONES, SUBSIDIOS Y CONVENIOS)	2023	33-Aportaciones Federales para Entidades Federativas y Municipios	I005-FORTAMUN		215,340,926.00	221,742,323.30	221,742,323.30	221,614,005.82	221,614,005.82	182,982,576.50	182,982,576.50
34	DIF230102211294	FEDERALES (APORTACIONES, SUBSIDIOS Y CONVENIOS)	2023	33-Aportaciones Federales para Entidades Federativas y Municipios	I012-FAFEF		0.01	10,000,000.00	-	-	-	-	-
35	DIF230102211370	FEDERALES (APORTACIONES, SUBSIDIOS Y CONVENIOS)	2023	33-Aportaciones Federales para Entidades Federativas y Municipios	I012-FAFEF		0.01	11,510,784.30	11,510,784.30	11,510,784.30	11,510,784.30	11,510,784.30	11,510,784.30
36	DIF230102212555	FEDERALES (APORTACIONES, SUBSIDIOS Y CONVENIOS)	2023	33-Aportaciones Federales para Entidades Federativas y Municipios	I012-FAFEF		40,000,000.00	39,985,402.80	39,985,402.80	39,985,402.80	25,013,444.05	25,013,444.05	25,013,444.05
37	DIF230102212570	FEDERALES (APORTACIONES, SUBSIDIOS Y CONVENIOS)	2023	33-Aportaciones Federales para Entidades Federativas y Municipios	I005-FORTAMUN		3,011,451.00	3,011,451.00	3,011,451.00	3,011,451.00	3,011,451.00	3,011,450.99	3,011,450.99
38	DIF230102212585	FEDERALES (APORTACIONES, SUBSIDIOS Y CONVENIOS)	2023	33-Aportaciones Federales para Entidades Federativas y Municipios	I012-FAFEF		35,000,000.00	34,999,893.88	34,999,893.88	34,999,893.88	34,982,099.81	34,982,099.81	34,982,099.81
39	DIF230102210822	FEDERALES (APORTACIONES, SUBSIDIOS Y CONVENIOS)	2023	33-Aportaciones Federales para Entidades Federativas y Municipios	I011-FASP		10,000,000.00	10,000,000.00	10,000,000.00	10,000,000.00	9,881,815.39	9,881,815.39	9,881,815.39
40	DIF230102211042	FEDERALES (APORTACIONES, SUBSIDIOS Y CONVENIOS)	2023	33-Aportaciones Federales para Entidades Federativas y Municipios	I002-FASSA		16,537,005.00	16,537,005.00	10,979,672.00	3,085,841.73	3,085,841.73	3,085,841.73	3,085,841.73
41	DIF230102211096	FEDERALES (APORTACIONES, SUBSIDIOS Y CONVENIOS)	2023	33-Aportaciones Federales para Entidades Federativas y Municipios	I012-FAFEF		0.01	-	-	-	-	-	-
42	DIF230102211140	FEDERALES (APORTACIONES, SUBSIDIOS Y CONVENIOS)	2023	33-Aportaciones Federales para Entidades Federativas y Municipios	I005-FORTAMUN		2,464,270.00	2,426,785.48	2,426,785.48	2,426,785.48	2,426,785.48	-	-
43	DIF230102211176	FEDERALES (APORTACIONES, SUBSIDIOS Y CONVENIOS)	2023	33-Aportaciones Federales para Entidades Federativas y Municipios	I005-FORTAMUN		1,812,855.00	1,812,855.00	1,812,855.00	1,682,323.10	1,682,323.10	-	-
44	DIF230102212183	FEDERALES (APORTACIONES, SUBSIDIOS Y CONVENIOS)	2023	33-Aportaciones Federales para Entidades Federativas y Municipios	I005-FORTAMUN		607,316,796.00	588,815,830.88	588,815,830.88	588,815,830.88	588,815,830.88	455,538,355.84	455,538,355.84
45	DIF230102212187	FEDERALES (APORTACIONES, SUBSIDIOS Y CONVENIOS)	2023	33-Aportaciones Federales para Entidades Federativas y Municipios	I005-FORTAMUN		49,429,432.00	49,429,432.00	49,429,432.00	49,429,432.00	49,429,432.00	44,972,333.00	44,972,333.00

No.	FOLIO	TIPO DE RECURSO	CICLO DEL RECURSO	RAMO	PROGRAMA PRESUPUESTARIO	PROGRAMA ESTATAL O MUNICIPAL	APROBADO	MODIFICADO	RECAUDADO	COMPROMETIDO	DEVENGADO	EJERCIDO	PAGADO
46	DIF230102211232	FEDERALES (APORTACIONES, SUBSIDIOS Y CONVENIOS)	2023	33-Aportaciones Federales para Entidades Federativas y Municipios	I012-FAFEF		0.01	-	-	-	-	-	-
47	DIF230102211237	FEDERALES (APORTACIONES, SUBSIDIOS Y CONVENIOS)	2023	33-Aportaciones Federales para Entidades Federativas y Municipios	I012-FAFEF		0.01	-	-	-	-	-	-
48	DIF230102211255	FEDERALES (APORTACIONES, SUBSIDIOS Y CONVENIOS)	2023	33-Aportaciones Federales para Entidades Federativas y Municipios	I012-FAFEF		0.01	-	-	-	-	-	-
49	DIF230102211260	FEDERALES (APORTACIONES, SUBSIDIOS Y CONVENIOS)	2023	33-Aportaciones Federales para Entidades Federativas y Municipios	I012-FAFEF		0.01	-	-	-	-	-	-
50	DIF230102211263	FEDERALES (APORTACIONES, SUBSIDIOS Y CONVENIOS)	2023	33-Aportaciones Federales para Entidades Federativas y Municipios	I012-FAFEF		0.01	10,000,000.00	-	-	-	-	-
51	DIF230102211267	FEDERALES (APORTACIONES, SUBSIDIOS Y CONVENIOS)	2023	33-Aportaciones Federales para Entidades Federativas y Municipios	I012-FAFEF		0.01	10,000,000.00	-	-	-	-	-
52	DIF230102211331	FEDERALES (APORTACIONES, SUBSIDIOS Y CONVENIOS)	2023	33-Aportaciones Federales para Entidades Federativas y Municipios	I005-FORTAMUN		20,000,000.00	20,000,000.00	20,000,000.00	20,000,000.00	20,000,000.00	9,033,466.18	9,033,466.18
53	DIF230102211334	FEDERALES (APORTACIONES, SUBSIDIOS Y CONVENIOS)	2023	33-Aportaciones Federales para Entidades Federativas y Municipios	I012-FAFEF		0.01	4,138,275.00	4,138,275.00	4,138,275.00	4,138,275.00	4,138,275.00	4,138,275.00
54	DIF230102211344	FEDERALES (APORTACIONES, SUBSIDIOS Y CONVENIOS)	2023	33-Aportaciones Federales para Entidades Federativas y Municipios	I012-FAFEF		0.01	2,065,476.57	2,065,476.57	2,065,476.57	2,065,476.54	2,065,476.54	2,065,476.54
55	DIF230102212317	FEDERALES (APORTACIONES, SUBSIDIOS Y CONVENIOS)	2023	33-Aportaciones Federales para Entidades Federativas y Municipios	I012-FAFEF		355,000,000.00	343,848,529.68	343,848,529.68	343,848,529.68	337,611,368.26	337,611,368.26	337,611,368.26
56	DIF230102211378	FEDERALES (APORTACIONES, SUBSIDIOS Y CONVENIOS)	2023	33-Aportaciones Federales para Entidades Federativas y Municipios	I012-FAFEF		0.01	11,971,780.59	11,971,780.59	11,971,780.59	7,224,740.86	7,224,740.86	7,224,740.86
57	DIF230102211379	FEDERALES (APORTACIONES, SUBSIDIOS Y CONVENIOS)	2023	33-Aportaciones Federales para Entidades Federativas y Municipios	I012-FAFEF		0.01	11,710,908.18	11,710,908.18	11,710,908.18	8,705,679.73	8,705,679.73	8,705,679.73
58	DIF230102211382	FEDERALES (APORTACIONES, SUBSIDIOS Y CONVENIOS)	2023	33-Aportaciones Federales para Entidades Federativas y Municipios	I012-FAFEF		0.01	7,549,074.73	7,549,074.73	7,549,074.73	5,960,029.34	5,960,029.34	5,960,029.34
59	DIF230102212332	FEDERALES (APORTACIONES, SUBSIDIOS Y CONVENIOS)	2023	33-Aportaciones Federales para Entidades Federativas y Municipios	I012-FAFEF		85,000,000.00	50,000,000.00	50,000,000.00	50,000,000.00	49,993,834.99	49,993,834.99	49,993,834.99
60	DIF230102212497	FEDERALES (APORTACIONES, SUBSIDIOS Y CONVENIOS)	2023	33-Aportaciones Federales para Entidades Federativas y Municipios	I012-FAFEF		60,000,000.00	20,349,443.66	20,349,443.66	20,349,443.66	10,432,345.09	10,432,345.09	10,432,345.09
61	DIF230102212520	FEDERALES (APORTACIONES, SUBSIDIOS Y CONVENIOS)	2023	33-Aportaciones Federales para Entidades Federativas y Municipios	I005-FORTAMUN		235,326.96	235,326.96	235,326.96	235,326.96	235,326.96	232,000.00	232,000.00
62	DIF230102212529	FEDERALES (APORTACIONES, SUBSIDIOS Y CONVENIOS)	2023	33-Aportaciones Federales para Entidades Federativas y Municipios	I012-FAFEF		2,000,000.00	1,998,255.25	1,998,255.25	1,998,255.25	1,997,854.37	1,997,854.37	1,997,854.37
63	DIF230102212597	FEDERALES (APORTACIONES, SUBSIDIOS Y CONVENIOS)	2023	33-Aportaciones Federales para Entidades Federativas y Municipios	I012-FAFEF		75,000,000.00	75,000,000.00	75,000,000.00	75,000,000.00	55,840,365.90	55,840,365.90	55,840,365.90
64	DIF230102212624	FEDERALES (APORTACIONES, SUBSIDIOS Y CONVENIOS)	2023	33-Aportaciones Federales para Entidades Federativas y Municipios	I005-FORTAMUN		200,000.00	200,000.00	200,000.00	200,000.00	200,000.00	-	-
65	DIF230102212640	FEDERALES (APORTACIONES, SUBSIDIOS Y CONVENIOS)	2023	33-Aportaciones Federales para Entidades Federativas y Municipios	I012-FAFEF		809,562,367.00	809,562,367.00	809,562,367.00	809,562,367.00	755,984,694.23	755,984,694.23	755,984,694.23
66	DIF230102212677	FEDERALES (APORTACIONES, SUBSIDIOS Y CONVENIOS)	2023	48-Cultura	K009-Proyectos de infraestructura social del sector cultura		1,380,000,000.00	1,387,293,852.92	1,387,293,852.92	1,076,281,084.90	861,465,687.33	861,465,687.33	861,465,687.33
67	DIF230102212774	FEDERALES (APORTACIONES, SUBSIDIOS Y CONVENIOS)	2023	33-Aportaciones Federales para Entidades Federativas y Municipios	I005-FORTAMUN		253,511,072.24	255,728,253.67	255,728,253.67	255,728,253.67	255,728,253.67	223,752,884.57	223,752,884.57

No.	FOLIO	TIPO DE RECURSO	CICLO DEL RECURSO	RAMO	PROGRAMA PRESUPUESTARIO	PROGRAMA ESTATAL O MUNICIPAL	APROBADO	MODIFICADO	RECAUDADO	COMPROMETIDO	DEVENGADO	EJERCIDO	PAGADO
68	DIF230102212147	FEDERALES (APORTACIONES, SUBSIDIOS Y CONVENIOS)	2023	33-Aportaciones Federales para Entidades Federativas y Municipios	I005-FORTAMUN		111,243,487.00	872,032.16	872,032.16	872,032.16	872,032.16	261,583.56	261,583.56
69	DIF230102212148	FEDERALES (APORTACIONES, SUBSIDIOS Y CONVENIOS)	2023	33-Aportaciones Federales para Entidades Federativas y Municipios	I005-FORTAMUN		1,777,103.00	1,777,103.00	1,777,103.00	1,776,081.04	1,776,081.04	1,776,081.04	1,776,081.04
70	DIF230102212192	FEDERALES (APORTACIONES, SUBSIDIOS Y CONVENIOS)	2023	33-Aportaciones Federales para Entidades Federativas y Municipios	I005-FORTAMUN		17,000,000.00	-	-	-	-	-	-
71	DIF230102212198	FEDERALES (APORTACIONES, SUBSIDIOS Y CONVENIOS)	2022	48-Cultura	K009-Proyectos de infraestructura social del sector cultura		127,007,428.89	39,626,693.34	39,626,693.34	39,626,693.34	39,626,693.34	39,626,693.34	39,626,693.34
72	DIF230102211105	FEDERALES (APORTACIONES, SUBSIDIOS Y CONVENIOS)	2023	33-Aportaciones Federales para Entidades Federativas y Municipios	I012-FAFEF		0.01	-	-	-	-	-	-
73	DIF230102211112	FEDERALES (APORTACIONES, SUBSIDIOS Y CONVENIOS)	2023	33-Aportaciones Federales para Entidades Federativas y Municipios	I012-FAFEF		0.01	-	-	-	-	-	-
74	DIF230102211189	FEDERALES (APORTACIONES, SUBSIDIOS Y CONVENIOS)	2023	33-Aportaciones Federales para Entidades Federativas y Municipios	I012-FAFEF		0.01	-	-	-	-	-	-
75	DIF230102211201	FEDERALES (APORTACIONES, SUBSIDIOS Y CONVENIOS)	2023	33-Aportaciones Federales para Entidades Federativas y Municipios	I012-FAFEF		0.01	-	-	-	-	-	-
76	DIF230102211203	FEDERALES (APORTACIONES, SUBSIDIOS Y CONVENIOS)	2023	33-Aportaciones Federales para Entidades Federativas y Municipios	I005-FORTAMUN		8,435,957.00	3,562,008.52	3,562,008.52	3,562,008.52	3,562,008.52	2,327,100.36	2,327,100.36
77	DIF230102211227	FEDERALES (APORTACIONES, SUBSIDIOS Y CONVENIOS)	2023	33-Aportaciones Federales para Entidades Federativas y Municipios	I012-FAFEF		0.01	-	-	-	-	-	-
78	DIF230102210220	FEDERALES (APORTACIONES, SUBSIDIOS Y CONVENIOS)	2023	33-Aportaciones Federales para Entidades Federativas y Municipios	I005-FORTAMUN		331,731,810.00	297,790,715.16	297,790,715.16	292,630,927.06	292,630,927.06	240,207,908.76	240,207,908.76
79	DIF230102211273	FEDERALES (APORTACIONES, SUBSIDIOS Y CONVENIOS)	2023	33-Aportaciones Federales para Entidades Federativas y Municipios	I012-FAFEF		0.01	-	-	-	-	-	-
80	DIF230102211330	FEDERALES (APORTACIONES, SUBSIDIOS Y CONVENIOS)	2023	33-Aportaciones Federales para Entidades Federativas y Municipios	I012-FAFEF		0.01	4,758,736.95	4,758,736.95	4,758,736.95	4,758,736.95	4,758,736.95	4,758,736.95
81	DIF230102211332	FEDERALES (APORTACIONES, SUBSIDIOS Y CONVENIOS)	2023	33-Aportaciones Federales para Entidades Federativas y Municipios	I012-FAFEF		0.01	6,785,592.14	6,785,592.14	6,785,592.14	6,785,592.14	6,785,592.14	6,785,592.14
82	DIF230102211338	FEDERALES (APORTACIONES, SUBSIDIOS Y CONVENIOS)	2023	33-Aportaciones Federales para Entidades Federativas y Municipios	I012-FAFEF		0.01	5,743,861.31	5,743,861.31	5,743,861.31	5,743,861.31	5,743,861.31	5,743,861.31
83	DIF230102211364	FEDERALES (APORTACIONES, SUBSIDIOS Y CONVENIOS)	2023	33-Aportaciones Federales para Entidades Federativas y Municipios	I012-FAFEF		0.01	6,457,915.91	6,457,915.91	6,457,915.91	4,905,588.41	4,905,588.41	4,905,588.41
84	DIF230102211372	FEDERALES (APORTACIONES, SUBSIDIOS Y CONVENIOS)	2023	33-Aportaciones Federales para Entidades Federativas y Municipios	I012-FAFEF		0.01	25,250,640.99	25,250,640.99	25,250,640.99	17,705,837.95	17,705,837.95	17,705,837.95
85	DIF230102211542	FEDERALES (APORTACIONES, SUBSIDIOS Y CONVENIOS)	2023	33-Aportaciones Federales para Entidades Federativas y Municipios	I011-FASP		100,000,000.00	101,469,971.52	101,469,971.50	101,469,971.50	101,469,971.50	88,054,742.18	88,054,742.18
86	DIF230102211598	FEDERALES (APORTACIONES, SUBSIDIOS Y CONVENIOS)	2023	33-Aportaciones Federales para Entidades Federativas y Municipios	I005-FORTAMUN		47,269,247.00	55,400,969.00	55,400,969.00	55,400,969.00	49,963,359.43	49,963,359.43	49,963,359.43
87	DIF230102212510	FEDERALES (APORTACIONES, SUBSIDIOS Y CONVENIOS)	2023	33-Aportaciones Federales para Entidades Federativas y Municipios	I012-FAFEF		10,000,000.00	-	-	-	-	-	-
88	DIF230102212515	FEDERALES (APORTACIONES, SUBSIDIOS Y CONVENIOS)	2023	33-Aportaciones Federales para Entidades Federativas y Municipios	I012-FAFEF		750,000.00	747,488.69	747,488.69	747,488.69	747,483.66	747,483.66	747,483.66
89	DIF230102212536	FEDERALES (APORTACIONES, SUBSIDIOS Y CONVENIOS)	2023	33-Aportaciones Federales para Entidades Federativas y Municipios	I012-FAFEF		4,000,000.00	3,996,627.85	3,996,627.85	3,996,627.85	3,951,834.00	3,951,834.00	3,951,834.00

No.	FOLIO	TIPO DE RECURSO	CICLO DEL RECURSO	RAMO	PROGRAMA PRESUPUESTARIO	PROGRAMA ESTATAL O MUNICIPAL	APROBADO	MODIFICADO	RECAUDADO	COMPROMETIDO	DEVENGADO	EJERCIDO	PAGADO
90	DIF230102212543	FEDERALES (APORTACIONES, SUBSIDIOS Y CONVENIOS)	2023	33-Aportaciones Federales para Entidades Federativas y Municipios	I012-FAFEF		9,475,510.00	6,575,509.98	6,575,509.98	6,575,509.98	5,513,638.14	5,513,638.14	5,513,638.14
91	DIF230102212563	FEDERALES (APORTACIONES, SUBSIDIOS Y CONVENIOS)	2023	33-Aportaciones Federales para Entidades Federativas y Municipios	I012-FAFEF		550,000.00	534,539.62	534,539.62	534,539.62	-	-	-
92	DIF230102211619	FEDERALES (APORTACIONES, SUBSIDIOS Y CONVENIOS)	2023	33-Aportaciones Federales para Entidades Federativas y Municipios	I005-FORTAMUN		348,849,924.00	342,182,499.31	342,182,499.31	342,182,499.31	287,419,806.47	287,419,806.47	287,419,806.47
93	DIF230102211647	FEDERALES (APORTACIONES, SUBSIDIOS Y CONVENIOS)	2023	33-Aportaciones Federales para Entidades Federativas y Municipios	I005-FORTAMUN		751,136.00	751,136.00	751,136.00	751,136.00	751,136.00	486,631.48	486,631.48
94	DIF230102212609	FEDERALES (APORTACIONES, SUBSIDIOS Y CONVENIOS)	2023	33-Aportaciones Federales para Entidades Federativas y Municipios	I012-FAFEF		152,500,000.00	40,511,046.31	40,511,046.31	40,511,046.31	40,511,046.31	40,511,046.31	40,511,046.31
95	DIF230102212614	FEDERALES (APORTACIONES, SUBSIDIOS Y CONVENIOS)	2023	33-Aportaciones Federales para Entidades Federativas y Municipios	I012-FAFEF		93,361,908.33	103,290,170.93	103,290,170.93	103,272,584.25	91,639,182.34	91,639,182.34	91,639,182.34
96	DIF230102212616	FEDERALES (APORTACIONES, SUBSIDIOS Y CONVENIOS)	2023	33-Aportaciones Federales para Entidades Federativas y Municipios	I005-FORTAMUN		125,336,457.00	128,616,299.80	128,616,299.80	128,616,299.80	128,616,299.80	115,853,878.45	115,853,878.45
97	DIF230102212621	FEDERALES (APORTACIONES, SUBSIDIOS Y CONVENIOS)	2023	33-Aportaciones Federales para Entidades Federativas y Municipios	I005-FORTAMUN		17,124,000.00	17,124,000.00	17,124,000.00	17,124,000.00	17,124,000.00	16,826,644.56	16,826,644.56
98	DIF230202228938	FEDERALES (APORTACIONES, SUBSIDIOS Y CONVENIOS)	2023	33-Aportaciones Federales para Entidades Federativas y Municipios	I004-FAIS Municipal y de las Demarcaciones Territoriales del Distrito Federal		2,249,890.58	2,249,890.58	2,249,890.58	2,249,890.58	2,249,890.58	2,245,512.99	2,245,512.99
99	DIF230202216059	FEDERALES (APORTACIONES, SUBSIDIOS Y CONVENIOS)	2023	33-Aportaciones Federales para Entidades Federativas y Municipios	I004-FAIS Municipal y de las Demarcaciones Territoriales del Distrito Federal		1,500,000.00	1,500,000.00	1,500,000.00	1,500,000.00	1,500,000.00	1,499,720.03	1,499,720.03
100	DIF230202229024	FEDERALES (APORTACIONES, SUBSIDIOS Y CONVENIOS)	2023	33-Aportaciones Federales para Entidades Federativas y Municipios	I004-FAIS Municipal y de las Demarcaciones Territoriales del Distrito Federal		434,290.26	434,290.26	434,290.26	434,290.26	434,290.26	433,967.99	433,967.99
101	DIF230202227211	FEDERALES (APORTACIONES, SUBSIDIOS Y CONVENIOS)	2023	33-Aportaciones Federales para Entidades Federativas y Municipios	I004-FAIS Municipal y de las Demarcaciones Territoriales del Distrito Federal		3,000,000.00	3,000,000.00	3,000,000.00	2,994,464.60	2,994,464.60	1,507,362.00	1,507,362.00
102	DIF230202227905	FEDERALES (APORTACIONES, SUBSIDIOS Y CONVENIOS)	2023	33-Aportaciones Federales para Entidades Federativas y Municipios	I004-FAIS Municipal y de las Demarcaciones Territoriales del Distrito Federal		6,100,000.00	6,100,000.00	6,100,000.00	6,096,813.21	6,096,813.21	4,308,254.75	4,308,254.75
103	DIF230202227270	FEDERALES (APORTACIONES, SUBSIDIOS Y CONVENIOS)	2023	33-Aportaciones Federales para Entidades Federativas y Municipios	I004-FAIS Municipal y de las Demarcaciones Territoriales del Distrito Federal		2,674,525.96	2,674,525.96	2,674,525.96	2,674,525.96	2,674,525.96	1,835,429.24	1,835,429.24
104	DIF230202227983	FEDERALES (APORTACIONES, SUBSIDIOS Y CONVENIOS)	2023	33-Aportaciones Federales para Entidades Federativas y Municipios	I004-FAIS Municipal y de las Demarcaciones Territoriales del Distrito Federal		3,257,322.88	3,026,677.16	3,026,677.16	3,026,677.16	3,026,677.16	3,026,677.16	3,026,677.16
105	DIF230202229203	FEDERALES (APORTACIONES, SUBSIDIOS Y CONVENIOS)	2023	33-Aportaciones Federales para Entidades Federativas y Municipios	I004-FAIS Municipal y de las Demarcaciones Territoriales del Distrito Federal		2,041,644.08	2,041,644.08	2,041,644.08	2,041,644.08	2,041,644.08	2,034,354.11	2,034,354.11
106	DIF230202229208	FEDERALES (APORTACIONES, SUBSIDIOS Y CONVENIOS)	2023	33-Aportaciones Federales para Entidades Federativas y Municipios	I004-FAIS Municipal y de las Demarcaciones Territoriales del Distrito Federal		2,297,464.58	2,297,464.58	2,297,464.58	2,297,464.58	2,297,464.58	1,629,550.63	1,629,550.63
107	DIF230202229211	FEDERALES (APORTACIONES, SUBSIDIOS Y CONVENIOS)	2023	33-Aportaciones Federales para Entidades Federativas y Municipios	I004-FAIS Municipal y de las Demarcaciones Territoriales del Distrito Federal		459,635.00	459,635.00	459,635.00	459,635.00	459,635.00	459,263.32	459,263.32
108	DIF230202229218	FEDERALES (APORTACIONES, SUBSIDIOS Y CONVENIOS)	2023	33-Aportaciones Federales para Entidades Federativas y Municipios	I004-FAIS Municipal y de las Demarcaciones Territoriales del Distrito Federal		539,207.71	539,207.71	539,207.71	539,207.71	539,207.71	538,762.94	538,762.94
109	DIF230202228588	FEDERALES (APORTACIONES, SUBSIDIOS Y CONVENIOS)	2023	33-Aportaciones Federales para Entidades Federativas y Municipios	I004-FAIS Municipal y de las Demarcaciones Territoriales del Distrito Federal		4,500,000.00	4,500,000.00	4,500,000.00	4,495,251.82	4,495,251.82	3,146,494.24	3,146,494.24
110	DIF230202228058	FEDERALES (APORTACIONES, SUBSIDIOS Y CONVENIOS)	2023	33-Aportaciones Federales para Entidades Federativas y Municipios	I004-FAIS Municipal y de las Demarcaciones Territoriales del Distrito Federal		941,304.80	941,304.80	941,304.80	941,304.80	941,304.80	940,888.71	940,888.71
111	DIF230202224997	FEDERALES (APORTACIONES, SUBSIDIOS Y CONVENIOS)	2023	33-Aportaciones Federales para Entidades Federativas y Municipios	I004-FAIS Municipal y de las Demarcaciones Territoriales del Distrito Federal		10,000,000.00	10,000,000.00	9,026,828.29	9,026,828.29	9,026,828.29	3,281,576.52	3,281,576.52

No.	FOLIO	TIPO DE RECURSO	CICLO DEL RECURSO	RAMO	PROGRAMA PRESUPUESTARIO	PROGRAMA ESTATAL O MUNICIPAL	APROBADO	MODIFICADO	RECAUDADO	COMPROMETIDO	DEVENGADO	EJERCIDO	PAGADO
112	DIF230202217985	FEDERALES (APORTACIONES, SUBSIDIOS Y CONVENIOS)	2023	33-Aportaciones Federales para Entidades Federativas y Municipios	1004-FAIS Municipal y de las Demarcaciones Territoriales del Distrito Federal		1,323,444.86	1,478,365.62	1,478,365.62	1,478,365.62	1,478,365.62	1,323,444.86	1,323,444.86
113	DIF230202215779	FEDERALES (APORTACIONES, SUBSIDIOS Y CONVENIOS)	2023	33-Aportaciones Federales para Entidades Federativas y Municipios	1004-FAIS Municipal y de las Demarcaciones Territoriales del Distrito Federal		16,000,000.00	16,000,000.00	160,000.00	15,988,728.08	15,988,728.08	10,985,108.63	10,985,108.63
114	DIF230202218768	FEDERALES (APORTACIONES, SUBSIDIOS Y CONVENIOS)	2023	33-Aportaciones Federales para Entidades Federativas y Municipios	1004-FAIS Municipal y de las Demarcaciones Territoriales del Distrito Federal		836,505.16	836,505.16	836,505.16	836,505.16	836,505.16	835,838.73	835,838.73
115	DIF230202216824	FEDERALES (APORTACIONES, SUBSIDIOS Y CONVENIOS)	2023	33-Aportaciones Federales para Entidades Federativas y Municipios	1004-FAIS Municipal y de las Demarcaciones Territoriales del Distrito Federal		6,003,841.94	6,003,841.94	6,003,841.94	5,997,513.04	5,997,513.04	5,997,513.04	5,997,513.04
116	DIF230202216826	FEDERALES (APORTACIONES, SUBSIDIOS Y CONVENIOS)	2023	33-Aportaciones Federales para Entidades Federativas y Municipios	1004-FAIS Municipal y de las Demarcaciones Territoriales del Distrito Federal		5,438,516.02	5,438,516.02	5,438,516.02	5,433,062.94	5,433,062.94	5,433,060.64	5,433,060.64
117	DIF230202216833	FEDERALES (APORTACIONES, SUBSIDIOS Y CONVENIOS)	2023	33-Aportaciones Federales para Entidades Federativas y Municipios	1004-FAIS Municipal y de las Demarcaciones Territoriales del Distrito Federal		1,905,777.72	1,905,777.72	1,905,777.72	1,905,777.72	1,905,777.72	1,905,777.72	1,905,777.72
118	DIF230202218256	FEDERALES (APORTACIONES, SUBSIDIOS Y CONVENIOS)	2023	33-Aportaciones Federales para Entidades Federativas y Municipios	1004-FAIS Municipal y de las Demarcaciones Territoriales del Distrito Federal		423,400.00	423,400.00	423,400.00	423,400.00	423,400.00	-	-
119	DIF230202218294	FEDERALES (APORTACIONES, SUBSIDIOS Y CONVENIOS)	2023	33-Aportaciones Federales para Entidades Federativas y Municipios	1004-FAIS Municipal y de las Demarcaciones Territoriales del Distrito Federal		423,400.00	423,400.00	423,400.00	423,400.00	-	-	-
120	DIF23020221446	FEDERALES (APORTACIONES, SUBSIDIOS Y CONVENIOS)	2023	33-Aportaciones Federales para Entidades Federativas y Municipios	1004-FAIS Municipal y de las Demarcaciones Territoriales del Distrito Federal		4,000,000.00	4,400,000.00	4,400,000.00	4,400,000.00	4,400,000.00	4,085,172.37	4,085,172.37
121	DIF230202216967	MUNICIPAL	2023			Programa Municipal	596,241.62	596,241.62	79,264,862.00	79,264,862.00	79,264,862.00	28,835,474.92	28,835,474.92
122	DIF230202216967	FEDERALES (APORTACIONES, SUBSIDIOS Y CONVENIOS)	2023	33-Aportaciones Federales para Entidades Federativas y Municipios	1004-FAIS Municipal y de las Demarcaciones Territoriales del Distrito Federal		79,264,862.00	79,264,862.00	79,264,862.00	79,264,862.00	79,264,862.00	28,835,474.92	28,835,474.92
123	DIF230202216975	FEDERALES (APORTACIONES, SUBSIDIOS Y CONVENIOS)	2023	33-Aportaciones Federales para Entidades Federativas y Municipios	1004-FAIS Municipal y de las Demarcaciones Territoriales del Distrito Federal		5,822,558.00	5,822,558.00	5,822,558.00	5,811,704.22	5,811,704.22	5,811,704.22	5,811,704.22
124	DIF230202219211	FEDERALES (APORTACIONES, SUBSIDIOS Y CONVENIOS)	2023	33-Aportaciones Federales para Entidades Federativas y Municipios	1004-FAIS Municipal y de las Demarcaciones Territoriales del Distrito Federal		2,336,505.16	2,336,505.16	2,336,505.16	2,336,505.16	2,336,505.16	2,336,491.17	2,336,491.17
125	DIF23020221568	FEDERALES (APORTACIONES, SUBSIDIOS Y CONVENIOS)	2023	33-Aportaciones Federales para Entidades Federativas y Municipios	1004-FAIS Municipal y de las Demarcaciones Territoriales del Distrito Federal		3,764,000.00	3,764,000.00	3,764,000.00	3,755,865.20	3,755,865.20	3,755,865.20	3,755,865.20
126	DIF230202217002	FEDERALES (APORTACIONES, SUBSIDIOS Y CONVENIOS)	2023	33-Aportaciones Federales para Entidades Federativas y Municipios	1004-FAIS Municipal y de las Demarcaciones Territoriales del Distrito Federal		2,000,000.00	2,000,000.00	2,000,000.00	2,000,000.00	2,000,000.00	1,994,179.86	1,994,179.86
127	DIF230202219240	FEDERALES (APORTACIONES, SUBSIDIOS Y CONVENIOS)	2023	33-Aportaciones Federales para Entidades Federativas y Municipios	1004-FAIS Municipal y de las Demarcaciones Territoriales del Distrito Federal		1,690,440.12	1,690,440.12	1,690,440.12	1,690,440.12	1,690,440.12	-	-
128	DIF23020221569	FEDERALES (APORTACIONES, SUBSIDIOS Y CONVENIOS)	2023	33-Aportaciones Federales para Entidades Federativas y Municipios	1004-FAIS Municipal y de las Demarcaciones Territoriales del Distrito Federal		6,950,354.00	6,950,354.00	6,950,354.00	6,939,747.72	6,939,747.72	6,939,747.72	6,939,747.72
129	DIF230202221570	FEDERALES (APORTACIONES, SUBSIDIOS Y CONVENIOS)	2023	33-Aportaciones Federales para Entidades Federativas y Municipios	1004-FAIS Municipal y de las Demarcaciones Territoriales del Distrito Federal		2,905,880.00	2,905,880.00	2,905,880.00	2,905,836.27	2,905,836.27	2,905,836.27	2,905,836.27
130	DIF230202221571	FEDERALES (APORTACIONES, SUBSIDIOS Y CONVENIOS)	2023	33-Aportaciones Federales para Entidades Federativas y Municipios	1004-FAIS Municipal y de las Demarcaciones Territoriales del Distrito Federal		2,558,061.00	2,558,061.00	2,558,061.00	2,550,014.92	2,550,014.92	2,550,014.92	2,550,014.92
131	DIF230202221572	FEDERALES (APORTACIONES, SUBSIDIOS Y CONVENIOS)	2023	33-Aportaciones Federales para Entidades Federativas y Municipios	1004-FAIS Municipal y de las Demarcaciones Territoriales del Distrito Federal		2,596,230.00	2,596,230.00	2,596,230.00	2,588,683.90	2,588,683.90	2,588,683.90	2,588,683.90
132	DIF230202221573	FEDERALES (APORTACIONES, SUBSIDIOS Y CONVENIOS)	2023	33-Aportaciones Federales para Entidades Federativas y Municipios	1004-FAIS Municipal y de las Demarcaciones Territoriales del Distrito Federal		5,383,918.00	5,383,918.00	5,383,918.00	5,380,023.84	5,380,023.84	5,380,023.84	5,380,023.84
133	DIF230202221574	FEDERALES (APORTACIONES, SUBSIDIOS Y CONVENIOS)	2023	33-Aportaciones Federales para Entidades Federativas y Municipios	1004-FAIS Municipal y de las Demarcaciones Territoriales del Distrito Federal		2,568,455.00	2,568,455.00	2,568,455.00	2,557,827.48	2,557,827.48	2,557,827.48	2,557,827.48

No.	FOLIO	TIPO DE RECURSO	CICLO DEL RECURSO	RAMO	PROGRAMA PRESUPUESTARIO	PROGRAMA ESTATAL O MUNICIPAL	APROBADO	MODIFICADO	RECAUDADO	COMPROMETIDO	DEVENGADO	EJERCIDO	PAGADO
134	DIF230202221575	FEDERALES (APORTACIONES, SUBSIDIOS Y CONVENIOS)	2023	33-Aportaciones Federales para Entidades Federativas y Municipios	1004-FAIS Municipal y de las Demarcaciones Territoriales del Distrito Federal		4,037,406.00	4,037,406.00	4,037,406.00	4,032,967.64	4,032,967.64	2,248,483.82	2,248,483.82
135	DIF230202221576	FEDERALES (APORTACIONES, SUBSIDIOS Y CONVENIOS)	2023	33-Aportaciones Federales para Entidades Federativas y Municipios	1004-FAIS Municipal y de las Demarcaciones Territoriales del Distrito Federal		305,534.00	305,534.00	305,534.00	305,307.21	305,307.21	-	-
136	DIF230202221577	FEDERALES (APORTACIONES, SUBSIDIOS Y CONVENIOS)	2023	33-Aportaciones Federales para Entidades Federativas y Municipios	1004-FAIS Municipal y de las Demarcaciones Territoriales del Distrito Federal		4,645,271.00	4,645,271.00	4,645,271.00	4,642,159.15	4,642,159.15	4,074,911.04	4,074,911.04
137	DIF230202221578	FEDERALES (APORTACIONES, SUBSIDIOS Y CONVENIOS)	2023	33-Aportaciones Federales para Entidades Federativas y Municipios	1004-FAIS Municipal y de las Demarcaciones Territoriales del Distrito Federal		3,779,195.00	3,779,195.00	3,779,195.00	3,777,411.00	3,777,411.00	3,777,411.00	3,777,411.00
138	DIF230202221579	FEDERALES (APORTACIONES, SUBSIDIOS Y CONVENIOS)	2023	33-Aportaciones Federales para Entidades Federativas y Municipios	1004-FAIS Municipal y de las Demarcaciones Territoriales del Distrito Federal		1,982,246.00	1,982,246.00	1,982,246.00	1,981,111.05	1,981,111.05	1,981,111.05	1,981,111.05
139	DIF230202221580	FEDERALES (APORTACIONES, SUBSIDIOS Y CONVENIOS)	2023	33-Aportaciones Federales para Entidades Federativas y Municipios	1004-FAIS Municipal y de las Demarcaciones Territoriales del Distrito Federal		1,230,798.00	1,230,798.00	1,230,798.00	1,230,300.29	1,230,300.29	1,230,300.29	1,230,300.29
140	DIF230202221581	FEDERALES (APORTACIONES, SUBSIDIOS Y CONVENIOS)	2023	33-Aportaciones Federales para Entidades Federativas y Municipios	1004-FAIS Municipal y de las Demarcaciones Territoriales del Distrito Federal		1,185,898.00	1,185,898.00	1,185,898.00	1,185,378.25	1,185,378.25	1,185,378.25	1,185,378.25
141	DIF230202221582	FEDERALES (APORTACIONES, SUBSIDIOS Y CONVENIOS)	2023	33-Aportaciones Federales para Entidades Federativas y Municipios	1004-FAIS Municipal y de las Demarcaciones Territoriales del Distrito Federal		1,261,677.00	1,261,677.00	1,261,677.00	1,261,215.91	1,261,215.91	1,261,215.91	1,261,215.91
142	DIF230202221584	FEDERALES (APORTACIONES, SUBSIDIOS Y CONVENIOS)	2023	33-Aportaciones Federales para Entidades Federativas y Municipios	1004-FAIS Municipal y de las Demarcaciones Territoriales del Distrito Federal		1,836,266.00	1,836,266.00	1,836,266.00	1,835,662.79	1,835,662.79	1,835,662.79	1,835,662.79
143	DIF230202221585	FEDERALES (APORTACIONES, SUBSIDIOS Y CONVENIOS)	2023	33-Aportaciones Federales para Entidades Federativas y Municipios	1004-FAIS Municipal y de las Demarcaciones Territoriales del Distrito Federal		2,203,115.00	2,203,115.00	2,203,115.00	2,202,269.21	2,202,269.21	2,202,269.21	2,202,269.21
144	DIF230202221586	FEDERALES (APORTACIONES, SUBSIDIOS Y CONVENIOS)	2023	33-Aportaciones Federales para Entidades Federativas y Municipios	1004-FAIS Municipal y de las Demarcaciones Territoriales del Distrito Federal		2,932,705.80	2,932,705.80	2,932,705.80	2,932,705.80	2,932,705.80	2,253,835.97	2,253,835.97
145	DIF230202225592	FEDERALES (APORTACIONES, SUBSIDIOS Y CONVENIOS)	2023	33-Aportaciones Federales para Entidades Federativas y Municipios	1004-FAIS Municipal y de las Demarcaciones Territoriales del Distrito Federal		5,104,000.00	5,104,000.00	5,104,000.00	5,104,000.00	5,104,000.00	5,097,079.44	5,097,079.44
146	DIF230202225596	FEDERALES (APORTACIONES, SUBSIDIOS Y CONVENIOS)	2023	33-Aportaciones Federales para Entidades Federativas y Municipios	1004-FAIS Municipal y de las Demarcaciones Territoriales del Distrito Federal		9,439,500.00	9,439,500.00	9,439,500.00	9,439,500.00	9,439,500.00	7,537,470.73	7,537,470.73
147	DIF230202216337	FEDERALES (APORTACIONES, SUBSIDIOS Y CONVENIOS)	2023	33-Aportaciones Federales para Entidades Federativas y Municipios	1004-FAIS Municipal y de las Demarcaciones Territoriales del Distrito Federal		1,500,000.00	1,500,000.00	1,500,000.00	1,500,000.00	1,500,000.00	1,499,781.20	1,499,781.20
148	DIF230202216338	FEDERALES (APORTACIONES, SUBSIDIOS Y CONVENIOS)	2023	33-Aportaciones Federales para Entidades Federativas y Municipios	1004-FAIS Municipal y de las Demarcaciones Territoriales del Distrito Federal		2,000,000.00	2,000,000.00	2,000,000.00	2,000,000.00	2,000,000.00	1,986,372.71	1,986,372.71
149	DIF230202216339	FEDERALES (APORTACIONES, SUBSIDIOS Y CONVENIOS)	2023	33-Aportaciones Federales para Entidades Federativas y Municipios	1004-FAIS Municipal y de las Demarcaciones Territoriales del Distrito Federal		1,125,111.00	1,125,111.00	1,125,111.00	1,125,111.00	1,125,111.00	1,122,670.75	1,122,670.75
150	DIF230202216341	FEDERALES (APORTACIONES, SUBSIDIOS Y CONVENIOS)	2023	33-Aportaciones Federales para Entidades Federativas y Municipios	1004-FAIS Municipal y de las Demarcaciones Territoriales del Distrito Federal		3,000,000.00	3,000,000.00	3,000,000.00	3,000,000.00	3,000,000.00	2,999,848.42	2,999,848.42
151	DIF230202216342	FEDERALES (APORTACIONES, SUBSIDIOS Y CONVENIOS)	2023	33-Aportaciones Federales para Entidades Federativas y Municipios	1004-FAIS Municipal y de las Demarcaciones Territoriales del Distrito Federal		1,500,000.00	1,500,000.00	1,500,000.00	1,500,000.00	1,500,000.00	1,498,672.36	1,498,672.36
152	DIF230202216344	FEDERALES (APORTACIONES, SUBSIDIOS Y CONVENIOS)	2023	33-Aportaciones Federales para Entidades Federativas y Municipios	1004-FAIS Municipal y de las Demarcaciones Territoriales del Distrito Federal		1,500,000.00	1,500,000.00	1,500,000.00	1,500,000.00	1,500,000.00	1,499,940.55	1,499,940.55
153	DIF230202216346	FEDERALES (APORTACIONES, SUBSIDIOS Y CONVENIOS)	2023	33-Aportaciones Federales para Entidades Federativas y Municipios	1004-FAIS Municipal y de las Demarcaciones Territoriales del Distrito Federal		2,500,000.00	2,500,000.00	2,500,000.00	2,500,000.00	2,500,000.00	2,499,852.89	2,499,852.89
154	DIF230202216347	FEDERALES (APORTACIONES, SUBSIDIOS Y CONVENIOS)	2023	33-Aportaciones Federales para Entidades Federativas y Municipios	1004-FAIS Municipal y de las Demarcaciones Territoriales del Distrito Federal		1,000,000.00	1,000,000.00	1,000,000.00	1,000,000.00	1,000,000.00	999,898.60	999,898.60
155	DIF230202216351	FEDERALES (APORTACIONES, SUBSIDIOS Y CONVENIOS)	2023	33-Aportaciones Federales para Entidades Federativas y Municipios	1004-FAIS Municipal y de las Demarcaciones Territoriales del Distrito Federal		1,500,000.00	1,500,000.00	1,500,000.00	1,500,000.00	1,500,000.00	1,499,326.85	1,499,326.85

No.	FOLIO	TIPO DE RECURSO	CICLO DEL RECURSO	RAMO	PROGRAMA PRESUPUESTARIO	PROGRAMA ESTATAL O MUNICIPAL	APROBADO	MODIFICADO	RECAUDADO	COMPROMETIDO	DEVENGADO	EJERCIDO	PAGADO
156	DIF230202220145	FEDERALES (APORTACIONES, SUBSIDIOS Y CONVENIOS)	2023	33-Aportaciones Federales para Entidades Federativas y Municipios	1004-FAIS Municipal y de las Demarcaciones Territoriales del Distrito Federal		27,341.36	27,341.36	27,341.00	27,341.00	27,341.00	27,341.00	27,341.00
157	DIF230202217812	FEDERALES (APORTACIONES, SUBSIDIOS Y CONVENIOS)	2023	33-Aportaciones Federales para Entidades Federativas y Municipios	1004-FAIS Municipal y de las Demarcaciones Territoriales del Distrito Federal		23,602.22	23,602.22	23,602.00	23,602.00	23,602.00	23,602.00	23,602.00
158	DIF230202224867	FEDERALES (APORTACIONES, SUBSIDIOS Y CONVENIOS)	2023	33-Aportaciones Federales para Entidades Federativas y Municipios	1004-FAIS Municipal y de las Demarcaciones Territoriales del Distrito Federal		644,700.00	644,700.00	644,700.00	644,700.00	644,700.00	502,022.82	502,022.82
159	DIF230202224870	FEDERALES (APORTACIONES, SUBSIDIOS Y CONVENIOS)	2023	33-Aportaciones Federales para Entidades Federativas y Municipios	1004-FAIS Municipal y de las Demarcaciones Territoriales del Distrito Federal		1,424,480.00	1,424,480.00	1,424,480.00	1,424,480.00	1,424,480.00	469,429.60	469,429.60
160	DIF230202216419	FEDERALES (APORTACIONES, SUBSIDIOS Y CONVENIOS)	2023	33-Aportaciones Federales para Entidades Federativas y Municipios	1004-FAIS Municipal y de las Demarcaciones Territoriales del Distrito Federal		859,097.38	859,097.38	859,097.38	859,097.38	859,097.38	859,097.38	859,097.38
161	DIF230202224048	FEDERALES (APORTACIONES, SUBSIDIOS Y CONVENIOS)	2023	33-Aportaciones Federales para Entidades Federativas y Municipios	1004-FAIS Municipal y de las Demarcaciones Territoriales del Distrito Federal		29,358,016.00	29,481,018.84	29,481,018.84	29,481,018.84	29,481,018.84	29,332,972.81	29,332,972.81
162	DIF230202224049	FEDERALES (APORTACIONES, SUBSIDIOS Y CONVENIOS)	2023	33-Aportaciones Federales para Entidades Federativas y Municipios	1004-FAIS Municipal y de las Demarcaciones Territoriales del Distrito Federal		10,000,000.00	10,000,000.00	10,000,000.00	9,974,997.69	9,974,991.69	9,974,991.69	9,974,991.69
163	DIF230202220288	FEDERALES (APORTACIONES, SUBSIDIOS Y CONVENIOS)	2023	33-Aportaciones Federales para Entidades Federativas y Municipios	1004-FAIS Municipal y de las Demarcaciones Territoriales del Distrito Federal		754,212.47	754,212.47	754,212.47	754,212.47	-	-	-
164	DIF230202220289	FEDERALES (APORTACIONES, SUBSIDIOS Y CONVENIOS)	2023	33-Aportaciones Federales para Entidades Federativas y Municipios	1004-FAIS Municipal y de las Demarcaciones Territoriales del Distrito Federal		3,396,573.72	191,309.26	191,309.26	191,309.26	-	-	-
165	DIF230202220290	FEDERALES (APORTACIONES, SUBSIDIOS Y CONVENIOS)	2023	33-Aportaciones Federales para Entidades Federativas y Municipios	1004-FAIS Municipal y de las Demarcaciones Territoriales del Distrito Federal		2,296,040.36	1,126,553.28	1,126,553.28	1,126,553.28	-	-	-
166	DIF230202214899	FEDERALES (APORTACIONES, SUBSIDIOS Y CONVENIOS)	2023	33-Aportaciones Federales para Entidades Federativas y Municipios	1004-FAIS Municipal y de las Demarcaciones Territoriales del Distrito Federal		4,000,000.00	4,000,000.00	4,000,000.00	4,000,000.00	4,000,000.00	3,999,999.90	3,999,999.90
167	DIF230202214900	FEDERALES (APORTACIONES, SUBSIDIOS Y CONVENIOS)	2023	33-Aportaciones Federales para Entidades Federativas y Municipios	1004-FAIS Municipal y de las Demarcaciones Territoriales del Distrito Federal		9,000,000.00	9,000,000.00	9,000,000.00	8,986,801.87	8,986,801.87	8,986,801.87	8,986,801.87
168	DIF230202214901	FEDERALES (APORTACIONES, SUBSIDIOS Y CONVENIOS)	2023	33-Aportaciones Federales para Entidades Federativas y Municipios	1004-FAIS Municipal y de las Demarcaciones Territoriales del Distrito Federal		3,000,000.00	3,000,000.00	3,000,000.00	2,987,066.36	2,987,066.36	2,322,329.48	2,322,329.48
169	DIF230202222328	FEDERALES (APORTACIONES, SUBSIDIOS Y CONVENIOS)	2023	33-Aportaciones Federales para Entidades Federativas y Municipios	1004-FAIS Municipal y de las Demarcaciones Territoriales del Distrito Federal		3,877,442.00	3,877,442.00	3,877,442.00	3,872,613.57	3,872,613.57	3,872,613.57	3,872,613.57
170	DIF230202215756	FEDERALES (APORTACIONES, SUBSIDIOS Y CONVENIOS)	2023	33-Aportaciones Federales para Entidades Federativas y Municipios	1004-FAIS Municipal y de las Demarcaciones Territoriales del Distrito Federal		20,000,000.00	21,695,279.05	21,695,279.05	21,677,612.99	21,677,612.99	12,493,811.72	12,493,811.72
171	DIF230202215775	FEDERALES (APORTACIONES, SUBSIDIOS Y CONVENIOS)	2023	33-Aportaciones Federales para Entidades Federativas y Municipios	1004-FAIS Municipal y de las Demarcaciones Territoriales del Distrito Federal		9,000,000.00	15,834,832.61	15,834,832.61	15,826,218.50	15,826,218.50	-	-
172	DIF230202221564	FEDERALES (APORTACIONES, SUBSIDIOS Y CONVENIOS)	2023	33-Aportaciones Federales para Entidades Federativas y Municipios	1004-FAIS Municipal y de las Demarcaciones Territoriales del Distrito Federal		2,472,943.00	2,472,943.00	2,472,943.00	2,472,206.53	2,472,206.53	2,472,206.53	2,472,206.53
173	DIF230202221566	FEDERALES (APORTACIONES, SUBSIDIOS Y CONVENIOS)	2023	33-Aportaciones Federales para Entidades Federativas y Municipios	1004-FAIS Municipal y de las Demarcaciones Territoriales del Distrito Federal		275,696.00	275,696.00	275,696.00	274,676.33	274,676.33	274,676.33	274,676.33
174	DIF230202225914	FEDERALES (APORTACIONES, SUBSIDIOS Y CONVENIOS)	2023	33-Aportaciones Federales para Entidades Federativas y Municipios	1004-FAIS Municipal y de las Demarcaciones Territoriales del Distrito Federal		1,000,000.00	1,000,000.00	1,000,000.00	999,977.56	999,977.56	405,978.66	405,978.66
175	DIF230202215866	FEDERALES (APORTACIONES, SUBSIDIOS Y CONVENIOS)	2023	33-Aportaciones Federales para Entidades Federativas y Municipios	1004-FAIS Municipal y de las Demarcaciones Territoriales del Distrito Federal		1,500,000.00	1,500,000.00	1,500,000.00	1,500,000.00	1,500,000.00	1,498,567.11	1,498,567.11
176	DIF230202219191	FEDERALES (APORTACIONES, SUBSIDIOS Y CONVENIOS)	2023	33-Aportaciones Federales para Entidades Federativas y Municipios	1004-FAIS Municipal y de las Demarcaciones Territoriales del Distrito Federal		500,000.00	500,000.00	500,000.00	500,000.00	500,000.00	436,155.48	436,155.48
177	DIF230202219199	FEDERALES (APORTACIONES, SUBSIDIOS Y CONVENIOS)	2023	33-Aportaciones Federales para Entidades Federativas y Municipios	1004-FAIS Municipal y de las Demarcaciones Territoriales del Distrito Federal		985,668.89	985,668.89	985,668.89	985,668.89	985,668.89	978,686.63	978,686.63

No.	FOLIO	TIPO DE RECURSO	CICLO DEL RECURSO	RAMO	PROGRAMA PRESUPUESTARIO	PROGRAMA ESTATAL O MUNICIPAL	APROBADO	MODIFICADO	RECAUDADO	COMPROMETIDO	DEVENGADO	EJERCIDO	PAGADO
178	DIF230202217581	FEDERALES (APORTACIONES, SUBSIDIOS Y CONVENIOS)	2023	33-Aportaciones Federales para Entidades Federativas y Municipios	1004-FAIS Municipal y de las Demarcaciones Territoriales del Distrito Federal		12,893,764.35	13,444,042.95	13,444,042.95	13,444,042.95	13,444,042.95	-	-
179	DIF230202217582	FEDERALES (APORTACIONES, SUBSIDIOS Y CONVENIOS)	2023	33-Aportaciones Federales para Entidades Federativas y Municipios	1004-FAIS Municipal y de las Demarcaciones Territoriales del Distrito Federal		15,000,000.00	15,000,000.00	15,000,000.00	15,000,000.00	15,000,000.00	-	-
180	DIF230202225262	FEDERALES (APORTACIONES, SUBSIDIOS Y CONVENIOS)	2023	33-Aportaciones Federales para Entidades Federativas y Municipios	1004-FAIS Municipal y de las Demarcaciones Territoriales del Distrito Federal		644,700.00	644,700.00	644,700.00	644,700.00	644,700.00	435,242.32	435,242.32
181	DIF230202225277	FEDERALES (APORTACIONES, SUBSIDIOS Y CONVENIOS)	2023	33-Aportaciones Federales para Entidades Federativas y Municipios	1004-FAIS Municipal y de las Demarcaciones Territoriales del Distrito Federal		2,175,000.00	2,175,000.00	2,175,000.00	2,175,000.00	2,175,000.00	2,159,041.11	2,159,041.11
182	DIF230202225283	FEDERALES (APORTACIONES, SUBSIDIOS Y CONVENIOS)	2023	33-Aportaciones Federales para Entidades Federativas y Municipios	1004-FAIS Municipal y de las Demarcaciones Territoriales del Distrito Federal		3,987,500.00	3,987,500.00	3,987,500.00	3,987,500.00	3,987,500.00	2,835,033.11	2,835,033.11
183	DIF230202225291	FEDERALES (APORTACIONES, SUBSIDIOS Y CONVENIOS)	2023	33-Aportaciones Federales para Entidades Federativas y Municipios	1004-FAIS Municipal y de las Demarcaciones Territoriales del Distrito Federal		4,596,500.00	4,596,500.00	4,596,500.00	4,596,500.00	4,596,500.00	4,584,392.11	4,584,392.11
184	DIF230202225300	FEDERALES (APORTACIONES, SUBSIDIOS Y CONVENIOS)	2023	33-Aportaciones Federales para Entidades Federativas y Municipios	1004-FAIS Municipal y de las Demarcaciones Territoriales del Distrito Federal		1,554,400.00	1,554,400.00	1,554,400.00	1,554,400.00	1,554,400.00	702,465.28	702,465.28
185	DIF230202216077	FEDERALES (APORTACIONES, SUBSIDIOS Y CONVENIOS)	2023	33-Aportaciones Federales para Entidades Federativas y Municipios	1004-FAIS Municipal y de las Demarcaciones Territoriales del Distrito Federal		1,000,000.00	1,000,000.00	1,000,000.00	1,000,000.00	1,000,000.00	999,842.16	999,842.16
186	DIF230202220196	FEDERALES (APORTACIONES, SUBSIDIOS Y CONVENIOS)	2023	33-Aportaciones Federales para Entidades Federativas y Municipios	1004-FAIS Municipal y de las Demarcaciones Territoriales del Distrito Federal		5,000,000.00	6,450,000.00	6,450,000.00	6,450,000.00	6,450,000.00	5,988,490.77	5,988,490.77
187	DIF230202225302	FEDERALES (APORTACIONES, SUBSIDIOS Y CONVENIOS)	2023	33-Aportaciones Federales para Entidades Federativas y Municipios	1004-FAIS Municipal y de las Demarcaciones Territoriales del Distrito Federal		4,360,800.00	4,360,800.00	4,360,800.00	4,360,800.00	4,360,800.00	4,244,722.57	4,244,722.57
188	DIF230202216805	FEDERALES (APORTACIONES, SUBSIDIOS Y CONVENIOS)	2023	33-Aportaciones Federales para Entidades Federativas y Municipios	1004-FAIS Municipal y de las Demarcaciones Territoriales del Distrito Federal		7,218,401.61	7,218,401.61	7,218,401.61	7,209,249.86	7,209,249.86	7,209,249.70	7,209,249.70
189	DIF230202218729	FEDERALES (APORTACIONES, SUBSIDIOS Y CONVENIOS)	2023	33-Aportaciones Federales para Entidades Federativas y Municipios	1004-FAIS Municipal y de las Demarcaciones Territoriales del Distrito Federal		1,732,248.81	1,732,248.81	1,732,248.81	1,732,248.81	1,732,248.81	1,724,225.50	1,724,225.50
190	DIF230202214634	FEDERALES (APORTACIONES, SUBSIDIOS Y CONVENIOS)	2023	33-Aportaciones Federales para Entidades Federativas y Municipios	1003-FAIS Entidades		9,155,504.68	199,997,486.00	199,997,486.00	199,589,363.86	199,313,304.42	199,313,304.42	199,313,304.42
191	DIF230202226200	FEDERALES (APORTACIONES, SUBSIDIOS Y CONVENIOS)	2023	33-Aportaciones Federales para Entidades Federativas y Municipios	1004-FAIS Municipal y de las Demarcaciones Territoriales del Distrito Federal		6,565,111.23	6,565,111.31	6,565,111.23	6,565,111.23	6,565,111.23	6,565,111.23	6,565,111.23
192	DIF230202215504	FEDERALES (APORTACIONES, SUBSIDIOS Y CONVENIOS)	2023	33-Aportaciones Federales para Entidades Federativas y Municipios	1004-FAIS Municipal y de las Demarcaciones Territoriales del Distrito Federal		72,272,021.01	72,508,795.40	72,508,795.40	72,470,630.29	72,470,630.29	69,639,884.89	69,639,884.89
193	DIF230202217970	FEDERALES (APORTACIONES, SUBSIDIOS Y CONVENIOS)	2023	33-Aportaciones Federales para Entidades Federativas y Municipios	1004-FAIS Municipal y de las Demarcaciones Territoriales del Distrito Federal		2,679,315.02	2,679,315.02	2,679,315.02	2,679,315.02	-	-	-
194	DIF230202217974	FEDERALES (APORTACIONES, SUBSIDIOS Y CONVENIOS)	2023	33-Aportaciones Federales para Entidades Federativas y Municipios	1004-FAIS Municipal y de las Demarcaciones Territoriales del Distrito Federal		416,874.39	144,347.61	144,347.61	144,347.61	144,347.61	144,347.61	144,347.61
195	DIF230202222046	FEDERALES (APORTACIONES, SUBSIDIOS Y CONVENIOS)	2023	33-Aportaciones Federales para Entidades Federativas y Municipios	1004-FAIS Municipal y de las Demarcaciones Territoriales del Distrito Federal		2,656,482.68	2,656,482.68	2,656,482.68	2,637,394.55	2,637,394.55	2,187,591.48	2,187,591.48
196	DIF230202215534	FEDERALES (APORTACIONES, SUBSIDIOS Y CONVENIOS)	2023	33-Aportaciones Federales para Entidades Federativas y Municipios	1004-FAIS Municipal y de las Demarcaciones Territoriales del Distrito Federal		14,999,997.12	14,999,997.12	14,999,997.12	14,985,361.64	14,985,361.64	14,985,361.50	14,985,361.50
197	DIF230202215543	FEDERALES (APORTACIONES, SUBSIDIOS Y CONVENIOS)	2023	33-Aportaciones Federales para Entidades Federativas y Municipios	1004-FAIS Municipal y de las Demarcaciones Territoriales del Distrito Federal		5,000,000.00	8,430,014.35	8,430,014.35	8,428,766.25	8,428,766.25	3,315,983.05	3,315,983.05
198	DIF230202216331	FEDERALES (APORTACIONES, SUBSIDIOS Y CONVENIOS)	2023	33-Aportaciones Federales para Entidades Federativas y Municipios	1004-FAIS Municipal y de las Demarcaciones Territoriales del Distrito Federal		1,500,000.00	1,500,000.00	1,500,000.00	1,500,000.00	1,500,000.00	1,499,782.01	1,499,782.01
199	DIF230202216354	FEDERALES (APORTACIONES, SUBSIDIOS Y CONVENIOS)	2023	33-Aportaciones Federales para Entidades Federativas y Municipios	1004-FAIS Municipal y de las Demarcaciones Territoriales del Distrito Federal		2,500,000.00	2,500,000.00	2,500,000.00	2,500,000.00	2,500,000.00	2,499,688.95	2,499,688.95

No.	FOLIO	TIPO DE RECURSO	CICLO DEL RECURSO	RAMO	PROGRAMA PRESUPUESTARIO	PROGRAMA ESTATAL O MUNICIPAL	APROBADO	MODIFICADO	RECAUDADO	COMPROMETIDO	DEVENGADO	EJERCIDO	PAGADO
200	DIF230202219567	FEDERALES (APORTACIONES, SUBSIDIOS Y CONVENIOS)	2023	33-Aportaciones Federales para Entidades Federativas y Municipios	1004-FAIS Municipal y de las Demarcaciones Territoriales del Distrito Federal		5,000,000.00	5,000,000.00	5,000,000.00	4,996,999.18	4,996,999.18	4,513,888.10	4,513,888.10
201	DIF230202220485	FEDERALES (APORTACIONES, SUBSIDIOS Y CONVENIOS)	2023	33-Aportaciones Federales para Entidades Federativas y Municipios	1004-FAIS Municipal y de las Demarcaciones Territoriales del Distrito Federal		4,000,000.00	3,150,000.00	3,150,000.00	3,150,000.00	3,150,000.00	2,924,612.37	2,924,612.37
202	DIF230202216358	FEDERALES (APORTACIONES, SUBSIDIOS Y CONVENIOS)	2023	33-Aportaciones Federales para Entidades Federativas y Municipios	1004-FAIS Municipal y de las Demarcaciones Territoriales del Distrito Federal		1,500,000.00	1,500,000.00	1,500,000.00	1,500,000.00	1,500,000.00	1,498,097.58	1,498,097.58
203	DIF230202216360	FEDERALES (APORTACIONES, SUBSIDIOS Y CONVENIOS)	2023	33-Aportaciones Federales para Entidades Federativas y Municipios	1004-FAIS Municipal y de las Demarcaciones Territoriales del Distrito Federal		3,000,000.00	3,000,000.00	3,000,000.00	3,000,000.00	3,000,000.00	2,999,774.19	2,999,774.19
204	DIF230202216362	FEDERALES (APORTACIONES, SUBSIDIOS Y CONVENIOS)	2023	33-Aportaciones Federales para Entidades Federativas y Municipios	1004-FAIS Municipal y de las Demarcaciones Territoriales del Distrito Federal		7,000,000.00	7,000,000.00	7,000,000.00	7,000,000.00	7,000,000.00	6,993,173.63	6,993,173.63
205	DIF230202225585	FEDERALES (APORTACIONES, SUBSIDIOS Y CONVENIOS)	2023	33-Aportaciones Federales para Entidades Federativas y Municipios	1004-FAIS Municipal y de las Demarcaciones Territoriales del Distrito Federal		5,285,250.00	5,285,250.00	5,285,250.00	5,285,250.00	5,285,250.00	2,184,549.76	2,184,549.76
206	DIF230202225590	FEDERALES (APORTACIONES, SUBSIDIOS Y CONVENIOS)	2023	33-Aportaciones Federales para Entidades Federativas y Municipios	1004-FAIS Municipal y de las Demarcaciones Territoriales del Distrito Federal		1,026,124.61	1,026,124.61	1,026,124.61	1,026,124.61	1,026,124.61	714,322.89	714,322.89
207	DIF230202217172	FEDERALES (APORTACIONES, SUBSIDIOS Y CONVENIOS)	2023	33-Aportaciones Federales para Entidades Federativas y Municipios	1004-FAIS Municipal y de las Demarcaciones Territoriales del Distrito Federal		6,804,715.86	6,804,715.86	6,804,715.86	6,804,715.86	6,804,715.86	6,454,418.92	6,454,418.92
208	DIF230202218933	FEDERALES (APORTACIONES, SUBSIDIOS Y CONVENIOS)	2023	33-Aportaciones Federales para Entidades Federativas y Municipios	1004-FAIS Municipal y de las Demarcaciones Territoriales del Distrito Federal		24,250,000.00	24,250,000.00	24,250,000.00	24,248,132.52	24,248,132.52	23,508,399.70	23,508,399.70
209	DIF230202225018	FEDERALES (APORTACIONES, SUBSIDIOS Y CONVENIOS)	2023	33-Aportaciones Federales para Entidades Federativas y Municipios	1004-FAIS Municipal y de las Demarcaciones Territoriales del Distrito Federal		10,000,000.00	10,000,000.00	10,000,000.00	10,000,000.00	10,000,000.00	6,445,887.52	6,445,887.52
210	DIF230202215624	FEDERALES (APORTACIONES, SUBSIDIOS Y CONVENIOS)	2023	33-Aportaciones Federales para Entidades Federativas y Municipios	1004-FAIS Municipal y de las Demarcaciones Territoriales del Distrito Federal		69,999,911.64	69,999,911.72	69,999,911.72	69,970,922.04	69,970,922.04	69,970,922.03	69,970,922.03
211	DIF230202216512	FEDERALES (APORTACIONES, SUBSIDIOS Y CONVENIOS)	2023	33-Aportaciones Federales para Entidades Federativas y Municipios	1004-FAIS Municipal y de las Demarcaciones Territoriales del Distrito Federal		5,606,635.20	5,606,635.20	5,606,635.20	5,598,027.98	5,598,027.98	5,598,027.98	5,598,027.98
212	DIF230202217357	FEDERALES (APORTACIONES, SUBSIDIOS Y CONVENIOS)	2023	33-Aportaciones Federales para Entidades Federativas y Municipios	1004-FAIS Municipal y de las Demarcaciones Territoriales del Distrito Federal		15,000,000.00	15,000,000.00	15,000,000.00	15,000,000.00	15,000,000.00	-	-
213	DIF230202217361	FEDERALES (APORTACIONES, SUBSIDIOS Y CONVENIOS)	2023	33-Aportaciones Federales para Entidades Federativas y Municipios	1004-FAIS Municipal y de las Demarcaciones Territoriales del Distrito Federal		547,151.33	547,151.33	547,151.33	547,151.33	547,151.33	513,313.60	513,313.60
214	DIF230202217367	FEDERALES (APORTACIONES, SUBSIDIOS Y CONVENIOS)	2023	33-Aportaciones Federales para Entidades Federativas y Municipios	1004-FAIS Municipal y de las Demarcaciones Territoriales del Distrito Federal		28,103,904.64	32,594,174.53	32,594,174.53	32,594,174.53	32,594,174.53	-	-
215	DIF230202218299	FEDERALES (APORTACIONES, SUBSIDIOS Y CONVENIOS)	2023	33-Aportaciones Federales para Entidades Federativas y Municipios	1004-FAIS Municipal y de las Demarcaciones Territoriales del Distrito Federal		226,000.00	226,000.00	226,000.00	226,000.00	-	-	-
216	DIF230202227786	FEDERALES (APORTACIONES, SUBSIDIOS Y CONVENIOS)	2023	33-Aportaciones Federales para Entidades Federativas y Municipios	1004-FAIS Municipal y de las Demarcaciones Territoriales del Distrito Federal		324,800.00	324,800.00	324,800.00	324,800.00	-	-	-
217	DIF230202229942	FEDERALES (APORTACIONES, SUBSIDIOS Y CONVENIOS)	2023	33-Aportaciones Federales para Entidades Federativas y Municipios	1004-FAIS Municipal y de las Demarcaciones Territoriales del Distrito Federal		2,000,000.00	2,001,000.06	2,001,000.06	-	-	-	-
218	DIF230202226750	FEDERALES (APORTACIONES, SUBSIDIOS Y CONVENIOS)	2023	33-Aportaciones Federales para Entidades Federativas y Municipios	1004-FAIS Municipal y de las Demarcaciones Territoriales del Distrito Federal		324,800.00	324,800.00	324,800.00	324,800.00	-	-	-
219	DIF230202216827	FEDERALES (APORTACIONES, SUBSIDIOS Y CONVENIOS)	2023	33-Aportaciones Federales para Entidades Federativas y Municipios	1004-FAIS Municipal y de las Demarcaciones Territoriales del Distrito Federal		5,858,529.70	5,858,529.70	5,858,529.70	5,852,202.49	5,852,202.49	5,852,202.49	5,852,202.49
220	DIF230202217220	FEDERALES (APORTACIONES, SUBSIDIOS Y CONVENIOS)	2023	33-Aportaciones Federales para Entidades Federativas y Municipios	1004-FAIS Municipal y de las Demarcaciones Territoriales del Distrito Federal		12,000,000.00	12,000,000.00	12,000,000.00	12,000,000.00	12,000,000.00	1,267,218.61	1,267,218.61
221	DIF230202228215	FEDERALES (APORTACIONES, SUBSIDIOS Y CONVENIOS)	2023	33-Aportaciones Federales para Entidades Federativas y Municipios	1004-FAIS Municipal y de las Demarcaciones Territoriales del Distrito Federal		5,300,000.00	5,300,000.00	5,300,000.00	5,299,914.17	5,299,914.17	1,854,969.98	1,854,969.98

No.	FOLIO	TIPO DE RECURSO	CICLO DEL RECURSO	RAMO	PROGRAMA PRESUPUESTARIO	PROGRAMA ESTATAL O MUNICIPAL	APROBADO	MODIFICADO	RECAUDADO	COMPROMETIDO	DEVENGADO	EJERCIDO	PAGADO
222	DIF230202228966	FEDERALES (APORTACIONES, SUBSIDIOS Y CONVENIOS)	2023	33-Aportaciones Federales para Entidades Federativas y Municipios	I004-FAIS Municipal y de las Demarcaciones Territoriales del Distrito Federal		632,776.00	632,776.00	632,776.00	632,776.00	632,776.00	632,293.84	632,293.84
223	DIF230202228980	FEDERALES (APORTACIONES, SUBSIDIOS Y CONVENIOS)	2023	33-Aportaciones Federales para Entidades Federativas y Municipios	I004-FAIS Municipal y de las Demarcaciones Territoriales del Distrito Federal		2,607,254.96	2,607,254.96	2,607,254.96	2,607,254.96	2,607,254.96	-	-
224	DIF230202228991	FEDERALES (APORTACIONES, SUBSIDIOS Y CONVENIOS)	2023	33-Aportaciones Federales para Entidades Federativas y Municipios	I004-FAIS Municipal y de las Demarcaciones Territoriales del Distrito Federal		2,143,965.45	2,143,965.45	2,143,965.45	2,143,965.45	2,143,965.45	2,133,255.97	2,133,255.97
225	DIF230202229003	FEDERALES (APORTACIONES, SUBSIDIOS Y CONVENIOS)	2023	33-Aportaciones Federales para Entidades Federativas y Municipios	I004-FAIS Municipal y de las Demarcaciones Territoriales del Distrito Federal		536,942.28	536,942.28	536,942.28	536,942.28	536,942.28	536,546.64	536,546.64
226	DIF230202230113	FEDERALES (APORTACIONES, SUBSIDIOS Y CONVENIOS)	2023	33-Aportaciones Federales para Entidades Federativas y Municipios	I004-FAIS Municipal y de las Demarcaciones Territoriales del Distrito Federal		7,000,000.00	6,000,000.00	6,000,000.00	5,999,984.37	5,999,984.37	1,812,755.43	1,812,755.43
227	DIF230202227491	FEDERALES (APORTACIONES, SUBSIDIOS Y CONVENIOS)	2023	33-Aportaciones Federales para Entidades Federativas y Municipios	I004-FAIS Municipal y de las Demarcaciones Territoriales del Distrito Federal		2,000,000.00	2,000,000.00	2,000,000.00	1,975,638.06	1,975,638.06	-	-
228	DIF230202229015	FEDERALES (APORTACIONES, SUBSIDIOS Y CONVENIOS)	2023	33-Aportaciones Federales para Entidades Federativas y Municipios	I004-FAIS Municipal y de las Demarcaciones Territoriales del Distrito Federal		899,389.58	899,389.58	899,389.58	899,389.58	899,389.58	645,897.83	645,897.83
229	DIF230202228483	FEDERALES (APORTACIONES, SUBSIDIOS Y CONVENIOS)	2023	33-Aportaciones Federales para Entidades Federativas y Municipios	I004-FAIS Municipal y de las Demarcaciones Territoriales del Distrito Federal		6,000,000.00	6,000,000.00	6,000,000.00	5,996,289.52	5,996,289.52	5,701,463.05	5,701,463.05
230	DIF230202229215	FEDERALES (APORTACIONES, SUBSIDIOS Y CONVENIOS)	2023	33-Aportaciones Federales para Entidades Federativas y Municipios	I004-FAIS Municipal y de las Demarcaciones Territoriales del Distrito Federal		1,048,244.82	1,048,244.82	1,048,244.82	1,048,244.82	1,048,244.82	1,017,724.76	1,017,724.76
231	DIF230202229221	FEDERALES (APORTACIONES, SUBSIDIOS Y CONVENIOS)	2023	33-Aportaciones Federales para Entidades Federativas y Municipios	I004-FAIS Municipal y de las Demarcaciones Territoriales del Distrito Federal		1,281,539.95	1,281,539.95	1,281,539.95	1,281,539.95	1,281,539.95	1,281,539.95	1,281,539.95
232	DIF230202229223	FEDERALES (APORTACIONES, SUBSIDIOS Y CONVENIOS)	2023	33-Aportaciones Federales para Entidades Federativas y Municipios	I004-FAIS Municipal y de las Demarcaciones Territoriales del Distrito Federal		3,049,734.98	3,049,734.98	3,049,734.98	3,049,734.98	3,049,734.98	2,397,344.29	2,397,344.29
233	DIF230202229224	FEDERALES (APORTACIONES, SUBSIDIOS Y CONVENIOS)	2023	33-Aportaciones Federales para Entidades Federativas y Municipios	I004-FAIS Municipal y de las Demarcaciones Territoriales del Distrito Federal		597,616.25	597,616.72	597,616.72	597,616.72	597,616.72	597,616.72	597,616.72
234	DIF230202229225	FEDERALES (APORTACIONES, SUBSIDIOS Y CONVENIOS)	2023	33-Aportaciones Federales para Entidades Federativas y Municipios	I004-FAIS Municipal y de las Demarcaciones Territoriales del Distrito Federal		1,380,854.95	1,380,854.95	1,380,854.95	1,380,854.95	1,380,854.95	1,376,536.20	1,376,536.20
235	DIF230202229228	FEDERALES (APORTACIONES, SUBSIDIOS Y CONVENIOS)	2023	33-Aportaciones Federales para Entidades Federativas y Municipios	I004-FAIS Municipal y de las Demarcaciones Territoriales del Distrito Federal		587,125.00	587,125.00	587,125.00	579,486.27	579,486.27	579,486.27	579,486.27
236	DIF230202229232	FEDERALES (APORTACIONES, SUBSIDIOS Y CONVENIOS)	2023	33-Aportaciones Federales para Entidades Federativas y Municipios	I004-FAIS Municipal y de las Demarcaciones Territoriales del Distrito Federal		1,131,204.89	1,131,204.89	1,131,204.89	1,131,204.89	1,131,204.89	1,128,412.50	1,128,412.50
237	DIF230202232346	FEDERALES (APORTACIONES, SUBSIDIOS Y CONVENIOS)	2023	33-Aportaciones Federales para Entidades Federativas y Municipios	I007-FAM Infraestructura Educativa Básica		15,300,503.37	15,300,503.37	15,300,503.37	11,535,616.95	9,562,560.18	9,562,560.18	9,562,560.18
238	DIF230202231670	FEDERALES (APORTACIONES, SUBSIDIOS Y CONVENIOS)	2023	33-Aportaciones Federales para Entidades Federativas y Municipios	I007-FAM Infraestructura Educativa Básica		180,472,448.00	180,472,448.00	180,472,448.00	173,998,309.01	65,479,774.77	65,479,774.77	65,479,774.77
239	DIF230202231693	FEDERALES (APORTACIONES, SUBSIDIOS Y CONVENIOS)	2023	33-Aportaciones Federales para Entidades Federativas y Municipios	I008-FAM Infraestructura Educativa Media Superior y Superior		1,430,000.00	1,430,000.00	1,430,000.00	1,330,074.88	1,330,074.88	1,330,074.88	1,330,074.88
240	DIF230202233128	FEDERALES (APORTACIONES, SUBSIDIOS Y CONVENIOS)	2023	33-Aportaciones Federales para Entidades Federativas y Municipios	I012-FAFEF		11,151,470.32	11,151,470.32	11,151,470.32	11,151,470.32	11,151,470.32	11,151,470.32	11,151,470.32
241	DIF230202233162	FEDERALES (APORTACIONES, SUBSIDIOS Y CONVENIOS)	2023	12-Salud	E023-Atención a la Salud		33,675,977.20	33,675,977.20	33,675,977.20	30,332,796.76	-	-	-
242	DIF230202233182	FEDERALES (APORTACIONES, SUBSIDIOS Y CONVENIOS)	2023	48-Cultura	K009-Proyectos de infraestructura social del sector cultura		156,000,000.00	413,631,740.92	413,631,740.92	273,409,859.27	163,956,726.13	163,956,726.13	163,956,726.13
243	DIF230202231750	FEDERALES (APORTACIONES, SUBSIDIOS Y CONVENIOS)	2023	33-Aportaciones Federales para Entidades Federativas y Municipios	I011-FASP		12,000,000.00	12,000,000.00	11,999,968.00	11,999,968.00	11,999,968.00	11,999,968.00	11,999,968.00

No.	FOLIO	TIPO DE RECURSO	CICLO DEL RECURSO	RAMO	PROGRAMA PRESUPUESTARIO	PROGRAMA ESTATAL O MUNICIPAL	APROBADO	MODIFICADO	RECAUDADO	COMPROMETIDO	DEVENGADO	EJERCIDO	PAGADO
244	DIF230202232449	FEDERALES (APORTACIONES, SUBSIDIOS Y CONVENIOS)	2023	36-Seguridad y Protección Ciudadana	U002-Fondo para el Fortalecimiento de las Instituciones de Seguridad Pública		24,711,622.33	24,711,622.33	24,711,622.33	24,711,622.33	24,711,622.33	24,711,622.33	24,711,622.33
245	DIF230202232451	FEDERALES (APORTACIONES, SUBSIDIOS Y CONVENIOS)	2023	36-Seguridad y Protección Ciudadana	U002-Fondo para el Fortalecimiento de las Instituciones de Seguridad Pública		6,786,000.00	6,786,000.00	6,786,000.00	6,786,000.00	6,786,000.00	6,786,000.00	6,786,000.00
246	DIF230202233191	FEDERALES (APORTACIONES, SUBSIDIOS Y CONVENIOS)	2023	12-Salud	E023-Atención a la Salud		21,947,022.80	21,947,022.80	21,947,022.80	21,092,537.75	-	-	-
247	DIF230202233192	FEDERALES (APORTACIONES, SUBSIDIOS Y CONVENIOS)	2023	48-Cultura	K009-Proyectos de infraestructura social del sector cultura		60,000,000.00	82,000,000.00	82,000,000.00	60,792,165.62	47,361,370.20	47,361,370.20	47,361,370.20
248	DIF230202233197	FEDERALES (APORTACIONES, SUBSIDIOS Y CONVENIOS)	2023	48-Cultura	K009-Proyectos de infraestructura social del sector cultura		60,000,000.00	80,650,000.00	80,650,000.00	69,083,692.73	48,575,743.78	48,575,743.78	48,575,743.78
249	DIF230202233202	FEDERALES (APORTACIONES, SUBSIDIOS Y CONVENIOS)	2023	48-Cultura	K009-Proyectos de infraestructura social del sector cultura		10,000,000.00	9,865,812.85	9,865,812.85	9,865,812.85	9,229,941.05	9,229,941.05	9,229,941.05
250	DIF230202231757	FEDERALES (APORTACIONES, SUBSIDIOS Y CONVENIOS)	2023	33-Aportaciones Federales para Entidades Federativas y Municipios	I011-FASP		37,000,000.00	37,000,000.00	37,000,000.00	37,000,000.00	37,000,000.00	37,000,000.00	37,000,000.00
251	DIF230202233211	FEDERALES (APORTACIONES, SUBSIDIOS Y CONVENIOS)	2023	48-Cultura	K009-Proyectos de infraestructura social del sector cultura		8,024,000.00	13,424,000.00	13,424,000.00	6,104,098.15	4,578,073.62	4,578,073.62	4,578,073.62
252	DIF230202233225	FEDERALES (APORTACIONES, SUBSIDIOS Y CONVENIOS)	2023	48-Cultura	K009-Proyectos de infraestructura social del sector cultura		30,000,000.00	124,777,812.86	124,777,812.86	-	-	-	-
253	DIF230202233236	FEDERALES (APORTACIONES, SUBSIDIOS Y CONVENIOS)	2023	48-Cultura	K009-Proyectos de infraestructura social del sector cultura		180,000,000.00	180,000,000.00	180,000,000.00	179,737,729.62	149,414,310.40	149,414,310.40	149,414,310.40
254	DIF230202232517	FEDERALES (APORTACIONES, SUBSIDIOS Y CONVENIOS)	2023	9-Infraestructura, Comunicaciones y Transportes	K027-Mantenimiento de infraestructura		375,000,000.00	452,000,000.00	452,000,000.00	403,804,498.33	373,497,321.89	373,497,321.89	373,497,321.89
255	DIF230202232518	FEDERALES (APORTACIONES, SUBSIDIOS Y CONVENIOS)	2023	33-Aportaciones Federales para Entidades Federativas y Municipios	I012-FAFEF		1,450,000.00	2,842,971.20	2,842,971.20	2,842,971.20	2,745,632.75	2,745,632.75	2,745,632.75
256	DIF230202233242	FEDERALES (APORTACIONES, SUBSIDIOS Y CONVENIOS)	2023	48-Cultura	K009-Proyectos de infraestructura social del sector cultura		111,903,575.05	111,791,671.47	111,791,671.47	110,949,403.04	104,679,760.48	104,679,760.48	104,679,760.48
257	DIF230202232129	FEDERALES (APORTACIONES, SUBSIDIOS Y CONVENIOS)	2023	33-Aportaciones Federales para Entidades Federativas y Municipios	I011-FASP		11,543,989.00	21,241,873.72	21,241,873.72	21,241,873.72	21,241,873.72	21,241,873.72	21,241,873.72
258	DIF230202232131	FEDERALES (APORTACIONES, SUBSIDIOS Y CONVENIOS)	2023	33-Aportaciones Federales para Entidades Federativas y Municipios	I011-FASP		24,980,543.48	17,670,745.48	17,670,745.48	17,670,745.48	17,670,745.48	17,670,745.48	17,670,745.48
259	DIF230202232132	FEDERALES (APORTACIONES, SUBSIDIOS Y CONVENIOS)	2023	33-Aportaciones Federales para Entidades Federativas y Municipios	I011-FASP		27,878,330.00	25,589,000.00	25,589,000.00	25,022,615.95	25,022,615.95	25,022,615.95	25,022,615.95
260	DIF230202232133	FEDERALES (APORTACIONES, SUBSIDIOS Y CONVENIOS)	2023	33-Aportaciones Federales para Entidades Federativas y Municipios	I011-FASP		8,400,000.00	8,400,000.00	8,400,000.00	8,351,294.12	8,351,294.12	8,351,294.12	8,351,294.12
261	DIF230202233288	FEDERALES (APORTACIONES, SUBSIDIOS Y CONVENIOS)	2023	36-Seguridad y Protección Ciudadana	U002-Fondo para el Fortalecimiento de las Instituciones de Seguridad Pública		6,250,000.00	7,544,167.81	7,544,167.81	7,544,167.81	7,544,167.81	7,544,167.81	7,544,167.81
262	DIF230202233571	FEDERALES (APORTACIONES, SUBSIDIOS Y CONVENIOS)	2023	33-Aportaciones Federales para Entidades Federativas y Municipios	I011-FASP		30,000,000.00	30,000,000.00	30,000,000.00	29,974,059.42	18,096,000.00	18,096,000.00	18,096,000.00
263	DIF230202235881	FEDERALES (APORTACIONES, SUBSIDIOS Y CONVENIOS)	2023	33-Aportaciones Federales para Entidades Federativas y Municipios	I005-FORTAMUN		529,447,477.00	544,985,903.34	544,725,379.28	544,725,379.28	544,725,379.28	490,281,543.74	490,281,543.74
264	DIF230202236250	FEDERALES (APORTACIONES, SUBSIDIOS Y CONVENIOS)	2023	48-Cultura	K009-Proyectos de infraestructura social del sector cultura		355,000,000.00	202,390,111.64	202,390,111.64	168,015,942.19	168,015,942.19	168,015,942.19	168,015,942.19

No.	FOLIO	TIPO DE RECURSO	CICLO DEL RECURSO	RAMO	PROGRAMA PRESUPUESTARIO	PROGRAMA ESTATAL O MUNICIPAL	APROBADO	MODIFICADO	RECAUDADO	COMPROMETIDO	DEVENGADO	EJERCIDO	PAGADO
265	DIF230302251691	FEDERALES (APORTACIONES, SUBSIDIOS Y CONVENIOS)	2023	33-Aportaciones Federales para Entidades Federativas y Municipios	1004-FAIS Municipal y de las Demarcaciones Territoriales del Distrito Federal		473,314.21	473,314.21	473,314.21	473,314.21	473,314.21	396,061.10	396,061.10
266	DIF230302248773	FEDERALES (APORTACIONES, SUBSIDIOS Y CONVENIOS)	2023	33-Aportaciones Federales para Entidades Federativas y Municipios	1004-FAIS Municipal y de las Demarcaciones Territoriales del Distrito Federal		269,960.28	269,960.28	269,960.28	269,960.28	269,960.28	257,072.31	257,072.31
267	DIF230302248776	FEDERALES (APORTACIONES, SUBSIDIOS Y CONVENIOS)	2023	33-Aportaciones Federales para Entidades Federativas y Municipios	1004-FAIS Municipal y de las Demarcaciones Territoriales del Distrito Federal		200,308.25	200,308.25	200,308.25	200,308.25	200,308.25	-	-
268	DIF230302246225	FEDERALES (APORTACIONES, SUBSIDIOS Y CONVENIOS)	2023	33-Aportaciones Federales para Entidades Federativas y Municipios	1004-FAIS Municipal y de las Demarcaciones Territoriales del Distrito Federal		1,077,000.00	1,077,000.00	1,077,000.00	1,071,059.85	1,071,059.85	982,727.35	982,727.35
269	DIF230302248779	FEDERALES (APORTACIONES, SUBSIDIOS Y CONVENIOS)	2023	33-Aportaciones Federales para Entidades Federativas y Municipios	1004-FAIS Municipal y de las Demarcaciones Territoriales del Distrito Federal		248,194.61	248,194.61	248,194.61	248,194.61	248,194.61	236,343.10	236,343.10
270	DIF230302248788	FEDERALES (APORTACIONES, SUBSIDIOS Y CONVENIOS)	2023	33-Aportaciones Federales para Entidades Federativas y Municipios	1004-FAIS Municipal y de las Demarcaciones Territoriales del Distrito Federal		237,971.12	237,971.12	237,971.12	237,971.12	237,971.12	149,010.88	149,010.88
271	DIF230302251365	FEDERALES (APORTACIONES, SUBSIDIOS Y CONVENIOS)	2023	33-Aportaciones Federales para Entidades Federativas y Municipios	1004-FAIS Municipal y de las Demarcaciones Territoriales del Distrito Federal		1,205,567.61	1,205,567.61	1,205,567.61	1,205,567.61	1,205,567.61	1,205,500.12	1,205,500.12
272	DIF230302243625	FEDERALES (APORTACIONES, SUBSIDIOS Y CONVENIOS)	2023	33-Aportaciones Federales para Entidades Federativas y Municipios	1004-FAIS Municipal y de las Demarcaciones Territoriales del Distrito Federal		1,500,000.00	1,500,000.00	1,500,000.00	1,500,000.00	1,500,000.00	1,499,616.88	1,499,616.88
273	DIF230302243637	FEDERALES (APORTACIONES, SUBSIDIOS Y CONVENIOS)	2023	33-Aportaciones Federales para Entidades Federativas y Municipios	1004-FAIS Municipal y de las Demarcaciones Territoriales del Distrito Federal		1,500,000.00	1,500,000.00	1,500,000.00	1,500,000.00	1,500,000.00	1,499,453.17	1,499,453.17
274	DIF230302243645	FEDERALES (APORTACIONES, SUBSIDIOS Y CONVENIOS)	2023	33-Aportaciones Federales para Entidades Federativas y Municipios	1004-FAIS Municipal y de las Demarcaciones Territoriales del Distrito Federal		1,500,000.00	1,500,000.00	1,500,000.00	1,500,000.00	1,500,000.00	1,257,321.07	1,257,321.07
275	DIF230302243666	FEDERALES (APORTACIONES, SUBSIDIOS Y CONVENIOS)	2023	33-Aportaciones Federales para Entidades Federativas y Municipios	1004-FAIS Municipal y de las Demarcaciones Territoriales del Distrito Federal		1,500,000.00	1,500,000.00	1,500,000.00	1,500,000.00	1,500,000.00	1,496,201.84	1,496,201.84
276	DIF230302246400	FEDERALES (APORTACIONES, SUBSIDIOS Y CONVENIOS)	2023	33-Aportaciones Federales para Entidades Federativas y Municipios	1004-FAIS Municipal y de las Demarcaciones Territoriales del Distrito Federal		1,188,425.87	1,188,425.87	1,188,425.87	1,188,425.87	1,188,425.87	874,354.27	874,354.27
277	DIF230302243684	FEDERALES (APORTACIONES, SUBSIDIOS Y CONVENIOS)	2023	33-Aportaciones Federales para Entidades Federativas y Municipios	1004-FAIS Municipal y de las Demarcaciones Territoriales del Distrito Federal		3,000,000.00	3,000,000.00	3,000,000.00	3,000,000.00	3,000,000.00	2,998,609.88	2,998,609.88
278	DIF230302247787	FEDERALES (APORTACIONES, SUBSIDIOS Y CONVENIOS)	2023	33-Aportaciones Federales para Entidades Federativas y Municipios	1004-FAIS Municipal y de las Demarcaciones Territoriales del Distrito Federal		2,204,837.81	2,204,837.81	2,204,837.81	2,204,837.81	2,204,837.81	2,099,845.54	2,099,845.54
279	DIF230302243705	FEDERALES (APORTACIONES, SUBSIDIOS Y CONVENIOS)	2023	33-Aportaciones Federales para Entidades Federativas y Municipios	1004-FAIS Municipal y de las Demarcaciones Territoriales del Distrito Federal		2,000,000.00	2,000,000.00	2,000,000.00	2,000,000.00	2,000,000.00	1,999,865.30	1,999,865.30
280	DIF230302248546	FEDERALES (APORTACIONES, SUBSIDIOS Y CONVENIOS)	2023	33-Aportaciones Federales para Entidades Federativas y Municipios	1004-FAIS Municipal y de las Demarcaciones Territoriales del Distrito Federal		268,480.08	268,480.08	268,480.08	268,480.08	268,480.08	255,662.60	255,662.60
281	DIF230302248549	FEDERALES (APORTACIONES, SUBSIDIOS Y CONVENIOS)	2023	33-Aportaciones Federales para Entidades Federativas y Municipios	1004-FAIS Municipal y de las Demarcaciones Territoriales del Distrito Federal		227,633.04	227,633.04	227,633.04	227,633.04	227,633.04	216,760.65	216,760.65
282	DIF230302247796	FEDERALES (APORTACIONES, SUBSIDIOS Y CONVENIOS)	2023	33-Aportaciones Federales para Entidades Federativas y Municipios	1004-FAIS Municipal y de las Demarcaciones Territoriales del Distrito Federal		2,654,878.69	2,655,416.00	2,655,416.00	2,655,416.00	2,655,416.00	2,655,400.00	2,655,400.00
283	DIF230302251495	FEDERALES (APORTACIONES, SUBSIDIOS Y CONVENIOS)	2023	33-Aportaciones Federales para Entidades Federativas y Municipios	1004-FAIS Municipal y de las Demarcaciones Territoriales del Distrito Federal		22,711,057.13	22,711,057.13	22,711,057.13	22,711,057.13	22,711,057.13	19,988,794.69	19,988,794.69
284	DIF230302248551	FEDERALES (APORTACIONES, SUBSIDIOS Y CONVENIOS)	2023	33-Aportaciones Federales para Entidades Federativas y Municipios	1004-FAIS Municipal y de las Demarcaciones Territoriales del Distrito Federal		229,092.74	229,092.74	229,092.74	229,092.74	229,092.74	218,150.84	218,150.84
285	DIF230302248552	FEDERALES (APORTACIONES, SUBSIDIOS Y CONVENIOS)	2023	33-Aportaciones Federales para Entidades Federativas y Municipios	1004-FAIS Municipal y de las Demarcaciones Territoriales del Distrito Federal		245,235.27	245,235.27	245,235.27	245,235.27	245,235.27	233,524.68	233,524.68
286	DIF230302244488	FEDERALES (APORTACIONES, SUBSIDIOS Y CONVENIOS)	2023	33-Aportaciones Federales para Entidades Federativas y Municipios	1004-FAIS Municipal y de las Demarcaciones Territoriales del Distrito Federal		1,334,000.00	1,334,000.00	1,334,000.00	1,334,000.00	1,334,000.00	1,332,639.58	1,332,639.58

No.	FOLIO	TIPO DE RECURSO	CICLO DEL RECURSO	RAMO	PROGRAMA PRESUPUESTARIO	PROGRAMA ESTATAL O MUNICIPAL	APROBADO	MODIFICADO	RECAUDADO	COMPROMETIDO	DEVENGADO	EJERCIDO	PAGADO
287	DIF230302248659	FEDERALES (APORTACIONES, SUBSIDIOS Y CONVENIOS)	2023	33-Aportaciones Federales para Entidades Federativas y Municipios	1004-FAIS Municipal y de las Demarcaciones Territoriales del Distrito Federal		84,953.76	84,953.76	84,953.76	84,953.76	84,953.76	84,900.00	80,900.00
288	DIF230302248534	FEDERALES (APORTACIONES, SUBSIDIOS Y CONVENIOS)	2023	33-Aportaciones Federales para Entidades Federativas y Municipios	1004-FAIS Municipal y de las Demarcaciones Territoriales del Distrito Federal		254,354.52	254,354.52	254,354.52	254,354.52	254,354.52	234,354.52	234,354.52
289	DIF230302243490	FEDERALES (APORTACIONES, SUBSIDIOS Y CONVENIOS)	2023	33-Aportaciones Federales para Entidades Federativas y Municipios	1004-FAIS Municipal y de las Demarcaciones Territoriales del Distrito Federal		1,500,000.00	1,500,000.00	1,500,000.00	1,500,000.00	1,500,000.00	1,496,257.22	1,496,257.22
290	DIF230302243501	FEDERALES (APORTACIONES, SUBSIDIOS Y CONVENIOS)	2023	33-Aportaciones Federales para Entidades Federativas y Municipios	1004-FAIS Municipal y de las Demarcaciones Territoriales del Distrito Federal		2,500,000.00	2,500,000.00	2,500,000.00	2,500,000.00	2,500,000.00	2,499,996.16	2,499,996.16
291	DIF230302243509	FEDERALES (APORTACIONES, SUBSIDIOS Y CONVENIOS)	2023	33-Aportaciones Federales para Entidades Federativas y Municipios	1004-FAIS Municipal y de las Demarcaciones Territoriales del Distrito Federal		2,500,000.00	2,500,000.00	2,500,000.00	2,500,000.00	2,500,000.00	1,833,225.92	1,833,225.92
292	DIF230302248712	FEDERALES (APORTACIONES, SUBSIDIOS Y CONVENIOS)	2023	33-Aportaciones Federales para Entidades Federativas y Municipios	1004-FAIS Municipal y de las Demarcaciones Territoriales del Distrito Federal		241,770.42	241,770.42	241,770.42	241,770.42	241,770.42	230,224.82	230,224.82
293	DIF230302251665	FEDERALES (APORTACIONES, SUBSIDIOS Y CONVENIOS)	2023	33-Aportaciones Federales para Entidades Federativas y Municipios	1004-FAIS Municipal y de las Demarcaciones Territoriales del Distrito Federal		262,228.17	262,228.17	262,228.17	262,228.17	262,228.17	-	-
294	DIF230302243523	FEDERALES (APORTACIONES, SUBSIDIOS Y CONVENIOS)	2023	33-Aportaciones Federales para Entidades Federativas y Municipios	1004-FAIS Municipal y de las Demarcaciones Territoriales del Distrito Federal		5,000,000.00	5,000,000.00	5,000,000.00	5,000,000.00	5,000,000.00	4,999,990.15	4,999,990.15
295	DIF230302243529	FEDERALES (APORTACIONES, SUBSIDIOS Y CONVENIOS)	2023	33-Aportaciones Federales para Entidades Federativas y Municipios	1004-FAIS Municipal y de las Demarcaciones Territoriales del Distrito Federal		1,500,000.00	1,500,000.00	1,500,000.00	1,500,000.00	1,500,000.00	1,499,986.99	1,499,986.99
296	DIF230302243535	FEDERALES (APORTACIONES, SUBSIDIOS Y CONVENIOS)	2023	33-Aportaciones Federales para Entidades Federativas y Municipios	1004-FAIS Municipal y de las Demarcaciones Territoriales del Distrito Federal		1,500,000.00	1,500,000.00	1,500,000.00	1,500,000.00	1,500,000.00	1,499,834.93	1,499,834.93
297	DIF230302251813	FEDERALES (APORTACIONES, SUBSIDIOS Y CONVENIOS)	2023	33-Aportaciones Federales para Entidades Federativas y Municipios	1004-FAIS Municipal y de las Demarcaciones Territoriales del Distrito Federal		1,578,896.55	1,578,896.55	1,578,896.55	1,578,896.55	1,578,896.55	1,578,896.55	1,578,896.55
298	DIF230302243888	FEDERALES (APORTACIONES, SUBSIDIOS Y CONVENIOS)	2023	33-Aportaciones Federales para Entidades Federativas y Municipios	1004-FAIS Municipal y de las Demarcaciones Territoriales del Distrito Federal		10,000,000.00	10,000,000.31	10,000,000.31	10,000,000.31	10,000,000.31	9,999,434.45	9,999,434.45
299	DIF230302246710	FEDERALES (APORTACIONES, SUBSIDIOS Y CONVENIOS)	2023	33-Aportaciones Federales para Entidades Federativas y Municipios	1004-FAIS Municipal y de las Demarcaciones Territoriales del Distrito Federal		3,000,000.00	3,000,000.00	3,000,000.00	2,999,463.57	2,999,463.57	2,971,264.02	2,971,264.02
300	DIF230302246712	FEDERALES (APORTACIONES, SUBSIDIOS Y CONVENIOS)	2023	33-Aportaciones Federales para Entidades Federativas y Municipios	1004-FAIS Municipal y de las Demarcaciones Territoriales del Distrito Federal		3,353,519.01	3,353,519.01	3,353,519.01	3,332,444.00	3,332,444.00	3,172,485.67	3,172,485.67
301	DIF230302251722	FEDERALES (APORTACIONES, SUBSIDIOS Y CONVENIOS)	2023	33-Aportaciones Federales para Entidades Federativas y Municipios	1004-FAIS Municipal y de las Demarcaciones Territoriales del Distrito Federal		413,731.62	413,731.62	413,731.62	413,731.62	413,731.62	-	-
302	DIF230302251733	FEDERALES (APORTACIONES, SUBSIDIOS Y CONVENIOS)	2023	33-Aportaciones Federales para Entidades Federativas y Municipios	1004-FAIS Municipal y de las Demarcaciones Territoriales del Distrito Federal		692,113.50	692,113.50	692,113.50	692,113.50	692,113.50	590,602.18	590,602.18
303	DIF230302251817	FEDERALES (APORTACIONES, SUBSIDIOS Y CONVENIOS)	2023	33-Aportaciones Federales para Entidades Federativas y Municipios	1004-FAIS Municipal y de las Demarcaciones Territoriales del Distrito Federal		217,202.70	217,202.70	217,202.70	217,202.70	217,202.70	217,202.70	217,202.70
304	DIF230302251820	FEDERALES (APORTACIONES, SUBSIDIOS Y CONVENIOS)	2023	33-Aportaciones Federales para Entidades Federativas y Municipios	1004-FAIS Municipal y de las Demarcaciones Territoriales del Distrito Federal		83,539.50	83,539.50	83,539.50	83,539.50	83,539.50	83,539.50	83,539.50
305	DIF230302251822	FEDERALES (APORTACIONES, SUBSIDIOS Y CONVENIOS)	2023	33-Aportaciones Federales para Entidades Federativas y Municipios	1004-FAIS Municipal y de las Demarcaciones Territoriales del Distrito Federal		100,247.40	100,247.40	100,247.40	100,247.40	100,247.40	100,247.40	100,247.40
306	DIF230302251824	FEDERALES (APORTACIONES, SUBSIDIOS Y CONVENIOS)	2023	33-Aportaciones Federales para Entidades Federativas y Municipios	1004-FAIS Municipal y de las Demarcaciones Territoriales del Distrito Federal		1,620,666.30	1,620,666.30	1,620,666.30	1,620,666.30	1,620,666.30	1,620,666.30	1,620,666.30
307	DIF230302251833	FEDERALES (APORTACIONES, SUBSIDIOS Y CONVENIOS)	2023	33-Aportaciones Federales para Entidades Federativas y Municipios	1004-FAIS Municipal y de las Demarcaciones Territoriales del Distrito Federal		960,704.25	960,704.25	960,704.25	960,704.25	960,704.25	960,704.25	960,704.25
308	DIF230302251835	FEDERALES (APORTACIONES, SUBSIDIOS Y CONVENIOS)	2023	33-Aportaciones Federales para Entidades Federativas y Municipios	1004-FAIS Municipal y de las Demarcaciones Territoriales del Distrito Federal		116,955.30	116,955.30	116,955.30	116,955.30	116,955.30	116,955.30	116,955.30

No.	FOLIO	TIPO DE RECURSO	CICLO DEL RECURSO	RAMO	PROGRAMA PRESUPUESTARIO	PROGRAMA ESTATAL O MUNICIPAL	APROBADO	MODIFICADO	RECAUDADO	COMPROMETIDO	DEVENGADO	EJERCIDO	PAGADO
309	DIF230302244249	FEDERALES (APORTACIONES, SUBSIDIOS Y CONVENIOS)	2023	33-Aportaciones Federales para Entidades Federativas y Municipios	1004-FAIS Municipal y de las Demarcaciones Territoriales del Distrito Federal		1,633,240.00	1,633,240.00	1,633,240.00	1,633,240.00	1,633,240.00	1,110,173.49	1,110,173.49
310	DIF230302240729	FEDERALES (APORTACIONES, SUBSIDIOS Y CONVENIOS)	2023	33-Aportaciones Federales para Entidades Federativas y Municipios	1003-FAIS Entidades		7,600,000.00	7,600,000.00	-	-	-	-	-
311	DIF230302243901	FEDERALES (APORTACIONES, SUBSIDIOS Y CONVENIOS)	2023	33-Aportaciones Federales para Entidades Federativas y Municipios	1004-FAIS Municipal y de las Demarcaciones Territoriales del Distrito Federal		12,000,000.00	12,000,000.00	12,000,000.00	12,000,000.00	12,000,000.00	11,999,670.41	11,999,670.41
312	DIF230302243915	FEDERALES (APORTACIONES, SUBSIDIOS Y CONVENIOS)	2023	33-Aportaciones Federales para Entidades Federativas y Municipios	1004-FAIS Municipal y de las Demarcaciones Territoriales del Distrito Federal		1,000,000.00	1,000,000.00	1,000,000.00	1,000,000.00	1,000,000.00	739,798.28	739,798.28
313	DIF230302251742	FEDERALES (APORTACIONES, SUBSIDIOS Y CONVENIOS)	2023	33-Aportaciones Federales para Entidades Federativas y Municipios	1004-FAIS Municipal y de las Demarcaciones Territoriales del Distrito Federal		552,150.06	552,150.06	552,150.06	552,150.06	552,150.06	287,775.50	287,775.50
314	DIF230302251846	FEDERALES (APORTACIONES, SUBSIDIOS Y CONVENIOS)	2023	33-Aportaciones Federales para Entidades Federativas y Municipios	1004-FAIS Municipal y de las Demarcaciones Territoriales del Distrito Federal		384,281.70	384,281.70	384,281.70	384,281.70	384,281.70	384,281.70	384,281.70
315	DIF230302251849	FEDERALES (APORTACIONES, SUBSIDIOS Y CONVENIOS)	2023	33-Aportaciones Federales para Entidades Federativas y Municipios	1004-FAIS Municipal y de las Demarcaciones Territoriales del Distrito Federal		33,415.80	33,415.80	33,415.80	33,415.80	33,415.80	33,415.80	33,415.80
316	DIF230302251857	FEDERALES (APORTACIONES, SUBSIDIOS Y CONVENIOS)	2023	33-Aportaciones Federales para Entidades Federativas y Municipios	1004-FAIS Municipal y de las Demarcaciones Territoriales del Distrito Federal		1,361,693.85	1,361,693.85	1,361,693.85	1,361,693.85	1,361,693.85	1,361,693.85	1,361,693.85
317	DIF230302251860	FEDERALES (APORTACIONES, SUBSIDIOS Y CONVENIOS)	2023	33-Aportaciones Federales para Entidades Federativas y Municipios	1004-FAIS Municipal y de las Demarcaciones Territoriales del Distrito Federal		960,704.25	960,704.25	960,704.25	960,704.25	960,704.25	960,704.25	960,704.25
318	DIF230302251862	FEDERALES (APORTACIONES, SUBSIDIOS Y CONVENIOS)	2023	33-Aportaciones Federales para Entidades Federativas y Municipios	1004-FAIS Municipal y de las Demarcaciones Territoriales del Distrito Federal		1,570,542.60	1,570,542.60	1,570,542.60	1,570,542.60	1,570,542.60	1,570,542.60	1,570,542.60
319	DIF230302249395	FEDERALES (APORTACIONES, SUBSIDIOS Y CONVENIOS)	2023	33-Aportaciones Federales para Entidades Federativas y Municipios	1004-FAIS Municipal y de las Demarcaciones Territoriales del Distrito Federal		4,107,973.00	4,107,973.00	4,107,973.00	4,094,519.15	4,094,519.15	1,974,474.50	1,974,474.50
320	DIF230302251765	FEDERALES (APORTACIONES, SUBSIDIOS Y CONVENIOS)	2023	33-Aportaciones Federales para Entidades Federativas y Municipios	1004-FAIS Municipal y de las Demarcaciones Territoriales del Distrito Federal		500,099.35	500,099.35	500,099.35	500,099.35	500,099.35	-	-
321	DIF230302251777	FEDERALES (APORTACIONES, SUBSIDIOS Y CONVENIOS)	2023	33-Aportaciones Federales para Entidades Federativas y Municipios	1004-FAIS Municipal y de las Demarcaciones Territoriales del Distrito Federal		418,696.61	418,696.61	418,696.61	418,696.61	418,696.61	-	-
322	DIF230302251788	FEDERALES (APORTACIONES, SUBSIDIOS Y CONVENIOS)	2023	33-Aportaciones Federales para Entidades Federativas y Municipios	1004-FAIS Municipal y de las Demarcaciones Territoriales del Distrito Federal		29,968.53	29,968.53	29,968.53	29,968.53	29,968.53	-	-
323	DIF230302252206	FEDERALES (APORTACIONES, SUBSIDIOS Y CONVENIOS)	2023	33-Aportaciones Federales para Entidades Federativas y Municipios	1004-FAIS Municipal y de las Demarcaciones Territoriales del Distrito Federal		409,343.55	409,343.55	409,343.55	409,343.55	409,343.55	409,343.55	409,343.55
324	DIF230302252215	FEDERALES (APORTACIONES, SUBSIDIOS Y CONVENIOS)	2023	33-Aportaciones Federales para Entidades Federativas y Municipios	1004-FAIS Municipal y de las Demarcaciones Territoriales del Distrito Federal		284,034.30	284,034.30	284,034.30	284,034.30	284,034.30	284,034.30	284,034.30
325	DIF230302247046	FEDERALES (APORTACIONES, SUBSIDIOS Y CONVENIOS)	2023	33-Aportaciones Federales para Entidades Federativas y Municipios	1004-FAIS Municipal y de las Demarcaciones Territoriales del Distrito Federal		1,150,163.69	1,150,163.69	1,150,163.69	1,150,163.69	1,150,163.69	1,100,488.33	1,100,488.33
326	DIF230302247049	FEDERALES (APORTACIONES, SUBSIDIOS Y CONVENIOS)	2023	33-Aportaciones Federales para Entidades Federativas y Municipios	1004-FAIS Municipal y de las Demarcaciones Territoriales del Distrito Federal		1,994,937.96	1,994,937.96	1,994,937.96	1,994,937.96	1,994,937.96	1,908,777.00	1,908,777.00
327	DIF230302247055	FEDERALES (APORTACIONES, SUBSIDIOS Y CONVENIOS)	2023	33-Aportaciones Federales para Entidades Federativas y Municipios	1004-FAIS Municipal y de las Demarcaciones Territoriales del Distrito Federal		2,284,622.79	2,284,622.79	2,284,622.79	2,284,622.79	2,284,622.79	2,175,831.23	2,175,831.23
328	DIF230302251801	FEDERALES (APORTACIONES, SUBSIDIOS Y CONVENIOS)	2023	33-Aportaciones Federales para Entidades Federativas y Municipios	1004-FAIS Municipal y de las Demarcaciones Territoriales del Distrito Federal		362,961.29	362,961.29	362,961.29	362,961.29	362,961.29	262,768.81	262,768.81
329	DIF230302251806	FEDERALES (APORTACIONES, SUBSIDIOS Y CONVENIOS)	2023	33-Aportaciones Federales para Entidades Federativas y Municipios	1004-FAIS Municipal y de las Demarcaciones Territoriales del Distrito Federal		445,680.39	445,680.39	445,680.39	445,680.39	445,680.39	-	-
330	DIF230302251807	FEDERALES (APORTACIONES, SUBSIDIOS Y CONVENIOS)	2023	33-Aportaciones Federales para Entidades Federativas y Municipios	1004-FAIS Municipal y de las Demarcaciones Territoriales del Distrito Federal		167,614.54	167,614.54	167,614.54	167,614.54	167,614.54	127,277.54	127,277.54

No.	FOLIO	TIPO DE RECURSO	CICLO DEL RECURSO	RAMO	PROGRAMA PRESUPUESTARIO	PROGRAMA ESTATAL O MUNICIPAL	APROBADO	MODIFICADO	RECAUDADO	COMPROMETIDO	DEVENGADO	EJERCIDO	PAGADO
331	DIF230302251811	FEDERALES (APORTACIONES, SUBSIDIOS Y CONVENIOS)	2023	33-Aportaciones Federales para Entidades Federativas y Municipios	1004-FAIS Municipal y de las Demarcaciones Territoriales del Distrito Federal		509,590.95	509,590.95	509,590.95	509,590.95	509,590.95	509,590.95	509,590.95
332	DIF230302250480	FEDERALES (APORTACIONES, SUBSIDIOS Y CONVENIOS)	2023	33-Aportaciones Federales para Entidades Federativas y Municipios	1004-FAIS Municipal y de las Demarcaciones Territoriales del Distrito Federal		12,515,320.92	12,515,320.92	12,515,320.92	12,515,320.92	12,515,320.92	11,414,048.97	11,414,048.97
333	DIF230302251959	FEDERALES (APORTACIONES, SUBSIDIOS Y CONVENIOS)	2023	33-Aportaciones Federales para Entidades Federativas y Municipios	1004-FAIS Municipal y de las Demarcaciones Territoriales del Distrito Federal		33,415.80	33,415.80	33,415.80	33,415.80	33,415.80	33,415.80	33,415.80
334	DIF230302252233	FEDERALES (APORTACIONES, SUBSIDIOS Y CONVENIOS)	2023	33-Aportaciones Federales para Entidades Federativas y Municipios	1004-FAIS Municipal y de las Demarcaciones Territoriales del Distrito Federal		217,202.70	217,202.70	217,202.70	217,202.70	217,202.70	217,202.70	217,202.70
335	DIF230302251964	FEDERALES (APORTACIONES, SUBSIDIOS Y CONVENIOS)	2023	33-Aportaciones Federales para Entidades Federativas y Municipios	1004-FAIS Municipal y de las Demarcaciones Territoriales del Distrito Federal		292,388.25	292,388.25	292,388.25	292,388.25	292,388.25	292,388.25	292,388.25
336	DIF230302250550	FEDERALES (APORTACIONES, SUBSIDIOS Y CONVENIOS)	2023	33-Aportaciones Federales para Entidades Federativas y Municipios	1004-FAIS Municipal y de las Demarcaciones Territoriales del Distrito Federal		5,249,955.12	5,249,955.12	5,249,955.12	5,249,955.12	5,249,955.12	4,512,652.89	4,512,652.89
337	DIF230302244036	FEDERALES (APORTACIONES, SUBSIDIOS Y CONVENIOS)	2023	33-Aportaciones Federales para Entidades Federativas y Municipios	1004-FAIS Municipal y de las Demarcaciones Territoriales del Distrito Federal		2,000,000.00	2,000,000.00	2,000,000.00	2,000,000.00	2,000,000.00	1,992,986.15	1,992,986.15
338	DIF230302252262	FEDERALES (APORTACIONES, SUBSIDIOS Y CONVENIOS)	2023	33-Aportaciones Federales para Entidades Federativas y Municipios	1004-FAIS Municipal y de las Demarcaciones Territoriales del Distrito Federal		19,955,667.93	21,057,872.90	21,057,872.90	21,056,474.72	21,056,474.72	21,016,931.32	21,016,931.32
339	DIF230302252275	FEDERALES (APORTACIONES, SUBSIDIOS Y CONVENIOS)	2023	33-Aportaciones Federales para Entidades Federativas y Municipios	1004-FAIS Municipal y de las Demarcaciones Territoriales del Distrito Federal		2,000,000.00	2,000,000.00	2,000,000.00	1,998,245.28	1,998,245.28	1,966,801.67	1,966,801.67
340	DIF230302244044	FEDERALES (APORTACIONES, SUBSIDIOS Y CONVENIOS)	2023	33-Aportaciones Federales para Entidades Federativas y Municipios	1004-FAIS Municipal y de las Demarcaciones Territoriales del Distrito Federal		6,321,187.53	6,321,187.53	6,321,187.53	6,321,187.53	6,321,187.53	6,321,187.51	6,321,187.51
341	DIF230302244055	FEDERALES (APORTACIONES, SUBSIDIOS Y CONVENIOS)	2023	33-Aportaciones Federales para Entidades Federativas y Municipios	1004-FAIS Municipal y de las Demarcaciones Territoriales del Distrito Federal		1,872,700.00	1,872,700.00	1,872,700.00	1,872,700.00	1,872,700.00	1,872,695.31	1,872,695.31
342	DIF230302244060	FEDERALES (APORTACIONES, SUBSIDIOS Y CONVENIOS)	2023	33-Aportaciones Federales para Entidades Federativas y Municipios	1004-FAIS Municipal y de las Demarcaciones Territoriales del Distrito Federal		706,100.00	706,100.00	706,100.00	706,100.00	706,100.00	706,096.88	706,096.88
343	DIF230302244065	FEDERALES (APORTACIONES, SUBSIDIOS Y CONVENIOS)	2023	33-Aportaciones Federales para Entidades Federativas y Municipios	1004-FAIS Municipal y de las Demarcaciones Territoriales del Distrito Federal		1,620,960.00	1,620,960.00	1,620,960.00	1,620,960.00	1,620,960.00	1,600,161.79	1,600,161.79
344	DIF230302244074	FEDERALES (APORTACIONES, SUBSIDIOS Y CONVENIOS)	2023	33-Aportaciones Federales para Entidades Federativas y Municipios	1004-FAIS Municipal y de las Demarcaciones Territoriales del Distrito Federal		3,045,000.00	3,045,000.00	3,045,000.00	3,045,000.00	3,045,000.00	3,042,375.94	3,042,375.94
345	DIF230302243735	FEDERALES (APORTACIONES, SUBSIDIOS Y CONVENIOS)	2023	33-Aportaciones Federales para Entidades Federativas y Municipios	1004-FAIS Municipal y de las Demarcaciones Territoriales del Distrito Federal		500,000.00	500,000.00	500,000.00	500,000.00	500,000.00	499,608.74	499,608.74
346	DIF230302243745	FEDERALES (APORTACIONES, SUBSIDIOS Y CONVENIOS)	2023	33-Aportaciones Federales para Entidades Federativas y Municipios	1004-FAIS Municipal y de las Demarcaciones Territoriales del Distrito Federal		2,500,000.00	2,500,000.00	2,500,000.00	2,500,000.00	2,500,000.00	2,499,501.40	2,499,501.40
347	DIF230302246098	FEDERALES (APORTACIONES, SUBSIDIOS Y CONVENIOS)	2023	33-Aportaciones Federales para Entidades Federativas y Municipios	1004-FAIS Municipal y de las Demarcaciones Territoriales del Distrito Federal		1,109,333.07	1,109,333.07	1,109,333.07	1,109,333.07	1,109,333.07	950,678.48	950,678.48
348	DIF230302246967	FEDERALES (APORTACIONES, SUBSIDIOS Y CONVENIOS)	2023	33-Aportaciones Federales para Entidades Federativas y Municipios	1004-FAIS Municipal y de las Demarcaciones Territoriales del Distrito Federal		1,425,724.64	1,425,724.64	1,425,724.64	1,425,724.64	1,425,724.64	1,364,147.89	1,364,147.89
349	DIF230302242462	FEDERALES (APORTACIONES, SUBSIDIOS Y CONVENIOS)	2023	33-Aportaciones Federales para Entidades Federativas y Municipios	1004-FAIS Municipal y de las Demarcaciones Territoriales del Distrito Federal		2,900,000.00	2,900,000.00	2,900,000.00	2,900,000.00	2,900,000.00	2,899,999.83	2,899,999.83
350	DIF230302246983	FEDERALES (APORTACIONES, SUBSIDIOS Y CONVENIOS)	2023	33-Aportaciones Federales para Entidades Federativas y Municipios	1004-FAIS Municipal y de las Demarcaciones Territoriales del Distrito Federal		1,266,122.89	1,266,122.89	1,266,122.89	1,266,122.89	1,266,122.89	1,211,439.31	1,211,439.31
351	DIF230302246989	FEDERALES (APORTACIONES, SUBSIDIOS Y CONVENIOS)	2023	33-Aportaciones Federales para Entidades Federativas y Municipios	1004-FAIS Municipal y de las Demarcaciones Territoriales del Distrito Federal		975,136.34	975,136.34	975,136.34	975,136.34	975,136.34	933,020.40	933,020.40
352	DIF230302250640	FEDERALES (APORTACIONES, SUBSIDIOS Y CONVENIOS)	2023	33-Aportaciones Federales para Entidades Federativas y Municipios	1004-FAIS Municipal y de las Demarcaciones Territoriales del Distrito Federal		4,849,356.97	4,849,356.97	4,849,356.97	4,849,356.97	4,849,356.97	4,449,631.84	4,449,631.84

No.	FOLIO	TIPO DE RECURSO	CICLO DEL RECURSO	RAMO	PROGRAMA PRESUPUESTARIO	PROGRAMA ESTATAL O MUNICIPAL	APROBADO	MODIFICADO	RECAUDADO	COMPROMETIDO	DEVENGADO	EJERCIDO	PAGADO
353	DIF230302252099	FEDERALES (APORTACIONES, SUBSIDIOS Y CONVENIOS)	2023	33-Aportaciones Federales para Entidades Federativas y Municipios	1004-FAIS Municipal y de las Demarcaciones Territoriales del Distrito Federal		200,494.80	200,494.80	200,494.80	200,494.80	200,494.80	200,494.80	200,494.80
354	DIF230302247003	FEDERALES (APORTACIONES, SUBSIDIOS Y CONVENIOS)	2023	33-Aportaciones Federales para Entidades Federativas y Municipios	1004-FAIS Municipal y de las Demarcaciones Territoriales del Distrito Federal		632,151.70	632,151.70	632,151.70	632,151.70	632,151.70	631,808.28	631,808.28
355	DIF230302252103	FEDERALES (APORTACIONES, SUBSIDIOS Y CONVENIOS)	2023	33-Aportaciones Federales para Entidades Federativas y Municipios	1004-FAIS Municipal y de las Demarcaciones Territoriales del Distrito Federal		442,759.35	442,759.35	442,759.35	442,759.35	442,759.35	442,759.35	442,759.35
356	DIF230302252109	FEDERALES (APORTACIONES, SUBSIDIOS Y CONVENIOS)	2023	33-Aportaciones Federales para Entidades Federativas y Municipios	1004-FAIS Municipal y de las Demarcaciones Territoriales del Distrito Federal		75,185.55	75,185.55	75,185.55	75,185.55	75,185.55	75,185.55	75,185.55
357	DIF230302252113	FEDERALES (APORTACIONES, SUBSIDIOS Y CONVENIOS)	2023	33-Aportaciones Federales para Entidades Federativas y Municipios	1004-FAIS Municipal y de las Demarcaciones Territoriales del Distrito Federal		501,237.00	501,237.00	501,237.00	501,237.00	501,237.00	501,237.00	501,237.00
358	DIF230302252123	FEDERALES (APORTACIONES, SUBSIDIOS Y CONVENIOS)	2023	33-Aportaciones Federales para Entidades Federativas y Municipios	1004-FAIS Municipal y de las Demarcaciones Territoriales del Distrito Federal		66,831.60	66,831.60	66,831.60	66,831.60	66,831.60	66,831.60	66,831.60
359	DIF230302252124	FEDERALES (APORTACIONES, SUBSIDIOS Y CONVENIOS)	2023	33-Aportaciones Federales para Entidades Federativas y Municipios	1004-FAIS Municipal y de las Demarcaciones Territoriales del Distrito Federal		175,432.95	175,432.95	175,432.95	175,432.95	175,432.95	175,432.95	175,432.95
360	DIF230302249983	FEDERALES (APORTACIONES, SUBSIDIOS Y CONVENIOS)	2023	33-Aportaciones Federales para Entidades Federativas y Municipios	1004-FAIS Municipal y de las Demarcaciones Territoriales del Distrito Federal		3,500,000.00	3,500,000.00	3,500,000.00	3,495,424.68	3,495,424.68	2,099,189.53	2,099,189.53
361	DIF230302250692	FEDERALES (APORTACIONES, SUBSIDIOS Y CONVENIOS)	2023	33-Aportaciones Federales para Entidades Federativas y Municipios	1004-FAIS Municipal y de las Demarcaciones Territoriales del Distrito Federal		4,790,848.02	4,790,848.02	4,790,848.02	4,790,848.02	4,790,848.02	4,662,492.44	4,662,492.44
362	DIF230302252129	FEDERALES (APORTACIONES, SUBSIDIOS Y CONVENIOS)	2023	33-Aportaciones Federales para Entidades Federativas y Municipios	1004-FAIS Municipal y de las Demarcaciones Territoriales del Distrito Federal		91,893.45	91,893.45	91,893.45	91,893.45	91,893.45	91,893.45	91,893.45
363	DIF230302252130	FEDERALES (APORTACIONES, SUBSIDIOS Y CONVENIOS)	2023	33-Aportaciones Federales para Entidades Federativas y Municipios	1004-FAIS Municipal y de las Demarcaciones Territoriales del Distrito Federal		217,202.70	217,202.70	217,202.70	217,202.70	217,202.70	217,202.70	217,202.70
364	DIF230302252133	FEDERALES (APORTACIONES, SUBSIDIOS Y CONVENIOS)	2023	33-Aportaciones Federales para Entidades Federativas y Municipios	1004-FAIS Municipal y de las Demarcaciones Territoriales del Distrito Federal		116,955.30	116,955.30	116,955.30	116,955.30	116,955.30	116,955.30	116,955.30
365	DIF230302252138	FEDERALES (APORTACIONES, SUBSIDIOS Y CONVENIOS)	2023	33-Aportaciones Federales para Entidades Federativas y Municipios	1004-FAIS Municipal y de las Demarcaciones Territoriales del Distrito Federal		309,096.15	309,096.15	309,096.15	309,096.15	309,096.15	309,096.15	309,096.15
366	DIF230302252139	FEDERALES (APORTACIONES, SUBSIDIOS Y CONVENIOS)	2023	33-Aportaciones Federales para Entidades Federativas y Municipios	1004-FAIS Municipal y de las Demarcaciones Territoriales del Distrito Federal		125,309.25	125,309.25	125,309.25	125,309.25	125,309.25	125,309.25	125,309.25
367	DIF230302252141	FEDERALES (APORTACIONES, SUBSIDIOS Y CONVENIOS)	2023	33-Aportaciones Federales para Entidades Federativas y Municipios	1004-FAIS Municipal y de las Demarcaciones Territoriales del Distrito Federal		75,185.55	75,185.55	75,185.55	75,185.55	75,185.55	75,185.55	75,185.55
368	DIF230302252142	FEDERALES (APORTACIONES, SUBSIDIOS Y CONVENIOS)	2023	33-Aportaciones Federales para Entidades Federativas y Municipios	1004-FAIS Municipal y de las Demarcaciones Territoriales del Distrito Federal		893,872.65	893,872.65	893,872.65	893,872.65	893,872.65	893,872.65	893,872.65
369	DIF230302252143	FEDERALES (APORTACIONES, SUBSIDIOS Y CONVENIOS)	2023	33-Aportaciones Federales para Entidades Federativas y Municipios	1004-FAIS Municipal y de las Demarcaciones Territoriales del Distrito Federal		100,247.40	100,247.40	100,247.40	100,247.40	100,247.40	100,247.40	100,247.40
370	DIF230302252145	FEDERALES (APORTACIONES, SUBSIDIOS Y CONVENIOS)	2023	33-Aportaciones Federales para Entidades Federativas y Municipios	1004-FAIS Municipal y de las Demarcaciones Territoriales del Distrito Federal		551,360.70	551,360.70	551,360.70	551,360.70	551,360.70	551,360.70	551,360.70
371	DIF230302243845	FEDERALES (APORTACIONES, SUBSIDIOS Y CONVENIOS)	2023	33-Aportaciones Federales para Entidades Federativas y Municipios	1004-FAIS Municipal y de las Demarcaciones Territoriales del Distrito Federal		4,800,000.00	4,800,000.00	4,800,000.00	4,800,000.00	4,800,000.00	4,787,019.80	4,787,019.80
372	DIF230302244207	FEDERALES (APORTACIONES, SUBSIDIOS Y CONVENIOS)	2023	33-Aportaciones Federales para Entidades Federativas y Municipios	1004-FAIS Municipal y de las Demarcaciones Territoriales del Distrito Federal		3,000,000.00	3,000,000.00	3,000,000.00	3,000,000.00	3,000,000.00	2,998,319.88	2,998,319.88
373	DIF230302241764	FEDERALES (APORTACIONES, SUBSIDIOS Y CONVENIOS)	2023	33-Aportaciones Federales para Entidades Federativas y Municipios	1004-FAIS Municipal y de las Demarcaciones Territoriales del Distrito Federal		5,235,123.33	5,235,123.33	5,235,123.33	5,235,123.33	5,235,123.33	5,194,536.20	5,194,536.20
374	DIF220402166587	FEDERALES (APORTACIONES, SUBSIDIOS Y CONVENIOS)	2022	33-Aportaciones Federales para Entidades Federativas y Municipios	1004-FAIS Municipal y de las Demarcaciones Territoriales del Distrito Federal		234,705.24	-	-	-	-	-	-

No.	FOLIO	TIPO DE RECURSO	CICLO DEL RECURSO	RAMO	PROGRAMA PRESUPUESTARIO	PROGRAMA ESTATAL O MUNICIPAL	APROBADO	MODIFICADO	RECAUDADO	COMPROMETIDO	DEVENGADO	EJERCIDO	PAGADO
375	DIF230302268705	FEDERALES (APORTACIONES, SUBSIDIOS Y CONVENIOS)	2023	33-Aportaciones Federales para Entidades Federativas y Municipios	I008-FAM Infraestructura Educativa Media Superior y Superior		762,000.00	762,000.00	762,000.00	710,739.13	-	-	-
376	DIF230302271519	FEDERALES (APORTACIONES, SUBSIDIOS Y CONVENIOS)	2023	33-Aportaciones Federales para Entidades Federativas y Municipios	I005-FORTAMUN		650,000.00	650,000.00	650,000.00	648,750.00	648,750.00	-	-
377	DIF230302271577	FEDERALES (APORTACIONES, SUBSIDIOS Y CONVENIOS)	2023	4-Gobernación	U008-Subsidios para las acciones de búsqueda de Personas Desaparecidas y No Localizadas		1,368,000.00	1,468,000.00	1,468,000.00	1,358,626.96	1,358,626.96	1,358,626.96	1,358,626.96
378	DIF230302271582	FEDERALES (APORTACIONES, SUBSIDIOS Y CONVENIOS)	2023	4-Gobernación	U008-Subsidios para las acciones de búsqueda de Personas Desaparecidas y No Localizadas		5,930,400.00	6,330,400.00	6,330,400.00	6,262,213.60	6,262,213.60	6,262,213.60	6,262,213.60
379	DIF230302271486	FEDERALES (APORTACIONES, SUBSIDIOS Y CONVENIOS)	2023	33-Aportaciones Federales para Entidades Federativas y Municipios	I005-FORTAMUN		3,026,000.00	3,006,339.14	3,006,339.14	3,001,930.75	3,001,930.75	3,001,930.75	3,001,930.75
380	DIF230302271922	FEDERALES (APORTACIONES, SUBSIDIOS Y CONVENIOS)	2023	16-Medio Ambiente y Recursos Naturales	U008-Saneamiento de Aguas Residuales		35,000,000.00	29,961,906.24	29,961,906.24	29,961,906.24	4,350,535.62	4,350,535.62	4,350,535.62
381	DIF230302268698	FEDERALES (APORTACIONES, SUBSIDIOS Y CONVENIOS)	2023	33-Aportaciones Federales para Entidades Federativas y Municipios	I008-FAM Infraestructura Educativa Media Superior y Superior		1,237,543.38	1,237,543.38	1,237,543.38	1,235,803.11	82,535.79	82,535.79	82,535.79
382	DIF230302252991	FEDERALES (APORTACIONES, SUBSIDIOS Y CONVENIOS)	2023	33-Aportaciones Federales para Entidades Federativas y Municipios	I004-FAIS Municipal y de las Demarcaciones Territoriales del Distrito Federal		50,123.70	50,123.70	50,123.70	50,123.70	50,123.70	50,123.70	50,123.70
383	DIF230402273520	FEDERALES (APORTACIONES, SUBSIDIOS Y CONVENIOS)	2023	33-Aportaciones Federales para Entidades Federativas y Municipios	I004-FAIS Municipal y de las Demarcaciones Territoriales del Distrito Federal		1,114,463.20	1,114,463.20	-	-	-	-	-
384	DIF230402273523	FEDERALES (APORTACIONES, SUBSIDIOS Y CONVENIOS)	2023	33-Aportaciones Federales para Entidades Federativas y Municipios	I004-FAIS Municipal y de las Demarcaciones Territoriales del Distrito Federal		2,831,842.23	2,831,842.23	-	-	-	-	-
385	DIF230302270986	FEDERALES (APORTACIONES, SUBSIDIOS Y CONVENIOS)	2023	33-Aportaciones Federales para Entidades Federativas y Municipios	I005-FORTAMUN		2,750,000.00	2,750,000.00	2,750,000.00	2,600,839.22	2,600,839.22	2,600,839.22	2,600,839.22
386	DIF230302270997	FEDERALES (APORTACIONES, SUBSIDIOS Y CONVENIOS)	2023	33-Aportaciones Federales para Entidades Federativas y Municipios	I005-FORTAMUN		52,831,263.00	52,831,263.00	52,831,263.00	43,715,600.13	43,715,600.13	33,338,830.28	33,338,830.28
387	DIF230302271706	FEDERALES (APORTACIONES, SUBSIDIOS Y CONVENIOS)	2023	16-Medio Ambiente y Recursos Naturales	U008-Saneamiento de Aguas Residuales		15,000,000.00	14,938,484.04	14,938,484.04	14,938,484.04	12,780,492.11	12,780,492.11	12,780,492.11
388	DIF230302271712	FEDERALES (APORTACIONES, SUBSIDIOS Y CONVENIOS)	2023	16-Medio Ambiente y Recursos Naturales	U001-Programa de Devolución de Derechos		23,013,343.00	23,013,343.00	23,013,043.00	19,471,002.52	15,861,082.52	15,861,082.52	15,861,082.52
389	DIF230302256027	FEDERALES (APORTACIONES, SUBSIDIOS Y CONVENIOS)	2023	33-Aportaciones Federales para Entidades Federativas y Municipios	I004-FAIS Municipal y de las Demarcaciones Territoriales del Distrito Federal		591,600.00	591,600.00	591,600.00	591,600.00	-	-	-
390	DIF230302269681	FEDERALES (APORTACIONES, SUBSIDIOS Y CONVENIOS)	2023	9-Infraestructura, Comunicaciones y Transportes	K041-Proyectos de Transporte Masivo de Pasajeros	0.01		30,326,603.19	30,326,603.19	30,326,603.19	-	-	-
391	DIF230302269698	FEDERALES (APORTACIONES, SUBSIDIOS Y CONVENIOS)	2023	12-Salud	E025-Prevención y atención contra las adicciones		459,671.00	459,671.00	459,671.00	-	-	-	-
392	DIF230302271723	FEDERALES (APORTACIONES, SUBSIDIOS Y CONVENIOS)	2023	16-Medio Ambiente y Recursos Naturales	U001-Programa de Devolución de Derechos		27,791,617.00	27,791,617.00	27,791,617.00	27,791,616.40	-	-	-
393	DIF230302271733	FEDERALES (APORTACIONES, SUBSIDIOS Y CONVENIOS)	2023	16-Medio Ambiente y Recursos Naturales	U008-Saneamiento de Aguas Residuales		11,000,000.00	10,707,668.27	10,707,668.27	10,707,668.27	5,073,560.79	5,073,560.79	5,073,560.79
394	DIF230302271737	FEDERALES (APORTACIONES, SUBSIDIOS Y CONVENIOS)	2023	16-Medio Ambiente y Recursos Naturales	U008-Saneamiento de Aguas Residuales		25,000,000.00	23,976,690.11	23,976,690.11	23,976,690.11	14,859,964.74	14,859,964.74	14,859,964.74
395	DIF230302271743	FEDERALES (APORTACIONES, SUBSIDIOS Y CONVENIOS)	2023	16-Medio Ambiente y Recursos Naturales	U008-Saneamiento de Aguas Residuales		50,000,000.00	59,984,209.68	59,984,209.68	59,984,209.68	41,579,496.56	41,579,496.56	41,579,496.56
396	DIF230302271747	FEDERALES (APORTACIONES, SUBSIDIOS Y CONVENIOS)	2023	16-Medio Ambiente y Recursos Naturales	U008-Saneamiento de Aguas Residuales		25,000,000.00	25,000,000.00	25,000,000.00	25,000,000.00	7,346,432.59	7,346,432.59	7,346,432.59
397	DIF230302271749	FEDERALES (APORTACIONES, SUBSIDIOS Y CONVENIOS)	2023	16-Medio Ambiente y Recursos Naturales	U008-Saneamiento de Aguas Residuales		10,000,000.00	7,763,902.03	7,763,902.03	7,763,902.03	4,182,570.35	4,182,570.35	4,182,570.35
398	DIF230302271757	FEDERALES (APORTACIONES, SUBSIDIOS Y CONVENIOS)	2023	16-Medio Ambiente y Recursos Naturales	U001-Programa de Devolución de Derechos		12,500,000.00	12,500,000.00	12,500,000.00	12,153,999.41	-	-	-
399	DIF230302271758	FEDERALES (APORTACIONES, SUBSIDIOS Y CONVENIOS)	2023	16-Medio Ambiente y Recursos Naturales	U001-Programa de Devolución de Derechos		12,500,000.00	12,500,000.00	12,500,000.00	9,247,023.37	-	-	-
400	DIF230302271759	FEDERALES (APORTACIONES, SUBSIDIOS Y CONVENIOS)	2023	16-Medio Ambiente y Recursos Naturales	U001-Programa de Devolución de Derechos		12,500,000.00	12,500,000.00	12,500,000.00	8,275,335.80	-	-	-

No.	FOLIO	TIPO DE RECURSO	CICLO DEL RECURSO	RAMO	PROGRAMA PRESUPUESTARIO	PROGRAMA ESTATAL O MUNICIPAL	APROBADO	MODIFICADO	RECAUDADO	COMPROMETIDO	DEVENGADO	EJERCIDO	PAGADO
401	DIF230302271760	FEDERALES (APORTACIONES, SUBSIDIOS Y CONVENIOS)	2023	16-Medio Ambiente y Recursos Naturales	U001-Programa de Devolución de Derechos		12,500,000.00	12,500,000.00	12,500,000.00	9,359,229.12	-	-	-
402	DIF230302271761	FEDERALES (APORTACIONES, SUBSIDIOS Y CONVENIOS)	2023	16-Medio Ambiente y Recursos Naturales	U001-Programa de Devolución de Derechos		12,500,000.00	12,500,000.00	12,500,000.00	9,065,894.46	2,637,729.22	2,637,729.22	2,637,729.22
403	DIF230302268180	FEDERALES (APORTACIONES, SUBSIDIOS Y CONVENIOS)	2023	48-Cultura	S281-Programa Nacional de Reconstrucción		4,000,000.00	4,000,000.00	4,000,000.00	4,000,000.00	4,000,000.00	3,205,239.71	3,205,239.71
404	DIF230302270385	FEDERALES (APORTACIONES, SUBSIDIOS Y CONVENIOS)	2023	4-Gobernación	S155-Programa de Apoyo a las Instancias de Mujeres en las Entidades Federativas (PAIMEF)		611,687.00	611,687.00	611,687.00	611,687.00	611,687.00	-	-
405	DIF230302270389	FEDERALES (APORTACIONES, SUBSIDIOS Y CONVENIOS)	2023	47-Entidades no Sectorizadas	S010-Programa para el Adelanto, Bienestar e Igualdad de las Mujeres		135,000.00	256,113.01	218,763.00	218,763.00	218,763.00	-	-
406	DIF230302271103	FEDERALES (APORTACIONES, SUBSIDIOS Y CONVENIOS)	2023	33-Aportaciones Federales para Entidades Federativas y Municipios	I005-FORTAMUN		150,885,288.00	137,575,828.37	137,575,828.37	137,575,828.37	137,575,828.37	134,580,722.79	134,580,722.79
407	DIF230302271105	FEDERALES (APORTACIONES, SUBSIDIOS Y CONVENIOS)	2023	48-Cultura	K009-Proyectos de infraestructura social del sector cultura		88,562,420.01	88,562,420.01	88,562,420.01	83,239,721.74	83,239,721.74	83,239,721.74	83,239,721.74
408	DIF230302271125	FEDERALES (APORTACIONES, SUBSIDIOS Y CONVENIOS)	2023	48-Cultura	K009-Proyectos de infraestructura social del sector cultura		42,559,374.69	42,559,374.69	42,559,374.69	37,236,264.75	37,236,264.75	37,236,264.75	37,236,264.75
409	DIF230402273586	FEDERALES (APORTACIONES, SUBSIDIOS Y CONVENIOS)	2023	33-Aportaciones Federales para Entidades Federativas y Municipios	I004-FAIS Municipal y de las Demarcaciones Territoriales del Distrito Federal		1,652,803.73	1,652,803.73	-	-	-	-	-
410	DIF230402273589	FEDERALES (APORTACIONES, SUBSIDIOS Y CONVENIOS)	2023	33-Aportaciones Federales para Entidades Federativas y Municipios	I004-FAIS Municipal y de las Demarcaciones Territoriales del Distrito Federal		1,154,245.77	1,154,245.77	-	-	-	-	-
411	DIF230302271130	FEDERALES (APORTACIONES, SUBSIDIOS Y CONVENIOS)	2023	48-Cultura	K009-Proyectos de infraestructura social del sector cultura		75,194,339.48	79,741,289.16	79,741,289.16	53,271,354.93	53,271,354.93	53,271,354.93	53,271,354.93
412	DIF230302271148	FEDERALES (APORTACIONES, SUBSIDIOS Y CONVENIOS)	2023	48-Cultura	S281-Programa Nacional de Reconstrucción		2,497,500.00	2,497,500.00	2,497,348.63	2,497,348.63	2,497,348.63	2,497,348.63	2,497,348.63
413	DIF230302271153	FEDERALES (APORTACIONES, SUBSIDIOS Y CONVENIOS)	2023	48-Cultura	S281-Programa Nacional de Reconstrucción		3,257,321.32	3,257,321.32	3,133,777.47	3,255,201.99	3,133,777.47	3,133,777.47	3,133,777.47
414	DIF230302271158	FEDERALES (APORTACIONES, SUBSIDIOS Y CONVENIOS)	2023	48-Cultura	S281-Programa Nacional de Reconstrucción		1,498,500.00	1,498,500.00	1,496,388.88	1,496,388.88	1,496,388.88	1,496,388.88	1,496,388.88
415	DIF230302271175	FEDERALES (APORTACIONES, SUBSIDIOS Y CONVENIOS)	2023	48-Cultura	S281-Programa Nacional de Reconstrucción		2,497,500.00	2,497,500.00	2,492,752.11	2,492,752.11	2,492,752.11	2,492,752.11	2,492,752.11
416	DIF230302271176	FEDERALES (APORTACIONES, SUBSIDIOS Y CONVENIOS)	2023	48-Cultura	S281-Programa Nacional de Reconstrucción		2,497,500.00	2,497,500.00	2,497,500.00	2,497,500.00	2,497,500.00	2,497,500.00	2,497,500.00
417	DIF230302271831	FEDERALES (APORTACIONES, SUBSIDIOS Y CONVENIOS)	2023	16-Medio Ambiente y Recursos Naturales	U001-Programa de Devolución de Derechos		12,500,000.00	12,500,000.00	12,500,000.00	9,130,056.13	-	-	-
418	DIF230302271841	FEDERALES (APORTACIONES, SUBSIDIOS Y CONVENIOS)	2023	16-Medio Ambiente y Recursos Naturales	U001-Programa de Devolución de Derechos		20,000,000.00	20,000,000.00	20,000,000.00	8,715,481.02	-	-	-
419	DIF230302271851	FEDERALES (APORTACIONES, SUBSIDIOS Y CONVENIOS)	2023	16-Medio Ambiente y Recursos Naturales	U001-Programa de Devolución de Derechos		27,849,299.00	27,849,229.00	27,849,229.00	22,554,647.11	12,477,780.58	12,477,780.58	12,477,780.58
420	DIF230302253107	FEDERALES (APORTACIONES, SUBSIDIOS Y CONVENIOS)	2023	33-Aportaciones Federales para Entidades Federativas y Municipios	I004-FAIS Municipal y de las Demarcaciones Territoriales del Distrito Federal		2,500,000.00	2,500,000.00	2,500,000.00	2,500,000.00	2,500,000.00	1,874,236.76	1,874,236.76
421	DIF230402272998	FEDERALES (APORTACIONES, SUBSIDIOS Y CONVENIOS)	2023	33-Aportaciones Federales para Entidades Federativas y Municipios	I004-FAIS Municipal y de las Demarcaciones Territoriales del Distrito Federal		1,071,775.54	1,071,775.54	1,071,775.45	1,071,775.45	1,071,775.45	1,071,775.45	1,071,775.45
422	DIF230402272999	FEDERALES (APORTACIONES, SUBSIDIOS Y CONVENIOS)	2023	33-Aportaciones Federales para Entidades Federativas y Municipios	I004-FAIS Municipal y de las Demarcaciones Territoriales del Distrito Federal		1,815,527.88	1,815,527.88	1,815,527.84	1,815,527.84	1,815,527.84	1,815,527.84	1,815,527.84
423	DIF230302271853	FEDERALES (APORTACIONES, SUBSIDIOS Y CONVENIOS)	2023	16-Medio Ambiente y Recursos Naturales	U001-Programa de Devolución de Derechos		32,000,000.00	32,000,000.00	32,000,000.00	25,143,973.65	6,267,015.29	6,267,015.29	6,267,015.29
424	DIF230302271854	FEDERALES (APORTACIONES, SUBSIDIOS Y CONVENIOS)	2023	16-Medio Ambiente y Recursos Naturales	U001-Programa de Devolución de Derechos		8,000,000.00	8,000,000.00	8,000,000.00	6,955,387.50	6,752,130.90	6,752,130.90	6,752,130.90
425	DIF230302271857	FEDERALES (APORTACIONES, SUBSIDIOS Y CONVENIOS)	2023	16-Medio Ambiente y Recursos Naturales	U001-Programa de Devolución de Derechos		8,000,000.00	8,000,000.00	8,000,000.00	7,475,602.10	1,906,235.21	1,906,235.21	1,906,235.21
426	DIF230302271860	FEDERALES (APORTACIONES, SUBSIDIOS Y CONVENIOS)	2023	16-Medio Ambiente y Recursos Naturales	U001-Programa de Devolución de Derechos		3,000,000.00	3,000,000.00	3,000,000.00	2,867,386.26	2,630,746.01	2,630,746.01	2,630,746.01
427	DIF230302271862	FEDERALES (APORTACIONES, SUBSIDIOS Y CONVENIOS)	2023	16-Medio Ambiente y Recursos Naturales	U001-Programa de Devolución de Derechos		10,000,000.00	10,000,000.00	10,000,000.00	9,201,093.08	5,496,969.84	5,496,969.84	5,496,969.84

No.	FOLIO	TIPO DE RECURSO	CICLO DEL RECURSO	RAMO	PROGRAMA PRESUPUESTARIO	PROGRAMA ESTATAL O MUNICIPAL	APROBADO	MODIFICADO	RECAUDADO	COMPROMETIDO	DEVENGADO	EJERCIDO	PAGADO
428	DIF230302271863	FEDERALES (APORTACIONES, SUBSIDIOS Y CONVENIOS)	2023	16-Medio Ambiente y Recursos Naturales	U001-Programa de Devolución de Derechos		2,500,000.00	2,500,000.00	2,500,000.00	2,442,664.54	100,851.99	100,851.99	100,851.99
429	DIF230302271877	FEDERALES (APORTACIONES, SUBSIDIOS Y CONVENIOS)	2023	16-Medio Ambiente y Recursos Naturales	U001-Programa de Devolución de Derechos		8,000,000.00	8,000,000.00	8,000,000.00	7,712,161.11	-	-	-
430	DIF230302271888	FEDERALES (APORTACIONES, SUBSIDIOS Y CONVENIOS)	2023	16-Medio Ambiente y Recursos Naturales	U001-Programa de Devolución de Derechos		2,500,000.00	2,500,000.00	2,500,000.00	2,152,670.71	1,637,477.82	1,637,477.82	1,637,477.82
431	DIF230302271891	FEDERALES (APORTACIONES, SUBSIDIOS Y CONVENIOS)	2023	16-Medio Ambiente y Recursos Naturales	U001-Programa de Devolución de Derechos		12,500,000.00	12,500,000.00	12,500,000.00	10,740,858.05	-	-	-
432	DIF230302271896	FEDERALES (APORTACIONES, SUBSIDIOS Y CONVENIOS)	2023	16-Medio Ambiente y Recursos Naturales	U001-Programa de Devolución de Derechos		5,200,000.00	5,200,000.00	5,200,000.00	4,571,771.76	2,675,664.79	2,675,664.79	2,675,664.79
433	DIF230302271897	FEDERALES (APORTACIONES, SUBSIDIOS Y CONVENIOS)	2023	16-Medio Ambiente y Recursos Naturales	U001-Programa de Devolución de Derechos		6,500,000.00	6,500,000.00	6,500,000.00	5,644,782.33	2,330,188.78	2,330,188.78	2,330,188.78
434	DIF230302253158	FEDERALES (APORTACIONES, SUBSIDIOS Y CONVENIOS)	2023	33-Aportaciones Federales para Entidades Federativas y Municipios	I004-FAIS Municipal y de las Demarcaciones Territoriales del Distrito Federal		133,663.20	133,663.20	133,663.20	133,663.20	133,663.20	133,663.20	133,663.20
435	DIF230302271921	FEDERALES (APORTACIONES, SUBSIDIOS Y CONVENIOS)	2023	16-Medio Ambiente y Recursos Naturales	U008-Saneamiento de Aguas Residuales		13,500,000.00	15,500,000.00	15,500,000.00	15,500,000.00	7,510,376.25	7,510,376.25	7,510,376.25
436	DIF230302271925	FEDERALES (APORTACIONES, SUBSIDIOS Y CONVENIOS)	2023	16-Medio Ambiente y Recursos Naturales	S217-Programa de Apoyo a la Infraestructura Hidroagrícola		63,500,000.00	-	-	-	-	-	-
437	DIF230302271926	FEDERALES (APORTACIONES, SUBSIDIOS Y CONVENIOS)	2023	16-Medio Ambiente y Recursos Naturales	U001-Programa de Devolución de Derechos		39,000,000.00	39,000,000.00	39,000,000.00	39,000,000.00	29,433,731.77	29,433,731.77	29,433,731.77
438	DIF230302271930	FEDERALES (APORTACIONES, SUBSIDIOS Y CONVENIOS)	2023	33-Aportaciones Federales para Entidades Federativas y Municipios	I012-FAFEF		30,000,000.00	30,000,000.00	-	-	-	-	-
439	DIF230302271933	FEDERALES (APORTACIONES, SUBSIDIOS Y CONVENIOS)	2023	33-Aportaciones Federales para Entidades Federativas y Municipios	I012-FAFEF		15,000,000.00	15,000,000.00	-	-	-	-	-
440	DIF230302271934	FEDERALES (APORTACIONES, SUBSIDIOS Y CONVENIOS)	2023	33-Aportaciones Federales para Entidades Federativas y Municipios	I012-FAFEF		20,000,000.00	20,000,000.00	-	-	-	-	-
441	DIF230302271935	FEDERALES (APORTACIONES, SUBSIDIOS Y CONVENIOS)	2023	33-Aportaciones Federales para Entidades Federativas y Municipios	I012-FAFEF		25,000,000.00	25,000,000.00	-	-	-	-	-
442	DIF230302253166	FEDERALES (APORTACIONES, SUBSIDIOS Y CONVENIOS)	2023	33-Aportaciones Federales para Entidades Federativas y Municipios	I004-FAIS Municipal y de las Demarcaciones Territoriales del Distrito Federal		208,848.75	208,848.75	208,848.75	208,848.75	208,848.75	208,848.75	208,848.75
443	DIF230302253168	FEDERALES (APORTACIONES, SUBSIDIOS Y CONVENIOS)	2023	33-Aportaciones Federales para Entidades Federativas y Municipios	I004-FAIS Municipal y de las Demarcaciones Territoriales del Distrito Federal		50,123.70	50,123.70	50,123.70	50,123.70	50,123.70	50,123.70	50,123.70
444	DIF230302253170	FEDERALES (APORTACIONES, SUBSIDIOS Y CONVENIOS)	2023	33-Aportaciones Federales para Entidades Federativas y Municipios	I004-FAIS Municipal y de las Demarcaciones Territoriales del Distrito Federal		116,955.30	116,955.30	116,955.30	116,955.30	116,955.30	116,955.30	116,955.30
445	DIF230302253179	FEDERALES (APORTACIONES, SUBSIDIOS Y CONVENIOS)	2023	33-Aportaciones Federales para Entidades Federativas y Municipios	I004-FAIS Municipal y de las Demarcaciones Territoriales del Distrito Federal		384,281.70	384,281.70	384,281.70	384,281.70	384,281.70	384,281.70	384,281.70
446	DIF230302253181	FEDERALES (APORTACIONES, SUBSIDIOS Y CONVENIOS)	2023	33-Aportaciones Federales para Entidades Federativas y Municipios	I004-FAIS Municipal y de las Demarcaciones Territoriales del Distrito Federal		58,477.65	58,477.65	58,477.65	58,477.65	58,477.65	58,477.65	58,477.65
447	DIF230302253182	FEDERALES (APORTACIONES, SUBSIDIOS Y CONVENIOS)	2023	33-Aportaciones Federales para Entidades Federativas y Municipios	I004-FAIS Municipal y de las Demarcaciones Territoriales del Distrito Federal		969,058.20	969,058.20	969,058.20	969,058.20	969,058.20	969,058.20	969,058.20
448	DIF230302253187	FEDERALES (APORTACIONES, SUBSIDIOS Y CONVENIOS)	2023	33-Aportaciones Federales para Entidades Federativas y Municipios	I004-FAIS Municipal y de las Demarcaciones Territoriales del Distrito Federal		16,707.90	16,707.90	16,707.90	16,707.90	16,707.90	16,707.90	16,707.90
449	DIF230302268389	FIDEICOMISOS	2023	9-Infraestructura, Comunicaciones y Transportes	U002-Programa de apoyo para infraestructura carretera		106,148,831.41	106,148,831.41	106,148,831.41	106,148,831.41	-	-	-
450	DIF230302268115	FEDERALES (APORTACIONES, SUBSIDIOS Y CONVENIOS)	2022	33-Aportaciones Federales para Entidades Federativas y Municipios	I008-FAM Infraestructura Educativa Media Superior y Superior		1,600,000.00	1,600,000.00	1,600,000.00	1,598,532.79	133,235.72	133,235.72	133,235.72
451	DIF230302252102	FEDERALES (APORTACIONES, SUBSIDIOS Y CONVENIOS)	2023	33-Aportaciones Federales para Entidades Federativas y Municipios	I004-FAIS Municipal y de las Demarcaciones Territoriales del Distrito Federal		384,281.70	384,281.70	384,281.70	384,281.70	384,281.70	384,281.70	384,281.70
452	DIF230302253188	FEDERALES (APORTACIONES, SUBSIDIOS Y CONVENIOS)	2023	33-Aportaciones Federales para Entidades Federativas y Municipios	I004-FAIS Municipal y de las Demarcaciones Territoriales del Distrito Federal		83,539.50	83,539.50	83,539.50	83,539.50	83,539.50	83,539.50	83,539.50

No.	FOLIO	TIPO DE RECURSO	CICLO DEL RECURSO	RAMO	PROGRAMA PRESUPUESTARIO	PROGRAMA ESTATAL O MUNICIPAL	APROBADO	MODIFICADO	RECAUDADO	COMPROMETIDO	DEVENGADO	EJERCIDO	PAGADO
453	DIF230302253189	FEDERALES (APORTACIONES, SUBSIDIOS Y CONVENIOS)	2023	33-Aportaciones Federales para Entidades Federativas y Municipios	I004-FAIS Municipal y de las Demarcaciones Territoriales del Distrito Federal		659,962.05	659,962.05	659,962.05	659,962.05	659,962.05	659,962.05	659,962.05
454	DIF230302253197	FEDERALES (APORTACIONES, SUBSIDIOS Y CONVENIOS)	2023	33-Aportaciones Federales para Entidades Federativas y Municipios	I004-FAIS Municipal y de las Demarcaciones Territoriales del Distrito Federal		41,769.75	41,769.75	41,769.75	41,769.75	41,769.75	41,769.75	41,769.75
455	DIF230302253199	FEDERALES (APORTACIONES, SUBSIDIOS Y CONVENIOS)	2023	33-Aportaciones Federales para Entidades Federativas y Municipios	I004-FAIS Municipal y de las Demarcaciones Territoriales del Distrito Federal		801,979.20	801,979.20	801,979.20	801,979.20	801,979.20	801,979.20	801,979.20
456	DIF230302253201	FEDERALES (APORTACIONES, SUBSIDIOS Y CONVENIOS)	2023	33-Aportaciones Federales para Entidades Federativas y Municipios	I004-FAIS Municipal y de las Demarcaciones Territoriales del Distrito Federal		25,061.85	25,061.85	25,061.85	25,061.85	25,061.85	25,061.85	25,061.85
457	DIF230302253203	FEDERALES (APORTACIONES, SUBSIDIOS Y CONVENIOS)	2023	33-Aportaciones Federales para Entidades Federativas y Municipios	I004-FAIS Municipal y de las Demarcaciones Territoriales del Distrito Federal		192,140.85	192,140.85	192,140.85	192,140.85	192,140.85	192,140.85	192,140.85
458	DIF230302253206	FEDERALES (APORTACIONES, SUBSIDIOS Y CONVENIOS)	2023	33-Aportaciones Federales para Entidades Federativas y Municipios	I004-FAIS Municipal y de las Demarcaciones Territoriales del Distrito Federal		225,556.65	225,556.65	225,556.65	225,556.65	225,556.65	225,550.91	225,550.91
459	DIF230302253207	FEDERALES (APORTACIONES, SUBSIDIOS Y CONVENIOS)	2023	33-Aportaciones Federales para Entidades Federativas y Municipios	I004-FAIS Municipal y de las Demarcaciones Territoriales del Distrito Federal		250,618.50	250,618.50	250,618.50	250,618.50	250,618.50	250,618.50	250,618.50
460	DIF230302253209	FEDERALES (APORTACIONES, SUBSIDIOS Y CONVENIOS)	2023	33-Aportaciones Federales para Entidades Federativas y Municipios	I004-FAIS Municipal y de las Demarcaciones Territoriales del Distrito Federal		423,400.00	423,400.00	423,400.00	423,400.00	-	-	-
461	DIF230302253210	FEDERALES (APORTACIONES, SUBSIDIOS Y CONVENIOS)	2023	33-Aportaciones Federales para Entidades Federativas y Municipios	I004-FAIS Municipal y de las Demarcaciones Territoriales del Distrito Federal		250,618.50	250,618.50	250,618.50	250,618.50	250,618.50	250,618.50	250,618.50
462	DIF230302268399	FEDERALES (APORTACIONES, SUBSIDIOS Y CONVENIOS)	2023	11-Educación Pública	K009-Proyectos de infraestructura social del sector educativo		150,000,000.00	150,000,000.00	150,000,000.00	149,850,000.00	81,476,748.06	81,476,748.06	81,476,748.06
463	DIF230302268406	FEDERALES (APORTACIONES, SUBSIDIOS Y CONVENIOS)	2023	33-Aportaciones Federales para Entidades Federativas y Municipios	I012-FAFEF		34,500,000.00	34,500,000.00	34,500,000.00	34,500,000.00	7,873,696.42	7,873,696.42	7,873,696.42
464	DIF230302268409	FEDERALES (APORTACIONES, SUBSIDIOS Y CONVENIOS)	2023	33-Aportaciones Federales para Entidades Federativas y Municipios	I012-FAFEF		15,000,000.00	14,975,935.48	14,975,935.48	14,975,935.48	-	-	-
465	DIF230402273349	FEDERALES (APORTACIONES, SUBSIDIOS Y CONVENIOS)	2023	33-Aportaciones Federales para Entidades Federativas y Municipios	I004-FAIS Municipal y de las Demarcaciones Territoriales del Distrito Federal		11,050,000.00	11,050,000.00	11,050,000.00	11,035,214.59	11,035,214.59	11,035,214.59	11,035,214.59
466	DIF230402273362	FEDERALES (APORTACIONES, SUBSIDIOS Y CONVENIOS)	2023	33-Aportaciones Federales para Entidades Federativas y Municipios	I004-FAIS Municipal y de las Demarcaciones Territoriales del Distrito Federal		1,950,000.00	1,950,000.00	1,950,000.00	-	-	-	-
467	DIF230302270698	FEDERALES (APORTACIONES, SUBSIDIOS Y CONVENIOS)	2023	33-Aportaciones Federales para Entidades Federativas y Municipios	I005-FORTAMUN		50,000,000.00	55,000,000.00	55,000,000.00	55,000,000.00	55,000,000.00	49,210,187.87	49,210,187.87
468	DIF230402273897	FEDERALES (APORTACIONES, SUBSIDIOS Y CONVENIOS)	2023	33-Aportaciones Federales para Entidades Federativas y Municipios	I004-FAIS Municipal y de las Demarcaciones Territoriales del Distrito Federal		119,573.84	119,573.84	119,573.84	119,573.84	119,573.84	119,573.84	119,573.84
469	DIF230402273901	FEDERALES (APORTACIONES, SUBSIDIOS Y CONVENIOS)	2023	33-Aportaciones Federales para Entidades Federativas y Municipios	I004-FAIS Municipal y de las Demarcaciones Territoriales del Distrito Federal		178,806.68	178,806.68	178,806.68	178,806.68	178,806.68	139,845.89	139,845.89
470	DIF230402273903	FEDERALES (APORTACIONES, SUBSIDIOS Y CONVENIOS)	2023	33-Aportaciones Federales para Entidades Federativas y Municipios	I004-FAIS Municipal y de las Demarcaciones Territoriales del Distrito Federal		437,925.42	437,925.42	437,925.42	437,925.42	437,925.42	-	-
471	DIF230302268679	FEDERALES (APORTACIONES, SUBSIDIOS Y CONVENIOS)	2022	33-Aportaciones Federales para Entidades Federativas y Municipios	I008-FAM Infraestructura Educativa Media Superior y Superior		2,600,000.00	2,600,000.00	2,600,000.00	2,551,561.35	407,413.74	407,413.74	407,413.74
472	DIF230302270800	FEDERALES (APORTACIONES, SUBSIDIOS Y CONVENIOS)	2023	4-Gobernación	E015-Promover la atención y prevención de la violencia contra las mujeres		2,000,000.00	2,000,000.00	2,000,000.00	1,999,936.25	1,999,936.25	1,999,936.25	1,999,936.25
473	DIF230302271495	FEDERALES (APORTACIONES, SUBSIDIOS Y CONVENIOS)	2023	33-Aportaciones Federales para Entidades Federativas y Municipios	I005-FORTAMUN		1,300,000.00	1,277,669.80	1,277,669.80	1,277,669.80	1,277,669.80	1,277,669.79	1,277,669.79
474	DIF230302271756	FEDERALES (APORTACIONES, SUBSIDIOS Y CONVENIOS)	2023	16-Medio Ambiente y Recursos Naturales	U001-Programa de Devolución de Derechos		12,500,000.00	12,500,000.00	12,500,000.00	7,652,364.83	2,799,992.14	2,799,992.14	2,799,992.14

No.	FOLIO	TIPO DE RECURSO	CICLO DEL RECURSO	RAMO	PROGRAMA PRESUPUESTARIO	PROGRAMA ESTATAL O MUNICIPAL	APROBADO	MODIFICADO	RECAUDADO	COMPROMETIDO	DEVENGADO	EJERCIDO	PAGADO
475	DIF230302271513	FEDERALES (APORTACIONES, SUBSIDIOS Y CONVENIOS)	2023	33-Aportaciones Federales para Entidades Federativas y Municipios	I005-FORTAMUN		1,663,577.40	1,663,577.40	1,663,577.40	1,428,001.53	1,428,001.53	-	-
476	DIF230302271552	FEDERALES (APORTACIONES, SUBSIDIOS Y CONVENIOS)	2023	4-Gobernación	U008-Subsidios para las acciones de búsqueda de Personas Desaparecidas y No Localizadas		25,000.00	25,000.00	25,000.00	20,010.00	20,010.00	20,010.00	20,010.00
477	DIF230302271563	FEDERALES (APORTACIONES, SUBSIDIOS Y CONVENIOS)	2023	4-Gobernación	U008-Subsidios para las acciones de búsqueda de Personas Desaparecidas y No Localizadas		530,780.00	530,780.00	530,780.00	309,488.00	309,488.00	309,488.00	309,488.00
478	DIF230302271569	FEDERALES (APORTACIONES, SUBSIDIOS Y CONVENIOS)	2023	4-Gobernación	U008-Subsidios para las acciones de búsqueda de Personas Desaparecidas y No Localizadas		2,345,000.00	2,345,000.00	2,345,000.00	2,209,455.69	2,209,455.69	2,209,455.69	1,833,035.69
479	DIF230302271580	FEDERALES (APORTACIONES, SUBSIDIOS Y CONVENIOS)	2023	4-Gobernación	U008-Subsidios para las acciones de búsqueda de Personas Desaparecidas y No Localizadas		1,771,000.00	1,771,000.00	1,771,000.00	1,510,260.03	1,510,260.03	1,510,260.03	1,510,260.03
480	DIF230302271702	FEDERALES (APORTACIONES, SUBSIDIOS Y CONVENIOS)	2023	16-Medio Ambiente y Recursos Naturales	U008-Saneamiento de Aguas Residuales		42,000,000.00	39,501,299.93	39,501,299.93	39,501,299.93	-	-	-
481	DIF230302271710	FEDERALES (APORTACIONES, SUBSIDIOS Y CONVENIOS)	2023	16-Medio Ambiente y Recursos Naturales	U008-Saneamiento de Aguas Residuales		10,000,000.00	9,839,256.31	9,839,256.31	9,839,256.31	143,131.12	143,131.12	143,131.12
482	DIF230302271714	FEDERALES (APORTACIONES, SUBSIDIOS Y CONVENIOS)	2023	16-Medio Ambiente y Recursos Naturales	U008-Saneamiento de Aguas Residuales		97,000,000.00	97,000,000.00	-	-	-	-	-
483	DIF230302271732	FEDERALES (APORTACIONES, SUBSIDIOS Y CONVENIOS)	2023	16-Medio Ambiente y Recursos Naturales	U008-Saneamiento de Aguas Residuales		15,000,000.00	15,000,000.00	15,000,000.00	15,000,000.00	8,580,137.15	8,580,137.15	8,580,137.15
484	DIF230302271735	FEDERALES (APORTACIONES, SUBSIDIOS Y CONVENIOS)	2023	16-Medio Ambiente y Recursos Naturales	U008-Saneamiento de Aguas Residuales		25,000,000.00	24,999,726.11	24,999,726.11	24,999,726.11	17,498,915.40	17,498,915.40	17,498,915.40
485	DIF230302271736	FEDERALES (APORTACIONES, SUBSIDIOS Y CONVENIOS)	2023	16-Medio Ambiente y Recursos Naturales	U008-Saneamiento de Aguas Residuales		50,000,000.00	42,535,698.61	42,535,698.61	40,535,698.61	3,654,372.15	3,654,372.15	3,654,372.15
486	DIF230302271739	FEDERALES (APORTACIONES, SUBSIDIOS Y CONVENIOS)	2023	16-Medio Ambiente y Recursos Naturales	U008-Saneamiento de Aguas Residuales		115,000,000.00	126,626,279.95	126,626,279.95	126,626,279.95	12,008,852.23	12,008,852.23	12,008,852.23
487	DIF230302271742	FEDERALES (APORTACIONES, SUBSIDIOS Y CONVENIOS)	2023	16-Medio Ambiente y Recursos Naturales	U008-Saneamiento de Aguas Residuales		87,000,000.00	85,694,849.51	85,694,849.51	85,694,849.51	51,533,180.11	51,533,180.11	51,533,180.11
488	DIF230302271750	FEDERALES (APORTACIONES, SUBSIDIOS Y CONVENIOS)	2023	16-Medio Ambiente y Recursos Naturales	U008-Saneamiento de Aguas Residuales		8,000,000.00	7,424,075.88	7,424,075.88	7,424,075.88	7,424,075.87	7,424,075.87	7,424,075.87
489	DIF230302271753	FEDERALES (APORTACIONES, SUBSIDIOS Y CONVENIOS)	2023	16-Medio Ambiente y Recursos Naturales	U008-Saneamiento de Aguas Residuales		20,000,000.00	17,879,659.79	17,879,659.79	17,879,659.79	1,362,490.63	1,362,490.63	1,362,490.63
490	DIF230302271755	FEDERALES (APORTACIONES, SUBSIDIOS Y CONVENIOS)	2023	16-Medio Ambiente y Recursos Naturales	U008-Saneamiento de Aguas Residuales		20,000,000.00	17,970,017.93	17,970,017.93	17,970,017.93	6,316,390.47	6,316,390.47	6,316,390.47
491	DIF230302268054	FEDERALES (APORTACIONES, SUBSIDIOS Y CONVENIOS)	2023	33-Aportaciones Federales para Entidades Federativas y Municipios	I008-FAM Infraestructura Educativa Media Superior y Superior		1,008,088.00	1,008,088.00	1,008,088.00	994,294.00	994,294.00	994,294.00	994,294.00
492	DIF230302271765	FEDERALES (APORTACIONES, SUBSIDIOS Y CONVENIOS)	2023	16-Medio Ambiente y Recursos Naturales	U001-Programa de Devolución de Derechos		12,500,000.00	12,500,000.00	12,500,000.00	8,508,189.88	2,416,075.72	2,416,075.72	2,416,075.72
493	DIF230302271766	FEDERALES (APORTACIONES, SUBSIDIOS Y CONVENIOS)	2023	16-Medio Ambiente y Recursos Naturales	U001-Programa de Devolución de Derechos		12,500,000.00	12,500,000.00	12,500,000.00	9,216,496.24	2,468,989.19	2,468,989.19	2,468,989.19
494	DIF230302270978	FEDERALES (APORTACIONES, SUBSIDIOS Y CONVENIOS)	2023	33-Aportaciones Federales para Entidades Federativas y Municipios	I005-FORTAMUN		100,000.00	100,000.00	100,000.00	99,026.88	99,026.88	99,026.88	99,026.88
495	DIF230302270991	FEDERALES (APORTACIONES, SUBSIDIOS Y CONVENIOS)	2023	33-Aportaciones Federales para Entidades Federativas y Municipios	I005-FORTAMUN		560,033.56	600,847.56	600,847.56	600,847.56	600,847.56	560,033.56	560,033.56
496	DIF230302270993	FEDERALES (APORTACIONES, SUBSIDIOS Y CONVENIOS)	2023	33-Aportaciones Federales para Entidades Federativas y Municipios	I005-FORTAMUN		424,120.10	742,947.86	742,947.86	700,000.00	700,000.00	699,626.84	699,626.84
497	DIF230302271861	FEDERALES (APORTACIONES, SUBSIDIOS Y CONVENIOS)	2023	16-Medio Ambiente y Recursos Naturales	U001-Programa de Devolución de Derechos		52,000,000.00	52,000,000.00	52,000,000.00	48,769,582.31	13,467,433.43	13,467,433.43	13,467,433.43
498	DIF230302271880	FEDERALES (APORTACIONES, SUBSIDIOS Y CONVENIOS)	2023	16-Medio Ambiente y Recursos Naturales	U001-Programa de Devolución de Derechos		1,000,000.00	1,000,000.00	1,000,000.00	994,329.99	645,858.95	645,858.95	645,858.95
499	DIF230302271881	FEDERALES (APORTACIONES, SUBSIDIOS Y CONVENIOS)	2023	16-Medio Ambiente y Recursos Naturales	U001-Programa de Devolución de Derechos		2,000,000.00	2,000,000.00	2,000,000.00	1,896,078.59	1,864,111.72	1,864,111.72	1,864,111.72
500	DIF230302271886	FEDERALES (APORTACIONES, SUBSIDIOS Y CONVENIOS)	2023	16-Medio Ambiente y Recursos Naturales	U001-Programa de Devolución de Derechos		2,500,000.00	2,500,000.00	2,344,417.91	2,344,417.91	313,850.02	313,850.02	313,850.02

No.	FOLIO	TIPO DE RECURSO	CICLO DEL RECURSO	RAMO	PROGRAMA PRESUPUESTARIO	PROGRAMA ESTATAL O MUNICIPAL	APROBADO	MODIFICADO	RECAUDADO	COMPROMETIDO	DEVENGADO	EJERCIDO	PAGADO
501	DIF230302271889	FEDERALES (APORTACIONES, SUBSIDIOS Y CONVENIOS)	2023	16-Medio Ambiente y Recursos Naturales	U001-Programa de Devolución de Derechos		22,000,000.00	22,000,000.00	22,000,000.00	21,090,719.67	11,338,952.05	11,338,952.05	11,338,952.05
502	DIF230302271893	FEDERALES (APORTACIONES, SUBSIDIOS Y CONVENIOS)	2023	16-Medio Ambiente y Recursos Naturales	U001-Programa de Devolución de Derechos		29,000,000.00	29,000,000.00	29,000,000.00	26,164,380.02	18,389,185.50	18,389,185.50	18,389,185.50
503	DIF230302268154	FEDERALES (APORTACIONES, SUBSIDIOS Y CONVENIOS)	2023	4-Gobernación	E012-Registro e Identificación de Población		1,897,147.00	2,008,523.91	2,008,523.91	1,743,490.56	-	-	-
504	DIF230302268161	FEDERALES (APORTACIONES, SUBSIDIOS Y CONVENIOS)	2023	33-Aportaciones Federales para Entidades Federativas y Municipios	I011-FASP		4,361,290.84	4,361,290.84	4,361,290.84	4,361,290.84	4,361,290.84	4,361,290.84	4,361,290.84
505	DIF230302271075	FEDERALES (APORTACIONES, SUBSIDIOS Y CONVENIOS)	2023	48-Cultura	S281-Programa Nacional de Reconstrucción		1,998,000.00	1,998,000.00	1,979,697.19	1,979,697.19	1,979,697.19	1,979,697.19	1,979,697.19
506	DIF230302271931	FEDERALES (APORTACIONES, SUBSIDIOS Y CONVENIOS)	2023	33-Aportaciones Federales para Entidades Federativas y Municipios	I012-FAFEF		5,000,000.00	5,000,000.00	-	-	-	-	-
507	DIF230302271932	FEDERALES (APORTACIONES, SUBSIDIOS Y CONVENIOS)	2023	33-Aportaciones Federales para Entidades Federativas y Municipios	I012-FAFEF		15,000,000.00	15,000,000.00	-	-	-	-	-
508	DIF230302271937	FEDERALES (APORTACIONES, SUBSIDIOS Y CONVENIOS)	2023	33-Aportaciones Federales para Entidades Federativas y Municipios	I012-FAFEF		25,000,000.00	25,000,000.00	-	-	-	-	-
509	DIF230302271938	FEDERALES (APORTACIONES, SUBSIDIOS Y CONVENIOS)	2023	33-Aportaciones Federales para Entidades Federativas y Municipios	I012-FAFEF		15,000,000.00	15,000,000.00	-	-	-	-	-
510	DIF230302271939	FEDERALES (APORTACIONES, SUBSIDIOS Y CONVENIOS)	2023	33-Aportaciones Federales para Entidades Federativas y Municipios	I012-FAFEF		75,000,000.00	75,000,000.00	-	-	-	-	-
511	DIF230302271940	FEDERALES (APORTACIONES, SUBSIDIOS Y CONVENIOS)	2023	33-Aportaciones Federales para Entidades Federativas y Municipios	I012-FAFEF		6,000,000.00	6,000,000.00	-	-	-	-	-
512	DIF230302271941	FEDERALES (APORTACIONES, SUBSIDIOS Y CONVENIOS)	2023	33-Aportaciones Federales para Entidades Federativas y Municipios	I012-FAFEF		25,000,000.00	25,000,000.00	-	-	-	-	-
513	DIF230302271942	FEDERALES (APORTACIONES, SUBSIDIOS Y CONVENIOS)	2023	16-Medio Ambiente y Recursos Naturales	U008-Saneamiento de Aguas Residuales		257,000,000.00	-	-	-	-	-	-
514	DIF230302271943	FEDERALES (APORTACIONES, SUBSIDIOS Y CONVENIOS)	2023	16-Medio Ambiente y Recursos Naturales	U001-Programa de Devolución de Derechos		140,508,938.00	-	-	-	-	-	-
515	DIF230302271944	FEDERALES (APORTACIONES, SUBSIDIOS Y CONVENIOS)	2023	16-Medio Ambiente y Recursos Naturales	S074-Agua Potable, Drenaje y Tratamiento		80,700,000.00	80,700,000.00	-	-	-	-	-
516	DIF230302268177	FEDERALES (APORTACIONES, SUBSIDIOS Y CONVENIOS)	2023	33-Aportaciones Federales para Entidades Federativas y Municipios	I005-FORTAMUN		418,682.75	418,682.75	418,682.75	418,682.75	418,682.75	418,342.40	418,342.40
517	DIF230302268178	FEDERALES (APORTACIONES, SUBSIDIOS Y CONVENIOS)	2023	33-Aportaciones Federales para Entidades Federativas y Municipios	I005-FORTAMUN		457,461.30	2,789,120.54	2,789,120.54	2,789,120.54	2,789,120.54	32,426.78	32,426.78
518	DIF230302271111	FEDERALES (APORTACIONES, SUBSIDIOS Y CONVENIOS)	2023	48-Cultura	K009-Proyectos de infraestructura social del sector cultura		14,928,040.00	24,706,292.50	24,706,292.50	24,112,372.51	24,112,372.51	24,112,372.51	24,112,372.51
519	DIF230302271121	FEDERALES (APORTACIONES, SUBSIDIOS Y CONVENIOS)	2023	48-Cultura	K009-Proyectos de infraestructura social del sector cultura		35,277,446.79	35,277,446.79	35,277,446.79	33,541,413.70	33,541,413.70	33,541,413.70	33,541,413.70
520	DIF230302271143	FEDERALES (APORTACIONES, SUBSIDIOS Y CONVENIOS)	2023	48-Cultura	S281-Programa Nacional de Reconstrucción		1,148,850.00	1,148,850.00	1,148,850.00	1,148,850.00	1,148,850.00	1,148,850.00	1,148,850.00
521	DIF230302271150	FEDERALES (APORTACIONES, SUBSIDIOS Y CONVENIOS)	2023	48-Cultura	S281-Programa Nacional de Reconstrucción		2,497,500.00	2,497,500.00	2,482,668.15	2,482,668.15	2,482,668.15	2,482,668.15	2,482,668.15
522	DIF230302271161	FEDERALES (APORTACIONES, SUBSIDIOS Y CONVENIOS)	2023	48-Cultura	S281-Programa Nacional de Reconstrucción		2,497,500.00	2,497,500.00	2,488,809.22	2,488,809.22	2,488,809.22	2,488,809.22	2,488,809.22
523	DIF230302271169	FEDERALES (APORTACIONES, SUBSIDIOS Y CONVENIOS)	2023	48-Cultura	S281-Programa Nacional de Reconstrucción		2,497,500.00	2,497,500.00	2,495,167.17	2,495,167.17	2,495,167.17	2,495,167.17	2,495,167.17
524	DIF230302271174	FEDERALES (APORTACIONES, SUBSIDIOS Y CONVENIOS)	2023	48-Cultura	S281-Programa Nacional de Reconstrucción		8,212,690.75	8,212,690.75	7,628,329.99	8,145,885.50	7,628,329.99	7,628,329.99	7,628,329.99
525	DIF230302261675	FEDERALES (APORTACIONES, SUBSIDIOS Y CONVENIOS)	2023	33-Aportaciones Federales para Entidades Federativas y Municipios	I004-FAIS Municipal y de las Demarcaciones Territoriales del Distrito Federal		423,400.00	591,600.00	591,600.00	591,600.00	-	-	-
526	DIF230302261679	FEDERALES (APORTACIONES, SUBSIDIOS Y CONVENIOS)	2023	33-Aportaciones Federales para Entidades Federativas y Municipios	I004-FAIS Municipal y de las Demarcaciones Territoriales del Distrito Federal		423,400.00	423,400.00	423,400.00	423,400.00	-	-	-

No.	FOLIO	TIPO DE RECURSO	CICLO DEL RECURSO	RAMO	PROGRAMA PRESUPUESTARIO	PROGRAMA ESTATAL O MUNICIPAL	APROBADO	MODIFICADO	RECAUDADO	COMPROMETIDO	DEVENGADO	EJERCIDO	PAGADO
527	DIF230302256503	FEDERALES (APORTACIONES, SUBSIDIOS Y CONVENIOS)	2023	33-Aportaciones Federales para Entidades Federativas y Municipios	1004-FAIS Municipal y de las Demarcaciones Territoriales del Distrito Federal		1,027,535.85	1,027,535.85	1,027,535.85	1,027,535.85	1,027,535.85	1,027,535.85	1,027,535.85
528	DIF230302256512	FEDERALES (APORTACIONES, SUBSIDIOS Y CONVENIOS)	2023	33-Aportaciones Federales para Entidades Federativas y Municipios	1004-FAIS Municipal y de las Demarcaciones Territoriales del Distrito Federal		423,400.00	423,400.00	423,400.00	423,400.00	-	-	-
529	DIF230302256523	FEDERALES (APORTACIONES, SUBSIDIOS Y CONVENIOS)	2023	33-Aportaciones Federales para Entidades Federativas y Municipios	1004-FAIS Municipal y de las Demarcaciones Territoriales del Distrito Federal		423,400.00	423,400.00	423,400.00	423,400.00	-	-	-
530	DIF230302260305	FEDERALES (APORTACIONES, SUBSIDIOS Y CONVENIOS)	2023	33-Aportaciones Federales para Entidades Federativas y Municipios	1004-FAIS Municipal y de las Demarcaciones Territoriales del Distrito Federal		900,000.00	909,591.44	899,216.09	899,216.09	899,216.09	-	-
531	DIF230302253877	FEDERALES (APORTACIONES, SUBSIDIOS Y CONVENIOS)	2023	33-Aportaciones Federales para Entidades Federativas y Municipios	1004-FAIS Municipal y de las Demarcaciones Territoriales del Distrito Federal		10,000,000.00	10,000,000.00	10,000,000.00	9,988,997.82	9,988,997.82	7,021,298.47	7,021,298.47
532	DIF230302253900	FEDERALES (APORTACIONES, SUBSIDIOS Y CONVENIOS)	2023	33-Aportaciones Federales para Entidades Federativas y Municipios	1004-FAIS Municipal y de las Demarcaciones Territoriales del Distrito Federal		3,330,070.86	3,330,070.86	3,330,070.86	3,330,070.86	3,330,070.86	3,285,365.79	3,285,365.79
533	DIF230302253904	FEDERALES (APORTACIONES, SUBSIDIOS Y CONVENIOS)	2023	33-Aportaciones Federales para Entidades Federativas y Municipios	1004-FAIS Municipal y de las Demarcaciones Territoriales del Distrito Federal		1,316,410.58	1,316,410.58	1,316,410.58	1,316,410.58	1,316,410.58	386,280.56	386,280.56
534	DIF230302253548	FEDERALES (APORTACIONES, SUBSIDIOS Y CONVENIOS)	2023	33-Aportaciones Federales para Entidades Federativas y Municipios	1004-FAIS Municipal y de las Demarcaciones Territoriales del Distrito Federal		225,556.65	225,556.65	222,556.65	222,556.65	222,556.65	222,556.65	222,556.65
535	DIF230302256195	FEDERALES (APORTACIONES, SUBSIDIOS Y CONVENIOS)	2023	33-Aportaciones Federales para Entidades Federativas y Municipios	1004-FAIS Municipal y de las Demarcaciones Territoriales del Distrito Federal		324,800.00	351,880.00	351,880.00	351,880.00	-	-	-
536	DIF230302260383	FEDERALES (APORTACIONES, SUBSIDIOS Y CONVENIOS)	2023	33-Aportaciones Federales para Entidades Federativas y Municipios	1004-FAIS Municipal y de las Demarcaciones Territoriales del Distrito Federal		4,000,000.00	3,997,715.40	3,997,715.40	3,997,715.40	3,997,715.40	-	-
537	DIF230302256217	FEDERALES (APORTACIONES, SUBSIDIOS Y CONVENIOS)	2023	33-Aportaciones Federales para Entidades Federativas y Municipios	1004-FAIS Municipal y de las Demarcaciones Territoriales del Distrito Federal		423,400.00	423,400.00	423,400.00	423,400.00	-	-	-
538	DIF230302254942	FEDERALES (APORTACIONES, SUBSIDIOS Y CONVENIOS)	2023	33-Aportaciones Federales para Entidades Federativas y Municipios	1004-FAIS Municipal y de las Demarcaciones Territoriales del Distrito Federal		13,000,000.00	13,000,000.00	13,000,000.00	12,984,757.51	12,984,757.51	12,944,373.95	12,944,373.95
539	DIF230302261812	FEDERALES (APORTACIONES, SUBSIDIOS Y CONVENIOS)	2023	33-Aportaciones Federales para Entidades Federativas y Municipios	1004-FAIS Municipal y de las Demarcaciones Territoriales del Distrito Federal		423,400.00	423,400.00	423,400.00	423,400.00	-	-	-
540	DIF230302259599	FEDERALES (APORTACIONES, SUBSIDIOS Y CONVENIOS)	2023	33-Aportaciones Federales para Entidades Federativas y Municipios	1004-FAIS Municipal y de las Demarcaciones Territoriales del Distrito Federal		709,739.40	709,739.40	709,739.40	709,739.40	709,739.40	309,155.41	309,155.41
541	DIF230302261850	FEDERALES (APORTACIONES, SUBSIDIOS Y CONVENIOS)	2023	33-Aportaciones Federales para Entidades Federativas y Municipios	1004-FAIS Municipal y de las Demarcaciones Territoriales del Distrito Federal		423,400.00	423,400.00	423,400.00	423,400.00	-	-	-
542	DIF230302256319	FEDERALES (APORTACIONES, SUBSIDIOS Y CONVENIOS)	2023	33-Aportaciones Federales para Entidades Federativas y Municipios	1004-FAIS Municipal y de las Demarcaciones Territoriales del Distrito Federal		324,800.00	351,880.00	351,880.00	351,880.00	-	-	-
543	DIF230302253329	FEDERALES (APORTACIONES, SUBSIDIOS Y CONVENIOS)	2023	33-Aportaciones Federales para Entidades Federativas y Municipios	1004-FAIS Municipal y de las Demarcaciones Territoriales del Distrito Federal		100,247.40	100,247.40	100,247.20	100,247.20	100,247.20	100,247.20	100,247.20
544	DIF230302260523	FEDERALES (APORTACIONES, SUBSIDIOS Y CONVENIOS)	2023	33-Aportaciones Federales para Entidades Federativas y Municipios	1004-FAIS Municipal y de las Demarcaciones Territoriales del Distrito Federal		4,500,000.00	4,498,161.38	4,498,161.38	4,498,161.38	4,498,161.38	4,175,194.64	4,175,194.64
545	DIF230302259748	FEDERALES (APORTACIONES, SUBSIDIOS Y CONVENIOS)	2023	33-Aportaciones Federales para Entidades Federativas y Municipios	1004-FAIS Municipal y de las Demarcaciones Territoriales del Distrito Federal		1,223,000.00	1,218,222.43	1,218,222.43	1,218,222.43	1,218,222.43	-	-
546	DIF230302256416	FEDERALES (APORTACIONES, SUBSIDIOS Y CONVENIOS)	2023	33-Aportaciones Federales para Entidades Federativas y Municipios	1004-FAIS Municipal y de las Demarcaciones Territoriales del Distrito Federal		423,400.00	423,400.00	423,400.00	423,400.00	-	-	-
547	DIF230302261592	FEDERALES (APORTACIONES, SUBSIDIOS Y CONVENIOS)	2023	33-Aportaciones Federales para Entidades Federativas y Municipios	1004-FAIS Municipal y de las Demarcaciones Territoriales del Distrito Federal		423,400.00	423,400.00	423,400.00	423,400.00	168,214.81	168,214.81	168,214.81
548	DIF230302260707	FEDERALES (APORTACIONES, SUBSIDIOS Y CONVENIOS)	2023	33-Aportaciones Federales para Entidades Federativas y Municipios	1004-FAIS Municipal y de las Demarcaciones Territoriales del Distrito Federal		1,500,000.00	1,499,309.35	1,499,309.35	1,499,309.35	1,499,309.35	-	-

No.	FOLIO	TIPO DE RECURSO	CICLO DEL RECURSO	RAMO	PROGRAMA PRESUPUESTARIO	PROGRAMA ESTATAL O MUNICIPAL	APROBADO	MODIFICADO	RECAUDADO	COMPROMETIDO	DEVENGADO	EJERCIDO	PAGADO
549	DIF230302260710	FEDERALES (APORTACIONES, SUBSIDIOS Y CONVENIOS)	2023	33-Aportaciones Federales para Entidades Federativas y Municipios	1004-FAIS Municipal y de las Demarcaciones Territoriales del Distrito Federal		423,400.00	423,400.00	423,400.00	423,400.00	-	-	-
550	DIF230302259311	FEDERALES (APORTACIONES, SUBSIDIOS Y CONVENIOS)	2023	33-Aportaciones Federales para Entidades Federativas y Municipios	1004-FAIS Municipal y de las Demarcaciones Territoriales del Distrito Federal		1,824,132.57	1,824,132.57	1,824,132.57	1,824,132.57	1,067,435.39	1,067,435.39	1,067,435.39
551	DIF230302263268	FEDERALES (APORTACIONES, SUBSIDIOS Y CONVENIOS)	2023	33-Aportaciones Federales para Entidades Federativas y Municipios	1004-FAIS Municipal y de las Demarcaciones Territoriales del Distrito Federal		799,975.39	799,975.39	799,975.39	799,975.39	799,975.39	469,665.56	469,665.56
552	DIF230302263652	FEDERALES (APORTACIONES, SUBSIDIOS Y CONVENIOS)	2023	33-Aportaciones Federales para Entidades Federativas y Municipios	1004-FAIS Municipal y de las Demarcaciones Territoriales del Distrito Federal		8,360,000.00	8,360,000.00	8,360,000.00	8,360,000.00	8,360,000.00	6,672,143.06	6,672,143.06
553	DIF230302263667	FEDERALES (APORTACIONES, SUBSIDIOS Y CONVENIOS)	2023	33-Aportaciones Federales para Entidades Federativas y Municipios	1004-FAIS Municipal y de las Demarcaciones Territoriales del Distrito Federal		3,000,000.00	3,000,000.00	3,000,000.00	3,000,000.00	3,000,000.00	2,983,026.48	2,983,026.48
554	DIF230302256730	FEDERALES (APORTACIONES, SUBSIDIOS Y CONVENIOS)	2023	33-Aportaciones Federales para Entidades Federativas y Municipios	1004-FAIS Municipal y de las Demarcaciones Territoriales del Distrito Federal		400,989.60	400,989.60	400,989.60	400,989.60	400,989.60	400,989.60	400,898.60
555	DIF230302255347	FEDERALES (APORTACIONES, SUBSIDIOS Y CONVENIOS)	2023	33-Aportaciones Federales para Entidades Federativas y Municipios	1004-FAIS Municipal y de las Demarcaciones Territoriales del Distrito Federal		324,800.00	324,800.00	324,800.00	324,800.00	-	-	-
556	DIF230302256758	FEDERALES (APORTACIONES, SUBSIDIOS Y CONVENIOS)	2023	33-Aportaciones Federales para Entidades Federativas y Municipios	1004-FAIS Municipal y de las Demarcaciones Territoriales del Distrito Federal		534,652.80	534,652.80	534,652.80	534,652.80	534,652.80	-	-
557	DIF230302252764	FEDERALES (APORTACIONES, SUBSIDIOS Y CONVENIOS)	2023	33-Aportaciones Federales para Entidades Federativas y Municipios	1004-FAIS Municipal y de las Demarcaciones Territoriales del Distrito Federal		1,000,000.00	1,000,000.00	1,000,000.00	1,000,000.00	1,000,000.00	987,327.41	987,327.41
558	DIF230302259340	FEDERALES (APORTACIONES, SUBSIDIOS Y CONVENIOS)	2023	33-Aportaciones Federales para Entidades Federativas y Municipios	1004-FAIS Municipal y de las Demarcaciones Territoriales del Distrito Federal		614,420.00	614,420.00	614,420.00	614,420.00	-	-	-
559	DIF230302259359	FEDERALES (APORTACIONES, SUBSIDIOS Y CONVENIOS)	2023	33-Aportaciones Federales para Entidades Federativas y Municipios	1004-FAIS Municipal y de las Demarcaciones Territoriales del Distrito Federal		676,480.07	676,480.07	676,480.07	676,480.07	-	-	-
560	DIF230302261069	FEDERALES (APORTACIONES, SUBSIDIOS Y CONVENIOS)	2023	33-Aportaciones Federales para Entidades Federativas y Municipios	1004-FAIS Municipal y de las Demarcaciones Territoriales del Distrito Federal		324,800.00	324,800.00	324,800.00	324,800.00	-	-	-
561	DIF230302256804	FEDERALES (APORTACIONES, SUBSIDIOS Y CONVENIOS)	2023	33-Aportaciones Federales para Entidades Federativas y Municipios	1004-FAIS Municipal y de las Demarcaciones Territoriales del Distrito Federal		2,496,936.26	2,496,936.26	2,496,936.26	2,496,936.26	2,496,936.26	2,494,305.66	2,494,305.66
562	DIF230302259420	FEDERALES (APORTACIONES, SUBSIDIOS Y CONVENIOS)	2023	33-Aportaciones Federales para Entidades Federativas y Municipios	1004-FAIS Municipal y de las Demarcaciones Territoriales del Distrito Federal		1,250,933.19	1,250,933.19	1,250,933.19	1,250,933.19	1,250,933.19	422,335.50	422,335.50
563	DIF230302263429	FEDERALES (APORTACIONES, SUBSIDIOS Y CONVENIOS)	2023	33-Aportaciones Federales para Entidades Federativas y Municipios	1004-FAIS Municipal y de las Demarcaciones Territoriales del Distrito Federal		17,952,421.36	17,952,421.36	17,952,421.36	17,952,421.36	17,952,421.36	16,181,820.57	16,181,820.57
564	DIF230302253215	FEDERALES (APORTACIONES, SUBSIDIOS Y CONVENIOS)	2023	33-Aportaciones Federales para Entidades Federativas y Municipios	1004-FAIS Municipal y de las Demarcaciones Territoriales del Distrito Federal		1,202,968.80	1,202,968.80	1,202,968.80	1,202,968.80	1,202,968.80	1,202,968.80	1,202,968.80
565	DIF230302263455	FEDERALES (APORTACIONES, SUBSIDIOS Y CONVENIOS)	2023	33-Aportaciones Federales para Entidades Federativas y Municipios	1004-FAIS Municipal y de las Demarcaciones Territoriales del Distrito Federal		10,000,000.00	10,000,000.00	10,000,000.00	10,000,000.00	10,000,000.00	8,301,282.12	8,301,282.12
566	DIF230302261216	FEDERALES (APORTACIONES, SUBSIDIOS Y CONVENIOS)	2023	33-Aportaciones Federales para Entidades Federativas y Municipios	1004-FAIS Municipal y de las Demarcaciones Territoriales del Distrito Federal		324,800.00	324,800.00	324,800.00	324,800.00	-	-	-
567	DIF230302255715	FEDERALES (APORTACIONES, SUBSIDIOS Y CONVENIOS)	2023	33-Aportaciones Federales para Entidades Federativas y Municipios	1004-FAIS Municipal y de las Demarcaciones Territoriales del Distrito Federal		392,635.65	392,635.65	392,635.65	392,635.65	392,635.65	392,635.65	392,635.65
568	DIF230302255718	FEDERALES (APORTACIONES, SUBSIDIOS Y CONVENIOS)	2023	33-Aportaciones Federales para Entidades Federativas y Municipios	1004-FAIS Municipal y de las Demarcaciones Territoriales del Distrito Federal		1,094,367.45	1,094,367.45	1,094,367.45	1,094,367.45	1,094,367.45	1,094,367.45	1,094,367.45
569	DIF230302260665	FEDERALES (APORTACIONES, SUBSIDIOS Y CONVENIOS)	2023	33-Aportaciones Federales para Entidades Federativas y Municipios	1004-FAIS Municipal y de las Demarcaciones Territoriales del Distrito Federal		591,600.00	591,600.00	591,600.00	591,600.00	-	-	-
570	DIF230402277531	FEDERALES (APORTACIONES, SUBSIDIOS Y CONVENIOS)	2023	33-Aportaciones Federales para Entidades Federativas y Municipios	1004-FAIS Municipal y de las Demarcaciones Territoriales del Distrito Federal		500,907.43	500,907.43	500,907.43	500,907.43	500,907.43	-	-

No.	FOLIO	TIPO DE RECURSO	CICLO DEL RECURSO	RAMO	PROGRAMA PRESUPUESTARIO	PROGRAMA ESTATAL O MUNICIPAL	APROBADO	MODIFICADO	RECAUDADO	COMPROMETIDO	DEVENGADO	EJERCIDO	PAGADO
571	DIF230402277557	FEDERALES (APORTACIONES, SUBSIDIOS Y CONVENIOS)	2023	33-Aportaciones Federales para Entidades Federativas y Municipios	1004-FAIS Municipal y de las Demarcaciones Territoriales del Distrito Federal		686,709.13	686,709.13	686,709.13	686,709.13	686,709.13	-	-
572	DIF230402277568	FEDERALES (APORTACIONES, SUBSIDIOS Y CONVENIOS)	2023	33-Aportaciones Federales para Entidades Federativas y Municipios	1004-FAIS Municipal y de las Demarcaciones Territoriales del Distrito Federal		723,164.43	723,164.43	723,164.43	723,164.43	723,164.43	-	-
573	DIF230402277573	FEDERALES (APORTACIONES, SUBSIDIOS Y CONVENIOS)	2023	33-Aportaciones Federales para Entidades Federativas y Municipios	1004-FAIS Municipal y de las Demarcaciones Territoriales del Distrito Federal		346,473.36	346,473.36	346,473.36	346,473.36	346,473.36	-	-
574	DIF230402282397	FEDERALES (APORTACIONES, SUBSIDIOS Y CONVENIOS)	2023	33-Aportaciones Federales para Entidades Federativas y Municipios	1004-FAIS Municipal y de las Demarcaciones Territoriales del Distrito Federal		1,754,413.65	1,754,413.65	-	-	-	-	-
575	DIF230402277576	FEDERALES (APORTACIONES, SUBSIDIOS Y CONVENIOS)	2023	33-Aportaciones Federales para Entidades Federativas y Municipios	1004-FAIS Municipal y de las Demarcaciones Territoriales del Distrito Federal		370,157.60	370,157.60	370,157.60	370,157.60	370,157.60	-	-
576	DIF230402277578	FEDERALES (APORTACIONES, SUBSIDIOS Y CONVENIOS)	2023	33-Aportaciones Federales para Entidades Federativas y Municipios	1004-FAIS Municipal y de las Demarcaciones Territoriales del Distrito Federal		1,219,384.51	1,219,384.51	1,219,384.51	1,219,384.51	1,219,384.51	-	-
577	DIF230402293823	FEDERALES (APORTACIONES, SUBSIDIOS Y CONVENIOS)	2023	33-Aportaciones Federales para Entidades Federativas y Municipios	1004-FAIS Municipal y de las Demarcaciones Territoriales del Distrito Federal		149,343.04	149,343.04	149,343.04	149,343.04	149,343.04	149,343.04	143,343.04
578	DIF230402293840	FEDERALES (APORTACIONES, SUBSIDIOS Y CONVENIOS)	2023	33-Aportaciones Federales para Entidades Federativas y Municipios	1004-FAIS Municipal y de las Demarcaciones Territoriales del Distrito Federal		47,160.96	47,160.96	47,160.96	47,160.96	47,160.96	47,160.96	47,160.96
579	DIF230402277621	FEDERALES (APORTACIONES, SUBSIDIOS Y CONVENIOS)	2023	33-Aportaciones Federales para Entidades Federativas y Municipios	1004-FAIS Municipal y de las Demarcaciones Territoriales del Distrito Federal		1,622,162.30	1,622,162.30	1,622,162.30	1,622,162.30	1,622,162.30	-	-
580	DIF230402293848	FEDERALES (APORTACIONES, SUBSIDIOS Y CONVENIOS)	2023	33-Aportaciones Federales para Entidades Federativas y Municipios	1004-FAIS Municipal y de las Demarcaciones Territoriales del Distrito Federal		176,853.60	176,853.60	176,853.60	176,853.60	176,853.60	176,853.60	176,853.60
581	DIF230402296967	FEDERALES (APORTACIONES, SUBSIDIOS Y CONVENIOS)	2023	33-Aportaciones Federales para Entidades Federativas y Municipios	1004-FAIS Municipal y de las Demarcaciones Territoriales del Distrito Federal		74,671.52	74,671.52	74,671.52	74,671.52	74,671.52	74,671.52	74,671.52
582	DIF230402277623	FEDERALES (APORTACIONES, SUBSIDIOS Y CONVENIOS)	2023	33-Aportaciones Federales para Entidades Federativas y Municipios	1004-FAIS Municipal y de las Demarcaciones Territoriales del Distrito Federal		732,420.39	732,420.39	732,420.39	732,420.39	732,420.39	-	-
583	DIF230402296992	FEDERALES (APORTACIONES, SUBSIDIOS Y CONVENIOS)	2023	33-Aportaciones Federales para Entidades Federativas y Municipios	1004-FAIS Municipal y de las Demarcaciones Territoriales del Distrito Federal		51,091.04	51,091.04	51,091.04	51,091.04	51,091.04	51,091.04	51,091.04
584	DIF230402297298	FEDERALES (APORTACIONES, SUBSIDIOS Y CONVENIOS)	2023	33-Aportaciones Federales para Entidades Federativas y Municipios	1004-FAIS Municipal y de las Demarcaciones Territoriales del Distrito Federal		514,578.17	514,578.17	514,578.17	514,578.17	-	-	-
585	DIF230402297006	FEDERALES (APORTACIONES, SUBSIDIOS Y CONVENIOS)	2023	33-Aportaciones Federales para Entidades Federativas y Municipios	1004-FAIS Municipal y de las Demarcaciones Territoriales del Distrito Federal		58,951.20	58,951.20	58,951.20	58,951.20	58,951.20	58,951.20	58,951.20
586	DIF230402297015	FEDERALES (APORTACIONES, SUBSIDIOS Y CONVENIOS)	2023	33-Aportaciones Federales para Entidades Federativas y Municipios	1004-FAIS Municipal y de las Demarcaciones Territoriales del Distrito Federal		176,853.60	176,853.60	176,853.60	176,853.60	176,853.60	176,853.60	176,853.60
587	DIF230402297022	FEDERALES (APORTACIONES, SUBSIDIOS Y CONVENIOS)	2023	33-Aportaciones Federales para Entidades Federativas y Municipios	1004-FAIS Municipal y de las Demarcaciones Territoriales del Distrito Federal		82,531.68	82,531.68	82,531.68	82,531.68	82,531.68	82,531.68	82,531.68
588	DIF230402297023	FEDERALES (APORTACIONES, SUBSIDIOS Y CONVENIOS)	2023	33-Aportaciones Federales para Entidades Federativas y Municipios	1004-FAIS Municipal y de las Demarcaciones Territoriales del Distrito Federal		235,804.80	235,804.80	235,804.80	235,804.80	235,804.80	235,804.80	235,804.80
589	DIF230402277291	FEDERALES (APORTACIONES, SUBSIDIOS Y CONVENIOS)	2023	33-Aportaciones Federales para Entidades Federativas y Municipios	1004-FAIS Municipal y de las Demarcaciones Territoriales del Distrito Federal		9,000,000.00	9,000,000.00	9,000,000.00	9,000,000.00	9,000,000.00	-	-
590	DIF230402297309	FEDERALES (APORTACIONES, SUBSIDIOS Y CONVENIOS)	2023	33-Aportaciones Federales para Entidades Federativas y Municipios	1004-FAIS Municipal y de las Demarcaciones Territoriales del Distrito Federal		529,198.16	529,198.16	529,198.16	529,198.16	-	-	-
591	DIF230402297310	FEDERALES (APORTACIONES, SUBSIDIOS Y CONVENIOS)	2023	33-Aportaciones Federales para Entidades Federativas y Municipios	1004-FAIS Municipal y de las Demarcaciones Territoriales del Distrito Federal		514,335.56	514,335.56	514,335.56	514,335.56	-	-	-
592	DIF230402287144	FEDERALES (APORTACIONES, SUBSIDIOS Y CONVENIOS)	2023	33-Aportaciones Federales para Entidades Federativas y Municipios	1004-FAIS Municipal y de las Demarcaciones Territoriales del Distrito Federal		5,996,902.98	5,996,902.98	5,996,902.98	5,996,902.98	-	-	-

No.	FOLIO	TIPO DE RECURSO	CICLO DEL RECURSO	RAMO	PROGRAMA PRESUPUESTARIO	PROGRAMA ESTATAL O MUNICIPAL	APROBADO	MODIFICADO	RECAUDADO	COMPROMETIDO	DEVENGADO	EJERCIDO	PAGADO
593	DIF230402297031	FEDERALES (APORTACIONES, SUBSIDIOS Y CONVENIOS)	2023	33-Aportaciones Federales para Entidades Federativas y Municipios	I004-FAIS Municipal y de las Demarcaciones Territoriales del Distrito Federal		62,881.28	62,881.28	62,881.28	62,881.28	62,881.28	62,881.28	62,881.28
594	DIF230402297040	FEDERALES (APORTACIONES, SUBSIDIOS Y CONVENIOS)	2023	33-Aportaciones Federales para Entidades Federativas y Municipios	I004-FAIS Municipal y de las Demarcaciones Territoriales del Distrito Federal		86,461.76	86,461.76	86,461.76	86,461.76	86,461.76	86,461.76	86,461.76
595	DIF230402297049	FEDERALES (APORTACIONES, SUBSIDIOS Y CONVENIOS)	2023	33-Aportaciones Federales para Entidades Federativas y Municipios	I004-FAIS Municipal y de las Demarcaciones Territoriales del Distrito Federal		719,204.64	719,204.64	719,204.64	719,204.64	719,204.64	719,204.64	719,204.64
596	DIF230402277330	FEDERALES (APORTACIONES, SUBSIDIOS Y CONVENIOS)	2023	33-Aportaciones Federales para Entidades Federativas y Municipios	I004-FAIS Municipal y de las Demarcaciones Territoriales del Distrito Federal		1,900,269.37	1,900,269.37	1,900,269.37	1,900,269.37	929,816.01	929,816.01	929,816.01
597	DIF230402297330	FEDERALES (APORTACIONES, SUBSIDIOS Y CONVENIOS)	2023	33-Aportaciones Federales para Entidades Federativas y Municipios	I004-FAIS Municipal y de las Demarcaciones Territoriales del Distrito Federal		313,658.22	313,658.22	313,658.22	313,658.22	-	-	-
598	DIF230402297340	FEDERALES (APORTACIONES, SUBSIDIOS Y CONVENIOS)	2023	33-Aportaciones Federales para Entidades Federativas y Municipios	I004-FAIS Municipal y de las Demarcaciones Territoriales del Distrito Federal		306,891.04	306,891.04	306,891.04	306,891.04	-	-	-
599	DIF230402277351	FEDERALES (APORTACIONES, SUBSIDIOS Y CONVENIOS)	2023	33-Aportaciones Federales para Entidades Federativas y Municipios	I004-FAIS Municipal y de las Demarcaciones Territoriales del Distrito Federal		3,999,220.00	3,999,220.00	3,999,220.00	3,999,220.00	3,999,220.00	-	-
600	DIF230402297348	FEDERALES (APORTACIONES, SUBSIDIOS Y CONVENIOS)	2023	33-Aportaciones Federales para Entidades Federativas y Municipios	I004-FAIS Municipal y de las Demarcaciones Territoriales del Distrito Federal		316,788.95	316,788.95	316,788.95	316,788.95	-	-	-
601	DIF230402297367	FEDERALES (APORTACIONES, SUBSIDIOS Y CONVENIOS)	2023	33-Aportaciones Federales para Entidades Federativas y Municipios	I004-FAIS Municipal y de las Demarcaciones Territoriales del Distrito Federal		328,122.45	328,122.45	328,122.45	328,122.45	-	-	-
602	DIF230402287202	FEDERALES (APORTACIONES, SUBSIDIOS Y CONVENIOS)	2023	33-Aportaciones Federales para Entidades Federativas y Municipios	I004-FAIS Municipal y de las Demarcaciones Territoriales del Distrito Federal		155,103.24	155,103.24	155,103.24	155,103.24	155,103.24	-	-
603	DIF230402277753	FEDERALES (APORTACIONES, SUBSIDIOS Y CONVENIOS)	2023	33-Aportaciones Federales para Entidades Federativas y Municipios	I004-FAIS Municipal y de las Demarcaciones Territoriales del Distrito Federal		52,195.14	52,195.14	52,195.14	52,195.14	52,195.14	34,601.55	34,601.55
604	DIF230402297378	FEDERALES (APORTACIONES, SUBSIDIOS Y CONVENIOS)	2023	33-Aportaciones Federales para Entidades Federativas y Municipios	I004-FAIS Municipal y de las Demarcaciones Territoriales del Distrito Federal		137,539.36	137,539.36	137,539.36	137,539.36	-	-	-
605	DIF230402297380	FEDERALES (APORTACIONES, SUBSIDIOS Y CONVENIOS)	2023	33-Aportaciones Federales para Entidades Federativas y Municipios	I004-FAIS Municipal y de las Demarcaciones Territoriales del Distrito Federal		339,814.65	339,814.65	339,814.65	339,814.65	-	-	-
606	DIF230402297386	FEDERALES (APORTACIONES, SUBSIDIOS Y CONVENIOS)	2023	33-Aportaciones Federales para Entidades Federativas y Municipios	I004-FAIS Municipal y de las Demarcaciones Territoriales del Distrito Federal		394,605.47	394,605.47	394,605.47	394,605.47	-	-	-
607	DIF230402277385	FEDERALES (APORTACIONES, SUBSIDIOS Y CONVENIOS)	2023	33-Aportaciones Federales para Entidades Federativas y Municipios	I004-FAIS Municipal y de las Demarcaciones Territoriales del Distrito Federal		3,676,229.45	3,676,229.45	3,676,229.45	3,676,229.45	3,676,229.45	2,127,247.53	2,127,247.53
608	DIF230402277390	FEDERALES (APORTACIONES, SUBSIDIOS Y CONVENIOS)	2023	33-Aportaciones Federales para Entidades Federativas y Municipios	I004-FAIS Municipal y de las Demarcaciones Territoriales del Distrito Federal		599,063.89	599,063.89	599,063.89	599,063.89	599,063.89	132,948.48	132,948.48
609	DIF230402277770	FEDERALES (APORTACIONES, SUBSIDIOS Y CONVENIOS)	2023	33-Aportaciones Federales para Entidades Federativas y Municipios	I004-FAIS Municipal y de las Demarcaciones Territoriales del Distrito Federal		387,572.15	387,572.15	387,572.15	387,572.15	387,572.15	139,621.35	139,621.35
610	DIF230402277771	FEDERALES (APORTACIONES, SUBSIDIOS Y CONVENIOS)	2023	33-Aportaciones Federales para Entidades Federativas y Municipios	I004-FAIS Municipal y de las Demarcaciones Territoriales del Distrito Federal		56,805.73	56,805.73	56,805.73	56,805.73	56,805.73	-	-
611	DIF230402297399	FEDERALES (APORTACIONES, SUBSIDIOS Y CONVENIOS)	2023	33-Aportaciones Federales para Entidades Federativas y Municipios	I004-FAIS Municipal y de las Demarcaciones Territoriales del Distrito Federal		675,878.88	675,878.88	675,878.88	675,878.88	-	-	-
612	DIF230402297419	FEDERALES (APORTACIONES, SUBSIDIOS Y CONVENIOS)	2023	33-Aportaciones Federales para Entidades Federativas y Municipios	I004-FAIS Municipal y de las Demarcaciones Territoriales del Distrito Federal		1,660,126.80	1,660,126.80	1,660,126.80	1,660,126.80	-	-	-
613	DIF230402295633	MUNICIPAL	2023			Programa Municipal	421,594.73	421,594.73	528,250.28	528,250.28	-	-	-
614	DIF230402295633	FEDERALES (APORTACIONES, SUBSIDIOS Y CONVENIOS)	2023	33-Aportaciones Federales para Entidades Federativas y Municipios	I004-FAIS Municipal y de las Demarcaciones Territoriales del Distrito Federal		106,655.55	106,655.55	528,250.28	528,250.28	-	-	-



No.	FOLIO	TIPO DE RECURSO	CICLO DEL RECURSO	RAMO	PROGRAMA PRESUPUESTARIO	PROGRAMA ESTATAL O MUNICIPAL	APROBADO	MODIFICADO	RECAUDADO	COMPROMETIDO	DEVENGADO	EJERCIDO	PAGADO
615	DIF230402295271	MUNICIPAL	2023			Programa Municipal	218,144.45	218,144.45	324,800.00	324,800.00	-	-	-
616	DIF230402295271	FEDERALES (APORTACIONES, SUBSIDIOS Y CONVENIOS)	2023	33-Aportaciones Federales para Entidades Federativas y Municipios	1004-FAIS Municipal y de las Demarcaciones Territoriales del Distrito Federal		106,655.55	106,655.55	324,800.00	324,800.00	-	-	-
617	DIF230402295654	MUNICIPAL	2023			Programa Municipal	316,744.45	316,744.45	423,400.00	423,400.00	-	-	-
618	DIF230402295654	FEDERALES (APORTACIONES, SUBSIDIOS Y CONVENIOS)	2023	33-Aportaciones Federales para Entidades Federativas y Municipios	1004-FAIS Municipal y de las Demarcaciones Territoriales del Distrito Federal		106,655.55	106,655.55	423,400.00	423,400.00	-	-	-
619	DIF230402295662	MUNICIPAL	2023			Programa Municipal	316,744.45	316,744.45	423,400.00	423,400.00	-	-	-
620	DIF230402295662	FEDERALES (APORTACIONES, SUBSIDIOS Y CONVENIOS)	2023	33-Aportaciones Federales para Entidades Federativas y Municipios	1004-FAIS Municipal y de las Demarcaciones Territoriales del Distrito Federal		106,655.55	106,655.55	423,400.00	423,400.00	-	-	-
621	DIF230402297475	FEDERALES (APORTACIONES, SUBSIDIOS Y CONVENIOS)	2023	33-Aportaciones Federales para Entidades Federativas y Municipios	1004-FAIS Municipal y de las Demarcaciones Territoriales del Distrito Federal		433,348.50	433,348.50	433,348.50	433,348.50	-	-	-
622	DIF230402295319	MUNICIPAL	2023			Programa Municipal	316,744.45	316,744.45	423,000.00	423,000.00	423,000.00	423,000.00	423,000.00
623	DIF230402295319	FEDERALES (APORTACIONES, SUBSIDIOS Y CONVENIOS)	2023	33-Aportaciones Federales para Entidades Federativas y Municipios	1004-FAIS Municipal y de las Demarcaciones Territoriales del Distrito Federal		106,655.55	106,655.55	423,000.00	423,000.00	423,000.00	423,000.00	423,000.00
624	DIF230402295699	MUNICIPAL	2023			Programa Municipal	484,944.45	484,944.45	591,600.00	591,600.00	-	-	-
625	DIF230402295699	FEDERALES (APORTACIONES, SUBSIDIOS Y CONVENIOS)	2023	33-Aportaciones Federales para Entidades Federativas y Municipios	1004-FAIS Municipal y de las Demarcaciones Territoriales del Distrito Federal		106,655.55	106,655.55	591,600.00	591,600.00	-	-	-
626	DIF230402275312	FEDERALES (APORTACIONES, SUBSIDIOS Y CONVENIOS)	2023	33-Aportaciones Federales para Entidades Federativas y Municipios	1004-FAIS Municipal y de las Demarcaciones Territoriales del Distrito Federal		142,017.15	142,017.15	142,017.15	142,017.15	142,017.15	142,017.15	142,017.15
627	DIF230402275313	FEDERALES (APORTACIONES, SUBSIDIOS Y CONVENIOS)	2023	33-Aportaciones Federales para Entidades Federativas y Municipios	1004-FAIS Municipal y de las Demarcaciones Territoriales del Distrito Federal		8,353.95	8,353.95	8,353.95	8,353.95	8,353.95	8,353.95	8,353.95
628	DIF230402275314	FEDERALES (APORTACIONES, SUBSIDIOS Y CONVENIOS)	2023	33-Aportaciones Federales para Entidades Federativas y Municipios	1004-FAIS Municipal y de las Demarcaciones Territoriales del Distrito Federal		1,161,199.05	1,161,199.05	1,161,199.05	1,161,199.05	1,161,199.05	1,161,199.05	1,161,199.05
629	DIF230402275315	FEDERALES (APORTACIONES, SUBSIDIOS Y CONVENIOS)	2023	33-Aportaciones Federales para Entidades Federativas y Municipios	1004-FAIS Municipal y de las Demarcaciones Territoriales del Distrito Federal		232,774.88	232,774.88	232,774.88	232,774.88	232,774.88	232,774.88	232,774.88
630	DIF230402275317	FEDERALES (APORTACIONES, SUBSIDIOS Y CONVENIOS)	2023	33-Aportaciones Federales para Entidades Federativas y Municipios	1004-FAIS Municipal y de las Demarcaciones Territoriales del Distrito Federal		459,467.25	459,467.25	459,467.25	459,467.25	459,467.25	459,467.25	459,467.25
631	DIF230402275319	FEDERALES (APORTACIONES, SUBSIDIOS Y CONVENIOS)	2023	33-Aportaciones Federales para Entidades Federativas y Municipios	1004-FAIS Municipal y de las Demarcaciones Territoriales del Distrito Federal		125,309.25	125,309.25	125,309.25	125,309.25	125,309.25	125,309.25	125,309.25
632	DIF230402275320	FEDERALES (APORTACIONES, SUBSIDIOS Y CONVENIOS)	2023	33-Aportaciones Federales para Entidades Federativas y Municipios	1004-FAIS Municipal y de las Demarcaciones Territoriales del Distrito Federal		426,051.45	426,051.45	426,051.45	426,051.45	426,051.45	426,051.45	426,051.45
633	DIF230402275321	FEDERALES (APORTACIONES, SUBSIDIOS Y CONVENIOS)	2023	33-Aportaciones Federales para Entidades Federativas y Municipios	1004-FAIS Municipal y de las Demarcaciones Territoriales del Distrito Federal		6,846.32	6,846.32	6,846.32	6,846.32	6,846.32	6,846.32	6,846.32
634	DIF230402275693	FEDERALES (APORTACIONES, SUBSIDIOS Y CONVENIOS)	2023	33-Aportaciones Federales para Entidades Federativas y Municipios	1004-FAIS Municipal y de las Demarcaciones Territoriales del Distrito Federal		1,186,345.31	1,186,345.31	1,186,345.31	1,186,345.31	1,186,345.31	1,180,816.34	1,180,816.34
635	DIF230402276486	FEDERALES (APORTACIONES, SUBSIDIOS Y CONVENIOS)	2023	33-Aportaciones Federales para Entidades Federativas y Municipios	1004-FAIS Municipal y de las Demarcaciones Territoriales del Distrito Federal		208,848.75	208,848.75	208,848.75	208,848.75	208,848.75	208,848.75	208,848.75
636	DIF230402276487	FEDERALES (APORTACIONES, SUBSIDIOS Y CONVENIOS)	2023	33-Aportaciones Federales para Entidades Federativas y Municipios	1004-FAIS Municipal y de las Demarcaciones Territoriales del Distrito Federal		217,202.70	217,202.70	217,202.70	217,202.70	217,202.70	217,202.70	217,202.70
637	DIF230402276490	FEDERALES (APORTACIONES, SUBSIDIOS Y CONVENIOS)	2023	33-Aportaciones Federales para Entidades Federativas y Municipios	1004-FAIS Municipal y de las Demarcaciones Territoriales del Distrito Federal		375,927.75	375,927.75	375,927.75	375,927.75	375,927.75	375,927.75	375,927.75

No.	FOLIO	TIPO DE RECURSO	CICLO DEL RECURSO	RAMO	PROGRAMA PRESUPUESTARIO	PROGRAMA ESTATAL O MUNICIPAL	APROBADO	MODIFICADO	RECAUDADO	COMPROMETIDO	DEVENGADO	EJERCIDO	PAGADO
638	DIF230402276492	FEDERALES (APORTACIONES, SUBSIDIOS Y CONVENIOS)	2023	33-Aportaciones Federales para Entidades Federativas y Municipios	1004-FAIS Municipal y de las Demarcaciones Territoriales del Distrito Federal		459,467.25	459,467.25	459,467.25	459,467.25	459,467.25	459,467.25	459,467.25
639	DIF230402276494	FEDERALES (APORTACIONES, SUBSIDIOS Y CONVENIOS)	2023	33-Aportaciones Federales para Entidades Federativas y Municipios	1004-FAIS Municipal y de las Demarcaciones Territoriales del Distrito Federal		200,494.80	200,494.80	200,494.80	200,494.80	200,494.80	200,494.80	200,494.80
640	DIF230402276495	FEDERALES (APORTACIONES, SUBSIDIOS Y CONVENIOS)	2023	33-Aportaciones Federales para Entidades Federativas y Municipios	1004-FAIS Municipal y de las Demarcaciones Territoriales del Distrito Federal		409,343.55	409,343.55	409,343.55	409,343.55	409,343.55	409,343.55	409,343.55
641	DIF230402276496	FEDERALES (APORTACIONES, SUBSIDIOS Y CONVENIOS)	2023	33-Aportaciones Federales para Entidades Federativas y Municipios	1004-FAIS Municipal y de las Demarcaciones Territoriales del Distrito Federal		2,230,504.65	2,230,504.65	2,230,504.65	2,230,504.65	2,230,504.65	2,230,504.65	2,230,504.65
642	DIF230402276497	FEDERALES (APORTACIONES, SUBSIDIOS Y CONVENIOS)	2023	33-Aportaciones Federales para Entidades Federativas y Municipios	1004-FAIS Municipal y de las Demarcaciones Territoriales del Distrito Federal		33,415.80	33,415.80	33,415.80	33,415.80	33,415.80	33,415.80	33,415.80
643	DIF230402276499	FEDERALES (APORTACIONES, SUBSIDIOS Y CONVENIOS)	2023	33-Aportaciones Federales para Entidades Federativas y Municipios	1004-FAIS Municipal y de las Demarcaciones Territoriales del Distrito Federal		568,068.60	568,068.60	568,068.60	568,068.60	568,068.60	568,068.60	568,068.60
644	DIF230402276500	FEDERALES (APORTACIONES, SUBSIDIOS Y CONVENIOS)	2023	33-Aportaciones Federales para Entidades Federativas y Municipios	1004-FAIS Municipal y de las Demarcaciones Territoriales del Distrito Federal		16,707.90	16,707.90	16,707.90	16,707.90	16,707.90	16,707.90	16,707.90
645	DIF230402276501	FEDERALES (APORTACIONES, SUBSIDIOS Y CONVENIOS)	2023	33-Aportaciones Federales para Entidades Federativas y Municipios	1004-FAIS Municipal y de las Demarcaciones Territoriales del Distrito Federal		175,432.95	175,432.95	175,432.95	175,432.95	175,432.95	175,432.95	175,432.95
646	DIF230402282581	FEDERALES (APORTACIONES, SUBSIDIOS Y CONVENIOS)	2023	33-Aportaciones Federales para Entidades Federativas y Municipios	1004-FAIS Municipal y de las Demarcaciones Territoriales del Distrito Federal		904,009.98	904,009.98	-	-	-	-	-
647	DIF230402282583	FEDERALES (APORTACIONES, SUBSIDIOS Y CONVENIOS)	2023	33-Aportaciones Federales para Entidades Federativas y Municipios	1004-FAIS Municipal y de las Demarcaciones Territoriales del Distrito Federal		2,491,124.94	2,491,124.94	-	-	-	-	-
648	DIF230402275324	FEDERALES (APORTACIONES, SUBSIDIOS Y CONVENIOS)	2023	33-Aportaciones Federales para Entidades Federativas y Municipios	1004-FAIS Municipal y de las Demarcaciones Territoriales del Distrito Federal		58,477.65	58,477.65	58,477.65	58,477.65	58,477.65	58,477.65	58,477.65
649	DIF230402275345	FEDERALES (APORTACIONES, SUBSIDIOS Y CONVENIOS)	2023	33-Aportaciones Federales para Entidades Federativas y Municipios	1004-FAIS Municipal y de las Demarcaciones Territoriales del Distrito Federal		4,235,338.64	4,235,338.64	4,235,338.64	4,235,338.64	4,235,338.64	3,878,926.70	3,878,926.70
650	DIF230402276784	FEDERALES (APORTACIONES, SUBSIDIOS Y CONVENIOS)	2023	33-Aportaciones Federales para Entidades Federativas y Municipios	1004-FAIS Municipal y de las Demarcaciones Territoriales del Distrito Federal		61,616.88	61,616.88	61,616.88	61,616.88	61,616.88	61,616.88	6,161.88
651	DIF230402282589	FEDERALES (APORTACIONES, SUBSIDIOS Y CONVENIOS)	2023	33-Aportaciones Federales para Entidades Federativas y Municipios	1004-FAIS Municipal y de las Demarcaciones Territoriales del Distrito Federal		1,412,525.91	1,412,525.91	-	-	-	-	-
652	DIF230402282592	FEDERALES (APORTACIONES, SUBSIDIOS Y CONVENIOS)	2023	33-Aportaciones Federales para Entidades Federativas y Municipios	1004-FAIS Municipal y de las Demarcaciones Territoriales del Distrito Federal		849,476.36	849,476.36	849,476.36	849,476.36	-	-	-
653	DIF230402282594	FEDERALES (APORTACIONES, SUBSIDIOS Y CONVENIOS)	2023	33-Aportaciones Federales para Entidades Federativas y Municipios	1004-FAIS Municipal y de las Demarcaciones Territoriales del Distrito Federal		1,395,103.32	1,395,103.32	1,395,103.32	1,395,103.32	-	-	-
654	DIF230402282598	FEDERALES (APORTACIONES, SUBSIDIOS Y CONVENIOS)	2023	33-Aportaciones Federales para Entidades Federativas y Municipios	1004-FAIS Municipal y de las Demarcaciones Territoriales del Distrito Federal		1,109,924.74	1,109,924.74	1,109,924.74	1,109,924.74	-	-	-
655	DIF230402282599	FEDERALES (APORTACIONES, SUBSIDIOS Y CONVENIOS)	2023	33-Aportaciones Federales para Entidades Federativas y Municipios	1004-FAIS Municipal y de las Demarcaciones Territoriales del Distrito Federal		2,123,842.27	2,123,842.27	2,123,842.27	2,123,842.27	-	-	-
656	DIF230402282611	FEDERALES (APORTACIONES, SUBSIDIOS Y CONVENIOS)	2023	33-Aportaciones Federales para Entidades Federativas y Municipios	1004-FAIS Municipal y de las Demarcaciones Territoriales del Distrito Federal		499,000.00	499,000.00	499,000.00	499,000.00	499,000.00	456,145.48	456,145.48
657	DIF230402282620	FEDERALES (APORTACIONES, SUBSIDIOS Y CONVENIOS)	2023	33-Aportaciones Federales para Entidades Federativas y Municipios	1004-FAIS Municipal y de las Demarcaciones Territoriales del Distrito Federal		183,929.89	183,929.89	183,929.89	183,929.89	-	-	-
658	DIF230402282622	FEDERALES (APORTACIONES, SUBSIDIOS Y CONVENIOS)	2023	33-Aportaciones Federales para Entidades Federativas y Municipios	1004-FAIS Municipal y de las Demarcaciones Territoriales del Distrito Federal		5,260,000.00	5,260,000.00	5,260,000.00	5,260,000.00	-	-	-
659	DIF230402282624	MUNICIPAL	2023			Programa Municipal	1,393,965.35	4,759,991.57	4,759,991.57	4,759,991.57	-	-	-

No.	FOLIO	TIPO DE RECURSO	CICLO DEL RECURSO	RAMO	PROGRAMA PRESUPUESTARIO	PROGRAMA ESTATAL O MUNICIPAL	APROBADO	MODIFICADO	RECAUDADO	COMPROMETIDO	DEVENGADO	EJERCIDO	PAGADO
660	DIF230402282624	FEDERALES (APORTACIONES, SUBSIDIOS Y CONVENIOS)	2023	33-Aportaciones Federales para Entidades Federativas y Municipios	1004-FAIS Municipal y de las Demarcaciones Territoriales del Distrito Federal		3,366,026.22	3,366,026.22	4,759,991.57	4,759,991.57	-	-	-
661	DIF230402275430	FEDERALES (APORTACIONES, SUBSIDIOS Y CONVENIOS)	2023	33-Aportaciones Federales para Entidades Federativas y Municipios	1004-FAIS Municipal y de las Demarcaciones Territoriales del Distrito Federal		342,316.00	342,316.00	342,316.00	342,316.00	342,316.00	342,316.00	342,316.00
662	DIF230402275432	FEDERALES (APORTACIONES, SUBSIDIOS Y CONVENIOS)	2023	33-Aportaciones Federales para Entidades Federativas y Municipios	1004-FAIS Municipal y de las Demarcaciones Territoriales del Distrito Federal		91,893.45	91,893.45	91,893.45	91,893.45	91,893.45	91,893.45	91,893.45
663	DIF230402275433	FEDERALES (APORTACIONES, SUBSIDIOS Y CONVENIOS)	2023	33-Aportaciones Federales para Entidades Federativas y Municipios	1004-FAIS Municipal y de las Demarcaciones Territoriales del Distrito Federal		133,663.20	133,663.20	133,663.20	133,663.20	133,663.20	133,663.20	133,663.20
664	DIF230402275434	FEDERALES (APORTACIONES, SUBSIDIOS Y CONVENIOS)	2023	33-Aportaciones Federales para Entidades Federativas y Municipios	1004-FAIS Municipal y de las Demarcaciones Territoriales del Distrito Federal		208,848.75	208,848.75	208,848.75	208,848.75	208,848.75	208,848.75	208,848.75
665	DIF230402275436	FEDERALES (APORTACIONES, SUBSIDIOS Y CONVENIOS)	2023	33-Aportaciones Federales para Entidades Federativas y Municipios	1004-FAIS Municipal y de las Demarcaciones Territoriales del Distrito Federal		184,850.64	184,850.64	184,850.64	184,850.64	184,850.64	184,850.64	184,850.64
666	DIF230402275437	FEDERALES (APORTACIONES, SUBSIDIOS Y CONVENIOS)	2023	33-Aportaciones Federales para Entidades Federativas y Municipios	1004-FAIS Municipal y de las Demarcaciones Territoriales del Distrito Federal		133,663.20	133,663.20	133,663.20	133,663.20	133,663.20	133,663.20	133,663.20
667	DIF230402275438	FEDERALES (APORTACIONES, SUBSIDIOS Y CONVENIOS)	2023	33-Aportaciones Federales para Entidades Federativas y Municipios	1004-FAIS Municipal y de las Demarcaciones Territoriales del Distrito Federal		75,185.55	75,185.55	75,185.55	75,185.55	75,185.55	75,185.55	75,185.55
668	DIF230402275439	FEDERALES (APORTACIONES, SUBSIDIOS Y CONVENIOS)	2023	33-Aportaciones Federales para Entidades Federativas y Municipios	1004-FAIS Municipal y de las Demarcaciones Territoriales del Distrito Federal		192,140.85	192,140.85	192,140.85	192,140.85	192,140.85	192,140.85	192,140.85
669	DIF230402275440	FEDERALES (APORTACIONES, SUBSIDIOS Y CONVENIOS)	2023	33-Aportaciones Federales para Entidades Federativas y Municipios	1004-FAIS Municipal y de las Demarcaciones Territoriales del Distrito Federal		776,917.35	776,917.35	776,917.35	776,917.35	776,917.35	776,917.35	776,917.35
670	DIF230402275441	FEDERALES (APORTACIONES, SUBSIDIOS Y CONVENIOS)	2023	33-Aportaciones Federales para Entidades Federativas y Municipios	1004-FAIS Municipal y de las Demarcaciones Territoriales del Distrito Federal		225,556.65	225,556.65	225,556.65	225,556.65	225,556.65	225,556.65	225,556.65
671	DIF230402275444	FEDERALES (APORTACIONES, SUBSIDIOS Y CONVENIOS)	2023	33-Aportaciones Federales para Entidades Federativas y Municipios	1004-FAIS Municipal y de las Demarcaciones Territoriales del Distrito Federal		1,002,474.00	1,002,474.00	1,002,474.00	1,002,474.00	1,002,474.00	1,002,474.00	1,002,474.00
672	DIF230402275446	FEDERALES (APORTACIONES, SUBSIDIOS Y CONVENIOS)	2023	33-Aportaciones Federales para Entidades Federativas y Municipios	1004-FAIS Municipal y de las Demarcaciones Territoriales del Distrito Federal		16,707.90	16,707.90	16,707.90	16,707.90	16,707.90	16,707.90	16,707.90
673	DIF230402275448	FEDERALES (APORTACIONES, SUBSIDIOS Y CONVENIOS)	2023	33-Aportaciones Federales para Entidades Federativas y Municipios	1004-FAIS Municipal y de las Demarcaciones Territoriales del Distrito Federal		492,883.05	492,883.05	492,883.05	492,883.05	492,883.05	492,883.05	492,883.05
674	DIF230402275451	FEDERALES (APORTACIONES, SUBSIDIOS Y CONVENIOS)	2023	33-Aportaciones Federales para Entidades Federativas y Municipios	1004-FAIS Municipal y de las Demarcaciones Territoriales del Distrito Federal		267,326.40	267,326.40	267,326.40	267,326.40	267,326.40	267,326.40	267,326.40
675	DIF230402275852	FEDERALES (APORTACIONES, SUBSIDIOS Y CONVENIOS)	2023	33-Aportaciones Federales para Entidades Federativas y Municipios	1004-FAIS Municipal y de las Demarcaciones Territoriales del Distrito Federal		2,709,916.59	2,709,916.59	2,709,916.59	2,709,916.59	2,709,916.59	2,449,922.85	2,449,922.85
676	DIF230402290436	FEDERALES (APORTACIONES, SUBSIDIOS Y CONVENIOS)	2023	33-Aportaciones Federales para Entidades Federativas y Municipios	1004-FAIS Municipal y de las Demarcaciones Territoriales del Distrito Federal		400,989.60	400,989.60	400,989.60	400,989.60	400,989.60	400,989.60	400,989.60
677	DIF230402290438	FEDERALES (APORTACIONES, SUBSIDIOS Y CONVENIOS)	2023	33-Aportaciones Federales para Entidades Federativas y Municipios	1004-FAIS Municipal y de las Demarcaciones Territoriales del Distrito Federal		1,044,243.75	1,044,243.75	1,044,243.75	1,044,243.75	1,044,243.75	1,044,243.75	1,044,243.75
678	DIF230402290440	FEDERALES (APORTACIONES, SUBSIDIOS Y CONVENIOS)	2023	33-Aportaciones Federales para Entidades Federativas y Municipios	1004-FAIS Municipal y de las Demarcaciones Territoriales del Distrito Federal		776,917.35	776,917.35	776,917.35	776,917.35	776,917.35	776,917.35	776,917.35
679	DIF230402290447	FEDERALES (APORTACIONES, SUBSIDIOS Y CONVENIOS)	2023	33-Aportaciones Federales para Entidades Federativas y Municipios	1004-FAIS Municipal y de las Demarcaciones Territoriales del Distrito Federal		16,707.90	16,707.90	16,707.90	16,707.90	16,707.90	16,707.90	16,707.90
680	DIF230402274444	FEDERALES (APORTACIONES, SUBSIDIOS Y CONVENIOS)	2023	33-Aportaciones Federales para Entidades Federativas y Municipios	1004-FAIS Municipal y de las Demarcaciones Territoriales del Distrito Federal		89,002.16	89,002.16	89,002.16	89,002.16	89,002.16	89,002.16	89,002.16
681	DIF230402274448	FEDERALES (APORTACIONES, SUBSIDIOS Y CONVENIOS)	2023	33-Aportaciones Federales para Entidades Federativas y Municipios	1004-FAIS Municipal y de las Demarcaciones Territoriales del Distrito Federal		91,893.45	91,893.45	91,893.45	91,893.45	91,893.45	91,893.45	91,893.45

No.	FOLIO	TIPO DE RECURSO	CICLO DEL RECURSO	RAMO	PROGRAMA PRESUPUESTARIO	PROGRAMA ESTATAL O MUNICIPAL	APROBADO	MODIFICADO	RECAUDADO	COMPROMETIDO	DEVENGADO	EJERCIDO	PAGADO
682	DIF230402274451	FEDERALES (APORTACIONES, SUBSIDIOS Y CONVENIOS)	2023	33-Aportaciones Federales para Entidades Federativas y Municipios	1004-FAIS Municipal y de las Demarcaciones Territoriales del Distrito Federal		33,415.80	33,415.80	33,415.80	33,415.80	33,415.80	33,415.80	33,415.80
683	DIF230402274455	FEDERALES (APORTACIONES, SUBSIDIOS Y CONVENIOS)	2023	33-Aportaciones Federales para Entidades Federativas y Municipios	1004-FAIS Municipal y de las Demarcaciones Territoriales del Distrito Federal		16,707.90	16,707.90	16,707.90	16,707.90	16,707.90	16,707.90	16,707.90
684	DIF230402275501	FEDERALES (APORTACIONES, SUBSIDIOS Y CONVENIOS)	2023	33-Aportaciones Federales para Entidades Federativas y Municipios	1004-FAIS Municipal y de las Demarcaciones Territoriales del Distrito Federal		472,396.08	472,396.08	472,396.08	472,396.08	472,396.08	472,396.08	472,396.08
685	DIF230402275890	FEDERALES (APORTACIONES, SUBSIDIOS Y CONVENIOS)	2023	33-Aportaciones Federales para Entidades Federativas y Municipios	1004-FAIS Municipal y de las Demarcaciones Territoriales del Distrito Federal		346,439.42	346,439.42	346,439.42	346,439.42	345,066.95	345,066.95	345,066.95
686	DIF230402275892	FEDERALES (APORTACIONES, SUBSIDIOS Y CONVENIOS)	2023	33-Aportaciones Federales para Entidades Federativas y Municipios	1004-FAIS Municipal y de las Demarcaciones Territoriales del Distrito Federal		503,242.51	503,242.51	503,242.51	503,242.51	503,242.50	503,242.50	503,242.50
687	DIF230402276288	FEDERALES (APORTACIONES, SUBSIDIOS Y CONVENIOS)	2023	33-Aportaciones Federales para Entidades Federativas y Municipios	1004-FAIS Municipal y de las Demarcaciones Territoriales del Distrito Federal		75,185.55	75,185.55	75,185.55	75,185.55	75,185.55	75,185.55	75,185.55
688	DIF230402276291	FEDERALES (APORTACIONES, SUBSIDIOS Y CONVENIOS)	2023	33-Aportaciones Federales para Entidades Federativas y Municipios	1004-FAIS Municipal y de las Demarcaciones Territoriales del Distrito Federal		158,725.05	158,725.05	158,725.05	158,725.05	158,725.05	158,725.05	158,725.05
689	DIF230402276297	FEDERALES (APORTACIONES, SUBSIDIOS Y CONVENIOS)	2023	33-Aportaciones Federales para Entidades Federativas y Municipios	1004-FAIS Municipal y de las Demarcaciones Territoriales del Distrito Federal		27,385.28	27,385.28	27,385.28	27,385.28	27,385.28	27,385.28	27,385.28
690	DIF230402276298	FEDERALES (APORTACIONES, SUBSIDIOS Y CONVENIOS)	2023	33-Aportaciones Federales para Entidades Federativas y Municipios	1004-FAIS Municipal y de las Demarcaciones Territoriales del Distrito Federal		54,770.56	54,770.56	54,770.56	54,770.56	54,770.56	54,770.56	54,770.56
691	DIF230402276303	FEDERALES (APORTACIONES, SUBSIDIOS Y CONVENIOS)	2023	33-Aportaciones Federales para Entidades Federativas y Municipios	1004-FAIS Municipal y de las Demarcaciones Territoriales del Distrito Federal		61,616.88	61,616.88	61,616.88	61,616.88	61,616.88	61,616.88	61,616.88
692	DIF230402276574	FEDERALES (APORTACIONES, SUBSIDIOS Y CONVENIOS)	2023	33-Aportaciones Federales para Entidades Federativas y Municipios	1004-FAIS Municipal y de las Demarcaciones Territoriales del Distrito Federal		8,353.95	8,353.95	8,353.95	8,353.95	8,353.95	8,353.95	8,353.95
693	DIF230402290450	FEDERALES (APORTACIONES, SUBSIDIOS Y CONVENIOS)	2023	33-Aportaciones Federales para Entidades Federativas y Municipios	1004-FAIS Municipal y de las Demarcaciones Territoriales del Distrito Federal		1,010,827.95	1,010,827.95	1,010,827.95	1,010,827.95	1,010,827.95	1,010,827.95	1,010,827.95
694	DIF230402290454	FEDERALES (APORTACIONES, SUBSIDIOS Y CONVENIOS)	2023	33-Aportaciones Federales para Entidades Federativas y Municipios	1004-FAIS Municipal y de las Demarcaciones Territoriales del Distrito Federal		16,707.90	16,707.90	16,707.90	16,707.90	16,707.90	16,707.90	16,707.90
695	DIF230402290458	FEDERALES (APORTACIONES, SUBSIDIOS Y CONVENIOS)	2023	33-Aportaciones Federales para Entidades Federativas y Municipios	1004-FAIS Municipal y de las Demarcaciones Territoriales del Distrito Federal		75,185.55	75,185.55	75,185.55	75,185.55	75,185.55	75,185.55	75,185.55
696	DIF230402290462	FEDERALES (APORTACIONES, SUBSIDIOS Y CONVENIOS)	2023	33-Aportaciones Federales para Entidades Federativas y Municipios	1004-FAIS Municipal y de las Demarcaciones Territoriales del Distrito Federal		1,344,985.95	1,344,985.95	1,344,985.95	1,344,985.95	1,344,985.95	1,344,985.95	1,344,985.95
697	DIF230402290465	FEDERALES (APORTACIONES, SUBSIDIOS Y CONVENIOS)	2023	33-Aportaciones Federales para Entidades Federativas y Municipios	1004-FAIS Municipal y de las Demarcaciones Territoriales del Distrito Federal		58,477.65	58,477.65	58,477.65	58,477.65	58,477.65	58,477.65	58,477.65
698	DIF230402290467	FEDERALES (APORTACIONES, SUBSIDIOS Y CONVENIOS)	2023	33-Aportaciones Federales para Entidades Federativas y Municipios	1004-FAIS Municipal y de las Demarcaciones Territoriales del Distrito Federal		1,020,046.55	1,020,046.55	1,020,046.55	1,020,046.55	1,020,046.55	1,020,046.55	1,020,046.55
699	DIF230402290468	FEDERALES (APORTACIONES, SUBSIDIOS Y CONVENIOS)	2023	33-Aportaciones Federales para Entidades Federativas y Municipios	1004-FAIS Municipal y de las Demarcaciones Territoriales del Distrito Federal		20,537.85	20,537.85	20,537.85	20,537.85	20,537.85	20,532.88	20,532.88
700	DIF230402276576	FEDERALES (APORTACIONES, SUBSIDIOS Y CONVENIOS)	2023	33-Aportaciones Federales para Entidades Federativas y Municipios	1004-FAIS Municipal y de las Demarcaciones Territoriales del Distrito Federal		200,494.80	200,494.80	200,494.80	200,494.80	200,494.80	200,494.80	200,494.80
701	DIF230402276577	FEDERALES (APORTACIONES, SUBSIDIOS Y CONVENIOS)	2023	33-Aportaciones Federales para Entidades Federativas y Municipios	1004-FAIS Municipal y de las Demarcaciones Territoriales del Distrito Federal		367,573.80	367,573.80	367,573.80	367,573.80	367,573.80	367,573.80	367,573.80
702	DIF230402276579	FEDERALES (APORTACIONES, SUBSIDIOS Y CONVENIOS)	2023	33-Aportaciones Federales para Entidades Federativas y Municipios	1004-FAIS Municipal y de las Demarcaciones Territoriales del Distrito Federal		25,061.85	25,061.85	25,061.85	25,061.85	25,061.85	25,061.85	25,061.85
703	DIF230402288068	FEDERALES (APORTACIONES, SUBSIDIOS Y CONVENIOS)	2023	33-Aportaciones Federales para Entidades Federativas y Municipios	1004-FAIS Municipal y de las Demarcaciones Territoriales del Distrito Federal		68,459.50	68,459.50	68,459.50	68,459.50	68,459.50	-	-

No.	FOLIO	TIPO DE RECURSO	CICLO DEL RECURSO	RAMO	PROGRAMA PRESUPUESTARIO	PROGRAMA ESTATAL O MUNICIPAL	APROBADO	MODIFICADO	RECAUDADO	COMPROMETIDO	DEVENGADO	EJERCIDO	PAGADO
704	DIF230402275223	FEDERALES (APORTACIONES, SUBSIDIOS Y CONVENIOS)	2023	33-Aportaciones Federales para Entidades Federativas y Municipios	1004-FAIS Municipal y de las Demarcaciones Territoriales del Distrito Federal		14,923,994.10	14,923,994.10	14,923,994.10	14,923,994.10	14,923,994.10	13,378,371.87	13,378,371.87
705	DIF230402276401	FEDERALES (APORTACIONES, SUBSIDIOS Y CONVENIOS)	2023	33-Aportaciones Federales para Entidades Federativas y Municipios	1004-FAIS Municipal y de las Demarcaciones Territoriales del Distrito Federal		6,846.32	6,846.32	6,846.32	6,846.32	6,846.32	-	-
706	DIF230402288132	FEDERALES (APORTACIONES, SUBSIDIOS Y CONVENIOS)	2023	33-Aportaciones Federales para Entidades Federativas y Municipios	1004-FAIS Municipal y de las Demarcaciones Territoriales del Distrito Federal		469,747.00	469,747.00	469,747.00	469,747.00	-	-	-
707	DIF230402290558	FEDERALES (APORTACIONES, SUBSIDIOS Y CONVENIOS)	2023	33-Aportaciones Federales para Entidades Federativas y Municipios	1004-FAIS Municipal y de las Demarcaciones Territoriales del Distrito Federal		8,292,026.24	8,292,026.24	8,292,026.24	8,292,026.24	8,292,026.24	4,823,761.39	4,823,761.39
708	DIF230402276679	FEDERALES (APORTACIONES, SUBSIDIOS Y CONVENIOS)	2023	33-Aportaciones Federales para Entidades Federativas y Municipios	1004-FAIS Municipal y de las Demarcaciones Territoriales del Distrito Federal		167,079.00	167,079.00	167,079.00	167,079.00	167,079.00	167,079.00	167,079.00
709	DIF230402276680	FEDERALES (APORTACIONES, SUBSIDIOS Y CONVENIOS)	2023	33-Aportaciones Federales para Entidades Federativas y Municipios	1004-FAIS Municipal y de las Demarcaciones Territoriales del Distrito Federal		150,371.10	150,371.10	150,371.10	150,371.10	150,371.10	150,371.10	150,371.10
710	DIF230402276681	FEDERALES (APORTACIONES, SUBSIDIOS Y CONVENIOS)	2023	33-Aportaciones Federales para Entidades Federativas y Municipios	1004-FAIS Municipal y de las Demarcaciones Territoriales del Distrito Federal		860,456.85	860,456.85	860,456.85	860,456.85	860,456.85	860,456.85	860,456.85
711	DIF230402288175	FEDERALES (APORTACIONES, SUBSIDIOS Y CONVENIOS)	2023	33-Aportaciones Federales para Entidades Federativas y Municipios	1004-FAIS Municipal y de las Demarcaciones Territoriales del Distrito Federal		631,112.01	631,112.01	631,112.01	631,112.01	-	-	-
712	DIF230402283015	FEDERALES (APORTACIONES, SUBSIDIOS Y CONVENIOS)	2023	33-Aportaciones Federales para Entidades Federativas y Municipios	1004-FAIS Municipal y de las Demarcaciones Territoriales del Distrito Federal		2,000,000.00	2,000,000.00	2,000,000.00	2,000,000.00	2,000,000.00	1,559,712.90	1,559,712.90
713	DIF230402276683	FEDERALES (APORTACIONES, SUBSIDIOS Y CONVENIOS)	2023	33-Aportaciones Federales para Entidades Federativas y Municipios	1004-FAIS Municipal y de las Demarcaciones Territoriales del Distrito Federal		13,692.64	13,692.64	13,692.64	13,692.64	13,692.64	13,692.64	13,692.64
714	DIF230402276685	FEDERALES (APORTACIONES, SUBSIDIOS Y CONVENIOS)	2023	33-Aportaciones Federales para Entidades Federativas y Municipios	1004-FAIS Municipal y de las Demarcaciones Territoriales del Distrito Federal		136,926.40	136,926.40	136,926.40	136,926.40	136,926.40	136,926.40	136,926.40
715	DIF230402276687	FEDERALES (APORTACIONES, SUBSIDIOS Y CONVENIOS)	2023	33-Aportaciones Federales para Entidades Federativas y Municipios	1004-FAIS Municipal y de las Demarcaciones Territoriales del Distrito Federal		445,010.80	445,010.80	445,010.80	445,010.80	445,010.80	445,010.80	445,010.80
716	DIF230402283454	FEDERALES (APORTACIONES, SUBSIDIOS Y CONVENIOS)	2023	33-Aportaciones Federales para Entidades Federativas y Municipios	1004-FAIS Municipal y de las Demarcaciones Territoriales del Distrito Federal		818,436.20	818,436.20	818,436.20	818,436.20	818,436.20	-	-
717	DIF230402289188	FEDERALES (APORTACIONES, SUBSIDIOS Y CONVENIOS)	2023	33-Aportaciones Federales para Entidades Federativas y Municipios	1004-FAIS Municipal y de las Demarcaciones Territoriales del Distrito Federal		95,843.30	95,843.30	95,843.30	95,843.30	95,843.30	95,843.30	95,843.30
718	DIF230402289226	FEDERALES (APORTACIONES, SUBSIDIOS Y CONVENIOS)	2023	33-Aportaciones Federales para Entidades Federativas y Municipios	1004-FAIS Municipal y de las Demarcaciones Territoriales del Distrito Federal		61,613.55	61,613.55	61,613.55	61,613.55	61,613.55	61,613.55	61,613.55
719	DIF230402289246	FEDERALES (APORTACIONES, SUBSIDIOS Y CONVENIOS)	2023	33-Aportaciones Federales para Entidades Federativas y Municipios	1004-FAIS Municipal y de las Demarcaciones Territoriales del Distrito Federal		109,535.20	109,535.20	109,535.20	109,535.20	109,535.20	109,535.20	109,535.20
720	DIF230402274568	FEDERALES (APORTACIONES, SUBSIDIOS Y CONVENIOS)	2023	33-Aportaciones Federales para Entidades Federativas y Municipios	1004-FAIS Municipal y de las Demarcaciones Territoriales del Distrito Federal		392,635.65	392,635.65	392,635.65	392,635.65	392,635.65	392,635.65	392,635.65
721	DIF230402281271	FEDERALES (APORTACIONES, SUBSIDIOS Y CONVENIOS)	2023	33-Aportaciones Federales para Entidades Federativas y Municipios	1004-FAIS Municipal y de las Demarcaciones Territoriales del Distrito Federal		11,790.24	11,790.24	11,790.24	11,790.24	11,790.24	11,790.24	11,790.24
722	DIF230402289265	FEDERALES (APORTACIONES, SUBSIDIOS Y CONVENIOS)	2023	33-Aportaciones Federales para Entidades Federativas y Municipios	1004-FAIS Municipal y de las Demarcaciones Territoriales del Distrito Federal		177,994.70	177,994.70	177,994.70	177,994.70	177,994.70	177,994.70	177,994.70
723	DIF230402274591	FEDERALES (APORTACIONES, SUBSIDIOS Y CONVENIOS)	2023	33-Aportaciones Federales para Entidades Federativas y Municipios	1004-FAIS Municipal y de las Demarcaciones Territoriales del Distrito Federal		94,339.19	94,339.19	-	-	-	-	-
724	DIF230402281294	FEDERALES (APORTACIONES, SUBSIDIOS Y CONVENIOS)	2023	33-Aportaciones Federales para Entidades Federativas y Municipios	1004-FAIS Municipal y de las Demarcaciones Territoriales del Distrito Federal		106,112.16	106,112.16	106,112.16	106,112.16	106,112.16	106,112.16	106,112.16
725	DIF230402280947	FEDERALES (APORTACIONES, SUBSIDIOS Y CONVENIOS)	2023	33-Aportaciones Federales para Entidades Federativas y Municipios	1004-FAIS Municipal y de las Demarcaciones Territoriales del Distrito Federal		1,979,450.96	1,979,450.96	1,979,450.96	1,979,450.96	-	-	-

No.	FOLIO	TIPO DE RECURSO	CICLO DEL RECURSO	RAMO	PROGRAMA PRESUPUESTARIO	PROGRAMA ESTATAL O MUNICIPAL	APROBADO	MODIFICADO	RECAUDADO	COMPROMETIDO	DEVENGADO	EJERCIDO	PAGADO
726	DIF230402285196	FEDERALES (APORTACIONES, SUBSIDIOS Y CONVENIOS)	2023	33-Aportaciones Federales para Entidades Federativas y Municipios	1004-FAIS Municipal y de las Demarcaciones Territoriales del Distrito Federal		35,370.72	35,370.72	35,370.72	35,370.72	35,370.72	35,370.72	35,370.72
727	DIF230402285203	FEDERALES (APORTACIONES, SUBSIDIOS Y CONVENIOS)	2023	33-Aportaciones Federales para Entidades Federativas y Municipios	1004-FAIS Municipal y de las Demarcaciones Territoriales del Distrito Federal		82,531.68	82,531.68	82,531.68	82,531.68	82,531.68	82,531.68	82,531.68
728	DIF230402289288	FEDERALES (APORTACIONES, SUBSIDIOS Y CONVENIOS)	2023	33-Aportaciones Federales para Entidades Federativas y Municipios	1004-FAIS Municipal y de las Demarcaciones Territoriales del Distrito Federal		8,353.95	8,353.95	8,353.95	8,353.95	8,353.95	8,353.95	8,353.95
729	DIF230402281307	FEDERALES (APORTACIONES, SUBSIDIOS Y CONVENIOS)	2023	33-Aportaciones Federales para Entidades Federativas y Municipios	1004-FAIS Municipal y de las Demarcaciones Territoriales del Distrito Federal		247,595.04	247,595.04	247,595.04	247,595.04	247,595.04	247,595.04	247,595.04
730	DIF230402280962	MUNICIPAL	2023			Programa Municipal	1,349,389.69	1,349,389.69	2,172,495.42	2,172,495.42	2,172,495.42	-	-
731	DIF230402280962	FEDERALES (APORTACIONES, SUBSIDIOS Y CONVENIOS)	2023	33-Aportaciones Federales para Entidades Federativas y Municipios	1004-FAIS Municipal y de las Demarcaciones Territoriales del Distrito Federal		823,105.73	823,105.73	2,172,495.42	2,172,495.42	2,172,495.42	-	-
732	DIF230402281325	FEDERALES (APORTACIONES, SUBSIDIOS Y CONVENIOS)	2023	33-Aportaciones Federales para Entidades Federativas y Municipios	1004-FAIS Municipal y de las Demarcaciones Territoriales del Distrito Federal		62,881.28	62,881.28	62,881.28	62,881.28	62,881.28	62,881.28	62,881.28
733	DIF230402283203	FEDERALES (APORTACIONES, SUBSIDIOS Y CONVENIOS)	2023	33-Aportaciones Federales para Entidades Federativas y Municipios	1004-FAIS Municipal y de las Demarcaciones Territoriales del Distrito Federal		6,846.32	6,846.32	6,846.32	6,846.32	6,846.32	6,846.32	6,846.32
734	DIF230402283208	FEDERALES (APORTACIONES, SUBSIDIOS Y CONVENIOS)	2023	33-Aportaciones Federales para Entidades Federativas y Municipios	1004-FAIS Municipal y de las Demarcaciones Territoriales del Distrito Federal		13,692.64	13,692.64	13,692.64	13,692.64	13,692.64	-	-
735	DIF230402283211	FEDERALES (APORTACIONES, SUBSIDIOS Y CONVENIOS)	2023	33-Aportaciones Federales para Entidades Federativas y Municipios	1004-FAIS Municipal y de las Demarcaciones Territoriales del Distrito Federal		13,692.64	13,692.64	13,692.64	13,692.64	13,692.64	13,692.64	13,692.64
736	DIF230402283213	FEDERALES (APORTACIONES, SUBSIDIOS Y CONVENIOS)	2023	33-Aportaciones Federales para Entidades Federativas y Municipios	1004-FAIS Municipal y de las Demarcaciones Territoriales del Distrito Federal		13,692.64	13,692.64	13,692.64	13,692.64	13,692.64	13,692.64	13,692.64
737	DIF230402283220	FEDERALES (APORTACIONES, SUBSIDIOS Y CONVENIOS)	2023	33-Aportaciones Federales para Entidades Federativas y Municipios	1004-FAIS Municipal y de las Demarcaciones Territoriales del Distrito Federal		47,924.24	47,924.24	47,924.24	47,924.24	47,924.24	47,924.24	47,924.24
738	DIF230402280629	FEDERALES (APORTACIONES, SUBSIDIOS Y CONVENIOS)	2023	33-Aportaciones Federales para Entidades Federativas y Municipios	1004-FAIS Municipal y de las Demarcaciones Territoriales del Distrito Federal		33,415.80	33,415.80	33,415.80	33,415.80	33,415.80	33,415.80	33,415.80
739	DIF230402283227	FEDERALES (APORTACIONES, SUBSIDIOS Y CONVENIOS)	2023	33-Aportaciones Federales para Entidades Federativas y Municipios	1004-FAIS Municipal y de las Demarcaciones Territoriales del Distrito Federal		61,616.88	61,616.88	61,616.88	61,616.88	61,616.88	61,616.88	61,616.88
740	DIF230402283237	FEDERALES (APORTACIONES, SUBSIDIOS Y CONVENIOS)	2023	33-Aportaciones Federales para Entidades Federativas y Municipios	1004-FAIS Municipal y de las Demarcaciones Territoriales del Distrito Federal		33,415.80	33,415.80	33,415.80	33,415.80	33,415.80	33,415.80	33,415.80
741	DIF230402280657	FEDERALES (APORTACIONES, SUBSIDIOS Y CONVENIOS)	2023	33-Aportaciones Federales para Entidades Federativas y Municipios	1004-FAIS Municipal y de las Demarcaciones Territoriales del Distrito Federal		133,663.20	133,663.20	133,663.20	133,663.20	133,663.20	133,663.20	133,663.20
742	DIF230402283249	FEDERALES (APORTACIONES, SUBSIDIOS Y CONVENIOS)	2023	33-Aportaciones Federales para Entidades Federativas y Municipios	1004-FAIS Municipal y de las Demarcaciones Territoriales del Distrito Federal		50,123.70	50,123.70	50,123.70	50,123.70	50,123.70	50,123.70	50,123.70
743	DIF230402283260	FEDERALES (APORTACIONES, SUBSIDIOS Y CONVENIOS)	2023	33-Aportaciones Federales para Entidades Federativas y Municipios	1004-FAIS Municipal y de las Demarcaciones Territoriales del Distrito Federal		66,831.60	66,831.60	66,831.60	66,831.60	66,831.60	66,831.60	66,831.60
744	DIF230402283268	FEDERALES (APORTACIONES, SUBSIDIOS Y CONVENIOS)	2023	33-Aportaciones Federales para Entidades Federativas y Municipios	1004-FAIS Municipal y de las Demarcaciones Territoriales del Distrito Federal		33,415.80	33,415.80	33,415.80	33,415.80	33,415.80	33,415.80	33,415.80
745	DIF230402280668	FEDERALES (APORTACIONES, SUBSIDIOS Y CONVENIOS)	2023	33-Aportaciones Federales para Entidades Federativas y Municipios	1004-FAIS Municipal y de las Demarcaciones Territoriales del Distrito Federal		467,821.20	467,821.20	467,821.20	467,821.20	467,821.20	467,821.20	467,821.20
746	DIF230402280682	FEDERALES (APORTACIONES, SUBSIDIOS Y CONVENIOS)	2023	33-Aportaciones Federales para Entidades Federativas y Municipios	1004-FAIS Municipal y de las Demarcaciones Territoriales del Distrito Federal		16,707.90	16,707.90	16,707.90	16,707.90	16,707.90	16,707.90	16,707.90
747	DIF230402283273	FEDERALES (APORTACIONES, SUBSIDIOS Y CONVENIOS)	2023	33-Aportaciones Federales para Entidades Federativas y Municipios	1004-FAIS Municipal y de las Demarcaciones Territoriales del Distrito Federal		50,123.70	50,123.70	50,123.70	50,123.70	50,123.70	50,123.70	50,123.70

No.	FOLIO	TIPO DE RECURSO	CICLO DEL RECURSO	RAMO	PROGRAMA PRESUPUESTARIO	PROGRAMA ESTATAL O MUNICIPAL	APROBADO	MODIFICADO	RECAUDADO	COMPROMETIDO	DEVENGADO	EJERCIDO	PAGADO
748	DIF230402280693	FEDERALES (APORTACIONES, SUBSIDIOS Y CONVENIOS)	2023	33-Aportaciones Federales para Entidades Federativas y Municipios	1004-FAIS Municipal y de las Demarcaciones Territoriales del Distrito Federal		108,601.35	108,601.35	108,601.35	108,601.35	108,601.35	108,601.35	108,601.35
749	DIF230402280699	FEDERALES (APORTACIONES, SUBSIDIOS Y CONVENIOS)	2023	33-Aportaciones Federales para Entidades Federativas y Municipios	1004-FAIS Municipal y de las Demarcaciones Territoriales del Distrito Federal		116,955.30	116,955.30	116,955.30	116,955.30	116,955.30	116,955.30	116,955.30
750	DIF230402280713	FEDERALES (APORTACIONES, SUBSIDIOS Y CONVENIOS)	2023	33-Aportaciones Federales para Entidades Federativas y Municipios	1004-FAIS Municipal y de las Demarcaciones Territoriales del Distrito Federal		192,140.85	192,140.85	192,140.85	192,140.85	192,140.85	192,140.85	192,140.85
751	DIF230402280728	FEDERALES (APORTACIONES, SUBSIDIOS Y CONVENIOS)	2023	33-Aportaciones Federales para Entidades Federativas y Municipios	1004-FAIS Municipal y de las Demarcaciones Territoriales del Distrito Federal		91,893.45	91,893.45	91,893.45	91,893.45	91,893.45	91,893.45	91,893.45
752	DIF230402280741	FEDERALES (APORTACIONES, SUBSIDIOS Y CONVENIOS)	2023	33-Aportaciones Federales para Entidades Federativas y Municipios	1004-FAIS Municipal y de las Demarcaciones Territoriales del Distrito Federal		47,921.65	47,921.65	47,921.65	47,921.65	47,921.65	-	-
753	DIF230402278141	FEDERALES (APORTACIONES, SUBSIDIOS Y CONVENIOS)	2023	33-Aportaciones Federales para Entidades Federativas y Municipios	1004-FAIS Municipal y de las Demarcaciones Territoriales del Distrito Federal		1,500,000.00	1,500,000.00	1,500,000.00	1,500,000.00	1,500,000.00	1,496,367.49	1,496,367.49
754	DIF230402279977	FEDERALES (APORTACIONES, SUBSIDIOS Y CONVENIOS)	2023	33-Aportaciones Federales para Entidades Federativas y Municipios	1004-FAIS Municipal y de las Demarcaciones Territoriales del Distrito Federal		42,151.20	42,151.20	42,151.20	42,151.20	42,151.20	-	-
755	DIF230402279984	FEDERALES (APORTACIONES, SUBSIDIOS Y CONVENIOS)	2023	33-Aportaciones Federales para Entidades Federativas y Municipios	1004-FAIS Municipal y de las Demarcaciones Territoriales del Distrito Federal		21,075.60	21,075.60	21,075.60	21,075.60	21,075.60	-	-
756	DIF230402278145	FEDERALES (APORTACIONES, SUBSIDIOS Y CONVENIOS)	2023	33-Aportaciones Federales para Entidades Federativas y Municipios	1004-FAIS Municipal y de las Demarcaciones Territoriales del Distrito Federal		2,500,000.00	2,500,000.00	2,500,000.00	2,500,000.00	2,500,000.00	-	-
757	DIF230402278152	FEDERALES (APORTACIONES, SUBSIDIOS Y CONVENIOS)	2023	33-Aportaciones Federales para Entidades Federativas y Municipios	1004-FAIS Municipal y de las Demarcaciones Territoriales del Distrito Federal		3,000,000.00	3,000,000.00	3,000,000.00	3,000,000.00	3,000,000.00	2,984,912.57	2,984,912.57
758	DIF230402286678	FEDERALES (APORTACIONES, SUBSIDIOS Y CONVENIOS)	2023	33-Aportaciones Federales para Entidades Federativas y Municipios	1004-FAIS Municipal y de las Demarcaciones Territoriales del Distrito Federal		299,180.53	299,180.53	-	-	-	-	-
759	DIF230402292178	FEDERALES (APORTACIONES, SUBSIDIOS Y CONVENIOS)	2023	33-Aportaciones Federales para Entidades Federativas y Municipios	1004-FAIS Municipal y de las Demarcaciones Territoriales del Distrito Federal		317,450.10	317,450.10	317,450.10	317,450.10	317,450.10	317,450.10	317,450.10
760	DIF230402278464	FEDERALES (APORTACIONES, SUBSIDIOS Y CONVENIOS)	2023	33-Aportaciones Federales para Entidades Federativas y Municipios	1004-FAIS Municipal y de las Demarcaciones Territoriales del Distrito Federal		899,686.27	899,686.27	899,686.27	899,686.27	899,686.27	-	-
761	DIF230402286713	FEDERALES (APORTACIONES, SUBSIDIOS Y CONVENIOS)	2023	33-Aportaciones Federales para Entidades Federativas y Municipios	1004-FAIS Municipal y de las Demarcaciones Territoriales del Distrito Federal		271,810.76	271,810.76	-	-	-	-	-
762	DIF230402274860	MUNICIPAL	2023			Programa Municipal	1,991,621.35	1,991,621.35	54,033,472.20	54,033,472.20	54,033,472.20	52,511,174.95	52,511,174.95
763	DIF230402274860	FEDERALES (APORTACIONES, SUBSIDIOS Y CONVENIOS)	2023	33-Aportaciones Federales para Entidades Federativas y Municipios	1004-FAIS Municipal y de las Demarcaciones Territoriales del Distrito Federal		52,056,851.00	52,056,851.00	54,033,472.20	54,033,472.20	54,033,472.20	52,511,174.95	52,511,174.95
764	DIF230402278483	FEDERALES (APORTACIONES, SUBSIDIOS Y CONVENIOS)	2023	33-Aportaciones Federales para Entidades Federativas y Municipios	1004-FAIS Municipal y de las Demarcaciones Territoriales del Distrito Federal		895,473.46	895,473.46	895,473.46	895,473.46	895,473.46	-	-
765	DIF230402278496	FEDERALES (APORTACIONES, SUBSIDIOS Y CONVENIOS)	2023	33-Aportaciones Federales para Entidades Federativas y Municipios	1004-FAIS Municipal y de las Demarcaciones Territoriales del Distrito Federal		1,341,344.27	1,341,344.27	1,341,344.27	1,341,344.27	1,341,344.27	-	-
766	DIF230402286756	FEDERALES (APORTACIONES, SUBSIDIOS Y CONVENIOS)	2023	33-Aportaciones Federales para Entidades Federativas y Municipios	1004-FAIS Municipal y de las Demarcaciones Territoriales del Distrito Federal		325,268.57	325,268.57	-	-	-	-	-
767	DIF230402286773	FEDERALES (APORTACIONES, SUBSIDIOS Y CONVENIOS)	2023	33-Aportaciones Federales para Entidades Federativas y Municipios	1004-FAIS Municipal y de las Demarcaciones Territoriales del Distrito Federal		334,093.24	334,093.24	-	-	-	-	-
768	DIF230402286785	FEDERALES (APORTACIONES, SUBSIDIOS Y CONVENIOS)	2023	33-Aportaciones Federales para Entidades Federativas y Municipios	1004-FAIS Municipal y de las Demarcaciones Territoriales del Distrito Federal		313,442.15	313,442.15	-	-	-	-	-
769	DIF230402274916	FEDERALES (APORTACIONES, SUBSIDIOS Y CONVENIOS)	2023	33-Aportaciones Federales para Entidades Federativas y Municipios	1004-FAIS Municipal y de las Demarcaciones Territoriales del Distrito Federal		230,975.43	230,975.43	230,975.43	230,975.43	230,975.43	219,943.88	219,943.88

No.	FOLIO	TIPO DE RECURSO	CICLO DEL RECURSO	RAMO	PROGRAMA PRESUPUESTARIO	PROGRAMA ESTATAL O MUNICIPAL	APROBADO	MODIFICADO	RECAUDADO	COMPROMETIDO	DEVENGADO	EJERCIDO	PAGADO
770	DIF230402286047	MUNICIPAL	2023			Programa Municipal	300,000.00	300,000.00	383,832.07	383,832.07	383,832.07	365,554.35	36,554.35
771	DIF230402286047	FEDERALES (APORTACIONES, SUBSIDIOS Y CONVENIOS)	2023	33-Aportaciones Federales para Entidades Federativas y Municipios	1004-FAIS Municipal y de las Demarcaciones Territoriales del Distrito Federal		83,832.07	83,832.07	383,832.07	383,832.07	383,832.07	365,554.35	36,554.35
772	DIF230402286818	FEDERALES (APORTACIONES, SUBSIDIOS Y CONVENIOS)	2023	33-Aportaciones Federales para Entidades Federativas y Municipios	1004-FAIS Municipal y de las Demarcaciones Territoriales del Distrito Federal		438,878.31	438,878.31	-	-	-	-	-
773	DIF230402286839	FEDERALES (APORTACIONES, SUBSIDIOS Y CONVENIOS)	2023	33-Aportaciones Federales para Entidades Federativas y Municipios	1004-FAIS Municipal y de las Demarcaciones Territoriales del Distrito Federal		520,337.78	520,337.78	-	-	-	-	-
774	DIF230402284298	FEDERALES (APORTACIONES, SUBSIDIOS Y CONVENIOS)	2023	33-Aportaciones Federales para Entidades Federativas y Municipios	1004-FAIS Municipal y de las Demarcaciones Territoriales del Distrito Federal		58,393,247.20	58,393,247.20	58,393,247.20	58,393,247.20	28,628,215.57	28,628,215.57	28,628,215.57
775	DIF230402284313	FEDERALES (APORTACIONES, SUBSIDIOS Y CONVENIOS)	2023	33-Aportaciones Federales para Entidades Federativas y Municipios	1004-FAIS Municipal y de las Demarcaciones Territoriales del Distrito Federal		2,604,421.80	2,604,421.80	2,604,421.80	2,604,421.80	1,980,371.62	1,980,371.62	1,980,371.62
776	DIF230402286074	MUNICIPAL	2023			Programa Municipal	800,000.00	800,000.00	844,430.56	844,430.56	844,430.56	506,318.22	506,318.22
777	DIF230402286074	FEDERALES (APORTACIONES, SUBSIDIOS Y CONVENIOS)	2023	33-Aportaciones Federales para Entidades Federativas y Municipios	1004-FAIS Municipal y de las Demarcaciones Territoriales del Distrito Federal		44,430.56	44,430.56	844,430.56	844,430.56	844,430.56	506,318.22	506,318.22
778	DIF230402286092	MUNICIPAL	2023			Programa Municipal	270,000.00	270,000.00	306,065.65	306,065.65	306,065.65	292,443.48	292,443.48
779	DIF230402286092	FEDERALES (APORTACIONES, SUBSIDIOS Y CONVENIOS)	2023	33-Aportaciones Federales para Entidades Federativas y Municipios	1004-FAIS Municipal y de las Demarcaciones Territoriales del Distrito Federal		37,065.65	37,065.65	306,065.65	306,065.65	306,065.65	292,443.48	292,443.48
780	DIF230402286852	FEDERALES (APORTACIONES, SUBSIDIOS Y CONVENIOS)	2023	33-Aportaciones Federales para Entidades Federativas y Municipios	1004-FAIS Municipal y de las Demarcaciones Territoriales del Distrito Federal		995,888.20	995,888.20	-	-	-	-	-
781	DIF230402286118	MUNICIPAL	2023			Programa Municipal	510,000.00	510,000.00	537,364.89	537,364.89	537,364.89	511,776.09	511,776.09
782	DIF230402286118	FEDERALES (APORTACIONES, SUBSIDIOS Y CONVENIOS)	2023	33-Aportaciones Federales para Entidades Federativas y Municipios	1004-FAIS Municipal y de las Demarcaciones Territoriales del Distrito Federal		27,364.89	27,364.89	537,364.89	537,364.89	537,364.89	511,776.09	511,776.09
783	DIF230402286127	MUNICIPAL	2023			Programa Municipal	1,400,000.00	1,400,000.00	1,535,328.28	1,535,328.28	1,535,328.28	1,462,217.41	1,462,217.41
784	DIF230402286127	FEDERALES (APORTACIONES, SUBSIDIOS Y CONVENIOS)	2023	33-Aportaciones Federales para Entidades Federativas y Municipios	1004-FAIS Municipal y de las Demarcaciones Territoriales del Distrito Federal		135,328.28	135,328.28	1,535,328.28	1,535,328.28	1,535,328.28	1,462,217.41	1,462,217.41
785	DIF230402278285	MUNICIPAL	2023			Programa Municipal	1,718,995.99	2,552,778.32	8,125,482.83	8,118,586.63	8,118,586.63	7,286,491.11	7,286,491.11
786	DIF230402278285	FEDERALES (APORTACIONES, SUBSIDIOS Y CONVENIOS)	2023	33-Aportaciones Federales para Entidades Federativas y Municipios	1004-FAIS Municipal y de las Demarcaciones Territoriales del Distrito Federal		5,572,704.51	5,572,704.51	8,125,482.83	8,118,586.63	8,118,586.63	7,286,491.11	7,286,491.11
787	DIF230402278291	FEDERALES (APORTACIONES, SUBSIDIOS Y CONVENIOS)	2023	33-Aportaciones Federales para Entidades Federativas y Municipios	1004-FAIS Municipal y de las Demarcaciones Territoriales del Distrito Federal		6,000,000.00	6,000,000.00	6,000,000.00	5,995,773.28	5,995,773.28	5,995,773.28	5,995,773.28
788	DIF230402279198	FEDERALES (APORTACIONES, SUBSIDIOS Y CONVENIOS)	2023	33-Aportaciones Federales para Entidades Federativas y Municipios	1004-FAIS Municipal y de las Demarcaciones Territoriales del Distrito Federal		102,689.25	102,689.25	102,689.25	102,689.25	102,689.25	-	-
789	DIF230402285776	FEDERALES (APORTACIONES, SUBSIDIOS Y CONVENIOS)	2023	33-Aportaciones Federales para Entidades Federativas y Municipios	1004-FAIS Municipal y de las Demarcaciones Territoriales del Distrito Federal		443,168.81	443,168.81	443,168.81	443,168.81	443,168.81	235,981.95	235,981.95
790	DIF230402286140	MUNICIPAL	2023			Programa Municipal	720,000.00	720,000.00	767,664.14	767,664.14	767,664.14	731,108.70	731,108.70
791	DIF230402286140	FEDERALES (APORTACIONES, SUBSIDIOS Y CONVENIOS)	2023	33-Aportaciones Federales para Entidades Federativas y Municipios	1004-FAIS Municipal y de las Demarcaciones Territoriales del Distrito Federal		47,664.14	47,664.14	767,664.14	767,664.14	767,664.14	731,108.70	731,108.70
792	DIF230402278304	FEDERALES (APORTACIONES, SUBSIDIOS Y CONVENIOS)	2023	33-Aportaciones Federales para Entidades Federativas y Municipios	1004-FAIS Municipal y de las Demarcaciones Territoriales del Distrito Federal		2,125,000.00	2,125,000.00	2,125,000.00	2,123,040.93	2,123,040.93	2,123,040.93	2,123,040.93
793	DIF230402285791	FEDERALES (APORTACIONES, SUBSIDIOS Y CONVENIOS)	2023	33-Aportaciones Federales para Entidades Federativas y Municipios	1004-FAIS Municipal y de las Demarcaciones Territoriales del Distrito Federal		1,231,034.82	1,231,034.82	1,231,034.82	1,231,034.82	1,231,034.82	783,940.56	783,940.56

No.	FOLIO	TIPO DE RECURSO	CICLO DEL RECURSO	RAMO	PROGRAMA PRESUPUESTARIO	PROGRAMA ESTATAL O MUNICIPAL	APROBADO	MODIFICADO	RECAUDADO	COMPROMETIDO	DEVENGADO	EJERCIDO	PAGADO
794	DIF230402285805	FEDERALES (APORTACIONES, SUBSIDIOS Y CONVENIOS)	2023	33-Aportaciones Federales para Entidades Federativas y Municipios	1004-FAIS Municipal y de las Demarcaciones Territoriales del Distrito Federal		186,557.50	186,557.50	186,557.50	186,557.50	186,557.50	-	-
795	DIF230402286950	FEDERALES (APORTACIONES, SUBSIDIOS Y CONVENIOS)	2023	33-Aportaciones Federales para Entidades Federativas y Municipios	1004-FAIS Municipal y de las Demarcaciones Territoriales del Distrito Federal		414,583.58	414,583.58	-	-	-	-	-
796	DIF230402286957	FEDERALES (APORTACIONES, SUBSIDIOS Y CONVENIOS)	2023	33-Aportaciones Federales para Entidades Federativas y Municipios	1004-FAIS Municipal y de las Demarcaciones Territoriales del Distrito Federal		416,223.03	416,223.03	-	-	-	-	-
797	DIF230402286960	FEDERALES (APORTACIONES, SUBSIDIOS Y CONVENIOS)	2023	33-Aportaciones Federales para Entidades Federativas y Municipios	1004-FAIS Municipal y de las Demarcaciones Territoriales del Distrito Federal		520,280.43	520,280.43	-	-	-	-	-
798	DIF230402286597	FEDERALES (APORTACIONES, SUBSIDIOS Y CONVENIOS)	2023	33-Aportaciones Federales para Entidades Federativas y Municipios	1004-FAIS Municipal y de las Demarcaciones Territoriales del Distrito Federal		665,542.00	665,542.00	-	-	-	-	-
799	DIF230402286970	FEDERALES (APORTACIONES, SUBSIDIOS Y CONVENIOS)	2023	33-Aportaciones Federales para Entidades Federativas y Municipios	1004-FAIS Municipal y de las Demarcaciones Territoriales del Distrito Federal		516,069.36	516,069.36	-	-	-	-	-
800	DIF230402286971	FEDERALES (APORTACIONES, SUBSIDIOS Y CONVENIOS)	2023	33-Aportaciones Federales para Entidades Federativas y Municipios	1004-FAIS Municipal y de las Demarcaciones Territoriales del Distrito Federal		769,843.59	769,843.59	-	-	-	-	-
801	DIF230402286982	FEDERALES (APORTACIONES, SUBSIDIOS Y CONVENIOS)	2023	33-Aportaciones Federales para Entidades Federativas y Municipios	1004-FAIS Municipal y de las Demarcaciones Territoriales del Distrito Federal		313,246.17	313,246.17	313,246.17	313,246.17	313,246.17	2,492.81	2,492.81
802	DIF230402286983	FEDERALES (APORTACIONES, SUBSIDIOS Y CONVENIOS)	2023	33-Aportaciones Federales para Entidades Federativas y Municipios	1004-FAIS Municipal y de las Demarcaciones Territoriales del Distrito Federal		177,164.93	177,164.93	177,164.93	177,164.93	177,164.93	23,650.38	23,650.38
803	DIF230402278355	FEDERALES (APORTACIONES, SUBSIDIOS Y CONVENIOS)	2023	33-Aportaciones Federales para Entidades Federativas y Municipios	1004-FAIS Municipal y de las Demarcaciones Territoriales del Distrito Federal		1,014,324.86	1,014,324.86	1,014,324.86	1,012,325.62	1,012,325.62	1,012,325.62	1,012,325.62
804	DIF230402278364	FEDERALES (APORTACIONES, SUBSIDIOS Y CONVENIOS)	2023	33-Aportaciones Federales para Entidades Federativas y Municipios	1004-FAIS Municipal y de las Demarcaciones Territoriales del Distrito Federal		46,530,000.00	46,530,000.00	46,530,000.00	46,515,399.98	46,515,399.98	46,515,399.98	46,515,399.98
805	DIF230402286995	FEDERALES (APORTACIONES, SUBSIDIOS Y CONVENIOS)	2023	33-Aportaciones Federales para Entidades Federativas y Municipios	1004-FAIS Municipal y de las Demarcaciones Territoriales del Distrito Federal		138,876.42	138,876.42	138,876.42	138,876.42	138,876.42	6,024.24	6,024.24
806	DIF230402286999	FEDERALES (APORTACIONES, SUBSIDIOS Y CONVENIOS)	2023	33-Aportaciones Federales para Entidades Federativas y Municipios	1004-FAIS Municipal y de las Demarcaciones Territoriales del Distrito Federal		707,462.61	707,462.61	707,462.61	707,462.61	707,462.61	-	-
807	DIF230402287002	FEDERALES (APORTACIONES, SUBSIDIOS Y CONVENIOS)	2023	33-Aportaciones Federales para Entidades Federativas y Municipios	1004-FAIS Municipal y de las Demarcaciones Territoriales del Distrito Federal		103,249.87	103,249.87	103,249.87	103,249.87	103,249.87	99,330.51	99,330.51
808	DIF230402284078	FEDERALES (APORTACIONES, SUBSIDIOS Y CONVENIOS)	2023	33-Aportaciones Federales para Entidades Federativas y Municipios	1004-FAIS Municipal y de las Demarcaciones Territoriales del Distrito Federal		5,000,000.00	5,000,000.00	5,000,000.00	4,997,064.79	4,997,064.79	3,558,742.49	3,558,742.49
809	DIF230402286631	FEDERALES (APORTACIONES, SUBSIDIOS Y CONVENIOS)	2023	33-Aportaciones Federales para Entidades Federativas y Municipios	1004-FAIS Municipal y de las Demarcaciones Territoriales del Distrito Federal		603,104.91	603,104.91	-	-	-	-	-
810	DIF230402286649	FEDERALES (APORTACIONES, SUBSIDIOS Y CONVENIOS)	2023	33-Aportaciones Federales para Entidades Federativas y Municipios	1004-FAIS Municipal y de las Demarcaciones Territoriales del Distrito Federal		272,453.56	272,453.56	-	-	-	-	-
811	DIF230402278395	FEDERALES (APORTACIONES, SUBSIDIOS Y CONVENIOS)	2023	33-Aportaciones Federales para Entidades Federativas y Municipios	1004-FAIS Municipal y de las Demarcaciones Territoriales del Distrito Federal		3,700,000.00	3,700,000.00	3,700,000.00	3,650,924.93	3,650,924.93	3,650,924.93	3,650,924.93
812	DIF230402284105	MUNICIPAL	2023			Programa Municipal	2,152,857.63	2,152,857.63	2,152,857.63	2,152,857.63	2,152,857.63	1,029,718.56	1,029,718.56
813	DIF230402284105	FEDERALES (APORTACIONES, SUBSIDIOS Y CONVENIOS)	2023	33-Aportaciones Federales para Entidades Federativas y Municipios	1004-FAIS Municipal y de las Demarcaciones Territoriales del Distrito Federal		1,000.00	-	2,152,857.63	2,152,857.63	2,152,857.63	1,029,718.56	1,029,718.56
814	DIF230402319631	MUNICIPAL	2023			Programa Municipal	451.87	451.87	1,491,451.87	1,491,451.87	1,491,451.87	893,827.10	893,827.10
815	DIF230402319631	FEDERALES (APORTACIONES, SUBSIDIOS Y CONVENIOS)	2023	33-Aportaciones Federales para Entidades Federativas y Municipios	1004-FAIS Municipal y de las Demarcaciones Territoriales del Distrito Federal		1,491,000.00	1,491,000.00	1,491,451.87	1,491,451.87	1,491,451.87	893,827.10	893,827.10

No.	FOLIO	TIPO DE RECURSO	CICLO DEL RECURSO	RAMO	PROGRAMA PRESUPUESTARIO	PROGRAMA ESTATAL O MUNICIPAL	APROBADO	MODIFICADO	RECAUDADO	COMPROMETIDO	DEVENGADO	EJERCIDO	PAGADO
816	DIF230402321354	FEDERALES (APORTACIONES, SUBSIDIOS Y CONVENIOS)	2023	33-Aportaciones Federales para Entidades Federativas y Municipios	1004-FAIS Municipal y de las Demarcaciones Territoriales del Distrito Federal		8,296,463.30	8,296,463.30	8,296,463.30	8,296,463.30	8,296,463.30	4,918,508.76	4,918,508.76
817	DIF230402319675	FEDERALES (APORTACIONES, SUBSIDIOS Y CONVENIOS)	2023	33-Aportaciones Federales para Entidades Federativas y Municipios	1004-FAIS Municipal y de las Demarcaciones Territoriales del Distrito Federal		6,231,352.70	6,231,352.70	6,231,352.70	6,231,352.70	6,231,352.70	3,746,143.04	3,746,143.04
818	DIF230402321385	FEDERALES (APORTACIONES, SUBSIDIOS Y CONVENIOS)	2023	33-Aportaciones Federales para Entidades Federativas y Municipios	1004-FAIS Municipal y de las Demarcaciones Territoriales del Distrito Federal		5,681,774.30	5,681,774.30	5,681,774.30	5,681,774.30	5,681,774.30	3,345,222.57	3,345,222.57
819	DIF230402321417	FEDERALES (APORTACIONES, SUBSIDIOS Y CONVENIOS)	2023	33-Aportaciones Federales para Entidades Federativas y Municipios	1004-FAIS Municipal y de las Demarcaciones Territoriales del Distrito Federal		5,871,933.50	5,871,933.50	5,871,933.50	5,871,933.50	5,871,933.50	3,436,850.81	3,436,850.81
820	DIF230402315391	FEDERALES (APORTACIONES, SUBSIDIOS Y CONVENIOS)	2023	33-Aportaciones Federales para Entidades Federativas y Municipios	1004-FAIS Municipal y de las Demarcaciones Territoriales del Distrito Federal		759,745.63	759,745.63	759,745.63	759,745.63	759,745.63	-	-
821	DIF230402313207	FEDERALES (APORTACIONES, SUBSIDIOS Y CONVENIOS)	2023	33-Aportaciones Federales para Entidades Federativas y Municipios	1004-FAIS Municipal y de las Demarcaciones Territoriales del Distrito Federal		1,223,932.16	1,223,932.16	1,223,932.16	1,223,932.16	1,223,932.16	648,426.76	648,426.76
822	DIF230402315439	FEDERALES (APORTACIONES, SUBSIDIOS Y CONVENIOS)	2023	33-Aportaciones Federales para Entidades Federativas y Municipios	1004-FAIS Municipal y de las Demarcaciones Territoriales del Distrito Federal		124,735.65	124,735.65	124,735.65	124,735.65	124,735.65	5,187.99	5,187.99
823	DIF230402313243	FEDERALES (APORTACIONES, SUBSIDIOS Y CONVENIOS)	2023	33-Aportaciones Federales para Entidades Federativas y Municipios	1004-FAIS Municipal y de las Demarcaciones Territoriales del Distrito Federal		1,755,408.95	1,755,408.95	1,755,408.95	1,755,408.95	1,755,408.95	1,233,160.23	1,233,160.23
824	DIF230402308571	MUNICIPAL	2023			Programa Municipal	484,944.45	484,944.45	591,600.00	591,600.00	-	-	-
825	DIF230402308571	FEDERALES (APORTACIONES, SUBSIDIOS Y CONVENIOS)	2023	33-Aportaciones Federales para Entidades Federativas y Municipios	1004-FAIS Municipal y de las Demarcaciones Territoriales del Distrito Federal		106,655.55	106,655.55	591,600.00	591,600.00	-	-	-
826	DIF230402313289	MUNICIPAL	2023			Programa Municipal	1,098,000.00	1,098,000.00	1,298,000.00	1,298,000.00	1,298,000.00	808,005.00	808,005.00
827	DIF230402313289	FEDERALES (APORTACIONES, SUBSIDIOS Y CONVENIOS)	2023	33-Aportaciones Federales para Entidades Federativas y Municipios	1004-FAIS Municipal y de las Demarcaciones Territoriales del Distrito Federal		200,000.00	200,000.00	1,298,000.00	1,298,000.00	1,298,000.00	808,005.00	808,005.00
828	DIF230402313320	MUNICIPAL	2023			Programa Municipal	324,500.00	324,500.00	374,500.00	374,500.00	374,500.00	324,500.00	324,500.00
829	DIF230402313320	FEDERALES (APORTACIONES, SUBSIDIOS Y CONVENIOS)	2023	33-Aportaciones Federales para Entidades Federativas y Municipios	1004-FAIS Municipal y de las Demarcaciones Territoriales del Distrito Federal		50,000.00	50,000.00	374,500.00	374,500.00	374,500.00	324,500.00	324,500.00
830	DIF230402315112	FEDERALES (APORTACIONES, SUBSIDIOS Y CONVENIOS)	2023	33-Aportaciones Federales para Entidades Federativas y Municipios	1004-FAIS Municipal y de las Demarcaciones Territoriales del Distrito Federal		253,469.74	253,469.74	253,469.74	253,469.74	253,469.74	-	-
831	DIF230402321611	FEDERALES (APORTACIONES, SUBSIDIOS Y CONVENIOS)	2023	33-Aportaciones Federales para Entidades Federativas y Municipios	1004-FAIS Municipal y de las Demarcaciones Territoriales del Distrito Federal		3,611,666.26	3,611,666.26	3,611,666.26	3,611,666.26	3,611,666.26	1,050,000.00	1,050,000.00
832	DIF230402313081	FEDERALES (APORTACIONES, SUBSIDIOS Y CONVENIOS)	2023	33-Aportaciones Federales para Entidades Federativas y Municipios	1004-FAIS Municipal y de las Demarcaciones Territoriales del Distrito Federal		2,702,135.59	2,702,135.59	2,702,135.59	2,702,135.59	2,702,135.59	1,598,017.68	1,598,017.68
833	DIF230402312729	FEDERALES (APORTACIONES, SUBSIDIOS Y CONVENIOS)	2023	33-Aportaciones Federales para Entidades Federativas y Municipios	1004-FAIS Municipal y de las Demarcaciones Territoriales del Distrito Federal		3,299,280.71	3,299,280.71	3,299,280.71	3,299,280.71	3,299,280.71	2,006,875.46	2,006,875.46
834	DIF230402313124	FEDERALES (APORTACIONES, SUBSIDIOS Y CONVENIOS)	2023	33-Aportaciones Federales para Entidades Federativas y Municipios	1004-FAIS Municipal y de las Demarcaciones Territoriales del Distrito Federal		2,511,666.26	2,511,666.26	2,511,666.26	2,511,666.26	2,511,666.26	1,418,879.99	1,418,879.99
835	DIF230402316972	MUNICIPAL	2023			Programa Municipal	77,327.98	77,327.98	1,213,408.79	1,213,408.79	1,213,408.79	-	-
836	DIF230402316972	FEDERALES (APORTACIONES, SUBSIDIOS Y CONVENIOS)	2023	33-Aportaciones Federales para Entidades Federativas y Municipios	1004-FAIS Municipal y de las Demarcaciones Territoriales del Distrito Federal		1,136,080.81	1,136,080.81	1,213,408.79	1,213,408.79	1,213,408.79	-	-
837	DIF230402316975	MUNICIPAL	2023			Programa Municipal	77,327.98	77,327.98	1,057,916.10	1,057,916.10	1,057,916.10	-	-
838	DIF230402316975	FEDERALES (APORTACIONES, SUBSIDIOS Y CONVENIOS)	2023	33-Aportaciones Federales para Entidades Federativas y Municipios	1004-FAIS Municipal y de las Demarcaciones Territoriales del Distrito Federal		980,588.12	980,588.12	1,057,916.10	1,057,916.10	1,057,916.10	-	-
839	DIF230402316985	MUNICIPAL	2023			Programa Municipal	77,327.98	77,327.98	1,100,263.81	1,100,263.81	1,100,263.81	451,370.31	451,370.31

No.	FOLIO	TIPO DE RECURSO	CICLO DEL RECURSO	RAMO	PROGRAMA PRESUPUESTARIO	PROGRAMA ESTATAL O MUNICIPAL	APROBADO	MODIFICADO	RECAUDADO	COMPROMETIDO	DEVENGADO	EJERCIDO	PAGADO
840	DIF230402316985	FEDERALES (APORTACIONES, SUBSIDIOS Y CONVENIOS)	2023	33-Aportaciones Federales para Entidades Federativas y Municipios	I004-FAIS Municipal y de las Demarcaciones Territoriales del Distrito Federal		1,022,935.83	1,022,935.83	1,100,263.81	1,100,263.81	1,100,263.81	451,370.31	451,370.31
841	DIF230402316991	MUNICIPAL	2023			Programa Municipal	77,328.00	77,328.00	3,685,007.57	3,685,007.57	3,685,007.57	-	-
842	DIF230402316991	FEDERALES (APORTACIONES, SUBSIDIOS Y CONVENIOS)	2023	33-Aportaciones Federales para Entidades Federativas y Municipios	I004-FAIS Municipal y de las Demarcaciones Territoriales del Distrito Federal		3,607,679.57	3,607,679.57	3,685,007.57	3,685,007.57	3,685,007.57	-	-
843	DIF230402316993	MUNICIPAL	2023			Programa Municipal	77,327.98	77,327.98	965,071.62	965,071.62	965,071.62	-	-
844	DIF230402316993	FEDERALES (APORTACIONES, SUBSIDIOS Y CONVENIOS)	2023	33-Aportaciones Federales para Entidades Federativas y Municipios	I004-FAIS Municipal y de las Demarcaciones Territoriales del Distrito Federal		887,743.64	887,743.64	965,071.62	965,071.62	965,071.62	-	-
845	DIF230402316997	MUNICIPAL	2023			Programa Municipal	462,747.28	462,747.28	463,747.28	463,747.28	463,747.28	98,227.79	98,227.79
846	DIF230402316997	FEDERALES (APORTACIONES, SUBSIDIOS Y CONVENIOS)	2023	33-Aportaciones Federales para Entidades Federativas y Municipios	I004-FAIS Municipal y de las Demarcaciones Territoriales del Distrito Federal		1,000.00	1,000.00	463,747.28	463,747.28	463,747.28	98,227.79	98,227.79
847	DIF230402315233	FEDERALES (APORTACIONES, SUBSIDIOS Y CONVENIOS)	2023	33-Aportaciones Federales para Entidades Federativas y Municipios	I004-FAIS Municipal y de las Demarcaciones Territoriales del Distrito Federal		686,930.88	686,930.88	686,930.88	686,930.88	686,930.88	28,547.38	28,547.38
848	DIF230402312807	FEDERALES (APORTACIONES, SUBSIDIOS Y CONVENIOS)	2023	33-Aportaciones Federales para Entidades Federativas y Municipios	I004-FAIS Municipal y de las Demarcaciones Territoriales del Distrito Federal		649,910.00	649,910.00	649,910.00	649,910.00	649,910.00	325,090.21	325,090.21
849	DIF230402317018	MUNICIPAL	2023			Programa Municipal	1,098,000.00	1,098,000.00	1,298,000.00	1,298,000.00	1,298,000.00	773,022.09	773,022.09
850	DIF230402317018	FEDERALES (APORTACIONES, SUBSIDIOS Y CONVENIOS)	2023	33-Aportaciones Federales para Entidades Federativas y Municipios	I004-FAIS Municipal y de las Demarcaciones Territoriales del Distrito Federal		200,000.00	200,000.00	1,298,000.00	1,298,000.00	1,298,000.00	773,022.09	773,022.09
851	DIF230402321322	FEDERALES (APORTACIONES, SUBSIDIOS Y CONVENIOS)	2023	33-Aportaciones Federales para Entidades Federativas y Municipios	I004-FAIS Municipal y de las Demarcaciones Territoriales del Distrito Federal		14,981,887.28	14,981,887.28	14,981,887.28	14,981,887.28	14,981,887.28	6,021,686.39	6,021,686.39
852	DIF230402310712	FEDERALES (APORTACIONES, SUBSIDIOS Y CONVENIOS)	2023	33-Aportaciones Federales para Entidades Federativas y Municipios	I004-FAIS Municipal y de las Demarcaciones Territoriales del Distrito Federal		14,833,105.31	14,833,105.31	14,833,105.31	14,833,105.31	14,833,105.31	8,988,329.94	8,988,329.94
853	DIF230402311283	FEDERALES (APORTACIONES, SUBSIDIOS Y CONVENIOS)	2023	33-Aportaciones Federales para Entidades Federativas y Municipios	I004-FAIS Municipal y de las Demarcaciones Territoriales del Distrito Federal		14,185,105.31	14,185,105.31	14,185,105.31	14,185,105.31	14,185,105.31	8,465,210.76	8,465,210.76
854	DIF230402316863	MUNICIPAL	2023			Programa Municipal	1,098,000.00	1,098,000.00	1,298,000.00	1,298,000.00	1,298,000.00	851,141.30	851,141.30
855	DIF230402316863	FEDERALES (APORTACIONES, SUBSIDIOS Y CONVENIOS)	2023	33-Aportaciones Federales para Entidades Federativas y Municipios	I004-FAIS Municipal y de las Demarcaciones Territoriales del Distrito Federal		200,000.00	200,000.00	1,298,000.00	1,298,000.00	1,298,000.00	851,141.30	851,141.30
856	DIF230402310374	FEDERALES (APORTACIONES, SUBSIDIOS Y CONVENIOS)	2023	33-Aportaciones Federales para Entidades Federativas y Municipios	I004-FAIS Municipal y de las Demarcaciones Territoriales del Distrito Federal		3,296,881.25	3,296,881.25	3,296,881.25	3,296,881.25	3,296,881.25	1,909,958.62	1,909,958.62
857	DIF230402307739	MUNICIPAL	2023			Programa Municipal	316,744.35	316,744.35	423,400.00	423,400.00	-	-	-
858	DIF230402307739	FEDERALES (APORTACIONES, SUBSIDIOS Y CONVENIOS)	2023	33-Aportaciones Federales para Entidades Federativas y Municipios	I004-FAIS Municipal y de las Demarcaciones Territoriales del Distrito Federal		106,655.65	106,655.65	423,400.00	423,400.00	-	-	-
859	DIF230402310492	FEDERALES (APORTACIONES, SUBSIDIOS Y CONVENIOS)	2023	33-Aportaciones Federales para Entidades Federativas y Municipios	I004-FAIS Municipal y de las Demarcaciones Territoriales del Distrito Federal		18,000,000.00	18,000,000.00	18,000,000.00	17,999,993.76	17,999,993.76	17,999,993.76	17,999,993.76
860	DIF230402320643	FEDERALES (APORTACIONES, SUBSIDIOS Y CONVENIOS)	2023	33-Aportaciones Federales para Entidades Federativas y Municipios	I004-FAIS Municipal y de las Demarcaciones Territoriales del Distrito Federal		249,437.78	249,437.78	249,437.78	249,437.78	249,437.78	55,874.06	55,874.06
861	DIF230402307777	MUNICIPAL	2023			Programa Municipal	316,744.45	316,744.45	423,400.00	423,400.00	-	-	-
862	DIF230402307777	FEDERALES (APORTACIONES, SUBSIDIOS Y CONVENIOS)	2023	33-Aportaciones Federales para Entidades Federativas y Municipios	I004-FAIS Municipal y de las Demarcaciones Territoriales del Distrito Federal		106,655.55	106,655.55	423,400.00	423,400.00	-	-	-
863	DIF230402311358	FEDERALES (APORTACIONES, SUBSIDIOS Y CONVENIOS)	2023	33-Aportaciones Federales para Entidades Federativas y Municipios	I004-FAIS Municipal y de las Demarcaciones Territoriales del Distrito Federal		156,198.35	156,198.35	156,198.35	156,198.35	-	-	-

No.	FOLIO	TIPO DE RECURSO	CICLO DEL RECURSO	RAMO	PROGRAMA PRESUPUESTARIO	PROGRAMA ESTATAL O MUNICIPAL	APROBADO	MODIFICADO	RECAUDADO	COMPROMETIDO	DEVENGADO	EJERCIDO	PAGADO
864	DIF230402310555	FEDERALES (APORTACIONES, SUBSIDIOS Y CONVENIOS)	2023	33-Aportaciones Federales para Entidades Federativas y Municipios	1004-FAIS Municipal y de las Demarcaciones Territoriales del Distrito Federal		5,924,154.20	5,924,154.20	5,924,154.20	5,920,819.96	5,920,819.96	4,266,876.21	4,266,876.21
865	DIF230402310590	FEDERALES (APORTACIONES, SUBSIDIOS Y CONVENIOS)	2023	33-Aportaciones Federales para Entidades Federativas y Municipios	1004-FAIS Municipal y de las Demarcaciones Territoriales del Distrito Federal		4,591,831.95	4,591,831.95	4,591,831.95	4,591,831.95	4,591,831.95	1,413,162.48	1,413,162.48
866	DIF230402313577	MUNICIPAL	2023			Programa Municipal	1,095,233.72	1,095,233.72	1,500,000.00	1,500,000.00	1,500,000.00	1,026,114.74	1,026,114.74
867	DIF230402313577	FEDERALES (APORTACIONES, SUBSIDIOS Y CONVENIOS)	2023	33-Aportaciones Federales para Entidades Federativas y Municipios	1004-FAIS Municipal y de las Demarcaciones Territoriales del Distrito Federal		404,766.28	404,766.28	1,500,000.00	1,500,000.00	1,500,000.00	1,026,114.74	1,026,114.74
868	DIF230402319508	MUNICIPAL	2023			Programa Municipal	1,098,000.00	1,098,000.00	1,298,000.00	1,298,000.00	1,298,000.00	778,800.02	778,800.02
869	DIF230402319508	FEDERALES (APORTACIONES, SUBSIDIOS Y CONVENIOS)	2023	33-Aportaciones Federales para Entidades Federativas y Municipios	1004-FAIS Municipal y de las Demarcaciones Territoriales del Distrito Federal		200,000.00	200,000.00	1,298,000.00	1,298,000.00	1,298,000.00	778,800.02	778,800.02
870	DIF230402313592	MUNICIPAL	2023			Programa Municipal	1,100,000.00	1,100,000.00	1,700,000.00	1,700,000.00	1,700,000.00	1,058,432.13	1,058,432.13
871	DIF230402313592	FEDERALES (APORTACIONES, SUBSIDIOS Y CONVENIOS)	2023	33-Aportaciones Federales para Entidades Federativas y Municipios	1004-FAIS Municipal y de las Demarcaciones Territoriales del Distrito Federal		600,000.00	600,000.00	1,700,000.00	1,700,000.00	1,700,000.00	1,058,432.13	1,058,432.13
872	DIF230402313601	MUNICIPAL	2023			Programa Municipal	2,083,300.00	2,083,300.00	2,083,352.88	2,083,352.88	2,083,352.88	-	-
873	DIF230402313601	FEDERALES (APORTACIONES, SUBSIDIOS Y CONVENIOS)	2023	33-Aportaciones Federales para Entidades Federativas y Municipios	1004-FAIS Municipal y de las Demarcaciones Territoriales del Distrito Federal		52.88	52.88	2,083,352.88	2,083,352.88	2,083,352.88	-	-
874	DIF230402319531	MUNICIPAL	2023			Programa Municipal	1,098,000.00	1,098,000.00	1,298,000.00	1,298,000.00	1,298,000.00	375,771.00	375,771.00
875	DIF230402319531	FEDERALES (APORTACIONES, SUBSIDIOS Y CONVENIOS)	2023	33-Aportaciones Federales para Entidades Federativas y Municipios	1004-FAIS Municipal y de las Demarcaciones Territoriales del Distrito Federal		200,000.00	200,000.00	1,298,000.00	1,298,000.00	1,298,000.00	375,771.00	375,771.00
876	DIF230402319533	MUNICIPAL	2023			Programa Municipal	1,098,000.00	1,098,000.00	1,298,000.00	1,298,000.00	1,298,000.00	1,144,808.00	1,144,808.00
877	DIF230402319533	FEDERALES (APORTACIONES, SUBSIDIOS Y CONVENIOS)	2023	33-Aportaciones Federales para Entidades Federativas y Municipios	1004-FAIS Municipal y de las Demarcaciones Territoriales del Distrito Federal		200,000.00	200,000.00	1,298,000.00	1,298,000.00	1,298,000.00	1,144,808.00	1,144,808.00
878	DIF230402319561	MUNICIPAL	2023			Programa Municipal	1,098,000.00	1,098,000.00	1,298,000.00	1,298,000.00	1,298,000.00	778,800.02	778,800.02
879	DIF230402319561	FEDERALES (APORTACIONES, SUBSIDIOS Y CONVENIOS)	2023	33-Aportaciones Federales para Entidades Federativas y Municipios	1004-FAIS Municipal y de las Demarcaciones Territoriales del Distrito Federal		200,000.00	200,000.00	1,298,000.00	1,298,000.00	1,298,000.00	778,800.02	778,800.02
880	DIF230402311206	FEDERALES (APORTACIONES, SUBSIDIOS Y CONVENIOS)	2023	33-Aportaciones Federales para Entidades Federativas y Municipios	1004-FAIS Municipal y de las Demarcaciones Territoriales del Distrito Federal		6,527,292.03	6,527,292.03	-	-	-	-	-
881	DIF230402311221	FEDERALES (APORTACIONES, SUBSIDIOS Y CONVENIOS)	2023	33-Aportaciones Federales para Entidades Federativas y Municipios	1004-FAIS Municipal y de las Demarcaciones Territoriales del Distrito Federal		1,029,362.71	1,029,362.71	1,029,362.71	1,029,362.71	-	-	-
882	DIF230402311249	FEDERALES (APORTACIONES, SUBSIDIOS Y CONVENIOS)	2023	33-Aportaciones Federales para Entidades Federativas y Municipios	1004-FAIS Municipal y de las Demarcaciones Territoriales del Distrito Federal		1,192,903.10	1,192,903.10	1,192,903.10	1,192,903.10	-	-	-
883	DIF230402311258	FEDERALES (APORTACIONES, SUBSIDIOS Y CONVENIOS)	2023	33-Aportaciones Federales para Entidades Federativas y Municipios	1004-FAIS Municipal y de las Demarcaciones Territoriales del Distrito Federal		1,003,804.29	1,003,804.29	1,003,804.29	1,003,804.29	-	-	-
884	DIF230402313571	MUNICIPAL	2023			Programa Municipal	1,098,000.00	1,098,000.00	1,298,000.00	1,298,000.00	1,298,000.00	769,996.02	769,996.02
885	DIF230402313571	FEDERALES (APORTACIONES, SUBSIDIOS Y CONVENIOS)	2023	33-Aportaciones Federales para Entidades Federativas y Municipios	1004-FAIS Municipal y de las Demarcaciones Territoriales del Distrito Federal		200,000.00	200,000.00	1,298,000.00	1,298,000.00	1,298,000.00	769,996.02	769,996.02
886	DIF230402311276	FEDERALES (APORTACIONES, SUBSIDIOS Y CONVENIOS)	2023	33-Aportaciones Federales para Entidades Federativas y Municipios	1004-FAIS Municipal y de las Demarcaciones Territoriales del Distrito Federal		792,753.70	792,753.70	792,753.70	792,753.70	-	-	-
887	DIF230402313483	MUNICIPAL	2023			Programa Municipal	699,000.00	699,000.00	749,000.00	749,000.00	749,000.00	324,500.00	324,500.00
888	DIF230402313483	FEDERALES (APORTACIONES, SUBSIDIOS Y CONVENIOS)	2023	33-Aportaciones Federales para Entidades Federativas y Municipios	1004-FAIS Municipal y de las Demarcaciones Territoriales del Distrito Federal		50,000.00	50,000.00	749,000.00	749,000.00	749,000.00	324,500.00	324,500.00

No.	FOLIO	TIPO DE RECURSO	CICLO DEL RECURSO	RAMO	PROGRAMA PRESUPUESTARIO	PROGRAMA ESTATAL O MUNICIPAL	APROBADO	MODIFICADO	RECAUDADO	COMPROMETIDO	DEVENGADO	EJERCIDO	PAGADO
889	DIF230402313526	MUNICIPAL	2023			Programa Municipal	500,000.00	500,000.00	1,627,897.78	1,627,897.78	1,627,897.78	339,210.29	339,210.29
890	DIF230402313526	FEDERALES (APORTACIONES, SUBSIDIOS Y CONVENIOS)	2023	33-Aportaciones Federales para Entidades Federativas y Municipios	I004-FAIS Municipal y de las Demarcaciones Territoriales del Distrito Federal		1,127,897.78	1,127,897.78	1,627,897.78	1,627,897.78	1,627,897.78	339,210.29	339,210.29
891	DIF230402313543	MUNICIPAL	2023			Programa Municipal	324,500.00	324,500.00	374,500.00	374,500.00	374,500.00	-	-
892	DIF230402313543	FEDERALES (APORTACIONES, SUBSIDIOS Y CONVENIOS)	2023	33-Aportaciones Federales para Entidades Federativas y Municipios	I004-FAIS Municipal y de las Demarcaciones Territoriales del Distrito Federal		50,000.00	50,000.00	374,500.00	374,500.00	374,500.00	-	-
893	DIF230402300006	FEDERALES (APORTACIONES, SUBSIDIOS Y CONVENIOS)	2023	33-Aportaciones Federales para Entidades Federativas y Municipios	I004-FAIS Municipal y de las Demarcaciones Territoriales del Distrito Federal		6,141,950.75	6,141,950.75	6,141,950.75	6,141,950.75	6,141,950.75	3,490,993.04	3,490,993.04
894	DIF230402310101	FEDERALES (APORTACIONES, SUBSIDIOS Y CONVENIOS)	2023	33-Aportaciones Federales para Entidades Federativas y Municipios	I004-FAIS Municipal y de las Demarcaciones Territoriales del Distrito Federal		13,794,757.94	13,794,757.94	13,794,757.94	13,794,757.94	13,794,757.94	8,473,703.95	8,473,703.95
895	DIF230402311038	FEDERALES (APORTACIONES, SUBSIDIOS Y CONVENIOS)	2023	33-Aportaciones Federales para Entidades Federativas y Municipios	I004-FAIS Municipal y de las Demarcaciones Territoriales del Distrito Federal		3,065,936.18	3,065,936.18	-	-	-	-	-
896	DIF230402312079	FEDERALES (APORTACIONES, SUBSIDIOS Y CONVENIOS)	2023	33-Aportaciones Federales para Entidades Federativas y Municipios	I004-FAIS Municipal y de las Demarcaciones Territoriales del Distrito Federal		364,949.40	364,949.40	364,949.40	364,949.40	364,949.40	229,918.13	229,918.13
897	DIF230402310229	FEDERALES (APORTACIONES, SUBSIDIOS Y CONVENIOS)	2023	33-Aportaciones Federales para Entidades Federativas y Municipios	I004-FAIS Municipal y de las Demarcaciones Territoriales del Distrito Federal		4,911,500.34	4,911,500.34	4,911,500.34	4,911,500.34	4,911,500.34	2,793,540.70	2,793,540.70
898	DIF230402301037	FEDERALES (APORTACIONES, SUBSIDIOS Y CONVENIOS)	2023	33-Aportaciones Federales para Entidades Federativas y Municipios	I004-FAIS Municipal y de las Demarcaciones Territoriales del Distrito Federal		5,626,976.72	5,626,976.72	5,626,976.72	5,626,976.72	5,626,976.72	3,147,894.08	3,147,894.08
899	DIF230402300509	FEDERALES (APORTACIONES, SUBSIDIOS Y CONVENIOS)	2023	33-Aportaciones Federales para Entidades Federativas y Municipios	I004-FAIS Municipal y de las Demarcaciones Territoriales del Distrito Federal		9,883,545.65	9,883,545.65	9,883,545.65	9,883,545.65	9,883,545.65	5,951,010.42	5,951,010.42
900	DIF230402300935	FEDERALES (APORTACIONES, SUBSIDIOS Y CONVENIOS)	2023	33-Aportaciones Federales para Entidades Federativas y Municipios	I004-FAIS Municipal y de las Demarcaciones Territoriales del Distrito Federal		8,105,294.42	8,105,294.42	8,105,294.42	8,105,294.42	8,105,294.42	4,885,146.44	4,885,146.44
901	DIF230402300984	FEDERALES (APORTACIONES, SUBSIDIOS Y CONVENIOS)	2023	33-Aportaciones Federales para Entidades Federativas y Municipios	I004-FAIS Municipal y de las Demarcaciones Territoriales del Distrito Federal		13,351,166.38	13,351,166.38	13,351,166.38	13,351,116.38	13,351,116.38	7,510,655.17	7,510,655.17
902	DIF230402336783	FEDERALES (APORTACIONES, SUBSIDIOS Y CONVENIOS)	2023	33-Aportaciones Federales para Entidades Federativas y Municipios	I012-FAFEF		8,484,077.67	8,484,077.67	8,484,077.67	8,484,077.67	-	-	-
903	DIF230402337547	FEDERALES (APORTACIONES, SUBSIDIOS Y CONVENIOS)	2023	16-Medio Ambiente y Recursos Naturales	U008-Saneamiento de Aguas Residuales		100.00	-	-	-	-	-	-
904	DIF230402337717	FEDERALES (APORTACIONES, SUBSIDIOS Y CONVENIOS)	2023	33-Aportaciones Federales para Entidades Federativas y Municipios	I012-FAFEF		6,770,003.96	-	-	-	-	-	-
905	DIF230402340584	FEDERALES (APORTACIONES, SUBSIDIOS Y CONVENIOS)	2023	33-Aportaciones Federales para Entidades Federativas y Municipios	I012-FAFEF		12,000,000.00	12,000,000.00	12,000,000.00	12,000,000.00	-	-	-
906	DIF230402334943	FEDERALES (APORTACIONES, SUBSIDIOS Y CONVENIOS)	2023	33-Aportaciones Federales para Entidades Federativas y Municipios	I007-FAM Infraestructura Educativa Básica		1,650,224.57	1,650,224.57	1,650,224.57	-	-	-	-
907	DIF230402334334	FEDERALES (APORTACIONES, SUBSIDIOS Y CONVENIOS)	2023	33-Aportaciones Federales para Entidades Federativas y Municipios	I005-FORTAMUN		75,980.00	689,786.10	689,786.10	689,786.10	689,786.10	75,980.00	75,980.00
908	DIF230402336546	FEDERALES (APORTACIONES, SUBSIDIOS Y CONVENIOS)	2023	33-Aportaciones Federales para Entidades Federativas y Municipios	I012-FAFEF		8,712,296.76	8,712,296.76	8,712,296.76	8,712,296.76	1,733,578.81	1,733,578.81	1,733,578.81
909	DIF230402335551	FEDERALES (APORTACIONES, SUBSIDIOS Y CONVENIOS)	2023	33-Aportaciones Federales para Entidades Federativas y Municipios	I005-FORTAMUN		238,402.76	238,402.76	238,402.76	149,994.03	149,994.03	-	-
910	DIF230402335565	FEDERALES (APORTACIONES, SUBSIDIOS Y CONVENIOS)	2023	33-Aportaciones Federales para Entidades Federativas y Municipios	I005-FORTAMUN		446,000.00	446,000.00	446,000.00	445,440.00	445,440.00	-	-
911	DIF230402335580	FEDERALES (APORTACIONES, SUBSIDIOS Y CONVENIOS)	2023	33-Aportaciones Federales para Entidades Federativas y Municipios	I005-FORTAMUN		489,212.53	489,212.53	489,212.53	489,212.53	489,212.53	-	-

No.	FOLIO	TIPO DE RECURSO	CICLO DEL RECURSO	RAMO	PROGRAMA PRESUPUESTARIO	PROGRAMA ESTATAL O MUNICIPAL	APROBADO	MODIFICADO	RECAUDADO	COMPROMETIDO	DEVENGADO	EJERCIDO	PAGADO
912	DIF230402334345	FEDERALES (APORTACIONES, SUBSIDIOS Y CONVENIOS)	2023	33-Aportaciones Federales para Entidades Federativas y Municipios	I005-FORTAMUN		454,459.14	17,125,173.46	17,125,173.46	17,125,173.46	17,125,173.46	351,655.99	351,655.99
913	DIF230402327059	FEDERALES (APORTACIONES, SUBSIDIOS Y CONVENIOS)	2023	33-Aportaciones Federales para Entidades Federativas y Municipios	I003-FAIS Entidades		1,410,018.49	-	-	-	-	-	-
914	DIF230402336797	FEDERALES (APORTACIONES, SUBSIDIOS Y CONVENIOS)	2023	33-Aportaciones Federales para Entidades Federativas y Municipios	I012-FAFEF		6,770,003.96	6,770,003.96	6,770,003.96	6,770,003.96	5,784,342.57	5,784,342.57	5,784,342.57
915	DIF230402336827	FEDERALES (APORTACIONES, SUBSIDIOS Y CONVENIOS)	2023	33-Aportaciones Federales para Entidades Federativas y Municipios	I012-FAFEF		5,720,508.65	5,720,508.65	5,720,508.65	5,720,508.65	4,920,557.31	4,920,557.31	4,920,557.31
916	DIF230402334792	FEDERALES (APORTACIONES, SUBSIDIOS Y CONVENIOS)	2023	33-Aportaciones Federales para Entidades Federativas y Municipios	I005-FORTAMUN		100,000.00	100,000.00	100,000.00	100,000.00	100,000.00	-	-
917	DIF230402334799	FEDERALES (APORTACIONES, SUBSIDIOS Y CONVENIOS)	2023	33-Aportaciones Federales para Entidades Federativas y Municipios	I005-FORTAMUN		17,029,187.13	17,029,187.13	17,029,187.13	17,000,950.33	17,000,950.33	17,000,950.32	17,000,950.32
918	DIF230402338212	FEDERALES (APORTACIONES, SUBSIDIOS Y CONVENIOS)	2023	12-Salud	G004-Protección Contra Riesgos Sanitarios		171,846.56	171,846.56	171,846.56	171,846.56	171,846.56	-	-
919	DIF230402338228	FEDERALES (APORTACIONES, SUBSIDIOS Y CONVENIOS)	2023	12-Salud	G004-Protección Contra Riesgos Sanitarios		177,097.06	177,097.06	177,097.06	177,097.06	177,097.06	-	-
920	DIF230402340597	FEDERALES (APORTACIONES, SUBSIDIOS Y CONVENIOS)	2023	33-Aportaciones Federales para Entidades Federativas y Municipios	I012-FAFEF		6,000,000.00	6,000,000.00	6,000,000.00	4,571,199.93	-	-	-
921	DIF230402336836	FEDERALES (APORTACIONES, SUBSIDIOS Y CONVENIOS)	2023	33-Aportaciones Federales para Entidades Federativas y Municipios	I012-FAFEF		3,895,725.35	3,895,725.35	3,895,725.35	3,895,725.35	1,069,212.73	1,069,212.73	1,069,212.73
922	DIF230402338231	FEDERALES (APORTACIONES, SUBSIDIOS Y CONVENIOS)	2023	16-Medio Ambiente y Recursos Naturales	U008-Saneamiento de Aguas Residuales		13,050,102.06	13,050,102.06	13,050,102.06	13,050,102.06	6,002,360.43	6,002,360.43	6,002,360.43
923	DIF230402338257	FEDERALES (APORTACIONES, SUBSIDIOS Y CONVENIOS)	2023	16-Medio Ambiente y Recursos Naturales	U008-Saneamiento de Aguas Residuales		25,453,305.61	25,453,305.61	25,453,305.61	25,453,305.61	-	-	-
924	DIF230402334933	FEDERALES (APORTACIONES, SUBSIDIOS Y CONVENIOS)	2022	33-Aportaciones Federales para Entidades Federativas y Municipios	I008-FAM Infraestructura Educativa Media Superior y Superior		4,000,000.00	4,000,000.00	4,000,000.00	2,862,433.58	-	-	-
925	DIF230402338285	FEDERALES (APORTACIONES, SUBSIDIOS Y CONVENIOS)	2023	16-Medio Ambiente y Recursos Naturales	U008-Saneamiento de Aguas Residuales		13,020,276.53	13,020,276.53	13,020,276.53	13,020,276.53	3,680,831.09	3,680,831.09	3,680,831.09
926	DIF230402338301	FEDERALES (APORTACIONES, SUBSIDIOS Y CONVENIOS)	2022	38-Consejo Nacional de Ciencia y Tecnología	E003-Investigación científica, desarrollo e innovación		258,052.43	258,052.43	258,052.43	258,052.43	258,052.43	258,050.00	258,050.00
927	DIF230402338314	FEDERALES (APORTACIONES, SUBSIDIOS Y CONVENIOS)	2023	33-Aportaciones Federales para Entidades Federativas y Municipios	I005-FORTAMUN		198,909.84	198,909.84	-	-	-	-	-
928	DIF230402338318	FEDERALES (APORTACIONES, SUBSIDIOS Y CONVENIOS)	2022	38-Consejo Nacional de Ciencia y Tecnología	E003-Investigación científica, desarrollo e innovación		27,137.00	27,137.00	27,137.00	27,137.00	27,137.00	27,137.00	27,137.00
929	DIF230402338326	FEDERALES (APORTACIONES, SUBSIDIOS Y CONVENIOS)	2022	38-Consejo Nacional de Ciencia y Tecnología	E003-Investigación científica, desarrollo e innovación		222,300.00	222,300.00	222,300.00	222,300.00	222,300.00	220,300.00	220,300.00
930	DIF230402338358	FEDERALES (APORTACIONES, SUBSIDIOS Y CONVENIOS)	2023	33-Aportaciones Federales para Entidades Federativas y Municipios	I012-FAFEF		35,000,000.00	35,000,000.00	35,000,000.00	9,959,073.04	-	-	-
931	DIF230402338360	FEDERALES (APORTACIONES, SUBSIDIOS Y CONVENIOS)	2023	33-Aportaciones Federales para Entidades Federativas y Municipios	I005-FORTAMUN		749,285.29	749,285.29	749,285.29	486,631.49	486,631.48	486,631.48	486,631.48
932	DIF230402338379	FEDERALES (APORTACIONES, SUBSIDIOS Y CONVENIOS)	2023	33-Aportaciones Federales para Entidades Federativas y Municipios	I005-FORTAMUN		55,400,969.00	55,400,969.00	-	-	-	-	-
933	DIF230402338388	FEDERALES (APORTACIONES, SUBSIDIOS Y CONVENIOS)	2023	33-Aportaciones Federales para Entidades Federativas y Municipios	I005-FORTAMUN		342,182,499.31	342,182,499.31	-	-	-	-	-
934	DIF230402338392	FEDERALES (APORTACIONES, SUBSIDIOS Y CONVENIOS)	2023	33-Aportaciones Federales para Entidades Federativas y Municipios	I005-FORTAMUN		1,217,015.00	1,217,015.00	-	-	-	-	-
935	DIF230402339152	FEDERALES (APORTACIONES, SUBSIDIOS Y CONVENIOS)	2023	33-Aportaciones Federales para Entidades Federativas y Municipios	I005-FORTAMUN		4,750,000.00	4,750,000.06	4,750,000.00	-	-	-	-



No.	FOLIO	TIPO DE RECURSO	CICLO DEL RECURSO	RAMO	PROGRAMA PRESUPUESTARIO	PROGRAMA ESTATAL O MUNICIPAL	APROBADO	MODIFICADO	RECAUDADO	COMPROMETIDO	DEVENGADO	EJERCIDO	PAGADO
936	DIF230402336246	FEDERALES (APORTACIONES, SUBSIDIOS Y CONVENIOS)	2023	48-Cultura	K009-Proyectos de infraestructura social del sector cultura		115,000,000.00	115,000,000.00	115,000,000.00	4,840,712.60	-	-	-
937	DIF230402337696	FEDERALES (APORTACIONES, SUBSIDIOS Y CONVENIOS)	2023	33-Aportaciones Federales para Entidades Federativas y Municipios	I012-FAFEF		8,484,077.67	-	-	-	-	-	-
938	DIF230402337767	FEDERALES (APORTACIONES, SUBSIDIOS Y CONVENIOS)	2023	33-Aportaciones Federales para Entidades Federativas y Municipios	I012-FAFEF		6,877,939.67	6,877,939.67	6,877,939.67	6,877,939.67	169,253.77	169,253.77	169,253.77
939	DIF230402326097	FEDERALES (APORTACIONES, SUBSIDIOS Y CONVENIOS)	2023	33-Aportaciones Federales para Entidades Federativas y Municipios	I003-FAIS Entidades		2,253,675.14	2,253,675.14	-	-	-	-	-
940	DIF230402326098	FEDERALES (APORTACIONES, SUBSIDIOS Y CONVENIOS)	2023	33-Aportaciones Federales para Entidades Federativas y Municipios	I003-FAIS Entidades		2,414,651.94	2,414,651.94	-	-	-	-	-
941	DIF230402326099	FEDERALES (APORTACIONES, SUBSIDIOS Y CONVENIOS)	2023	33-Aportaciones Federales para Entidades Federativas y Municipios	I003-FAIS Entidades		1,019,519.71	1,019,519.71	-	-	-	-	-
942	DIF230402326100	FEDERALES (APORTACIONES, SUBSIDIOS Y CONVENIOS)	2023	33-Aportaciones Federales para Entidades Federativas y Municipios	I003-FAIS Entidades		1,985,380.48	1,985,380.48	-	-	-	-	-
943	DIF230402326101	FEDERALES (APORTACIONES, SUBSIDIOS Y CONVENIOS)	2023	33-Aportaciones Federales para Entidades Federativas y Municipios	I003-FAIS Entidades		1,931,721.55	1,931,721.55	-	-	-	-	-
944	DIF230402326102	FEDERALES (APORTACIONES, SUBSIDIOS Y CONVENIOS)	2023	33-Aportaciones Federales para Entidades Federativas y Municipios	I003-FAIS Entidades		1,475,620.63	1,475,620.63	-	-	-	-	-
945	DIF230402326104	FEDERALES (APORTACIONES, SUBSIDIOS Y CONVENIOS)	2023	33-Aportaciones Federales para Entidades Federativas y Municipios	I003-FAIS Entidades		1,153,667.04	1,153,667.04	-	-	-	-	-
946	DIF230402326105	FEDERALES (APORTACIONES, SUBSIDIOS Y CONVENIOS)	2023	33-Aportaciones Federales para Entidades Federativas y Municipios	I003-FAIS Entidades		1,019,519.71	1,019,519.71	-	-	-	-	-
947	DIF230402326106	FEDERALES (APORTACIONES, SUBSIDIOS Y CONVENIOS)	2023	33-Aportaciones Federales para Entidades Federativas y Municipios	I003-FAIS Entidades		4,000,000.00	4,000,000.00	-	-	-	-	-
948	DIF230402326107	FEDERALES (APORTACIONES, SUBSIDIOS Y CONVENIOS)	2023	33-Aportaciones Federales para Entidades Federativas y Municipios	I003-FAIS Entidades		2,250,000.00	2,250,000.00	-	-	-	-	-
949	DIF230402326108	FEDERALES (APORTACIONES, SUBSIDIOS Y CONVENIOS)	2023	33-Aportaciones Federales para Entidades Federativas y Municipios	I003-FAIS Entidades		999,999.99	999,999.99	-	-	-	-	-
950	DIF230402331353	MUNICIPAL	2023			Programa Municipal	1,920,866.21	1,920,866.21	1,920,866.31	1,920,866.31	1,920,866.31	1,285,506.70	1,285,506.70
951	DIF230402331353	FEDERALES (APORTACIONES, SUBSIDIOS Y CONVENIOS)	2023	33-Aportaciones Federales para Entidades Federativas y Municipios	I004-FAIS Municipal y de las Demarcaciones Territoriales del Distrito Federal		0.10	0.10	1,920,866.31	1,920,866.31	1,920,866.31	1,285,506.70	1,285,506.70
952	DIF230402330959	MUNICIPAL	2023			Programa Municipal	5,872,729.56	5,872,729.56	5,872,729.66	5,872,729.66	5,872,729.66	5,326,243.29	5,326,243.29
953	DIF230402330959	FEDERALES (APORTACIONES, SUBSIDIOS Y CONVENIOS)	2023	33-Aportaciones Federales para Entidades Federativas y Municipios	I004-FAIS Municipal y de las Demarcaciones Territoriales del Distrito Federal		0.10	0.10	5,872,729.66	5,872,729.66	5,872,729.66	5,326,243.29	5,326,243.29
954	DIF230402335613	FEDERALES (APORTACIONES, SUBSIDIOS Y CONVENIOS)	2023	33-Aportaciones Federales para Entidades Federativas y Municipios	I005-FORTAMUN		295,053.00	295,053.00	295,053.00	295,053.00	295,053.00	295,052.98	295,052.92
955	DIF230402334788	FEDERALES (APORTACIONES, SUBSIDIOS Y CONVENIOS)	2023	33-Aportaciones Federales para Entidades Federativas y Municipios	I005-FORTAMUN		4,188,101.78	4,188,101.78	4,188,101.78	4,170,724.80	4,170,724.80	-	-
956	DIF230402336856	FEDERALES (APORTACIONES, SUBSIDIOS Y CONVENIOS)	2023	33-Aportaciones Federales para Entidades Federativas y Municipios	I012-FAFEF		2,160,440.55	2,160,440.55	2,160,440.55	2,160,440.55	-	-	-
957	DIF230402334831	FEDERALES (APORTACIONES, SUBSIDIOS Y CONVENIOS)	2023	33-Aportaciones Federales para Entidades Federativas y Municipios	I007-FAM Infraestructura Educativa Básica		975,000.00	975,000.00	975,000.00	963,085.60	-	-	-

No.	FOLIO	TIPO DE RECURSO	CICLO DEL RECURSO	RAMO	PROGRAMA PRESUPUESTARIO	PROGRAMA ESTATAL O MUNICIPAL	APROBADO	MODIFICADO	RECAUDADO	COMPROMETIDO	DEVENGADO	EJERCIDO	PAGADO
958	DIF230402334923	FEDERALES (APORTACIONES, SUBSIDIOS Y CONVENIOS)	2023	33-Aportaciones Federales para Entidades Federativas y Municipios	I007-FAM Infraestructura Educativa Básica		12,930,000.00	12,930,000.00	12,930,000.00	12,926,372.08	-	-	-
959	DIF230402338180	FEDERALES (APORTACIONES, SUBSIDIOS Y CONVENIOS)	2023	16-Medio Ambiente y Recursos Naturales	U008-Saneamiento de Aguas Residuales		6,498,550.57	6,498,550.57	6,498,550.57	6,498,550.57	-	-	-
960	DIF230402338219	FEDERALES (APORTACIONES, SUBSIDIOS Y CONVENIOS)	2023	12-Salud	G004-Protección Contra Riesgos Sanitarios		168,750.25	168,750.25	168,750.25	168,750.25	168,750.25	-	-
961	DIF230402338243	FEDERALES (APORTACIONES, SUBSIDIOS Y CONVENIOS)	2023	16-Medio Ambiente y Recursos Naturales	U008-Saneamiento de Aguas Residuales		25,000,000.00	25,000,000.00	25,000,000.00	25,000,000.00	-	-	-
962	DIF230402338263	FEDERALES (APORTACIONES, SUBSIDIOS Y CONVENIOS)	2023	16-Medio Ambiente y Recursos Naturales	U008-Saneamiento de Aguas Residuales		38,976,413.62	38,976,413.62	38,976,413.62	38,976,413.62	-	-	-
963	DIF230402338289	FEDERALES (APORTACIONES, SUBSIDIOS Y CONVENIOS)	2023	12-Salud	G004-Protección Contra Riesgos Sanitarios		206,328.69	206,328.69	206,328.69	206,328.69	206,328.69	-	-
964	DIF230402338296	FEDERALES (APORTACIONES, SUBSIDIOS Y CONVENIOS)	2023	12-Salud	G004-Protección Contra Riesgos Sanitarios		146,644.82	146,644.82	146,644.82	146,644.82	146,644.82	-	-
965	DIF230402336309	FEDERALES (APORTACIONES, SUBSIDIOS Y CONVENIOS)	2023	33-Aportaciones Federales para Entidades Federativas y Municipios	I012-FAFEF		5,000,000.00	5,000,000.00	5,000,000.00	5,000,000.00	-	-	-
966	DIF230402336328	FEDERALES (APORTACIONES, SUBSIDIOS Y CONVENIOS)	2023	33-Aportaciones Federales para Entidades Federativas y Municipios	I012-FAFEF		38,500,000.00	38,500,000.00	38,500,000.00	38,500,000.00	-	-	-
967	DIF230402336366	FEDERALES (APORTACIONES, SUBSIDIOS Y CONVENIOS)	2023	33-Aportaciones Federales para Entidades Federativas y Municipios	I012-FAFEF		6,606,569.11	6,606,569.11	6,606,569.11	6,606,569.11	-	-	-
968	DIF230402333428	FEDERALES (APORTACIONES, SUBSIDIOS Y CONVENIOS)	2023	33-Aportaciones Federales para Entidades Federativas y Municipios	I011-FASP		15,189,959.82	15,189,959.82	15,189,959.82	14,971,791.23	-	-	-
969	DIF230402336577	FEDERALES (APORTACIONES, SUBSIDIOS Y CONVENIOS)	2023	33-Aportaciones Federales para Entidades Federativas y Municipios	I012-FAFEF		2,491,219.85	2,491,219.85	2,491,219.85	2,491,219.85	2,240,458.26	2,240,458.26	2,240,458.26
970	DIF230402334597	FEDERALES (APORTACIONES, SUBSIDIOS Y CONVENIOS)	2023	33-Aportaciones Federales para Entidades Federativas y Municipios	I007-FAM Infraestructura Educativa Básica		3,400,000.00	3,400,000.00	3,400,000.00	3,241,600.19	-	-	-
971	DIF230402282382	FEDERALES (APORTACIONES, SUBSIDIOS Y CONVENIOS)	2023	33-Aportaciones Federales para Entidades Federativas y Municipios	I004-FAIS Municipal y de las Demarcaciones Territoriales del Distrito Federal		1,673,941.39	1,673,941.39	-	-	-	-	-
972	DIF230402297037	FEDERALES (APORTACIONES, SUBSIDIOS Y CONVENIOS)	2023	33-Aportaciones Federales para Entidades Federativas y Municipios	I004-FAIS Municipal y de las Demarcaciones Territoriales del Distrito Federal		149,343.04	149,343.04	149,343.04	149,343.04	149,343.04	149,343.04	149,343.04
973	DIF230402290470	FEDERALES (APORTACIONES, SUBSIDIOS Y CONVENIOS)	2023	33-Aportaciones Federales para Entidades Federativas y Municipios	I004-FAIS Municipal y de las Demarcaciones Territoriales del Distrito Federal		15,720.32	15,720.32	15,720.32	15,720.32	15,720.32	15,720.32	15,720.32
974	DIF230402274593	FEDERALES (APORTACIONES, SUBSIDIOS Y CONVENIOS)	2023	33-Aportaciones Federales para Entidades Federativas y Municipios	I004-FAIS Municipal y de las Demarcaciones Territoriales del Distrito Federal		122,859.14	122,859.14	122,859.14	122,859.14	122,859.14	122,859.14	122,859.14
975	DIF230402283254	FEDERALES (APORTACIONES, SUBSIDIOS Y CONVENIOS)	2023	33-Aportaciones Federales para Entidades Federativas y Municipios	I004-FAIS Municipal y de las Demarcaciones Territoriales del Distrito Federal		8,353.95	8,353.95	8,353.95	8,353.95	8,353.95	8,353.95	8,353.95
976	DIF230402311815	FEDERALES (APORTACIONES, SUBSIDIOS Y CONVENIOS)	2023	33-Aportaciones Federales para Entidades Federativas y Municipios	I004-FAIS Municipal y de las Demarcaciones Territoriales del Distrito Federal		1,546,275.00	1,561,275.00	1,561,275.00	1,561,275.00	1,561,275.00	1,546,275.00	1,546,275.00
977	DIF230402322844	FEDERALES (APORTACIONES, SUBSIDIOS Y CONVENIOS)	2023	33-Aportaciones Federales para Entidades Federativas y Municipios	I004-FAIS Municipal y de las Demarcaciones Territoriales del Distrito Federal		3,900,229.69	3,900,229.69	3,900,229.69	3,900,229.69	3,900,229.69	-	-
978	DIF230102207821	FEDERALES (APORTACIONES, SUBSIDIOS Y CONVENIOS)	2023	33-Aportaciones Federales para Entidades Federativas y Municipios	I004-FAIS Municipal y de las Demarcaciones Territoriales del Distrito Federal		170,000.00	170,000.00	170,000.00	170,000.00	170,000.00	170,000.00	170,000.00
979	DIF230102207607	FEDERALES (APORTACIONES, SUBSIDIOS Y CONVENIOS)	2023	33-Aportaciones Federales para Entidades Federativas y Municipios	I004-FAIS Municipal y de las Demarcaciones Territoriales del Distrito Federal		423,400.00	423,400.00	423,400.00	423,400.00	423,400.00	423,400.00	423,400.00
980	DIF230102207750	FEDERALES (APORTACIONES, SUBSIDIOS Y CONVENIOS)	2023	33-Aportaciones Federales para Entidades Federativas y Municipios	I004-FAIS Municipal y de las Demarcaciones Territoriales del Distrito Federal		226,000.00	226,000.00	226,000.00	226,000.00	226,000.00	226,000.00	226,000.00
981	DIF230102207753	FEDERALES (APORTACIONES, SUBSIDIOS Y CONVENIOS)	2023	33-Aportaciones Federales para Entidades Federativas y Municipios	I004-FAIS Municipal y de las Demarcaciones Territoriales del Distrito Federal		195,600.00	195,600.00	195,600.00	195,600.00	195,600.00	195,600.00	195,600.00

No.	FOLIO	TIPO DE RECURSO	CICLO DEL RECURSO	RAMO	PROGRAMA PRESUPUESTARIO	PROGRAMA ESTATAL O MUNICIPAL	APROBADO	MODIFICADO	RECAUDADO	COMPROMETIDO	DEVENGADO	EJERCIDO	PAGADO
982	DIF230102207755	FEDERALES (APORTACIONES, SUBSIDIOS Y CONVENIOS)	2023	33-Aportaciones Federales para Entidades Federativas y Municipios	1004-FAIS Municipal y de las Demarcaciones Territoriales del Distrito Federal		170,000.00	170,000.00	170,000.00	170,000.00	170,000.00	170,000.00	170,000.00
983	DIF230102207781	FEDERALES (APORTACIONES, SUBSIDIOS Y CONVENIOS)	2023	33-Aportaciones Federales para Entidades Federativas y Municipios	1004-FAIS Municipal y de las Demarcaciones Territoriales del Distrito Federal		423,400.00	423,400.00	423,400.00	423,400.00	423,400.00	423,400.00	423,400.00
984	DIF230102207796	FEDERALES (APORTACIONES, SUBSIDIOS Y CONVENIOS)	2023	33-Aportaciones Federales para Entidades Federativas y Municipios	1004-FAIS Municipal y de las Demarcaciones Territoriales del Distrito Federal		324,800.00	324,800.00	324,800.00	324,800.00	324,800.00	324,800.00	324,800.00
985	DIF220402204527	FEDERALES (APORTACIONES, SUBSIDIOS Y CONVENIOS)	2022	33-Aportaciones Federales para Entidades Federativas y Municipios	1005-FORTAMUN		541,472.00	541,472.00	541,472.00	541,472.00	541,472.00	541,472.00	541,472.00
986	DIF230102207802	FEDERALES (APORTACIONES, SUBSIDIOS Y CONVENIOS)	2023	33-Aportaciones Federales para Entidades Federativas y Municipios	1004-FAIS Municipal y de las Demarcaciones Territoriales del Distrito Federal		324,800.00	351,880.00	351,880.00	351,880.00	351,880.00	351,880.00	351,880.00
987	DIF230102207811	FEDERALES (APORTACIONES, SUBSIDIOS Y CONVENIOS)	2023	33-Aportaciones Federales para Entidades Federativas y Municipios	1004-FAIS Municipal y de las Demarcaciones Territoriales del Distrito Federal		226,000.00	226,000.00	226,000.00	226,000.00	226,000.00	226,000.00	226,000.00
988	DIF230102207815	FEDERALES (APORTACIONES, SUBSIDIOS Y CONVENIOS)	2023	33-Aportaciones Federales para Entidades Federativas y Municipios	1004-FAIS Municipal y de las Demarcaciones Territoriales del Distrito Federal		195,600.00	195,600.00	195,600.00	195,600.00	195,600.00	195,600.00	195,600.00
989	DIF2301022112180	FEDERALES (APORTACIONES, SUBSIDIOS Y CONVENIOS)	2023	33-Aportaciones Federales para Entidades Federativas y Municipios	1005-FORTAMUN		4,500,000.00	4,500,000.00	4,500,000.00	4,500,000.00	4,500,000.00	4,500,000.00	4,500,000.00
990	DIF230202227067	FEDERALES (APORTACIONES, SUBSIDIOS Y CONVENIOS)	2023	33-Aportaciones Federales para Entidades Federativas y Municipios	1004-FAIS Municipal y de las Demarcaciones Territoriales del Distrito Federal		495,605.86	495,605.86	495,605.86	495,605.86	495,605.86	495,605.86	495,605.86
991	DIF230202227853	FEDERALES (APORTACIONES, SUBSIDIOS Y CONVENIOS)	2023	33-Aportaciones Federales para Entidades Federativas y Municipios	1004-FAIS Municipal y de las Demarcaciones Territoriales del Distrito Federal		324,800.00	324,800.00	324,800.00	324,800.00	324,800.00	324,800.00	324,800.00
992	DIF230202227207	FEDERALES (APORTACIONES, SUBSIDIOS Y CONVENIOS)	2023	33-Aportaciones Federales para Entidades Federativas y Municipios	1004-FAIS Municipal y de las Demarcaciones Territoriales del Distrito Federal		242,397.50	242,397.50	242,397.50	242,397.50	242,397.50	242,397.50	242,397.50
993	DIF230202227237	FEDERALES (APORTACIONES, SUBSIDIOS Y CONVENIOS)	2023	33-Aportaciones Federales para Entidades Federativas y Municipios	1004-FAIS Municipal y de las Demarcaciones Territoriales del Distrito Federal		452,459.00	452,459.00	452,459.00	452,459.00	452,459.00	452,459.00	452,459.00
994	DIF230202220434	FEDERALES (APORTACIONES, SUBSIDIOS Y CONVENIOS)	2023	33-Aportaciones Federales para Entidades Federativas y Municipios	1004-FAIS Municipal y de las Demarcaciones Territoriales del Distrito Federal		549,934.64	549,934.64	549,934.64	549,934.64	549,934.64	549,934.64	549,934.64
995	DIF230202226887	FEDERALES (APORTACIONES, SUBSIDIOS Y CONVENIOS)	2023	33-Aportaciones Federales para Entidades Federativas y Municipios	1004-FAIS Municipal y de las Demarcaciones Territoriales del Distrito Federal		12,918.12	12,918.12	12,918.12	12,918.12	12,918.12	12,918.12	12,918.12
996	DIF230202217926	FEDERALES (APORTACIONES, SUBSIDIOS Y CONVENIOS)	2023	33-Aportaciones Federales para Entidades Federativas y Municipios	1004-FAIS Municipal y de las Demarcaciones Territoriales del Distrito Federal		739,506.60	739,506.60	739,506.60	739,506.60	739,506.60	739,506.60	739,506.60
997	DIF230202217928	FEDERALES (APORTACIONES, SUBSIDIOS Y CONVENIOS)	2023	33-Aportaciones Federales para Entidades Federativas y Municipios	1004-FAIS Municipal y de las Demarcaciones Territoriales del Distrito Federal		271,575.92	271,575.92	271,575.92	271,575.92	271,575.92	271,575.92	271,575.92
998	DIF230202217935	FEDERALES (APORTACIONES, SUBSIDIOS Y CONVENIOS)	2023	33-Aportaciones Federales para Entidades Federativas y Municipios	1004-FAIS Municipal y de las Demarcaciones Territoriales del Distrito Federal		1,464,081.68	1,464,081.68	1,464,081.68	1,464,081.68	1,464,081.68	1,464,081.68	1,464,081.68
999	DIF230202218017	FEDERALES (APORTACIONES, SUBSIDIOS Y CONVENIOS)	2023	33-Aportaciones Federales para Entidades Federativas y Municipios	1004-FAIS Municipal y de las Demarcaciones Territoriales del Distrito Federal		324,800.00	324,800.00	324,800.00	324,800.00	324,800.00	324,800.00	324,800.00
1000	DIF230202218022	FEDERALES (APORTACIONES, SUBSIDIOS Y CONVENIOS)	2023	33-Aportaciones Federales para Entidades Federativas y Municipios	1004-FAIS Municipal y de las Demarcaciones Territoriales del Distrito Federal		423,400.00	423,400.00	423,400.00	423,400.00	423,400.00	423,400.00	423,400.00
1001	DIF230202218892	FEDERALES (APORTACIONES, SUBSIDIOS Y CONVENIOS)	2023	33-Aportaciones Federales para Entidades Federativas y Municipios	1004-FAIS Municipal y de las Demarcaciones Territoriales del Distrito Federal		657,794.11	657,794.11	657,794.11	657,794.11	657,794.11	657,794.11	657,794.11
1002	DIF230202218898	FEDERALES (APORTACIONES, SUBSIDIOS Y CONVENIOS)	2023	33-Aportaciones Federales para Entidades Federativas y Municipios	1004-FAIS Municipal y de las Demarcaciones Territoriales del Distrito Federal		1,556,183.01	1,556,183.01	1,556,183.01	1,556,183.01	1,556,183.01	1,556,183.01	1,556,183.01
1003	DIF230202220494	FEDERALES (APORTACIONES, SUBSIDIOS Y CONVENIOS)	2023	33-Aportaciones Federales para Entidades Federativas y Municipios	1004-FAIS Municipal y de las Demarcaciones Territoriales del Distrito Federal		169,925.35	169,925.35	169,925.35	169,925.35	169,925.35	169,925.35	169,925.35

No.	FOLIO	TIPO DE RECURSO	CICLO DEL RECURSO	RAMO	PROGRAMA PRESUPUESTARIO	PROGRAMA ESTATAL O MUNICIPAL	APROBADO	MODIFICADO	RECAUDADO	COMPROMETIDO	DEVENGADO	EJERCIDO	PAGADO
1004	DIF230202220495	FEDERALES (APORTACIONES, SUBSIDIOS Y CONVENIOS)	2023	33-Aportaciones Federales para Entidades Federativas y Municipios	1004-FAIS Municipal y de las Demarcaciones Territoriales del Distrito Federal		772,955.91	772,955.91	772,955.91	772,955.91	772,955.91	772,955.91	772,955.91
1005	DIF230202218243	FEDERALES (APORTACIONES, SUBSIDIOS Y CONVENIOS)	2023	33-Aportaciones Federales para Entidades Federativas y Municipios	1004-FAIS Municipal y de las Demarcaciones Territoriales del Distrito Federal		324,800.00	351,880.00	351,880.00	351,880.00	351,880.00	351,880.00	351,880.00
1006	DIF230202218263	FEDERALES (APORTACIONES, SUBSIDIOS Y CONVENIOS)	2023	33-Aportaciones Federales para Entidades Federativas y Municipios	1004-FAIS Municipal y de las Demarcaciones Territoriales del Distrito Federal		423,400.00	423,400.00	423,400.00	423,400.00	423,400.00	423,400.00	423,400.00
1007	DIF230202217616	FEDERALES (APORTACIONES, SUBSIDIOS Y CONVENIOS)	2023	33-Aportaciones Federales para Entidades Federativas y Municipios	1004-FAIS Municipal y de las Demarcaciones Territoriales del Distrito Federal		226,000.00	226,000.00	226,000.00	226,000.00	226,000.00	226,000.00	226,000.00
1008	DIF230202217620	FEDERALES (APORTACIONES, SUBSIDIOS Y CONVENIOS)	2023	33-Aportaciones Federales para Entidades Federativas y Municipios	1004-FAIS Municipal y de las Demarcaciones Territoriales del Distrito Federal		170,000.00	170,000.00	170,000.00	170,000.00	170,000.00	170,000.00	170,000.00
1009	DIF230202217621	FEDERALES (APORTACIONES, SUBSIDIOS Y CONVENIOS)	2023	33-Aportaciones Federales para Entidades Federativas y Municipios	1004-FAIS Municipal y de las Demarcaciones Territoriales del Distrito Federal		423,400.00	423,400.00	423,400.00	423,400.00	423,400.00	423,400.00	423,400.00
1010	DIF230202217622	FEDERALES (APORTACIONES, SUBSIDIOS Y CONVENIOS)	2023	33-Aportaciones Federales para Entidades Federativas y Municipios	1004-FAIS Municipal y de las Demarcaciones Territoriales del Distrito Federal		423,400.00	423,400.00	423,400.00	423,400.00	423,400.00	423,400.00	423,400.00
1011	DIF230202218288	FEDERALES (APORTACIONES, SUBSIDIOS Y CONVENIOS)	2023	33-Aportaciones Federales para Entidades Federativas y Municipios	1004-FAIS Municipal y de las Demarcaciones Territoriales del Distrito Federal		324,800.00	324,800.00	324,800.00	324,800.00	324,800.00	324,800.00	324,800.00
1012	DIF230202218291	FEDERALES (APORTACIONES, SUBSIDIOS Y CONVENIOS)	2023	33-Aportaciones Federales para Entidades Federativas y Municipios	1004-FAIS Municipal y de las Demarcaciones Territoriales del Distrito Federal		324,800.00	324,800.00	324,800.00	324,800.00	324,800.00	324,800.00	324,800.00
1013	DIF230202223729	FEDERALES (APORTACIONES, SUBSIDIOS Y CONVENIOS)	2023	33-Aportaciones Federales para Entidades Federativas y Municipios	1004-FAIS Municipal y de las Demarcaciones Territoriales del Distrito Federal		706,087.80	706,087.80	706,087.80	706,087.80	706,087.80	706,087.80	706,087.80
1014	DIF230202217623	FEDERALES (APORTACIONES, SUBSIDIOS Y CONVENIOS)	2023	33-Aportaciones Federales para Entidades Federativas y Municipios	1004-FAIS Municipal y de las Demarcaciones Territoriales del Distrito Federal		423,400.00	423,400.00	423,400.00	423,400.00	423,400.00	423,400.00	423,400.00
1015	DIF230202217625	FEDERALES (APORTACIONES, SUBSIDIOS Y CONVENIOS)	2023	33-Aportaciones Federales para Entidades Federativas y Municipios	1004-FAIS Municipal y de las Demarcaciones Territoriales del Distrito Federal		423,400.00	423,400.00	423,400.00	423,400.00	423,400.00	423,400.00	423,400.00
1016	DIF230202220111	FEDERALES (APORTACIONES, SUBSIDIOS Y CONVENIOS)	2023	33-Aportaciones Federales para Entidades Federativas y Municipios	1004-FAIS Municipal y de las Demarcaciones Territoriales del Distrito Federal		208,109.37	208,109.37	208,109.37	208,109.37	208,109.37	208,109.37	208,109.37
1017	DIF230202220134	FEDERALES (APORTACIONES, SUBSIDIOS Y CONVENIOS)	2023	33-Aportaciones Federales para Entidades Federativas y Municipios	1004-FAIS Municipal y de las Demarcaciones Territoriales del Distrito Federal		830,224.68	830,224.68	830,224.68	830,224.68	830,224.68	830,224.68	830,224.68
1018	DIF230202220148	FEDERALES (APORTACIONES, SUBSIDIOS Y CONVENIOS)	2023	33-Aportaciones Federales para Entidades Federativas y Municipios	1004-FAIS Municipal y de las Demarcaciones Territoriales del Distrito Federal		3,905.93	3,905.93	3,905.93	3,905.93	3,905.93	3,905.93	3,905.93
1019	DIF230202222477	FEDERALES (APORTACIONES, SUBSIDIOS Y CONVENIOS)	2023	33-Aportaciones Federales para Entidades Federativas y Municipios	1004-FAIS Municipal y de las Demarcaciones Territoriales del Distrito Federal		324,800.00	324,800.00	324,800.00	324,800.00	324,800.00	324,800.00	324,800.00
1020	DIF230202217815	FEDERALES (APORTACIONES, SUBSIDIOS Y CONVENIOS)	2023	33-Aportaciones Federales para Entidades Federativas y Municipios	1004-FAIS Municipal y de las Demarcaciones Territoriales del Distrito Federal		357,904.45	357,904.45	357,904.45	357,904.45	357,904.45	357,904.45	357,904.45
1021	DIF230202220166	FEDERALES (APORTACIONES, SUBSIDIOS Y CONVENIOS)	2023	33-Aportaciones Federales para Entidades Federativas y Municipios	1004-FAIS Municipal y de las Demarcaciones Territoriales del Distrito Federal		251,477.61	251,477.61	251,477.61	251,477.61	251,477.61	251,477.61	251,477.61
1022	DIF230202220171	FEDERALES (APORTACIONES, SUBSIDIOS Y CONVENIOS)	2023	33-Aportaciones Federales para Entidades Federativas y Municipios	1004-FAIS Municipal y de las Demarcaciones Territoriales del Distrito Federal		691,147.92	691,147.92	691,147.92	691,147.92	691,147.92	691,147.92	691,147.92
1023	DIF230202220177	FEDERALES (APORTACIONES, SUBSIDIOS Y CONVENIOS)	2023	33-Aportaciones Federales para Entidades Federativas y Municipios	1004-FAIS Municipal y de las Demarcaciones Territoriales del Distrito Federal		265,442.37	265,442.37	265,442.37	265,442.37	265,442.37	265,442.37	265,442.37
1024	DIF230202217177	FEDERALES (APORTACIONES, SUBSIDIOS Y CONVENIOS)	2023	33-Aportaciones Federales para Entidades Federativas y Municipios	1004-FAIS Municipal y de las Demarcaciones Territoriales del Distrito Federal		731,530.25	731,530.25	731,530.25	731,530.25	731,530.25	731,530.25	731,530.25
1025	DIF230202217184	FEDERALES (APORTACIONES, SUBSIDIOS Y CONVENIOS)	2023	33-Aportaciones Federales para Entidades Federativas y Municipios	1004-FAIS Municipal y de las Demarcaciones Territoriales del Distrito Federal		73,083.90	73,083.90	73,083.90	73,083.90	73,083.90	73,083.90	73,083.90

No.	FOLIO	TIPO DE RECURSO	CICLO DEL RECURSO	RAMO	PROGRAMA PRESUPUESTARIO	PROGRAMA ESTATAL O MUNICIPAL	APROBADO	MODIFICADO	RECAUDADO	COMPROMETIDO	DEVENGADO	EJERCIDO	PAGADO
1026	DIF230202217192	FEDERALES (APORTACIONES, SUBSIDIOS Y CONVENIOS)	2023	33-Aportaciones Federales para Entidades Federativas y Municipios	1004-FAIS Municipal y de las Demarcaciones Territoriales del Distrito Federal		171,443.42	171,443.42	171,443.42	171,443.42	171,443.42	171,443.42	171,443.42
1027	DIF230202217838	FEDERALES (APORTACIONES, SUBSIDIOS Y CONVENIOS)	2023	33-Aportaciones Federales para Entidades Federativas y Municipios	1004-FAIS Municipal y de las Demarcaciones Territoriales del Distrito Federal		485,084.51	485,084.51	485,084.51	485,084.51	485,084.51	485,084.51	485,084.51
1028	DIF230202217841	FEDERALES (APORTACIONES, SUBSIDIOS Y CONVENIOS)	2023	33-Aportaciones Federales para Entidades Federativas y Municipios	1004-FAIS Municipal y de las Demarcaciones Territoriales del Distrito Federal		286,471.19	286,471.19	286,471.19	286,471.19	286,471.19	286,471.19	286,471.19
1029	DIF230202217851	FEDERALES (APORTACIONES, SUBSIDIOS Y CONVENIOS)	2023	33-Aportaciones Federales para Entidades Federativas y Municipios	1004-FAIS Municipal y de las Demarcaciones Territoriales del Distrito Federal		449,124.55	449,124.55	449,124.55	449,124.55	449,124.55	449,124.55	449,124.55
1030	DIF230202220182	FEDERALES (APORTACIONES, SUBSIDIOS Y CONVENIOS)	2023	33-Aportaciones Federales para Entidades Federativas y Municipios	1004-FAIS Municipal y de las Demarcaciones Territoriales del Distrito Federal		7,256.70	7,256.70	7,256.70	7,256.70	7,256.70	7,256.70	7,256.70
1031	DIF230202220189	FEDERALES (APORTACIONES, SUBSIDIOS Y CONVENIOS)	2023	33-Aportaciones Federales para Entidades Federativas y Municipios	1004-FAIS Municipal y de las Demarcaciones Territoriales del Distrito Federal		631,266.91	631,266.91	631,266.91	631,266.91	631,266.91	631,266.91	631,266.91
1032	DIF230202220227	FEDERALES (APORTACIONES, SUBSIDIOS Y CONVENIOS)	2023	33-Aportaciones Federales para Entidades Federativas y Municipios	1004-FAIS Municipal y de las Demarcaciones Territoriales del Distrito Federal		404,931.44	404,931.44	404,931.44	404,931.44	404,931.44	404,931.44	404,931.44
1033	DIF230202220228	FEDERALES (APORTACIONES, SUBSIDIOS Y CONVENIOS)	2023	33-Aportaciones Federales para Entidades Federativas y Municipios	1004-FAIS Municipal y de las Demarcaciones Territoriales del Distrito Federal		29,818.02	29,818.02	29,818.02	29,818.02	29,818.02	29,818.02	29,818.02
1034	DIF230202217196	FEDERALES (APORTACIONES, SUBSIDIOS Y CONVENIOS)	2023	33-Aportaciones Federales para Entidades Federativas y Municipios	1004-FAIS Municipal y de las Demarcaciones Territoriales del Distrito Federal		52,825.36	52,825.36	52,825.36	52,825.36	52,825.36	52,825.36	52,825.36
1035	DIF230202220270	FEDERALES (APORTACIONES, SUBSIDIOS Y CONVENIOS)	2023	33-Aportaciones Federales para Entidades Federativas y Municipios	1004-FAIS Municipal y de las Demarcaciones Territoriales del Distrito Federal		145,076.48	145,076.48	145,076.48	145,076.48	145,076.48	145,076.48	145,076.48
1036	DIF230202217891	FEDERALES (APORTACIONES, SUBSIDIOS Y CONVENIOS)	2023	33-Aportaciones Federales para Entidades Federativas y Municipios	1004-FAIS Municipal y de las Demarcaciones Territoriales del Distrito Federal		58,588.15	58,588.15	58,588.15	58,588.15	58,588.15	58,588.15	58,588.15
1037	DIF230202217893	FEDERALES (APORTACIONES, SUBSIDIOS Y CONVENIOS)	2023	33-Aportaciones Federales para Entidades Federativas y Municipios	1004-FAIS Municipal y de las Demarcaciones Territoriales del Distrito Federal		509,593.01	509,593.01	509,593.01	509,593.01	509,593.01	509,593.01	509,593.01
1038	DIF230202217912	FEDERALES (APORTACIONES, SUBSIDIOS Y CONVENIOS)	2023	33-Aportaciones Federales para Entidades Federativas y Municipios	1004-FAIS Municipal y de las Demarcaciones Territoriales del Distrito Federal		86,323.40	86,323.40	86,323.40	86,323.40	86,323.40	86,323.40	86,323.40
1039	DIF230202217915	FEDERALES (APORTACIONES, SUBSIDIOS Y CONVENIOS)	2023	33-Aportaciones Federales para Entidades Federativas y Municipios	1004-FAIS Municipal y de las Demarcaciones Territoriales del Distrito Federal		53,500.42	53,500.42	53,500.42	53,500.42	53,500.42	53,500.42	53,500.42
1040	DIF230202217917	FEDERALES (APORTACIONES, SUBSIDIOS Y CONVENIOS)	2023	33-Aportaciones Federales para Entidades Federativas y Municipios	1004-FAIS Municipal y de las Demarcaciones Territoriales del Distrito Federal		560,338.00	560,338.00	560,338.00	560,338.00	560,338.00	560,338.00	560,338.00
1041	DIF230202218604	FEDERALES (APORTACIONES, SUBSIDIOS Y CONVENIOS)	2023	33-Aportaciones Federales para Entidades Federativas y Municipios	1004-FAIS Municipal y de las Demarcaciones Territoriales del Distrito Federal		140,945.15	140,945.15	140,945.15	140,945.15	140,945.15	140,945.15	140,945.15
1042	DIF230202218627	FEDERALES (APORTACIONES, SUBSIDIOS Y CONVENIOS)	2023	33-Aportaciones Federales para Entidades Federativas y Municipios	1004-FAIS Municipal y de las Demarcaciones Territoriales del Distrito Federal		457,311.65	457,311.65	457,311.65	457,311.65	457,311.65	457,311.65	457,311.65
1043	DIF230202220277	FEDERALES (APORTACIONES, SUBSIDIOS Y CONVENIOS)	2023	33-Aportaciones Federales para Entidades Federativas y Municipios	1004-FAIS Municipal y de las Demarcaciones Territoriales del Distrito Federal		812,715.85	812,715.85	812,715.85	812,715.85	812,715.85	812,715.85	812,715.85
1044	DIF230202220278	FEDERALES (APORTACIONES, SUBSIDIOS Y CONVENIOS)	2023	33-Aportaciones Federales para Entidades Federativas y Municipios	1004-FAIS Municipal y de las Demarcaciones Territoriales del Distrito Federal		845,093.61	845,093.61	845,093.61	845,093.61	845,093.61	845,093.61	845,093.61
1045	DIF230202220280	FEDERALES (APORTACIONES, SUBSIDIOS Y CONVENIOS)	2023	33-Aportaciones Federales para Entidades Federativas y Municipios	1004-FAIS Municipal y de las Demarcaciones Territoriales del Distrito Federal		804,969.96	804,969.96	804,969.96	804,969.96	804,969.96	804,969.96	804,969.96
1046	DIF230202220282	FEDERALES (APORTACIONES, SUBSIDIOS Y CONVENIOS)	2023	33-Aportaciones Federales para Entidades Federativas y Municipios	1004-FAIS Municipal y de las Demarcaciones Territoriales del Distrito Federal		525,913.71	525,913.71	525,913.71	525,913.71	525,913.71	525,913.71	525,913.71
1047	DIF230202220284	FEDERALES (APORTACIONES, SUBSIDIOS Y CONVENIOS)	2023	33-Aportaciones Federales para Entidades Federativas y Municipios	1004-FAIS Municipal y de las Demarcaciones Territoriales del Distrito Federal		492,389.65	492,389.65	492,389.65	492,389.65	492,389.65	492,389.65	492,389.65

No.	FOLIO	TIPO DE RECURSO	CICLO DEL RECURSO	RAMO	PROGRAMA PRESUPUESTARIO	PROGRAMA ESTATAL O MUNICIPAL	APROBADO	MODIFICADO	RECAUDADO	COMPROMETIDO	DEVENGADO	EJERCIDO	PAGADO
1048	DIF230202220285	FEDERALES (APORTACIONES, SUBSIDIOS Y CONVENIOS)	2023	33-Aportaciones Federales para Entidades Federativas y Municipios	1004-FAIS Municipal y de las Demarcaciones Territoriales del Distrito Federal		29,069.46	29,069.46	29,069.46	29,069.46	29,069.46	29,069.46	29,069.46
1049	DIF230202220287	FEDERALES (APORTACIONES, SUBSIDIOS Y CONVENIOS)	2023	33-Aportaciones Federales para Entidades Federativas y Municipios	1004-FAIS Municipal y de las Demarcaciones Territoriales del Distrito Federal		326,544.07	326,544.07	326,544.07	326,544.07	326,544.07	326,544.07	326,544.07
1050	DIF230202218613	FEDERALES (APORTACIONES, SUBSIDIOS Y CONVENIOS)	2023	33-Aportaciones Federales para Entidades Federativas y Municipios	1004-FAIS Municipal y de las Demarcaciones Territoriales del Distrito Federal		253,461.02	253,461.02	253,461.02	253,461.02	253,461.02	253,461.02	253,461.02
1051	DIF230202218618	FEDERALES (APORTACIONES, SUBSIDIOS Y CONVENIOS)	2023	33-Aportaciones Federales para Entidades Federativas y Municipios	1004-FAIS Municipal y de las Demarcaciones Territoriales del Distrito Federal		471,482.24	471,482.24	471,482.24	471,482.24	471,482.24	471,482.24	471,482.24
1052	DIF230202218625	FEDERALES (APORTACIONES, SUBSIDIOS Y CONVENIOS)	2023	33-Aportaciones Federales para Entidades Federativas y Municipios	1004-FAIS Municipal y de las Demarcaciones Territoriales del Distrito Federal		291,753.13	291,753.13	291,753.13	291,753.13	291,753.13	291,753.13	291,753.13
1053	DIF230202222457	FEDERALES (APORTACIONES, SUBSIDIOS Y CONVENIOS)	2023	33-Aportaciones Federales para Entidades Federativas y Municipios	1004-FAIS Municipal y de las Demarcaciones Territoriales del Distrito Federal		423,400.00	423,400.00	423,400.00	423,400.00	423,400.00	423,400.00	423,400.00
1054	DIF230202217632	FEDERALES (APORTACIONES, SUBSIDIOS Y CONVENIOS)	2023	33-Aportaciones Federales para Entidades Federativas y Municipios	1004-FAIS Municipal y de las Demarcaciones Territoriales del Distrito Federal		423,400.00	423,400.00	423,400.00	423,400.00	423,400.00	423,400.00	423,400.00
1055	DIF230202217633	FEDERALES (APORTACIONES, SUBSIDIOS Y CONVENIOS)	2023	33-Aportaciones Federales para Entidades Federativas y Municipios	1004-FAIS Municipal y de las Demarcaciones Territoriales del Distrito Federal		324,800.00	324,800.00	324,800.00	324,800.00	324,800.00	324,800.00	324,800.00
1056	DIF230202225297	FEDERALES (APORTACIONES, SUBSIDIOS Y CONVENIOS)	2023	33-Aportaciones Federales para Entidades Federativas y Municipios	1004-FAIS Municipal y de las Demarcaciones Territoriales del Distrito Federal		1,481,900.00	1,481,900.00	1,481,900.00	1,481,900.00	1,481,900.00	1,481,900.00	1,481,900.00
1057	DIF230202217774	FEDERALES (APORTACIONES, SUBSIDIOS Y CONVENIOS)	2023	33-Aportaciones Federales para Entidades Federativas y Municipios	1004-FAIS Municipal y de las Demarcaciones Territoriales del Distrito Federal		81,643.50	81,643.50	81,643.50	81,643.50	81,643.50	81,643.50	81,643.50
1058	DIF230202220154	FEDERALES (APORTACIONES, SUBSIDIOS Y CONVENIOS)	2023	33-Aportaciones Federales para Entidades Federativas y Municipios	1004-FAIS Municipal y de las Demarcaciones Territoriales del Distrito Federal		552,191.17	552,191.17	552,191.17	552,191.17	552,191.17	552,191.17	552,191.17
1059	DIF230202220198	FEDERALES (APORTACIONES, SUBSIDIOS Y CONVENIOS)	2023	33-Aportaciones Federales para Entidades Federativas y Municipios	1004-FAIS Municipal y de las Demarcaciones Territoriales del Distrito Federal		450,744.07	450,744.07	450,744.07	450,744.07	450,744.07	450,744.07	450,744.07
1060	DIF230202217802	FEDERALES (APORTACIONES, SUBSIDIOS Y CONVENIOS)	2023	33-Aportaciones Federales para Entidades Federativas y Municipios	1004-FAIS Municipal y de las Demarcaciones Territoriales del Distrito Federal		241,022.74	241,022.74	241,022.74	241,022.74	241,022.74	241,022.74	241,022.74
1061	DIF230202217822	FEDERALES (APORTACIONES, SUBSIDIOS Y CONVENIOS)	2023	33-Aportaciones Federales para Entidades Federativas y Municipios	1004-FAIS Municipal y de las Demarcaciones Territoriales del Distrito Federal		161,917.25	161,917.25	161,917.25	161,917.25	161,917.25	161,917.25	161,917.25
1062	DIF230202220217	FEDERALES (APORTACIONES, SUBSIDIOS Y CONVENIOS)	2023	33-Aportaciones Federales para Entidades Federativas y Municipios	1004-FAIS Municipal y de las Demarcaciones Territoriales del Distrito Federal		49,447.53	49,447.53	49,447.53	49,447.53	49,447.53	49,447.53	49,447.53
1063	DIF230202220219	FEDERALES (APORTACIONES, SUBSIDIOS Y CONVENIOS)	2023	33-Aportaciones Federales para Entidades Federativas y Municipios	1004-FAIS Municipal y de las Demarcaciones Territoriales del Distrito Federal		383,280.31	383,280.31	383,280.31	383,280.31	383,280.31	383,280.31	383,280.31
1064	DIF230202220221	FEDERALES (APORTACIONES, SUBSIDIOS Y CONVENIOS)	2023	33-Aportaciones Federales para Entidades Federativas y Municipios	1004-FAIS Municipal y de las Demarcaciones Territoriales del Distrito Federal		434,716.19	434,716.19	434,716.19	434,716.19	434,716.19	434,716.19	434,716.19
1065	DIF230202223733	FEDERALES (APORTACIONES, SUBSIDIOS Y CONVENIOS)	2023	33-Aportaciones Federales para Entidades Federativas y Municipios	1004-FAIS Municipal y de las Demarcaciones Territoriales del Distrito Federal		692,177.37	692,177.37	692,177.37	692,177.37	692,177.37	692,177.37	692,177.37
1066	DIF230202217862	FEDERALES (APORTACIONES, SUBSIDIOS Y CONVENIOS)	2023	33-Aportaciones Federales para Entidades Federativas y Municipios	1004-FAIS Municipal y de las Demarcaciones Territoriales del Distrito Federal		982,126.73	982,126.73	982,126.73	982,126.73	982,126.73	982,126.73	982,126.73
1067	DIF230202217938	FEDERALES (APORTACIONES, SUBSIDIOS Y CONVENIOS)	2023	33-Aportaciones Federales para Entidades Federativas y Municipios	1004-FAIS Municipal y de las Demarcaciones Territoriales del Distrito Federal		440,888.35	440,888.35	440,888.35	440,888.35	440,888.35	440,888.35	440,888.35
1068	DIF230202217939	FEDERALES (APORTACIONES, SUBSIDIOS Y CONVENIOS)	2023	33-Aportaciones Federales para Entidades Federativas y Municipios	1004-FAIS Municipal y de las Demarcaciones Territoriales del Distrito Federal		792,425.45	792,425.45	792,425.45	792,425.45	792,425.45	792,425.45	792,425.45
1069	DIF230202220273	FEDERALES (APORTACIONES, SUBSIDIOS Y CONVENIOS)	2023	33-Aportaciones Federales para Entidades Federativas y Municipios	1004-FAIS Municipal y de las Demarcaciones Territoriales del Distrito Federal		231,797.41	231,797.41	231,797.41	231,797.41	231,797.41	231,797.41	231,797.41

No.	FOLIO	TIPO DE RECURSO	CICLO DEL RECURSO	RAMO	PROGRAMA PRESUPUESTARIO	PROGRAMA ESTATAL O MUNICIPAL	APROBADO	MODIFICADO	RECAUDADO	COMPROMETIDO	DEVENGADO	EJERCIDO	PAGADO
1070	DIF230202217951	FEDERALES (APORTACIONES, SUBSIDIOS Y CONVENIOS)	2023	33-Aportaciones Federales para Entidades Federativas y Municipios	1004-FAIS Municipal y de las Demarcaciones Territoriales del Distrito Federal		423,400.00	423,400.00	423,400.00	423,400.00	423,400.00	423,400.00	423,400.00
1071	DIF230202217956	FEDERALES (APORTACIONES, SUBSIDIOS Y CONVENIOS)	2023	33-Aportaciones Federales para Entidades Federativas y Municipios	1004-FAIS Municipal y de las Demarcaciones Territoriales del Distrito Federal		423,400.00	423,400.00	423,400.00	423,400.00	423,400.00	423,400.00	423,400.00
1072	DIF230202217961	FEDERALES (APORTACIONES, SUBSIDIOS Y CONVENIOS)	2023	33-Aportaciones Federales para Entidades Federativas y Municipios	1004-FAIS Municipal y de las Demarcaciones Territoriales del Distrito Federal		324,800.00	324,800.00	324,800.00	324,800.00	324,800.00	324,800.00	324,800.00
1073	DIF230202220420	FEDERALES (APORTACIONES, SUBSIDIOS Y CONVENIOS)	2023	33-Aportaciones Federales para Entidades Federativas y Municipios	1004-FAIS Municipal y de las Demarcaciones Territoriales del Distrito Federal		113,068.83	113,068.83	113,068.83	113,068.83	113,068.83	113,068.83	113,068.83
1074	DIF230202220421	FEDERALES (APORTACIONES, SUBSIDIOS Y CONVENIOS)	2023	33-Aportaciones Federales para Entidades Federativas y Municipios	1004-FAIS Municipal y de las Demarcaciones Territoriales del Distrito Federal		153,716.40	153,716.40	153,716.40	153,716.40	153,716.40	153,716.40	153,716.40
1075	DIF230202218008	FEDERALES (APORTACIONES, SUBSIDIOS Y CONVENIOS)	2023	33-Aportaciones Federales para Entidades Federativas y Municipios	1004-FAIS Municipal y de las Demarcaciones Territoriales del Distrito Federal		324,800.00	324,800.00	324,800.00	324,800.00	324,800.00	324,800.00	324,800.00
1076	DIF230202218028	FEDERALES (APORTACIONES, SUBSIDIOS Y CONVENIOS)	2023	33-Aportaciones Federales para Entidades Federativas y Municipios	1004-FAIS Municipal y de las Demarcaciones Territoriales del Distrito Federal		324,800.00	324,800.00	324,800.00	324,800.00	324,800.00	324,800.00	324,800.00
1077	DIF230202218897	FEDERALES (APORTACIONES, SUBSIDIOS Y CONVENIOS)	2023	33-Aportaciones Federales para Entidades Federativas y Municipios	1004-FAIS Municipal y de las Demarcaciones Territoriales del Distrito Federal		544,700.02	544,700.02	544,700.02	544,700.02	544,700.02	544,700.02	544,700.02
1078	DIF230202216421	FEDERALES (APORTACIONES, SUBSIDIOS Y CONVENIOS)	2023	33-Aportaciones Federales para Entidades Federativas y Municipios	1004-FAIS Municipal y de las Demarcaciones Territoriales del Distrito Federal		492,416.01	492,416.01	492,416.01	492,416.01	492,416.01	492,416.01	492,416.01
1079	DIF230202216427	FEDERALES (APORTACIONES, SUBSIDIOS Y CONVENIOS)	2023	33-Aportaciones Federales para Entidades Federativas y Municipios	1004-FAIS Municipal y de las Demarcaciones Territoriales del Distrito Federal		1,652,552.75	1,652,552.75	1,652,552.75	1,652,552.75	1,652,552.75	1,652,552.75	1,652,552.75
1080	DIF230202217188	FEDERALES (APORTACIONES, SUBSIDIOS Y CONVENIOS)	2023	33-Aportaciones Federales para Entidades Federativas y Municipios	1004-FAIS Municipal y de las Demarcaciones Territoriales del Distrito Federal		837,688.30	837,688.30	837,688.30	837,688.30	837,688.30	837,688.30	837,688.30
1081	DIF230202214868	FEDERALES (APORTACIONES, SUBSIDIOS Y CONVENIOS)	2023	33-Aportaciones Federales para Entidades Federativas y Municipios	1004-FAIS Municipal y de las Demarcaciones Territoriales del Distrito Federal		720,576.51	720,576.51	720,576.51	720,576.51	720,576.51	720,576.51	720,576.51
1082	DIF230202218266	FEDERALES (APORTACIONES, SUBSIDIOS Y CONVENIOS)	2023	33-Aportaciones Federales para Entidades Federativas y Municipios	1004-FAIS Municipal y de las Demarcaciones Territoriales del Distrito Federal		324,800.00	324,800.00	324,800.00	324,800.00	324,800.00	324,800.00	324,800.00
1083	DIF230202227436	FEDERALES (APORTACIONES, SUBSIDIOS Y CONVENIOS)	2023	33-Aportaciones Federales para Entidades Federativas y Municipios	1004-FAIS Municipal y de las Demarcaciones Territoriales del Distrito Federal		391,177.79	391,177.79	391,177.79	391,177.79	391,177.79	391,177.79	391,177.79
1084	DIF230202226865	FEDERALES (APORTACIONES, SUBSIDIOS Y CONVENIOS)	2023	33-Aportaciones Federales para Entidades Federativas y Municipios	1004-FAIS Municipal y de las Demarcaciones Territoriales del Distrito Federal		324,800.00	324,800.00	324,800.00	324,800.00	324,800.00	324,800.00	324,800.00
1085	DIF230202226943	FEDERALES (APORTACIONES, SUBSIDIOS Y CONVENIOS)	2023	33-Aportaciones Federales para Entidades Federativas y Municipios	1004-FAIS Municipal y de las Demarcaciones Territoriales del Distrito Federal		403,476.97	403,476.97	403,476.97	403,476.97	403,476.97	403,476.97	403,476.97
1086	DIF230202226964	FEDERALES (APORTACIONES, SUBSIDIOS Y CONVENIOS)	2023	33-Aportaciones Federales para Entidades Federativas y Municipios	1004-FAIS Municipal y de las Demarcaciones Territoriales del Distrito Federal		483,337.34	483,337.34	483,337.34	483,337.34	483,337.34	483,337.34	483,337.34
1087	DIF230202226980	FEDERALES (APORTACIONES, SUBSIDIOS Y CONVENIOS)	2023	33-Aportaciones Federales para Entidades Federativas y Municipios	1004-FAIS Municipal y de las Demarcaciones Territoriales del Distrito Federal		86,661.59	86,661.59	86,661.59	86,661.59	86,661.59	86,661.59	86,661.59
1088	DIF230202228887	FEDERALES (APORTACIONES, SUBSIDIOS Y CONVENIOS)	2023	33-Aportaciones Federales para Entidades Federativas y Municipios	1004-FAIS Municipal y de las Demarcaciones Territoriales del Distrito Federal		33,107.54	33,107.54	33,107.54	33,107.54	33,107.54	33,107.54	33,107.54
1089	DIF230202227017	FEDERALES (APORTACIONES, SUBSIDIOS Y CONVENIOS)	2023	33-Aportaciones Federales para Entidades Federativas y Municipios	1004-FAIS Municipal y de las Demarcaciones Territoriales del Distrito Federal		353,927.95	353,927.95	353,927.95	353,927.95	353,927.95	353,927.95	353,927.95
1090	DIF230202218330	FEDERALES (APORTACIONES, SUBSIDIOS Y CONVENIOS)	2023	33-Aportaciones Federales para Entidades Federativas y Municipios	1004-FAIS Municipal y de las Demarcaciones Territoriales del Distrito Federal		195,600.00	195,600.00	195,600.00	195,600.00	195,600.00	195,600.00	195,600.00
1091	DIF230202227155	FEDERALES (APORTACIONES, SUBSIDIOS Y CONVENIOS)	2023	33-Aportaciones Federales para Entidades Federativas y Municipios	1004-FAIS Municipal y de las Demarcaciones Territoriales del Distrito Federal		146,944.33	146,944.33	146,944.33	146,944.33	146,944.33	146,944.33	146,944.33

No.	FOLIO	TIPO DE RECURSO	CICLO DEL RECURSO	RAMO	PROGRAMA PRESUPUESTARIO	PROGRAMA ESTATAL O MUNICIPAL	APROBADO	MODIFICADO	RECAUDADO	COMPROMETIDO	DEVENGADO	EJERCIDO	PAGADO
1092	DIF230202227241	FEDERALES (APORTACIONES, SUBSIDIOS Y CONVENIOS)	2023	33-Aportaciones Federales para Entidades Federativas y Municipios	1004-FAIS Municipal y de las Demarcaciones Territoriales del Distrito Federal		22,939.29	22,939.29	22,939.29	22,939.29	22,939.29	22,939.29	22,939.29
1093	DIF230202227245	FEDERALES (APORTACIONES, SUBSIDIOS Y CONVENIOS)	2023	33-Aportaciones Federales para Entidades Federativas y Municipios	1004-FAIS Municipal y de las Demarcaciones Territoriales del Distrito Federal		407,598.76	407,598.76	407,598.76	407,598.76	407,598.76	407,598.76	407,598.76
1094	DIF230302248541	FEDERALES (APORTACIONES, SUBSIDIOS Y CONVENIOS)	2023	33-Aportaciones Federales para Entidades Federativas y Municipios	1004-FAIS Municipal y de las Demarcaciones Territoriales del Distrito Federal		260,706.86	260,706.86	260,706.86	260,706.86	260,706.86	260,706.86	260,706.86
1095	DIF230302246527	FEDERALES (APORTACIONES, SUBSIDIOS Y CONVENIOS)	2023	33-Aportaciones Federales para Entidades Federativas y Municipios	1004-FAIS Municipal y de las Demarcaciones Territoriales del Distrito Federal		2,323,698.31	2,323,698.31	2,323,698.31	2,323,698.31	2,323,698.31	2,323,698.31	2,323,698.31
1096	DIF230302246596	FEDERALES (APORTACIONES, SUBSIDIOS Y CONVENIOS)	2023	33-Aportaciones Federales para Entidades Federativas y Municipios	1004-FAIS Municipal y de las Demarcaciones Territoriales del Distrito Federal		2,512,772.27	2,512,772.27	2,512,772.27	2,512,772.27	2,512,772.27	2,512,772.27	2,512,772.27
1097	DIF230302247023	FEDERALES (APORTACIONES, SUBSIDIOS Y CONVENIOS)	2023	33-Aportaciones Federales para Entidades Federativas y Municipios	1004-FAIS Municipal y de las Demarcaciones Territoriales del Distrito Federal		910,125.90	910,125.90	910,125.90	910,125.90	910,125.90	910,125.90	910,125.90
1098	DIF230302247032	FEDERALES (APORTACIONES, SUBSIDIOS Y CONVENIOS)	2023	33-Aportaciones Federales para Entidades Federativas y Municipios	1004-FAIS Municipal y de las Demarcaciones Territoriales del Distrito Federal		589,190.65	589,190.65	589,190.65	589,190.65	589,190.65	589,190.65	589,190.65
1099	DIF230302252325	FEDERALES (APORTACIONES, SUBSIDIOS Y CONVENIOS)	2023	33-Aportaciones Federales para Entidades Federativas y Municipios	1004-FAIS Municipal y de las Demarcaciones Territoriales del Distrito Federal		260,435.92	260,435.92	260,435.92	260,435.92	260,435.92	260,435.92	260,435.92
1100	DIF230302246993	FEDERALES (APORTACIONES, SUBSIDIOS Y CONVENIOS)	2023	33-Aportaciones Federales para Entidades Federativas y Municipios	1004-FAIS Municipal y de las Demarcaciones Territoriales del Distrito Federal		412,932.98	412,932.98	412,932.98	412,932.98	412,932.98	412,932.98	412,932.98
1101	DIF230302246682	FEDERALES (APORTACIONES, SUBSIDIOS Y CONVENIOS)	2023	33-Aportaciones Federales para Entidades Federativas y Municipios	1004-FAIS Municipal y de las Demarcaciones Territoriales del Distrito Federal		1,846,682.23	1,846,682.23	1,846,682.23	1,846,682.23	1,846,682.23	1,846,682.23	1,846,682.23
1102	DIF230302246689	FEDERALES (APORTACIONES, SUBSIDIOS Y CONVENIOS)	2023	33-Aportaciones Federales para Entidades Federativas y Municipios	1004-FAIS Municipal y de las Demarcaciones Territoriales del Distrito Federal		1,948,686.69	1,948,686.69	1,948,686.69	1,948,686.69	1,948,686.69	1,948,686.69	1,948,686.69
1103	DIF230302246694	FEDERALES (APORTACIONES, SUBSIDIOS Y CONVENIOS)	2023	33-Aportaciones Federales para Entidades Federativas y Municipios	1004-FAIS Municipal y de las Demarcaciones Territoriales del Distrito Federal		2,867,951.08	2,867,951.08	2,867,951.08	2,867,951.08	2,867,951.08	2,867,951.08	2,867,951.08
1104	DIF230402273792	FEDERALES (APORTACIONES, SUBSIDIOS Y CONVENIOS)	2023	33-Aportaciones Federales para Entidades Federativas y Municipios	1004-FAIS Municipal y de las Demarcaciones Territoriales del Distrito Federal		373,343.03	373,343.03	373,343.03	373,343.03	373,343.03	373,343.03	373,343.03
1105	DIF230402273794	FEDERALES (APORTACIONES, SUBSIDIOS Y CONVENIOS)	2023	33-Aportaciones Federales para Entidades Federativas y Municipios	1004-FAIS Municipal y de las Demarcaciones Territoriales del Distrito Federal		215,573.31	215,573.31	215,573.31	215,573.31	215,573.31	215,573.31	215,573.31
1106	DIF230402272878	FEDERALES (APORTACIONES, SUBSIDIOS Y CONVENIOS)	2023	33-Aportaciones Federales para Entidades Federativas y Municipios	1004-FAIS Municipal y de las Demarcaciones Territoriales del Distrito Federal		18,585,084.46	18,585,084.45	18,585,084.45	18,585,084.45	18,585,084.45	18,585,084.45	18,585,084.45
1107	DIF230402273504	FEDERALES (APORTACIONES, SUBSIDIOS Y CONVENIOS)	2023	33-Aportaciones Federales para Entidades Federativas y Municipios	1004-FAIS Municipal y de las Demarcaciones Territoriales del Distrito Federal		77,633.66	77,633.66	77,633.66	77,633.66	77,633.66	77,633.66	77,633.66
1108	DIF230402273505	FEDERALES (APORTACIONES, SUBSIDIOS Y CONVENIOS)	2023	33-Aportaciones Federales para Entidades Federativas y Municipios	1004-FAIS Municipal y de las Demarcaciones Territoriales del Distrito Federal		75,826.50	75,826.50	75,826.50	75,826.50	75,826.50	75,826.50	75,826.50
1109	DIF230402273524	FEDERALES (APORTACIONES, SUBSIDIOS Y CONVENIOS)	2023	33-Aportaciones Federales para Entidades Federativas y Municipios	1004-FAIS Municipal y de las Demarcaciones Territoriales del Distrito Federal		1,030,724.03	1,030,724.03	1,030,724.03	1,030,724.03	1,030,724.03	1,030,724.03	1,030,724.03
1110	DIF230302256030	FEDERALES (APORTACIONES, SUBSIDIOS Y CONVENIOS)	2023	33-Aportaciones Federales para Entidades Federativas y Municipios	1004-FAIS Municipal y de las Demarcaciones Territoriales del Distrito Federal		324,800.00	324,800.00	324,800.00	324,800.00	324,800.00	324,800.00	324,800.00
1111	DIF230302271056	FEDERALES (APORTACIONES, SUBSIDIOS Y CONVENIOS)	2022	48-Cultura	K009-Proyectos de infraestructura social del sector cultura		17,153,014.20	17,153,014.20	17,153,014.20	17,153,014.20	17,153,014.20	17,153,014.20	17,153,014.20
1112	DIF230302271073	FEDERALES (APORTACIONES, SUBSIDIOS Y CONVENIOS)	2022	48-Cultura	K009-Proyectos de infraestructura social del sector cultura		85,253,181.51	85,253,181.51	85,253,181.51	85,253,181.51	85,253,181.51	85,253,181.51	85,253,181.51
1113	DIF230402273000	FEDERALES (APORTACIONES, SUBSIDIOS Y CONVENIOS)	2023	33-Aportaciones Federales para Entidades Federativas y Municipios	1004-FAIS Municipal y de las Demarcaciones Territoriales del Distrito Federal		2,017,579.79	2,017,579.79	2,017,579.79	2,017,579.79	2,017,579.79	2,017,579.79	2,017,579.79

No.	FOLIO	TIPO DE RECURSO	CICLO DEL RECURSO	RAMO	PROGRAMA PRESUPUESTARIO	PROGRAMA ESTATAL O MUNICIPAL	APROBADO	MODIFICADO	RECAUDADO	COMPROMETIDO	DEVENGADO	EJERCIDO	PAGADO
1114	DIF230402273874	FEDERALES (APORTACIONES, SUBSIDIOS Y CONVENIOS)	2023	33-Aportaciones Federales para Entidades Federativas y Municipios	I004-FAIS Municipal y de las Demarcaciones Territoriales del Distrito Federal		504,772.02	504,772.02	504,772.02	504,772.02	504,772.02	504,772.02	504,772.02
1115	DIF230402273879	FEDERALES (APORTACIONES, SUBSIDIOS Y CONVENIOS)	2023	33-Aportaciones Federales para Entidades Federativas y Municipios	I004-FAIS Municipal y de las Demarcaciones Territoriales del Distrito Federal		363,968.12	363,968.12	363,968.12	363,968.12	363,968.12	363,968.12	363,968.12
1116	DIF230402273883	FEDERALES (APORTACIONES, SUBSIDIOS Y CONVENIOS)	2023	33-Aportaciones Federales para Entidades Federativas y Municipios	I004-FAIS Municipal y de las Demarcaciones Territoriales del Distrito Federal		327,437.12	327,437.12	327,437.12	327,437.12	327,437.12	327,437.12	327,437.12
1117	DIF230402273885	FEDERALES (APORTACIONES, SUBSIDIOS Y CONVENIOS)	2023	33-Aportaciones Federales para Entidades Federativas y Municipios	I004-FAIS Municipal y de las Demarcaciones Territoriales del Distrito Federal		125,682.31	125,682.31	125,682.31	125,682.31	125,682.31	125,682.31	125,682.31
1118	DIF230402273889	FEDERALES (APORTACIONES, SUBSIDIOS Y CONVENIOS)	2023	33-Aportaciones Federales para Entidades Federativas y Municipios	I004-FAIS Municipal y de las Demarcaciones Territoriales del Distrito Federal		308,807.85	308,807.85	308,807.85	308,807.85	308,807.85	308,807.85	308,807.85
1119	DIF230302270706	FEDERALES (APORTACIONES, SUBSIDIOS Y CONVENIOS)	2023	33-Aportaciones Federales para Entidades Federativas y Municipios	I005-FORTAMUN		700,000.00	700,000.00	700,000.00	700,000.00	700,000.00	700,000.00	700,000.00
1120	DIF230302253554	FEDERALES (APORTACIONES, SUBSIDIOS Y CONVENIOS)	2023	33-Aportaciones Federales para Entidades Federativas y Municipios	I004-FAIS Municipal y de las Demarcaciones Territoriales del Distrito Federal		985,766.10	985,766.10	985,766.10	985,766.10	985,766.10	985,766.10	985,766.10
1121	DIF230402273899	FEDERALES (APORTACIONES, SUBSIDIOS Y CONVENIOS)	2023	33-Aportaciones Federales para Entidades Federativas y Municipios	I004-FAIS Municipal y de las Demarcaciones Territoriales del Distrito Federal		611,567.29	611,567.29	611,567.29	611,567.29	611,567.29	611,567.29	611,567.29
1122	DIF230402273900	FEDERALES (APORTACIONES, SUBSIDIOS Y CONVENIOS)	2023	33-Aportaciones Federales para Entidades Federativas y Municipios	I004-FAIS Municipal y de las Demarcaciones Territoriales del Distrito Federal		672,664.64	672,664.64	672,664.64	672,664.64	672,664.64	672,664.64	672,664.64
1123	DIF230402273902	FEDERALES (APORTACIONES, SUBSIDIOS Y CONVENIOS)	2023	33-Aportaciones Federales para Entidades Federativas y Municipios	I004-FAIS Municipal y de las Demarcaciones Territoriales del Distrito Federal		194,753.21	194,753.21	194,753.21	194,753.21	194,753.21	194,753.21	194,753.21
1124	DIF230402273905	FEDERALES (APORTACIONES, SUBSIDIOS Y CONVENIOS)	2023	33-Aportaciones Federales para Entidades Federativas y Municipios	I004-FAIS Municipal y de las Demarcaciones Territoriales del Distrito Federal		413,138.27	413,138.27	413,138.27	413,138.27	413,138.27	413,138.27	413,138.27
1125	DIF230302256514	FEDERALES (APORTACIONES, SUBSIDIOS Y CONVENIOS)	2023	33-Aportaciones Federales para Entidades Federativas y Municipios	I004-FAIS Municipal y de las Demarcaciones Territoriales del Distrito Federal		175,432.95	175,432.95	175,432.95	175,432.95	175,432.95	175,432.95	175,432.95
1126	DIF230302256518	FEDERALES (APORTACIONES, SUBSIDIOS Y CONVENIOS)	2023	33-Aportaciones Federales para Entidades Federativas y Municipios	I004-FAIS Municipal y de las Demarcaciones Territoriales del Distrito Federal		969,058.20	969,058.20	969,058.20	969,058.20	969,058.20	969,058.20	969,058.20
1127	DIF230302256524	FEDERALES (APORTACIONES, SUBSIDIOS Y CONVENIOS)	2023	33-Aportaciones Federales para Entidades Federativas y Municipios	I004-FAIS Municipal y de las Demarcaciones Territoriales del Distrito Federal		1,144,491.15	1,144,491.15	1,144,491.15	1,144,491.15	1,144,491.15	1,144,491.15	1,144,491.15
1128	DIF230302261685	FEDERALES (APORTACIONES, SUBSIDIOS Y CONVENIOS)	2023	33-Aportaciones Federales para Entidades Federativas y Municipios	I004-FAIS Municipal y de las Demarcaciones Territoriales del Distrito Federal		423,400.00	423,400.00	423,400.00	423,400.00	423,400.00	423,400.00	423,400.00
1129	DIF230302253885	FEDERALES (APORTACIONES, SUBSIDIOS Y CONVENIOS)	2023	33-Aportaciones Federales para Entidades Federativas y Municipios	I004-FAIS Municipal y de las Demarcaciones Territoriales del Distrito Federal		4,256,725.99	4,256,725.99	4,256,725.99	4,256,725.99	4,256,725.99	4,256,725.99	4,256,725.99
1130	DIF230302253889	FEDERALES (APORTACIONES, SUBSIDIOS Y CONVENIOS)	2023	33-Aportaciones Federales para Entidades Federativas y Municipios	I004-FAIS Municipal y de las Demarcaciones Territoriales del Distrito Federal		1,984,481.36	1,984,481.36	1,984,481.36	1,984,481.36	1,984,481.36	1,984,481.36	1,984,481.36
1131	DIF230302253890	FEDERALES (APORTACIONES, SUBSIDIOS Y CONVENIOS)	2023	33-Aportaciones Federales para Entidades Federativas y Municipios	I004-FAIS Municipal y de las Demarcaciones Territoriales del Distrito Federal		1,750,183.42	1,750,183.42	1,750,183.42	1,750,183.42	1,750,183.42	1,750,183.42	1,750,183.42
1132	DIF230302256533	FEDERALES (APORTACIONES, SUBSIDIOS Y CONVENIOS)	2023	33-Aportaciones Federales para Entidades Federativas y Municipios	I004-FAIS Municipal y de las Demarcaciones Territoriales del Distrito Federal		726,793.65	726,793.65	726,793.65	726,793.65	726,793.65	726,793.65	726,793.65
1133	DIF230302256548	FEDERALES (APORTACIONES, SUBSIDIOS Y CONVENIOS)	2023	33-Aportaciones Federales para Entidades Federativas y Municipios	I004-FAIS Municipal y de las Demarcaciones Territoriales del Distrito Federal		591,600.00	591,600.00	591,600.00	591,600.00	591,600.00	591,600.00	591,600.00
1134	DIF230302252831	FEDERALES (APORTACIONES, SUBSIDIOS Y CONVENIOS)	2023	33-Aportaciones Federales para Entidades Federativas y Municipios	I004-FAIS Municipal y de las Demarcaciones Territoriales del Distrito Federal		13,691.90	13,691.90	13,691.90	13,691.90	13,691.90	13,691.90	13,691.90
1135	DIF230302252834	FEDERALES (APORTACIONES, SUBSIDIOS Y CONVENIOS)	2023	33-Aportaciones Federales para Entidades Federativas y Municipios	I004-FAIS Municipal y de las Demarcaciones Territoriales del Distrito Federal		184,840.65	184,840.65	184,840.65	184,840.65	184,840.65	184,840.65	184,840.65

No.	FOLIO	TIPO DE RECURSO	CICLO DEL RECURSO	RAMO	PROGRAMA PRESUPUESTARIO	PROGRAMA ESTATAL O MUNICIPAL	APROBADO	MODIFICADO	RECAUDADO	COMPROMETIDO	DEVENGADO	EJERCIDO	PAGADO
1136	DIF230302253895	FEDERALES (APORTACIONES, SUBSIDIOS Y CONVENIOS)	2023	33-Aportaciones Federales para Entidades Federativas y Municipios	1004-FAIS Municipal y de las Demarcaciones Territoriales del Distrito Federal		1,239,393.66	1,239,393.66	1,239,393.66	1,239,393.66	1,239,393.66	1,239,393.66	1,239,393.66
1137	DIF230302253896	FEDERALES (APORTACIONES, SUBSIDIOS Y CONVENIOS)	2023	33-Aportaciones Federales para Entidades Federativas y Municipios	1004-FAIS Municipal y de las Demarcaciones Territoriales del Distrito Federal		502,494.99	502,494.99	502,494.99	502,494.99	502,494.99	502,494.99	502,494.99
1138	DIF230302253897	FEDERALES (APORTACIONES, SUBSIDIOS Y CONVENIOS)	2023	33-Aportaciones Federales para Entidades Federativas y Municipios	1004-FAIS Municipal y de las Demarcaciones Territoriales del Distrito Federal		8,122,499.29	9,553,077.96	9,553,077.96	9,553,077.96	9,553,077.96	9,553,077.96	9,553,077.96
1139	DIF230302253899	FEDERALES (APORTACIONES, SUBSIDIOS Y CONVENIOS)	2023	33-Aportaciones Federales para Entidades Federativas y Municipios	1004-FAIS Municipal y de las Demarcaciones Territoriales del Distrito Federal		431,396.60	431,396.60	431,396.60	431,396.60	431,396.60	431,396.60	431,396.60
1140	DIF230302253901	FEDERALES (APORTACIONES, SUBSIDIOS Y CONVENIOS)	2023	33-Aportaciones Federales para Entidades Federativas y Municipios	1004-FAIS Municipal y de las Demarcaciones Territoriales del Distrito Federal		989,147.10	989,147.10	989,147.10	989,147.10	989,147.10	989,147.10	989,147.10
1141	DIF230302256565	FEDERALES (APORTACIONES, SUBSIDIOS Y CONVENIOS)	2023	33-Aportaciones Federales para Entidades Federativas y Municipios	1004-FAIS Municipal y de las Demarcaciones Territoriales del Distrito Federal		591,600.00	591,600.00	591,600.00	591,600.00	591,600.00	591,600.00	591,600.00
1142	DIF230302252862	FEDERALES (APORTACIONES, SUBSIDIOS Y CONVENIOS)	2023	33-Aportaciones Federales para Entidades Federativas y Municipios	1004-FAIS Municipal y de las Demarcaciones Territoriales del Distrito Federal		8,353.95	8,353.95	8,353.95	8,353.95	8,353.95	8,353.95	8,353.95
1143	DIF230302252865	FEDERALES (APORTACIONES, SUBSIDIOS Y CONVENIOS)	2023	33-Aportaciones Federales para Entidades Federativas y Municipios	1004-FAIS Municipal y de las Demarcaciones Territoriales del Distrito Federal		108,601.35	108,601.35	108,601.35	108,601.35	108,601.35	108,601.35	108,601.35
1144	DIF230302253551	FEDERALES (APORTACIONES, SUBSIDIOS Y CONVENIOS)	2023	33-Aportaciones Federales para Entidades Federativas y Municipios	1004-FAIS Municipal y de las Demarcaciones Territoriales del Distrito Federal		417,697.50	417,697.50	417,697.50	417,697.50	417,697.50	417,697.50	417,697.50
1145	DIF230302256226	FEDERALES (APORTACIONES, SUBSIDIOS Y CONVENIOS)	2023	33-Aportaciones Federales para Entidades Federativas y Municipios	1004-FAIS Municipal y de las Demarcaciones Territoriales del Distrito Federal		324,800.00	324,800.00	324,800.00	324,800.00	324,800.00	324,800.00	324,800.00
1146	DIF230302256229	FEDERALES (APORTACIONES, SUBSIDIOS Y CONVENIOS)	2023	33-Aportaciones Federales para Entidades Federativas y Municipios	1004-FAIS Municipal y de las Demarcaciones Territoriales del Distrito Federal		423,400.00	423,400.00	423,400.00	423,400.00	423,400.00	423,400.00	423,400.00
1147	DIF230302261794	FEDERALES (APORTACIONES, SUBSIDIOS Y CONVENIOS)	2023	33-Aportaciones Federales para Entidades Federativas y Municipios	1004-FAIS Municipal y de las Demarcaciones Territoriales del Distrito Federal		423,400.00	423,400.00	423,400.00	423,400.00	423,400.00	423,400.00	423,400.00
1148	DIF230302253233	FEDERALES (APORTACIONES, SUBSIDIOS Y CONVENIOS)	2023	33-Aportaciones Federales para Entidades Federativas y Municipios	1004-FAIS Municipal y de las Demarcaciones Territoriales del Distrito Federal		453,782.49	453,782.49	453,782.49	453,782.49	453,782.49	453,782.49	453,782.49
1149	DIF230302254956	FEDERALES (APORTACIONES, SUBSIDIOS Y CONVENIOS)	2023	33-Aportaciones Federales para Entidades Federativas y Municipios	1004-FAIS Municipal y de las Demarcaciones Territoriales del Distrito Federal		66,831.60	66,831.60	66,831.60	66,831.60	66,831.60	66,831.60	66,831.60
1150	DIF230302256253	FEDERALES (APORTACIONES, SUBSIDIOS Y CONVENIOS)	2023	33-Aportaciones Federales para Entidades Federativas y Municipios	1004-FAIS Municipal y de las Demarcaciones Territoriales del Distrito Federal		324,800.00	324,800.00	324,800.00	324,800.00	324,800.00	324,800.00	324,800.00
1151	DIF230302256635	FEDERALES (APORTACIONES, SUBSIDIOS Y CONVENIOS)	2023	33-Aportaciones Federales para Entidades Federativas y Municipios	1004-FAIS Municipal y de las Demarcaciones Territoriales del Distrito Federal		423,400.00	423,400.00	423,400.00	423,400.00	423,400.00	423,400.00	423,400.00
1152	DIF230302254972	FEDERALES (APORTACIONES, SUBSIDIOS Y CONVENIOS)	2023	33-Aportaciones Federales para Entidades Federativas y Municipios	1004-FAIS Municipal y de las Demarcaciones Territoriales del Distrito Federal		66,831.60	66,831.60	66,831.60	66,831.60	66,831.60	66,831.60	66,831.60
1153	DIF230302254978	FEDERALES (APORTACIONES, SUBSIDIOS Y CONVENIOS)	2023	33-Aportaciones Federales para Entidades Federativas y Municipios	1004-FAIS Municipal y de las Demarcaciones Territoriales del Distrito Federal		25,061.85	25,061.85	25,061.85	25,061.85	25,061.85	25,061.85	25,061.85
1154	DIF230302254981	FEDERALES (APORTACIONES, SUBSIDIOS Y CONVENIOS)	2023	33-Aportaciones Federales para Entidades Federativas y Municipios	1004-FAIS Municipal y de las Demarcaciones Territoriales del Distrito Federal		58,477.65	58,477.65	58,477.65	58,477.65	58,477.65	58,477.65	58,477.65
1155	DIF230302256273	FEDERALES (APORTACIONES, SUBSIDIOS Y CONVENIOS)	2023	33-Aportaciones Federales para Entidades Federativas y Municipios	1004-FAIS Municipal y de las Demarcaciones Territoriales del Distrito Federal		591,600.00	591,600.00	591,600.00	591,600.00	591,600.00	591,600.00	591,600.00
1156	DIF230302256286	FEDERALES (APORTACIONES, SUBSIDIOS Y CONVENIOS)	2023	33-Aportaciones Federales para Entidades Federativas y Municipios	1004-FAIS Municipal y de las Demarcaciones Territoriales del Distrito Federal		33,415.80	33,415.80	33,415.80	33,415.80	33,415.80	33,415.80	33,415.80
1157	DIF230302254987	FEDERALES (APORTACIONES, SUBSIDIOS Y CONVENIOS)	2023	33-Aportaciones Federales para Entidades Federativas y Municipios	1004-FAIS Municipal y de las Demarcaciones Territoriales del Distrito Federal		100,247.40	100,247.40	100,247.40	100,247.40	100,247.40	100,247.40	100,247.40

No.	FOLIO	TIPO DE RECURSO	CICLO DEL RECURSO	RAMO	PROGRAMA PRESUPUESTARIO	PROGRAMA ESTATAL O MUNICIPAL	APROBADO	MODIFICADO	RECAUDADO	COMPROMETIDO	DEVENGADO	EJERCIDO	PAGADO
1158	DIF230302254992	FEDERALES (APORTACIONES, SUBSIDIOS Y CONVENIOS)	2023	33-Aportaciones Federales para Entidades Federativas y Municipios	1004-FAIS Municipal y de las Demarcaciones Territoriales del Distrito Federal		100,247.40	100,247.40	100,247.40	100,247.40	100,247.40	100,247.40	100,247.40
1159	DIF230302254997	FEDERALES (APORTACIONES, SUBSIDIOS Y CONVENIOS)	2023	33-Aportaciones Federales para Entidades Federativas y Municipios	1004-FAIS Municipal y de las Demarcaciones Territoriales del Distrito Federal		125,309.25	125,309.25	125,309.25	125,309.25	125,309.25	125,309.25	125,309.25
1160	DIF230302254999	FEDERALES (APORTACIONES, SUBSIDIOS Y CONVENIOS)	2023	33-Aportaciones Federales para Entidades Federativas y Municipios	1004-FAIS Municipal y de las Demarcaciones Territoriales del Distrito Federal		16,707.90	16,707.90	16,707.90	16,707.90	16,707.90	16,707.90	16,707.90
1161	DIF230302256292	FEDERALES (APORTACIONES, SUBSIDIOS Y CONVENIOS)	2023	33-Aportaciones Federales para Entidades Federativas y Municipios	1004-FAIS Municipal y de las Demarcaciones Territoriales del Distrito Federal		183,786.90	183,786.90	183,786.90	183,786.90	183,786.90	183,786.90	183,786.90
1162	DIF230302256302	FEDERALES (APORTACIONES, SUBSIDIOS Y CONVENIOS)	2023	33-Aportaciones Federales para Entidades Federativas y Municipios	1004-FAIS Municipal y de las Demarcaciones Territoriales del Distrito Federal		701,731.80	701,731.80	701,731.80	701,731.80	701,731.80	701,731.80	701,731.80
1163	DIF230302256321	FEDERALES (APORTACIONES, SUBSIDIOS Y CONVENIOS)	2023	33-Aportaciones Federales para Entidades Federativas y Municipios	1004-FAIS Municipal y de las Demarcaciones Territoriales del Distrito Federal		685,023.90	685,023.90	685,023.90	685,023.90	685,023.90	685,023.90	685,023.90
1164	DIF230302256700	FEDERALES (APORTACIONES, SUBSIDIOS Y CONVENIOS)	2023	33-Aportaciones Federales para Entidades Federativas y Municipios	1004-FAIS Municipal y de las Demarcaciones Territoriales del Distrito Federal		300,742.20	300,742.20	300,742.20	300,742.20	300,742.20	300,742.20	300,742.20
1165	DIF230302256342	FEDERALES (APORTACIONES, SUBSIDIOS Y CONVENIOS)	2023	33-Aportaciones Federales para Entidades Federativas y Municipios	1004-FAIS Municipal y de las Demarcaciones Territoriales del Distrito Federal		324,800.00	324,800.00	324,800.00	324,800.00	324,800.00	324,800.00	324,800.00
1166	DIF230302256355	FEDERALES (APORTACIONES, SUBSIDIOS Y CONVENIOS)	2023	33-Aportaciones Federales para Entidades Federativas y Municipios	1004-FAIS Municipal y de las Demarcaciones Territoriales del Distrito Federal		1,002,474.00	1,002,474.00	1,002,474.00	1,002,474.00	1,002,474.00	1,002,474.00	1,002,474.00
1167	DIF230302261523	FEDERALES (APORTACIONES, SUBSIDIOS Y CONVENIOS)	2023	33-Aportaciones Federales para Entidades Federativas y Municipios	1004-FAIS Municipal y de las Demarcaciones Territoriales del Distrito Federal		423,400.00	423,400.00	423,400.00	423,400.00	423,400.00	423,400.00	423,400.00
1168	DIF230302256392	FEDERALES (APORTACIONES, SUBSIDIOS Y CONVENIOS)	2023	33-Aportaciones Federales para Entidades Federativas y Municipios	1004-FAIS Municipal y de las Demarcaciones Territoriales del Distrito Federal		267,326.40	267,326.40	267,326.40	267,326.40	267,326.40	267,326.40	267,326.40
1169	DIF230302256398	FEDERALES (APORTACIONES, SUBSIDIOS Y CONVENIOS)	2023	33-Aportaciones Federales para Entidades Federativas y Municipios	1004-FAIS Municipal y de las Demarcaciones Territoriales del Distrito Federal		324,800.00	351,880.00	351,880.00	351,880.00	351,880.00	351,880.00	351,880.00
1170	DIF230302253391	FEDERALES (APORTACIONES, SUBSIDIOS Y CONVENIOS)	2023	33-Aportaciones Federales para Entidades Federativas y Municipios	1004-FAIS Municipal y de las Demarcaciones Territoriales del Distrito Federal		375,927.75	375,927.75	375,927.75	375,927.75	375,927.75	375,927.75	375,927.75
1171	DIF230302256407	FEDERALES (APORTACIONES, SUBSIDIOS Y CONVENIOS)	2023	33-Aportaciones Federales para Entidades Federativas y Municipios	1004-FAIS Municipal y de las Demarcaciones Territoriales del Distrito Federal		1,328,278.05	1,328,278.05	1,328,278.05	1,328,278.05	1,328,278.05	1,328,278.05	1,328,278.05
1172	DIF230302253415	FEDERALES (APORTACIONES, SUBSIDIOS Y CONVENIOS)	2023	33-Aportaciones Federales para Entidades Federativas y Municipios	1004-FAIS Municipal y de las Demarcaciones Territoriales del Distrito Federal		501,237.00	501,237.00	501,237.00	501,237.00	501,237.00	501,237.00	501,237.00
1173	DIF230302253433	FEDERALES (APORTACIONES, SUBSIDIOS Y CONVENIOS)	2023	33-Aportaciones Federales para Entidades Federativas y Municipios	1004-FAIS Municipal y de las Demarcaciones Territoriales del Distrito Federal		634,900.20	634,900.20	634,900.20	634,900.20	634,900.20	634,900.20	634,900.20
1174	DIF230302256477	FEDERALES (APORTACIONES, SUBSIDIOS Y CONVENIOS)	2023	33-Aportaciones Federales para Entidades Federativas y Municipios	1004-FAIS Municipal y de las Demarcaciones Territoriales del Distrito Federal		451,113.30	451,113.30	451,113.30	451,113.30	451,113.30	451,113.30	451,113.30
1175	DIF230302260762	FEDERALES (APORTACIONES, SUBSIDIOS Y CONVENIOS)	2023	33-Aportaciones Federales para Entidades Federativas y Municipios	1004-FAIS Municipal y de las Demarcaciones Territoriales del Distrito Federal		423,400.00	423,400.00	423,400.00	423,400.00	423,400.00	423,400.00	423,400.00
1176	DIF230302260939	FEDERALES (APORTACIONES, SUBSIDIOS Y CONVENIOS)	2023	33-Aportaciones Federales para Entidades Federativas y Municipios	1004-FAIS Municipal y de las Demarcaciones Territoriales del Distrito Federal		423,400.00	423,400.00	423,400.00	423,400.00	423,400.00	423,400.00	423,400.00
1177	DIF230302260952	FEDERALES (APORTACIONES, SUBSIDIOS Y CONVENIOS)	2023	33-Aportaciones Federales para Entidades Federativas y Municipios	1004-FAIS Municipal y de las Demarcaciones Territoriales del Distrito Federal		423,400.00	423,400.00	423,400.00	423,400.00	423,400.00	423,400.00	423,400.00
1178	DIF230302260989	FEDERALES (APORTACIONES, SUBSIDIOS Y CONVENIOS)	2023	33-Aportaciones Federales para Entidades Federativas y Municipios	1004-FAIS Municipal y de las Demarcaciones Territoriales del Distrito Federal		324,800.00	324,800.00	324,800.00	324,800.00	324,800.00	324,800.00	324,800.00
1179	DIF230302256711	FEDERALES (APORTACIONES, SUBSIDIOS Y CONVENIOS)	2023	33-Aportaciones Federales para Entidades Federativas y Municipios	1004-FAIS Municipal y de las Demarcaciones Territoriales del Distrito Federal		350,865.90	350,865.90	350,865.90	350,865.90	350,865.90	350,865.90	350,865.90

No.	FOLIO	TIPO DE RECURSO	CICLO DEL RECURSO	RAMO	PROGRAMA PRESUPUESTARIO	PROGRAMA ESTATAL O MUNICIPAL	APROBADO	MODIFICADO	RECAUDADO	COMPROMETIDO	DEVENGADO	EJERCIDO	PAGADO
1180	DIF230302256743	FEDERALES (APORTACIONES, SUBSIDIOS Y CONVENIOS)	2023	33-Aportaciones Federales para Entidades Federativas y Municipios	1004-FAIS Municipal y de las Demarcaciones Territoriales del Distrito Federal		417,697.50	417,697.50	417,697.50	417,697.50	417,697.50	417,697.50	417,697.50
1181	DIF230302261047	FEDERALES (APORTACIONES, SUBSIDIOS Y CONVENIOS)	2023	33-Aportaciones Federales para Entidades Federativas y Municipios	1004-FAIS Municipal y de las Demarcaciones Territoriales del Distrito Federal		423,400.00	423,400.00	423,400.00	423,400.00	423,400.00	423,400.00	423,400.00
1182	DIF230302256770	FEDERALES (APORTACIONES, SUBSIDIOS Y CONVENIOS)	2023	33-Aportaciones Federales para Entidades Federativas y Municipios	1004-FAIS Municipal y de las Demarcaciones Territoriales del Distrito Federal		534,652.80	534,652.80	534,652.80	534,652.80	534,652.80	534,652.80	534,652.80
1183	DIF230302256790	FEDERALES (APORTACIONES, SUBSIDIOS Y CONVENIOS)	2023	33-Aportaciones Federales para Entidades Federativas y Municipios	1004-FAIS Municipal y de las Demarcaciones Territoriales del Distrito Federal		568,068.60	568,068.60	568,068.60	568,068.60	568,068.60	568,068.60	568,068.60
1184	DIF230302256984	FEDERALES (APORTACIONES, SUBSIDIOS Y CONVENIOS)	2023	33-Aportaciones Federales para Entidades Federativas y Municipios	1004-FAIS Municipal y de las Demarcaciones Territoriales del Distrito Federal		1,328,278.05	1,328,278.05	1,328,278.05	1,328,278.05	1,328,278.05	1,328,278.05	1,328,278.05
1185	DIF230302257001	FEDERALES (APORTACIONES, SUBSIDIOS Y CONVENIOS)	2023	33-Aportaciones Federales para Entidades Federativas y Municipios	1004-FAIS Municipal y de las Demarcaciones Territoriales del Distrito Federal		1,035,889.80	1,035,889.80	1,035,889.80	1,035,889.80	1,035,889.80	1,035,889.80	1,035,889.80
1186	DIF230302257007	FEDERALES (APORTACIONES, SUBSIDIOS Y CONVENIOS)	2023	33-Aportaciones Federales para Entidades Federativas y Municipios	1004-FAIS Municipal y de las Demarcaciones Territoriales del Distrito Federal		918,934.50	918,934.50	918,934.50	918,934.50	918,934.50	918,934.50	918,934.50
1187	DIF230302261100	FEDERALES (APORTACIONES, SUBSIDIOS Y CONVENIOS)	2023	33-Aportaciones Federales para Entidades Federativas y Municipios	1004-FAIS Municipal y de las Demarcaciones Territoriales del Distrito Federal		423,400.00	423,400.00	423,400.00	423,400.00	423,400.00	423,400.00	423,400.00
1188	DIF230302252961	FEDERALES (APORTACIONES, SUBSIDIOS Y CONVENIOS)	2023	33-Aportaciones Federales para Entidades Federativas y Municipios	1004-FAIS Municipal y de las Demarcaciones Territoriales del Distrito Federal		16,707.90	16,707.90	16,707.90	16,707.90	16,707.90	16,707.90	16,707.90
1189	DIF230302261127	FEDERALES (APORTACIONES, SUBSIDIOS Y CONVENIOS)	2023	33-Aportaciones Federales para Entidades Federativas y Municipios	1004-FAIS Municipal y de las Demarcaciones Territoriales del Distrito Federal		147,923.76	147,923.76	147,923.76	147,923.76	147,923.76	147,923.76	147,923.76
1190	DIF230302253212	FEDERALES (APORTACIONES, SUBSIDIOS Y CONVENIOS)	2023	33-Aportaciones Federales para Entidades Federativas y Municipios	1004-FAIS Municipal y de las Demarcaciones Territoriales del Distrito Federal		423,400.00	423,400.00	423,400.00	423,400.00	423,400.00	423,400.00	423,400.00
1191	DIF230302253213	FEDERALES (APORTACIONES, SUBSIDIOS Y CONVENIOS)	2023	33-Aportaciones Federales para Entidades Federativas y Municipios	1004-FAIS Municipal y de las Demarcaciones Territoriales del Distrito Federal		359,219.85	359,219.85	359,219.85	359,219.85	359,219.85	359,219.85	359,219.85
1192	DIF230302261229	FEDERALES (APORTACIONES, SUBSIDIOS Y CONVENIOS)	2023	33-Aportaciones Federales para Entidades Federativas y Municipios	1004-FAIS Municipal y de las Demarcaciones Territoriales del Distrito Federal		423,400.00	423,400.00	423,400.00	423,400.00	423,400.00	423,400.00	423,400.00
1193	DIF230302263525	FEDERALES (APORTACIONES, SUBSIDIOS Y CONVENIOS)	2023	33-Aportaciones Federales para Entidades Federativas y Municipios	1004-FAIS Municipal y de las Demarcaciones Territoriales del Distrito Federal		4,500,000.00	4,500,000.00	4,500,000.00	4,500,000.00	4,500,000.00	4,500,000.00	4,500,000.00
1194	DIF230302260752	FEDERALES (APORTACIONES, SUBSIDIOS Y CONVENIOS)	2023	33-Aportaciones Federales para Entidades Federativas y Municipios	1004-FAIS Municipal y de las Demarcaciones Territoriales del Distrito Federal		423,400.00	423,400.00	423,400.00	423,400.00	423,400.00	423,400.00	423,400.00
1195	DIF230402277746	FEDERALES (APORTACIONES, SUBSIDIOS Y CONVENIOS)	2023	33-Aportaciones Federales para Entidades Federativas y Municipios	1004-FAIS Municipal y de las Demarcaciones Territoriales del Distrito Federal		1,042,654.62	1,042,654.62	1,042,654.62	1,042,654.62	1,042,654.62	1,042,654.62	1,042,654.62
1196	DIF230402277750	FEDERALES (APORTACIONES, SUBSIDIOS Y CONVENIOS)	2023	33-Aportaciones Federales para Entidades Federativas y Municipios	1004-FAIS Municipal y de las Demarcaciones Territoriales del Distrito Federal		183,992.36	183,992.36	183,992.36	183,992.36	183,992.36	183,992.36	183,992.36
1197	DIF230402277765	FEDERALES (APORTACIONES, SUBSIDIOS Y CONVENIOS)	2023	33-Aportaciones Federales para Entidades Federativas y Municipios	1004-FAIS Municipal y de las Demarcaciones Territoriales del Distrito Federal		1,387,936.47	1,387,936.47	1,387,936.47	1,387,936.47	1,387,936.47	1,387,936.47	1,387,936.47
1198	DIF230402277766	FEDERALES (APORTACIONES, SUBSIDIOS Y CONVENIOS)	2023	33-Aportaciones Federales para Entidades Federativas y Municipios	1004-FAIS Municipal y de las Demarcaciones Territoriales del Distrito Federal		904,621.27	904,621.27	904,621.27	904,621.27	904,621.27	904,621.27	904,621.27
1199	DIF230402276502	FEDERALES (APORTACIONES, SUBSIDIOS Y CONVENIOS)	2023	33-Aportaciones Federales para Entidades Federativas y Municipios	1004-FAIS Municipal y de las Demarcaciones Territoriales del Distrito Federal		58,477.65	58,477.65	58,477.65	58,477.65	58,477.65	58,477.65	58,477.65
1200	DIF230402276503	FEDERALES (APORTACIONES, SUBSIDIOS Y CONVENIOS)	2023	33-Aportaciones Federales para Entidades Federativas y Municipios	1004-FAIS Municipal y de las Demarcaciones Territoriales del Distrito Federal		843,748.95	843,748.95	843,748.95	843,748.95	843,748.95	843,748.95	843,748.95
1201	DIF230402276505	FEDERALES (APORTACIONES, SUBSIDIOS Y CONVENIOS)	2023	33-Aportaciones Federales para Entidades Federativas y Municipios	1004-FAIS Municipal y de las Demarcaciones Territoriales del Distrito Federal		16,707.90	16,707.90	16,707.90	16,707.90	16,707.90	16,707.90	16,707.90

No.	FOLIO	TIPO DE RECURSO	CICLO DEL RECURSO	RAMO	PROGRAMA PRESUPUESTARIO	PROGRAMA ESTATAL O MUNICIPAL	APROBADO	MODIFICADO	RECAUDADO	COMPROMETIDO	DEVENGADO	EJERCIDO	PAGADO
1202	DIF230402276506	FEDERALES (APORTACIONES, SUBSIDIOS Y CONVENIOS)	2023	33-Aportaciones Federales para Entidades Federativas y Municipios	1004-FAIS Municipal y de las Demarcaciones Territoriales del Distrito Federal		192,140.85	192,140.85	192,140.85	192,140.85	192,140.85	192,140.85	192,140.85
1203	DIF230402275325	FEDERALES (APORTACIONES, SUBSIDIOS Y CONVENIOS)	2023	33-Aportaciones Federales para Entidades Federativas y Municipios	1004-FAIS Municipal y de las Demarcaciones Territoriales del Distrito Federal		34,231.60	34,231.60	34,231.60	34,231.60	34,231.60	34,231.60	34,231.60
1204	DIF230402275326	FEDERALES (APORTACIONES, SUBSIDIOS Y CONVENIOS)	2023	33-Aportaciones Federales para Entidades Federativas y Municipios	1004-FAIS Municipal y de las Demarcaciones Territoriales del Distrito Federal		442,759.35	442,759.35	442,759.35	442,759.35	442,759.35	442,759.35	442,759.35
1205	DIF230402275327	FEDERALES (APORTACIONES, SUBSIDIOS Y CONVENIOS)	2023	33-Aportaciones Federales para Entidades Federativas y Municipios	1004-FAIS Municipal y de las Demarcaciones Territoriales del Distrito Federal		102,694.80	102,694.80	102,694.80	102,694.80	102,694.80	102,694.80	102,694.80
1206	DIF230402275328	FEDERALES (APORTACIONES, SUBSIDIOS Y CONVENIOS)	2023	33-Aportaciones Federales para Entidades Federativas y Municipios	1004-FAIS Municipal y de las Demarcaciones Territoriales del Distrito Federal		91,893.45	91,893.45	91,893.45	91,893.45	91,893.45	91,893.45	91,893.45
1207	DIF230402275329	FEDERALES (APORTACIONES, SUBSIDIOS Y CONVENIOS)	2023	33-Aportaciones Federales para Entidades Federativas y Municipios	1004-FAIS Municipal y de las Demarcaciones Territoriales del Distrito Federal		27,385.28	27,385.28	27,385.28	27,385.28	27,385.28	27,385.28	27,385.28
1208	DIF230402275330	FEDERALES (APORTACIONES, SUBSIDIOS Y CONVENIOS)	2023	33-Aportaciones Federales para Entidades Federativas y Municipios	1004-FAIS Municipal y de las Demarcaciones Territoriales del Distrito Federal		217,202.70	217,202.70	217,202.70	217,202.70	217,202.70	217,202.70	217,202.70
1209	DIF230402275331	FEDERALES (APORTACIONES, SUBSIDIOS Y CONVENIOS)	2023	33-Aportaciones Federales para Entidades Federativas y Municipios	1004-FAIS Municipal y de las Demarcaciones Territoriales del Distrito Federal		2,113,549.35	2,113,549.35	2,113,549.35	2,113,549.35	2,113,549.35	2,113,549.35	2,113,549.35
1210	DIF230402275334	FEDERALES (APORTACIONES, SUBSIDIOS Y CONVENIOS)	2023	33-Aportaciones Federales para Entidades Federativas y Municipios	1004-FAIS Municipal y de las Demarcaciones Territoriales del Distrito Federal		27,385.28	27,385.28	27,385.28	27,385.28	27,385.28	27,385.28	27,385.28
1211	DIF230402275335	FEDERALES (APORTACIONES, SUBSIDIOS Y CONVENIOS)	2023	33-Aportaciones Federales para Entidades Federativas y Municipios	1004-FAIS Municipal y de las Demarcaciones Territoriales del Distrito Federal		108,601.35	108,601.35	108,601.35	108,601.35	108,601.35	108,601.35	108,601.35
1212	DIF230402275338	FEDERALES (APORTACIONES, SUBSIDIOS Y CONVENIOS)	2023	33-Aportaciones Federales para Entidades Federativas y Municipios	1004-FAIS Municipal y de las Demarcaciones Territoriales del Distrito Federal		484,529.10	484,529.10	484,529.10	484,529.10	484,529.10	484,529.10	484,529.10
1213	DIF230402275339	FEDERALES (APORTACIONES, SUBSIDIOS Y CONVENIOS)	2023	33-Aportaciones Federales para Entidades Federativas y Municipios	1004-FAIS Municipal y de las Demarcaciones Territoriales del Distrito Federal		8,353.95	8,353.95	8,353.95	8,353.95	8,353.95	8,353.95	8,353.95
1214	DIF230402274315	FEDERALES (APORTACIONES, SUBSIDIOS Y CONVENIOS)	2023	33-Aportaciones Federales para Entidades Federativas y Municipios	1004-FAIS Municipal y de las Demarcaciones Territoriales del Distrito Federal		150,371.10	150,371.10	150,371.10	150,371.10	150,371.10	150,371.10	150,371.10
1215	DIF230402274320	FEDERALES (APORTACIONES, SUBSIDIOS Y CONVENIOS)	2023	33-Aportaciones Federales para Entidades Federativas y Municipios	1004-FAIS Municipal y de las Demarcaciones Territoriales del Distrito Federal		325,804.05	325,804.05	325,804.05	325,804.05	325,804.05	325,804.05	325,804.05
1216	DIF230402275409	FEDERALES (APORTACIONES, SUBSIDIOS Y CONVENIOS)	2023	33-Aportaciones Federales para Entidades Federativas y Municipios	1004-FAIS Municipal y de las Demarcaciones Territoriales del Distrito Federal		1,069,305.60	1,069,305.60	1,069,305.60	1,069,305.60	1,069,305.60	1,069,305.60	1,069,305.60
1217	DIF230402275411	FEDERALES (APORTACIONES, SUBSIDIOS Y CONVENIOS)	2023	33-Aportaciones Federales para Entidades Federativas y Municipios	1004-FAIS Municipal y de las Demarcaciones Territoriales del Distrito Federal		150,619.04	150,619.04	150,619.04	150,619.04	150,619.04	150,619.04	150,619.04
1218	DIF230402275413	FEDERALES (APORTACIONES, SUBSIDIOS Y CONVENIOS)	2023	33-Aportaciones Federales para Entidades Federativas y Municipios	1004-FAIS Municipal y de las Demarcaciones Territoriales del Distrito Federal		342,511.95	342,511.95	342,511.95	342,511.95	342,511.95	342,511.95	342,511.95
1219	DIF230402275418	FEDERALES (APORTACIONES, SUBSIDIOS Y CONVENIOS)	2023	33-Aportaciones Federales para Entidades Federativas y Municipios	1004-FAIS Municipal y de las Demarcaciones Territoriales del Distrito Federal		25,061.85	25,061.85	25,061.85	25,061.85	25,061.85	25,061.85	25,061.85
1220	DIF230402275419	FEDERALES (APORTACIONES, SUBSIDIOS Y CONVENIOS)	2023	33-Aportaciones Federales para Entidades Federativas y Municipios	1004-FAIS Municipal y de las Demarcaciones Territoriales del Distrito Federal		102,694.80	102,694.80	102,694.80	102,694.80	102,694.80	102,694.80	102,694.80
1221	DIF230402275421	FEDERALES (APORTACIONES, SUBSIDIOS Y CONVENIOS)	2023	33-Aportaciones Federales para Entidades Federativas y Municipios	1004-FAIS Municipal y de las Demarcaciones Territoriales del Distrito Federal		492,883.05	492,883.05	492,883.05	492,883.05	492,883.05	492,883.05	492,883.05
1222	DIF230402275426	FEDERALES (APORTACIONES, SUBSIDIOS Y CONVENIOS)	2023	33-Aportaciones Federales para Entidades Federativas y Municipios	1004-FAIS Municipal y de las Demarcaciones Territoriales del Distrito Federal		33,415.80	33,415.80	33,415.80	33,415.80	33,415.80	33,415.80	33,415.80
1223	DIF230402275429	FEDERALES (APORTACIONES, SUBSIDIOS Y CONVENIOS)	2023	33-Aportaciones Federales para Entidades Federativas y Municipios	1004-FAIS Municipal y de las Demarcaciones Territoriales del Distrito Federal		551,360.70	551,360.70	551,360.70	551,360.70	551,360.70	551,360.70	551,360.70

No.	FOLIO	TIPO DE RECURSO	CICLO DEL RECURSO	RAMO	PROGRAMA PRESUPUESTARIO	PROGRAMA ESTATAL O MUNICIPAL	APROBADO	MODIFICADO	RECAUDADO	COMPROMETIDO	DEVENGADO	EJERCIDO	PAGADO
1224	DIF230402275891	FEDERALES (APORTACIONES, SUBSIDIOS Y CONVENIOS)	2023	33-Aportaciones Federales para Entidades Federativas y Municipios	1004-FAIS Municipal y de las Demarcaciones Territoriales del Distrito Federal		693,675.92	693,675.92	693,675.92	693,675.92	693,675.92	693,675.92	693,675.92
1225	DIF230402276580	FEDERALES (APORTACIONES, SUBSIDIOS Y CONVENIOS)	2023	33-Aportaciones Federales para Entidades Federativas y Municipios	1004-FAIS Municipal y de las Demarcaciones Territoriales del Distrito Federal		41,769.75	41,769.75	41,769.75	41,769.75	41,769.75	41,769.75	41,769.75
1226	DIF230402276583	FEDERALES (APORTACIONES, SUBSIDIOS Y CONVENIOS)	2023	33-Aportaciones Federales para Entidades Federativas y Municipios	1004-FAIS Municipal y de las Demarcaciones Territoriales del Distrito Federal		242,264.55	242,264.55	242,264.55	242,264.55	242,264.55	242,264.55	242,264.55
1227	DIF230402276584	FEDERALES (APORTACIONES, SUBSIDIOS Y CONVENIOS)	2023	33-Aportaciones Federales para Entidades Federativas y Municipios	1004-FAIS Municipal y de las Demarcaciones Territoriales del Distrito Federal		317,450.10	317,450.10	317,450.10	317,450.10	317,450.10	317,450.10	317,450.10
1228	DIF230402276585	FEDERALES (APORTACIONES, SUBSIDIOS Y CONVENIOS)	2023	33-Aportaciones Federales para Entidades Federativas y Municipios	1004-FAIS Municipal y de las Demarcaciones Territoriales del Distrito Federal		434,405.40	434,405.40	434,405.40	434,405.40	434,405.40	434,405.40	434,405.40
1229	DIF230402276587	FEDERALES (APORTACIONES, SUBSIDIOS Y CONVENIOS)	2023	33-Aportaciones Federales para Entidades Federativas y Municipios	1004-FAIS Municipal y de las Demarcaciones Territoriales del Distrito Federal		902,226.60	902,226.60	902,226.60	902,226.60	902,226.60	902,226.60	902,226.60
1230	DIF230402276590	FEDERALES (APORTACIONES, SUBSIDIOS Y CONVENIOS)	2023	33-Aportaciones Federales para Entidades Federativas y Municipios	1004-FAIS Municipal y de las Demarcaciones Territoriales del Distrito Federal		58,477.65	58,477.65	58,477.65	58,477.65	58,477.65	58,477.65	58,477.65
1231	DIF230402276592	FEDERALES (APORTACIONES, SUBSIDIOS Y CONVENIOS)	2023	33-Aportaciones Federales para Entidades Federativas y Municipios	1004-FAIS Municipal y de las Demarcaciones Territoriales del Distrito Federal		133,663.20	133,663.20	133,663.20	133,663.20	133,663.20	133,663.20	133,663.20
1232	DIF230402276593	FEDERALES (APORTACIONES, SUBSIDIOS Y CONVENIOS)	2023	33-Aportaciones Federales para Entidades Federativas y Municipios	1004-FAIS Municipal y de las Demarcaciones Territoriales del Distrito Federal		192,140.85	192,140.85	192,140.85	192,140.85	192,140.85	192,140.85	192,140.85
1233	DIF230402290473	FEDERALES (APORTACIONES, SUBSIDIOS Y CONVENIOS)	2023	33-Aportaciones Federales para Entidades Federativas y Municipios	1004-FAIS Municipal y de las Demarcaciones Territoriales del Distrito Federal		23,580.48	23,580.48	23,580.48	23,580.48	23,580.48	23,580.48	23,580.48
1234	DIF230402276625	FEDERALES (APORTACIONES, SUBSIDIOS Y CONVENIOS)	2023	33-Aportaciones Federales para Entidades Federativas y Municipios	1004-FAIS Municipal y de las Demarcaciones Territoriales del Distrito Federal		985,766.10	985,766.10	985,766.10	985,766.10	985,766.10	985,766.10	985,766.10
1235	DIF230402275218	FEDERALES (APORTACIONES, SUBSIDIOS Y CONVENIOS)	2023	33-Aportaciones Federales para Entidades Federativas y Municipios	1004-FAIS Municipal y de las Demarcaciones Territoriales del Distrito Federal		359,235.76	359,235.76	359,235.76	359,235.76	359,235.76	359,235.76	359,235.76
1236	DIF230402276387	FEDERALES (APORTACIONES, SUBSIDIOS Y CONVENIOS)	2023	33-Aportaciones Federales para Entidades Federativas y Municipios	1004-FAIS Municipal y de las Demarcaciones Territoriales del Distrito Federal		68,463.20	68,463.20	68,463.20	68,463.20	68,463.20	68,463.20	68,463.20
1237	DIF230402276393	FEDERALES (APORTACIONES, SUBSIDIOS Y CONVENIOS)	2023	33-Aportaciones Federales para Entidades Federativas y Municipios	1004-FAIS Municipal y de las Demarcaciones Territoriales del Distrito Federal		130,080.08	130,080.08	130,080.08	130,080.08	130,080.08	130,080.08	130,080.08
1238	DIF230402276395	FEDERALES (APORTACIONES, SUBSIDIOS Y CONVENIOS)	2023	33-Aportaciones Federales para Entidades Federativas y Municipios	1004-FAIS Municipal y de las Demarcaciones Territoriales del Distrito Federal		82,155.84	82,155.84	82,155.84	82,155.84	82,155.84	82,155.84	82,155.84
1239	DIF230402276397	FEDERALES (APORTACIONES, SUBSIDIOS Y CONVENIOS)	2023	33-Aportaciones Federales para Entidades Federativas y Municipios	1004-FAIS Municipal y de las Demarcaciones Territoriales del Distrito Federal		157,465.36	157,465.36	157,465.36	157,465.36	157,465.36	157,465.36	157,465.36
1240	DIF230402276398	FEDERALES (APORTACIONES, SUBSIDIOS Y CONVENIOS)	2023	33-Aportaciones Federales para Entidades Federativas y Municipios	1004-FAIS Municipal y de las Demarcaciones Territoriales del Distrito Federal		280,699.12	280,699.12	280,699.12	280,699.12	280,699.12	280,699.12	280,699.12
1241	DIF230402276402	FEDERALES (APORTACIONES, SUBSIDIOS Y CONVENIOS)	2023	33-Aportaciones Federales para Entidades Federativas y Municipios	1004-FAIS Municipal y de las Demarcaciones Territoriales del Distrito Federal		82,155.84	82,155.84	82,155.84	82,155.84	82,155.84	82,155.84	82,155.84
1242	DIF230402276405	FEDERALES (APORTACIONES, SUBSIDIOS Y CONVENIOS)	2023	33-Aportaciones Federales para Entidades Federativas y Municipios	1004-FAIS Municipal y de las Demarcaciones Territoriales del Distrito Federal		501,237.00	501,237.00	501,237.00	501,237.00	501,237.00	501,237.00	501,237.00
1243	DIF230402276406	FEDERALES (APORTACIONES, SUBSIDIOS Y CONVENIOS)	2023	33-Aportaciones Federales para Entidades Federativas y Municipios	1004-FAIS Municipal y de las Demarcaciones Territoriales del Distrito Federal		860,456.85	860,456.85	860,456.85	860,456.85	860,456.85	860,456.85	860,456.85
1244	DIF230402276659	FEDERALES (APORTACIONES, SUBSIDIOS Y CONVENIOS)	2023	33-Aportaciones Federales para Entidades Federativas y Municipios	1004-FAIS Municipal y de las Demarcaciones Territoriales del Distrito Federal		50,123.70	50,123.70	50,123.70	50,123.70	50,123.70	50,123.70	50,123.70
1245	DIF230402276662	FEDERALES (APORTACIONES, SUBSIDIOS Y CONVENIOS)	2023	33-Aportaciones Federales para Entidades Federativas y Municipios	1004-FAIS Municipal y de las Demarcaciones Territoriales del Distrito Federal		1,328,278.05	1,328,278.05	1,328,278.05	1,328,278.05	1,328,278.05	1,328,278.05	1,328,278.05

No.	FOLIO	TIPO DE RECURSO	CICLO DEL RECURSO	RAMO	PROGRAMA PRESUPUESTARIO	PROGRAMA ESTATAL O MUNICIPAL	APROBADO	MODIFICADO	RECAUDADO	COMPROMETIDO	DEVENGADO	EJERCIDO	PAGADO
1246	DIF230402276664	FEDERALES (APORTACIONES, SUBSIDIOS Y CONVENIOS)	2023	33-Aportaciones Federales para Entidades Federativas y Municipios	1004-FAIS Municipal y de las Demarcaciones Territoriales del Distrito Federal		1,353,339.90	1,353,339.90	1,353,339.90	1,353,339.90	1,353,339.90	1,353,339.90	1,353,339.90
1247	DIF230402276665	FEDERALES (APORTACIONES, SUBSIDIOS Y CONVENIOS)	2023	33-Aportaciones Federales para Entidades Federativas y Municipios	1004-FAIS Municipal y de las Demarcaciones Territoriales del Distrito Federal		33,415.80	33,415.80	33,415.80	33,415.80	33,415.80	33,415.80	33,415.80
1248	DIF230402276667	FEDERALES (APORTACIONES, SUBSIDIOS Y CONVENIOS)	2023	33-Aportaciones Federales para Entidades Federativas y Municipios	1004-FAIS Municipal y de las Demarcaciones Territoriales del Distrito Federal		91,893.45	91,893.45	91,893.45	91,893.45	91,893.45	91,893.45	91,893.45
1249	DIF230402276668	FEDERALES (APORTACIONES, SUBSIDIOS Y CONVENIOS)	2023	33-Aportaciones Federales para Entidades Federativas y Municipios	1004-FAIS Municipal y de las Demarcaciones Territoriales del Distrito Federal		142,017.15	142,017.15	142,017.15	142,017.15	142,017.15	142,017.15	142,017.15
1250	DIF230402276670	FEDERALES (APORTACIONES, SUBSIDIOS Y CONVENIOS)	2023	33-Aportaciones Federales para Entidades Federativas y Municipios	1004-FAIS Municipal y de las Demarcaciones Territoriales del Distrito Federal		409,343.55	409,343.55	409,343.55	409,343.55	409,343.55	409,343.55	409,343.55
1251	DIF230402276671	FEDERALES (APORTACIONES, SUBSIDIOS Y CONVENIOS)	2023	33-Aportaciones Federales para Entidades Federativas y Municipios	1004-FAIS Municipal y de las Demarcaciones Territoriales del Distrito Federal		400,989.60	400,989.60	400,989.60	400,989.60	400,989.60	400,989.60	400,989.60
1252	DIF230402276409	FEDERALES (APORTACIONES, SUBSIDIOS Y CONVENIOS)	2023	33-Aportaciones Federales para Entidades Federativas y Municipios	1004-FAIS Municipal y de las Demarcaciones Territoriales del Distrito Federal		1,027,535.85	1,027,535.85	1,027,535.85	1,027,535.85	1,027,535.85	1,027,535.85	1,027,535.85
1253	DIF230402276410	FEDERALES (APORTACIONES, SUBSIDIOS Y CONVENIOS)	2023	33-Aportaciones Federales para Entidades Federativas y Municipios	1004-FAIS Municipal y de las Demarcaciones Territoriales del Distrito Federal		1,787,745.30	1,787,745.30	1,787,745.30	1,787,745.30	1,787,745.30	1,787,745.30	1,787,745.30
1254	DIF230402276412	FEDERALES (APORTACIONES, SUBSIDIOS Y CONVENIOS)	2023	33-Aportaciones Federales para Entidades Federativas y Municipios	1004-FAIS Municipal y de las Demarcaciones Territoriales del Distrito Federal		158,725.05	158,725.05	158,725.05	158,725.05	158,725.05	158,725.05	158,725.05
1255	DIF230402276673	FEDERALES (APORTACIONES, SUBSIDIOS Y CONVENIOS)	2023	33-Aportaciones Federales para Entidades Federativas y Municipios	1004-FAIS Municipal y de las Demarcaciones Territoriales del Distrito Federal		1,545,480.75	1,545,480.75	1,545,480.75	1,545,480.75	1,545,480.75	1,545,480.75	1,545,480.75
1256	DIF230402276677	FEDERALES (APORTACIONES, SUBSIDIOS Y CONVENIOS)	2023	33-Aportaciones Federales para Entidades Federativas y Municipios	1004-FAIS Municipal y de las Demarcaciones Territoriales del Distrito Federal		100,247.40	100,247.40	100,247.40	100,247.40	100,247.40	100,247.40	100,247.40
1257	DIF230402274584	FEDERALES (APORTACIONES, SUBSIDIOS Y CONVENIOS)	2023	33-Aportaciones Federales para Entidades Federativas y Municipios	1004-FAIS Municipal y de las Demarcaciones Territoriales del Distrito Federal		105,190.99	105,190.99	105,190.99	105,190.99	105,190.99	105,190.99	105,190.99
1258	DIF230402274589	FEDERALES (APORTACIONES, SUBSIDIOS Y CONVENIOS)	2023	33-Aportaciones Federales para Entidades Federativas y Municipios	1004-FAIS Municipal y de las Demarcaciones Territoriales del Distrito Federal		161,668.31	161,668.31	161,668.31	161,668.31	161,668.31	161,668.31	161,668.31
1259	DIF230402274616	FEDERALES (APORTACIONES, SUBSIDIOS Y CONVENIOS)	2023	33-Aportaciones Federales para Entidades Federativas y Municipios	1004-FAIS Municipal y de las Demarcaciones Territoriales del Distrito Federal		97,037.20	97,037.20	97,037.20	97,037.20	97,037.20	97,037.20	97,037.20
1260	DIF230402274623	FEDERALES (APORTACIONES, SUBSIDIOS Y CONVENIOS)	2023	33-Aportaciones Federales para Entidades Federativas y Municipios	1004-FAIS Municipal y de las Demarcaciones Territoriales del Distrito Federal		104,160.90	104,160.90	104,160.90	104,160.90	104,160.90	104,160.90	104,160.90
1261	DIF230402274627	FEDERALES (APORTACIONES, SUBSIDIOS Y CONVENIOS)	2023	33-Aportaciones Federales para Entidades Federativas y Municipios	1004-FAIS Municipal y de las Demarcaciones Territoriales del Distrito Federal		86,385.59	86,385.59	86,385.59	86,385.59	86,385.59	86,385.59	86,385.59
1262	DIF230402274630	FEDERALES (APORTACIONES, SUBSIDIOS Y CONVENIOS)	2023	33-Aportaciones Federales para Entidades Federativas y Municipios	1004-FAIS Municipal y de las Demarcaciones Territoriales del Distrito Federal		164,861.94	164,861.94	164,861.94	164,861.94	164,861.94	164,861.94	164,861.94
1263	DIF230402274637	FEDERALES (APORTACIONES, SUBSIDIOS Y CONVENIOS)	2023	33-Aportaciones Federales para Entidades Federativas y Municipios	1004-FAIS Municipal y de las Demarcaciones Territoriales del Distrito Federal		101,700.27	101,700.27	101,700.27	101,700.27	101,700.27	101,700.27	101,700.27
1264	DIF230402274683	FEDERALES (APORTACIONES, SUBSIDIOS Y CONVENIOS)	2023	33-Aportaciones Federales para Entidades Federativas y Municipios	1004-FAIS Municipal y de las Demarcaciones Territoriales del Distrito Federal		159,380.32	159,380.32	159,380.32	159,380.32	159,380.32	159,380.32	159,380.32
1265	DIF230402274687	FEDERALES (APORTACIONES, SUBSIDIOS Y CONVENIOS)	2023	33-Aportaciones Federales para Entidades Federativas y Municipios	1004-FAIS Municipal y de las Demarcaciones Territoriales del Distrito Federal		103,858.93	103,858.93	103,858.93	103,858.93	103,858.93	103,858.93	103,858.93
1266	DIF230402274688	FEDERALES (APORTACIONES, SUBSIDIOS Y CONVENIOS)	2023	33-Aportaciones Federales para Entidades Federativas y Municipios	1004-FAIS Municipal y de las Demarcaciones Territoriales del Distrito Federal		126,945.76	126,945.76	126,945.76	126,945.76	126,945.76	126,945.76	126,945.76
1267	DIF230402274689	FEDERALES (APORTACIONES, SUBSIDIOS Y CONVENIOS)	2023	33-Aportaciones Federales para Entidades Federativas y Municipios	1004-FAIS Municipal y de las Demarcaciones Territoriales del Distrito Federal		107,388.80	107,388.80	107,388.80	107,388.80	107,388.80	107,388.80	107,388.80

No.	FOLIO	TIPO DE RECURSO	CICLO DEL RECURSO	RAMO	PROGRAMA PRESUPUESTARIO	PROGRAMA ESTATAL O MUNICIPAL	APROBADO	MODIFICADO	RECAUDADO	COMPROMETIDO	DEVENGADO	EJERCIDO	PAGADO
1268	DIF230402274691	FEDERALES (APORTACIONES, SUBSIDIOS Y CONVENIOS)	2023	33-Aportaciones Federales para Entidades Federativas y Municipios	1004-FAIS Municipal y de las Demarcaciones Territoriales del Distrito Federal		119,592.61	119,592.61	119,592.61	119,592.61	119,592.61	119,592.61	119,592.61
1269	DIF230402274694	FEDERALES (APORTACIONES, SUBSIDIOS Y CONVENIOS)	2023	33-Aportaciones Federales para Entidades Federativas y Municipios	1004-FAIS Municipal y de las Demarcaciones Territoriales del Distrito Federal		166,099.25	166,099.25	166,099.25	166,099.25	166,099.25	166,099.25	166,099.25
1270	DIF230402274695	FEDERALES (APORTACIONES, SUBSIDIOS Y CONVENIOS)	2023	33-Aportaciones Federales para Entidades Federativas y Municipios	1004-FAIS Municipal y de las Demarcaciones Territoriales del Distrito Federal		90,158.77	90,158.77	90,158.77	90,158.77	90,158.77	90,158.77	90,158.77
1271	DIF230402274696	FEDERALES (APORTACIONES, SUBSIDIOS Y CONVENIOS)	2023	33-Aportaciones Federales para Entidades Federativas y Municipios	1004-FAIS Municipal y de las Demarcaciones Territoriales del Distrito Federal		166,352.15	166,352.15	166,352.15	166,352.15	166,352.15	166,352.15	166,352.15
1272	DIF230402274697	FEDERALES (APORTACIONES, SUBSIDIOS Y CONVENIOS)	2023	33-Aportaciones Federales para Entidades Federativas y Municipios	1004-FAIS Municipal y de las Demarcaciones Territoriales del Distrito Federal		124,435.08	124,435.08	124,435.08	124,435.08	124,435.08	124,435.08	124,435.08
1273	DIF230402274700	FEDERALES (APORTACIONES, SUBSIDIOS Y CONVENIOS)	2023	33-Aportaciones Federales para Entidades Federativas y Municipios	1004-FAIS Municipal y de las Demarcaciones Territoriales del Distrito Federal		43,517.86	43,517.86	43,517.86	43,517.86	43,517.86	43,517.86	43,517.86
1274	DIF230402274712	FEDERALES (APORTACIONES, SUBSIDIOS Y CONVENIOS)	2023	33-Aportaciones Federales para Entidades Federativas y Municipios	1004-FAIS Municipal y de las Demarcaciones Territoriales del Distrito Federal		58,456.48	58,456.48	58,456.48	58,456.48	58,456.48	58,456.48	58,456.48
1275	DIF230402274716	FEDERALES (APORTACIONES, SUBSIDIOS Y CONVENIOS)	2023	33-Aportaciones Federales para Entidades Federativas y Municipios	1004-FAIS Municipal y de las Demarcaciones Territoriales del Distrito Federal		176,266.80	176,266.80	176,266.80	176,266.80	176,266.80	176,266.80	176,266.80
1276	DIF230402274720	FEDERALES (APORTACIONES, SUBSIDIOS Y CONVENIOS)	2023	33-Aportaciones Federales para Entidades Federativas y Municipios	1004-FAIS Municipal y de las Demarcaciones Territoriales del Distrito Federal		160,404.73	160,404.73	160,404.73	160,404.73	160,404.73	160,404.73	160,404.73
1277	DIF230402274724	FEDERALES (APORTACIONES, SUBSIDIOS Y CONVENIOS)	2023	33-Aportaciones Federales para Entidades Federativas y Municipios	1004-FAIS Municipal y de las Demarcaciones Territoriales del Distrito Federal		158,913.46	158,913.46	158,913.46	158,913.46	158,913.46	158,913.46	158,913.46
1278	DIF230402274737	FEDERALES (APORTACIONES, SUBSIDIOS Y CONVENIOS)	2023	33-Aportaciones Federales para Entidades Federativas y Municipios	1004-FAIS Municipal y de las Demarcaciones Territoriales del Distrito Federal		134,859.66	134,859.66	134,859.66	134,859.66	134,859.66	134,859.66	134,859.66
1279	DIF230402274745	FEDERALES (APORTACIONES, SUBSIDIOS Y CONVENIOS)	2023	33-Aportaciones Federales para Entidades Federativas y Municipios	1004-FAIS Municipal y de las Demarcaciones Territoriales del Distrito Federal		120,709.24	120,709.24	120,709.24	120,709.24	120,709.24	120,709.24	120,709.24
1280	DIF230402274748	FEDERALES (APORTACIONES, SUBSIDIOS Y CONVENIOS)	2023	33-Aportaciones Federales para Entidades Federativas y Municipios	1004-FAIS Municipal y de las Demarcaciones Territoriales del Distrito Federal		224,583.02	224,583.02	224,583.02	224,583.02	224,583.02	224,583.02	224,583.02
1281	DIF230402274768	FEDERALES (APORTACIONES, SUBSIDIOS Y CONVENIOS)	2023	33-Aportaciones Federales para Entidades Federativas y Municipios	1004-FAIS Municipal y de las Demarcaciones Territoriales del Distrito Federal		87,133.54	87,133.54	87,133.54	87,133.54	87,133.54	87,133.54	87,133.54
1282	DIF230402274773	FEDERALES (APORTACIONES, SUBSIDIOS Y CONVENIOS)	2023	33-Aportaciones Federales para Entidades Federativas y Municipios	1004-FAIS Municipal y de las Demarcaciones Territoriales del Distrito Federal		85,575.52	85,575.52	85,575.52	85,575.52	85,575.52	85,575.52	85,575.52
1283	DIF230402283347	FEDERALES (APORTACIONES, SUBSIDIOS Y CONVENIOS)	2023	33-Aportaciones Federales para Entidades Federativas y Municipios	1004-FAIS Municipal y de las Demarcaciones Territoriales del Distrito Federal		2,369,656.48	2,369,656.48	2,369,656.48	2,369,656.48	2,369,656.48	2,369,656.48	2,369,656.48
1284	DIF230402283367	FEDERALES (APORTACIONES, SUBSIDIOS Y CONVENIOS)	2023	33-Aportaciones Federales para Entidades Federativas y Municipios	1004-FAIS Municipal y de las Demarcaciones Territoriales del Distrito Federal		1,254,551.36	1,254,551.36	1,254,551.36	1,254,551.36	1,254,551.36	1,254,551.36	1,254,551.36
1285	DIF230402274802	FEDERALES (APORTACIONES, SUBSIDIOS Y CONVENIOS)	2023	33-Aportaciones Federales para Entidades Federativas y Municipios	1004-FAIS Municipal y de las Demarcaciones Territoriales del Distrito Federal		158,618.45	158,618.45	158,618.45	158,618.45	158,618.45	158,618.45	158,618.45
1286	DIF230402274804	FEDERALES (APORTACIONES, SUBSIDIOS Y CONVENIOS)	2023	33-Aportaciones Federales para Entidades Federativas y Municipios	1004-FAIS Municipal y de las Demarcaciones Territoriales del Distrito Federal		166,493.51	166,493.51	166,493.51	166,493.51	166,493.51	166,493.51	166,493.51
1287	DIF230402274805	FEDERALES (APORTACIONES, SUBSIDIOS Y CONVENIOS)	2023	33-Aportaciones Federales para Entidades Federativas y Municipios	1004-FAIS Municipal y de las Demarcaciones Territoriales del Distrito Federal		108,929.97	108,929.97	108,929.97	108,929.97	108,929.97	108,929.97	108,929.97
1288	DIF230402274806	FEDERALES (APORTACIONES, SUBSIDIOS Y CONVENIOS)	2023	33-Aportaciones Federales para Entidades Federativas y Municipios	1004-FAIS Municipal y de las Demarcaciones Territoriales del Distrito Federal		155,434.93	155,434.93	155,434.93	155,434.93	155,434.93	155,434.93	155,434.93
1289	DIF230402274808	FEDERALES (APORTACIONES, SUBSIDIOS Y CONVENIOS)	2023	33-Aportaciones Federales para Entidades Federativas y Municipios	1004-FAIS Municipal y de las Demarcaciones Territoriales del Distrito Federal		155,347.18	155,347.18	155,347.18	155,347.18	155,347.18	155,347.18	155,347.18

No.	FOLIO	TIPO DE RECURSO	CICLO DEL RECURSO	RAMO	PROGRAMA PRESUPUESTARIO	PROGRAMA ESTATAL O MUNICIPAL	APROBADO	MODIFICADO	RECAUDADO	COMPROMETIDO	DEVENGADO	EJERCIDO	PAGADO
1290	DIF230402274810	FEDERALES (APORTACIONES, SUBSIDIOS Y CONVENIOS)	2023	33-Aportaciones Federales para Entidades Federativas y Municipios	1004-FAIS Municipal y de las Demarcaciones Territoriales del Distrito Federal		56,933.75	56,933.75	56,933.75	56,933.75	56,933.75	56,933.75	56,933.75
1291	DIF230402274811	FEDERALES (APORTACIONES, SUBSIDIOS Y CONVENIOS)	2023	33-Aportaciones Federales para Entidades Federativas y Municipios	1004-FAIS Municipal y de las Demarcaciones Territoriales del Distrito Federal		163,506.90	163,506.90	163,506.90	163,506.90	163,506.90	163,506.90	163,506.90
1292	DIF230402274813	FEDERALES (APORTACIONES, SUBSIDIOS Y CONVENIOS)	2023	33-Aportaciones Federales para Entidades Federativas y Municipios	1004-FAIS Municipal y de las Demarcaciones Territoriales del Distrito Federal		101,228.26	101,228.26	101,228.26	101,228.26	101,228.26	101,228.26	101,228.26
1293	DIF230402286459	MUNICIPAL	2023			Programa Municipal	218,144.45	218,144.45	324,800.00	324,800.00	324,800.00	324,800.00	324,800.00
1294	DIF230402286459	FEDERALES (APORTACIONES, SUBSIDIOS Y CONVENIOS)	2023	33-Aportaciones Federales para Entidades Federativas y Municipios	1004-FAIS Municipal y de las Demarcaciones Territoriales del Distrito Federal		106,655.55	106,655.55	324,800.00	324,800.00	324,800.00	324,800.00	324,800.00
1295	DIF230402279178	FEDERALES (APORTACIONES, SUBSIDIOS Y CONVENIOS)	2023	33-Aportaciones Federales para Entidades Federativas y Municipios	1004-FAIS Municipal y de las Demarcaciones Territoriales del Distrito Federal		3,930.08	3,930.08	3,930.08	3,930.08	3,930.08	3,930.08	3,930.08
1296	DIF230402279195	FEDERALES (APORTACIONES, SUBSIDIOS Y CONVENIOS)	2023	33-Aportaciones Federales para Entidades Federativas y Municipios	1004-FAIS Municipal y de las Demarcaciones Territoriales del Distrito Federal		23,580.48	23,580.48	23,580.48	23,580.48	23,580.48	23,580.48	23,580.48
1297	DIF230402279197	FEDERALES (APORTACIONES, SUBSIDIOS Y CONVENIOS)	2023	33-Aportaciones Federales para Entidades Federativas y Municipios	1004-FAIS Municipal y de las Demarcaciones Territoriales del Distrito Federal		3,930.08	3,930.08	3,930.08	3,930.08	3,930.08	3,930.08	3,930.08
1298	DIF230402292120	FEDERALES (APORTACIONES, SUBSIDIOS Y CONVENIOS)	2023	33-Aportaciones Federales para Entidades Federativas y Municipios	1004-FAIS Municipal y de las Demarcaciones Territoriales del Distrito Federal		3,930.08	3,930.08	3,930.08	3,930.08	3,930.08	3,930.08	3,930.08
1299	DIF230402292131	FEDERALES (APORTACIONES, SUBSIDIOS Y CONVENIOS)	2023	33-Aportaciones Federales para Entidades Federativas y Municipios	1004-FAIS Municipal y de las Demarcaciones Territoriales del Distrito Federal		141,482.88	141,482.88	141,482.88	141,482.88	141,482.88	141,482.88	141,482.88
1300	DIF230402292140	FEDERALES (APORTACIONES, SUBSIDIOS Y CONVENIOS)	2023	33-Aportaciones Federales para Entidades Federativas y Municipios	1004-FAIS Municipal y de las Demarcaciones Territoriales del Distrito Federal		117,902.40	117,902.40	117,902.40	117,902.40	117,902.40	117,902.40	117,902.40
1301	DIF230402292146	FEDERALES (APORTACIONES, SUBSIDIOS Y CONVENIOS)	2023	33-Aportaciones Federales para Entidades Federativas y Municipios	1004-FAIS Municipal y de las Demarcaciones Territoriales del Distrito Federal		91,893.45	91,893.45	91,893.45	91,893.45	91,893.45	91,893.45	91,893.45
1302	DIF230402292153	FEDERALES (APORTACIONES, SUBSIDIOS Y CONVENIOS)	2023	33-Aportaciones Federales para Entidades Federativas y Municipios	1004-FAIS Municipal y de las Demarcaciones Territoriales del Distrito Federal		350,865.90	350,865.90	350,865.90	350,865.90	350,865.90	350,865.90	350,865.90
1303	DIF230402312861	FEDERALES (APORTACIONES, SUBSIDIOS Y CONVENIOS)	2023	33-Aportaciones Federales para Entidades Federativas y Municipios	1004-FAIS Municipal y de las Demarcaciones Territoriales del Distrito Federal		249,437.78	249,437.78	249,437.78	249,437.78	249,437.78	249,437.78	249,437.78
1304	DIF230402311934	FEDERALES (APORTACIONES, SUBSIDIOS Y CONVENIOS)	2023	33-Aportaciones Federales para Entidades Federativas y Municipios	1004-FAIS Municipal y de las Demarcaciones Territoriales del Distrito Federal		718,796.71	718,796.71	718,796.71	718,796.71	718,796.71	718,796.71	718,796.71
1305	DIF230402298881	FEDERALES (APORTACIONES, SUBSIDIOS Y CONVENIOS)	2023	33-Aportaciones Federales para Entidades Federativas y Municipios	1004-FAIS Municipal y de las Demarcaciones Territoriales del Distrito Federal		467,821.20	467,821.20	467,821.20	467,821.20	467,821.20	467,821.20	467,821.20
1306	DIF230402298909	FEDERALES (APORTACIONES, SUBSIDIOS Y CONVENIOS)	2023	33-Aportaciones Federales para Entidades Federativas y Municipios	1004-FAIS Municipal y de las Demarcaciones Territoriales del Distrito Federal		568,068.60	568,068.60	568,068.60	568,068.60	568,068.60	568,068.60	568,068.60
1307	DIF230402298955	FEDERALES (APORTACIONES, SUBSIDIOS Y CONVENIOS)	2023	33-Aportaciones Federales para Entidades Federativas y Municipios	1004-FAIS Municipal y de las Demarcaciones Territoriales del Distrito Federal		910,580.55	910,580.55	910,580.55	910,580.55	910,580.55	910,580.55	910,580.55
1308	DIF230402273503	FEDERALES (APORTACIONES, SUBSIDIOS Y CONVENIOS)	2023	33-Aportaciones Federales para Entidades Federativas y Municipios	1004-FAIS Municipal y de las Demarcaciones Territoriales del Distrito Federal		149,447.96	149,447.96	149,447.96	149,447.96	149,447.96	149,447.96	149,447.96
1309	DIF230402273506	FEDERALES (APORTACIONES, SUBSIDIOS Y CONVENIOS)	2023	33-Aportaciones Federales para Entidades Federativas y Municipios	1004-FAIS Municipal y de las Demarcaciones Territoriales del Distrito Federal		815,697.87	815,697.87	815,697.87	815,697.87	815,697.87	815,697.87	815,697.87
1310	DIF230302256191	FEDERALES (APORTACIONES, SUBSIDIOS Y CONVENIOS)	2023	33-Aportaciones Federales para Entidades Federativas y Municipios	1004-FAIS Municipal y de las Demarcaciones Territoriales del Distrito Federal		423,400.00	423,400.00	423,400.00	423,400.00	423,400.00	423,400.00	423,400.00
1311	DIF230402275849	FEDERALES (APORTACIONES, SUBSIDIOS Y CONVENIOS)	2023	33-Aportaciones Federales para Entidades Federativas y Municipios	1004-FAIS Municipal y de las Demarcaciones Territoriales del Distrito Federal		2,176,205.62	2,176,205.62	2,176,205.62	2,176,205.62	2,176,205.62	2,176,205.62	2,176,205.62

No.	FOLIO	TIPO DE RECURSO	CICLO DEL RECURSO	RAMO	PROGRAMA PRESUPUESTARIO	PROGRAMA ESTATAL O MUNICIPAL	APROBADO	MODIFICADO	RECAUDADO	COMPROMETIDO	DEVENGADO	EJERCIDO	PAGADO
1312	DIF230302256299	FEDERALES (APORTACIONES, SUBSIDIOS Y CONVENIOS)	2023	33-Aportaciones Federales para Entidades Federativas y Municipios	1004-FAIS Municipal y de las Demarcaciones Territoriales del Distrito Federal		324,800.00	351,880.00	351,880.00	351,880.00	351,880.00	351,880.00	351,880.00
1313	DIF230302256990	FEDERALES (APORTACIONES, SUBSIDIOS Y CONVENIOS)	2023	33-Aportaciones Federales para Entidades Federativas y Municipios	1004-FAIS Municipal y de las Demarcaciones Territoriales del Distrito Federal		801,979.20	801,979.20	801,979.20	801,979.20	801,979.20	801,979.20	801,979.20
1314	DIF230402273886	FEDERALES (APORTACIONES, SUBSIDIOS Y CONVENIOS)	2023	33-Aportaciones Federales para Entidades Federativas y Municipios	1004-FAIS Municipal y de las Demarcaciones Territoriales del Distrito Federal		424,985.38	424,985.38	424,985.38	424,985.38	424,985.38	424,985.38	424,985.38
1315	DIF230402273907	FEDERALES (APORTACIONES, SUBSIDIOS Y CONVENIOS)	2023	33-Aportaciones Federales para Entidades Federativas y Municipios	1004-FAIS Municipal y de las Demarcaciones Territoriales del Distrito Federal		437,614.40	437,614.40	437,614.40	437,614.40	437,614.40	437,614.40	437,614.40
1316	DIF230302256340	FEDERALES (APORTACIONES, SUBSIDIOS Y CONVENIOS)	2023	33-Aportaciones Federales para Entidades Federativas y Municipios	1004-FAIS Municipal y de las Demarcaciones Territoriales del Distrito Federal		776,917.35	776,917.35	776,917.35	776,917.35	776,917.35	776,917.35	776,917.35
1317	DIF230302256361	FEDERALES (APORTACIONES, SUBSIDIOS Y CONVENIOS)	2023	33-Aportaciones Federales para Entidades Federativas y Municipios	1004-FAIS Municipal y de las Demarcaciones Territoriales del Distrito Federal		423,400.00	423,400.00	423,400.00	423,400.00	423,400.00	423,400.00	423,400.00
1318	DIF230302260690	FEDERALES (APORTACIONES, SUBSIDIOS Y CONVENIOS)	2023	33-Aportaciones Federales para Entidades Federativas y Municipios	1004-FAIS Municipal y de las Demarcaciones Territoriales del Distrito Federal		591,600.00	591,600.00	591,600.00	591,600.00	591,600.00	591,600.00	591,600.00
1319	DIF230402278318	FEDERALES (APORTACIONES, SUBSIDIOS Y CONVENIOS)	2023	33-Aportaciones Federales para Entidades Federativas y Municipios	1004-FAIS Municipal y de las Demarcaciones Territoriales del Distrito Federal		464,000.00	464,000.00	464,000.00	464,000.00	464,000.00	464,000.00	464,000.00
1320	DIF230302256636	FEDERALES (APORTACIONES, SUBSIDIOS Y CONVENIOS)	2023	33-Aportaciones Federales para Entidades Federativas y Municipios	1004-FAIS Municipal y de las Demarcaciones Territoriales del Distrito Federal		167,079.00	167,079.00	167,079.00	167,079.00	167,079.00	167,079.00	167,079.00
1321	DIF230402276396	FEDERALES (APORTACIONES, SUBSIDIOS Y CONVENIOS)	2023	33-Aportaciones Federales para Entidades Federativas y Municipios	1004-FAIS Municipal y de las Demarcaciones Territoriales del Distrito Federal		150,619.04	150,619.04	150,619.04	150,619.04	150,619.04	150,619.04	150,619.04
1322	DIF230402276400	FEDERALES (APORTACIONES, SUBSIDIOS Y CONVENIOS)	2023	33-Aportaciones Federales para Entidades Federativas y Municipios	1004-FAIS Municipal y de las Demarcaciones Territoriales del Distrito Federal		520,320.32	520,320.32	520,320.32	520,320.32	520,320.32	520,320.32	520,320.32
1323	DIF230402276404	FEDERALES (APORTACIONES, SUBSIDIOS Y CONVENIOS)	2023	33-Aportaciones Federales para Entidades Federativas y Municipios	1004-FAIS Municipal y de las Demarcaciones Territoriales del Distrito Federal		133,663.20	133,663.20	133,663.20	133,663.20	133,663.20	133,663.20	133,663.20
1324	DIF230402274319	FEDERALES (APORTACIONES, SUBSIDIOS Y CONVENIOS)	2023	33-Aportaciones Federales para Entidades Federativas y Municipios	1004-FAIS Municipal y de las Demarcaciones Territoriales del Distrito Federal		41,769.75	41,769.75	41,769.75	41,769.75	41,769.75	41,769.75	41,769.75
1325	DIF230402276504	FEDERALES (APORTACIONES, SUBSIDIOS Y CONVENIOS)	2023	33-Aportaciones Federales para Entidades Federativas y Municipios	1004-FAIS Municipal y de las Demarcaciones Territoriales del Distrito Federal		1,261,446.45	1,261,446.45	1,261,446.45	1,261,446.45	1,261,446.45	1,261,446.45	1,261,446.45
1326	DIF230302256680	FEDERALES (APORTACIONES, SUBSIDIOS Y CONVENIOS)	2023	33-Aportaciones Federales para Entidades Federativas y Municipios	1004-FAIS Municipal y de las Demarcaciones Territoriales del Distrito Federal		58,477.65	58,477.65	58,477.65	58,477.65	58,477.65	58,477.65	58,477.65
1327	DIF230402276591	FEDERALES (APORTACIONES, SUBSIDIOS Y CONVENIOS)	2023	33-Aportaciones Federales para Entidades Federativas y Municipios	1004-FAIS Municipal y de las Demarcaciones Territoriales del Distrito Federal		409,343.55	409,343.55	409,343.55	409,343.55	409,343.55	409,343.55	409,343.55
1328	DIF230402274585	FEDERALES (APORTACIONES, SUBSIDIOS Y CONVENIOS)	2023	33-Aportaciones Federales para Entidades Federativas y Municipios	1004-FAIS Municipal y de las Demarcaciones Territoriales del Distrito Federal		113,757.23	113,757.23	113,757.23	113,757.23	113,757.23	113,757.23	113,757.23
1329	DIF230402274620	FEDERALES (APORTACIONES, SUBSIDIOS Y CONVENIOS)	2023	33-Aportaciones Federales para Entidades Federativas y Municipios	1004-FAIS Municipal y de las Demarcaciones Territoriales del Distrito Federal		166,346.93	166,346.93	166,346.93	166,346.93	166,346.93	166,346.93	166,346.93
1330	DIF230402276661	FEDERALES (APORTACIONES, SUBSIDIOS Y CONVENIOS)	2023	33-Aportaciones Federales para Entidades Federativas y Municipios	1004-FAIS Municipal y de las Demarcaciones Territoriales del Distrito Federal		668,316.00	668,316.00	668,316.00	668,316.00	668,316.00	668,316.00	668,316.00
1331	DIF230402276666	FEDERALES (APORTACIONES, SUBSIDIOS Y CONVENIOS)	2023	33-Aportaciones Federales para Entidades Federativas y Municipios	1004-FAIS Municipal y de las Demarcaciones Territoriales del Distrito Federal		50,123.70	50,123.70	50,123.70	50,123.70	50,123.70	50,123.70	50,123.70
1332	DIF230402274686	FEDERALES (APORTACIONES, SUBSIDIOS Y CONVENIOS)	2023	33-Aportaciones Federales para Entidades Federativas y Municipios	1004-FAIS Municipal y de las Demarcaciones Territoriales del Distrito Federal		165,492.54	165,492.54	165,492.54	165,492.54	165,492.54	165,492.54	165,492.54
1333	DIF230402274690	FEDERALES (APORTACIONES, SUBSIDIOS Y CONVENIOS)	2023	33-Aportaciones Federales para Entidades Federativas y Municipios	1004-FAIS Municipal y de las Demarcaciones Territoriales del Distrito Federal		160,023.83	160,023.83	160,023.83	160,023.83	160,023.83	160,023.83	160,023.83

No.	FOLIO	TIPO DE RECURSO	CICLO DEL RECURSO	RAMO	PROGRAMA PRESUPUESTARIO	PROGRAMA ESTATAL O MUNICIPAL	APROBADO	MODIFICADO	RECAUDADO	COMPROMETIDO	DEVENGADO	EJERCIDO	PAGADO
1334	DIF230402274693	FEDERALES (APORTACIONES, SUBSIDIOS Y CONVENIOS)	2023	33-Aportaciones Federales para Entidades Federativas y Municipios	1004-FAIS Municipal y de las Demarcaciones Territoriales del Distrito Federal		163,519.33	163,519.33	163,519.33	163,519.33	163,519.33	163,519.33	163,519.33
1335	DIF230402274729	FEDERALES (APORTACIONES, SUBSIDIOS Y CONVENIOS)	2023	33-Aportaciones Federales para Entidades Federativas y Municipios	1004-FAIS Municipal y de las Demarcaciones Territoriales del Distrito Federal		149,812.76	149,812.76	149,812.76	149,812.76	149,812.76	149,812.76	149,812.76
1336	DIF230402274734	FEDERALES (APORTACIONES, SUBSIDIOS Y CONVENIOS)	2023	33-Aportaciones Federales para Entidades Federativas y Municipios	1004-FAIS Municipal y de las Demarcaciones Territoriales del Distrito Federal		96,831.46	96,831.46	96,831.46	96,831.46	96,831.46	96,831.46	96,831.46
1337	DIF230302256687	FEDERALES (APORTACIONES, SUBSIDIOS Y CONVENIOS)	2023	33-Aportaciones Federales para Entidades Federativas y Municipios	1004-FAIS Municipal y de las Demarcaciones Territoriales del Distrito Federal		100,247.40	100,247.40	100,247.40	100,247.40	100,247.40	100,247.40	100,247.40
1338	DIF230302256718	FEDERALES (APORTACIONES, SUBSIDIOS Y CONVENIOS)	2023	33-Aportaciones Federales para Entidades Federativas y Municipios	1004-FAIS Municipal y de las Demarcaciones Territoriales del Distrito Federal		384,281.70	384,281.70	384,281.70	384,281.70	384,281.70	384,281.70	384,281.70
1339	DIF230302261182	FEDERALES (APORTACIONES, SUBSIDIOS Y CONVENIOS)	2023	33-Aportaciones Federales para Entidades Federativas y Municipios	1004-FAIS Municipal y de las Demarcaciones Territoriales del Distrito Federal		423,400.00	423,400.00	423,400.00	423,400.00	423,400.00	423,400.00	423,400.00
1340	DIF230402274751	FEDERALES (APORTACIONES, SUBSIDIOS Y CONVENIOS)	2023	33-Aportaciones Federales para Entidades Federativas y Municipios	1004-FAIS Municipal y de las Demarcaciones Territoriales del Distrito Federal		36,708.43	36,708.43	36,708.43	36,708.43	36,708.43	36,708.43	36,708.43
1341	DIF230402274807	FEDERALES (APORTACIONES, SUBSIDIOS Y CONVENIOS)	2023	33-Aportaciones Federales para Entidades Federativas y Municipios	1004-FAIS Municipal y de las Demarcaciones Territoriales del Distrito Federal		155,103.24	155,103.24	155,103.24	155,103.24	155,103.24	155,103.24	155,103.24
1342	DIF230402274812	FEDERALES (APORTACIONES, SUBSIDIOS Y CONVENIOS)	2023	33-Aportaciones Federales para Entidades Federativas y Municipios	1004-FAIS Municipal y de las Demarcaciones Territoriales del Distrito Federal		125,507.95	125,507.95	125,507.95	125,507.95	125,507.95	125,507.95	125,507.95
1343	DIF230302261542	FEDERALES (APORTACIONES, SUBSIDIOS Y CONVENIOS)	2023	33-Aportaciones Federales para Entidades Federativas y Municipios	1004-FAIS Municipal y de las Demarcaciones Territoriales del Distrito Federal		591,600.00	591,600.00	591,600.00	591,600.00	591,600.00	591,600.00	591,600.00
1344	DIF230302261681	FEDERALES (APORTACIONES, SUBSIDIOS Y CONVENIOS)	2023	33-Aportaciones Federales para Entidades Federativas y Municipios	1004-FAIS Municipal y de las Demarcaciones Territoriales del Distrito Federal		423,400.00	423,400.00	423,400.00	423,400.00	423,400.00	423,400.00	423,400.00
1345	DIF230402275332	FEDERALES (APORTACIONES, SUBSIDIOS Y CONVENIOS)	2023	33-Aportaciones Federales para Entidades Federativas y Municipios	1004-FAIS Municipal y de las Demarcaciones Territoriales del Distrito Federal		75,309.52	75,309.52	75,309.52	75,309.52	75,309.52	75,309.52	75,309.52
1346	DIF230402275336	FEDERALES (APORTACIONES, SUBSIDIOS Y CONVENIOS)	2023	33-Aportaciones Federales para Entidades Federativas y Municipios	1004-FAIS Municipal y de las Demarcaciones Territoriales del Distrito Federal		91,893.45	91,893.45	91,893.45	91,893.45	91,893.45	91,893.45	91,893.45
1347	DIF230202217846	FEDERALES (APORTACIONES, SUBSIDIOS Y CONVENIOS)	2023	33-Aportaciones Federales para Entidades Federativas y Municipios	1004-FAIS Municipal y de las Demarcaciones Territoriales del Distrito Federal		284,946.65	284,946.65	284,946.65	284,946.65	284,946.65	284,946.65	284,946.65
1348	DIF230202217916	FEDERALES (APORTACIONES, SUBSIDIOS Y CONVENIOS)	2023	33-Aportaciones Federales para Entidades Federativas y Municipios	1004-FAIS Municipal y de las Demarcaciones Territoriales del Distrito Federal		570,113.24	570,113.24	570,113.24	570,113.24	570,113.24	570,113.24	570,113.24
1349	DIF230202217927	FEDERALES (APORTACIONES, SUBSIDIOS Y CONVENIOS)	2023	33-Aportaciones Federales para Entidades Federativas y Municipios	1004-FAIS Municipal y de las Demarcaciones Territoriales del Distrito Federal		653,216.73	653,216.73	653,216.73	653,216.73	653,216.73	653,216.73	653,216.73
1350	DIF230202217957	FEDERALES (APORTACIONES, SUBSIDIOS Y CONVENIOS)	2023	33-Aportaciones Federales para Entidades Federativas y Municipios	1004-FAIS Municipal y de las Demarcaciones Territoriales del Distrito Federal		179,338.99	179,338.99	179,338.99	179,338.99	179,338.99	179,338.99	179,338.99
1351	DIF230202225295	FEDERALES (APORTACIONES, SUBSIDIOS Y CONVENIOS)	2023	33-Aportaciones Federales para Entidades Federativas y Municipios	1004-FAIS Municipal y de las Demarcaciones Territoriales del Distrito Federal		2,291,000.00	2,291,000.00	2,291,000.00	2,291,000.00	2,291,000.00	2,291,000.00	2,291,000.00
1352	DIF230202218027	FEDERALES (APORTACIONES, SUBSIDIOS Y CONVENIOS)	2023	33-Aportaciones Federales para Entidades Federativas y Municipios	1004-FAIS Municipal y de las Demarcaciones Territoriales del Distrito Federal		423,400.00	423,400.00	423,400.00	423,400.00	423,400.00	423,400.00	423,400.00
1353	DIF230202218037	FEDERALES (APORTACIONES, SUBSIDIOS Y CONVENIOS)	2023	33-Aportaciones Federales para Entidades Federativas y Municipios	1004-FAIS Municipal y de las Demarcaciones Territoriales del Distrito Federal		423,400.00	423,400.00	423,400.00	423,400.00	423,400.00	423,400.00	423,400.00
1354	DIF230202218269	FEDERALES (APORTACIONES, SUBSIDIOS Y CONVENIOS)	2023	33-Aportaciones Federales para Entidades Federativas y Municipios	1004-FAIS Municipal y de las Demarcaciones Territoriales del Distrito Federal		324,800.00	324,800.00	324,800.00	324,800.00	324,800.00	324,800.00	324,800.00
1355	DIF230202218331	FEDERALES (APORTACIONES, SUBSIDIOS Y CONVENIOS)	2023	33-Aportaciones Federales para Entidades Federativas y Municipios	1004-FAIS Municipal y de las Demarcaciones Territoriales del Distrito Federal		170,000.00	170,000.00	170,000.00	170,000.00	170,000.00	170,000.00	170,000.00

No.	FOLIO	TIPO DE RECURSO	CICLO DEL RECURSO	RAMO	PROGRAMA PRESUPUESTARIO	PROGRAMA ESTATAL O MUNICIPAL	APROBADO	MODIFICADO	RECAUDADO	COMPROMETIDO	DEVENGADO	EJERCIDO	PAGADO
1356	DIF230202217619	FEDERALES (APORTACIONES, SUBSIDIOS Y CONVENIOS)	2023	33-Aportaciones Federales para Entidades Federativas y Municipios	I004-FAIS Municipal y de las Demarcaciones Territoriales del Distrito Federal		195,600.00	195,600.00	195,600.00	195,600.00	195,600.00	195,600.00	195,600.00
1357	DIF230302252633	FEDERALES (APORTACIONES, SUBSIDIOS Y CONVENIOS)	2023	33-Aportaciones Federales para Entidades Federativas y Municipios	I004-FAIS Municipal y de las Demarcaciones Territoriales del Distrito Federal		324,800.00	324,800.00	324,800.00	324,800.00	324,800.00	324,800.00	324,800.00
1358	DIF230202217624	FEDERALES (APORTACIONES, SUBSIDIOS Y CONVENIOS)	2023	33-Aportaciones Federales para Entidades Federativas y Municipios	I004-FAIS Municipal y de las Demarcaciones Territoriales del Distrito Federal		423,400.00	423,400.00	423,400.00	423,400.00	423,400.00	423,400.00	423,400.00
1359	DIF230202226806	FEDERALES (APORTACIONES, SUBSIDIOS Y CONVENIOS)	2023	33-Aportaciones Federales para Entidades Federativas y Municipios	I004-FAIS Municipal y de las Demarcaciones Territoriales del Distrito Federal		324,800.00	324,800.00	324,800.00	324,800.00	324,800.00	324,800.00	324,800.00
1360	DIF230202226827	FEDERALES (APORTACIONES, SUBSIDIOS Y CONVENIOS)	2023	33-Aportaciones Federales para Entidades Federativas y Municipios	I004-FAIS Municipal y de las Demarcaciones Territoriales del Distrito Federal		576,224.25	576,224.25	576,224.25	576,224.25	576,224.25	576,224.25	576,224.25
1361	DIF230302252838	FEDERALES (APORTACIONES, SUBSIDIOS Y CONVENIOS)	2023	33-Aportaciones Federales para Entidades Federativas y Municipios	I004-FAIS Municipal y de las Demarcaciones Territoriales del Distrito Federal		376,527.25	376,527.25	376,527.25	376,527.25	376,527.25	376,527.25	376,527.25
1362	DIF230202221557	FEDERALES (APORTACIONES, SUBSIDIOS Y CONVENIOS)	2023	33-Aportaciones Federales para Entidades Federativas y Municipios	I004-FAIS Municipal y de las Demarcaciones Territoriales del Distrito Federal		6,500,000.00	6,500,000.00	6,500,000.00	6,500,000.00	6,500,000.00	6,500,000.00	6,500,000.00
1363	DIF230202226954	FEDERALES (APORTACIONES, SUBSIDIOS Y CONVENIOS)	2023	33-Aportaciones Federales para Entidades Federativas y Municipios	I004-FAIS Municipal y de las Demarcaciones Territoriales del Distrito Federal		119,927.56	119,927.56	119,927.56	119,927.56	119,927.56	119,927.56	119,927.56
1364	DIF230202227005	FEDERALES (APORTACIONES, SUBSIDIOS Y CONVENIOS)	2023	33-Aportaciones Federales para Entidades Federativas y Municipios	I004-FAIS Municipal y de las Demarcaciones Territoriales del Distrito Federal		140,280.80	140,280.80	140,280.80	140,280.80	140,280.80	140,280.80	140,280.80
1365	DIF230302253214	FEDERALES (APORTACIONES, SUBSIDIOS Y CONVENIOS)	2023	33-Aportaciones Federales para Entidades Federativas y Municipios	I004-FAIS Municipal y de las Demarcaciones Territoriales del Distrito Federal		423,400.00	423,400.00	423,400.00	423,400.00	423,400.00	423,400.00	423,400.00
1366	DIF230402338270	FEDERALES (APORTACIONES, SUBSIDIOS Y CONVENIOS)	2022	38-Consejo Nacional de Ciencia y Tecnología	E003-Investigación científica, desarrollo e innovación		231,998.84	231,998.84	231,998.84	231,998.84	231,998.84	231,998.84	231,998.84
1367	DIF230202220123	FEDERALES (APORTACIONES, SUBSIDIOS Y CONVENIOS)	2023	33-Aportaciones Federales para Entidades Federativas y Municipios	I004-FAIS Municipal y de las Demarcaciones Territoriales del Distrito Federal		81,264.47	81,264.47	81,264.47	81,264.47	81,264.47	81,264.47	81,264.47
1368	DIF230202220132	FEDERALES (APORTACIONES, SUBSIDIOS Y CONVENIOS)	2023	33-Aportaciones Federales para Entidades Federativas y Municipios	I004-FAIS Municipal y de las Demarcaciones Territoriales del Distrito Federal		704,001.89	704,001.89	704,001.89	704,001.89	704,001.89	704,001.89	704,001.89
1369	DIF230202220140	FEDERALES (APORTACIONES, SUBSIDIOS Y CONVENIOS)	2023	33-Aportaciones Federales para Entidades Federativas y Municipios	I004-FAIS Municipal y de las Demarcaciones Territoriales del Distrito Federal		480,907.56	480,907.56	480,907.56	480,907.56	480,907.56	480,907.56	480,907.56
1370	DIF230202227172	FEDERALES (APORTACIONES, SUBSIDIOS Y CONVENIOS)	2023	33-Aportaciones Federales para Entidades Federativas y Municipios	I004-FAIS Municipal y de las Demarcaciones Territoriales del Distrito Federal		129,999.92	129,999.92	129,999.92	129,999.92	129,999.92	129,999.92	129,999.92
1371	DIF230202227194	FEDERALES (APORTACIONES, SUBSIDIOS Y CONVENIOS)	2023	33-Aportaciones Federales para Entidades Federativas y Municipios	I004-FAIS Municipal y de las Demarcaciones Territoriales del Distrito Federal		247,205.45	247,205.45	247,205.45	247,205.45	247,205.45	247,205.45	247,205.45
1372	DIF230202227459	FEDERALES (APORTACIONES, SUBSIDIOS Y CONVENIOS)	2023	33-Aportaciones Federales para Entidades Federativas y Municipios	I004-FAIS Municipal y de las Demarcaciones Territoriales del Distrito Federal		40,314.36	40,314.36	40,314.36	40,314.36	40,314.36	40,314.36	40,314.36
1373	DIF230302246598	FEDERALES (APORTACIONES, SUBSIDIOS Y CONVENIOS)	2023	33-Aportaciones Federales para Entidades Federativas y Municipios	I004-FAIS Municipal y de las Demarcaciones Territoriales del Distrito Federal		4,066,947.27	4,066,947.27	4,066,947.27	4,066,947.27	4,066,947.27	4,066,947.27	4,066,947.27
1374	DIF230302246628	FEDERALES (APORTACIONES, SUBSIDIOS Y CONVENIOS)	2023	33-Aportaciones Federales para Entidades Federativas y Municipios	I004-FAIS Municipal y de las Demarcaciones Territoriales del Distrito Federal		987,419.00	987,419.00	987,419.00	987,419.00	987,419.00	987,419.00	987,419.00
1375	DIF230302246669	FEDERALES (APORTACIONES, SUBSIDIOS Y CONVENIOS)	2023	33-Aportaciones Federales para Entidades Federativas y Municipios	I004-FAIS Municipal y de las Demarcaciones Territoriales del Distrito Federal		2,488,633.47	2,488,633.47	2,488,633.47	2,488,633.47	2,488,633.47	2,488,633.47	2,488,633.47
1376	DIF230302246677	FEDERALES (APORTACIONES, SUBSIDIOS Y CONVENIOS)	2023	33-Aportaciones Federales para Entidades Federativas y Municipios	I004-FAIS Municipal y de las Demarcaciones Territoriales del Distrito Federal		1,470,675.79	1,470,675.79	1,470,675.79	1,470,675.79	1,470,675.79	1,470,675.79	1,470,675.79
1377	DIF230202220186	FEDERALES (APORTACIONES, SUBSIDIOS Y CONVENIOS)	2023	33-Aportaciones Federales para Entidades Federativas y Municipios	I004-FAIS Municipal y de las Demarcaciones Territoriales del Distrito Federal		209,962.88	209,962.88	209,962.88	209,962.88	209,962.88	209,962.88	209,962.88

No.	FOLIO	TIPO DE RECURSO	CICLO DEL RECURSO	RAMO	PROGRAMA PRESUPUESTARIO	PROGRAMA ESTATAL O MUNICIPAL	APROBADO	MODIFICADO	RECAUDADO	COMPROMETIDO	DEVENGADO	EJERCIDO	PAGADO
1378	DIF230202220200	FEDERALES (APORTACIONES, SUBSIDIOS Y CONVENIOS)	2023	33-Aportaciones Federales para Entidades Federativas y Municipios	1004-FAIS Municipal y de las Demarcaciones Territoriales del Distrito Federal		390,028.74	390,028.74	390,028.74	390,028.74	390,028.74	390,028.74	390,028.74
1379	DIF230202222483	FEDERALES (APORTACIONES, SUBSIDIOS Y CONVENIOS)	2023	33-Aportaciones Federales para Entidades Federativas y Municipios	1004-FAIS Municipal y de las Demarcaciones Territoriales del Distrito Federal		324,800.00	423,400.00	423,400.00	423,400.00	423,400.00	423,400.00	423,400.00
1380	DIF230202227861	FEDERALES (APORTACIONES, SUBSIDIOS Y CONVENIOS)	2023	33-Aportaciones Federales para Entidades Federativas y Municipios	1004-FAIS Municipal y de las Demarcaciones Territoriales del Distrito Federal		324,800.00	324,800.00	324,800.00	324,800.00	324,800.00	324,800.00	324,800.00
1381	DIF230202227874	FEDERALES (APORTACIONES, SUBSIDIOS Y CONVENIOS)	2023	33-Aportaciones Federales para Entidades Federativas y Municipios	1004-FAIS Municipal y de las Demarcaciones Territoriales del Distrito Federal		324,800.00	324,800.00	324,800.00	324,800.00	324,800.00	324,800.00	324,800.00
1382	DIF230202217795	FEDERALES (APORTACIONES, SUBSIDIOS Y CONVENIOS)	2023	33-Aportaciones Federales para Entidades Federativas y Municipios	1004-FAIS Municipal y de las Demarcaciones Territoriales del Distrito Federal		447,656.41	447,656.41	447,656.41	447,656.41	447,656.41	447,656.41	447,656.41
1383	DIF230202218608	FEDERALES (APORTACIONES, SUBSIDIOS Y CONVENIOS)	2023	33-Aportaciones Federales para Entidades Federativas y Municipios	1004-FAIS Municipal y de las Demarcaciones Territoriales del Distrito Federal		169,813.13	169,813.13	169,813.13	169,813.13	169,813.13	169,813.13	169,813.13
1384	DIF230202218622	FEDERALES (APORTACIONES, SUBSIDIOS Y CONVENIOS)	2023	33-Aportaciones Federales para Entidades Federativas y Municipios	1004-FAIS Municipal y de las Demarcaciones Territoriales del Distrito Federal		202,931.72	202,931.72	202,931.72	202,931.72	202,931.72	202,931.72	202,931.72
1385	DIF230202220272	FEDERALES (APORTACIONES, SUBSIDIOS Y CONVENIOS)	2023	33-Aportaciones Federales para Entidades Federativas y Municipios	1004-FAIS Municipal y de las Demarcaciones Territoriales del Distrito Federal		290,936.47	290,936.47	290,936.47	290,936.47	290,936.47	290,936.47	290,936.47
1386	DIF230202220276	FEDERALES (APORTACIONES, SUBSIDIOS Y CONVENIOS)	2023	33-Aportaciones Federales para Entidades Federativas y Municipios	1004-FAIS Municipal y de las Demarcaciones Territoriales del Distrito Federal		264,159.78	264,159.78	264,159.78	264,159.78	264,159.78	264,159.78	264,159.78
1387	DIF230202220281	FEDERALES (APORTACIONES, SUBSIDIOS Y CONVENIOS)	2023	33-Aportaciones Federales para Entidades Federativas y Municipios	1004-FAIS Municipal y de las Demarcaciones Territoriales del Distrito Federal		301,323.57	301,323.57	301,323.57	301,323.57	301,323.57	301,323.57	301,323.57
1388	DIF230202220286	FEDERALES (APORTACIONES, SUBSIDIOS Y CONVENIOS)	2023	33-Aportaciones Federales para Entidades Federativas y Municipios	1004-FAIS Municipal y de las Demarcaciones Territoriales del Distrito Federal		179,844.80	179,844.80	179,844.80	179,844.80	179,844.80	179,844.80	179,844.80
1389	DIF230302246964	FEDERALES (APORTACIONES, SUBSIDIOS Y CONVENIOS)	2023	33-Aportaciones Federales para Entidades Federativas y Municipios	1004-FAIS Municipal y de las Demarcaciones Territoriales del Distrito Federal		836,182.20	837,820.29	837,820.29	837,820.29	837,820.29	837,820.29	837,820.29
1390	DIF230302253879	FEDERALES (APORTACIONES, SUBSIDIOS Y CONVENIOS)	2023	33-Aportaciones Federales para Entidades Federativas y Municipios	1004-FAIS Municipal y de las Demarcaciones Territoriales del Distrito Federal		15,636,692.47	15,636,692.47	15,636,692.47	15,636,692.47	15,636,692.47	15,636,692.47	15,636,692.47
1391	DIF230302253898	FEDERALES (APORTACIONES, SUBSIDIOS Y CONVENIOS)	2023	33-Aportaciones Federales para Entidades Federativas y Municipios	1004-FAIS Municipal y de las Demarcaciones Territoriales del Distrito Federal		1,160,864.87	1,160,864.87	1,160,864.87	1,160,864.87	1,160,864.87	1,160,864.87	1,160,864.87
1392	DIF230302253903	FEDERALES (APORTACIONES, SUBSIDIOS Y CONVENIOS)	2023	33-Aportaciones Federales para Entidades Federativas y Municipios	1004-FAIS Municipal y de las Demarcaciones Territoriales del Distrito Federal		1,447,634.57	1,565,159.96	1,565,159.96	1,565,159.96	1,565,159.96	1,565,159.96	1,565,159.96
1393	DIF230202228926	FEDERALES (APORTACIONES, SUBSIDIOS Y CONVENIOS)	2023	33-Aportaciones Federales para Entidades Federativas y Municipios	1004-FAIS Municipal y de las Demarcaciones Territoriales del Distrito Federal		125,434.84	125,434.84	125,434.84	125,434.84	125,434.84	125,434.84	125,434.84
1394	DIF230202217181	FEDERALES (APORTACIONES, SUBSIDIOS Y CONVENIOS)	2023	33-Aportaciones Federales para Entidades Federativas y Municipios	1004-FAIS Municipal y de las Demarcaciones Territoriales del Distrito Federal		154,509.85	154,509.85	154,509.85	154,509.85	154,509.85	154,509.85	154,509.85
1395	DIF220302124554	FEDERALES (APORTACIONES, SUBSIDIOS Y CONVENIOS)	2022	33-Aportaciones Federales para Entidades Federativas y Municipios	1004-FAIS Municipal y de las Demarcaciones Territoriales del Distrito Federal		21,680.40	21,680.40	21,680.40	21,680.40	21,680.40	21,680.40	21,680.40
1396	DIF230102207614	FEDERALES (APORTACIONES, SUBSIDIOS Y CONVENIOS)	2023	33-Aportaciones Federales para Entidades Federativas y Municipios	1004-FAIS Municipal y de las Demarcaciones Territoriales del Distrito Federal		423,400.00	423,400.00	423,400.00	423,400.00	423,400.00	423,400.00	423,400.00
1397	DIF230402308641	FEDERALES (APORTACIONES, SUBSIDIOS Y CONVENIOS)	2023	33-Aportaciones Federales para Entidades Federativas y Municipios	1004-FAIS Municipal y de las Demarcaciones Territoriales del Distrito Federal		423,400.00	423,400.00	423,400.00	423,400.00	423,400.00	423,400.00	423,400.00
1398	DIF230402298867	FEDERALES (APORTACIONES, SUBSIDIOS Y CONVENIOS)	2023	33-Aportaciones Federales para Entidades Federativas y Municipios	1004-FAIS Municipal y de las Demarcaciones Territoriales del Distrito Federal		208,848.75	208,848.75	208,848.75	208,848.75	208,848.75	208,848.75	208,848.75
1399	DIF230402298893	FEDERALES (APORTACIONES, SUBSIDIOS Y CONVENIOS)	2023	33-Aportaciones Federales para Entidades Federativas y Municipios	1004-FAIS Municipal y de las Demarcaciones Territoriales del Distrito Federal		735,147.60	735,147.60	735,147.60	735,147.60	735,147.60	735,147.60	735,147.60

No.	FOLIO	TIPO DE RECURSO	CICLO DEL RECURSO	RAMO	PROGRAMA PRESUPUESTARIO	PROGRAMA ESTATAL O MUNICIPAL	APROBADO	MODIFICADO	RECAUDADO	COMPROMETIDO	DEVENGADO	EJERCIDO	PAGADO
1400	DIF230402283365	FEDERALES (APORTACIONES, SUBSIDIOS Y CONVENIOS)	2023	33-Aportaciones Federales para Entidades Federativas y Municipios	1004-FAIS Municipal y de las Demarcaciones Territoriales del Distrito Federal		1,557,355.96	1,557,355.96	1,557,355.96	1,557,355.96	1,557,355.96	1,557,355.96	1,557,355.96
1401	DIF230402281702	FEDERALES (APORTACIONES, SUBSIDIOS Y CONVENIOS)	2023	33-Aportaciones Federales para Entidades Federativas y Municipios	1004-FAIS Municipal y de las Demarcaciones Territoriales del Distrito Federal		423,400.00	423,400.00	423,400.00	423,400.00	423,400.00	423,400.00	423,400.00
1402	DIF230402292168	FEDERALES (APORTACIONES, SUBSIDIOS Y CONVENIOS)	2023	33-Aportaciones Federales para Entidades Federativas y Municipios	1004-FAIS Municipal y de las Demarcaciones Territoriales del Distrito Federal		25,061.85	25,061.85	25,061.85	25,061.85	25,061.85	25,061.85	25,061.85
1403	DIF230402290375	FEDERALES (APORTACIONES, SUBSIDIOS Y CONVENIOS)	2023	33-Aportaciones Federales para Entidades Federativas y Municipios	1004-FAIS Municipal y de las Demarcaciones Territoriales del Distrito Federal		8,353.95	8,353.95	8,353.95	8,353.95	8,353.95	8,353.95	8,353.95



No	FOLIO	UNIDAD DE MEDIDA	META	META MODIFICADA
1	DIF210402028457	Piezas	6	6
2	DIF210402031428	Piezas	8	8
3	DIF220102065334	Metros	10000	10000
4	DIF220202098415	Estudio de preinversión	50	50
5	DIF220202088728	Metros	10000	10000
6	DIF220202088730	Metros	10000	10000
7	DIF220202088731	Metros	1000	1000
8	DIF220302124628	Piezas	1	1
9	DIF220302124292	Piezas	2	2
10	DIF220302124636	Piezas	1	1
11	DIF220302113419	Metros Cuadrados	33605	33605
12	DIF220302140383	Otros	7	7
13	DIF220302140534	Planta(s)	1	1
14	DIF220402166739	Piezas	3	3
15	DIF220402203639	Vehículos	102	102
16	DIF220402204468	Metros lineales	20000	20000
17	DIF220402204459	Metros lineales	20000	20000
18	DIF220402204479	Piezas	100	100
19	DIF220402204485	Metros cúbicos	15000	15000
20	DIF220402200398	Metros Cuadrados	10948	10948
21	DIF220402205141	Metros cúbicos	100	100
22	DIF230102211088	Kilómetro	1.5	1.5
23	DIF230102211252	Otros	10	10
24	DIF230102211367	Otros	5	5
25	DIF230102212166	Otros	59	59
26	DIF230102212194	Metros	10000	10000
27	DIF230102212301	Kilómetro	16.93	16.93
28	DIF230102212498	Otros	100	100
29	DIF230102212506	Lote	1	1
30	DIF230102212523	Lote	1	1
31	DIF230102212552	Otros	7	7
32	DIF230102212578	Piezas	4000	4000
33	DIF230102212582	Piezas	1	1
34	DIF230102211294	Otros	10	10
35	DIF230102211370	Otros	20	20
36	DIF230102212555	Metros Cuadrados	32000	32000
37	DIF230102212570	Metros	14450	14450
38	DIF230102212585	Metros Cuadrados	420	420
39	DIF230102210822	Metros	81247	81247
40	DIF230102211042	Equipamiento	3686	3686
41	DIF230102211096	Kilómetro	6.5	6.5
42	DIF230102211140	Mobiliario y equipo	3	3
43	DIF230102211176	Vehículos	4	4
44	DIF230102212183	Otros	160	160



No	FOLIO	UNIDAD DE MEDIDA	META	META MODIFICADA
45	DIF230102212187	Otros	232	232
46	DIF230102211232	Piezas	10	10
47	DIF230102211237	Otros	32	32
48	DIF230102211255	Otros	32	32
49	DIF230102211260	Otros	20	20
50	DIF230102211263	Otros	4	4
51	DIF230102211267	Otros	1	1
52	DIF230102211331	Lote	3	3
53	DIF230102211334	Kilómetro	1.6	1.6
54	DIF230102211344	Otros	6	6
55	DIF230102212317	Lote	1	1
56	DIF230102211378	Otros	21	21
57	DIF230102211379	Otros	20	20
58	DIF230102211382	Otros	10	10
59	DIF230102212332	Lote	1	1
60	DIF230102212497	Lote	11	11
61	DIF230102212520	Piezas	5	5
62	DIF230102212529	Lote	1	1
63	DIF230102212597	Kilómetro	4.6	4.6
64	DIF230102212624	Equipamiento	1	1
65	DIF230102212640	Kilómetro	42	42
66	DIF230102212677	Kilómetro	5.42	5.42
67	DIF230102212774	Otros	100	100
68	DIF230102212147	Otros	4	4
69	DIF230102212148	Equipamiento	260	260
70	DIF230102212192	Equipamiento	11	11
71	DIF230102212198	Metros	10000	10000
72	DIF230102211105	Kilómetro	5	5
73	DIF230102211112	Kilómetro	0.8	0.8
74	DIF230102211189	Otros	5	5
75	DIF230102211201	Estudio de preinversión	4	4
76	DIF230102211203	Equipamiento	10	10
77	DIF230102211227	Planta(s)	5	5
78	DIF230102210220	Otros	55	55
79	DIF230102211273	Otros	5	5
80	DIF230102211330	Kilómetro	3.2	3.2
81	DIF230102211332	Metros lineales	580	580
82	DIF230102211338	Otros	9	9
83	DIF230102211364	Otros	10	10
84	DIF230102211372	Pozo(s)	20	20
85	DIF230102211542	Otros	8	9
86	DIF230102211598	Metros Cuadrados	393334	393334
87	DIF230102212510	Lote	2	2
88	DIF230102212515	Lote	1	1



No	FOLIO	UNIDAD DE MEDIDA	META	META MODIFICADA
89	DIF230102212536	Lote	2	2
90	DIF230102212543	Metros Cuadrados	32000	32000
91	DIF230102212563	Lote	1	1
92	DIF230102211619	Otros	1	1
93	DIF230102211647	Otros	54	54
94	DIF230102212609	Kilómetro	16.93	16.93
95	DIF230102212614	Kilómetro	0.41	0.41
96	DIF230102212616	Kilómetro	1	1
97	DIF230102212621	Equipamiento	1	1
98	DIF230202228938	Metros Cuadrados	3749.8	3749.8
99	DIF230202216059	Aula	6	6
100	DIF230202229024	Metros lineales	144.76	144.76
101	DIF230202227211	Piezas	1	1
102	DIF230202227905	Aula	3	3
103	DIF230202227270	Metros Cuadrados	4457.5	4457.5
104	DIF230202227983	Puente(s)	1	1
105	DIF230202229203	Metros lineales	680.55	680.55
106	DIF230202229208	Metros lineales	765.82	765.82
107	DIF230202229211	Metros lineales	153.21	153.21
108	DIF230202229218	Metros lineales	179.74	179.74
109	DIF230202228588	Piezas	3	3
110	DIF230202228058	Metros Cuadrados	1568.8	1568.8
111	DIF230202224997	Metros Cuadrados	5000	5000
112	DIF230202217985	Kilómetro lineal	60	60
113	DIF230202215779	Metros Cuadrados	543	543
114	DIF230202218768	Metros lineales	80	80
115	DIF230202216824	Metros Cuadrados	683	683
116	DIF230202216826	Metros Cuadrados	619	619
117	DIF230202216833	SERVICIO(S)	1	1
118	DIF230202218256	Metros cuadrados de construcción	25	25
119	DIF230202218294	Metros cuadrados de construcción	25	25
120	DIF230202221446	Metros lineales	200	200
121	DIF230202216967	Metros Cuadrados	234560	236324
122	DIF230202216975	Metros Cuadrados	3406	3406
123	DIF230202219211	Metros lineales	300	300
124	DIF230202221568	Metros lineales	375	375
125	DIF230202217002	Metros lineales	790	790
126	DIF230202219240	Metros lineales	80	80
127	DIF230202221569	Metros lineales	798	798
128	DIF230202221570	Metros lineales	186	186
129	DIF230202221571	Metros lineales	281	281
130	DIF230202221572	Metros lineales	271	271



No	FOLIO	UNIDAD DE MEDIDA	META	META MODIFICADA
131	DIF230202221573	Metros lineales	380	380
132	DIF230202221574	Metros lineales	266	266
133	DIF230202221575	Metros lineales	431	431
134	DIF230202221576	Metros Cuadrados	158	158
135	DIF230202221577	Metros Cuadrados	2673	2673
136	DIF230202221578	Metros Cuadrados	2179	2179
137	DIF230202221579	Metros Cuadrados	3295	3295
138	DIF230202221580	Metros Cuadrados	2173	2173
139	DIF230202221581	Metros Cuadrados	2105	2105
140	DIF230202221582	Metros Cuadrados	2112	2112
141	DIF230202221584	Metros Cuadrados	3192	3192
142	DIF230202221585	Metros Cuadrados	3857	3857
143	DIF230202221586	SERVICIO(S)	1	1
144	DIF230202225592	Metros lineales	300	300
145	DIF230202225596	Metros lineales	580	580
146	DIF230202216337	Metros lineales	80	80
147	DIF230202216338	Metros lineales	50	50
148	DIF230202216339	Aula	6	6
149	DIF230202216341	Metros lineales	80	80
150	DIF230202216342	Aula	6	6
151	DIF230202216344	Metros lineales	50	50
152	DIF230202216346	Sanitario(s)	2	2
153	DIF230202216347	Sanitario(s)	2	2
154	DIF230202216351	Aula	6	6
155	DIF230202220145	Aula	2	2
156	DIF230202217812	Sanitario(s)	3	3
157	DIF230202224867	Metros lineales	90	90
158	DIF230202224870	Metros lineales	180	180
159	DIF230202216419	Metros lineales	120	120
160	DIF230202224048	Metros Cuadrados	52804	52804
161	DIF230202224049	Metros Cuadrados	17919	17919
162	DIF230202220288	Metros Cuadrados	300	300
163	DIF230202220289	Metros Cuadrados	300	300
164	DIF230202220290	Metros Cuadrados	300	300
165	DIF230202214899	Metros Cuadrados	327	327
166	DIF230202214900	Metros Cuadrados	874	874
167	DIF230202214901	Metros lineales	1345	1345
168	DIF230202222328	Metros Cuadrados	2194	2194
169	DIF230202215756	Metros lineales	1149	1149
170	DIF230202215775	Metros Cuadrados	436	436
171	DIF230202221564	Metros Cuadrados	380	380
172	DIF230202221566	Metros lineales	40	40
173	DIF230202225914	Piezas	1	1
174	DIF230202215866	Aula	6	6



No	FOLIO	UNIDAD DE MEDIDA	META	META MODIFICADA
175	DIF230202219191	Metros lineales	10	10
176	DIF230202219199	Metros lineales	80	80
177	DIF230202217581	Metros Cuadrados	800	800
178	DIF230202217582	Metros Cuadrados	450	450
179	DIF230202225262	Metros lineales	90	90
180	DIF230202225277	Metros lineales	130	130
181	DIF230202225283	Metros lineales	250	250
182	DIF230202225291	Metros lineales	300	300
183	DIF230202225300	Metros lineales	90	90
184	DIF230202216077	Aula	6	6
185	DIF230202220196	Metros lineales	500	500
186	DIF230202225302	Metros lineales	130	130
187	DIF230202216805	Metros Cuadrados	821	821
188	DIF230202218729	Metros lineales	100	100
189	DIF230202214634	Metros Cuadrados	1463.43	1463.43
190	DIF230202226200	SERVICIO(S)	1	1
191	DIF230202215504	Metros Cuadrados	10991	92200
192	DIF230202217970	Metros lineales	51	51
193	DIF230202217974	Metros lineales	150	150
194	DIF230202222046	SERVICIO(S)	1	1
195	DIF230202215534	Metros Cuadrados	20600	20600
196	DIF230202215543	Metros Cuadrados	5387	5387
197	DIF230202216331	Sanitario(s)	2	2
198	DIF230202216354	Sanitario(s)	2	2
199	DIF230202219567	Metros Cuadrados	100	100
200	DIF230202220485	Metros lineales	350	350
201	DIF230202216358	Aula	6	6
202	DIF230202216360	Aula	6	6
203	DIF230202216362	Metros Cuadrados	100	100
204	DIF230202225585	Metros lineales	300	300
205	DIF230202225590	Metros lineales	60	60
206	DIF230202217172	Metros lineales	120	120
207	DIF230202218933	Metros lineales	2650	2650
208	DIF230202225018	Metros Cuadrados	5000	5000
209	DIF230202215624	Luminaria	6695	7380
210	DIF230202216512	Metros Cuadrados	638	638
211	DIF230202217357	Metros lineales	1293	1293
212	DIF230202217361	Metros lineales	80	80
213	DIF230202217367	Metros Cuadrados	6186.24	6186.24
214	DIF230202218299	Cuarto(s)	1	1
215	DIF230202227786	Metros cuadrados de construcción	36	36
216	DIF230202229942	Metros lineales	100	100



No	FOLIO	UNIDAD DE MEDIDA	META	META MODIFICADA
217	DIF230202226750	Metros cuadrados de construcción	36	36
218	DIF230202216827	Metros Cuadrados	666	666
219	DIF230202217220	Metros lineales	1034	1034
220	DIF230202228215	Aula	2	2
221	DIF230202228966	Metros Cuadrados	1054.63	1054.63
222	DIF230202228980	Metros lineales	869.08	869.08
223	DIF230202228991	Metros lineales	714.66	714.66
224	DIF230202229003	Metros lineales	178.98	178.98
225	DIF230202230113	Metros Cuadrados	8750	8750
226	DIF230202227491	Piezas	1	1
227	DIF230202229015	Metros lineales	299.8	299.8
228	DIF230202228483	Metros Cuadrados	12000	12000
229	DIF230202229215	Metros lineales	349.41	349.41
230	DIF230202229221	Metros Cuadrados	2135.9	2135.9
231	DIF230202229223	Metros Cuadrados	5082.89	5082.89
232	DIF230202229224	Metros lineales	199.21	199.21
233	DIF230202229225	Metros lineales	460.28	460.28
234	DIF230202229228	Metros lineales	195.71	195.71
235	DIF230202229232	Metros lineales	377.07	377.07
236	DIF230202232346	Aula	10	10
237	DIF230202231670	Aula	1566	1566
238	DIF230202231693	Equipamiento	29	29
239	DIF230202233128	Metros Cuadrados	7289.44	7289.44
240	DIF230202233162	Hospital(es)	1	1
241	DIF230202233182	Lote	1	1
242	DIF230202231750	Piezas	4	4
243	DIF230202232449	Computadoras	1755	1755
244	DIF230202232451	Piezas	300	300
245	DIF230202233191	Hospital(es)	1	1
246	DIF230202233192	Lote	1	1
247	DIF230202233197	Lote	1	1
248	DIF230202233202	Metros Cuadrados	210744.42	210744.42
249	DIF230202231757	Piezas	1	1
250	DIF230202233211	Lote	1	1
251	DIF230202233225	Lote	1	1
252	DIF230202233236	Kilómetro	1	1
253	DIF230202232517	Lote	1	1
254	DIF230202232518	Piezas	1567	1567
255	DIF230202233242	Lote	45	45
256	DIF230202232129	Computadoras	6	428
257	DIF230202232129	Piezas	7	7
258	DIF230202232131	Piezas	1	1
259	DIF230202232132	LICENCIA(S)	9	9



No	FOLIO	UNIDAD DE MEDIDA	META	META MODIFICADA
260	DIF230202232133	LICENCIA(S)	1	1
261	DIF230202233288	Computadoras	232	280
262	DIF230202233571	Equipamiento	595	481
263	DIF230202235881	Piezas	614350	614350
264	DIF230202236250	Metros cúbicos	10000	10000
265	DIF230302251691	Metros cúbicos	78.44	78.44
266	DIF230302248773	Pozo(s)	1	1
267	DIF230302248776	Pozo(s)	1	1
268	DIF230302246225	Metros Cuadrados	1440	1440
269	DIF230302248779	Pozo(s)	1	1
270	DIF230302248788	Pozo(s)	1	1
271	DIF230302251365	Metros lineales	230	230
272	DIF230302243625	Metros lineales	50	50
273	DIF230302243637	Metros lineales	80	80
274	DIF230302243645	Sanitario(s)	2	2
275	DIF230302243666	Sanitario(s)	2	2
276	DIF230302246400	Metros lineales	630	630
277	DIF230302243684	Aula	6	6
278	DIF230302247787	Pozo(s)	1	1
279	DIF230302243705	Aula	6	6
280	DIF230302248546	Pozo(s)	1	1
281	DIF230302248549	Pozo(s)	1	1
282	DIF230302247796	SERVICIO(S)	1	1
283	DIF230302251495	Metros Cuadrados	736	736
284	DIF230302248551	Pozo(s)	1	1
285	DIF230302248552	Pozo(s)	1	1
286	DIF230302244488	Metros lineales	80	80
287	DIF230302248659	Piezas	12	12
288	DIF230302248534	Pozo(s)	1	1
289	DIF230302243490	Metros Cuadrados	40	40
290	DIF230302243501	Sanitario(s)	2	2
291	DIF230302243509	Sanitario(s)	2	2
292	DIF230302248712	Pozo(s)	1	1
293	DIF230302251665	Metros cúbicos	30.2	30.2
294	DIF230302243523	Aula	6	6
295	DIF230302243529	Aula	6	6
296	DIF230302243535	Aula	6	6
297	DIF230302251813	Piezas	189	189
298	DIF230302243888	Metros Cuadrados	100	100
299	DIF230302246710	Metros Cuadrados	1195.4	1195.4
300	DIF230302246712	SERVICIO(S)	1	1
301	DIF230302251722	Metros cúbicos	61.45	61.45
302	DIF230302251733	Metros cúbicos	116.99	116.99
303	DIF230302251817	Piezas	26	26



No	FOLIO	UNIDAD DE MEDIDA	META	META MODIFICADA
304	DIF230302251820	Piezas	10	10
305	DIF230302251822	Piezas	12	12
306	DIF230302251824	Piezas	194	194
307	DIF230302251833	Piezas	115	115
308	DIF230302251835	Piezas	14	14
309	DIF230302244249	Metros lineales	200	200
310	DIF230302240729	SERVICIO(S)	1	0
311	DIF230302243901	Metros Cuadrados	400	400
312	DIF230302243915	Aula	5	5
313	DIF230302251742	Metros cúbicos	92.7	92.7
314	DIF230302251846	Piezas	46	46
315	DIF230302251849	Piezas	4	4
316	DIF230302251857	Piezas	163	163
317	DIF230302251860	Piezas	115	115
318	DIF230302251862	Piezas	188	188
319	DIF230302249395	Metros Cuadrados	4500	4500
320	DIF230302251765	Metros cúbicos	71.55	71.55
321	DIF230302251777	Metros cúbicos	57.91	57.91
322	DIF230302251788	Metros cúbicos	4.24	4.24
323	DIF230302252206	Piezas	49	49
324	DIF230302252215	Piezas	34	34
325	DIF230302247046	Metros lineales	128	128
326	DIF230302247049	Metros lineales	222	222
327	DIF230302247055	Pozo(s)	1	1
328	DIF230302251801	Metros cúbicos	48.87	48.87
329	DIF230302251806	Metros cúbicos	82.77	82.77
330	DIF230302251807	Metros cúbicos	23.84	23.84
331	DIF230302251811	Piezas	61	61
332	DIF230302250480	Metros Cuadrados	1392	1392
333	DIF230302251959	Piezas	4	4
334	DIF230302252233	Piezas	26	26
335	DIF230302251964	Piezas	35	35
336	DIF230302250550	Metros Cuadrados	789	789
337	DIF230302244036	Metros lineales	150	150
338	DIF230302252262	Metros Cuadrados	32912	32912
339	DIF230302252275	Metros Cuadrados	282	282
340	DIF230302244044	Metros lineales	90	90
341	DIF230302244055	Metros lineales	250	250
342	DIF230302244060	Metros lineales	85	85
343	DIF230302244065	Metros lineales	210	210
344	DIF230302244074	Metros lineales	190	190
345	DIF230302243735	Sanitario(s)	2	2
346	DIF230302243745	Aula	6	6
347	DIF230302246098	Metros lineales	488	488



No	FOLIO	UNIDAD DE MEDIDA	META	META MODIFICADA
348	DIF230302246967	Metros lineales	184	184
349	DIF230302242462	Cárcamo(s)	1	1
350	DIF230302246983	Metros lineales	214	214
351	DIF230302246989	Metros lineales	150	150
352	DIF230302250640	Metros Cuadrados	2551	2551
353	DIF230302252099	Piezas	24	24
354	DIF230302247003	Metros lineales	100	100
355	DIF230302252103	Piezas	53	53
356	DIF230302252109	Piezas	9	9
357	DIF230302252113	Piezas	60	60
358	DIF230302252123	Piezas	8	8
359	DIF230302252124	Piezas	21	21
360	DIF230302249983	Aula	10	10
361	DIF230302250692	Metros Cuadrados	1194	1194
362	DIF230302252129	Piezas	11	11
363	DIF230302252130	Piezas	26	26
364	DIF230302252133	Piezas	14	14
365	DIF230302252138	Piezas	37	37
366	DIF230302252139	Piezas	15	15
367	DIF230302252141	Piezas	9	9
368	DIF230302252142	Piezas	107	107
369	DIF230302252143	Piezas	12	12
370	DIF230302252145	Piezas	66	66
371	DIF230302243845	Metros Cuadrados	100	100
372	DIF230302244207	Sanitario(s)	2	2
373	DIF230302241764	Metros Cuadrados	1700	1700
374	DIF220402166587	Piezas	33	33
375	DIF230302268705	Aula	1	1
376	DIF230302271519	Planta(s)	1	1
377	DIF230302271577	Piezas	4	4
378	DIF230302271582	Piezas	4	4
379	DIF230302271486	Lote	5	5
380	DIF230302271922	Cárcamo(s)	1	1
381	DIF230302268698	Aula	10	10
382	DIF230302252991	Piezas	6	6
383	DIF230402273520	Metros lineales	400	400
384	DIF230402273523	Metros lineales	400	400
385	DIF230302270986	Piezas	100	100
386	DIF230302270997	Piezas	100	100
387	DIF230302271706	Equipamiento	41	41
388	DIF230302271712	Equipamiento	36	36
389	DIF230302256027	Metros cuadrados de construcción	36	36
390	DIF230302269681	Metros Cuadrados	6897.9	6897.9



No	FOLIO	UNIDAD DE MEDIDA	META	META MODIFICADA
391	DIF230302269698	Computadoras	64	64
392	DIF230302271723	Equipamiento	154	154
393	DIF230302271733	Equipamiento	15	15
394	DIF230302271737	Planta(s)	1	1
395	DIF230302271743	Metros lineales	1100	1100
396	DIF230302271747	Planta(s)	18	18
397	DIF230302271749	Metros lineales	500	500
398	DIF230302271757	Pozo(s)	1	1
399	DIF230302271758	Pozo(s)	1	1
400	DIF230302271759	Pozo(s)	1	1
401	DIF230302271760	Pozo(s)	1	1
402	DIF230302271761	Pozo(s)	1	1
403	DIF230302268180	Metros	1	1
404	DIF230302270385	Computadoras	17	17
405	DIF230302270385	Mobiliario y equipo	19	19
406	DIF230302270385	Otros	4	4
407	DIF230302270389	Computadoras	2	5
408	DIF230302271103	Maquinaria y equipo	1000	1000
409	DIF230302271105	Metros	6500	6500
410	DIF230302271125	Metros	3550	3550
411	DIF230402273586	Metros lineales	500	500
412	DIF230402273589	Metros lineales	800	800
413	DIF230302271130	Metros	5000	5000
414	DIF230302271148	Metros	261	261
415	DIF230302271153	Metros	460	460
416	DIF230302271158	Metros	297	297
417	DIF230302271175	Metros	471	471
418	DIF230302271176	Metros	153	153
419	DIF230302271831	Pozo(s)	1	1
420	DIF230302271841	Planta(s)	1	1
421	DIF230302271851	Pozo(s)	5	5
422	DIF230302253107	Metros lineales	5433.4	5433.4
423	DIF230402272998	Metros lineales	230	230
424	DIF230402272999	Metros lineales	230	230
425	DIF230302271853	Metros	5908	5908
426	DIF230302271854	Planta(s)	9	9
427	DIF230302271857	Planta(s)	1	1
428	DIF230302271860	Planta(s)	1	1
429	DIF230302271862	Metros	1050	1050
430	DIF230302271863	Piezas	11	11
431	DIF230302271877	Metros	2160	2160
432	DIF230302271888	Otros	1	1
433	DIF230302271891	Planta(s)	1	1
434	DIF230302271896	Planta(s)	1	1



No	FOLIO	UNIDAD DE MEDIDA	META	META MODIFICADA
435	DIF230302271897	Planta(s)	1	1
436	DIF230302253158	Piezas	16	16
437	DIF230302271921	Metros	3600	655
438	DIF230302271925	Planta(s)	2	2
439	DIF230302271926	Otros	200000	200000
440	DIF230302271930	Pozo(s)	1	1
441	DIF230302271933	Otros	16	16
442	DIF230302271934	Metros	5.5	5.5
443	DIF230302271935	Pozo(s)	5	5
444	DIF230302253166	Piezas	25	25
445	DIF230302253168	Piezas	6	6
446	DIF230302253170	Piezas	14	14
447	DIF230302253179	Piezas	46	46
448	DIF230302253181	Piezas	7	7
449	DIF230302253182	Piezas	116	116
450	DIF230302253187	Piezas	2	2
451	DIF230302268389	Kilómetro	16.93	16.93
452	DIF230302268115	Aula	1	1
453	DIF230302252102	Piezas	46	46
454	DIF230302253188	Piezas	10	10
455	DIF230302253189	Piezas	79	79
456	DIF230302253197	Piezas	5	5
457	DIF230302253199	Piezas	96	96
458	DIF230302253201	Piezas	3	3
459	DIF230302253203	Piezas	23	23
460	DIF230302253206	Piezas	27	27
461	DIF230302253207	Piezas	30	30
462	DIF230302253209	Metros cuadrados de construcción	32	32
463	DIF230302253210	Piezas	30	30
464	DIF230302268399	Lote	1	1
465	DIF230302268406	Lote	32	32
466	DIF230302268409	Piezas	300	300
467	DIF230402273349	Metros Cuadrados	178.5	178.5
468	DIF230402273362	SERVICIO(S)	1	1
469	DIF230302270698	Otros	1	1
470	DIF230402273897	Aula	2	2
471	DIF230402273901	Aula	5	5
472	DIF230402273903	Metros Cuadrados	50	50
473	DIF230302268679	Aula	1	1
474	DIF230302270800	Piezas	1	1
475	DIF230302271495	Lote	1	1
476	DIF230302271756	Pozo(s)	1	1
477	DIF230302271513	Vehículos	8	8



No	FOLIO	UNIDAD DE MEDIDA	META	META MODIFICADA
478	DIF230302271552	Piezas	50	50
479	DIF230302271563	Piezas	5	5
480	DIF230302271569	Piezas	51	51
481	DIF230302271580	Piezas	6	6
482	DIF230302271702	Metros lineales	3000	3000
483	DIF230302271710	Planta(s)	2	2
484	DIF230302271714	Planta(s)	8	8
485	DIF230302271732	Otros	18	18
486	DIF230302271735	Planta(s)	1	1
487	DIF230302271736	Metros lineales	1350	1350
488	DIF230302271739	Planta(s)	1	1
489	DIF230302271742	Planta(s)	1	1
490	DIF230302271750	Metros lineales	50	50
491	DIF230302271753	Metros lineales	3470	3470
492	DIF230302271755	Planta(s)	1	1
493	DIF230302268054	Equipamiento	1	1
494	DIF230302271765	Pozo(s)	1	1
495	DIF230302271766	Pozo(s)	1	1
496	DIF230302270978	Metros	100	100
497	DIF230302270991	Metros cúbicos	50000	50000
498	DIF230302270993	Piezas	100	100
499	DIF230302271861	Metros	12260	12260
500	DIF230302271880	Otros	1	1
501	DIF230302271881	Otros	1	1
502	DIF230302271886	Otros	1	1
503	DIF230302271889	Planta(s)	1	1
504	DIF230302271893	Planta(s)	1	1
505	DIF230302268154	Computadoras	42	22
506	DIF230302268161	Piezas	1287	1287
507	DIF230302271075	Metros	254	254
508	DIF230302271931	Kilómetro	4	4
509	DIF230302271932	Piezas	15	15
510	DIF230302271937	Pozo(s)	6	6
511	DIF230302271938	Otros	6	6
512	DIF230302271939	Planta(s)	4	4
513	DIF230302271940	Otros	4	4
514	DIF230302271941	Otros	10	10
515	DIF230302271942	Otros	1	1
516	DIF230302271943	Otros	1	1
517	DIF230302271944	Otros	1	1
518	DIF230302268177	Equipamiento	910	910
519	DIF230302268178	Metros	1	1
520	DIF230302271111	Metros lineales	8000	8000
521	DIF230302271121	Metros	3500	3500



No	FOLIO	UNIDAD DE MEDIDA	META	META MODIFICADA
522	DIF230302271143	Metros	451	451
523	DIF230302271150	Metros	491	491
524	DIF230302271161	Metros	160	160
525	DIF230302271169	Metros	377	377
526	DIF230302271174	Metros	697	697
527	DIF230302261675	Metros cuadrados de construcción	32	32
528	DIF230302261679	Metros cuadrados de construcción	32	32
529	DIF230302256503	Piezas	123	123
530	DIF230302256512	Metros cuadrados de construcción	32	32
531	DIF230302256523	Metros cuadrados de construcción	32	32
532	DIF230302260305	Metros Cuadrados	115	115
533	DIF230302253877	Metros cuadrados de construcción	2000	2000
534	DIF230302253900	Metros lineales	397.3	397.3
535	DIF230302253904	Metros lineales	230	230
536	DIF230302253548	Piezas	27	27
537	DIF230302256195	Metros cuadrados de construcción	36	36
538	DIF230302260383	Metros Cuadrados	1030	1030
539	DIF230302256217	Metros cuadrados de construcción	32	32
540	DIF230302254942	Metros Cuadrados	1195	1195
541	DIF230302261812	Metros cuadrados de construcción	32	32
542	DIF230302259599	Metros Cuadrados	180	180
543	DIF230302261850	Metros cuadrados de construcción	32	32
544	DIF230302256319	Metros cuadrados de construcción	36	36
545	DIF230302253329	Piezas	12	12
546	DIF230302260523	Metros Cuadrados	10000	10000
547	DIF230302259748	Metros Cuadrados	100	100
548	DIF230302256416	Metros cuadrados de construcción	32	32
549	DIF230302261592	Metros cuadrados de construcción	32	32
550	DIF230302260707	Metros Cuadrados	1380	1380
551	DIF230302260710	Metros cuadrados de construcción	32	32
552	DIF230302259311	Metros Cuadrados	250	250



No	FOLIO	UNIDAD DE MEDIDA	META	META MODIFICADA
553	DIF230302263268	Metros Cuadrados	330	330
554	DIF230302263652	Metros Cuadrados	550	550
555	DIF230302263667	Metros Cuadrados	2002	2002
556	DIF230302256730	Piezas	48	48
557	DIF230302255347	Metros cuadrados de construcción	36	36
558	DIF230302256758	Piezas	64	64
559	DIF230302252764	Puente(s)	1	1
560	DIF230302259340	Metros Cuadrados	200	200
561	DIF230302259359	Metros Cuadrados	200	200
562	DIF230302261069	Metros cuadrados de construcción	36	36
563	DIF230302256804	Metros Cuadrados	2000	2000
564	DIF230302259420	Metros Cuadrados	220	220
565	DIF230302263429	Metros Cuadrados	2809.06	2809.06
566	DIF230302253215	Piezas	144	144
567	DIF230302263455	Metros Cuadrados	2526	2526
568	DIF230302261216	Metros cuadrados de construcción	36	36
569	DIF230302255715	Piezas	47	47
570	DIF230302255718	Piezas	131	131
571	DIF230302260665	Metros cuadrados de construcción	36	36
572	DIF230402277531	Metros Cuadrados	100	100
573	DIF230402277557	Metros Cuadrados	45	45
574	DIF230402277568	Metros Cuadrados	60	60
575	DIF230402277573	Metros Cuadrados	60	60
576	DIF230402282397	Metros lineales	197.74	197.74
577	DIF230402277576	Metros Cuadrados	50	50
578	DIF230402277578	Metros Cuadrados	90	90
579	DIF230402293823	Piezas	38	38
580	DIF230402293840	Piezas	12	12
581	DIF230402277621	Metros Cuadrados	90	90
582	DIF230402293848	Piezas	45	45
583	DIF230402296967	Piezas	19	19
584	DIF230402277623	Metros Cuadrados	90	90
585	DIF230402296992	Piezas	13	13
586	DIF230402297298	Metros Cuadrados	300	300
587	DIF230402297006	Piezas	15	15
588	DIF230402297015	Piezas	45	45
589	DIF230402297022	Piezas	21	21
590	DIF230402297023	Piezas	60	60
591	DIF230402277291	Luminaria	1276	1276
592	DIF230402297309	Metros Cuadrados	200	200



No	FOLIO	UNIDAD DE MEDIDA	META	META MODIFICADA
593	DIF230402297310	Metros Cuadrados	200	200
594	DIF230402287144	Metros lineales	90	90
595	DIF230402297031	Piezas	16	16
596	DIF230402297040	Piezas	22	22
597	DIF230402297049	Piezas	183	183
598	DIF230402277330	Metros Cuadrados	250	250
599	DIF230402297330	Metros Cuadrados	280	280
600	DIF230402297340	Metros Cuadrados	250	250
601	DIF230402277351	Piezas	113	113
602	DIF230402297348	Metros Cuadrados	120	120
603	DIF230402297367	Metros Cuadrados	280	280
604	DIF230402287202	Sanitario(s)	5	5
605	DIF230402277753	Aula	4	4
606	DIF230402297378	Metros Cuadrados	200	200
607	DIF230402297380	Metros Cuadrados	200	200
608	DIF230402297386	Metros Cuadrados	180	180
609	DIF230402277385	Metros Cuadrados	250	250
610	DIF230402277390	Metros Cuadrados	150	150
611	DIF230402277770	Aula	5	5
612	DIF230402277771	Metros lineales	100	100
613	DIF230402297399	Metros Cuadrados	310	310
614	DIF230402297419	Metros Cuadrados	200	200
615	DIF230402295633	Metros cuadrados de construcción	36	36
616	DIF230402295271	Metros cuadrados de construcción	36	36
617	DIF230402295654	Metros cuadrados de construcción	36	36
618	DIF230402295662	Metros cuadrados de construcción	36	36
619	DIF230402297475	Metros Cuadrados	200	200
620	DIF230402295319	Metros cuadrados de construcción	32	32
621	DIF230402295699	Metros cuadrados de construcción	36	36
622	DIF230402275312	Piezas	17	17
623	DIF230402275313	Piezas	1	1
624	DIF230402275314	Piezas	139	139
625	DIF230402275315	Piezas	34	34
626	DIF230402275317	Piezas	55	55
627	DIF230402275319	Metros	15	15
628	DIF230402275320	Piezas	51	51
629	DIF230402275321	Piezas	1	1
630	DIF230402275693	Aula	4	4



No	FOLIO	UNIDAD DE MEDIDA	META	META MODIFICADA
631	DIF230402276486	Piezas	25	25
632	DIF230402276487	Piezas	26	26
633	DIF230402276490	Piezas	45	45
634	DIF230402276492	Piezas	55	55
635	DIF230402276494	Piezas	24	24
636	DIF230402276495	Piezas	49	49
637	DIF230402276496	Piezas	267	267
638	DIF230402276497	Piezas	4	4
639	DIF230402276499	Piezas	68	68
640	DIF230402276500	Piezas	2	2
641	DIF230402276501	Piezas	21	21
642	DIF230402282581	Metros lineales	372.67	372.67
643	DIF230402282583	Metros lineales	350	350
644	DIF230402275324	Piezas	7	7
645	DIF230402275345	Metros Cuadrados	914	914
646	DIF230402276784	Piezas	9	9
647	DIF230402282589	Metros lineales	128	128
648	DIF230402282592	Metros lineales	85	85
649	DIF230402282594	Metros lineales	293.46	293.46
650	DIF230402282598	Metros lineales	157.69	157.69
651	DIF230402282599	Metros lineales	600	600
652	DIF230402282611	Metros Cuadrados	1280	1280
653	DIF230402282620	Metros Cuadrados	300	300
654	DIF230402282622	Metros cuadrados de construcción	350	350
655	DIF230402282624	Metros Cuadrados	250	250
656	DIF230402275430	Piezas	50	50
657	DIF230402275432	Piezas	11	11
658	DIF230402275433	Piezas	16	16
659	DIF230402275434	Piezas	25	25
660	DIF230402275436	Piezas	27	27
661	DIF230402275437	Piezas	16	16
662	DIF230402275438	Piezas	9	9
663	DIF230402275439	Piezas	23	23
664	DIF230402275440	Piezas	93	93
665	DIF230402275441	Piezas	27	27
666	DIF230402275444	Piezas	120	120
667	DIF230402275446	Piezas	2	2
668	DIF230402275448	Piezas	59	59
669	DIF230402275451	Piezas	32	32
670	DIF230402275852	Metros Cuadrados	400	400
671	DIF230402290436	Piezas	48	48
672	DIF230402290438	Piezas	125	125
673	DIF230402290440	Piezas	93	93



No	FOLIO	UNIDAD DE MEDIDA	META	META MODIFICADA
674	DIF230402290447	Piezas	2	2
675	DIF230402274444	Piezas	13	13
676	DIF230402274448	Piezas	11	11
677	DIF230402274451	Piezas	4	4
678	DIF230402274455	Piezas	2	2
679	DIF230402275501	Piezas	69	69
680	DIF230402275890	Metros lineales	260	260
681	DIF230402275892	Metros lineales	250	250
682	DIF230402276288	Piezas	9	9
683	DIF230402276291	Piezas	19	19
684	DIF230402276297	Piezas	4	4
685	DIF230402276298	Piezas	8	8
686	DIF230402276303	Piezas	9	9
687	DIF230402276574	Piezas	1	1
688	DIF230402290450	Piezas	121	121
689	DIF230402290454	Piezas	2	2
690	DIF230402290458	Piezas	9	9
691	DIF230402290462	Piezas	161	161
692	DIF230402290465	Piezas	7	7
693	DIF230402290467	Piezas	149	149
694	DIF230402290468	Piezas	3	3
695	DIF230402276576	Piezas	24	24
696	DIF230402276577	Piezas	44	44
697	DIF230402276579	Piezas	3	3
698	DIF230402288068	Piezas	10	10
699	DIF230402275223	Metros Cuadrados	2551	2551
700	DIF230402276401	Piezas	1	1
701	DIF230402288132	Metros lineales	210	210
702	DIF230402290558	Metros Cuadrados	740	740
703	DIF230402276679	Piezas	20	20
704	DIF230402276680	Piezas	18	18
705	DIF230402276681	Piezas	103	103
706	DIF230402288175	Metros lineales	100	100
707	DIF230402283015	Metros cuadrados de construcción	796	796
708	DIF230402276683	Piezas	2	2
709	DIF230402276685	Piezas	20	20
710	DIF230402276687	Piezas	65	65
711	DIF230402283454	Lavadero(s) comunitario(s)	30	30
712	DIF230402289188	Piezas	14	14
713	DIF230402289226	Piezas	9	9
714	DIF230402289246	Piezas	16	16
715	DIF230402274568	Piezas	47	47
716	DIF230402281271	Piezas	3	3



No	FOLIO	UNIDAD DE MEDIDA	META	META MODIFICADA
717	DIF230402289265	Piezas	26	26
718	DIF230402274591	Metros Cuadrados	225	225
719	DIF230402281294	Piezas	27	27
720	DIF230402280947	Metros lineales	100	100
721	DIF230402285196	Piezas	9	9
722	DIF230402285203	Piezas	21	21
723	DIF230402289288	Piezas	1	1
724	DIF230402281307	Piezas	63	63
725	DIF230402280962	Metros Cuadrados	3621	3621
726	DIF230402281325	Piezas	16	16
727	DIF230402283203	Piezas	1	1
728	DIF230402283208	Piezas	2	2
729	DIF230402283211	Piezas	2	2
730	DIF230402283213	Piezas	2	2
731	DIF230402283220	Piezas	7	7
732	DIF230402280629	Piezas	4	4
733	DIF230402283227	Piezas	9	9
734	DIF230402283237	Piezas	4	4
735	DIF230402280657	Piezas	16	16
736	DIF230402283249	Piezas	6	6
737	DIF230402283260	Piezas	8	8
738	DIF230402283268	Piezas	4	4
739	DIF230402280668	Piezas	56	56
740	DIF230402280682	Piezas	2	2
741	DIF230402283273	Piezas	6	6
742	DIF230402280693	Piezas	13	13
743	DIF230402280699	Piezas	14	14
744	DIF230402280713	Piezas	23	23
745	DIF230402280728	Piezas	11	11
746	DIF230402280741	Piezas	7	7
747	DIF230402278141	Metros Cuadrados	2074.43	2074.43
748	DIF230402279977	Piezas	6	6
749	DIF230402279984	Piezas	3	3
750	DIF230402278145	Metros Cuadrados	12500	12500
751	DIF230402278152	Metros Cuadrados	800	800
752	DIF230402286678	Metros lineales	180	180
753	DIF230402292178	Piezas	38	38
754	DIF230402278464	Metros lineales	300	300
755	DIF230402286713	Metros lineales	80	80
756	DIF230402274860	Metros Cuadrados	72230	72230
757	DIF230402278483	Metros lineales	300	300
758	DIF230402278496	Metros Cuadrados	2350	2350
759	DIF230402286756	Metros lineales	30	30
760	DIF230402286773	Metros lineales	32	32



No	FOLIO	UNIDAD DE MEDIDA	META	META MODIFICADA
761	DIF230402286785	Metros lineales	350	350
762	DIF230402274916	Pozo(s)	1	1
763	DIF230402286047	Metros lineales	50	50
764	DIF230402286818	Metros lineales	100	100
765	DIF230402286839	Metros lineales	280	280
766	DIF230402284298	Metros Cuadrados	61425	61425
767	DIF230402284313	Metros lineales	120	120
768	DIF230402286074	Metros lineales	110	110
769	DIF230402286092	Metros lineales	40	40
770	DIF230402286852	Metros lineales	270	270
771	DIF230402286118	Metros lineales	70	70
772	DIF230402286127	Metros lineales	200	200
773	DIF230402278285	Metros Cuadrados	8333	8333
774	DIF230402278291	Metros Cuadrados	300	300
775	DIF230402279198	Piezas	15	15
776	DIF230402285776	Metros Cuadrados	336	336
777	DIF230402286140	Metros lineales	100	100
778	DIF230402278304	Metros lineales	2500	2500
779	DIF230402285791	Metros Cuadrados	213	213
780	DIF230402285805	Metros Cuadrados	137	137
781	DIF230402286950	Metros lineales	200	200
782	DIF230402286957	Metros lineales	33	33
783	DIF230402286960	Metros lineales	300	300
784	DIF230402286597	Metros lineales	350	350
785	DIF230402286970	Metros lineales	40	40
786	DIF230402286971	Metros lineales	360	360
787	DIF230402286982	Metros lineales	300	300
788	DIF230402286983	Metros lineales	300	300
789	DIF230402278355	Metros Cuadrados	6450	6450
790	DIF230402278364	Metros Cuadrados	1709.4	1709.4
791	DIF230402286995	Metros lineales	180	180
792	DIF230402286999	Kilómetro lineal	500	500
793	DIF230402287002	Kilómetro lineal	250	250
794	DIF230402284078	Metros cuadrados de construcción	2500	2500
795	DIF230402286631	Metros lineales	300	300
796	DIF230402286649	Metros lineales	150	150
797	DIF230402278395	Metros Cuadrados	20600	20600
798	DIF230402284105	Metros Cuadrados	7170	7170
799	DIF230402319631	Metros Cuadrados	950	950
800	DIF230402321354	Metros Cuadrados	746	746
801	DIF230402319675	Metros Cuadrados	12100	12100
802	DIF230402321385	Metros Cuadrados	499	499
803	DIF230402321417	Metros Cuadrados	517	517



No	FOLIO	UNIDAD DE MEDIDA	META	META MODIFICADA
804	DIF230402315391	Metros lineales	100	100
805	DIF230402313207	Metros Cuadrados	113	113
806	DIF230402315439	Metros lineales	20	20
807	DIF230402313243	Metros Cuadrados	301	301
808	DIF230402308571	Metros cuadrados de construcción	36	36
809	DIF230402313289	Metros Cuadrados	250	250
810	DIF230402313320	Metros Cuadrados	4000	4000
811	DIF230402315112	Pozo(s)	1	1
812	DIF230402321611	Metros Cuadrados	386	386
813	DIF230402313081	Metros Cuadrados	506	506
814	DIF230402312729	Metros Cuadrados	598	598
815	DIF230402313124	Metros Cuadrados	398	398
816	DIF230402316972	Metros Cuadrados	789	789
817	DIF230402316975	Metros Cuadrados	821	821
818	DIF230402316985	Metros Cuadrados	1194	1194
819	DIF230402316991	Metros Cuadrados	2551	2551
820	DIF230402316993	Metros Cuadrados	914	914
821	DIF230402316997	Metros Cuadrados	973	973
822	DIF230402315233	Metros lineales	110	110
823	DIF230402312807	Metros Cuadrados	307	307
824	DIF230402317018	Metros Cuadrados	4045	4045
825	DIF230402321322	Metros Cuadrados	1229	1229
826	DIF230402310712	Metros Cuadrados	1287.15	1287.15
827	DIF230402311283	Metros Cuadrados	786.49	786.49
828	DIF230402316863	Metros Cuadrados	123860	123860
829	DIF230402310374	Metros Cuadrados	106.44	106.44
830	DIF230402307739	Metros cuadrados de construcción	36	36
831	DIF230402310492	Luminaria	2700	2700
832	DIF230402320643	Metros Cuadrados	20	20
833	DIF230402307777	Metros cuadrados de construcción	36	36
834	DIF230402311358	Metros lineales	80	80
835	DIF230402310555	Metros cuadrados de construcción	7500	7500
836	DIF230402310590	Metros Cuadrados	1282	1282
837	DIF230402313577	Metros Cuadrados	100	100
838	DIF230402319508	Metros Cuadrados	36000	36000
839	DIF230402313592	Metros Cuadrados	365.5	365.5
840	DIF230402313601	Metros Cuadrados	94	94
841	DIF230402319531	Metros Cuadrados	9850	9850
842	DIF230402319533	Metros Cuadrados	14379	14379
843	DIF230402319561	Metros Cuadrados	93470	93470



No	FOLIO	UNIDAD DE MEDIDA	META	META MODIFICADA
844	DIF230402311206	Metros lineales	280	280
845	DIF230402311221	Metros Cuadrados	300	300
846	DIF230402311249	Metros Cuadrados	300	300
847	DIF230402311258	Metros Cuadrados	300	300
848	DIF230402313571	Metros Cuadrados	5000	5000
849	DIF230402311276	Metros lineales	30	30
850	DIF230402313483	Metros Cuadrados	4000	4000
851	DIF230402313526	Metros Cuadrados	227	227
852	DIF230402313543	Metros Cuadrados	1000	1000
853	DIF230402300006	Metros Cuadrados	458.65	458.65
854	DIF230402310101	Metros Cuadrados	105.87	105.87
855	DIF230402311038	Metros lineales	344	344
856	DIF230402312079	Metros Cuadrados	210	210
857	DIF230402310229	Metros Cuadrados	110.5	110.5
858	DIF230402301037	Metros Cuadrados	405.37	405.37
859	DIF230402300509	Metros Cuadrados	773.7	773.7
860	DIF230402300935	Metros Cuadrados	657.97	657.97
861	DIF230402300984	Metros Cuadrados	1050.33	1050.33
862	DIF230402336783	Pozo(s)	1	1
863	DIF230402337547	Metros	57	57
864	DIF230402337717	Metros cúbicos	22	22
865	DIF230402340584	Metros	165	165
866	DIF230402334943	Aula	24	24
867	DIF230402334334	Equipamiento	1	1
868	DIF230402336546	Lote	5	5
869	DIF230402335551	Equipamiento	84	84
870	DIF230402335565	Maquinaria y equipo	2	2
871	DIF230402335580	Maquinaria y equipo	2	2
872	DIF230402334345	Metros	12270	12270
873	DIF230402327059	Metros Cuadrados	200	200
874	DIF230402336797	Pozo(s)	22	22
875	DIF230402336827	Lote	25	25
876	DIF230402334792	Lote	1	1
877	DIF230402334799	Kilómetro	100	100
878	DIF230402338212	Piezas	7	7
879	DIF230402338228	LICENCIA(S)	82	82
880	DIF230402340597	Metros	360	360
881	DIF230402336836	Metros	318	318
882	DIF230402338231	Planta(s)	1	1
883	DIF230402338257	Planta(s)	1	1
884	DIF230402334933	Aula	1	1
885	DIF230402338285	Planta(s)	3	3
886	DIF230402338301	Piezas	1	1
887	DIF230402338314	Piezas	100	100



No	FOLIO	UNIDAD DE MEDIDA	META	META MODIFICADA
888	DIF230402338318	Piezas	2	2
889	DIF230402338326	LICENCIA(S)	1	1
890	DIF230402338358	Otros	1	1
891	DIF230402338360	Mobiliario y equipo	50	50
892	DIF230402338379	Otros	4000	4000
893	DIF230402338388	Vehículos	2000	2000
894	DIF230402338392	Otros	4000	4000
895	DIF230402339152	CAMARA(S)	21	21
896	DIF230402336246	Puente(s)	2	2
897	DIF230402337696	Metros	1	1
898	DIF230402337767	Metros	6	6
899	DIF230402326097	Luminaria	81	81
900	DIF230402326098	Luminaria	87	87
901	DIF230402326099	Luminaria	29	29
902	DIF230402326100	Luminaria	70	70
903	DIF230402326101	Luminaria	69	69
904	DIF230402326102	Luminaria	50	50
905	DIF230402326104	Luminaria	40	40
906	DIF230402326105	Luminaria	35	35
907	DIF230402326106	Metros Cuadrados	560	560
908	DIF230402326107	Metros Cuadrados	860	860
909	DIF230402326108	Metros Cuadrados	220	220
910	DIF230402331353	Luminaria	131	131
911	DIF230402330959	Metros Cuadrados	2000	2000
912	DIF230402335613	Metros lineales	999	999
913	DIF230402334788	Metros	100	100
914	DIF230402336856	Estudio de preinversión	64	64
915	DIF230402334831	Aula	2	2
916	DIF230402334923	Aula	1	1
917	DIF230402338180	Planta(s)	1	1
918	DIF230402338219	Piezas	23	23
919	DIF230402338243	Kilómetro	1	1
920	DIF230402338263	Planta(s)	1	1
921	DIF230402338289	Piezas	52	52
922	DIF230402338296	Piezas	7	7
923	DIF230402336309	Metros	1	1
924	DIF230402336328	Metros lineales	1	1
925	DIF230402336366	Luminaria	500	500
926	DIF230402333428	Vehículos	64	64
927	DIF230402336577	Metros	57	57
928	DIF230402334597	Aula	3	3
929	DIF230402282382	Metros lineales	260	260
930	DIF230402297037	Piezas	38	38
931	DIF230402290470	Piezas	4	4



No	FOLIO	UNIDAD DE MEDIDA	META	META MODIFICADA
932	DIF230402274593	Metros Cuadrados	225	225
933	DIF230402283254	Piezas	1	1
934	DIF230402311815	SERVICIO(S)	1	1
935	DIF230402322844	Metros Cuadrados	864	864
936	DIF230102207821	Cuarto(s)	1	1
937	DIF230102207607	Metros cuadrados de construcción	28	28
938	DIF230102207750	Cuarto(s)	2	2
939	DIF230102207753	Cuarto(s)	1	1
940	DIF230102207755	Cuarto(s)	1	1
941	DIF230102207781	Metros cuadrados de construcción	28	28
942	DIF230102207796	Metros cuadrados de construcción	35	35
943	DIF220402204527	Equipamiento	100	100
944	DIF230102207802	Metros cuadrados de construcción	35	35
945	DIF230102207811	Cuarto(s)	2	2
946	DIF230102207815	Cuarto(s)	1	1
947	DIF230102212180	Equipamiento	9	9
948	DIF230202227067	Aula	60	60
949	DIF230202227853	Metros cuadrados de construcción	36	36
950	DIF230202227207	Aula	50	50
951	DIF230202227237	Aula	150	150
952	DIF230202220434	Sanitario(s)	4	4
953	DIF230202226887	Aula	20	20
954	DIF230202217926	Sanitario(s)	25	25
955	DIF230202217928	Aula	5	5
956	DIF230202217935	Aula	15	15
957	DIF230202218017	Metros cuadrados de construcción	36	36
958	DIF230202218022	Metros cuadrados de construcción	25	25
959	DIF230202218892	Aula	10	10
960	DIF230202218898	Aula	12	12
961	DIF230202220494	Metros Cuadrados	100	100
962	DIF230202220495	Aula	10	10
963	DIF230202218243	Metros cuadrados de construcción	36	36
964	DIF230202218263	Metros cuadrados de construcción	25	25
965	DIF230202217616	Cuarto(s)	2	2
966	DIF230202217620	Cuarto(s)	1	1



No	FOLIO	UNIDAD DE MEDIDA	META	META MODIFICADA
967	DIF230202217621	Metros cuadrados de construcción	25	25
968	DIF230202217622	Metros cuadrados de construcción	25	25
969	DIF230202218288	Metros cuadrados de construcción	36	36
970	DIF230202218291	Metros cuadrados de construcción	36	36
971	DIF230202223729	Aula	10	10
972	DIF230202217623	Metros cuadrados de construcción	25	25
973	DIF230202217625	Metros cuadrados de construcción	25	25
974	DIF230202220111	Metros lineales	150	150
975	DIF230202220134	Aula	5	5
976	DIF230202220148	Sanitario(s)	1	1
977	DIF230202222477	Metros cuadrados de construcción	36	36
978	DIF230202217815	Aula	2	2
979	DIF230202220166	Sanitario(s)	18	18
980	DIF230202220171	Aula	4	4
981	DIF230202220177	Metros lineales	120	120
982	DIF230202217177	Sanitario(s)	50	50
983	DIF230202217184	Aula	20	20
984	DIF230202217192	Aula	10	10
985	DIF230202217838	Sanitario(s)	20	20
986	DIF230202217841	Aula	2	2
987	DIF230202217851	Sanitario(s)	10	10
988	DIF230202220182	Sanitario(s)	2	2
989	DIF230202220189	Aula	4	4
990	DIF230202220227	Aula	20	20
991	DIF230202220228	Sanitario(s)	4	4
992	DIF230202217196	Metros lineales	100	100
993	DIF230202220270	Sanitario(s)	2	2
994	DIF230202217891	Metros Cuadrados	35	35
995	DIF230202217893	Aula	10	10
996	DIF230202217912	Sanitario(s)	5	5
997	DIF230202217915	Metros	2	2
998	DIF230202217917	Aula	10	10
999	DIF230202218604	Aula	11	11
1000	DIF230202218627	Aula	6	6
1001	DIF230202220277	Sanitario(s)	4	4
1002	DIF230202220278	Sanitario(s)	15	15
1003	DIF230202220280	Aula	14	14



No	FOLIO	UNIDAD DE MEDIDA	META	META MODIFICADA
1004	DIF230202220282	Aula	20	20
1005	DIF230202220284	Aula	10	10
1006	DIF230202220285	Sanitario(s)	2	2
1007	DIF230202220287	Sanitario(s)	4	4
1008	DIF230202218613	Metros Cuadrados	70	70
1009	DIF230202218618	Aula	5	5
1010	DIF230202218625	Metros lineales	80	80
1011	DIF230202222457	Metros cuadrados de construcción	25	25
1012	DIF230202217632	Metros cuadrados de construcción	25	25
1013	DIF230202217633	Metros cuadrados de construcción	25	25
1014	DIF230202225297	Metros lineales	80	80
1015	DIF230202217774	Aula	1	1
1016	DIF230202220154	Aula	4	4
1017	DIF230202220198	Aula	4	4
1018	DIF230202217802	Sanitario(s)	15	15
1019	DIF230202217822	Metros lineales	224	224
1020	DIF230202220217	Sanitario(s)	5	5
1021	DIF230202220219	Metros lineales	120	120
1022	DIF230202220221	Metros Cuadrados	110	110
1023	DIF230202223733	Luminaria	70	70
1024	DIF230202217862	Sanitario(s)	25	25
1025	DIF230202217938	Metros	20	20
1026	DIF230202217939	Aula	15	15
1027	DIF230202220273	Metros Cuadrados	100	100
1028	DIF230202217951	Metros cuadrados de construcción	25	25
1029	DIF230202217956	Metros cuadrados de construcción	25	25
1030	DIF230202217961	Metros cuadrados de construcción	25	25
1031	DIF230202220420	Sanitario(s)	15	15
1032	DIF230202220421	Sanitario(s)	2	2
1033	DIF230202218008	Metros cuadrados de construcción	36	36
1034	DIF230202218028	Metros cuadrados de construcción	36	36
1035	DIF230202218897	Aula	8	8
1036	DIF230202216421	Metros lineales	140	140
1037	DIF230202216427	Metros lineales	100	100
1038	DIF230202217188	Sanitario(s)	20	20
1039	DIF230202214868	Metros lineales	220	220



No	FOLIO	UNIDAD DE MEDIDA	META	META MODIFICADA
1040	DIF230202218266	Metros cuadrados de construcción	36	36
1041	DIF230202227436	Aula	120	120
1042	DIF230202226865	Metros cuadrados de construcción	36	36
1043	DIF230202226943	Sanitario(s)	60	60
1044	DIF230202226964	Aula	50	50
1045	DIF230202226980	Metros lineales	25	25
1046	DIF230202228887	Metros	2	2
1047	DIF230202227017	Metros lineales	100	100
1048	DIF230202218330	Cuarto(s)	1	1
1049	DIF230202227155	Sanitario(s)	60	60
1050	DIF230202227241	Metros Cuadrados	21	21
1051	DIF230202227245	Aula	150	150
1052	DIF230302248541	Pozo(s)	1	1
1053	DIF230302246527	Luminaria	160	160
1054	DIF230302246596	Luminaria	173	173
1055	DIF230302247023	Metros lineales	80	80
1056	DIF230302247032	Metros lineales	20	20
1057	DIF230302252325	Metros Cuadrados	439.81	439.81
1058	DIF230302246993	Metros lineales	50	50
1059	DIF230302246682	Luminaria	127	127
1060	DIF230302246689	Luminaria	134	134
1061	DIF230302246694	Luminaria	197	197
1062	DIF230402273792	Sanitario(s)	90	90
1063	DIF230402273794	Aula	50	50
1064	DIF230402272878	Metros Cuadrados	14250	14250
1065	DIF230402273504	Metros lineales	200	200
1066	DIF230402273505	Aula	8	8
1067	DIF230402273524	Metros lineales	150	150
1068	DIF230302256030	Metros cuadrados de construcción	36	36
1069	DIF230302271056	Metros cúbicos	3000	3000
1070	DIF230302271073	Metros	5000	5000
1071	DIF230402273000	Metros lineales	800	800
1072	DIF230402273874	Aula	50	50
1073	DIF230402273879	Aula	20	20
1074	DIF230402273883	Aula	25	25
1075	DIF230402273885	Aula	2	2
1076	DIF230402273889	Sanitario(s)	5	5
1077	DIF230302270706	Equipamiento	54	45
1078	DIF230302253554	Piezas	118	118
1079	DIF230402273899	Aula	20	20
1080	DIF230402273900	Sanitario(s)	10	10



No	FOLIO	UNIDAD DE MEDIDA	META	META MODIFICADA
1081	DIF230402273902	Metros	5	5
1082	DIF230402273905	Metros	10	10
1083	DIF230302256514	Piezas	21	21
1084	DIF230302256518	Piezas	116	116
1085	DIF230302256524	Piezas	137	137
1086	DIF230302261685	Metros cuadrados de construcción	32	32
1087	DIF230302253885	Luminaria	293	293
1088	DIF230302253889	Luminaria	136	136
1089	DIF230302253890	Luminaria	120	120
1090	DIF230302256533	Piezas	87	87
1091	DIF230302256548	Metros cuadrados de construcción	36	36
1092	DIF230302252831	Piezas	2	2
1093	DIF230302252834	Piezas	27	27
1094	DIF230302253895	Metros lineales	214	214
1095	DIF230302253896	Metros lineales	65.8	65.8
1096	DIF230302253897	Metros lineales	1070.8	1070.8
1097	DIF230302253899	Metros lineales	37.1	37.1
1098	DIF230302253901	Metros lineales	220.7	220.7
1099	DIF230302256565	Metros cuadrados de construcción	36	36
1100	DIF230302252862	Piezas	1	1
1101	DIF230302252865	Piezas	13	13
1102	DIF230302253551	Piezas	50	50
1103	DIF230302256226	Metros cuadrados de construcción	36	36
1104	DIF230302256229	Metros cuadrados de construcción	32	32
1105	DIF230302261794	Metros cuadrados de construcción	32	32
1106	DIF230302253233	Metros lineales	150	150
1107	DIF230302254956	Piezas	8	8
1108	DIF230302256253	Metros cuadrados de construcción	36	36
1109	DIF230302256635	Metros cuadrados de construcción	32	32
1110	DIF230302254972	Piezas	8	8
1111	DIF230302254978	Piezas	3	3
1112	DIF230302254981	Piezas	7	7
1113	DIF230302256273	Metros cuadrados de construcción	36	36
1114	DIF230302256286	Piezas	4	4
1115	DIF230302254987	Piezas	12	12



No	FOLIO	UNIDAD DE MEDIDA	META	META MODIFICADA
1116	DIF230302254992	Piezas	12	12
1117	DIF230302254997	Piezas	15	15
1118	DIF230302254999	Piezas	2	2
1119	DIF230302256292	Piezas	22	22
1120	DIF230302256302	Piezas	84	84
1121	DIF230302256321	Piezas	82	82
1122	DIF230302256700	Piezas	36	36
1123	DIF230302256342	Metros cuadrados de construcción	36	36
1124	DIF230302256355	Piezas	120	120
1125	DIF230302261523	Metros cuadrados de construcción	32	32
1126	DIF230302256392	Piezas	32	32
1127	DIF230302256398	Metros cuadrados de construcción	36	36
1128	DIF230302253391	Piezas	45	45
1129	DIF230302256407	Piezas	159	159
1130	DIF230302253415	Piezas	60	60
1131	DIF230302253433	Piezas	76	76
1132	DIF230302256477	Piezas	54	54
1133	DIF230302260762	Metros cuadrados de construcción	32	32
1134	DIF230302260939	Metros cuadrados de construcción	32	32
1135	DIF230302260952	Metros cuadrados de construcción	32	32
1136	DIF230302260989	Metros cuadrados de construcción	36	36
1137	DIF230302256711	Piezas	42	42
1138	DIF230302256743	Piezas	50	50
1139	DIF230302261047	Metros cuadrados de construcción	32	32
1140	DIF230302256770	Piezas	64	64
1141	DIF230302256790	Piezas	68	68
1142	DIF230302256984	Piezas	159	159
1143	DIF230302257001	Piezas	124	124
1144	DIF230302257007	Piezas	110	110
1145	DIF230302261100	Metros cuadrados de construcción	32	32
1146	DIF230302252961	Piezas	2	2
1147	DIF230302261127	Aula	20	20
1148	DIF230302253212	Metros cuadrados de construcción	32	32
1149	DIF230302253213	Piezas	43	43



No	FOLIO	UNIDAD DE MEDIDA	META	META MODIFICADA
1150	DIF230302261229	Metros cuadrados de construcción	32	32
1151	DIF230302263525	Metros Cuadrados	52152	52152
1152	DIF230302260752	Metros cuadrados de construcción	32	32
1153	DIF230402277746	Aula	9	9
1154	DIF230402277750	Sanitario(s)	4	4
1155	DIF230402277765	Aula	20	20
1156	DIF230402277766	Aula	15	15
1157	DIF230402276502	Piezas	7	7
1158	DIF230402276503	Piezas	101	101
1159	DIF230402276505	Piezas	2	2
1160	DIF230402276506	Piezas	23	23
1161	DIF230402275325	Piezas	5	5
1162	DIF230402275326	Piezas	53	53
1163	DIF230402275327	Piezas	15	15
1164	DIF230402275328	Piezas	11	11
1165	DIF230402275329	Piezas	4	4
1166	DIF230402275330	Piezas	26	26
1167	DIF230402275331	Piezas	253	253
1168	DIF230402275334	Piezas	4	4
1169	DIF230402275335	Piezas	13	13
1170	DIF230402275338	Piezas	58	58
1171	DIF230402275339	Piezas	1	1
1172	DIF230402274315	Piezas	18	18
1173	DIF230402274320	Piezas	39	39
1174	DIF230402275409	Piezas	128	128
1175	DIF230402275411	Piezas	22	22
1176	DIF230402275413	Piezas	41	41
1177	DIF230402275418	Piezas	3	3
1178	DIF230402275419	Piezas	15	15
1179	DIF230402275421	Piezas	59	59
1180	DIF230402275426	Piezas	4	4
1181	DIF230402275429	Piezas	66	66
1182	DIF230402275891	Metros lineales	200	200
1183	DIF230402276580	Piezas	5	5
1184	DIF230402276583	Piezas	29	29
1185	DIF230402276584	Piezas	38	38
1186	DIF230402276585	Piezas	52	52
1187	DIF230402276587	Piezas	108	108
1188	DIF230402276590	Piezas	7	7
1189	DIF230402276592	Piezas	16	16
1190	DIF230402276593	Piezas	23	23
1191	DIF230402290473	Piezas	6	6



No	FOLIO	UNIDAD DE MEDIDA	META	META MODIFICADA
1192	DIF230402276625	Piezas	118	118
1193	DIF230402275218	Piezas	43	43
1194	DIF230402276387	Piezas	10	10
1195	DIF230402276393	Piezas	19	19
1196	DIF230402276395	Piezas	12	12
1197	DIF230402276397	Piezas	23	23
1198	DIF230402276398	Piezas	41	41
1199	DIF230402276402	Piezas	12	12
1200	DIF230402276405	Piezas	60	60
1201	DIF230402276406	Piezas	103	103
1202	DIF230402276659	Piezas	6	6
1203	DIF230402276662	Piezas	159	159
1204	DIF230402276664	Piezas	162	162
1205	DIF230402276665	Piezas	4	4
1206	DIF230402276667	Piezas	11	11
1207	DIF230402276668	Piezas	17	17
1208	DIF230402276670	Piezas	49	49
1209	DIF230402276671	Piezas	48	48
1210	DIF230402276409	Piezas	123	123
1211	DIF230402276410	Piezas	214	214
1212	DIF230402276412	Piezas	19	19
1213	DIF230402276673	Piezas	185	185
1214	DIF230402276677	Piezas	12	12
1215	DIF230402274584	Metros Cuadrados	225	225
1216	DIF230402274589	Metros Cuadrados	225	225
1217	DIF230402274616	Metros Cuadrados	225	225
1218	DIF230402274623	Metros Cuadrados	225	225
1219	DIF230402274627	Metros Cuadrados	225	225
1220	DIF230402274630	Metros Cuadrados	225	225
1221	DIF230402274637	Metros Cuadrados	225	225
1222	DIF230402274683	Metros Cuadrados	225	225
1223	DIF230402274687	Metros Cuadrados	225	225
1224	DIF230402274688	Metros Cuadrados	225	225
1225	DIF230402274689	Metros Cuadrados	225	225
1226	DIF230402274691	Metros Cuadrados	225	225
1227	DIF230402274694	Metros Cuadrados	225	225
1228	DIF230402274695	Metros Cuadrados	225	225
1229	DIF230402274696	Metros Cuadrados	225	225
1230	DIF230402274697	Metros Cuadrados	225	225
1231	DIF230402274700	Metros Cuadrados	225	225
1232	DIF230402274712	Metros Cuadrados	225	225
1233	DIF230402274716	Metros Cuadrados	225	225
1234	DIF230402274720	Metros Cuadrados	225	225
1235	DIF230402274724	Metros Cuadrados	225	225



No	FOLIO	UNIDAD DE MEDIDA	META	META MODIFICADA
1236	DIF230402274737	Metros Cuadrados	225	225
1237	DIF230402274745	Metros Cuadrados	225	225
1238	DIF230402274748	Metros Cuadrados	225	225
1239	DIF230402274768	Metros Cuadrados	225	225
1240	DIF230402274773	Metros Cuadrados	225	225
1241	DIF230402283347	Lavadero(s) comunitario(s)	84	84
1242	DIF230402283367	Lavadero(s) comunitario(s)	48	48
1243	DIF230402274802	Metros Cuadrados	225	225
1244	DIF230402274804	Metros Cuadrados	225	225
1245	DIF230402274805	Metros Cuadrados	225	225
1246	DIF230402274806	Metros Cuadrados	225	225
1247	DIF230402274808	Metros Cuadrados	225	225
1248	DIF230402274810	Metros Cuadrados	225	225
1249	DIF230402274811	Metros Cuadrados	225	225
1250	DIF230402274813	Metros Cuadrados	225	225
1251	DIF230402286459	Metros cuadrados de construcción	36	36
1252	DIF230402279178	Piezas	1	1
1253	DIF230402279195	Piezas	6	6
1254	DIF230402279197	Piezas	1	1
1255	DIF230402292120	Piezas	1	1
1256	DIF230402292131	Piezas	36	36
1257	DIF230402292140	Piezas	30	30
1258	DIF230402292146	Piezas	11	11
1259	DIF230402292153	Piezas	42	42
1260	DIF230402312861	Metros Cuadrados	20	20
1261	DIF230402311934	Metros Cuadrados	307	307
1262	DIF230402298881	Piezas	56	56
1263	DIF230402298909	Piezas	68	68
1264	DIF230402298955	Piezas	109	109
1265	DIF230402273503	Sanitario(s)	8	8
1266	DIF230402273506	Aula	7	7
1267	DIF230302256191	Metros cuadrados de construcción	32	32
1268	DIF230402275849	Metros Cuadrados	200	200
1269	DIF230302256299	Metros cuadrados de construcción	36	36
1270	DIF230302256990	Piezas	96	96
1271	DIF230402273886	Metros	20	20
1272	DIF230402273907	Sanitario(s)	5	5
1273	DIF230302256340	Piezas	93	93
1274	DIF230302256361	Metros cuadrados de construcción	32	32



No	FOLIO	UNIDAD DE MEDIDA	META	META MODIFICADA
1275	DIF230302260690	Metros cuadrados de construcción	36	36
1276	DIF230402278318	Metros lineales	700	700
1277	DIF230302256636	Piezas	20	20
1278	DIF230402276396	Piezas	22	22
1279	DIF230402276400	Piezas	76	76
1280	DIF230402276404	Piezas	16	16
1281	DIF230402274319	Piezas	5	5
1282	DIF230402276504	Piezas	151	151
1283	DIF230302256680	Piezas	7	7
1284	DIF230402276591	Piezas	49	49
1285	DIF230402274585	Metros Cuadrados	225	225
1286	DIF230402274620	Metros Cuadrados	225	225
1287	DIF230402276661	Piezas	80	80
1288	DIF230402276666	Piezas	6	6
1289	DIF230402274686	Metros Cuadrados	225	225
1290	DIF230402274690	Metros Cuadrados	225	225
1291	DIF230402274693	Metros Cuadrados	225	225
1292	DIF230402274729	Metros Cuadrados	225	225
1293	DIF230402274734	Metros Cuadrados	225	225
1294	DIF230302256687	Piezas	12	12
1295	DIF230302256718	Piezas	46	46
1296	DIF230302261182	Metros cuadrados de construcción	32	32
1297	DIF230402274751	Metros Cuadrados	225	225
1298	DIF230402274807	Metros Cuadrados	225	225
1299	DIF230402274812	Metros Cuadrados	225	225
1300	DIF230302261542	Metros cuadrados de construcción	36	36
1301	DIF230302261681	Metros cuadrados de construcción	32	32
1302	DIF230402275332	Piezas	11	11
1303	DIF230402275336	Piezas	11	11
1304	DIF230202217846	Metros lineales	80	80
1305	DIF230202217916	Aula	20	20
1306	DIF230202217927	Sanitario(s)	25	25
1307	DIF230202217957	Metros lineales	110	110
1308	DIF230202225295	Metros lineales	140	140
1309	DIF230202218027	Metros cuadrados de construcción	25	25
1310	DIF230202218037	Metros cuadrados de construcción	25	25
1311	DIF230202218269	Metros cuadrados de construcción	36	36



No	FOLIO	UNIDAD DE MEDIDA	META	META MODIFICADA
1312	DIF230202218331	Cuarto(s)	1	1
1313	DIF230202217619	Cuarto(s)	1	1
1314	DIF230302252633	Metros cuadrados de construcción	36	36
1315	DIF230202217624	Metros cuadrados de construcción	25	25
1316	DIF230202226806	Metros cuadrados de construcción	36	36
1317	DIF230202226827	Sanitario(s)	50	50
1318	DIF230302252838	Piezas	55	55
1319	DIF230202221557	SERVICIO(S)	1	1
1320	DIF230202226954	Metros lineales	20	20
1321	DIF230202227005	Sanitario(s)	30	30
1322	DIF230302253214	Metros cuadrados de construcción	32	32
1323	DIF230402338270	Piezas	1	1
1324	DIF230202220123	Aula	5	5
1325	DIF230202220132	Metros Cuadrados	180	180
1326	DIF230202220140	Metros Cuadrados	120	120
1327	DIF230202227172	Metros lineales	80	80
1328	DIF230202227194	Metros Cuadrados	100	100
1329	DIF230202227459	Sanitario(s)	20	20
1330	DIF230302246598	Luminaria	280	280
1331	DIF230302246628	Luminaria	68	68
1332	DIF230302246669	Luminaria	171	171
1333	DIF230302246677	Luminaria	101	101
1334	DIF230202220186	Metros Cuadrados	100	100
1335	DIF230202220200	Aula	9	9
1336	DIF230202222483	Metros cuadrados de construcción	36	36
1337	DIF230202227861	Metros cuadrados de construcción	36	36
1338	DIF230202227874	Metros cuadrados de construcción	36	36
1339	DIF230202217795	Metros lineales	100	100
1340	DIF230202218608	Metros Cuadrados	52	52
1341	DIF230202218622	Sanitario(s)	20	20
1342	DIF230202220272	Aula	20	20
1343	DIF230202220276	Aula	15	15
1344	DIF230202220281	Sanitario(s)	4	4
1345	DIF230202220286	Aula	15	15
1346	DIF230302246964	Metros lineales	130	130
1347	DIF230302253879	Luminaria	1077	1077
1348	DIF230302253898	Metros lineales	69.5	69.5



No	FOLIO	UNIDAD DE MEDIDA	META	META MODIFICADA
1349	DIF230302253903	Metros Cuadrados	2423.1	2423.1
1350	DIF230202228926	Metros	10	10
1351	DIF230202217181	Metros lineales	150	150
1352	DIF220302124554	Piezas	3	3
1353	DIF230102207614	Metros cuadrados de construcción	28	28
1354	DIF230402308641	Metros cuadrados de construcción	32	32
1355	DIF230402298867	Piezas	25	25
1356	DIF230402298893	Piezas	88	88
1357	DIF230402283365	Lavadero(s) comunitario(s)	40	40
1358	DIF230402281702	Metros cuadrados de construcción	32	32
1359	DIF230402292168	Piezas	3	3
1360	DIF230402290375	Piezas	1	1



No.	FOLIO	ESTADO	MUNICIPIO	LOCALIDAD	DIRECCION	LONGITUD	LATITUD
1	DIF210402028457	Ciudad de México	Coyoacán	Coyoacán	CALLE REY MOCTEZUMA COLONIA ADOLFO RUIZ CORTÍNES, 04630 COYOACÁN, COYOACÁN CIUDAD DE MÉXICO ENTRE CALLE POPOCATEPETL Y CALLE IZTACCÍHUATL, ENTRE CALLE POPOCATEPETL Y CALLE IZTACCÍHUATL	-99.15891134	19.31681528
2	DIF210402031428	Ciudad de México	Coyoacán	Coyoacán	CALLE CARRIZAL COLONIA EX-HACIENDA COAPA, 04980 COYOACÁN, COYOACÁN CIUDAD DE MÉXICO ENTRE CALZADA DEL HUESO Y AVENIDA SANTA ROSA, ENTRE CALZADA DEL HUESO Y AVENIDA SANTA ROSA	-99.13616592	19.30978408
3	DIF220102065334	Ciudad de México	Miguel Hidalgo	Miguel Hidalgo	CALZADA CHIVATITO	-99.19	19.42
4	DIF220202098415	Ciudad de México	Cuauhtémoc	Cuauhtémoc	Rio de La Plata 48 Cuauhtémoc 06500 Ciudad de México, CDMX	-99.1733801	19.42631759
5	DIF220202088728	Ciudad de México	Miguel Hidalgo	Miguel Hidalgo	AV CHIVATITO	-99.19	19.42
6	DIF220202088730	Ciudad de México	Miguel Hidalgo	Miguel Hidalgo	AV CHIVATITO	-99.19	19.42
7	DIF220202088731	Ciudad de México	Miguel Hidalgo	Miguel Hidalgo	AV CHIVATITO	-99.19	19.42
8	DIF220302124628	Ciudad de México	Coyoacán	Coyoacán	CERRADA 7MA CERRADA DE COROLA COLONIA EL RELOJ, 04640 COYOACÁN, COYOACÁN CIUDAD DE MÉXICO ENTRE CERRADA 8VA DE COROLA Y CERRADA 7MA DE COROLA, ENTRE CERRADAS 7MA DE COROLA Y 8VA DE COROLA	-99.14278568	19.31666042
9	DIF220302124292	Ciudad de México	Coyoacán	Coyoacán	CALLE 4A. FRANCISCO I. MADERO COLONIA VIEJO EJIDO DE SANTA ÚRSULA COAPA, 04980 COYOACÁN, COYOACÁN CIUDAD DE MÉXICO ENTRE CALLE FRANCISCO I. MADERO Y , SE LOCALIZA ENTRE CALLE FRANCISCO I. MADERO	-99.14163313	19.30528859
10	DIF220302124636	Ciudad de México	Coyoacán	Coyoacán	CERRADA 1RA DE CÁLIZ COLONIA EL RELOJ, 04640 COYOACÁN, COYOACÁN CIUDAD DE MÉXICO ENTRE CALLE POLÉN Y CERRADA 2DA DE CÁLIZ, SE ENCUENTRA ENTRE CALLE POLÉN Y CERRADA 2DA DE CÁLIZ	-99.14056799	19.31751978
11	DIF220302113419	Ciudad de México	Cuajimalpa de Morelos	Cuajimalpa de Morelos	CALLE LA PRESA COLONIA EL CONTADERO, 05500 CUAJIMALPA DE MORELOS, CUAJIMALPA DE MORELOS CIUDAD DE MÉXICO ENTRE CALLE MIMOSA Y CALLE LA CAÑADA, CALLE EL PUENTE EL SITIO DE LA OBRA SE ENCUENTRA A 100 METROS AL SUR DE LA CARRETERA	-99.28548	19.37413
12	DIF220302140383	Ciudad de México	Tláhuac	Tláhuac	Alcaldía Tláhuac, Ciudad de México	-99.004937	19.270791
13	DIF220302140534	Ciudad de México	Iztapalapa	Iztapalapa	Alcaldía Iztapalapa, Ciudad de México	-99.092721	19.359082
14	DIF220402166739	Ciudad de México	Coyoacán	Coyoacán	CERRADA 1RA DE SANTA ANA COLONIA SAN FRANCISCO CULHUACÁN BARRIO DE SANTA ANA, 04260 COYOACÁN, COYOACÁN CIUDAD DE MÉXICO ENTRE AVENIDA HEROICA ESCUELA NAVAL MILITAR Y CERRADA 2DA DE SANTA ANA, SE LOCALIZA ENTRE AVENIDA HEROICA	-99.12206346	19.33498988
15	DIF220402203639	Ciudad de México	Iztapalapa	Iztapalapa	Municipio Libre 402, Colonia San Andrés Tetepilco, Alcaldía Iztapalapa, Código Postal 09440	-99.13345	19.36693
16	DIF220402204468	Ciudad de México	Miguel Hidalgo	Miguel Hidalgo	CALZADA CHIVATITO	-99.19	19.42
17	DIF220402204459	Ciudad de México	Miguel Hidalgo	Miguel Hidalgo	CALZADA CHIVATITO	-99.19	19.42
18	DIF220402204479	Ciudad de México	Miguel Hidalgo	Miguel Hidalgo	CALZADA CHIVATITO	-99.19	19.42
19	DIF220402204485	Ciudad de México	Miguel Hidalgo	Miguel Hidalgo	CALZADA CHIVATITO	-99.19	19.42



No.	FOLIO	ESTADO	MUNICIPIO	LOCALIDAD	DIRECCION	LONGITUD	LATITUD
20	DIF220402200398	Ciudad de México	Venustiano Carranza	Venustiano Carranza	EJE 1 NTE, AGRICOLA PANTITLÁN	-99.0744469	19.415288
21	DIF220402205141	Ciudad de México	La Magdalena Contreras	La Magdalena Contreras	Cerrada de San Jerónimo, Colonia San Jerónimo Aculco La Magdalena Contreras	-99.22256832	19.32674228
22	DIF230102211088	Ciudad de México	Cuauhtémoc	Cuauhtémoc	Río de la Plata número 48, Colonia Cuauhtémoc	-99.17340156	19.42620122
23	DIF230102211252	Ciudad de México	Cuauhtémoc	Cuauhtémoc	Río de la Plata número 48, Colonia Cuauhtémoc	-99.17327282	19.42618098
24	DIF230102211367	Ciudad de México	Coyoacán	Coyoacán	Colonia Santa Úrsula Coapa, Alcaldía Coyoacán, Ciudad de México	-99.145955	19.304162
25	DIF230102212166	Ciudad de México	Tláhuac	Tláhuac	Av. Tlahuac, La Asunción, Tláhuac, 13000 Ciudad de México, CDMX	-99.00486	19.27073
26	DIF230102212194	Ciudad de México	Miguel Hidalgo	Miguel Hidalgo	CALZADA CHIVATITO	-99.19	19.42
27	DIF230102212301	Ciudad de México	Álvaro Obregón	Álvaro Obregón	Calz. Minas de Arena, Acueducto, 01120 Ciudad de México	-99.20048	19.39819
28	DIF230102212498	Ciudad de México	Tlalpan	Tlalpan	Av. San Fernando 84, Tlalpan Centro I, Tlalpan, 14050 Ciudad de México, CDMX	-99.16605	19.29168
29	DIF230102212506	Ciudad de México	Gustavo A. Madero	Gustavo A. Madero	Tlacos 135, Colonia Héroes de Cerro Prieto, Alcaldía Gustavo A. Madero	-99.0977	19.456
30	DIF230102212523	Ciudad de México	Milpa Alta	Santa Marta (Avenida Tlaxcala)	Av. Jalisco Poniente, Villa Milpa Alta	-99.0341	19.19811
31	DIF230102212552	Ciudad de México	Coyoacán	Coyoacán	caballo calco 22	-99.16174	19.3467
32	DIF230102212578	Ciudad de México	Coyoacán	Coyoacán	JARDIN HIDALGO S/N	-99.1617	19.3494
33	DIF230102212582	Ciudad de México	Benito Juárez	Benito Juárez	Av. División del Norte 1611, Col. Santa Cruz Atoyac	-99.15758	19.37185
34	DIF230102211294	Ciudad de México	Cuauhtémoc	Cuauhtémoc	Río de la Plata número 48, Colonia Cuauhtémoc	-99.17342302	19.42618098
35	DIF230102211370	Ciudad de México	Iztapalapa	Iztapalapa	Alcaldía Iztapalapa, Ciudad de México	-99.092836	19.359607
36	DIF230102212555	Ciudad de México	Venustiano Carranza	Venustiano Carranza	Av. Jesús G. Y Villa 11, Jardín Balbuena, Ignacio Zaragoza, Venustiano Carranza, 15900 VENUSTIANO CARRANZA	-99.09819	19.41559
37	DIF230102212570	Ciudad de México	Milpa Alta	Villa Milpa Alta	av. Mexico esq. Constitucion	-99.02309	19.19133
38	DIF230102212585	Ciudad de México	Cuajimalpa de Morelos	Cuajimalpa de Morelos	carretera federal México-Toluca	-99.29343	19.35416
39	DIF230102210822	Ciudad de México	Cuauhtémoc	Cuauhtémoc	NIÑOS HEROES 119	-99.15040368	19.42191885
40	DIF230102211042	Ciudad de México	Cuauhtémoc	Cuauhtémoc	CALLE FRESNO #408, COLONIA ATLAMPA, ALCALDIA CUAUHTEMOC	-99.1589896	19.4608735
41	DIF230102211096	Ciudad de México	Cuauhtémoc	Cuauhtémoc	Río de la Plata número 48, Colonia Cuauhtémoc	-99.17344448	19.42624675
42	DIF230102211140	Ciudad de México	Azcapotzalco	Azcapotzalco	CASTILLA ORIENTE, COLONIA CENTRO AZCAPOTZALCO, ALCALDÍA AZCAPOTZALCO, CDMX	-99.1894136	19.4851542
43	DIF230102211176	Ciudad de México	Azcapotzalco	Azcapotzalco	CASTILLA ORIENTE, COLONIA CENTRO AZCAPOTZALCO, ALCALDÍA AZCAPOTZALCO, CDMX	-99.1894136	19.4851542
44	DIF230102212183	Ciudad de México	Gustavo A. Madero	Gustavo A. Madero	Sitios dentro de la Alcaldía Gustavo A. Madero	-99.11316	19.48255
45	DIF230102212187	Ciudad de México	Gustavo A. Madero	Gustavo A. Madero	Villa Gustavo A. Madero (servicio operativo centralizados)	-99.11316	19.48255
46	DIF230102211232	Ciudad de México	Cuauhtémoc	Cuauhtémoc	Río de la Plata número 48, Colonia Cuauhtémoc	-99.17335865	19.42623157
47	DIF230102211237	Ciudad de México	Cuauhtémoc	Cuauhtémoc	Río de la Plata número 48, Colonia Cuauhtémoc	-99.17333719	19.42616074
48	DIF230102211255	Ciudad de México	Cuauhtémoc	Cuauhtémoc	Río de la Plata número 48, Colonia Cuauhtémoc	-99.17342302	19.42629228
49	DIF230102211260	Ciudad de México	Cuauhtémoc	Cuauhtémoc	Río de la Plata número 48, Colonia Cuauhtémoc	-99.1733801	19.42621133
50	DIF230102211263	Ciudad de México	Cuauhtémoc	Cuauhtémoc	Río de la Plata número 48, Colonia Cuauhtémoc	-99.17332646	19.42615062
51	DIF230102211267	Ciudad de México	Cuauhtémoc	Cuauhtémoc	Río de la Plata número 48, Colonia Cuauhtémoc	-99.17342302	19.42617086



No.	FOLIO	ESTADO	MUNICIPIO	LOCALIDAD	DIRECCION	LONGITUD	LATITUD
52	DIF230102211331	Ciudad de México	Azacapotzalco	Azacapotzalco	CASTILLA ORIENTE, COLONIA CENTRO AZCAPOTZALCO, ALCALDÍA AZCAPOTZALCO, CDMX	-99.1894136	19.4851542
53	DIF230102211334	Ciudad de México	Tláhuac	Tláhuac	Riachuelo Serpentino y Rafael Castillo, Alcaldía Tláhuac, Ciudad de México	-98.991814	19.279553
54	DIF230102211344	Ciudad de México	Coyoacán	Coyoacán	Alcaldía Coyoacán, Ciudad de México	-99.146083	19.304081
55	DIF230102212317	Ciudad de México	Gustavo A. Madero	Gustavo A. Madero	Avenida 608 esquina Avenida 669, Col. San Juan de Aragón, Alcaldía de Gustavo A. Madero, C.P.07980	-99.0572	19.46139
56	DIF230102211378	Ciudad de México	Xochimilco	Xochimilco	Alcaldía Xochimilco, Ciudad de México	-99.105299	19.267625
57	DIF230102211379	Ciudad de México	Azacapotzalco	Azacapotzalco	Alcaldía Azcapotzalco, Ciudad de México	-99.185665	19.484745
58	DIF230102211382	Ciudad de México	Xochimilco	Xochimilco	SAN GREGORIO ATLAPULCO C.P. 16600 XOCHIMILCO	-99.05443147	19.252357
59	DIF230102212332	Ciudad de México	Miguel Hidalgo	Miguel Hidalgo	Avenida Manuel Carpio 470, esquina Calle Plan de San Luis Colonia Santo Tomás, Alcaldía Miguel Hidalgo, C.P.11340	-99.16949	19.45229
60	DIF230102212497	Ciudad de México	Cuauhtémoc	Cuauhtémoc	cal. chabacano 130 Paulino Navarro Cuauhtemoc	-99.12874	19.40908
61	DIF230102212520	Ciudad de México	Iztacalco	Iztacalco	Av Rio churubusco y calle Té S/N, Colonia Gabriel Ramos Millán, C.P. 08500	-99.12332	19.3967
62	DIF230102212529	Ciudad de México	Iztacalco	Iztacalco	Ciudad deportiva Magdalena Mixihuca puerta 6, Col Granjas México	-99.09153	19.40786
63	DIF230102212597	Ciudad de México	Álvaro Obregón	Álvaro Obregón	Calz. Minas de Arena, Acueducto, 01120 Ciudad de México	-99.20038	19.39848
64	DIF230102212624	Ciudad de México	Xochimilco	Xochimilco	GLADIOLAS #4BARRIO EL ROSARIO	-99.10553022	19.2615193
65	DIF230102212624	Ciudad de México	Xochimilco	Xochimilco	GLADIOLAS #4BARRIO EL ROSARIO	-99.10553022	19.2615193
66	DIF230102212624	Ciudad de México	Xochimilco	Xochimilco	GLADIOLAS #4BARRIO EL ROSARIO	-99.10553022	19.2615193
67	DIF230102212640	Ciudad de México	Venustiano Carranza	Venustiano Carranza	Av. Jesús G. Y Villa 11, Jardín Balbuena, Ignacio Zaragoza, Venustiano Carranza, 15900 VENUSTIANO CARRANZA, CDMX	-99.09819	19.41559
68	DIF230102212677	Ciudad de México	Álvaro Obregón	Álvaro Obregón	Industrias Militares de Sedena, Ciudad de México	-99.230623	19.390044
69	DIF230102212774	Ciudad de México	La Magdalena Contreras	La Magdalena Contreras	Avenida Álvaro Obregón Numero 20, Colonia Barranca seca	-99.21118	19.33212
70	DIF230102212147	Ciudad de México	Tláhuac	Tláhuac	Av. Tlahuac, La Asunción, Tláhuac, 13000 Ciudad de México, CDMX	-99.00486	19.27073
71	DIF230102212148	Ciudad de México	Tláhuac	Tláhuac	Ernestina Hevia del Puerto esquina Sonido trece S/N, colonia Santa Cecilia, CP. 13010	-99.00546	19.28019
72	DIF230102212192	Ciudad de México	Gustavo A. Madero	Gustavo A. Madero	Almacén General Alcaldía Gustavo A. Madero	-99.10394	19.4835
73	DIF230102212198	Ciudad de México	Miguel Hidalgo	Miguel Hidalgo	CALZADA CHIVATITO	-99.19	19.42
74	DIF230102211105	Ciudad de México	Cuauhtémoc	Cuauhtémoc	Río de la Plata número 48, Colonia Cuauhtémoc	-99.17339083	19.42624675
75	DIF230102211112	Ciudad de México	Cuauhtémoc	Cuauhtémoc	Río de la Plata número 48, Colonia Cuauhtémoc	-99.17332646	19.42622145
76	DIF230102211189	Ciudad de México	Cuauhtémoc	Cuauhtémoc	Río de la Plata número 48, Colonia Cuauhtémoc	-99.17343375	19.42614051
77	DIF230102211201	Ciudad de México	Cuauhtémoc	Cuauhtémoc	Río de la Plata número 48, Colonia Cuauhtémoc	-99.17339083	19.42620122
78	DIF230102211203	Ciudad de México	Azacapotzalco	Azacapotzalco	CASTILLA ORIENTE, COLONIA CENTRO AZCAPOTZALCO, ALCALDÍA AZCAPOTZALCO, CDMX	-99.1894136	19.4851542
79	DIF230102211227	Ciudad de México	Cuauhtémoc	Cuauhtémoc	Río de la Plata número 48, Colonia Cuauhtémoc	-99.17332646	19.42623157
80	DIF230102210220	Ciudad de México	Iztapalapa	Iztapalapa	ALDAMA 63	-99.092756	19.3585812
81	DIF230102211273	Ciudad de México	Cuauhtémoc	Cuauhtémoc	Río de la Plata número 48, Colonia Cuauhtémoc	-99.17331573	19.42618098
82	DIF230102211330	Ciudad de México	Iztapalapa	Iztapalapa	Canal de Chalco, Alcaldía Izatapalapa, Ciudad de México.	-99.0682826	19.286741
83	DIF230102211332	Ciudad de México	Gustavo A. Madero	Gustavo A. Madero	Colonia Jorge Negrete, Alcaldía Gustavo A. Madero, Ciudad de México	-99.145887	19.529949



No.	FOLIO	ESTADO	MUNICIPIO	LOCALIDAD	DIRECCION	LONGITUD	LATITUD
84	DIF230102211338	Ciudad de México	Iztapalapa	Iztapalapa	Alcaldía Iztapalapa, Ciudad de México	-99.079254	19.346991
85	DIF230102211364	Ciudad de México	Azcapotzalco	Azcapotzalco	Alcaldía Azcapotzalco, Ciudad de México	-99.18559	19.484927
86	DIF230102211372	Ciudad de México	Cuauhtémoc	Cuauhtémoc	Río de la Plata número 48, Colonia Cuauhtémoc	-99.1733801	19.42606968
87	DIF230102211542	Ciudad de México	Benito Juárez	Benito Juárez	Av. Coyoacán 1632	-99.1729998	19.3661308
88	DIF230102211598	Ciudad de México	Álvaro Obregón	Álvaro Obregón	calle 10 y canario	-99.19505667	19.38934606
89	DIF230102212510	Ciudad de México	Cuauhtémoc	Cuauhtémoc	cal. chabacano 130 Paulino Navarro Cuauhtemoc	-99.12874	19.40908
90	DIF230102212515	Ciudad de México	Cuauhtémoc	Cuauhtémoc	Calle Gral. Gabriel Hernández 56, Col. Doctores	-99.14723	19.42477
91	DIF230102212536	Ciudad de México	Miguel Hidalgo	Miguel Hidalgo	Calle Plan de San Luis Colonia Santo Tomás, Alcaldía Miguel Hidalgo, C.P.11350	-99.16888	19.45214
92	DIF230102212543	Ciudad de México	Venustiano Carranza	Venustiano Carranza	Av. Jesús G. Y Villa 11, Jardín Balbuena, Ignacio Zaragoza, Venustiano Carranza, 15900 VENUSTIANO CARRANZA	-99.09819	19.41559
93	DIF230102212563	Ciudad de México	Venustiano Carranza	Venustiano Carranza	Miguel Lebrija s/n Adolfo López Mateos	-99.07455	19.41602
94	DIF230102211619	Ciudad de México	Álvaro Obregón	Álvaro Obregón	CALLE 10 Y CANARIO	-99.19505667	19.38934606
95	DIF230102211647	Ciudad de México	Álvaro Obregón	Álvaro Obregón	CALLE 10 Y CANARIO	-99.19505667	19.38934606
96	DIF230102212609	Ciudad de México	Álvaro Obregón	Álvaro Obregón	Calz. Minas de Arena, Acueducto, 01120 Ciudad de México	-99.20048	19.39819
97	DIF230102212614	Ciudad de México	Tláhuac	Tláhuac	Las arboledas, 13219	-99.0595	19.30448
98	DIF230102212616	Ciudad de México	Xochimilco	Xochimilco	GLADIOLAS #4BARRIO EL ROSARIO	-99.10553022	19.2615193
99	DIF230102212616	Ciudad de México	Xochimilco	Xochimilco	GLADIOLAS #4BARRIO EL ROSARIO	-99.10553022	19.2615193
100	DIF230102212621	Ciudad de México	Xochimilco	Xochimilco	GLADIOLAS #4BARRIO EL ROSARIO	-99.10553022	19.2615193
101	DIF230102212621	Ciudad de México	Xochimilco	Xochimilco	GLADIOLAS #4BARRIO EL ROSARIO	-99.10553022	19.2615193
102	DIF230102212621	Ciudad de México	Xochimilco	Xochimilco	GLADIOLAS #4BARRIO EL ROSARIO	-99.10553022	19.2615193
103	DIF230202228938	Ciudad de México	Azcapotzalco	Azcapotzalco	CALLE JÍCAMA COLONIA VICTORIA DE LAS DEMOCRACIAS, 02810 AZCAPOTZALCO, AZCAPOTZALCO CIUDAD DE MÉXICO ENTRE CALLE JÍCAMA Y CALLE BOLDO, CALLE JÍCAMA COL. VICTORIA DE LAS DEMOCRACIAS Y ALLENDE.	-99.16199	19.46526
104	DIF230202216059	Ciudad de México	Xochimilco	Xochimilco	AVENIDA BENITO JUÁREZ PUEBLO SANTA MARÍA NATIVITAS, 16450 XOCHIMILCO, XOCHIMILCO CIUDAD DE MÉXICO ENTRE CAMINO VIEJO A SAN LORENZO Y , EL PLANTEL ESCOLAR SE UBICA EN CALLE AV BENITO JUAREZ ENTRE CALLE CAMINO VIEJO A SAN LORE	-99.09328802	19.24105926
105	DIF230202229024	Ciudad de México	Azcapotzalco	Azcapotzalco	CALLE POZO BLANCO COLONIA SAN RAFAEL, 02010 AZCAPOTZALCO, AZCAPOTZALCO CIUDAD DE MÉXICO ENTRE CALLE ARCHIDONA Y ANDADOR MARCHENA, CALLES POZO BLANCO Y VICTORIA ENTRE ANDADORES ARCHIDONA Y MARCHENA COL. SAN RAFAEL.	-99.18855	19.48929
106	DIF230202227211	Ciudad de México	Milpa Alta	San Bartolomé Xicomulco	ANDADOR FRANCISCO I. MADERO INTERIOR SN PUEBLO SAN BARTOLOMÉ XICOMULCO, 12250 SAN BARTOLOMÉ XICOMULCO, MILPA ALTA CIUDAD DE MÉXICO ENTRE AVENIDA JUAREZ Y AVENIDA 5 DE MAYO, CALLE AGUSTIN DE ITURBIDE FRENTE A LA PARROQUIA DE SAN	-99.06736614	19.20634694



No.	FOLIO	ESTADO	MUNICIPIO	LOCALIDAD	DIRECCION	LONGITUD	LATITUD
107	DIF230202227905	Ciudad de México	Milpa Alta	Villa Milpa Alta	AVENIDA YUCATAN INTERIOR SN BARRIO LA CONCEPCIÓN, 12000 VILLA MILPA ALTA, MILPA ALTA CIUDAD DE MÉXICO ENTRE CALLE MIGUEL HIDALGO Y CALLE VICENTE GUERRERO, CALLE VERACRUZ SUR ESCUELA PRIMARIA SIERRA LEONA DOMICILIO CALLE BOLÍVAR	-99.02158946	19.18797662
108	DIF230202227270	Ciudad de México	Azcapotzalco	Azcapotzalco	CALLE CUATOTONQUE COLONIA SANTA MARÍA MALINALCO, 02050 AZCAPOTZALCO, AZCAPOTZALCO CIUDAD DE MÉXICO ENTRE CALLEJON CUATOTONQUE Y CALLE NOPATITLA, CALLE CUATOTONQUE COL. SANTA MARÍA MANINALCO Y CALLE PALESTINA ENTRE AV. CLAVERI	-99.18193	19.47897
109	DIF230202227983	Ciudad de México	Gustavo A. Madero	Gustavo A. Madero	CALLE ROBERTO ESQUERRA PERAZA COLONIA PALMATITLA, 07170 GUSTAVO A. MADERO, GUSTAVO A. MADERO CIUDAD DE MÉXICO ENTRE CALLE ROSARIO CASTELLANOS Y CERRADA RICARTE, SE ENCUENTRA UBICADO ENTRE CALLE ROSARIO CASTELLANOS Y CERRADA R	-99.13405951	19.55064524
110	DIF230202229203	Ciudad de México	Azcapotzalco	Azcapotzalco	CALLE SAN MATEO COLONIA LA PRECIOSA, 02460 AZCAPOTZALCO, AZCAPOTZALCO CIUDAD DE MÉXICO ENTRE CALLE AHUIZOTL Y AVENIDA TEZOZÓMOC, CALLE SAN MATEO ENTRE CALLE AHUIZOTL Y AV. TEZOZÓMOC COL. LA PRECIOSA 1RA. PRIV. AQUILES SERDÁN	-99.19389	19.48452
111	DIF230202229208	Ciudad de México	Azcapotzalco	Azcapotzalco	CALLE TEXCOCO E IRAPUATO COLONIA DEL RECREO, 02070 AZCAPOTZALCO, AZCAPOTZALCO CIUDAD DE MÉXICO ENTRE CALLE SAN LUCAS Y CALLE SALÓNICA, CALLES TEXCOCO E IRAPUATO ENTRE CALLES SAN LUCAS Y SALÓNICA COL. DEL RECREO CALLE RAMÓN LÓ	-99.18041	19.47072
112	DIF230202229211	Ciudad de México	Azcapotzalco	Azcapotzalco	CALLE MAÍZ COLONIA LAS SALINAS, 02360 AZCAPOTZALCO, AZCAPOTZALCO CIUDAD DE MÉXICO ENTRE CALLE MAÍZ Y CALLE PONIENTE 122, CALLE MAÍZ ESQ. PONIENTE 122 COL. LAS SALINAS.	-99.16587252	19.48822817
113	DIF230202229218	Ciudad de México	Azcapotzalco	Azcapotzalco	CALLE POZO BLANCO Y VICTORIA COLONIA SAN RAFAEL, 02010 AZCAPOTZALCO, AZCAPOTZALCO CIUDAD DE MÉXICO ENTRE CALLE ARCHIDONA Y ANDADOR MARCHENA, CALLES POZO BLANCO Y VICTORIA ENTRE ANDADORES ARCHIDONA Y MARCHENA COL. SAN RAFAEL.	-99.18855	19.48929
114	DIF230202228588	Ciudad de México	Milpa Alta	San Bartolomé Xicomulco	CALLE VENUSTIANO CARRANZA INTERIOR SN PUEBLO SAN BARTOLOMÉ XICOMULCO, 12250 SAN BARTOLOMÉ XICOMULCO, MILPA ALTA CIUDAD DE MÉXICO ENTRE CALLE XALPA Y CALLE TEHUIZCO, GIMNASIO TONY SUGAR DOMICILIO PRIMERA PRIV. JOSÉ LÓPEZ PORTIL	-99.07019298	19.20153694
115	DIF230202228058	Ciudad de México	Azcapotzalco	Azcapotzalco	CALLE MAÍZ COLONIA LAS SALINAS, 02360 AZCAPOTZALCO, AZCAPOTZALCO CIUDAD DE MÉXICO ENTRE CALLE MAÍZ Y CALLE PONIENTE 122, CALLE MAÍZ ESQ. PONIENTE 122 COL. LAS SALINAS.	-99.1658453	19.48833721



No.	FOLIO	ESTADO	MUNICIPIO	LOCALIDAD	DIRECCION	LONGITUD	LATITUD
116	DIF230202224997	Ciudad de México	Álvaro Obregón	Álvaro Obregón	CALLE BONDOJITO COLONIA HIDALGO, 01120 ÁLVARO OBREGÓN, ÁLVARO OBREGÓN CIUDAD DE MÉXICO ENTRE CALLE HENEQUEN Y CALLE SUR 138, ÁLVARO OBREGÓN ÁLVARO OBREGÓN CIUDAD DE MÉXICO COLONIAS PEDREGAL DE SAN ÁNGEL, ALFONSO XIII, MOLINO D	-99.20757039	19.39928883
117	DIF230202217985	Ciudad de México	Gustavo A. Madero	Gustavo A. Madero	CALLE SAN MIGUEL COLONIA MALACATES, 07119 GUSTAVO A. MADERO, GUSTAVO A. MADERO CIUDAD DE MÉXICO ENTRE CALLE BINGUINEROS Y CERRADA 1RA DE ORQUIDEAS, SE ENCUENTRA ENTRE CALLE BINGUINEROS Y CERRADA 1RA DE ORQUIDEAS	-99.13015965	19.57918292
118	DIF230202215779	Ciudad de México	Tlalpan	Tlalpan	CALLE JESUS LECUONA COLONIA MIGUEL HIDALGO 3A SECCIÓN, 14250 TLALPAN, TLALPAN CIUDAD DE MÉXICO ENTRE CALLE AGUSTIN VILLASEÑOR Y CALLE GUADALUPE VICTORIA, CALLE TORIBIO DE ALCARAZ SE ENCUENTRA A DOS CALLES DEL CONALEP TLALPAN II	-99.20269	19.283787
119	DIF230202218768	Ciudad de México	Xochimilco	Xochimilco	CALLE MIGUEL HIDALGO BARRIO LA ASUNCIÓN, 16040 XOCHIMILCO, XOCHIMILCO CIUDAD DE MÉXICO ENTRE CALLE EMILIANO ZAPATA Y PROLONGACION JOSEFA ORTIZ DE DOMINGUEZ, SE ENCUENTRA ENTRE CALLE EMILIANO ZAPATA Y PROLONGACIÓN JOSEFA ORTIZ	-99.10263682	19.26637952
120	DIF230202216824	Ciudad de México	Azcapotzalco	Azcapotzalco	CALLE URANIO UNIDAD HABITACIONAL EL ROSARIO C, 02100 AZCAPOTZALCO, AZCAPOTZALCO CIUDAD DE MÉXICO ENTRE CALLE CULTURA NORTE Y CALLE ARGÓN, CALLE ALBAÑILES ESCUELA SECUNDARIA JULIÁN CARRILLO 193 URANIO SN COLONIA UNIDAD HABITACIO	-99.19937	19.51059
121	DIF230202216826	Ciudad de México	Azcapotzalco	Azcapotzalco	CALLE BELISARIO DOMÍNGUEZ COLONIA CENTRO DE AZCAPOTZALCO, 02060 AZCAPOTZALCO, AZCAPOTZALCO CIUDAD DE MÉXICO ENTRE CALLE TEPANECAS Y CALLE MINERVA, AVENIDA 22 DE FEBRERO ESCUELA PRIMARIA VICENTE ALCARAZ BELISARIO DOMINGUEZ 2 COL	-99.18431	19.48116
122	DIF230202216833	Ciudad de México	Azcapotzalco	Azcapotzalco	DADO QUE ES GASTO INDIRECTO EL PROYECTO SE UBICA EN LA CABECERA MUNICIPAL	-99.184361	19.484103
123	DIF230202218256	Ciudad de México	Gustavo A. Madero	Gustavo A. Madero	CALLE PIRULES 57 LT 57 INTERIOR 0 MZ 14 LT 57 COLONIA FORESTAL II, 07144 GUSTAVO A. MADERO, GUSTAVO A. MADERO CIUDAD DE MÉXICO ENTRE CALLE LAURELES Y CALLE JACARANDAS, SE ENCUENTRA ENTRE CALLE LAURELES Y CALLE JACARANDAS SE E	-99.12569703	19.56980317
124	DIF230202218294	Ciudad de México	Gustavo A. Madero	Gustavo A. Madero	CERRADA CELIA CRUZ 15 LT 15 INTERIOR 0 MZ 30 LT 15 COLONIA FORESTAL III, 07140 GUSTAVO A. MADERO, GUSTAVO A. MADERO CIUDAD DE MÉXICO ENTRE PROLONGACION JUVENTINO ROSAS Y CALLE CELIA CRUZ, SE ENCUENTRA ENTRE PROLONGACION JUVEN	-99.12947556	19.5708312



No.	FOLIO	ESTADO	MUNICIPIO	LOCALIDAD	DIRECCION	LONGITUD	LATITUD
125	DIF230202221446	Ciudad de México	Milpa Alta	Villa Milpa Alta	VEREDA TRAMO CARRETERA A SANTA ANA TLACOTENCO - VICENTE GUERRERO MARGEN DERECHO KILÓMETRO 0 + 300 INTERIOR S/N BARRIO LA CONCEPCIÓN, 12000 VILLA MILPA ALTA, MILPA ALTA CIUDAD DE MÉXICO ENTRE CALLE JOSE MARIA MORELOS Y CALLE VE	-99.019546	19.186664
126	DIF230202216967	Ciudad de México	Álvaro Obregón	Álvaro Obregón	CALLE AGUA COLONIA PEDREGAL DE SAN ÁNGEL, 01900 ÁLVARO OBREGÓN, ÁLVARO OBREGÓN CIUDAD DE MÉXICO ENTRE BOULEVARD DE LA LUZ Y CALLE LAS FUENTES, CALLE LLUVIA COLONIAS A EJECUTAR PEDREGAL DE SAN ÁNGEL ALFONSO XIII, MOLINO DE ROSAS	-99.212145	19.320148
127	DIF230202216975	Ciudad de México	Venustiano Carranza	Venustiano Carranza	CALLE ALUMINIUM COLONIA 50 TRAMO 20 DE NOVIEMBRE, 15300 VENUSTIANO CARRANZA, VENUSTIANO CARRANZA CIUDAD DE MÉXICO ENTRE CALLE FLORICULTURA Y CALLE DECORADO, CALLE DECORADO PTE COLONIA 5TO TRAMO DE 20 DE NOVIEMBRE CP. 15300 VENUS	-99.10524	19.44999
128	DIF230202219211	Ciudad de México	Xochimilco	Xochimilco	CALLE XOCHITEPANCO PUEBLO SANTA CRUZ ACALPIXCA, 16500 XOCHIMILCO, XOCHIMILCO CIUDAD DE MÉXICO ENTRE CALLE MOYOTLA Y CALLEJON SAN VICENTE, ES LA CALLE DE XOCHITEPANCO ENTRE LA CALLE MOYOTLA Y CALLEJÓN SAN VICENTE A UNA CUADRA	-99.06995318	19.24779696
129	DIF230202221568	Ciudad de México	Venustiano Carranza	Venustiano Carranza	CALLE HORTICULTURA COLONIA VENUSTIANO CARRANZA, 15340 VENUSTIANO CARRANZA, VENUSTIANO CARRANZA CIUDAD DE MÉXICO ENTRE CALLE HERREROS Y CALLE AV. DEL PEÑÓN, COLONIA VENUSTIANO CARRANZA CALLES CALLE HORTICULTURA MARMOLERÍA Y SE	-99.11082	19.43868
130	DIF230202217002	Ciudad de México	Xochimilco	Xochimilco	CALLE LAZARO CARDENAS PUEBLO SAN LUCAS XOCHIMANCA, 16300 XOCHIMILCO, XOCHIMILCO CIUDAD DE MÉXICO ENTRE CALLE GUADALUPE I. RAMIREZ Y CALLE EMILIANO ZAPATA, CALLE LA CIMA SE INCLUYEN LAS CALLES GUADALUPE I. RAMIREZ EMILIANO ZAPAT	-99.1174485	19.23899828
131	DIF230202219240	Ciudad de México	Xochimilco	Xochimilco	PROLONGACION JOSEFA ORTÍZ DE DOMÍNGUEZ BARRIO SAN DIEGO, 16080 XOCHIMILCO, XOCHIMILCO CIUDAD DE MÉXICO ENTRE CALLE VIOLETA Y , LA UBICACIÓN ES PROLONGACIÓN JOSEFA ORTIZ DE DOMINGUEZ ENTRE CALLE VIOLETA Y PUENTE PEATONAL QUE	-99.09986306	19.26473054
132	DIF230202221569	Ciudad de México	Venustiano Carranza	Venustiano Carranza	CALLE PANADEROS COLONIA MORELOS, 15270 VENUSTIANO CARRANZA, VENUSTIANO CARRANZA CIUDAD DE MÉXICO ENTRE CALLE PANADEROS Y CALLE ALFARERIA, CALLE JARCERIA COLONIA MORELOS CP. 15270 CALLES PANADEROS ALFARERIA JARCERIA CARROCEROS	-99.1234	19.44656



No.	FOLIO	ESTADO	MUNICIPIO	LOCALIDAD	DIRECCION	LONGITUD	LATITUD
133	DIF230202221570	Ciudad de México	Venustiano Carranza	Venustiano Carranza	CALLE AV. DEL PEÑON COLONIA AZTECA, 15320 VENUSTIANO CARRANZA, VENUSTIANO CARRANZA CIUDAD DE MÉXICO ENTRE CALLE CERILLERA Y CALLE VIDRIEROS, CALLE AV. DEL PEÑON COLONIA AZTECA CP. 15320 VENUSTIANO CARRANZA VENUSTIANO CARRANZA	-99.10798	19.43915
134	DIF230202221571	Ciudad de México	Venustiano Carranza	Venustiano Carranza	CALLE CALLE 17 COLONIA VALENTÍN GÓMEZ FARIAS, 15010 VENUSTIANO CARRANZA, VENUSTIANO CARRANZA CIUDAD DE MÉXICO ENTRE CALLE AVENIDA. ZARAGOZA Y CALLE AVENIDA.4, COLONIA VALENTÍN GÓMEZ FARIAS CP. 15010 CALLES CALLE 17 CALLE 21 Y	-99.09337228	19.41714114
135	DIF230202221572	Ciudad de México	Venustiano Carranza	Venustiano Carranza	CALLE AVENIDA 12 COLONIA GENERAL IGNACIO ZARAGOZA, 15000 VENUSTIANO CARRANZA, VENUSTIANO CARRANZA CIUDAD DE MÉXICO ENTRE CALLE CALLE 49 Y CALLE CALLE 53, COLONIA GENERAL IGNACIO ZARAGOZA CP. 15000 CALLES AVENIDA 12 AVENIDA 8	-99.08853982	19.40907614
136	DIF230202221573	Ciudad de México	Venustiano Carranza	Venustiano Carranza	CALLE ALFREDO DEL MAZO COLONIA CARACOL, 15630 VENUSTIANO CARRANZA, VENUSTIANO CARRANZA CIUDAD DE MÉXICO ENTRE CALLE TRUCHA Y CALLE LAREDO, COLONIA CARACOL CP. 15630 CALLES ALFREDO DEL MAZO Y LAREDO.	-99.07292923	19.42510194
137	DIF230202221574	Ciudad de México	Venustiano Carranza	Venustiano Carranza	CALLE NORTE 176 COLONIA MOCTEZUMA 2A SECCIÓN, 15530 VENUSTIANO CARRANZA, VENUSTIANO CARRANZA CIUDAD DE MÉXICO ENTRE CALLE AVENIDA DEL PEÑON Y CALLE ORIENTE 33, CALLE NORTE 176 COLONIA MOCTEZUMA 2A SECCIÓN CP. 15530 VENUSTIANO	-99.08917	19.43734
138	DIF230202221575	Ciudad de México	Venustiano Carranza	Venustiano Carranza	CALLE ESTERLINAS COLONIA PENSADOR MEXICANO, 15510 VENUSTIANO CARRANZA, VENUSTIANO CARRANZA CIUDAD DE MÉXICO ENTRE CALLE NORTE 176 Y CALLE NORTE 172, PENSADOR MEXICANO CP. 15510 CALLES ESTERLINAS NORTE 172 Y NORTE 178.	-99.08603476	19.44510077
139	DIF230202221576	Ciudad de México	Venustiano Carranza	Venustiano Carranza	CALLE NORTE 3 COLONIA SANTA CRUZ AVIACIÓN, 15540 VENUSTIANO CARRANZA, VENUSTIANO CARRANZA CIUDAD DE MÉXICO ENTRE CALLE CALLE 23 Y CALLE BOULEVARD PUERTO AEREO, CALLE NORTE 3 SANTA CRUZ AVIACIÓN CP. 15540 VENUSTIANO CARRANZA V	-99.0951268	19.42359124
140	DIF230202221577	Ciudad de México	Venustiano Carranza	Venustiano Carranza	CALLE CORONAS COLONIA AQUILES SERDÁN, 15430 VENUSTIANO CARRANZA, VENUSTIANO CARRANZA CIUDAD DE MÉXICO ENTRE CALLE PEKIN Y CALLE PUERTO ARTURO, COLONIA AQUILES SERDÁN CP. 15430 CALLES LIRAS TANGER MANCHURIA CORONAS JERUSALÉN Y	-99.09188	19.44613
141	DIF230202221578	Ciudad de México	Venustiano Carranza	Venustiano Carranza	CALLE NORTE 3 COLONIA MOCTEZUMA 2A SECCIÓN, 15530 VENUSTIANO CARRANZA, VENUSTIANO CARRANZA CIUDAD DE MÉXICO ENTRE CALLE ORIENTE 180 Y CALLE ORIENTE 182, COLONIA MOCTEZUMA 2A SECCIÓN CP. 15530 CALLES NORTE 3 NORTE 13 ORIENTE 1	-99.09585	19.42358



No.	FOLIO	ESTADO	MUNICIPIO	LOCALIDAD	DIRECCION	LONGITUD	LATITUD
142	DIF230202221579	Ciudad de México	Venustiano Carranza	Venustiano Carranza	CALLE ESTABLECIMIENTOS FABRILES COLONIA FEDERAL, 15700 VENUSTIANO CARRANZA, VENUSTIANO CARRANZA CIUDAD DE MÉXICO ENTRE CALLE PLAZA DEL EJECUTIVO Y CALLE CONRESO, CALLE ESTABLECIMIENTOS FABRILES COLONIA FEDERAL CP. 15700 VENUS	-99.08568	19.41953
143	DIF230202221580	Ciudad de México	Venustiano Carranza	Venustiano Carranza	CALLE RETORNO 14 DE CECILIO ROBELO COLONIA JARDÍN BALBUENA, 15900 VENUSTIANO CARRANZA, VENUSTIANO CARRANZA CIUDAD DE MÉXICO ENTRE CALLE CECILIO ROBELO Y CALLE RETORNO 5 DE IGNACIO ZARAGOZA, CALLE RETORNO 14 DE CECILIO ROBELO	-99.10973	19.42451
144	DIF230202221581	Ciudad de México	Venustiano Carranza	Venustiano Carranza	CALLE IMURIS COLONIA ÁLVARO OBREGÓN, 15990 VENUSTIANO CARRANZA, VENUSTIANO CARRANZA CIUDAD DE MÉXICO ENTRE CALLE AV DEL TALLER Y CALLE AGIABAMPO, CALLE IMURIS COLONIA ÁLVARO OBREGÓN CP. 15990 VENUSTIANO CARRANZA VENUSTIANO CA	-99.1186	19.41169
145	DIF230202221582	Ciudad de México	Venustiano Carranza	Venustiano Carranza	CALLE CALLE 33 COLONIA VALENTÍN GÓMEZ FARIAS, 15010 VENUSTIANO CARRANZA, VENUSTIANO CARRANZA CIUDAD DE MÉXICO ENTRE CALLE AV.IGNACIO ZARAGOZA Y CALLE AVENIDA 8, CALLE CALLE 33 COLONIA VALENTÍN GÓMEZ FARIAS CP. 15010 VENUSTIAN	-99.0918	19.41352
146	DIF230202221584	Ciudad de México	Venustiano Carranza	Venustiano Carranza	CALLE CALLE 33 COLONIA GENERAL IGNACIO ZARAGOZA, 15000 VENUSTIANO CARRANZA, VENUSTIANO CARRANZA CIUDAD DE MÉXICO ENTRE CALLE AVENIDA12 Y CALLE AVENIDA 16, CALLE CALLE 33 COLONIA GENERAL IGNACIO ZARAGOZA CP. 15000 VENUSTIANO C	-99.09343767	19.41061915
147	DIF230202221585	Ciudad de México	Venustiano Carranza	Venustiano Carranza	CALLE ORIENTE 162 COLONIA MOCTEZUMA 2A SECCIÓN, 15530 VENUSTIANO CARRANZA, VENUSTIANO CARRANZA CIUDAD DE MÉXICO ENTRE CALLE EJE 1 NORTE Y CALLE NORTE 9, CALLE ORIENTE 162 COLONIA MOCTEZUMA 2A SECCIÓN CP. 15530 VENUSTIANO CARR	-99.09894236	19.4295064
148	DIF230202221586	Ciudad de México	Milpa Alta	Villa Milpa Alta	DADO QUE ES GASTO INDIRECTO EL PROYECTO SE UBICA EN LA CABECERA MUNICIPAL	-99.023372	19.191249
149	DIF230202225592	Ciudad de México	Xochimilco	Xochimilco	CALLE CAMINO REAL NATIVITAS SANTA CRUZ PUEBLO SANTA MARÍA NATIVITAS, 16450 XOCHIMILCO, XOCHIMILCO CIUDAD DE MÉXICO ENTRE CIRCUITO CUAHUTÉMOC Y CERRADA QUINTA MIRADOR, CALLE CAMINO REAL NATIVITAS SANTA CRUZ ENTRE CIRCUITO CUAHU	-99.08568047	19.2404368
150	DIF230202225596	Ciudad de México	Xochimilco	Xochimilco	CALLE UNION Y TRABAJO PUEBLO SANTA MARÍA NATIVITAS, 16450 XOCHIMILCO, XOCHIMILCO CIUDAD DE MÉXICO ENTRE CAMINO REAL NATIVITAS SANTA CRUZ Y VEREDA ALCANFORES, CALLE UNIÓN Y TRABAJO ENTRE CAMINO REAL NATIVITAS SANTA CRUZ Y VERED	-99.08695916	19.23961471



No.	FOLIO	ESTADO	MUNICIPIO	LOCALIDAD	DIRECCION	LONGITUD	LATITUD
151	DIF230202216337	Ciudad de México	Xochimilco	Xochimilco	CALLE FLORICULTOR NO 2 ESQ. AV. 5 DE MAYO Y AÑO DE JUÁREZ SAN LUIS TLAXIALTEMALCO 2 INTERIOR 2 PUEBLO SAN LUIS TLAXIALTEMALCO, 16610 XOCHIMILCO, XOCHIMILCO CIUDAD DE MÉXICO ENTRE CALLE AV. 5 DE MAYO Y CALLE AV. AÑO DE JUAREZ,	-99.03717635	19.25737896
152	DIF230202216338	Ciudad de México	Xochimilco	Xochimilco	CALLE EMILIANO ZAPATA BARRIO LA ASUNCIÓN, 16040 XOCHIMILCO, XOCHIMILCO CIUDAD DE MÉXICO ENTRE CALLE HIDALGO Y , EL PLANTEL ESCOLAR SE UBICA EN CALLE CALLE EMILIANO ZAPATA. ENTRE CALLE HIDALGO Y FIN DE CALLE EMILIANO ZAPATA.	-99.10139605	19.26667511
153	DIF230202216339	Ciudad de México	Xochimilco	Xochimilco	AVENIDA DEL COMERCIO INTERIOR SN PUEBLO SANTIAGO TEPALCATLALPAN, 16200 XOCHIMILCO, XOCHIMILCO CIUDAD DE MÉXICO ENTRE CALLE AVENIDA DEL TRABAJO Y CALLE CUAUHTEMOC, EL PLANTEL ESCOLAR SE UBICA EN CALLE AVENIDA DEL TRABAJO Y CAL	-99.12375271	19.24837274
154	DIF230202216341	Ciudad de México	Xochimilco	Xochimilco	ANDADOR DE OLMOS COLONIA AMPLIACIÓN SAN MARCOS NORTE, 16038 XOCHIMILCO, XOCHIMILCO CIUDAD DE MÉXICO ENTRE CALLE OLMOS Y CALLE TABACHINES, EL PLANTEL ESCOLAR SE UBICA EN ANDADOR OLMOS. ENTRE CALLE OLMOS Y CALLE TABACHINES. LA	-99.11136371	19.26795309
155	DIF230202216342	Ciudad de México	Xochimilco	Xochimilco	AVENIDA CONSTITUCIÓN NO. 20 SAN FRANCISCO TLANEPANTLA 20 INTERIOR 20 20 PUEBLO SAN FRANCISCO TLALNEPANTLA, 16900 XOCHIMILCO, XOCHIMILCO CIUDAD DE MÉXICO ENTRE AVENIDA CONSTITUCION Y CALLE DE AYUNTAMIENTO, EL PLANTEL ESCOLAR	-99.12266081	19.19848838
156	DIF230202216344	Ciudad de México	Xochimilco	Xochimilco	AVENIDA 5 DE MAYO PUEBLO SANTIAGO TEPALCATLALPAN, 16200 XOCHIMILCO, XOCHIMILCO CIUDAD DE MÉXICO ENTRE CALLE DEL TRABAJO Y CERRADA 5 DE MAYO, EL PLANTEL ESCOLAR SE UBICA EN AVENIDA 5 DE MAYO. ENTRE CALLE DEL TRABAJO Y CERRADA	-99.12612029	19.24764617
157	DIF230202216346	Ciudad de México	Xochimilco	Xochimilco	CALLE CAMINO REAL AL AJUSCO PUEBLO SANTA MARÍA TEPEPAN, 16020 XOCHIMILCO, XOCHIMILCO CIUDAD DE MÉXICO ENTRE CALLE SAN PEDRO DE LAS JOYAS Y CAMINO ALA PIEDRA DEL COMAL, EL PLANTEL ESCOLAR SE UBICA EN CAMINO REAL AL AJUSCO. ENT	-99.14180835	19.26788957
158	DIF230202216347	Ciudad de México	Xochimilco	Xochimilco	CERRADA LA CANTERA S/N SANTIAGO TEPALCATLALPAN INTERIOR SN PUEBLO SANTIAGO TEPALCATLALPAN, 16200 XOCHIMILCO, XOCHIMILCO CIUDAD DE MÉXICO ENTRE CALLE XACANTITLA Y CERRADA LAS CANTERA, EL PLANTEL ESCOLAR SE UBICA EN CERRADA LA	-99.12828707	19.24794761



No.	FOLIO	ESTADO	MUNICIPIO	LOCALIDAD	DIRECCION	LONGITUD	LATITUD
159	DIF230202216351	Ciudad de México	Xochimilco	Xochimilco	CALLE HIDALGO BARRIO LA ASUNCIÓN, 16040 XOCHIMILCO, XOCHIMILCO CIUDAD DE MÉXICO ENTRE CALLE EMILIANO ZAPATA Y PROLONGACION JOSEFA ORTIZ DE DOMINGUEZ, EL PLANTEL ESCOLAR SE UBICA EN CALLE MIGUEL HIDALGO. ENTRE CALLE EMILIANO Z	-99.10254208	19.26606527
160	DIF230202220145	Ciudad de México	Gustavo A. Madero	Gustavo A. Madero	AVENIDA MIGUEL BERNARD COLONIA LA PURÍSIMA TICOMÁN, 07320 GUSTAVO A. MADERO, GUSTAVO A. MADERO CIUDAD DE MÉXICO ENTRE CERRADA ESCUADRÓN 201 Y ANDADOR PLAN DE SAN LUIS, SE LOCALIZA ENTRE CERRADA ESCUADRON 201 Y ANDADOR PLAN DE	-99.14141103	19.51328679
161	DIF230202217812	Ciudad de México	Gustavo A. Madero	Gustavo A. Madero	CALLE PUERTO COZUMEL COLONIA CASAS ALEMAN, 07930 GUSTAVO A. MADERO, GUSTAVO A. MADERO CIUDAD DE MÉXICO ENTRE CALLE PUERTO MALAGA Y CALLE PUERTO SANTANDER, SE ENCUENTRA ENTRE CALLES	-99.09102156	19.47205676
162	DIF230202224867	Ciudad de México	Xochimilco	Xochimilco	CERRADA CALPULCO PUEBLO SANTA CRUZ ACALPIXCA, 16500 XOCHIMILCO, XOCHIMILCO CIUDAD DE MÉXICO ENTRE CALLE CALPULCO Y , SE ENCUENTRA CERRADA CALPULCO ENTRE CALLE CALPULCO Y FIN DE CERRADA CALPULCO COMO SE IDENTIFICO CON MARCADO	-99.07347549	19.24978762
163	DIF230202224870	Ciudad de México	Xochimilco	Xochimilco	CALLE LIMITE DEL DEPORTIVO PUEBLO SANTA CRUZ ACALPIXCA, 16500 XOCHIMILCO, XOCHIMILCO CIUDAD DE MÉXICO ENTRE CALLE AHUALAPA Y , SE ENCUENTRA ENTRE CALLE AHUALAPA Y DE CALLE LIMITE DEL DEPORTIVO ESTA AUN COSTADO DE LA DEPORTIV	-99.06825346	19.24601784
164	DIF230202216419	Ciudad de México	Gustavo A. Madero	Gustavo A. Madero	CALLE HUALAHUISES COLONIA SAN FELIPE DE JESÚS, 07510 GUSTAVO A. MADERO, GUSTAVO A. MADERO CIUDAD DE MÉXICO ENTRE CALLE HEROES DE NACUZARI Y CALLE TEPATITLAN, SE ENCUENTRA ENTRE CALLE HEROES DE NACUZARI Y CALLE TEPATITLAN	-99.067904	19.492873
165	DIF230202224048	Ciudad de México	Benito Juárez	Benito Juárez	CALLE IRINEO PÁZ COLONIA SAN JUAN, 03730 BENITO JUÁREZ, BENITO JUÁREZ CIUDAD DE MÉXICO ENTRE AVENIDA PATRIOTISMO Y CALLE AGUSTO RODÍN, BENITO JUÁREZ BENITO JUÁREZ CIUDAD DE MÉXICO COLONIAS INSURGENTES MIXCOAC EXTREMADURA INS	-99.18304	19.37761
166	DIF230202224049	Ciudad de México	Benito Juárez	Benito Juárez	CALLE TAJÍN COLONIA VÉRTIZ NARVARTE, 03600 BENITO JUÁREZ, BENITO JUÁREZ CIUDAD DE MÉXICO ENTRE EJE VIAL 6 ÁNGEL URRAZA Y EJE VIAL 5 EUGENIA, BENITO JUÁREZ BENITO JUÁREZ CIUDAD DE MÉXICO COLONIAS VERTIZ NARVARTE JOSEFA ORTÍZ D	-99.15446	19.38354
167	DIF230202220288	Ciudad de México	Gustavo A. Madero	Gustavo A. Madero	CALLE PLUTARCO ELIAS CALLES COLONIA BENITO JUÁREZ, 07250 GUSTAVO A. MADERO, GUSTAVO A. MADERO CIUDAD DE MÉXICO ENTRE CALLE RUIZ CORTINES Y CALLE PRINCIPE, SE ENCUENTRA ENTRE CALLES RUIZ CORTINES Y PRINCIPE	-99.13680557	19.53322976



No.	FOLIO	ESTADO	MUNICIPIO	LOCALIDAD	DIRECCION	LONGITUD	LATITUD
168	DIF230202220289	Ciudad de México	Gustavo A. Madero	Gustavo A. Madero	CALLE PLAN DE SAN LUIS COLONIA RESIDENCIAL LA ESCALERA, 07320 GUSTAVO A. MADERO, GUSTAVO A. MADERO CIUDAD DE MÉXICO ENTRE AVENIDA GUILLERMO MASSIEU HELGUERA Y CALLE BANDERA, SE LOCALIZA ENTRE AVENIDA GUILLERMO MASSIEU HELGUER	-99.13968964	19.51240855
169	DIF230202220290	Ciudad de México	Gustavo A. Madero	Gustavo A. Madero	CALLE ORIENTE 95 COLONIA NUEVA TENOCHTITLAN, 07839 GUSTAVO A. MADERO, GUSTAVO A. MADERO CIUDAD DE MÉXICO ENTRE CALLE NORTE 82 Y CALLE NORTE 82-A, SE LOCALIZA ENTRE CALLES NORTE 82 Y NORTE 82A	-99.110403	19.45981
170	DIF230202214899	Ciudad de México	Benito Juárez	Benito Juárez	AVENIDA NIÑOS HEROES COLONIA JOSEFA ORTIZ DE DOMÍNGUEZ, 03430 BENITO JUÁREZ, BENITO JUÁREZ CIUDAD DE MÉXICO ENTRE CALLE 5 DE FEBRERO Y CALLE BALMACEDA, CALLE LIBERTAD SE ENCUENTRA A 3 CALLES DE CALZADA DE TLALPAN A LA ALTURA DE	-99.14137337	19.38708759
171	DIF230202214900	Ciudad de México	Benito Juárez	Benito Juárez	CALLE FRANCISCO MARQUEZ COLONIA JOSEFA ORTIZ DE DOMÍNGUEZ, 03430 BENITO JUÁREZ, BENITO JUÁREZ CIUDAD DE MÉXICO ENTRE CALLE AHORRO POSTAL Y CALLE GUIPUZCOA, CALLE OVIEDO LA OBRA SE REALIZARÁ EN LA CALLE FRANCISCO MARQUEZ EN LA C	-99.1413912	19.3870447
172	DIF230202214901	Ciudad de México	Benito Juárez	Benito Juárez	CALLE ADOLFO PRIETO COLONIA DEL VALLE CENTRO, 03100 BENITO JUÁREZ, BENITO JUÁREZ CIUDAD DE MÉXICO ENTRE EJE VIAL 6 SUR Y CALLE PILARES, CALLE PROVIDENCIA EN LA VIALIDAD A INTERVENIR SE ENCUENTRA EL JARDÍN DEL ARTE PARQUE TLACOQ	-99.169712	19.383435
173	DIF23020222328	Ciudad de México	Venustiano Carranza	Venustiano Carranza	CALLE APICULTURA PTE COLONIA 20 DE NOVIEMBRE, 15300 VENUSTIANO CARRANZA, VENUSTIANO CARRANZA CIUDAD DE MÉXICO ENTRE CALLE CHOFERES Y CALLE CANTEROS, CALLE OFICIOS SUR COLONIA DE 20 DE NOVIEMBRE CP. 15300 VENUSTIANO CARRANZA VEN	-99.10524627	19.44608863
174	DIF230202215756	Ciudad de México	Tlalpan	Tlalpan	CALLE CONTOY COLONIA JARDINES VILLA CAOAPA, 14330 TLALPAN, TLALPAN CIUDAD DE MÉXICO ENTRE CALLE AMATENANGO Y CALLE CHAN-KOM, CALLE JITOTOL SOBRE LA MISMA VIALIDAD A INTERVENIR SE ENCUENTRA LA ESCUELA SECUNDARIA DIURNA N 281 TLA	-99.218404	19.276175
175	DIF230202215775	Ciudad de México	Tlalpan	Tlalpan	BOULEVARD PICACHO AJUSCO COLONIA CHIMILLI, 14749 TLALPAN, TLALPAN CIUDAD DE MÉXICO ENTRE CALLE 5 DE MAYO Y CALLE CALANDRIAS, CALLE P. DE LOS JAZMINES SE ENCUENTRA EN EL KILOMETRO 7.5 DE LA PISTA PICACHOAJUSCO. A DOS KILÓMETROS	-99.220897	19.268386
176	DIF230202221564	Ciudad de México	Venustiano Carranza	Venustiano Carranza	CALLE PEKÍN COLONIA AQUILES SERDÁN, 15430 VENUSTIANO CARRANZA, VENUSTIANO CARRANZA CIUDAD DE MÉXICO ENTRE CALLE FLORINES Y CALLE ESTERLINAS, CALLE PUERTO ARTURO CALLE PEKÍN AQUILES SERDÁN CP. 15430 VENUSTIANO CARRANZA VENUSTIAN	-99.09214	19.44785



No.	FOLIO	ESTADO	MUNICIPIO	LOCALIDAD	DIRECCION	LONGITUD	LATITUD
177	DIF230202221566	Ciudad de México	Venustiano Carranza	Venustiano Carranza	CALLE CERRADA IXNAHUALTONGO COLONIA MERCED BALBUENA, 15810 VENUSTIANO CARRANZA, VENUSTIANO CARRANZA CIUDAD DE MÉXICO ENTRE CALLE CUITLAHUAC Y CALLE F.C. INDUSTRIAL, CALLE CERRADA IXNAHUALTONGO COLONIA MERCED BALBUENA CP. 1581	-99.12486	19.42058
178	DIF230202225914	Ciudad de México	Milpa Alta	San Salvador Cuauhtenco	CALLE JALAPA INTERIOR SN PUEBLO SAN SALVADOR CUAUHTENCO, 12300 SAN SALVADOR CUAUHTENCO, MILPA ALTA CIUDAD DE MÉXICO ENTRE AVENIDA MORELOS Y AVENIDA JUÁREZ, CALLE GUERRERO ENFRETE DE LA PARROQUIA DE SAN SALVADOR CUAUHTENCO	-99.090041	19.192098
179	DIF230202215866	Ciudad de México	Xochimilco	Xochimilco	CALLE HELIOTROPO BARRIO XALTOCAN, 16090 XOCHIMILCO, XOCHIMILCO CIUDAD DE MÉXICO ENTRE AVENIDA HERMENEGILDO GALEANA Y , EL PLANTEL ESCOLAR SE UBICA EN CALLE HELIOTROPO ESQUINA CON HERMENEGILDO GALEANA. LA ENTRADA AL PLANTEL E	-99.10217591	19.25481134
180	DIF230202219191	Ciudad de México	Xochimilco	Xochimilco	CALLE 25 DE FEBRERO 94 COLONIA AMPLIACIÓN NATIVITAS, 16459 XOCHIMILCO, XOCHIMILCO CIUDAD DE MÉXICO ENTRE CERRADA TERCERA XOCHITL Y , SE ENCUENTRA EN CALLE 25 DE FEBRERO 94 ENTRE ENTRE TERCERA CERRADA XOCHITL Y FIN DE CALLE 2	-99.09565297	19.23576582
181	DIF230202219199	Ciudad de México	Xochimilco	Xochimilco	CALLE AHUALAPA PUEBLO SANTA CRUZ ACALPIXCA, 16500 XOCHIMILCO, XOCHIMILCO CIUDAD DE MÉXICO ENTRE CALLEJON SAN VICENTE Y , SE ENCUENTRA EN CALLE AHUALAPA ENTRE CALLEJON SAN VICENTE Y FIN DEL DEPORTIVO DE AHUALAPA EN EL PUEBLO	-99.06827888	19.24657065
182	DIF230202217581	Ciudad de México	Álvaro Obregón	Álvaro Obregón	PROLONGACION DIVISIÓN DEL NORTE COLONIA TOLTECAS, 01150 ÁLVARO OBREGÓN, ÁLVARO OBREGÓN CIUDAD DE MÉXICO ENTRE CALLE CANARIO Y CALLE JILGUERO, PROLONGACION DIVISION DEL NORTE ÁLVARO OBREGÓN ÁLVARO OBREGÓN CIUDAD DE MÉXICO, COLON	-99.194591	19.393373
183	DIF230202217582	Ciudad de México	Álvaro Obregón	Álvaro Obregón	PROLONGACION DIVISION DEL NORTE COLONIA TOLTECAS, 01150 ÁLVARO OBREGÓN, ÁLVARO OBREGÓN CIUDAD DE MÉXICO ENTRE CALLE CANARIO Y CALLE SUR 12, PROLONGACION DIVISION DEL NORTE ÁLVARO OBREGÓN ÁLVARO OBREGÓN CIUDAD DE MÉXICO COLONIAS	-99.194517	19.393365
184	DIF230202225262	Ciudad de México	Xochimilco	Xochimilco	CALLEJON SEGUNDO CALPULCO PUEBLO SANTA CRUZ ACALPIXCA, 16500 XOCHIMILCO, XOCHIMILCO CIUDAD DE MÉXICO ENTRE CALLE CALPULCO Y , SEGUNDA CERRADA CALPULCO ENTRE CALLE CALPULCO Y UNOS METROS DESPUES DE CERRADA IGNACIO ZARAGOZA CR	-99.07458802	19.25021621



No.	FOLIO	ESTADO	MUNICIPIO	LOCALIDAD	DIRECCION	LONGITUD	LATITUD
185	DIF230202225277	Ciudad de México	Xochimilco	Xochimilco	CALLE CONSTITUCIÓN PUEBLO SAN FRANCISCO TLALNEPANTLA, 16900 XOCHIMILCO, XOCHIMILCO CIUDAD DE MÉXICO ENTRE CALLE CONSTITUCIÓN Y CALLE XOMPOL, CALLE CONSTITUCIÓN SE REALIZARA PARTE DE CALLE CONSTITUCIÓN Y CALLE XOMPOL Y COMO SE	-99.12247555	19.20420937
186	DIF230202225283	Ciudad de México	Xochimilco	Xochimilco	CALLE PINO BARRIO SAN ESTEBAN, 16080 XOCHIMILCO, XOCHIMILCO CIUDAD DE MÉXICO ENTRE CALLE DALIA Y CERRADA CUARTA PINO, CALLE PINO ENTRE CALLE DALIA Y CUARTA CERRADA PINO CRUZANDO POR CALLE ORQUIDEA COMO SE IDENTIFICO CON MARCAD	-99.09734694	19.2629851
187	DIF230202225291	Ciudad de México	Xochimilco	Xochimilco	CALLEJON DE LA GLORIA BARRIO CALTONGO, 16090 XOCHIMILCO, XOCHIMILCO CIUDAD DE MÉXICO ENTRE AVENIDA NUEVO LEON Y , CALLEJON DE LA GLORIA ENTRE AVENIDA NUEVO LEÓN Y FIN DE CALLEJON DE LA GLORIA EL CUAL TIENE DIFERENTES CALLEJO	-99.09347394	19.26006435
188	DIF230202225300	Ciudad de México	Xochimilco	Xochimilco	CERRADA SEGUNDO CALPULCO PUEBLO SANTA CRUZ ACALPIXCA, 16500 XOCHIMILCO, XOCHIMILCO CIUDAD DE MÉXICO ENTRE CALLE CALPULCO Y CERRADA IGNACIO ZARAGOZA, SEGUNDO CALLEJÓN CALPULCO ENTRE CALLE CALPULCO Y CERRADA IGNACIO ZARAGOZA AT	-99.07460198	19.25019659
189	DIF230202216077	Ciudad de México	Xochimilco	Xochimilco	CALLE REFORMA PUEBLO SAN FRANCISCO TLALNEPANTLA, 16900 XOCHIMILCO, XOCHIMILCO CIUDAD DE MÉXICO ENTRE CALLE REFORMA Y CALLE CUAUHTÉMOC, EL PLANTEL ESCOLAR SE UBICA EN CALLE REFORMA. ENTRE CALLE REFORMA Y CALLE CUAUHTÉMOC. LA E	-99.12389061	19.19697358
190	DIF230202220196	Ciudad de México	Milpa Alta	Atoctenco	CARRETERA FEDERAL LIBRE 113 TRAMO XOCHIMILCO - OAXTEPEC KILÓMETRO 17 + 000 INTERIOR S/N BARRIO TULA, 12200 ATOCTENCO, MILPA ALTA CIUDAD DE MÉXICO ENTRE CALLE CUITLÁHUAC Y CALLE CAMINO A LA MINA, CAMINO TECUPILCO A UN COSTADO	-99.04886752	19.21382853
191	DIF230202225302	Ciudad de México	Xochimilco	Xochimilco	CALLE PEDRO BENAVIDES PUEBLO SANTA CRUZ ACALPIXCA, 16500 XOCHIMILCO, XOCHIMILCO CIUDAD DE MÉXICO ENTRE AVENIDA MÉXICO Y CALLE 20 DE NOVIEMBRE, CALLE PEDRO BENAVIDES ENTRE AVENIDA MÉXICO Y CALLE 20 DE NOVIEMBRE CRUZANDO POR CAL	-99.07498393	19.2456487
192	DIF230202216805	Ciudad de México	Azcapotzalco	Azcapotzalco	CALLE EMILIANO ZAPATA COLONIA SAN PEDRO XALPA, 02710 AZCAPOTZALCO, AZCAPOTZALCO CIUDAD DE MÉXICO ENTRE CALLE LAZARO CARDENAS Y CALLE EMILIANO ZAPATA, AMPLIACION FRANCISCO JAVIER MINA ESCUELA PRIMARIA JUSTO SIERRA EMILIANO ZAPAT	-99.21373475	19.48449886



No.	FOLIO	ESTADO	MUNICIPIO	LOCALIDAD	DIRECCION	LONGITUD	LATITUD
193	DIF230202218729	Ciudad de México	Xochimilco	Xochimilco	PRIVADA PRIMERA EMILIANO ZAPATA BARRIO LA ASUNCIÓN, 16040 XOCHIMILCO, XOCHIMILCO CIUDAD DE MÉXICO ENTRE CALLE MIGUEL HIDALGO Y , SE ENCUENTRA ENTRE CALLE MIGUEL HIDALGO Y FIN DE CALLE EMILIANO ZAPATA UBICADA EN EL BARRIO DE	-99.10202408	19.2668524
194	DIF230202214634	Ciudad de México	Xochimilco	Xochimilco	CALLE CONSTITUCIÓN DE 1857 5 INTERIOR SN COLONIA SAN LORENZO LA CEBADA, 16035 XOCHIMILCO, XOCHIMILCO CIUDAD DE MÉXICO ENTRE CALLE PLAN DE LA NORIA Y CALLE PLAN DE DOLORES , CALLE 10 DE ABRIL DE 1919 ESCUELA PRIMARIA MARCELIAN	-99.1194085	19.28169052
195	DIF230202226200	Ciudad de México	Tlalpan	Tlalpan	DADO QUE ES GASTO INDIRECTO EL PROYECTO SE UBICA EN LA CABECERA MUNICIPAL	-99.167126	19.288275
196	DIF230202215504	Ciudad de México	Tlalpan	Tlalpan	CALLE CEDROS COLONIA 2 DE OCTUBRE, 14739 TLALPAN, TLALPAN CIUDAD DE MÉXICO ENTRE CALLE JAZMIN Y CALLE 35, CALLE TROYA SE ENCUENTRA A DOS CALLES DE LA ESCUELA PRIMARIA GUSTAVO BAZ PRADA. SE PUEDE ACCEDER POR EL KM 34 DE LA CARRE	-99.230235	19.270633
197	DIF230202217970	Ciudad de México	Gustavo A. Madero	Gustavo A. Madero	CALLE PARQUE NACIONAL COLONIA CASTILLO GRANDE, 07220 GUSTAVO A. MADERO, GUSTAVO A. MADERO CIUDAD DE MÉXICO ENTRE CALLE 7 Y CALLE RAMON CORONA, SE ECUEENTRA ENTRE CALLE 7 Y CALLE RAMON CORONA	-99.13489424	19.53829435
198	DIF230202217974	Ciudad de México	Gustavo A. Madero	Gustavo A. Madero	CALLE BINGUINEROS COLONIA AMPLIACIÓN MALACATES, 07119 GUSTAVO A. MADERO, GUSTAVO A. MADERO CIUDAD DE MÉXICO ENTRE CALLE BINGUINEROS Y CERRADA SAN MIGUEL, SE LOCALIZA ENTRE CALLE BINGUINEROS Y CERRADA SAN MIGUEL	-99.13017362	19.57912609
199	DIF230202222046	Ciudad de México	Venustiano Carranza	Venustiano Carranza	DADO QUE ES GASTO INDIRECTO EL PROYECTO SE UBICA EN LA CABECERA MUNICIPAL	-99.113701	19.419262
200	DIF230202215534	Ciudad de México	Tlalpan	Tlalpan	CALLE PINO COLONIA 2 DE OCTUBRE, 14739 TLALPAN, TLALPAN CIUDAD DE MÉXICO ENTRE CALLE 35 Y CALLE CHICOASEN, CALLE CEDRO SE ENCUENTRA A TRES CALLES DE LA ESCUELA PRIMARIA GUSTAVO BAZ PRADA. COLONIAS 2 DE OCTUBRE AHUACATITLA AMPLI	-99.229901	19.269558
201	DIF230202215543	Ciudad de México	Tlalpan	Tlalpan	CERRADA FRESNO COLONIA 2 DE OCTUBRE, 14739 TLALPAN, TLALPAN CIUDAD DE MÉXICO ENTRE CALLE 35 Y CALLE TIJERA, CALLE DURAZNO EN LA VIALIDAD A INTERVENIR SE ENCUENTRA LA ESCUELA PRIMARIA GUSTAVO BAZ PRADA	-99.231601	19.273695
202	DIF230202216331	Ciudad de México	Xochimilco	Xochimilco	CALLE TRES NOPALES S/N 2DA SECC. CERRILLOS TULYEHUALCO INTERIOR SN COLONIA CERRILLOS SEGUNDA SECCIÓN, 16780 XOCHIMILCO, XOCHIMILCO CIUDAD DE MÉXICO ENTRE CERRADA SAN JOSE Y CALLE CAM. DE LA HERRADURA, EL PLANTEL ESCOLAR SE UB	-99.02063737	19.24538593



No.	FOLIO	ESTADO	MUNICIPIO	LOCALIDAD	DIRECCION	LONGITUD	LATITUD
203	DIF230202216354	Ciudad de México	Xochimilco	Xochimilco	AVENIDA PROL. 2 DE ABRIL STA. CRUZ ACALPIXCA INTERIOR SN PUEBLO SANTA CRUZ ACALPIXCA, 16500 XOCHIMILCO, XOCHIMILCO CIUDAD DE MÉXICO ENTRE AVENIDA PROL. 2 DE ABRIL Y CALLE COAHILAMA, EL PLANTEL ESCOLAR SE UBICA EN AVENIDA PROL	-99.07145266	19.24629798
204	DIF230202219567	Ciudad de México	Tlalpan	Tlalpan	CALLE MELCHOR DAVILA COLONIA MIGUEL HIDALGO 2A SECCIÓN, 14250 TLALPAN, TLALPAN CIUDAD DE MÉXICO ENTRE CALLE ALFREDO V BONFIL Y CALLE ALFREDO DE LA HUERTA, CALLE FELIPE ANGELES JARDÍN DE NIÑOS KALLINPILTONTLI MELCHOR DÁVILA COLO	-99.202462	19.281512
205	DIF230202220485	Ciudad de México	Milpa Alta	Santa Ana Tlacotenco	INTERIOR SN BARRIO LA LUPITA TETICPAC, 12910 SANTA ANA TLACOTENCO, MILPA ALTA CIUDAD DE MÉXICO ENTRE CALLE EJIDO Y CALLE FRANCISCO VILLA, CALLE PROLONGACIÓN FRANCISCO VILLA CERCA DE LA CAPILLA DE LA GUADALUPE TEPETIPA	-98.993097	19.179292
206	DIF230202216358	Ciudad de México	Xochimilco	Xochimilco	CALLE CAM. REAL STA. CECILIA SAN ANDRÉS AHUAYUCAN INTERIOR SN PUEBLO SAN ANDRÉS AHUAYUCAN, 16810 XOCHIMILCO, XOCHIMILCO CIUDAD DE MÉXICO ENTRE CALLE CAMINO REAL Y CERRADA VICENTE GUERRERO, EL PLANTEL ESCOLAR SE UBICA EN CALLE	-99.10288767	19.22582995
207	DIF230202216360	Ciudad de México	Xochimilco	Xochimilco	AVENIDA CALZADA MÉXICO-XOCHIMILCO INTERIOR SN COLONIA SANTA MARÍA TEPEPAN, 16020 XOCHIMILCO, XOCHIMILCO CIUDAD DE MÉXICO ENTRE AVENIDA GUADALUPE I. RAMIREZ Y AVENIDA CAMINO REAL A XOCHIMILCO, EL PLANTEL ESCOLAR SE UBICA AVENI	-99.12939629	19.26986219
208	DIF230202216362	Ciudad de México	Xochimilco	Xochimilco	AVENIDA FRANCISCO I. MADERO INTERIOR SN COLONIA QUIRINO MENDOZA, 16710 XOCHIMILCO, XOCHIMILCO CIUDAD DE MÉXICO ENTRE AVENIDA FRANCISCO I. MADERO Y AVENIDA AQUILES SERDAN, EL PLANTEL DEPORTIVO SE UBICA EN AVENIDA FRANCISCO I.	-99.02134985	19.25697219
209	DIF230202225585	Ciudad de México	Xochimilco	Xochimilco	CALLE ACOLCO PUEBLO SANTA CRUZ ACALPIXCA, 16500 XOCHIMILCO, XOCHIMILCO CIUDAD DE MÉXICO ENTRE CALLE SATURNINO CEDILLO Y CALLE PANAMERICANO, CALLE ACOLCO ENTRE CALLE SATURNINO CEDILLO Y CALLE PANAMERICANO NO SE REALIZARA DE ES	-99.07062024	19.24557357
210	DIF230202225590	Ciudad de México	Xochimilco	Xochimilco	CALLE 5 DE MAYO COLONIA CERRILLOS SEGUNDA SECCIÓN, 16780 XOCHIMILCO, XOCHIMILCO CIUDAD DE MÉXICO ENTRE CALLE IGNACIO ALLENDE Y PRIVADA TERCERA CAMINO REAL A MILPA ALTA, CALLE 5 DE MAYO ENTRE AVENIDA MÉXICO Y CALLEIGNACIO ALLEN	-99.01306018	19.2460688



No.	FOLIO	ESTADO	MUNICIPIO	LOCALIDAD	DIRECCION	LONGITUD	LATITUD
211	DIF230202217172	Ciudad de México	Xochimilco	Xochimilco	CALLE VIOLETA BARRIO XALTOCAN, 16090 XOCHIMILCO, XOCHIMILCO CIUDAD DE MÉXICO ENTRE CALLE HELIOTROPO Y CALLE PINO, LA CALLE VIOLETA ABARCARA LOS BARRIOS SAN CRISTOBAL SANTA CRUCITA BELEN SAN ESTEBAN Y XALTOCAN. ENTRE LA CALLE	-99.10153544	19.26033576
212	DIF230202218933	Ciudad de México	Venustiano Carranza	Venustiano Carranza	CALLE NICOLÁS LEÓN COLONIA JARDÍN BALBUENA, 15900 VENUSTIANO CARRANZA, VENUSTIANO CARRANZA CIUDAD DE MÉXICO ENTRE CALLE RTNO. 10 NICOLÁS LEÓN Y CALLE RTNO. 6 NICOLÁS LEÓN, CALLE CECILIO ROBELO COLONIA JARDIN BALBUENA CALLES NIC	-99.11091	19.41646
213	DIF230202225018	Ciudad de México	Álvaro Obregón	Álvaro Obregón	AVENIDA BARRIOS SIERRA COLONIA SANTA FE, 01376 ÁLVARO OBREGÓN, ÁLVARO OBREGÓN CIUDAD DE MÉXICO ENTRE AVENIDA VASCO DE QUIROGA Y AVENIDA CARLOS LAZO, ÁLVARO OBREGÓN ÁLVARO OBREGÓN CIUDAD DE MÉXICO UBICACIÓN EN LAS COLONIAS PEDR	-99.24773169	19.37802876
214	DIF230202215624	Ciudad de México	Tlalpan	Tlalpan	CALLE CEDROS COLONIA 2 DE OCTUBRE, 14739 TLALPAN, TLALPAN CIUDAD DE MÉXICO ENTRE CALLE 35 Y CALLE JAZMIN, CALLE TROYA SE ENCUENTRA A DOS CALLES DE LA ESCUELA PRIMARIA GUSTAVO BAZ PRADA. SE PUEDE ACCEDER POR EL KM 34 DE LA CARRE	-99.231057	19.270471
215	DIF230202216512	Ciudad de México	Azacapatzalco	Azacapatzalco	CALLE CAMPO MALUCO FRACCIONAMIENTO SAN ANOTNIO, 02760 AZCAPOTZALCO, AZCAPOTZALCO CIUDAD DE MÉXICO ENTRE CALLE CAMPO CANTEMOC Y CALLE CAMPO FORTUNA NACIONAL, CALLE VIENTO SUAVE ESCUELA PRIMARIA EL NIÑO AGRARISTA CAMPO MOLUCO SN	-99.20469847	19.4794775
216	DIF230202217357	Ciudad de México	Álvaro Obregón	Álvaro Obregón	CALLE AGUA CANTON PEDREGAL DE SAN ÁNGEL, 01900 ÁLVARO OBREGÓN, ÁLVARO OBREGÓN CIUDAD DE MÉXICO ENTRE BOULEVARD DE LA LUZ Y AVENIDA DE LAS FUENTES, CALLE LLUVIA ÁLVARO OBREGÓN ÁLVARO OBREGÓN CIUDAD DE MÉXICO COLONIAS A INTERVENI	-99.212389	19.320287
217	DIF230202217361	Ciudad de México	Xochimilco	Xochimilco	CALLE CAMINO A SANTIAGO PUEBLO SANTA CRUZ XOCHITEPEC, 16100 XOCHIMILCO, XOCHIMILCO CIUDAD DE MÉXICO ENTRE CALLE GIRASOLES Y CERRADA SEGUNDA SANTIAGO, SE ENCUENTRA EN CAMINO A SANTIAGO ENTRE LA CALLE GIRASOLES Y SEGUNDA CERRAD	-99.12865975	19.25340068
218	DIF230202217367	Ciudad de México	Álvaro Obregón	Álvaro Obregón	EJE VIAL EJE VIAL 5 ESCUADRÓN 201 COLONIA CRISTO REY, 01150 ÁLVARO OBREGÓN, ÁLVARO OBREGÓN CIUDAD DE MÉXICO ENTRE CALLE 4 Y CERRADA FAUSTO VEGA, CALLE CANARIO BATALLON DE SAN PATRICIO ESCUADRÓN 201 O CALLE 10 COLONIA CRISTO REY	-99.199472	19.387747



No.	FOLIO	ESTADO	MUNICIPIO	LOCALIDAD	DIRECCION	LONGITUD	LATITUD
219	DIF230202218299	Ciudad de México	Gustavo A. Madero	Gustavo A. Madero	ANDADOR SANTIAGO JARILLO 25 LT 25 INTERIOR 0 MZ 1 LT 25 COLONIA QUETZALCOATL III, 07130 GUSTAVO A. MADERO, GUSTAVO A. MADERO CIUDAD DE MÉXICO ENTRE CALLE COMETA Y CALLE SANTIAGO JARILLO, SE ENCUENTRA ENTRE CALLECOMETA Y CALLE	-99.14142108	19.55934049
220	DIF230202227786	Ciudad de México	Gustavo A. Madero	Gustavo A. Madero	AVENIDA PROL. JUVENTINO ROSAS 263 LT 263 INTERIOR 0 MZ 15 LT 263 COLONIA PARQUE METROPOLITANO, 07140 GUSTAVO A. MADERO, GUSTAVO A. MADERO CIUDAD DE MÉXICO ENTRE CALLE PALO DULCE Y CALLE EUCALIPTO, SE ENCUENTRA ENTRE CALLE PAL	-99.13017293	19.57063408
221	DIF230202229942	Ciudad de México	Milpa Alta	San Antonio Tecómitl	BRECHA TRAMO PLAYA QUIETA - PROL. ITURBIDE MARGEN DERECHO KILÓMETRO 0 + 200 INTERIOR S/N BARRIO CRUZTITLA, 12100 SAN ANTONIO TECÓMITL, MILPA ALTA CIUDAD DE MÉXICO ENTRE CALLE PLAYA QUIETA Y PROLONGACION ITURBIDE, CERCA DE B	-99.000522	19.215107
222	DIF230202226750	Ciudad de México	Gustavo A. Madero	Gustavo A. Madero	CERRADA 1RA TEZOZOMOC 9 LT 9 INTERIOR 0 MZ 21 LT 9 COLONIA TLACAÉLEL, 07164 GUSTAVO A. MADERO, GUSTAVO A. MADERO CIUDAD DE MÉXICO ENTRE CALLE RIO SAN JAVIER Y CALLE TEZOZOMOC, SE ENCUENTRA ENTRE CALLE RIO SAN JAVIER Y CALLE T	-99.14574227	19.55969594
223	DIF230202216827	Ciudad de México	Azcapotzalco	Azcapotzalco	BOULEVARD DE LOS FERROCARRILES COLONIA EUZKADI, 02660 AZCAPOTZALCO, AZCAPOTZALCO CIUDAD DE MÉXICO ENTRE CALLE CEYLÁN Y CALLE JARDÍN, CALLE 25 ESCUELA SECUNDARIA MARGARITA DE GORTARI CARVAJAL DE SALINAS 242 FERROCARRILES NACIONA	-99.15818	19.47945
224	DIF230202217220	Ciudad de México	Álvaro Obregón	Álvaro Obregón	CALLE AGUA COLONIA PEDREGAL DE SAN ÁNGEL, 01900 ÁLVARO OBREGÓN, ÁLVARO OBREGÓN CIUDAD DE MÉXICO ENTRE BOULEVARD DE LA LUZ Y CALLE LAS FUENTES, CALLE LLUVIA ÁLVARO OBREGÓN ÁLVARO OBREGÓN CIUDAD DE MÉXICO COLONIAS A INTERVENIR PE	-99.21203	19.32012
225	DIF230202228215	Ciudad de México	Milpa Alta	San Pedro Atocpan	AVENIDA CUAUHEMOC INTERIOR SN BARRIO OCOTITLA, 12200 SAN PEDRO ATOCPAN, MILPA ALTA CIUDAD DE MÉXICO ENTRE CALLE FRANCISCO I MADERO Y CALLE JUSTO SIERRA, CALLE GABINO BARRERA ESCUELA SECUNDARIA DIURNA NO. 334 QUAUHTZINTEPETL LU	-99.04994121	19.20101541
226	DIF230202228966	Ciudad de México	Azcapotzalco	Azcapotzalco	CALLE POZO BLANCO Y VICTORIA COLONIA SAN RAFAEL, 02010 AZCAPOTZALCO, AZCAPOTZALCO CIUDAD DE MÉXICO ENTRE CALLE ARCHIDONA Y ANDADOR MARCHENA, CALLES POZO BLANCO Y VICTORIA ENTRE ANDADORES ARCHIDONA Y MARCHENA COL. SAN RAFAEL.	-99.18855	19.48929



No.	FOLIO	ESTADO	MUNICIPIO	LOCALIDAD	DIRECCION	LONGITUD	LATITUD
227	DIF230202228980	Ciudad de México	Azacapotzalco	Azacapotzalco	AVENIDA PLAN DE SAN LUIS COLONIA HOGAR Y SEGURIDAD, 02800 AZCAPOTZALCO, AZCAPOTZALCO CIUDAD DE MÉXICO ENTRE AVENIDA CUITLÁHUAC Y CALLE MALVÓN, CALLE PLAN DE SAN LUIS ENTRE AV. CUITLÁHUAC Y CALLE MALVÓN COL. HOGAR Y SEGURIDAD	-99.16637	19.46908
228	DIF230202228991	Ciudad de México	Azacapotzalco	Azacapotzalco	CALLE SAN ESTEBAN COLONIA SAN SEBASTIÁN, 02040 AZCAPOTZALCO, AZCAPOTZALCO CIUDAD DE MÉXICO ENTRE AVENIDA AVENIDA DE LAS GRANJAS Y CALLE CALLE 20 DE NOVIEMBRE, CALLE SAN ESTEBAN ENTRE AV. DE LAS GRANJAS Y CALLE 20 DE NOVIEMBRE	-99.17626	19.48282
229	DIF230202229003	Ciudad de México	Azacapotzalco	Azacapotzalco	CALLE MAÍZ COLONIA LAS SALINAS, 02360 AZCAPOTZALCO, AZCAPOTZALCO CIUDAD DE MÉXICO ENTRE CALLE MAÍZ Y CALLE PONIENTE 122, CALLE MAÍZ ESQ. PONIENTE 122 COL. LAS SALINAS.	-99.16584729	19.48831661
230	DIF230202230113	Ciudad de México	Milpa Alta	Temoclaluca	BRECHA TRAMO AVIACION - MARIANO MATAMOROS MARGEN DERECHO KILÓMETRO 0 + 500 INTERIOR S/N BARRIO SAN SALVADOR CUAUHTENCO, 12300 TEMOCLALUCA, MILPA ALTA CIUDAD DE MÉXICO ENTRE CALLE AVIACION Y CALLE MARIANO MATAMOROS, CERCA DE	-99.081884	19.196204
231	DIF230202227491	Ciudad de México	Milpa Alta	San Salvador Cuauhtenco	CALLE CHAPULTEPEC INTERIOR SN PUEBLO SAN SALVADOR CUAUHTENCO, 12300 SAN SALVADOR CUAUHTENCO, MILPA ALTA CIUDAD DE MÉXICO ENTRE CALLE CHAPULTEPEC Y AVENIDA JUAREZ, CALLE 5 DE MAYO A DOS CALLES DE LA BIBLIOTECA PÚBLICA ESTEBAN S.	-99.09194745	19.19183243
232	DIF230202229015	Ciudad de México	Azacapotzalco	Azacapotzalco	CALLE JÍCAMA COLONIA VICTORIA DE LAS DEMOCRACIAS, 02810 AZCAPOTZALCO, AZCAPOTZALCO CIUDAD DE MÉXICO ENTRE CALLE JÍCAMA Y CALLE BOLDO, CALLE JÍCAMA COL. VICTORIA DE LAS DEMOCRACIAS Y ALLENDE.	-99.16199	19.46526
233	DIF230202228483	Ciudad de México	Milpa Alta	Tlatlalahuaya	CARRETERA MUNICIPAL LIBRE NA TRAMO SAN PABLO OZTOTEPEC - SAN PEDRO ATOC PAN KILÓMETRO 1 + 5 INTERIOR SN BARRIO SAN JUAN, 12400 TLATLALAHUAYA, MILPA ALTA CIUDAD DE MÉXICO ENTRE CALLE VENUSTIANO CARRANZA Y CONTINUACION SAN PABLO,	-99.052879	19.184229
234	DIF230202229215	Ciudad de México	Azacapotzalco	Azacapotzalco	CALLE JÍCAMA COLONIA VICTORIA DE LAS DEMOCRACIAS, 02810 AZCAPOTZALCO, AZCAPOTZALCO CIUDAD DE MÉXICO ENTRE CALLE JÍCAMA Y CALLE BOLDO, CALLE JÍCAMA COL. VICTORIA DE LAS DEMOCRACIAS Y ALLENDE.	-99.16199	19.46526
235	DIF230202229221	Ciudad de México	Azacapotzalco	Azacapotzalco	CALLE ZOQUES COLONIA TEZOZOMOC, 02459 AZCAPOTZALCO, AZCAPOTZALCO CIUDAD DE MÉXICO ENTRE CALLE ZEMPOALTECAS Y CALLE TONACAS, CALLE ZOQUES COL. TEZOZÓMOC.	-99.19829	19.49146



No.	FOLIO	ESTADO	MUNICIPIO	LOCALIDAD	DIRECCION	LONGITUD	LATITUD
236	DIF230202229223	Ciudad de México	Azcapotzalco	Azcapotzalco	CALLE SAN ANDRÉS COLONIA SAN ANDRÉS, 02240 AZCAPOTZALCO, AZCAPOTZALCO CIUDAD DE MÉXICO ENTRE CALLE CEDROS Y AVENIDA ANTIGUA CALZADA DE GUADALUPE, CALLE SAN ANDRÉS ENTRE LA CALLE CEDROS Y AV. ANTIGUA CALZADA DE GUADALUPE COL.	-99.18093	19.49115
237	DIF230202229224	Ciudad de México	Azcapotzalco	Azcapotzalco	CALLE ZOQUES COLONIA TEZOZOMOC, 02459 AZCAPOTZALCO, AZCAPOTZALCO CIUDAD DE MÉXICO ENTRE CALLE ZEMPOALTECAS Y CALLE TONACAS, CALLE ZOQUES COL. TEZOZÓMOC.	-99.19829	19.49146
238	DIF230202229225	Ciudad de México	Azcapotzalco	Azcapotzalco	CALLE SAN ANDRÉS COLONIA SAN ANDRÉS, 02240 AZCAPOTZALCO, AZCAPOTZALCO CIUDAD DE MÉXICO ENTRE CALLE CEDROS Y AVENIDA ANTIGUA CALZADA DE GUADALUPE, CALLE SAN ANDRÉS ENTRE LA CALLE CEDROS Y AV. ANTIGUA CALZADA DE GUADALUPE COL.	-99.18093	19.49115
239	DIF230202229228	Ciudad de México	Azcapotzalco	Azcapotzalco	CALLE ZOQUES COLONIA TEZOZOMOC, 02459 AZCAPOTZALCO, AZCAPOTZALCO CIUDAD DE MÉXICO ENTRE CALLE ZEMPOALTECAS Y CALLE TONACAS, CALLE ZOQUES COL. TEZOZÓMOC.	-99.19829	19.49146
240	DIF230202229232	Ciudad de México	Azcapotzalco	Azcapotzalco	CALLE SAN ANDRÉS COLONIA SAN ANDRÉS, 02240 AZCAPOTZALCO, AZCAPOTZALCO CIUDAD DE MÉXICO ENTRE CALLE CEDROS Y AVENIDA ANTIGUA CALZADA DE GUADALUPE, CALLE SAN ANDRÉS ENTRE LA CALLE CEDROS Y AV. ANTIGUA CALZADA DE GUADALUPE COL.	-99.18093	19.49115
241	DIF230202232346	Ciudad de México	Cuauhtémoc	Cuauhtémoc	C. Juan Aldama S/N, Buenavista, Cuauhtémoc, 06350 Ciudad de México, CDMX	-99.15188669	19.44166836
242	DIF230202232346	Ciudad de México	Benito Juárez	Benito Juárez	Municipio Libre 1611, Sta Cruz Atoyac, Benito Juárez, 03310 Ciudad de México, CDMX	-99.15908159	19.37128787
243	DIF230202231670	Ciudad de México	Tláhuac	Tláhuac	Av. Tlahuac, La Asunción, Tláhuac, 13000 Ciudad de México, CDMX	-99.00487312	19.27075643
244	DIF230202231670	Ciudad de México	Tlalpan	Tlalpan	Plaza de la Constitución No.1-Primer Piso, Tlalpan, 14000 Ciudad de México, CDMX	-99.16739016	19.28838216
245	DIF230202231670	Ciudad de México	Venustiano Carranza	Venustiano Carranza	Francisco del Paso Y Troncoso 219, Jardín Balbuena, Venustiano Carranza, 15900 Ciudad de México, CDMX	-99.11325012	19.41935994
246	DIF230202231670	Ciudad de México	Benito Juárez	Benito Juárez	Municipio Libre 1611, Sta Cruz Atoyac, Benito Juárez, 03310 Ciudad de México, CDMX	-99.15908159	19.37128787
247	DIF230202231670	Ciudad de México	Azcapotzalco	Azcapotzalco	Calle Castilla Ote. s/n, Centro, Azcapotzalco, 02008 Ciudad de México, CDMX	-99.18442106	19.4843101
248	DIF230202231670	Ciudad de México	Álvaro Obregón	Álvaro Obregón	C. Canario S/N, Tolteca, Álvaro Obregón, 01150 Ciudad de México, CDMX	-99.1950674	19.38945739
249	DIF230202231670	Ciudad de México	Gustavo A. Madero	Gustavo A. Madero	Calle, 5 de Febrero S/N, Villa Gustavo A. Madero, Gustavo A. Madero, 07050 Ciudad de México, CDMX	-99.11308771	19.48254438
250	DIF230202231670	Ciudad de México	Cuauhtémoc	Cuauhtémoc	C. Juan Aldama S/N, Buenavista, Cuauhtémoc, 06350 Ciudad de México, CDMX	-99.15188669	19.44166836
251	DIF230202231670	Ciudad de México	Cuajimalpa de Morelos	Cuajimalpa de Morelos	Av. Juárez S/n, Cuajimalpa, Cuajimalpa de Morelos, 05000 Ciudad de México, CDMX	-99.29968495	19.35732516



No.	FOLIO	ESTADO	MUNICIPIO	LOCALIDAD	DIRECCION	LONGITUD	LATITUD
252	DIF230202231670	Ciudad de México	Coyoacán	Coyoacán	Jardin Plaza Hidalgo 1, Coyoacán 04000 Ciudad de México, CDMX.	-99.16226789	19.35029498
253	DIF230202231670	Ciudad de México	Iztacalco	Iztacalco	Calle, Av. Río Churubusco S/N, Gabriel Ramos Millán, Iztacalco, 08000 Ciudad de México, CDMX	-99.09668046	19.39563212
254	DIF230202231670	Ciudad de México	Iztapalapa	Iztapalapa	Aldama, San Lucas, Iztapalapa, 09000 Ciudad de México, CDMX	-99.09271168	19.35895547
255	DIF230202231670	Ciudad de México	La Magdalena Contreras	La Magdalena Contreras	Av. Álvaro Obregón 20, Barranca Seca, La Magdalena Contreras, 10580 Ciudad de México, CDMX	-99.2415788	19.30491513
256	DIF230202231670	Ciudad de México	Miguel Hidalgo	Miguel Hidalgo	Av. Parque Lira 94, Observatorio, Miguel Hidalgo, 11860 Ciudad de México, CDMX	-99.19093613	19.40743785
257	DIF230202231670	Ciudad de México	Milpa Alta	San Antonio Tecómitl	Av. Jalisco Ote., Villa Milpa Alta, Centro, Milpa Alta, 12000 Villa Milpa Alta, CDMX	-99.02347871	19.19138136
258	DIF230202231670	Ciudad de México	Xochimilco	Xochimilco	Av. Guadalupe I. Ramírez 5 Barrio El Rosario Nepantlatlaca, Xochimilco, 16070 Ciudad de México	-99.1049008	19.26366258
259	DIF230202231693	Ciudad de México	Coyoacán	Coyoacán	Jardin Plaza Hidalgo 1, Coyoacán 04000 Ciudad de México, CDMX.	-99.16226789	19.35029498
260	DIF230202231693	Ciudad de México	Azcapotzalco	Azcapotzalco	Calle Castilla Ote. s/n, Centro, Azcapotzalco, 02008 Ciudad de México, CDMX	-99.18442106	19.4843101
261	DIF230202231693	Ciudad de México	Álvaro Obregón	Álvaro Obregón	C. Canario S/N, Tolteca, Álvaro Obregón, 01150 Ciudad de México, CDMX	-99.1950674	19.38945739
262	DIF230202231693	Ciudad de México	Cuajimalpa de Morelos	Cuajimalpa de Morelos	Av. Juárez S/n, Cuajimalpa, Cuajimalpa de Morelos, 05000 Ciudad de México, CDMX	-99.29968495	19.35732516
263	DIF230202231693	Ciudad de México	Gustavo A. Madero	Gustavo A. Madero	Calle, 5 de Febrero S/N, Villa Gustavo A. Madero, Gustavo A. Madero, 07050 Ciudad de México, CDMX	-99.11308771	19.48254438
264	DIF230202231693	Ciudad de México	Miguel Hidalgo	Miguel Hidalgo	Av. Parque Lira 94, Observatorio, Miguel Hidalgo, 11860 Ciudad de México, CDMX	-99.19093613	19.40743785
265	DIF230202231693	Ciudad de México	Milpa Alta	Villa Milpa Alta	Av. Jalisco Ote., Villa Milpa Alta, Centro, Milpa Alta, 12000 Villa Milpa Alta, CDMX	-99.02347871	19.19138136
266	DIF230202231693	Ciudad de México	Tláhuac	Tláhuac	Av. Tlahuac, La Asunción, Tláhuac, 13000 Ciudad de México, CDMX	-99.00487312	19.27075643
267	DIF230202231693	Ciudad de México	Tlalpan	Tlalpan	Plaza de la Constitución No.1-Primer Piso, Tlalpan, 14000 Ciudad de México, CDMX	-99.16739016	19.28838216
268	DIF230202231693	Ciudad de México	Iztacalco	Iztacalco	Calle, Av. Río Churubusco S/N, Gabriel Ramos Millán, Iztacalco, 08000 Ciudad de México, CDMX	-99.09668046	19.39563212
269	DIF230202231693	Ciudad de México	Iztapalapa	Iztapalapa	Aldama, San Lucas, Iztapalapa, 09000 Ciudad de México, CDMX	-99.09271168	19.35895547
270	DIF230202231693	Ciudad de México	La Magdalena Contreras	La Magdalena Contreras	Av. Álvaro Obregón 20, Barranca Seca, La Magdalena Contreras, 10580 Ciudad de México, CDMX	-99.2415788	19.30491513
271	DIF230202231693	Ciudad de México	Venustiano Carranza	Venustiano Carranza	Francisco del Paso Y Troncoso 219, Jardín Balbuena, Venustiano Carranza, 15900 Ciudad de México, CDMX	-99.11325012	19.41935994
272	DIF230202231693	Ciudad de México	Xochimilco	Xochimilco	Av. Guadalupe I. Ramírez 5 Barrio El Rosario Nepantlatlaca, Xochimilco, 16070 Ciudad de México	-99.1049008	19.26366258
273	DIF230202233128	Ciudad de México	Tláhuac	Tláhuac	Miguel Hidalgo, Tlahuac 13360	-99.03886	19.27261
274	DIF230202233162	Ciudad de México	Iztapalapa	Iztapalapa	Av. Tláhuac 4866 Pueblo de San Lorenzo Tezonco C.P. 09790 Alcaldía Iztapalapa	-99.06558	19.30994
275	DIF230202233182	Ciudad de México	Álvaro Obregón	Álvaro Obregón	Vasco de Quiroga 1345, Panteón Sta. fe, alcaldía Álvaro obregón 01219	-99.23214	19.38418
276	DIF230202231750	Ciudad de México	Cuauhtémoc	Cuauhtémoc	Arcos de Belén No. 79, Colonia Centro, Alcaldía Cuauhtémoc, C.P. 06000, Ciudad de México	-99.14808	19.42801



No.	FOLIO	ESTADO	MUNICIPIO	LOCALIDAD	DIRECCION	LONGITUD	LATITUD
277	DIF230202232449	Ciudad de México	Cuauhtémoc	Cuauhtémoc	Avenida Arcos de Belén 79, Colonia Centro, Centro, Ciudad de México, CDMX	-99.14809	19.428
278	DIF230202232451	Ciudad de México	Cuauhtémoc	Cuauhtémoc	Avenida Arcos de Belén 79, Colonia Centro, Centro, Ciudad de México, CDMX	-99.14809	19.428
279	DIF230202233191	Ciudad de México	Milpa Alta	Villa Milpa Alta	Boulevard Nuevo León número 386 Colonia Villa Milpa Alta C.P. 12000 Alcaldía Milpa Alta	-99.019499	19.196674
280	DIF230202233192	Ciudad de México	Álvaro Obregón	Álvaro Obregón	Industrias Militares de Sedena, Ciudad de México, CDMX	-99.230623	19.390044
281	DIF230202233197	Ciudad de México	Miguel Hidalgo	Miguel Hidalgo	Av Constituyentes s/n, Panteón Civil de Dolores, Alcaldía Miguel Hidalgo, C. P. 11100 Ciudad de México	-99.20486	19.4069
282	DIF230202233202	Ciudad de México	Miguel Hidalgo	Miguel Hidalgo	Av. de los Compositores Bosque de Chapultepec Miguel Hidalgo 11100	-99.19631	19.41372
283	DIF230202231757	Ciudad de México	Cuauhtémoc	Cuauhtémoc	Arcos de Belén No. 79, Colonia Centro, Alcaldía Cuauhtémoc, C.P. 06000, Ciudad de México	-99.14808	19.42801
284	DIF230202233211	Ciudad de México	Miguel Hidalgo	Miguel Hidalgo	Bosque de Chapultepec III	-99.216157	19.408348
285	DIF230202233211	Ciudad de México	Miguel Hidalgo	Miguel Hidalgo	Bosque de Chapultepec II	-99.19539	19.41567
286	DIF230202233211	Ciudad de México	Miguel Hidalgo	Miguel Hidalgo	Bosques de Chapultepec I	-99.18587	19.42446
287	DIF230202233211	Ciudad de México	Álvaro Obregón	Álvaro Obregón	Bosque de Chapultepec IV	-99.22732	19.39202
288	DIF230202233225	Ciudad de México	Álvaro Obregón	Álvaro Obregón	Vasco de Quiroga 1345, Panteón Santa FE, Alcaldía Álvaro Obregón C. P. 01219	-99.23204	19.38444
289	DIF230202233236	Ciudad de México	Miguel Hidalgo	Miguel Hidalgo	Bosque de Chapultepec I	-99.19167	19.42578
290	DIF230202232517	Ciudad de México	Venustiano Carranza	Venustiano Carranza	C. Alberto Santos Dumont 209, Aviación Civil	-99.07651	19.42068
291	DIF230202232518	Ciudad de México	Álvaro Obregón	Álvaro Obregón	Calle Nicolas Bravo 49, Industrias Militares de Sedena, Alcadia Álvaro Obregón	-99.23625	19.38507
292	DIF230202233242	Ciudad de México	Álvaro Obregón	Álvaro Obregón	Vasco de Quiroga 1345, Panteón Santa FE, Alcaldía Álvaro Obregón C. P. 01219	-99.23204	19.38444
293	DIF230202232129	Ciudad de México	Benito Juárez	Benito Juárez	Avenida Coyoacán No. 1635	-99.17317681	19.3658702
294	DIF230202232131	Ciudad de México	Benito Juárez	Benito Juárez	Avenida Coyoacán no 1635	-99.17317682	19.3658702
295	DIF230202232132	Ciudad de México	Benito Juárez	Benito Juárez	Avenida Coyoacán no. 1635	-99.17317682	19.3658702
296	DIF230202232133	Ciudad de México	Benito Juárez	Benito Juárez	Avenida Coyoacán no. 1635	-99.17317682	19.3658702
297	DIF230202233288	Ciudad de México	Benito Juárez	Benito Juárez	Avenida Coyoacán Num. 1635	-99.17317682	19.3658702
298	DIF230202233571	Ciudad de México	Venustiano Carranza	Venustiano Carranza	Calle Cecilio Robelo 3	-99.11832	19.42497332
299	DIF230202235881	Ciudad de México	Coyoacán	Coyoacán	caballo calco #22 col. barrio de la concepción	-99.1621146	19.350214
300	DIF230202236250	Ciudad de México	Miguel Hidalgo	Miguel Hidalgo	CALZADA CHIVATITO	-99.19	19.42
301	DIF230302251691	Ciudad de México	Xochimilco	Xochimilco	PUEBLO SANTA MARÍA NATIVITAS, 16450 XOCHIMILCO, XOCHIMILCO CIUDAD DE MÉXICO ENTRE Y , SE REALIZARA EL MANTENIMIENTO DE 4 REJILLAS PLUVIALES EN DIFERENTES PUNTOS QUE SON CALLE MADERO ESQUINA SOR JUANA INÉS CALLE JUÁREZ PART	-99.09121882	19.24133432



No.	FOLIO	ESTADO	MUNICIPIO	LOCALIDAD	DIRECCION	LONGITUD	LATITUD
302	DIF230302248773	Ciudad de México	Iztapalapa	Iztapalapa	PROLONGACION QUETZAL COLONIA EL PARAÍSO, 09230 IZTAPALAPA, IZTAPALAPA CIUDAD DE MÉXICO ENTRE CALLE BATALLA ACAPONETA Y AVENIDA QUETZAL, CALLE PIRAMIDES DE TEOTIHUACÁN PROLONGACIÓN QUETZAL ENTRE CALLE BATALLA ACAPONETA AVENIDA Q	-99.0340414	19.37400821
303	DIF230302248776	Ciudad de México	Iztapalapa	Iztapalapa	CALLE FUEGO FATUO COLONIA VALLE DE LUCES, 09800 IZTAPALAPA, IZTAPALAPA CIUDAD DE MÉXICO ENTRE AVENIDA CAMINO A LOS REYES Y CALLE ATARDECER, AVENIDA 5 DE MAYO CALLE FUEGO FATUO ENTRE AVENIDA CAMINO A LOS REYES CALLE ATARDECER Y	-99.10444253	19.34175733
304	DIF230302246225	Ciudad de México	Miguel Hidalgo	Miguel Hidalgo	CALLE TLALOC 76 S INTERIOR SN COLONIA TLAXPANA, 11370 MIGUEL HIDALGO, MIGUEL HIDALGO CIUDAD DE MÉXICO ENTRE CALLE TONANTZIN Y CALLE ATZAYACATL, CALLE TIZO LOS TRABAJOS DE REHABILITACIÓN SE REALIZARÁN DENTRO DE LAS INSTALACIONES	-99.16981244	19.440068
305	DIF230302248779	Ciudad de México	Iztapalapa	Iztapalapa	AVENIDA CAMINO VIEJO A LOS REYES COLONIA VALLE DE LUCES, 09800 IZTAPALAPA, IZTAPALAPA CIUDAD DE MÉXICO ENTRE CALLE FUEGO FATUO Y CALLE VALLE DE LUCES, CERRADA HUAYAMILPA AVENIDA CAMINO VIEJO A LOS REYES ENTRE CALLE FUEGO FATUO	-99.10589227	19.34203477
306	DIF230302248788	Ciudad de México	Iztapalapa	Iztapalapa	AVENIDA JOSE MARÍA MORELOS PUEBLO CULHUACÁN, 09800 IZTAPALAPA, IZTAPALAPA CIUDAD DE MÉXICO ENTRE AVENIDA ANTIGUO CAMINO A LOS REYES Y CALLE EL TRIUNFO, CALLE MARIANO MATAMOROS AVENIDA JOSE MARÍA MORELOS ENTRE AVENIDA ANTIGUO CA	-99.10694285	19.33932424
307	DIF230302251365	Ciudad de México	Coyoacán	Coyoacán	CERRADA SAN CELSO COLONIA PEDREGAL DE SANTA ÚRSULA, 04600 COYOACÁN, COYOACÁN CIUDAD DE MÉXICO ENTRE CALLE HERMILIO Y , SE ENCUENTRA ENTRE CALLE HERMILIO CERCA DE LA TIENDA NETO	-99.1496958	19.31055784
308	DIF230302243625	Ciudad de México	Xochimilco	Xochimilco	CALLE CAMINO VIEJO A SAN LORENZO PUEBLO SANTA MARÍA NATIVITAS, 16450 XOCHIMILCO, XOCHIMILCO CIUDAD DE MÉXICO ENTRE CALLE DE LA CRUZ Y CERRADA TLAPALA, EL PLANTEL ESCOLAR SE UBICA EN CAMINO VIEJO A SAN LORENZO. ENTRE CERRADA T	-99.09619285	19.24243526
309	DIF230302243637	Ciudad de México	Xochimilco	Xochimilco	CALLE JACARANDAS PUEBLO SAN LORENZO ATEMOAYA, 16400 XOCHIMILCO, XOCHIMILCO CIUDAD DE MÉXICO ENTRE CARRETERA A SANTA CECILIA Y CERRADA TERCERA CUETLAXOCHITL, EL PLANTEL ESCOLAR SE UBICA EN CALLE CALLE JACARANDAS. CARRETERA A S	-99.10253763	19.24108716
310	DIF230302243645	Ciudad de México	Xochimilco	Xochimilco	CALLE PINO COLONIA SANTA CRUZ CHAVARRIETA, 16840 XOCHIMILCO, XOCHIMILCO CIUDAD DE MÉXICO ENTRE CALLE PINO Y CALLE PIRUL, EL PLANTEL ESCOLAR SE UBICA EN CALLE PINO. ENTRE CALLE PINO Y CALLE PIRUL . LA GEOLOCALIZACIÓN NO REQUI	-99.12122209	19.21904333



No.	FOLIO	ESTADO	MUNICIPIO	LOCALIDAD	DIRECCION	LONGITUD	LATITUD
311	DIF230302243666	Ciudad de México	Xochimilco	Xochimilco	AVENIDA MIGUEL HIDALGO PUEBLO SAN MATEO XALPA, 16800 XOCHIMILCO, XOCHIMILCO CIUDAD DE MÉXICO ENTRE CALLE 12 DE OCTUBRE Y CALLE NIÑOS HEROES, EL PLANTEL ESCOLAR SE UBICA EN AVENIDA MIGUEL HIDALGO. ENTRE CALLE 12 DE OCTUBRE Y C	-99.11926737	19.23245985
312	DIF230302246400	Ciudad de México	Tláhuac	San Andrés Mixquic	CALLE LÁZARO CÁRDENAS BARRIO SAN BARTOLOMÉ, 13600 SAN ANDRÉS MIXQUIC, TLÁHUAC CIUDAD DE MÉXICO ENTRE DIAGONAL LÁZARO CÁRDENAS Y AVENIDA RÍO AMECA, AVENIDA CANAL DEL NORTE EL PROYECTO SE REALIZARÁ EN DOS UBICACIONES AV LÁZARO CÁ	-98.96316192	19.22844937
313	DIF230302243684	Ciudad de México	Xochimilco	Xochimilco	CALLE MORELOS BARRIO SAN PEDRO, 16090 XOCHIMILCO, XOCHIMILCO CIUDAD DE MÉXICO ENTRE CALLE MORELOS Y CALLE CUITLAHUAC, EL PLANTEL ESCOLAR SE UBICA EN CALLE MORELOS Y CALLE CUITLAHUAC. LA GEOLOCALIZACIÓN NO REQUIERE TRAZO DE OB	-99.10558498	19.25719315
314	DIF230302247787	Ciudad de México	Iztapalapa	Iztapalapa	CALLE VILLA FRANQUEZA COLONIA MIXCOATL, 09708 IZTAPALAPA, IZTAPALAPA CIUDAD DE MÉXICO ENTRE CALLE OLMECAS Y CALLE CUITLAHUAC, CALLE IXCOATL CALLE VILLA FRANQUEZA ENTRE CALLE OLMECAS CALLE OLMECAS CALLE CUITLAHUAC Y CALLE IXCOAT	-99.04634903	19.32604847
315	DIF230302243705	Ciudad de México	Xochimilco	Xochimilco	CALLE AVENIDA MEXICO BARRIO SAN MARCOS, 16050 XOCHIMILCO, XOCHIMILCO CIUDAD DE MÉXICO ENTRE CALLE AVENIDA MEXICO Y AVENIDA PROLONGACION DIVISION DEL NORTE, EL PLANTEL ESCOLAR SE UBICA EN CALLE AVENIDA MEXICO Y AVENIDA PROLONG	-99.1137184	19.26440339
316	DIF230302248546	Ciudad de México	Iztapalapa	Iztapalapa	CALLE YAQUI COLONIA DEGOLLADO - MEXICATLALLI, 09705 IZTAPALAPA, IZTAPALAPA CIUDAD DE MÉXICO ENTRE CALLE ZAPOTECAS Y CALLE MAYA, CALLE MIXTECAS CALLE YAQUI ENTRE CALLE ZAPOTECAS CALLE MAYA Y CALLE MIXTECAS COLONIA DEGOLLADOMEXIC	-99.04182626	19.31875976
317	DIF230302248549	Ciudad de México	Iztapalapa	Iztapalapa	CALLE ARROYO TLALOC COLONIA ESTRELLA DEL SUR, 09820 IZTAPALAPA, IZTAPALAPA CIUDAD DE MÉXICO ENTRE CALLE PUENTE TITLA Y CALLE IXMIQUILPAN, CALLE CHIMACOATL CALLE ARROYO TLALOC ENTRE CALLE PUENTE TITLA CALLE IXMIQUILPAN Y CALLE C	-99.1003883	19.35123295
318	DIF230302247796	Ciudad de México	Coyoacán	Coyoacán	DADO QUE ES GASTO INDIRECTO EL PROYECTO SE UBICA EN LA CABECERA MUNICIPAL	-99.162146	19.350214
319	DIF230302251495	Ciudad de México	Iztapalapa	Iztapalapa	AVENIDA MANUEL CAÑAS COLONIA DESARROLLO URBANO QUETZALCOATL, 09700 IZTAPALAPA, IZTAPALAPA CIUDAD DE MÉXICO ENTRE CALLE VILLA GUILLERMINA Y CALLE VILLA CAMPA, CALLE VILLA FRANQUEZA AVENIDA MANUEL CAÑAS ENTRE CALLE VILLA GUILLERMI	-99.04442694	19.32440394



No.	FOLIO	ESTADO	MUNICIPIO	LOCALIDAD	DIRECCION	LONGITUD	LATITUD
320	DIF230302248551	Ciudad de México	Iztapalapa	Iztapalapa	CALLE ARROYO TLALOC COLONIA ESTRELLA DEL SUR, 09820 IZTAPALAPA, IZTAPALAPA CIUDAD DE MÉXICO ENTRE CALLE CIHUATL Y PRIVADA ARROYO TLÁLOC, CALLE NEZAHUALCOYÓTL CALLE ARROYO TLALOC ENTRE CALLE CIHUATL PRIVADA ARROYO TLÁLOC Y CALLE	-99.09844499	19.35003486
321	DIF230302248552	Ciudad de México	Iztapalapa	Iztapalapa	CALLE PASTORES COLONIA RICARDO FLORES MAGÓN, 09820 IZTAPALAPA, IZTAPALAPA CIUDAD DE MÉXICO ENTRE AVENIDA CAMINO ANTIGUO A CULHUACAN Y CALLE ARROZ, CALLE DIAGONAL LOS REYES CALLE PASTORES ENTRE AVENIDA CAMINO ANTIGUO A CULHUACAN	-99.10242548	19.3538122
322	DIF230302244488	Ciudad de México	Xochimilco	Xochimilco	AVENIDA HIDALGO PUEBLO SAN MATEO XALPA, 16800 XOCHIMILCO, XOCHIMILCO CIUDAD DE MÉXICO ENTRE CALLE MORELOS Y CAMINO ANTIGUO A SAN ANDRES, AVENIDA HIDALGO ENTRE CALLE MORELOS Y CAMINO ANTIGUO A SAN ANDRES COMO SE IDENTIFICO CON	-99.11866455	19.23518648
323	DIF230302248659	Ciudad de México	Coyoacán	Coyoacán	AVENIDA PASEO DE LOS ABETOS COLONIA PASEOS DE TAXQUEÑA, 04250 COYOACÁN, COYOACÁN CIUDAD DE MÉXICO ENTRE AVENIDA AV PASEOS DEL BOSQUE Y CALZADA CALZADA TAXQUEÑA, SE ENCUENTRA ENTRE AV PASEOS DEL BOSQUE Y CALZADA TAXQUEÑA	-99.12977379	19.34072822
324	DIF230302248534	Ciudad de México	Iztapalapa	Iztapalapa	CALLE LAZARO CARDENAS COLONIA IZTLAHUACÁN, 09690 IZTAPALAPA, IZTAPALAPA CIUDAD DE MÉXICO ENTRE CALLE 20 DE NOVIEMBRE Y CALLE 5 DE FEBRERO, CALLE LORETO DE ABRIL CALLE LAZARO CARDENAS ENTRE CALLE 20 DE NOVIEMBRE CALLE 5 DE FEBRE	-98.99607529	19.34267538
325	DIF230302243490	Ciudad de México	Xochimilco	Xochimilco	CIRCUITO CUAUHTÉMOC PUEBLO SAN LORENZO ATEMOAYA, 16400 XOCHIMILCO, XOCHIMILCO CIUDAD DE MÉXICO ENTRE CIRCUITO CUAUHTÉMOC Y CERRADA TERCERA CUAUHTÉMOC, EL PLANTEL ESCOLAR SE UBICA EN CIRCUITO CUAUHTÉMOC. ENTRE CIRCUITO CUAUHTÉ	-99.10029118	19.24241458
326	DIF230302243501	Ciudad de México	Xochimilco	Xochimilco	CALLE PEDRO RAMÍREZ DEL CASTILLO BARRIO SAN PEDRO, 16090 XOCHIMILCO, XOCHIMILCO CIUDAD DE MÉXICO ENTRE AVENIDA FRANCISCO GOITIA Y CALLE CUITLAHUAC, EL PLANTEL ESCOLAR SE UBICA EN CALLE PEDRO RAMÍREZ DEL CASTILLO. ENTRE AVENID	-99.10708354	19.25643712
327	DIF230302243509	Ciudad de México	Xochimilco	Xochimilco	CALLE MIRAVALLE COLONIA EL MIRADOR, 16060 XOCHIMILCO, XOCHIMILCO CIUDAD DE MÉXICO ENTRE CALLE MIRAVALLE Y CALLE MIRAMAR, EL PLANTEL ESCOLAR SE UBICA EN CALLE MIRAVALLE Y CALLE MIRAMAR LA ENTRADA AL PLANTEL ES POR CALLE MIRAVA	-99.13044785	19.26136248



No.	FOLIO	ESTADO	MUNICIPIO	LOCALIDAD	DIRECCION	LONGITUD	LATITUD
328	DIF230302248712	Ciudad de México	Iztapalapa	Iztapalapa	CALLE VAQUEROS COLONIA SANTA ISABEL INDUSTRIAL, 09820 IZTAPALAPA, IZTAPALAPA CIUDAD DE MÉXICO ENTRE AVENIDA TLÁHUAC Y CALLE CAMPESINOS, CERRADA VAQUEROS CALLE VAQUEROS ENTRE AVENIDA TLÁHUAC CALLE CAMPESINOS Y CERRADA VAQUEROS C	-99.10599376	19.35095287
329	DIF230302251665	Ciudad de México	Xochimilco	Xochimilco	INTERIOR DOMICILIO CONOCIDO PUEBLO SAN MATEO XALPA, 16800 XOCHIMILCO, XOCHIMILCO CIUDAD DE MÉXICO ENTRE Y , SE REALIZARA EL MANTENIMIENTO DE 3 REJILLAS PLUVIALES EN DIFERENTES PUNTOS QUE SON CALLE HIDALGO FRENTE A CAPILLA	-99.11920178	19.22807445
330	DIF230302243523	Ciudad de México	Xochimilco	Xochimilco	CALLE SELVA BARRIO SAN PEDRO, 16090 XOCHIMILCO, XOCHIMILCO CIUDAD DE MÉXICO ENTRE AVENIDA JOSÉ MARÍA MORELOS Y AVENIDA FRANCISCO GOYTIA, EL PLANTEL ESCOLAR SE UBICA EN CALLE SELVA. ENTRE AVENIDA FRANCISCO GOYTIA Y CALLE JOSÉ	-99.105926	19.25628419
331	DIF230302243529	Ciudad de México	Xochimilco	Xochimilco	AVENIDA MUYUGUARDA BARRIO 18, 16034 XOCHIMILCO, XOCHIMILCO CIUDAD DE MÉXICO ENTRE CAMINO A LA CIÉNEGA Y CALLE CANAL ALAHUETCO, EL PLANTEL ESCOLAR SE UBICA EN AVENIDA MUYUGUARDA. ENTRE CAMINO A LA CIÉNEGA Y CANAL ALAHUETACO.	-99.11841158	19.27638058
332	DIF230302243535	Ciudad de México	Xochimilco	Xochimilco	CALLE PEDRO RAMÍREZ DEL CASTILLO BARRIO SAN PEDRO, 16090 XOCHIMILCO, XOCHIMILCO CIUDAD DE MÉXICO ENTRE AVENIDA FRANCISCO GOYTIA Y CALLE CUAUHTÉMOC, EL PLANTEL ESCOLAR SE UBICA EN CALLE PEDRO RAMÍREZ DEL CASTILLO. ENTRE AVENID	-99.10690162	19.25677962
333	DIF230302251813	Ciudad de México	Iztapalapa	Iztapalapa	CALLE GENERAL MANUEL AVILA CAMACHO CALLE 2 CALLE 3 CALLE 4 CALLE 5 CALLE 6 CALLE 7 CALLE 8 CALLE 9 CALLE 11 CALLE 12 CALLE 13 CALLE 14 CALLE 17 Y CALLE 18 COLONIA JOSÉ LÓPEZ PORTILLO, 09920 IZTAPALAPA, IZTAPALAPA CIUDAD DE MÉXICO	-99.079699	19.30875
334	DIF230302243888	Ciudad de México	Xochimilco	Xochimilco	AVENIDA FRANCISCO GOITIA PUEBLO SANTIAGO TEPALCATLALPAN, 16200 XOCHIMILCO, XOCHIMILCO CIUDAD DE MÉXICO ENTRE CALLE REDENCION Y AVENIDA 16 DE SEPTIEMBRE, EL PLANTEL DEPORTIVO SE UBICA EN AVENIDA FRANCISCO GOITIA ENTRE CALLE RE	-99.10696122	19.255241
335	DIF230302246710	Ciudad de México	Tláhuac	Tláhuac	AVENIDA DR JUAN PALOMO COLONIA LOS REYES, 13080 TLÁHUAC, TLÁHUAC CIUDAD DE MÉXICO ENTRE CALLE 20 DE NOVIEMBRE Y CALLE LOS REYES, CALLE D LA TECHUMBRE SE REALIZARA EN EL DEPORTIVO DR JUAN PALOMO EN LA ZONA EN LA CANCHA VOLEYBALL	-99.00170187	19.26574816
336	DIF230302246712	Ciudad de México	Tláhuac	Tláhuac	DADO QUE ES GASTO INDIRECTO EL PROYECTO SE UBICA EN LA CABECERA MUNICIPAL	-99.004846	19.270566



No.	FOLIO	ESTADO	MUNICIPIO	LOCALIDAD	DIRECCION	LONGITUD	LATITUD
337	DIF230302251722	Ciudad de México	Xochimilco	Xochimilco	PUEBLO SANTA CECILIA TEPETLAPA, 16880 XOCHIMILCO, XOCHIMILCO CIUDAD DE MÉXICO ENTRE Y , SE REALIZARA EL MANTENIMIENTO DE 7 REJILLAS PLUVIALES EN DIFERENTES PUNTOS QUE SON CALLE UNION ENTRE FRANCISCO SARABIA Y CALLE GRANJAS	-99.099779	19.22202751
338	DIF230302251733	Ciudad de México	Xochimilco	Xochimilco	PUEBLO SANTA CRUZ XOCHITEPEC, 16100 XOCHIMILCO, XOCHIMILCO CIUDAD DE MÉXICO ENTRE Y , SE REALIZARA EL MANTENIMIENTO DE 8 REJILLAS PLUVIALES EN DIFERENTES PUNTOS QUE SON CALLE EJIDO ESQUINA CON PRIVADA XOCHIMILCO PRIVADA XO	-99.12907718	19.25656355
339	DIF230302251817	Ciudad de México	Iztapalapa	Iztapalapa	CALLE 2 CALLE 3 CALLE 4 Y CALLE 20 COLONIA JOSÉ LÓPEZ PORTILLO, 09920 IZTAPALAPA, IZTAPALAPA CIUDAD DE MÉXICO ENTRE PERIFERICO CANAL DE GARAY Y CALLE 5, CALLE 18 Y CALLE 21 CALLE 2 CALLE 3 CALLE 4 Y CALLE 20 ENTRE PERIFERICO CAN	-99.083048	19.307662
340	DIF230302251820	Ciudad de México	Iztapalapa	Iztapalapa	CALLE GENERAL MANUEL AVILA CAMACHO COLONIA JOSÉ LÓPEZ PORTILLO, 09920 IZTAPALAPA, IZTAPALAPA CIUDAD DE MÉXICO ENTRE PERIFERICO CANAL DE GARAY Y CALLE RAUL RANGEL, CALLE GENERAL MANUEL AVILA CAMACHO ENTRE PERIFERICO CANAL DE GA	-99.079508	19.31056
341	DIF230302251822	Ciudad de México	Iztapalapa	Iztapalapa	CALLE GERANIO AZALEA Y AV 2 COLONIA LOMAS DE SAN LORENZO, 09780 IZTAPALAPA, IZTAPALAPA CIUDAD DE MÉXICO ENTRE CALLE SALVADOR NOVO Y CALLE CEMPASUCHIL, CALLE GERANIO AZALEA Y AV 2 ENTRE CALLE SALVADOR NOVO Y CALLE CEMPASUCHIL C	-99.064875	19.315957
342	DIF230302251824	Ciudad de México	Iztapalapa	Iztapalapa	CALLE AND 1 CRISANTEMO ALEHLI JAZMIN AZUCENA MORAS FLOR DE LIRIO DALIA SAN ISIDRO FLOR DE LOTO JACARANDAS GLADIOLA MANZANILLA LAS ROSAS CLAVELES AMAPOLA GARDENIA AV 4 LAS MORAS PIAXTLA AMOZOC IHUAQUECHULA ALBERTO CARDENAS ADOLFO L	-99.058468	19.315381
343	DIF230302251833	Ciudad de México	Iztapalapa	Iztapalapa	CALLE FLOR DE AZUCENA FLOR DE MAYO FLOR DE AZALEA SAN ISIDRO FLOR DE LOTO JACARANDAS TULIPAN ALTAMIRA SALVADOR NOVO AV 2 Y AV 3 COLONIA LOMAS DE SAN LORENZO, 09780 IZTAPALAPA, IZTAPALAPA CIUDAD DE MÉXICO ENTRE CALLE FLOR DE AZALE	-99.063378	19.318346
344	DIF230302251835	Ciudad de México	Iztapalapa	Iztapalapa	CALLE JARDIN DEL PENSAMIENTO JARDIN DE NARDO Y AV 3 COLONIA LOMAS DE SAN LORENZO, 09780 IZTAPALAPA, IZTAPALAPA CIUDAD DE MÉXICO ENTRE CALLE RIO ATOYAC Y CALLE FLOR DE CAMELIA, AVENIDA 3 Y AV DEL ARBOL CALLE JARDIN DEL PENSAMIENT	-99.05907963	19.32005648
345	DIF230302244249	Ciudad de México	Xochimilco	Xochimilco	PROLONGACION MELCHOR OCAMPO COLONIA CRISTO REY, 16780 XOCHIMILCO, XOCHIMILCO CIUDAD DE MÉXICO ENTRE CALLE MELCHOR OCAMPO Y CALLE CELEDONIO GARCES, PROLONGACIÓN MELCHOR OCAMPO ENTRE CALLE MELCHOR OCAMPO Y CALLE CELEDONIO GARCE	-99.01720161	19.25053427



No.	FOLIO	ESTADO	MUNICIPIO	LOCALIDAD	DIRECCION	LONGITUD	LATITUD
346	DIF230302240729	Ciudad de México	Cuauhtémoc	Cuauhtémoc	DADO QUE ES GASTO INDIRECTO EL PROYECTO SE UBICA EN LA CAPITAL ESTATAL	-99.151884	19.441647
347	DIF230302243901	Ciudad de México	Xochimilco	Xochimilco	CALLE CAMINO ANTIGUO A SAN LUCAS PUEBLO SAN LUCAS XOCHIMANCA, 16320 XOCHIMILCO, XOCHIMILCO CIUDAD DE MÉXICO ENTRE CALLE RIO SAN LUCAS Y CAMINO ANTIGUO A SAN LUCAS, LA ESCUELA DEL MUSICO SE UBICA EN CAMINO ANTIGUO A SAN LUCAS.	-99.10769573	19.2443459
348	DIF230302243915	Ciudad de México	Xochimilco	Xochimilco	AVENIDA MUYUGUARDA BARRIO 18, 16034 XOCHIMILCO, XOCHIMILCO CIUDAD DE MÉXICO ENTRE CALLE CANAL ALAHUELTACO Y CAMINO CIÉNEGA, EL PLANTEL ESCOLAR SE UBICA EN AV MUYUGUARDA ENTRE CALLE CANAL ALAHUELTACO Y CAMINO CIÉNEGA. LA GEOLO	-99.11786247	19.27736137
349	DIF230302251742	Ciudad de México	Xochimilco	Xochimilco	PUEBLO SANTA CRUZ ACALPIXCA, 16500 XOCHIMILCO, XOCHIMILCO CIUDAD DE MÉXICO ENTRE Y , SE REALIZARA EL MANTENIMIENTO DE 4 REJILLAS PLUVIALES EN DIFERENTES PUNTOS QUE SON CALLE 2 DE ABRIL ENTRADA A SAN JOSÉ OBRERO. 2 DE ABRIL	-99.07206573	19.24155881
350	DIF230302251846	Ciudad de México	Iztapalapa	Iztapalapa	CALLE ESTENOGRAFOS MECANOGRAFOS CDA CUAUHEMOC SAN JUAN PROL FISCALES LA ASUNCION PROL ALLENDE AZTECAS Y CONTADORES PUEBLO MAGDALENA ATLAZOLPA, 09410 IZTAPALAPA, IZTAPALAPA CIUDAD DE MÉXICO ENTRE CALLE SANTA MARIA Y EJE VIAL 6 SU	-99.110857	19.375174
351	DIF230302251849	Ciudad de México	Iztapalapa	Iztapalapa	CALLE FELIPE LANDAVERDE E ISIDRO SERNA COLONIA PARAJE SAN JUAN, 09830 IZTAPALAPA, IZTAPALAPA CIUDAD DE MÉXICO ENTRE CALLE SANTA CRUZ Y CALLE JOSE MARIA ANZORENA, CALLE FELIPE LANDAVERDE E ISIDRO SERNA ENTRE CALLE SANTA CRUZ Y	-99.073809	19.345169
352	DIF230302251857	Ciudad de México	Iztapalapa	Iztapalapa	CALLE JOSE MARIA ANZORENA JOSE MARIA JOARISTI MARCOS LANDIN NICOLAS MARTINEZ EUGENIO GIRON VILLA FELIPE MONTEROS FELIPE LANDA VERDE ISIDRO SERNA JOSE MARIA QUINTERO ONOFRE VALIENTE PRIV PARAJE SAN JUAN JOSE GRANADOS FRANCISCO VILL	-99.072851	19.341995
353	DIF230302251860	Ciudad de México	Iztapalapa	Iztapalapa	CALLE TRINIDAD GUERRERO MANUEL SOSA JOSE ANTONIO VALENZUELA JUAN SEVERINO MANUEL CALDERON TRINIDAD RAMIREZ SAN IGNACIO CDA MAGNOLIA MARGARITA SAN IGNACIO JUAN GUARDIOLA LUIS LARA RAMON LOPEZ HORTENSIA CRUCES CDA RAFAEL SIERRA PRIV	-99.06947002	19.34117951
354	DIF230302251862	Ciudad de México	Iztapalapa	Iztapalapa	CALLE MEDICOS CIRUJANOS OCULISTAS DENTISTAS MAGISTRADOS JUECES PROCURADORES FISCALES FISICOS ESTENOGRAFOS MECANOGRAFOS AUDITORES CONTRALORES CAJEROS LABORATORISTAS RADIOLOGOS BIOGRAFOS CONTADORES Y FARMACEUTICOS COLONIA EL SIFÓN,	-99.11343291	19.37158495



No.	FOLIO	ESTADO	MUNICIPIO	LOCALIDAD	DIRECCION	LONGITUD	LATITUD
355	DIF230302249395	Ciudad de México	Miguel Hidalgo	Miguel Hidalgo	CALLE FELIPE CARRILLO PUERTO INTERIOR SN COLONIA POPOTLA, 11400 MIGUEL HIDALGO, MIGUEL HIDALGO CIUDAD DE MÉXICO ENTRE CALLE FERROCARRIL DE CUERNAVACA Y AVENIDA GENERAL MARIANO ESCOBEDO, SE REENCARPETARÁ LA CALLE FELIPE CARRILL	-99.17985483	19.4507543
356	DIF230302251765	Ciudad de México	Xochimilco	Xochimilco	PUEBLO SAN LUIS TLAXIATEMALCO, 16000 XOCHIMILCO, XOCHIMILCO CIUDAD DE MÉXICO ENTRE Y , SE REALIZARA EL MANTENIMIENTO DE 5 REJILLAS PLUVIALES EN DIFERENTES PUNTOS QUE SON CALLE XOCHITEPETL A UN COSTADO DEL PANTEÓN CALLE XO	-99.03490728	19.25501833
357	DIF230302251777	Ciudad de México	Xochimilco	Xochimilco	PUEBLO SANTIAGO TULYEHUALCO, 16780 XOCHIMILCO, XOCHIMILCO CIUDAD DE MÉXICO ENTRE Y , SE REALIZARÁ EL MANTENIMIENTO DE 8 REJILLAS PLUVIALES EN DIFERENTES PUNTOS QUE SON RETORNO DEL BOSQUE AQUILES SERDÁN TERCERA SECCIÓN JACA	-99.01957807	19.25744649
358	DIF230302251788	Ciudad de México	Xochimilco	Xochimilco	AVENIDA CARRETERA XOCHIMILCO-SAN PABLO PUEBLO SAN LUCAS XOCHIMANCA, 16300 XOCHIMILCO, XOCHIMILCO CIUDAD DE MÉXICO ENTRE CALLE GUADALUPE I RAMÍREZ Y , SE REALIZARA EL MANTENIMIENTO DE UNA REJILLA PLUVIAL UBICADAS EN CALLE GU	-99.11434914	19.24012072
359	DIF230302252206	Ciudad de México	Iztapalapa	Iztapalapa	CALLE AND PINO AND CAPULIN, SAUCE, EUCALIPTO, PINO, JUAN JOSE DEL CASTRO, RAFAEL CAMPA, CESAR AUGUSTO, ALVARO GARCES, LOMA BONITA, JAZMIN, LOMA ALTA, LOMA LINDA, 1RA CDA LAS TORRES, 2DA CDA LAS TORRES, 3RA CDA LAS TORRES Y 4TA CDA	-99.029653	19.321762
360	DIF230302252215	Ciudad de México	Iztapalapa	Iztapalapa	CALLE DE LA CRUZ SAN IGNACIO GENERAL ANAYA TICOMAN ALLENDE, AND 31 DE JULIO, 1ER CJON SAN IGNACIO, PROL ALLENDE, 9NO CJON PACHICALCO, SAN ANTONIO Y CALLEJONES DE PACHICALCO BARRIO SAN IGNACIO, 09000 IZTAPALAPA, IZTAPALAPA CIUDAD D	-99.097281	19.36525
361	DIF230302247046	Ciudad de México	Iztapalapa	Iztapalapa	CALLE VILLA C CALLE VILLA GENERAL ROCA Y CALLE VILLA GENERAL CAMPA COLONIA DESARROLLO URBANO QUETZALCOATL, 09700 IZTAPALAPA, IZTAPALAPA CIUDAD DE MÉXICO ENTRE AVENIDA VILLA FRANQUEZA Y AVENIDA MANUEL CAÑAS, CALLE VILLA GUILLERMI	-99.0431211	19.32420497
362	DIF230302247049	Ciudad de México	Iztapalapa	Iztapalapa	CALLE VILLA CAMPA Y VILLA GUILLERMINA COLONIA DESARROLLO URBANO QUETZALCOATL, 09700 IZTAPALAPA, IZTAPALAPA CIUDAD DE MÉXICO ENTRE AVENIDA MANUEL CAÑAS Y CALLE VILLA GENERAL ROCA, CALLE VILLA GENERAL HAYES CALLE VILLA CAMPA Y VI	-99.04433776	19.32407869



No.	FOLIO	ESTADO	MUNICIPIO	LOCALIDAD	DIRECCION	LONGITUD	LATITUD
363	DIF230302247055	Ciudad de México	Iztapalapa	Iztapalapa	CALLE REFORMA PESQUERA COLONIA REFORMA POLÍTICA, 09730 IZTAPALAPA, IZTAPALAPA CIUDAD DE MÉXICO ENTRE AVENIDA LAS MINAS Y CALLE REFORMA CIENTÍFICA, CALLE MONTAÑA MERU CALLE REFORMA PESQUERA ENTRE AVEBIDA LAS MINAS CALLE REFORMA	-99.03033712	19.33466667
364	DIF230302251801	Ciudad de México	Xochimilco	Xochimilco	PUEBLO SANTA MARÍA TEPEPAN, 16020 XOCHIMILCO, XOCHIMILCO CIUDAD DE MÉXICO ENTRE Y , SE REALIZARA EL MANTENIMIENTO DE 5 REJILLAS PLUVIALES EN DIFERENTES PUNTOS QUE SON CALLE CAMINO REAL AL AJUSCO FTE 135 CALLE LA JOYA ESQUI	-99.1354745	19.27489668
365	DIF230302251806	Ciudad de México	Xochimilco	Xochimilco	PUEBLO SANTIAGO TEPALCATLALPAN, 16200 XOCHIMILCO, XOCHIMILCO CIUDAD DE MÉXICO ENTRE Y , SE REALIZARA EL MANTENIMIENTO DE 5 REJILLAS PLUVIALES EN DIFERENTES PUNTOS QUE SON CARRETERA SAN PABLO ESQUINA XOCHIMILCO Y CARRETERA	-99.12718677	19.24573046
366	DIF230302251807	Ciudad de México	Xochimilco	Xochimilco	COLONIA AMPLIACIÓN TEPEPAN, 16029 XOCHIMILCO, XOCHIMILCO CIUDAD DE MÉXICO ENTRE Y , SE REALIZARA EL MANTENIMIENTO DE 3 REJILLAS PLUVIALES EN DIFERENTES PUNTOS QUE SON CALLE CAMINO REAL AL AJUSCO CALLE UNO ESQ. CALLE DOS CA	-99.130325	19.26646819
367	DIF230302251811	Ciudad de México	Iztapalapa	Iztapalapa	CALLE 5 CALLE 6 CALLE 7 CALLE 8 CALLE 9 CALLE 19 CALLE 11 CALLE 12 CALLE 13 CALLE 14 Y CALLE 15 COLONIA JOSÉ LÓPEZ PORTILLO, 09920 IZTAPALAPA, IZTAPALAPA CIUDAD DE MÉXICO ENTRE CALLE 18 Y CALLE 21, CALLE 5 CALLE 6 CALLE 7 CALL	-99.080921	19.3067
368	DIF230302250480	Ciudad de México	Iztapalapa	Iztapalapa	AVENIDA SAN LORENZO S/N COLONIA SAN JUAN XALPA, 09850 IZTAPALAPA, IZTAPALAPA CIUDAD DE MÉXICO ENTRE CALLE ESTRELLA Y CALLE IZTACCIHUATL, CALLE CAÑETES AVENIDA SAN LORENZO SN ENTRE CALLE ESTRELLA CALLE IZTACCIHUATL Y CALLE CAÑET	-99.07598858	19.33829949
369	DIF230302251959	Ciudad de México	Iztapalapa	Iztapalapa	CALLE FRANCISCO VILLA COLONIA AMPLIACIÓN EL TRIUNFO, 09438 IZTAPALAPA, IZTAPALAPA CIUDAD DE MÉXICO ENTRE CALLE SAN JUAN Y EJE VIAL 6 SUR CARDIOLOGOS, CALLE FRANCISCO VILLA COLONIA AMPLIACIÓN EL TRIUNFO CP. 09438 IZTAPALAPA, IZ	-99.113883	19.37482
370	DIF230302252233	Ciudad de México	Iztapalapa	Iztapalapa	CALLE GENERAL ANAYA TICOMAN, CION DE LA PAZ, ALLENDE, CION PALACIO Y SAN ANTONIO BARRIO SAN IGNACIO, 09000 IZTAPALAPA, IZTAPALAPA CIUDAD DE MÉXICO ENTRE CALLE PROL ALLENDE Y AVENIDA 5 DE MAYO, CALLE GRAL ANAYA-TICOMAN Y PALACIO	-99.096311	19.36388
371	DIF230302251964	Ciudad de México	Iztapalapa	Iztapalapa	CALLE HISTORIADORES OTORRINOLARINGOLOGOS, INDEPENDENCIA, MORELOS, VICENTE GUERRERO, FRANCISCO VILLA, CDA HISTORIADORES, 2DA CDA INDEPENDENCIA, Y PROL VICENTE GUERRERO COLONIA AMPLIACIÓN EL TRIUNFO, 09438 IZTAPALAPA, IZTAPALAPA CIU	-99.115253	19.376319



No.	FOLIO	ESTADO	MUNICIPIO	LOCALIDAD	DIRECCION	LONGITUD	LATITUD
372	DIF230302250550	Ciudad de México	Iztapalapa	Iztapalapa	AVENIDA SAN LORENZO S/N COLONIA SAN JUAN XALPA, 09850 IZTAPALAPA, IZTAPALAPA CIUDAD DE MÉXICO ENTRE CALLE ESTRELLA Y CALLE IZTACCIHUATL, CALLE CAÑETES AVENIDA SAN LORENZO SN ENTRE CALLE ESTRELLA CALLE IZTACCIHUATL Y CALLE CAÑET	-99.0767457	19.33823938
373	DIF230302244036	Ciudad de México	Xochimilco	Xochimilco	CALLE CAMINO NACIONAL PUEBLO SAN LUCAS XOCHIMANCA, 16300 XOCHIMILCO, XOCHIMILCO CIUDAD DE MÉXICO ENTRE CERRADA SÉPTIMA DE CAMINO NACIONAL Y CERRADA PRIMERA DE ACUEDUCTO, SE ENCUENTRA ENTRE SÉPTIMA CERRADA DE CAMINO NACIONAL Y	-99.11101681	19.24434347
374	DIF230302252262	Ciudad de México	Tláhuac	Tláhuac	CALLE MANUEL ALEMAN COLONIA SANTIAGO SUR, 13360 TLÁHUAC, TLÁHUAC CIUDAD DE MÉXICO ENTRE CALLE ANTINIO SIERRA Y CALLE IGNACIO MOLINA, CALLE EMILIO LAURENT LA CALLE EMILIO LAURENT ESQUINA CON AV. TLAHUAC SE ENCUENTRA EL METRO ZAP	-99.03156685	19.29314777
375	DIF230302252275	Ciudad de México	Tláhuac	Tláhuac	CALLE EMILIANO ZAPATA INTERIOR SN COLONIA LA MAGDALENA, 13070 TLÁHUAC, TLÁHUAC CIUDAD DE MÉXICO ENTRE CALLE SEVERINO CENICEROS Y CALLE GABRIEL HERNANDEZ, CALLE AV. TLÁHUAC LA CALLE EMILIANO ZAPATA SE ENCUENTRA ENTRE AV. TLÁHUAC	-99.00451617	19.26829627
376	DIF230302244044	Ciudad de México	Xochimilco	Xochimilco	CALLE DEL BOSQUE BARRIO SAN JUAN, 16610 XOCHIMILCO, XOCHIMILCO CIUDAD DE MÉXICO ENTRE CERRADA SAUCES Y CALLE ACAMAPIXTLI, SE ENCUENTRA ENTRE CERRADA SAUCES Y CALLE ACAMAPIXTLI SE UBICA EN EL BARRIO DE SAN JUAN DENTRO DEL PUEB	-99.03141539	19.25727187
377	DIF230302244055	Ciudad de México	Xochimilco	Xochimilco	CALLE BUGAMBILIAS PUEBLO SAN LORENZO ATEMOAYA, 16400 XOCHIMILCO, XOCHIMILCO CIUDAD DE MÉXICO ENTRE CAMINO A SAN ANDRES Y , SE ENCUENTRA CALLE BUGAMBILIA ENTRE CAMINO A SAN ANDRES Y FIN DE CALLE BUGAMBILIA. SE REALIZAR LA CAL	-99.10355865	19.2374934
378	DIF230302244060	Ciudad de México	Xochimilco	Xochimilco	CERRADA TERCERA GIRASOLES PUEBLO SANTA CRUZ XOCHITEPEC, 16100 XOCHIMILCO, XOCHIMILCO CIUDAD DE MÉXICO ENTRE CALLE GIRASOLES Y , SE ENCUENTRA TERCERA CERRADA GIRASOLES ENTRE CALLE GIRASOLES Y FIN DE TERCERA CERRADA GIRASOLES	-99.12721939	19.2536457
379	DIF230302244065	Ciudad de México	Xochimilco	Xochimilco	CERRADA TERCERA FRANCISCO SARABIA PUEBLO SANTA CECILIA TEPETLAPA, 16880 XOCHIMILCO, XOCHIMILCO CIUDAD DE MÉXICO ENTRE CALLE FRANCISCO SARABIA Y , TERCERA CERRADA FRANCISCO SARABIA ENTRE CALLE FRANCISCO SARABIA Y FIN DE TERCE	-99.09949552	19.2192522



No.	FOLIO	ESTADO	MUNICIPIO	LOCALIDAD	DIRECCION	LONGITUD	LATITUD
380	DIF230302244074	Ciudad de México	Xochimilco	Xochimilco	CALLE MANANTIALES COLONIA SAN JERÓNIMO, 16420 XOCHIMILCO, XOCHIMILCO CIUDAD DE MÉXICO ENTRE CARRETERA XOCHIMILCO-TULYEHUALO Y CALLE MOCTEZUMA, CALLE MANANTIALES ENTRE CARRETERA MEXICOTULYEHUALCO Y CALLE MOCTEZUMA NO SE REALIZ	-99.09178331	19.24926373
381	DIF230302243735	Ciudad de México	Xochimilco	Xochimilco	AVENIDA ACUEDUCTO COLONIA AMPLIACIÓN TEPEPAN, 16030 XOCHIMILCO, XOCHIMILCO CIUDAD DE MÉXICO ENTRE CALLE ARBOLEDA Y CALLE CEREZOS, EL PLANTEL ESCOLAR SE UBICA EN AVENIDA ACUEDUCTO SE ENCUENTRA ENTRE CALLE ARBOLEDA Y CAKK CEREZ	-99.12735988	19.26152366
382	DIF230302243745	Ciudad de México	Xochimilco	Xochimilco	AVENIDA ACUEDUCTO COLONIA AMPLIACIÓN TEPEPAN, 16030 XOCHIMILCO, XOCHIMILCO CIUDAD DE MÉXICO ENTRE CALLE CARRETERA A SAN PABLO Y AVENIDA ACUEDUCTO, EL PLANTEL ESCOLAR SE UBICA EN CALLE CARRETERA A SAN PABLO Y AVENIDA ACUEDUCTO	-99.12694008	19.26250615
383	DIF230302246098	Ciudad de México	Tláhuac	Tláhuac	CALLE ELIAS SALOMONIS INTERIOR SN COLONIA MIGUEL HIDALGO, 13200 TLÁHUAC, TLÁHUAC CIUDAD DE MÉXICO ENTRE CALLE LA FAVORITA Y CALLE FLAUTA MAGICA, CALLE DEODATO LA OBRA DE LA REHABILITACION DE AGUA POTABLE SE REALIZARA EN LA CALL	-99.04565603	19.28820273
384	DIF230302246967	Ciudad de México	Iztapalapa	Iztapalapa	CALLE SAN JUAN COLONIA MAGDALENA ATLAZOLPA, 09410 IZTAPALAPA, IZTAPALAPA CIUDAD DE MÉXICO ENTRE CALLE FRANCISCO VILLA Y CALLE FISCALES, CERRADA 2DA SAN JUAN CALLE SAN JUAN ENTRE CALLE FRANCISCO VILLA CALLE FISCALES Y CERRADA 2D	-99.11267236	19.37567317
385	DIF230302242462	Ciudad de México	Xochimilco	Xochimilco	CERRADA DEL ROSAL PUEBLO SAN LUIS TLAXIALTEMALCO, 16610 XOCHIMILCO, XOCHIMILCO CIUDAD DE MÉXICO ENTRE CALLE 16 DE SEPTIEMBRE Y , CARCAMO CERRADA DEL ROSAL EN EL PUEBLO DE SN LUIS TLAXIALTEMALCO ENTRE CALLE 16 DE SEPTIEMBRE Y	-99.0355957	19.26346644
386	DIF230302246983	Ciudad de México	Iztapalapa	Iztapalapa	CALLE GERENTES COLONIA SAN JOSÉ ACULCO, 09410 IZTAPALAPA, IZTAPALAPA CIUDAD DE MÉXICO ENTRE AVENIDA CANAL DE RÍO CHURUBUSCO Y CALLE BENITO JUÁREZ, CALLE ETNOGRAFOS CALLE GERENTES ENTRE AVENIDA CANAL RÍO CHURUBUSCO CALLE BENITO	-99.09916107	19.37515688
387	DIF230302246989	Ciudad de México	Iztapalapa	Iztapalapa	CALLE CONMUTADOR COLONIA AMPLIACIÓN SINATEL, 09479 IZTAPALAPA, IZTAPALAPA CIUDAD DE MÉXICO ENTRE EJE VIAL 5 SUR MUNICIPIO LIBRE Y AVENIDA SINATEL, CALLE CENTRAL TELÉFONICA CALLE CONMUTADOR ENTRE EJE VIAL 5 SSUR MUNICIPIO LIBRE A	-99.12877573	19.36550663



No.	FOLIO	ESTADO	MUNICIPIO	LOCALIDAD	DIRECCION	LONGITUD	LATITUD
388	DIF230302250640	Ciudad de México	Iztapalapa	Iztapalapa	AVENIDA SAN LORENZO S/N COLONIA SAN JUAN XALPA, 09850 IZTAPALAPA, IZTAPALAPA CIUDAD DE MÉXICO ENTRE CALLE ESTRELLA Y CALLE IZTACCIHUATL, CALLE CAÑETES AVENIDA SAN LORENZO SN ENTRE CALLE ESTRELLA CALLE IZTACCIHUATL Y CALLE CAÑET	-99.07689816	19.33795863
389	DIF230302252099	Ciudad de México	Iztapalapa	Iztapalapa	CALLE JUECES PROCURADORES FISCALES Y FISICOS COLONIA EL SIFÓN, 09400 IZTAPALAPA, IZTAPALAPA CIUDAD DE MÉXICO ENTRE EJE VIAL 6 SUR TRABAJADORAS SOCIALES Y CALLE FISICOS, CALLE JUECES Y ESTENOGRAFOS CALLE JUECES PROCURADORES FISCA	-99.113856	19.372653
390	DIF230302247003	Ciudad de México	Iztapalapa	Iztapalapa	CALLE PAPIRO COLONIA SANTIAGO ACAHUALTEPEC 2A. AMPLIACIÓN, 09609 IZTAPALAPA, IZTAPALAPA CIUDAD DE MÉXICO ENTRE CALLE RAMON DÍA Y CALLE BAMBU, CALLE PAROTA CALLE PAPIRO ENTRE AMPLIACIÓN 2DA. DE SANTIAGO ACAHUALTEPEC CALLE BAMBU	-99.00629	19.34370544
391	DIF230302252103	Ciudad de México	Iztapalapa	Iztapalapa	CALLE DIBUJANTES ARQUITECTOS CALCULISTS AGRONOMOS VETERINARIOS Y VICENTE GUERRERO COLONIA EL SIFÓN, 09400 IZTAPALAPA, IZTAPALAPA CIUDAD DE MÉXICO ENTRE CALLE VICENTE GUERRERO Y AVENIDA CIRCUITO INTERIOR AV RIO CHURUBUSCO, CALLE D	-99.119407	19.371433
392	DIF230302252109	Ciudad de México	Iztapalapa	Iztapalapa	CALLE ROSARIO CASTELLANOS E INDIRA GANDHI COLONIA GUADALUPE DEL MORAL, 09300 IZTAPALAPA, IZTAPALAPA CIUDAD DE MÉXICO ENTRE AVENIDA CANAL DEL MORAL Y CALLE INDIRA GANDHI, CALLE GABRIELA MISTRAL CALLES ROSARIO CASTELLANOS E INDIRA	-99.068792	19.37247
393	DIF230302252113	Ciudad de México	Iztapalapa	Iztapalapa	CALLE ROSARIO CASTELLANOS MICHOACAN GOLDA MIER HIDALGO Y VALENTINA TERESHKOVA COLONIA GUADALUPE DEL MORAL, 09300 IZTAPALAPA, IZTAPALAPA CIUDAD DE MÉXICO ENTRE CALLE INDIRA GANDHI Y AVENIDA MICHOACAN, CALLE ROSARIO CASTELLANOS Y G	-99.070479	19.368855
394	DIF230302252123	Ciudad de México	Iztapalapa	Iztapalapa	CALLE REFORMA DE LA SALUD COLONIA REFORMA POLÍTICA, 09730 IZTAPALAPA, IZTAPALAPA CIUDAD DE MÉXICO ENTRE CALLE REFORMA AERONAUTICA Y EJE VIAL 8 SUR CALZ ERMITA IZTAPALAPA, CALLE REFORMA DE LA SALUD ENTRE CALLE REFORMA AERONAUTI	-99.027285	19.343244
395	DIF230302252124	Ciudad de México	Iztapalapa	Iztapalapa	CALLE ACCION SOCIAL COLONIA LA ESPERANZA, 09910 IZTAPALAPA, IZTAPALAPA CIUDAD DE MÉXICO ENTRE PERIFERICO CANAL DE GARAY Y AVENIDA DE LAS TORRES, CALLE ACCION SOCIAL COLONIA LA ESPERANZA CP. 09910 IZTAPALAPA, IZTAPALAPA CIUDAD	-99.074276	19.315148



No.	FOLIO	ESTADO	MUNICIPIO	LOCALIDAD	DIRECCION	LONGITUD	LATITUD
396	DIF230302249983	Ciudad de México	Milpa Alta	San Lorenzo Tlacoyucan	CALLE INSURGENTES INTERIOR SN PUEBLO SAN LORENZO TLACOYUCAN, 12500 SAN LORENZO TLACOYUCAN, MILPA ALTA CIUDAD DE MÉXICO ENTRE CALLEJON INSURGENTES Y PROLONGACION LAS CRUCES, CASANOVA DOMICILIO NIÑOS HEROES SNC.P.12300 SAN SALVA	-99.03079172	19.1781629
397	DIF230302250692	Ciudad de México	Iztapalapa	Iztapalapa	AVENIDA SAN LORENZO S/N COLONIA SAN JUAN XALPA, 09850 IZTAPALAPA, IZTAPALAPA CIUDAD DE MÉXICO ENTRE CALLE ESTRELLA Y CALLE IZTACCIHUATL, CALLE CAÑETES AVENIDA SAN LORENZO SN ENTRE CALLE ESTRELLA CALLE IZTACCIHUATL Y CALLE CAÑET	-99.07639269	19.33724923
398	DIF230302252129	Ciudad de México	Iztapalapa	Iztapalapa	CALLE INSURGEBTES Y REFORMA A LA SALUD COLONIA REFORMA POLÍTICA, 09730 IZTAPALAPA, IZTAPALAPA CIUDAD DE MÉXICO ENTRE CALLE REFORMA AERONAUTICA Y EJE VIAL 8 SUR CALZ ERMITA IZTAPALAPA, CALLE INSURGEBTES Y REFORMA A LA SALUD EN	-99.02674229	19.34226421
399	DIF230302252130	Ciudad de México	Iztapalapa	Iztapalapa	CALLE ACCION SOCIAL Y UNIDAD NACIONAL COLONIA LA ESPERANZA, 09910 IZTAPALAPA, IZTAPALAPA CIUDAD DE MÉXICO ENTRE PERIFERICO CANAL DE GARAY Y AVENIDA DE LAS TORRES, CALLES ACCION SOCIAL Y UNIDAD NACIONAL COLONIA LA ESPERANZA CP.	-99.075926	19.313075
400	DIF230302252133	Ciudad de México	Iztapalapa	Iztapalapa	CALLE CUAUHTEMOC PRIMAVERA Y MORELOS BARRIO SAN PEDRO, 09000 IZTAPALAPA, IZTAPALAPA CIUDAD DE MÉXICO ENTRE CALLE ALLENDE Y CALLE MARIANO ESCOBEDO, CALLE CUAUHTEMOC PRIMAVERA Y MORELOS ENTRE CALLE ALLENDE Y CALLE MARIANO ESCOBE	-99.088116	19.362026
401	DIF230302252138	Ciudad de México	Iztapalapa	Iztapalapa	CALLE UNIDAD NACIONAL Y PROL MIGUEL LERDO DE TEJADA COLONIA LA ESPERANZA, 09910 IZTAPALAPA, IZTAPALAPA CIUDAD DE MÉXICO ENTRE PERIFERICO CANAL DE GARAY Y AVENIDA DE LAS TORRES, CALLES UNIDAD NACIONAL Y PROL MIGUEL LERDO DE TEJ	-99.077848	19.311582
402	DIF230302252139	Ciudad de México	Iztapalapa	Iztapalapa	CALLE ESTRELLA COLONIA EL RODEO, 09860 IZTAPALAPA, IZTAPALAPA CIUDAD DE MÉXICO ENTRE CALLE EMANUEL ACUÑA Y PERIFERICO CANAL DE GARAY, CALLE ESTRELLA ENTRE CALLE EMANUEL ACUÑA Y PERIFERICO CANAL DE GARAY COLONIA EL RODEO CP. 09	-99.066608	19.334196
403	DIF230302252141	Ciudad de México	Iztapalapa	Iztapalapa	CALLE ESTRELLA COLONIA CASA BLANCA, 09860 IZTAPALAPA, IZTAPALAPA CIUDAD DE MÉXICO ENTRE CALLE MANUEL ACUÑA Y PERIFERICO CANAL DE GARAY, CALLE ESTRELLA ENTRE CALLE MANUEL ACUÑA Y PERIFERICO CANAL DE GARAY COLONIA CASA BLANCA CP	-99.066765	19.334101



No.	FOLIO	ESTADO	MUNICIPIO	LOCALIDAD	DIRECCION	LONGITUD	LATITUD
404	DIF230302252142	Ciudad de México	Iztapalapa	Iztapalapa	CALLE PINO PIRUL, TEZONTLAL, FRESNO, PIRULES, SAUCE, OYAMEL, CEDRO, JACARANDA, AHUEHUETE, CAPULIN, ABEDULES, TEZONCHICHILCO, CDA PINO, 1RA CDA PINO, 2DA CDA PINO, CEDRO, MARGARITAS, CERRO DE LAS FLORES, PEÑAS Y CTO SANTA FE COLONIA	-99.029845	19.324211
405	DIF230302252143	Ciudad de México	Iztapalapa	Iztapalapa	CALLE CUAUHEMOC Y SEGUNDA SAN JOSE BARRIO SAN JOSÉ, 09000 IZTAPALAPA, IZTAPALAPA CIUDAD DE MÉXICO ENTRE EJE VIAL 6 SUR TRABAJADORAS SOCIALES Y CALLE ALLENDE, CALLE CUAUHEMOC Y SEGUNDA SAN JOSE ENTRE EJE VIAL 6 SUR TRABAJADOR	-99.088915	19.364914
406	DIF230302252145	Ciudad de México	Iztapalapa	Iztapalapa	CALLE CERRO FLORIDO LOMA PERLINA LOMA BONITA, LOMA ALTA, LOMA LINDA, LOMA ALEGRE, LOMA VERDE, LOMA CHINA, LOMA NATURAL, LOMA ROQUEDA, LOMITA, DE LA ROSA Y ALFREDO DE LA ROSA, COLONIA BUENAVISTA, 09700 IZTAPALAPA, IZTAPALAPA CIUDA	-99.026097	19.323092
407	DIF230302243845	Ciudad de México	Xochimilco	Xochimilco	AVENIDA FRANCISCO GOITIA PUEBLO SANTIAGO TEPALCATLALPAN, 16200 XOCHIMILCO, XOCHIMILCO CIUDAD DE MÉXICO ENTRE CALLE REDENCIÓN Y AVENIDA 16 DE SEPTIEMBRE, EL PLANTEL DEPORTIVO SE UBICA EN AVENIDA FRANCISCO GOITIA ENTRE CALLE RE	-99.10696863	19.25526839
408	DIF230302244207	Ciudad de México	Xochimilco	Xochimilco	CALLE PINO COLONIA GUADALUPE, 16860 XOCHIMILCO, XOCHIMILCO CIUDAD DE MÉXICO ENTRE CALLE PINO Y CALLE MADRONO, EL PLANTEL ESCOLAR SE UBICA EN CALLE PINO Y CALLE MADROÑO. LA GEOLOCALIZACIÓN NO REQUIERE TRAZO DE OBRA CON POLILÍN	-99.12167318	19.21891402
409	DIF230302241764	Ciudad de México	Tláhuac	Tláhuac	CALLE GITANA COLONIA DEL MAR, 13270 TLÁHUAC, TLÁHUAC CIUDAD DE MÉXICO ENTRE CALLE CORVINA Y CALLE MANTARRAYA, CALLE SABALO EN ESQUINA GITANA CON CALLE LISA SE ENCUENTRA EL DEPORTIVO EL PERU EL DEPORTIVO MANUEL AGUILERA GOMEZ EN	-99.05773133	19.2945679
410	DIF220402166587	Ciudad de México	Coyoacán	Coyoacán	CALLE JILOTZINGO COLONIA PEDREGAL DE SANTO DOMINGO, 04369 COYOACÁN, COYOACÁN CIUDAD DE MÉXICO ENTRE CALLE COPAL Y CALLE ALLE, SE ENCUENTRA ENTRE CALLES COPAL Y ALLE	-99.1686687	19.32855459
411	DIF230302268705	Ciudad de México	Álvaro Obregón	Álvaro Obregón	Polongación artificios s/n C.P 01110, Colonia el Capulin Alcaldía Álvaro Obregón Ciudad de México.	-99.1950674	19.38945739
412	DIF230302271519	Ciudad de México	Miguel Hidalgo	Miguel Hidalgo	Calle José Moran y Parque Lira S/N, Colonia Ampliación Daniel Garza	-99.19039636	19.40913817
413	DIF230302271577	Ciudad de México	Cuauhtémoc	Cuauhtémoc	CALLE REPUBLICA DE CUBA No. 43, COLONIA CENTRO, ALCALDIA CUAUHEMOC, C.P. 06010, CIUDAD DE MÉXICO	-99.13747903	19.43737542
414	DIF230302271582	Ciudad de México	Cuauhtémoc	Cuauhtémoc	CALLE REPUBLICA DE CUBA No. 43, COLONIA CENTRO, ALCALDIA CUAUHEMOC, C.P. 06010, CIUDAD DE MÉXICO	-99.13747903	19.43737542
415	DIF230302271486	Ciudad de México	Benito Juárez	Benito Juárez	AV. DIVISION DEL NORTE 1611	-99.157962	19.372107
416	DIF230302271922	Ciudad de México	Cuauhtémoc	Cuauhtémoc	Rio de La Plata 48, Cuauhtémoc, 06500 Ciudad de México, CDMX	-99.17350158	19.42611432



No.	FOLIO	ESTADO	MUNICIPIO	LOCALIDAD	DIRECCION	LONGITUD	LATITUD
417	DIF230302268698	Ciudad de México	Iztapalapa	Iztapalapa	Aldama, San Lucas, Iztapalapa, 09000 Ciudad de México, CDMX	-99.09271168	19.35895547
418	DIF230302268698	Ciudad de México	Gustavo A. Madero	Gustavo A. Madero	Calle, 5 de Febrero S/N, Villa Gustavo A. Madero, Gustavo A. Madero, 07050 Ciudad de México, CDMX	-99.11308771	19.48254438
419	DIF230302268698	Ciudad de México	Cuajimalpa de Morelos	Cuajimalpa de Morelos	Av. Juárez S/n, Cuajimalpa, Cuajimalpa de Morelos, 05000 Ciudad de México, CDMX	-99.29968495	19.35732516
420	DIF230302268698	Ciudad de México	Xochimilco	Xochimilco	Av. Guadalupe I. Ramírez 5 Barrio El Rosario Nepantlatlaca, Xochimilco, 16070 Ciudad de México	-99.1049008	19.26366258
421	DIF230302268698	Ciudad de México	Venustiano Carranza	Venustiano Carranza	Francisco del Paso Y Troncoso 219, Jardín Balbuena, Venustiano Carranza, 15900 Ciudad de México, CDMX	-99.11325012	19.41935994
422	DIF230302268698	Ciudad de México	Milpa Alta	Villa Milpa Alta	Av. Jalisco Ote., Villa Milpa Alta, Centro, Milpa Alta, 12000 Villa Milpa Alta, CDMX	-99.02347871	19.19138136
423	DIF230302268698	Ciudad de México	La Magdalena Contreras	La Magdalena Contreras	Av. Álvaro Obregón 20, Barranca Seca, La Magdalena Contreras, 10580 Ciudad de México, CDMX	-99.2415788	19.30491513
424	DIF230302252991	Ciudad de México	Iztapalapa	Iztapalapa	CALLE COMUNAL Y ANDADORES DE CHINAMPAC DE JUAREZ III COLONIA CHINAMPAC DE JUÁREZ, 09208 IZTAPALAPA, IZTAPALAPA CIUDAD DE MÉXICO ENTRE CALLE COMUNAL Y CALLE CADENA AZUL, CALLE COMUNAL Y ANDADORES DE CHINAMPAC DE JUAREZ III COL	-99.0572117	19.37558802
425	DIF230402273520	Ciudad de México	Gustavo A. Madero	Gustavo A. Madero	CERRADA PRIMAVERA COLONIA MALACATES, 07119 GUSTAVO A. MADERO, GUSTAVO A. MADERO CIUDAD DE MÉXICO ENTRE AVENIDA TOKIO Y , SE LOCALIZA ENTRE AVENIDA TOKIO	-99.13509926	19.57560238
426	DIF230402273523	Ciudad de México	Gustavo A. Madero	Gustavo A. Madero	CERRADA SAN ÁNGEL COLONIA MALACATES, 07119 GUSTAVO A. MADERO, GUSTAVO A. MADERO CIUDAD DE MÉXICO ENTRE AVENIDA TOKIO Y , SE LOCALIZA ENTRE AVENIDA TOKIO	-99.13514944	19.57629245
427	DIF230302270986	Ciudad de México	Tlalpan	Tlalpan	CALLE MONEDA S/N TLALPAN CENTRO ALCALDÍA TLALPAN C.P 14000	-99.1670508	19.2884203
428	DIF230302270997	Ciudad de México	Tlalpan	Tlalpan	Calle Moneda s/n esq. Callejón Carrasco, Col. Tlalpan Centro Alcaldía Tlalpan, C.P. 14000	-99.17278	19.28969
429	DIF230302271706	Ciudad de México	Cuauhtémoc	Cuauhtémoc	Rio de La Plata 48, Cuauhtémoc, 06500 Ciudad de México, CDMX	-99.17350158	19.42611432
430	DIF230302271712	Ciudad de México	Cuauhtémoc	Cuauhtémoc	Rio de La Plata 48, Cuauhtémoc, 06500 Ciudad de México, CDMX	-99.17350158	19.42611432
431	DIF230302256027	Ciudad de México	Gustavo A. Madero	Gustavo A. Madero	CALLE JOSE MOJICA 7 LT 7 B INTERIOR 0 MZ 41 C LT 7 B COLONIA FORESTAL, 07140 GUSTAVO A. MADERO, GUSTAVO A. MADERO CIUDAD DE MÉXICO ENTRE CALLE AZUCENA Y CALLE JOSE ALFREDO JIMENEZ, SE ENCUENTRA ENTRE CALLE AZUCENA Y CALLE JOS	-99.12911728	19.56676119
432	DIF230302269681	Ciudad de México	Álvaro Obregón	Álvaro Obregón	Av. rio tacubaya num. 232 col. real del monte	-99.199589	19.398307
433	DIF230302269698	Ciudad de México	Cuauhtémoc	Cuauhtémoc	CALLE FRESNO #408, COLONIA ATLAMPA, ALCALDIA CUAUHTEMOC	-99.1615645	19.4608785
434	DIF230302271723	Ciudad de México	Cuauhtémoc	Cuauhtémoc	Rio de La Plata 48, Cuauhtémoc, 06500 Ciudad de México, CDMX	-99.17350158	19.42611432
435	DIF230302271733	Ciudad de México	Cuauhtémoc	Cuauhtémoc	Rio de La Plata 48, Cuauhtémoc, 06500 Ciudad de México, CDMX	-99.17350158	19.42611432
436	DIF230302271737	Ciudad de México	Cuauhtémoc	Cuauhtémoc	Rio de La Plata 48, Cuauhtémoc, 06500 Ciudad de México, CDMX	-99.17350158	19.42611432
437	DIF230302271743	Ciudad de México	Cuauhtémoc	Cuauhtémoc	Rio de La Plata 48, Cuauhtémoc, 06500 Ciudad de México, CDMX	-99.17350158	19.42611432
438	DIF230302271747	Ciudad de México	Cuauhtémoc	Cuauhtémoc	Rio de La Plata 48, Cuauhtémoc, 06500 Ciudad de México, CDMX	-99.17350158	19.42611432
439	DIF230302271749	Ciudad de México	Cuauhtémoc	Cuauhtémoc	Rio de La Plata 48, Cuauhtémoc, 06500 Ciudad de México, CDMX	-99.17350158	19.42611432



No.	FOLIO	ESTADO	MUNICIPIO	LOCALIDAD	DIRECCION	LONGITUD	LATITUD
440	DIF230302271757	Ciudad de México	Cuauhtémoc	Cuauhtémoc	Rio de La Plata 48, Cuauhtémoc, 06500 Ciudad de México, CDMX	-99.17350158	19.42611432
441	DIF230302271758	Ciudad de México	Cuauhtémoc	Cuauhtémoc	Rio de La Plata 48, Cuauhtémoc, 06500 Ciudad de México, CDMX	-99.17350158	19.42611432
442	DIF230302271759	Ciudad de México	Cuauhtémoc	Cuauhtémoc	Rio de La Plata 48, Cuauhtémoc, 06500 Ciudad de México, CDMX	-99.17350158	19.42611432
443	DIF230302271760	Ciudad de México	Cuauhtémoc	Cuauhtémoc	Rio de La Plata 48, Cuauhtémoc, 06500 Ciudad de México, CDMX	-99.17350158	19.42611432
444	DIF230302271761	Ciudad de México	Cuauhtémoc	Cuauhtémoc	Rio de La Plata 48, Cuauhtémoc, 06500 Ciudad de México, CDMX	-99.17350158	19.42611432
445	DIF230302268180	Ciudad de México	Xochimilco	Xochimilco	GLADIOLAS #4BARRIO EL ROSARIO	-99.09317692	19.2486692
446	DIF230302270385	Ciudad de México	Cuauhtémoc		MORELOS 20	-99.14879682	19.4322526
447	DIF230302270389	Ciudad de México	Cuauhtémoc	Cuauhtémoc	MORELOS 20	-99.14879682	19.4322526
448	DIF230302271103	Ciudad de México	Tlalpan	Tlalpan	CALLE MONEDA S/N TLALPAN CENTRO ALCALDÍA TLALPAN C.P 14000	-99.1670508	19.2884203
449	DIF230302271105	Ciudad de México	Miguel Hidalgo	Miguel Hidalgo	CALZ CHIVATITO	-99.19	19.42
450	DIF230302271125	Ciudad de México	Miguel Hidalgo	Miguel Hidalgo	CALZ CHIVATITO	-99.19	19.42
451	DIF230402273586	Ciudad de México	Gustavo A. Madero	Gustavo A. Madero	AVENIDA VICTORIA COLONIA TRES ESTRELLAS, 07820 GUSTAVO A. MADERO, GUSTAVO A. MADERO CIUDAD DE MÉXICO ENTRE AVENIDA FERROCARRIL HIDALGO Y AVENIDA CONGRESO DE LA UNIÓN, SE LOCALIZA ENTRE AVENIDAS FERROCARRIL HIDALGO Y CONGRESO D	-99.11225636	19.47010094
452	DIF230402273589	Ciudad de México	Gustavo A. Madero	Gustavo A. Madero	AVENIDA VICTORIA COLONIA TRES ESTRELLAS, 07820 GUSTAVO A. MADERO, GUSTAVO A. MADERO CIUDAD DE MÉXICO ENTRE AVENIDA CONGRESO DE LA UNIÓN Y AVENIDA GRAN CANAL, SE LOCALIZA ENTRE AVENIDAS CONGRESO DE LA UNIÓN Y GRAN CANAL	-99.10253609	19.46672369
453	DIF230302271130	Ciudad de México	Miguel Hidalgo	Miguel Hidalgo	CALZ CHIVATITO	-99.19	19.42
454	DIF230302271148	Ciudad de México	Cuauhtémoc	Cuauhtémoc	República de Brasil 69 Col. Centro, Alcaldía Cuauhtémoc, Ciudad de México	-99.13289672	19.44093439
455	DIF230302271153	Ciudad de México	Cuauhtémoc	Cuauhtémoc	Donceles, No.99, Col. Centro, Alcaldía Cuauhtémoc, Ciudad de México	-99.13266201	19.4357427
456	DIF230302271158	Ciudad de México	Cuauhtémoc	Cuauhtémoc	República de Bolivia, No.85, Col. Centro, Alcaldía Cuauhtémoc, Ciudad de México	-99.1272503	19.43876012
457	DIF230302271175	Ciudad de México	Cuauhtémoc	Cuauhtémoc	Belisario Domínguez, No.28 Col. Centro, Alcaldía Cuauhtémoc, Ciudad de México	-99.13789686	19.43850781
458	DIF230302271176	Ciudad de México	Cuauhtémoc	Cuauhtémoc	Santa Escuela, No.16 Col. Centro, Alcaldía Cuauhtémoc, Ciudad de México	-99.13633045	19.43362653
459	DIF230302271831	Ciudad de México	Cuauhtémoc	Cuauhtémoc	Rio de La Plata 48, Cuauhtémoc, 06500 Ciudad de México, CDMX	-99.17350158	19.42611432
460	DIF230302271841	Ciudad de México	Cuauhtémoc	Cuauhtémoc	Rio de La Plata 48, Cuauhtémoc, 06500 Ciudad de México, CDMX	-99.17350158	19.42611432
461	DIF230302271851	Ciudad de México	Cuauhtémoc	Cuauhtémoc	Rio de La Plata 48, Cuauhtémoc, 06500 Ciudad de México, CDMX	-99.17350158	19.42611432
462	DIF230302253107	Ciudad de México	Xochimilco	Xochimilco	, 00000 XOCHIMILCO, XOCHIMILCO CIUDAD DE MÉXICO ENTRE Y , SE REALIZARA EL MANTENIMIENTO DE ALREDEDOR DE 6000 ML DE DRENAJE SANITARIO EN DIFERENTES BARRIOS DEL CENTRO DE LA ALCALDÍA XOCHIMILCO COMO SON XALTOCAN SAN MARCOS S	-99.10327692	19.26328642



No.	FOLIO	ESTADO	MUNICIPIO	LOCALIDAD	DIRECCION	LONGITUD	LATITUD
463	DIF230402272998	Ciudad de México	Gustavo A. Madero	Gustavo A. Madero	CALLE NORTE 76 A COLONIA FAJA DE ORO, 07850 GUSTAVO A. MADERO, GUSTAVO A. MADERO CIUDAD DE MÉXICO ENTRE AVENIDA HENRY FORD Y AVENIDA VICTORIA, SE ENCUENTRA ENTRE AV HENRY FORD Y AV VICTORIA	-99.10435351	19.46542475
464	DIF230402272999	Ciudad de México	Gustavo A. Madero	Gustavo A. Madero	CALLE 307 COLONIA NUEVA ATZACOALCO, 07420 GUSTAVO A. MADERO, GUSTAVO A. MADERO CIUDAD DE MÉXICO ENTRE CALLE 318 Y CALLE 316, SE ENCUENTRA ENTRE CALLE 318 Y CALLE 316	-99.08561717	19.50447368
465	DIF230302271853	Ciudad de México	Cuauhtémoc	Cuauhtémoc	Rio de La Plata 48, Cuauhtémoc, 06500 Ciudad de México, CDMX	-99.17350158	19.42611432
466	DIF230302271854	Ciudad de México	Cuauhtémoc	Cuauhtémoc	Rio de La Plata 48, Cuauhtémoc, 06500 Ciudad de México, CDMX	-99.17350158	19.42611432
467	DIF230302271857	Ciudad de México	Cuauhtémoc	Cuauhtémoc	Rio de La Plata 48, Cuauhtémoc, 06500 Ciudad de México, CDMX	-99.17350157	19.42611432
468	DIF230302271860	Ciudad de México	Cuauhtémoc	Cuauhtémoc	Rio de La Plata 48, Cuauhtémoc, 06500 Ciudad de México, CDMX	-99.17350158	19.42611432
469	DIF230302271860	Ciudad de México	Cuauhtémoc	Cuauhtémoc	Rio de La Plata 48, Cuauhtémoc, 06500 Ciudad de México, CDMX	-99.17350158	19.42611432
470	DIF230302271862	Ciudad de México	Cuauhtémoc	Cuauhtémoc	Rio de La Plata 48, Cuauhtémoc, 06500 Ciudad de México, CDMX	-99.17350158	19.42611432
471	DIF230302271863	Ciudad de México	Cuauhtémoc		Rio de La Plata 48, Cuauhtémoc, 06500 Ciudad de México, CDMX	-99.17350158	19.42611432
472	DIF230302271877	Ciudad de México	Cuauhtémoc	Cuauhtémoc	Rio de La Plata 48, Cuauhtémoc, 06500 Ciudad de México, CDMX	-99.17350158	19.42611432
473	DIF230302271888	Ciudad de México	Cuauhtémoc	Cuauhtémoc	Rio de La Plata 48, Cuauhtémoc, 06500 Ciudad de México, CDMX	-99.17350158	19.42611432
474	DIF230302271891	Ciudad de México	Cuauhtémoc	Cuauhtémoc	Rio de La Plata 48, Cuauhtémoc, 06500 Ciudad de México, CDMX	-99.17350158	19.42611432
475	DIF230302271896	Ciudad de México	Cuauhtémoc	Cuauhtémoc	Rio de La Plata 48, Cuauhtémoc, 06500 Ciudad de México, CDMX	-99.17350158	19.42611432
476	DIF230302271897	Ciudad de México	Cuauhtémoc	Cuauhtémoc	Rio de La Plata 48, Cuauhtémoc, 06500 Ciudad de México, CDMX	-99.17350158	19.42611432
477	DIF230302253158	Ciudad de México	Iztapalapa	Iztapalapa	PERIFERICO CANAL DE SAN JUAN EJE 5 SUR PROL MARCELINO BUENDIA Y COMUNAL COLONIA CHINAMPAC DE JUÁREZ, 09208 IZTAPALAPA, IZTAPALAPA CIUDAD DE MÉXICO ENTRE EJE VIAL 5 SUR PROL MARCELINO BUENDIA Y CALLE RADIOFUSORA, PERIFERICO CA	-99.05882903	19.37637497
478	DIF230302271921	Ciudad de México	Cuauhtémoc	Cuauhtémoc	Rio de La Plata 48, Cuauhtémoc, 06500 Ciudad de México, CDMX	-99.17350158	19.42611432
479	DIF230302271925	Ciudad de México	Cuauhtémoc	Cuauhtémoc	Rio de La Plata 48, Cuauhtémoc, 06500 Ciudad de México, CDMX	-99.17350158	19.42611432
480	DIF230302271926	Ciudad de México	Cuauhtémoc	Cuauhtémoc	Rio de La Plata 48, Cuauhtémoc, 06500 Ciudad de México, CDMX	-99.17350158	19.42611432
481	DIF230302271930	Ciudad de México	Cuauhtémoc	Cuauhtémoc	Rio de La Plata 48, Cuauhtémoc, 06500 Ciudad de México, CDMX	-99.17350158	19.42611432
482	DIF230302271933	Ciudad de México	Cuauhtémoc	Cuauhtémoc	Rio de La Plata 48, Cuauhtémoc, 06500 Ciudad de México, CDMX	-99.17350158	19.42611432
483	DIF230302271934	Ciudad de México	Cuauhtémoc	Cuauhtémoc	Rio de La Plata 48, Cuauhtémoc, 06500 Ciudad de México, CDMX	-99.17350157	19.42611432
484	DIF230302271935	Ciudad de México	Cuauhtémoc	Cuauhtémoc	Rio de La Plata 48, Cuauhtémoc, 06500 Ciudad de México, CDMX	-99.17350158	19.42611432
485	DIF230302253166	Ciudad de México	Iztapalapa	Iztapalapa	EJE VIAL 5 SUR PROL MARCELINO BUENDIA COLONIA CHINAMPAC DE JUÁREZ, 09208 IZTAPALAPA, IZTAPALAPA CIUDAD DE MÉXICO ENTRE CALLE ROSARIO CASTELLANOS Y AVENIDA CARLOS L. GRACIDAS, EJE VIAL 5 SUR PROL MARCELINO BUENDIA ENTRE CALLE	-99.05052706	19.3729697
486	DIF230302253168	Ciudad de México	Iztapalapa	Iztapalapa	CALLE CANAL HOUSTON COLONIA INSURGENTES, 09750 IZTAPALAPA, IZTAPALAPA CIUDAD DE MÉXICO ENTRE CALLE CANAL PUERTO ANGEL Y CALLE LUCIO BLANCO, CALLE CANAL HOUSTON ENTRE CALLE CANAL PUERTO ANGEL Y CALLE LUCIO BLANCO COLONIA INSUR	-99.05400549	19.32934694



No.	FOLIO	ESTADO	MUNICIPIO	LOCALIDAD	DIRECCION	LONGITUD	LATITUD
487	DIF230302253170	Ciudad de México	Iztapalapa	Iztapalapa	CALLE CANAL HOUSTON COLONIA CARLOS HANK GONZALEZ, 09700 IZTAPALAPA, IZTAPALAPA CIUDAD DE MÉXICO ENTRE CALLE CANAL RHIN AMSTERDAN Y CALLE VILLA HOZ, CALLE CANAL HOUSTON ENTRE CALLE CANAL RHIN AMSTERDAN Y CALLE VILLA HOZ COLONI	-99.05125125	19.3280628
488	DIF230302253179	Ciudad de México	Iztapalapa	Iztapalapa	CALLE JUAN MORENO H HUMBERTO SERRANO GREGORIO SOSA HERNANDEZ NAVA MARTINIANO HERRERA LIC BRAULIO MALDONADO Y LEO SAM COLONIA CONSEJO AGRARISTA MEXICANO, 09760 IZTAPALAPA, IZTAPALAPA CIUDAD DE MÉXICO ENTRE CALZADA BENITO JUAREZ Y	-99.05745536	19.32925524
489	DIF230302253181	Ciudad de México	Iztapalapa	Iztapalapa	ANDADOR ANDADORES EN CHINAMPAC DE JUAREZ III COLONIA CHINAMPAC DE JUÁREZ, 09208 IZTAPALAPA, IZTAPALAPA CIUDAD DE MÉXICO ENTRE CALLE CADENA AZUL Y CALLE ROSARIO CASTELLANOS, ANDADORES EN CHINAMPAC DE JUAREZ III COLONIA CHINAMP	-99.05569423	19.37303583
490	DIF230302253182	Ciudad de México	Iztapalapa	Iztapalapa	CALLE LUIS ECHEVERRIA ESTHER ZUNO 3 JESUS ARAUJO HUGO CERVANTES ARROYO FRIO LAZARO CARDENAS GIGANTE SOL ROBLE CEDRO NOGAL PINO MARTIRES DE TLATELOLCO TACUBAYA MARTIRES DEL RIO BLANCO MARTIRES DE CHICAGO MARTIRES DE CANANEA PALMIL	-99.0544692	19.32629396
491	DIF230302253187	Ciudad de México	Iztapalapa	Iztapalapa	CALLE SUPER MANZANA 1 COLONIA UNIDAD EJÉRCITO CONSTITUCIONALISTA, 09220 IZTAPALAPA, IZTAPALAPA CIUDAD DE MÉXICO ENTRE AVENIDA ANTONIO DE LEON LOYOLA Y AVENIDA TELECOMUNICACIONES, CALLE SUPER MANZANA 1 ENTRE AVENIDA ANTONIO DE	-99.04898056	19.38828055
492	DIF230302268389	Ciudad de México	Álvaro Obregón	Álvaro Obregón	Calz. Minas de Arena, Acueducto, 01120 Ciudad de México	-99.20048	19.39819
493	DIF230302268115	Ciudad de México	Álvaro Obregón	Álvaro Obregón	Calle del Rosal #89, colonia Tepeaca, Alcaldía Álvaro Obregón, C.P. 01550 Ciudad de México	-99.23948	19.3591
494	DIF230302252102	Ciudad de México	Iztapalapa	Iztapalapa	CALLE POZOS VILLA POZOS, VILLA ROY, VILLA RON, 16 DE SEPTIEMBRE, LAZARO CARDENAS, ALLENDE, MANTO, LIMON, RICARDO FLORES MAGON, ORQUIDEA, CDA CLAVEL, 5 DE FEBRERO Y VIOLETAS COLONIA LOMAS DE SANTA CRUZ, 09709 IZTAPALAPA, IZTAPALAPA	-99.035135	19.330316
495	DIF230302253188	Ciudad de México	Iztapalapa	Iztapalapa	ANDADOR ANDADORES EN CHINAMPAC DE JUAREZ III COLONIA CHINAMPAC DE JUÁREZ, 09208 IZTAPALAPA, IZTAPALAPA CIUDAD DE MÉXICO ENTRE PERIFERICO ANILLO PERIFERICO Y EJE VIAL 5 SUR PROL MARCELINO BUENDIA, CALLE CADENA AZUL ANDADORES EN	-99.05816215	19.37421818
496	DIF230302253189	Ciudad de México	Iztapalapa	Iztapalapa	CALLE GENERAL FRANCISSCO LEYVA GENERAL FRANCISCO ARCE CRISOSTOMO BONILLA GRAL ANGELES TRIAS GRAL JOSE MARIA PARRAS GRAL FELIPE DE LA GARZA GRAL JUAN ENRIQUEZ CORONEL LINO MERINO Y GRAL ANTONIO G DE LEON COLONIA JUAN ESCUTIA, 09100	-99.03693294	19.38873928



No.	FOLIO	ESTADO	MUNICIPIO	LOCALIDAD	DIRECCION	LONGITUD	LATITUD
497	DIF230302253197	Ciudad de México	Iztapalapa	Iztapalapa	CALLE LAS FLORES CLAVEL Y SANTA MARIA DE JESUS COLONIA PALMITAS, 09670 IZTAPALAPA, IZTAPALAPA CIUDAD DE MÉXICO ENTRE CALLE LEONARDO DA VINCI Y CALLE SANTA MARIA DE GUADALUPE, CALLE LAS FLORES CLAVEL Y SANTA MARIA DE JESUS ENT	-99.02435525	19.33579384
498	DIF230302253199	Ciudad de México	Iztapalapa	Iztapalapa	CALLE 7 DE JULIO TEPATLAXCO MANUEL ACUÑA LA PALMA 2 DE ABRIL BRONCO PALMITAS ALAMOS AHUEHUETES JACARANDAS PROL MANUEL ACUÑA 15 DE SEPTIEMBRE ALUMNOS 6 DE OCTUBRE 12 DE OCTUBRE 8 DE MAYO Y LA COLMENA COLONIA PALMITAS, 09670 IZTAPAL	-99.02640218	19.33284276
499	DIF230302253201	Ciudad de México	Iztapalapa	Iztapalapa	CALLE TEZOZOMOC COLONIA MIXCOATL, 09708 IZTAPALAPA, IZTAPALAPA CIUDAD DE MÉXICO ENTRE CALLE MOCTEZUMA Y CALLE SAN FCO TLALTENCO, CALLE TEZOZOMOC COLONIA MIXCOATL CP. 09708 IZTAPALAPA IZTAPALAPA CIUDAD DE MÉXICO ENTRE CALLE MO	-99.05042866	19.32648198
500	DIF230302253203	Ciudad de México	Iztapalapa	Iztapalapa	CALLE SOL ESTRELLA, PALMILLAS, LAZARO CARDENAS Y PINO COLONIA CONSEJO AGRARISTA MEXICANO, 09760 IZTAPALAPA, IZTAPALAPA CIUDAD DE MÉXICO ENTRE CALLE ARROYO FRIO Y AVENIDA DEL ARBOL, CALLES SOL ESTRELLA PALMILLAS LAZARO CARDENA	-99.05399444	19.32367551
501	DIF230302253206	Ciudad de México	Iztapalapa	Iztapalapa	CALLE APOLO 11 GEMINIS ACUARIO 1RA CDA LAIKA 2DA CDA LAIKA TAURO Y CDA PIRUL COLONIA XALPA, 09640 IZTAPALAPA, IZTAPALAPA CIUDAD DE MÉXICO ENTRE CALLE LAIKA Y CALLE MIGUEL HIDALGO, CALLE TAURO Y PAPAYA CALLE APOLO 11 GEMINIS ACU	-99.0136137	19.34042056
502	DIF230302253207	Ciudad de México	Iztapalapa	Iztapalapa	CALLE TEZOZOMOC Y ANDADORES DE LA COLONIA CONSEJO AGRARISTA MEXICANO COLONIA CONSEJO AGRARISTA MEXICANO, 09760 IZTAPALAPA, IZTAPALAPA CIUDAD DE MÉXICO ENTRE CALLE LUCIO BLANCO Y CALLE TEZOZOMOC, CALLE VILLA FLOR Y BENITO JUAREZ	-99.05118964	19.32702614
503	DIF230302253209	Ciudad de México	Gustavo A. Madero	Gustavo A. Madero	CALLE PORFIRIO PARRA 4 LT 4 INTERIOR 0 MZ 86 LT 4 COLONIA AMPLIACIÓN GABRIEL HERNÁNDEZ, 07089 GUSTAVO A. MADERO, GUSTAVO A. MADERO CIUDAD DE MÉXICO ENTRE CALLE ALFONSO HERRERA Y CALLE LUIS MURILLO, SE ENCUENTRA ENTRE CALLE PO	-99.10472303	19.50607954
504	DIF230302253210	Ciudad de México	Iztapalapa	Iztapalapa	CALLE APOLO TEJOCOTE ATLAS LAIKA PAPAYA CALLE 1 Y CALLE 2 COLONIA XALPA, 09640 IZTAPALAPA, IZTAPALAPA CIUDAD DE MÉXICO ENTRE CALLE TEJOCOTE Y CALLE GUANABANA, CALLE APOLO Y LAIKA CALLE APOLO TEJOCOTE ATLAS LAIKA PAPAYA CALLE 1	-99.01640284	19.33959032
505	DIF230302268399	Ciudad de México	Cuauhtémoc	Cuauhtémoc	República de Argentina N° 28 C.P. 06000, Alcaldía Cuauhtémoc, Centro Histórico de la CDMX	-99.13165	19.43693
506	DIF230302268406	Ciudad de México	Cuauhtémoc	Cuauhtémoc	AV. Paseo de la Reforma, Juárez, CDMX	-99.161118	19.430031
507	DIF230302268409	Ciudad de México	Xochimilco	Xochimilco	La noria	-99.13006	19.26751



No.	FOLIO	ESTADO	MUNICIPIO	LOCALIDAD	DIRECCION	LONGITUD	LATITUD
508	DIF230402273349	Ciudad de México	Cuauhtémoc	Cuauhtémoc	CALLE CALLE ROSSINI COLONIA EX-HIPÓDROMO DE PERALVILLO, 06250 CUAUHTÉMOC, CUAUHTÉMOC CIUDAD DE MÉXICO ENTRE CALLE MASCAGNI Y EJE VIAL LAZARO CARDENAS, CALLE CALLE ROSSINI COLONIA EXHIPÓDROMO DE PERALVILLO CP. 06250 CUAUHTÉMOC	-99.13755	19.458018
509	DIF230402273362	Ciudad de México	Cuauhtémoc	Cuauhtémoc	DADO QUE ES GASTO INDIRECTO EL PROYECTO SE UBICA EN LA CABECERA MUNICIPAL	-99.151884	19.441647
510	DIF230302270698	Ciudad de México	Venustiano Carranza	Venustiano Carranza	Fray servando	-99.113616	19.417949
511	DIF230302270698	Ciudad de México	Venustiano Carranza	Venustiano Carranza	Francisco del Paso y Troncoso	-99.1136162	19.4179497
512	DIF230402273897	Ciudad de México	Gustavo A. Madero	Gustavo A. Madero	CALLE PUERTO SALINA CRUZ COLONIA AMPLIACIÓN CASAS ALEMÁN, 07580 GUSTAVO A. MADERO, GUSTAVO A. MADERO CIUDAD DE MÉXICO ENTRE AVENIDA GRAN CANAL Y CALLE NORTE 92 A, SE ENCUENTRA ENTRE AVENIDA GRAN CANAL CALLE NORTE 92 A	-99.08881	19.48142
513	DIF230402273901	Ciudad de México	Gustavo A. Madero	Gustavo A. Madero	AVENIDA CONSTITUCION DE LA REPUBLICA COLONIA PROVIDENCIA, 07550 GUSTAVO A. MADERO, GUSTAVO A. MADERO CIUDAD DE MÉXICO ENTRE CALLE ESTADO DE MÉXICO Y CALLE ESTADO DE GUERRERO, SE ENCUENTRA ENTRE CALLE ESTADO DE MEXICO Y ESTADO	-99.06645299	19.48059199
514	DIF230402273903	Ciudad de México	Gustavo A. Madero	Gustavo A. Madero	AVENIDA CONSTITUCION DE LA REPUBLICA COLONIA PROVIDENCIA, 07550 GUSTAVO A. MADERO, GUSTAVO A. MADERO CIUDAD DE MÉXICO ENTRE CALLE ESTADO DE MEXICO Y CALLE ESTADO DE GUERRERO, SE ENCUENTRA ENTRE CALLES ESTADO DE MEXICO Y ESTADO	-99.066453	19.480592
515	DIF230302268679	Ciudad de México	Tláhuac	Tláhuac	Av Estanislao Ramírez Ruiz 301, Amp. Selene, Tláhuac, 13420 Ciudad de México, CDMX	-98.99843673	19.29089381
516	DIF230302270800	Ciudad de México	Azcapotzalco	Azcapotzalco	COLONIA NUEVA EL ROSARIO ALCALDÍA AZCAPOTZALCO	-99.1853842	19.5009532
517	DIF230302271495	Ciudad de México	Benito Juárez	Benito Juárez	UXMAL 88, COL. SANTA CRUZ ATOYAC, BENITO JUAREZ.	-99.15895	19.369552
518	DIF230302271756	Ciudad de México	Cuauhtémoc	Cuauhtémoc	Río de La Plata 48, Cuauhtémoc, 06500 Ciudad de México, CDMX	-99.17350158	19.42611432
519	DIF230302271513	Ciudad de México	Miguel Hidalgo	Miguel Hidalgo	Calle José Moran y Parque Lira S/N, Colonia Ampliación Daniel Garza	-99.19039636	19.40913817
520	DIF230302271552	Ciudad de México	Cuauhtémoc	Cuauhtémoc	CALLE REPUBLICA DE CUBA No. 43, COLONIA CENTRO, ALCALDIA CUAUHTEMOC, C.P. 06010, CIUDAD DE MÉXICO	-99.13747903	19.43737542
521	DIF230302271563	Ciudad de México	Cuauhtémoc	Cuauhtémoc	CALLE REPUBLICA DE CUBA No. 43, COLONIA CENTRO, ALCALDIA CUAUHTEMOC, C.P. 06010, CIUDAD DE MÉXICO	-99.13747903	19.43737542
522	DIF230302271569	Ciudad de México	Cuauhtémoc	Cuauhtémoc	CALLE REPUBLICA DE CUBA No. 43, COLONIA CENTRO, ALCALDIA CUAUHTEMOC, C.P. 06010, CIUDAD DE MÉXICO	-99.13747903	19.43737542
523	DIF230302271580	Ciudad de México	Cuauhtémoc	Cuauhtémoc	CALLE REPUBLICA DE CUBA No. 43, COLONIA CENTRO, ALCALDIA CUAUHTEMOC, C.P. 06010, CIUDAD DE MÉXICO	-99.13747903	19.43737542
524	DIF230302271702	Ciudad de México	Cuauhtémoc	Cuauhtémoc	Río de La Plata 48, Cuauhtémoc, 06500 Ciudad de México, CDMX	-99.17350158	19.42611432
525	DIF230302271710	Ciudad de México	Cuauhtémoc	Cuauhtémoc	Río de La Plata 48, Cuauhtémoc, 06500 Ciudad de México, CDMX	-99.17350158	19.42611432
526	DIF230302271714	Ciudad de México	Cuauhtémoc	Cuauhtémoc	Río de La Plata 48, Cuauhtémoc, 06500 Ciudad de México, CDMX	-99.17350158	19.42611432



No.	FOLIO	ESTADO	MUNICIPIO	LOCALIDAD	DIRECCION	LONGITUD	LATITUD
527	DIF230302271732	Ciudad de México	Cuauhtémoc	Cuauhtémoc	Rio de La Plata 48, Cuauhtémoc, 06500 Ciudad de México, CDMX	-99.17350158	19.42611432
528	DIF230302271735	Ciudad de México	Cuauhtémoc	Cuauhtémoc	Rio de La Plata 48, Cuauhtémoc, 06500 Ciudad de México, CDMX	-99.17350158	19.42611432
529	DIF230302271736	Ciudad de México	Cuauhtémoc	Cuauhtémoc	Rio de La Plata 48, Cuauhtémoc, 06500 Ciudad de México, CDMX	-99.17350158	19.42611432
530	DIF230302271739	Ciudad de México	Cuauhtémoc	Cuauhtémoc	Rio de La Plata 48, Cuauhtémoc, 06500 Ciudad de México, CDMX	-99.17350158	19.42611432
531	DIF230302271742	Ciudad de México	Cuauhtémoc	Cuauhtémoc	Rio de La Plata 48, Cuauhtémoc, 06500 Ciudad de México, CDMX	-99.17350158	19.42611432
532	DIF230302271750	Ciudad de México	Cuauhtémoc	Cuauhtémoc	Rio de La Plata 48, Cuauhtémoc, 06500 Ciudad de México, CDMX	-99.17350158	19.42611432
533	DIF230302271753	Ciudad de México	Cuauhtémoc	Cuauhtémoc	Rio de La Plata 48, Cuauhtémoc, 06500 Ciudad de México, CDMX	-99.17350158	19.42611432
534	DIF230302271755	Ciudad de México	Cuauhtémoc	Cuauhtémoc	Rio de La Plata 48, Cuauhtémoc, 06500 Ciudad de México, CDMX	-99.17350158	19.42611432
535	DIF230302268054	Ciudad de México	Azcapotzalco	Azcapotzalco	Macario Gaxiola, San Pedro Xalpa, Azcapotzalco, 02710 Ciudad de México, CDMX	-99.2148	19.48508297
536	DIF230302271765	Ciudad de México	Cuauhtémoc	Cuauhtémoc	Rio de La Plata 48, Cuauhtémoc, 06500 Ciudad de México, CDMX	-99.17350158	19.42611432
537	DIF230302271766	Ciudad de México	Cuauhtémoc	Cuauhtémoc	Rio de La Plata 48, Cuauhtémoc, 06500 Ciudad de México, CDMX	-99.17350158	19.42611432
538	DIF230302270978	Ciudad de México	Tlalpan	Tlalpan	CALLE MONEDA S/N TLALPAN CENTRO ALCALDÍA TLALPAN C.P 14000	-99.1670508	19.2884203
539	DIF230302270991	Ciudad de México	Tlalpan	Tlalpan	CALLE MONEDA S/N TLALPAN CENTRO ALCALDÍA TLALPAN C.P 14000	-99.1670508	19.2884203
540	DIF230302270993	Ciudad de México	Tlalpan	Tlalpan	CALLE MONEDA S/N TLALPAN CENTRO ALCALDÍA TLALPAN C.P 14000	-99.1670508	19.2884203
541	DIF230302271861	Ciudad de México	Cuauhtémoc	Cuauhtémoc	Rio de La Plata 48, Cuauhtémoc, 06500 Ciudad de México, CDMX	-99.17350158	19.42611432
542	DIF230302271880	Ciudad de México	Cuauhtémoc	Cuauhtémoc	Rio de La Plata 48, Cuauhtémoc, 06500 Ciudad de México, CDMX	-99.17350158	19.42611432
543	DIF230302271881	Ciudad de México	Cuauhtémoc	Cuauhtémoc	Rio de La Plata 48, Cuauhtémoc, 06500 Ciudad de México, CDMX	-99.17350158	19.42611432
544	DIF230302271886	Ciudad de México	Cuauhtémoc	Cuauhtémoc	Rio de La Plata 48, Cuauhtémoc, 06500 Ciudad de México, CDMX	-99.17350158	19.42611432
545	DIF230302271889	Ciudad de México	Cuauhtémoc	Cuauhtémoc	Rio de La Plata 48, Cuauhtémoc, 06500 Ciudad de México, CDMX	-99.17350158	19.42611432
546	DIF230302271893	Ciudad de México	Cuauhtémoc	Cuauhtémoc	Rio de La Plata 48, Cuauhtémoc, 06500 Ciudad de México, CDMX	-99.17350158	19.42611432
547	DIF230302268154	Ciudad de México	Cuauhtémoc	Cuauhtémoc	Av Arcos de Belén 19, Doctores, Cuauhtémoc, 06720 Ciudad de México, CDMX	-99.14498	19.42635
548	DIF230302268161	Ciudad de México	Cuauhtémoc	Cuauhtémoc	Arcos de Belén #79. Colonia Centro. Alcaldía Cuauhtémoc. C.P. 06000	-99.14808	19.4281
549	DIF230302271075	Ciudad de México	Cuauhtémoc	Cuauhtémoc	Santísima No.10, Col. Centro, Alcaldía Cuauhtémoc, Ciudad de México	-99.12684454	19.43318813
550	DIF230302271931	Ciudad de México	Cuauhtémoc	Cuauhtémoc	Rio de La Plata 48, Cuauhtémoc, 06500 Ciudad de México, CDMX	-99.17350158	19.42611432
551	DIF230302271932	Ciudad de México	Cuauhtémoc	Cuauhtémoc	Rio de La Plata 48, Cuauhtémoc, 06500 Ciudad de México, CDMX	-99.17350158	19.42611432
552	DIF230302271937	Ciudad de México	Cuauhtémoc	Cuauhtémoc	Rio de La Plata 48, Cuauhtémoc, 06500 Ciudad de México, CDMX	-99.17350158	19.42611432
553	DIF230302271938	Ciudad de México	Cuauhtémoc	Cuauhtémoc	Rio de La Plata 48, Cuauhtémoc, 06500 Ciudad de México, CDMX	-99.17350158	19.42611432
554	DIF230302271939	Ciudad de México	Cuauhtémoc	Cuauhtémoc	Rio de La Plata 48, Cuauhtémoc, 06500 Ciudad de México, CDMX	-99.17350158	19.42611432
555	DIF230302271940	Ciudad de México	Cuauhtémoc	Cuauhtémoc	Rio de La Plata 48, Cuauhtémoc, 06500 Ciudad de México, CDMX	-99.17350158	19.42611432
556	DIF230302271941	Ciudad de México	Cuauhtémoc	Cuauhtémoc	Rio de La Plata 48, Cuauhtémoc, 06500 Ciudad de México, CDMX	-99.17350158	19.42611432
557	DIF230302271942	Ciudad de México	Cuauhtémoc	Cuauhtémoc	Rio de La Plata 48, Cuauhtémoc, 06500 Ciudad de México, CDMX	-99.17350158	19.42611432
558	DIF230302271943	Ciudad de México	Cuauhtémoc	Cuauhtémoc	Rio de La Plata 48, Cuauhtémoc, 06500 Ciudad de México, CDMX	-99.17350158	19.42611432
559	DIF230302271944	Ciudad de México	Cuauhtémoc	Cuauhtémoc	Rio de La Plata 48, Cuauhtémoc, 06500 Ciudad de México, CDMX	-99.17350158	19.42611432
560	DIF230302268177	Ciudad de México	Iztacalco	Iztacalco	Av. Té S/n, esquina con Río Churubusco.	-99.098568	19.394918
561	DIF230302268178	Ciudad de México	Xochimilco	Xochimilco	GLADIOLAS #4BARRIO EL ROSARIO	-99.11605192	19.2647631
562	DIF230302271111	Ciudad de México	Miguel Hidalgo	Miguel Hidalgo	CALZ CHIVATITO	-99.19	19.42
563	DIF230302271121	Ciudad de México	Miguel Hidalgo	Miguel Hidalgo	CALZ CHIVATITO	-99.19	19.42



No.	FOLIO	ESTADO	MUNICIPIO	LOCALIDAD	DIRECCION	LONGITUD	LATITUD
564	DIF230302271143	Ciudad de México	Cuauhtémoc	Cuauhtémoc	Av. Hidalgo 47, Col. Centro, Alcaldía Cuauhtémoc, Ciudad de México	-99.14356475	19.43702498
565	DIF230302271150	Ciudad de México	Cuauhtémoc	Cuauhtémoc	República del Salvador No. 59, Col. Centro, Alcaldía Cuauhtémoc, Ciudad de México	-99.13763692	19.42950804
566	DIF230302271161	Ciudad de México	Cuauhtémoc	Cuauhtémoc	Isabel la Católica, No.21 Col. Centro, Alcaldía Cuauhtémoc, Ciudad de México	-99.13633045	19.43362653
567	DIF230302271169	Ciudad de México	Cuauhtémoc	Cuauhtémoc	Belisario Domínguez S/N, Col. Centro, Alcaldía Cuauhtémoc, Ciudad de México	-99.13362144	19.4383715
568	DIF230302271174	Ciudad de México	Cuauhtémoc	Cuauhtémoc	San Ildefonso, No.80 Col. Centro, Alcaldía Cuauhtémoc, Ciudad de México	-99.127603	19.436267
569	DIF230302261675	Ciudad de México	Gustavo A. Madero	Gustavo A. Madero	CALLE ATOTONILCO 1557 LT 1557 INTERIOR 0 MZ 111 LT 1557 COLONIA SAN FELIPE DE JESÚS, 07510 GUSTAVO A. MADERO, GUSTAVO A. MADERO CIUDAD DE MÉXICO ENTRE CALLE CALPULALPAN Y CALLE HEROES DE NACAZARI, SE ENCUENTRA ENTRE CALLE CAL	-99.07197015	19.49471126
570	DIF230302261679	Ciudad de México	Gustavo A. Madero	Gustavo A. Madero	AVENIDA SAN MIGUEL 3 LT 3 INTERIOR 0 MZ 21 LT 3 COLONIA LOMAS DE CUAUTEPEC, 07110 GUSTAVO A. MADERO, GUSTAVO A. MADERO CIUDAD DE MÉXICO ENTRE CALLE CERRO ABANICO Y CALLE LOMA CIERZO, SE ENCUENTRA ENTRE CALLE CERRO ABANICO Y C	-99.13287855	19.5679884
571	DIF230302256503	Ciudad de México	Iztapalapa	Iztapalapa	CALLE EMILIANO ZAPATA EL GRAN CHAPARRAL CERRO DE GUADALUPE, FRANCISCO VILLA,, VALLE DE BRAVO, REAL DEL MONTE, 5 DE MAYO, NIÑOS HEROES, AGUSTIN MELGAR, FELIPE ANGELES, VICENTE GUERRERO, TEPETONGO, CORONA DEL ROSALDOMINGUEZ, 1RA CDA	-98.99661196	19.35640774
572	DIF230302256512	Ciudad de México	Gustavo A. Madero	Gustavo A. Madero	CALLE TETECONTLA 9 LT 9 INTERIOR 0 MZ 41 LT 9 COLONIA ARBOLEDAS, 07140 GUSTAVO A. MADERO, GUSTAVO A. MADERO CIUDAD DE MÉXICO ENTRE CALLE CEDROS Y CALLE PASEO DEL BOSQUE, SE ENCUENTRA ENTRE CALLE CEDROS Y CALLE PASEO DEL BOSQU	-99.12491216	19.55889739
573	DIF230302256523	Ciudad de México	Gustavo A. Madero	Gustavo A. Madero	CERRADA MIMI DERBA 2 LT 2 INTERIOR 0 MZ 48 LT 2 COLONIA FORESTAL, 07140 GUSTAVO A. MADERO, GUSTAVO A. MADERO CIUDAD DE MÉXICO ENTRE CALLE MIMI DERBA Y CALLE LAZARO DEL ALAMO, SE ENCUENTRA ENTRE CALLE MIMI DERBA Y CALLE LAZARO	-99.131969	19.565529
574	DIF230302260305	Ciudad de México	Miguel Hidalgo	Miguel Hidalgo	CALLE TLALOC INTERIOR SN COLONIA ANÁHUAC I SECCIÓN, 11320 MIGUEL HIDALGO, MIGUEL HIDALGO CIUDAD DE MÉXICO ENTRE CALLE TONANTZIN Y CALLE NEZAHUALPILLI, CALLE TLALOC LOS TRABAJOS SE REALIZARAN DENTRO EN EL CENDI ANAHUAC QUE SE ENC	-99.16940483	19.44140208



No.	FOLIO	ESTADO	MUNICIPIO	LOCALIDAD	DIRECCION	LONGITUD	LATITUD
575	DIF230302253877	Ciudad de México	Milpa Alta	Villa Milpa Alta	CALLE PUEBLA INTERIOR SN BARRIO SANTA MARTHA, 12000 VILLA MILPA ALTA, MILPA ALTA CIUDAD DE MÉXICO ENTRE BOULEVARD NUEVO LEON PUENTE Y , CALLE 2DA CERRADA PUEBLA FRENTE AL CENTRO PEDAGÓGICODE ENFERMERÍA Y MEDIASUPERIOR MOMOXCO	-99.03122068	19.19842837
576	DIF230302253900	Ciudad de México	Tláhuac	Tláhuac	CALLE RUPERTO PEREZ DE LEON COLONIA SANTIAGO SUR, 13360 TLÁHUAC, TLÁHUAC CIUDAD DE MÉXICO ENTRE CALLE IGNACIO ORTIZ Y CALLE CASTULO GARCIA, CALLE BARTOLOME DIAZ DE LEON EL DRENAJE SE REALIZARA EN CALLE CASTULO GARCIA DE AGUSTIN	-99.02951959	19.29430843
577	DIF230302253904	Ciudad de México	Tláhuac	Tláhuac	CALLE FELIPE ANGELES COLONIA SANTIAGO CENTRO, 13300 TLÁHUAC, TLÁHUAC CIUDAD DE MÉXICO ENTRE AVENIDA TLÁHUAC Y CALLE INDEPENDENCIA, CALLE 16 DE SEPTIEMBRE TRES CUADRAS AL NORTE SE ENCUENTRA LA ESTACIÓN DEL METRO ZAPOTITLAN DE LA	-99.03068387	19.29859729
578	DIF230302253548	Ciudad de México	Iztapalapa	Iztapalapa	CALLE PRIMAVERA TRIGO, CDA TRIGO, FRIJOL, MAIZ, MAMATLAC, AMAPOLA Y CDA TRIGO COLONIA XALPA, 09640 IZTAPALAPA, IZTAPALAPA CIUDAD DE MÉXICO ENTRE CALLE PRIMAVERA Y CALLE FRIJOL, CALLES PRIMAVERA TRIGO CDA TRIGO FRIJOL MAIZ MAM	-99.01668984	19.34868767
579	DIF230302256195	Ciudad de México	Gustavo A. Madero	Gustavo A. Madero	CALLE MOCTEZUMA 18 LT 18 INTERIOR 0 MZ 36 LT 18 COLONIA LA PASTORA, 07290 GUSTAVO A. MADERO, GUSTAVO A. MADERO CIUDAD DE MÉXICO ENTRE CALLE CACAMATZIN Y CALLE NEZAHUALCOYOTL, SE ENCUENTRA ENTRE CALLE CACAMATZIN Y CALLE NEZAHU	-99.13708492	19.52382136
580	DIF230302260383	Ciudad de México	Miguel Hidalgo	Miguel Hidalgo	CALZADA MÉXICO TACUBA 215 INTERIOR SN COLONIA UN HOGAR PARA NOSOTROS, 11330 MIGUEL HIDALGO, MIGUEL HIDALGO CIUDAD DE MÉXICO ENTRE CALLE SALVADOR DÍAZ MIRÓN Y CALLE MAESTRO RURAL, CALLE JOSE PARRES LOS TRABAJOS SE DESARROLLAN DE	-99.17171577	19.45007715
581	DIF230302256217	Ciudad de México	Gustavo A. Madero	Gustavo A. Madero	CALLE JOSE MOJICA 7 LT 7 B INTERIOR 0 MZ 41 C LT 7 B COLONIA FORESTAL, 07140 GUSTAVO A. MADERO, GUSTAVO A. MADERO CIUDAD DE MÉXICO ENTRE CALLE AZUCENA Y CALLE JOSE ALFREDO JIMENEZ, SE ENCUENTRA ENTRE CALLE AZUCENA Y CALLE JOS	-99.12909423	19.56681962
582	DIF230302254942	Ciudad de México	Tláhuac	Tláhuac	AVENIDA LA TURBA INTERIOR SN COLONIA MIGUEL HIDALGO, 13200 TLÁHUAC, TLÁHUAC CIUDAD DE MÉXICO ENTRE AVENIDA GUILLERMO PRIETO Y AVENIDA HEBERTO CASTILLO, AVENIDA CANAL DE CHALCO DENTRO DE LAS INSTALACIONES DEL BOSQUE DE TLAHUAC A	-99.04570829	19.28584953



No.	FOLIO	ESTADO	MUNICIPIO	LOCALIDAD	DIRECCION	LONGITUD	LATITUD
583	DIF230302261812	Ciudad de México	Gustavo A. Madero	Gustavo A. Madero	CALLE ATOTONILCO 1535 LT 1535 INTERIOR 0 0 COLONIA SAN FELIPE DE JESÚS, 07510 GUSTAVO A. MADERO, GUSTAVO A. MADERO CIUDAD DE MÉXICO ENTRE CALLE CALPULALPAN Y CALLE HEROES DE NACUZARI, SE ENCUENTRA ENTRE CALLE CALPULALPAN Y CA	-99.07248513	19.4938617
584	DIF230302259599	Ciudad de México	Gustavo A. Madero	Gustavo A. Madero	AVENIDA LA CORONA COLONIA TLACAELEL 1, 07130 GUSTAVO A. MADERO, GUSTAVO A. MADERO CIUDAD DE MÉXICO ENTRE CALLE COMETA Y CALLE LEOVIGILDO PLATA, SE ENCUENTRA ENTRE CALLES COMETA Y LEOVIGILDO PLATA	-99.14035133	19.55973701
585	DIF230302261850	Ciudad de México	Gustavo A. Madero	Gustavo A. Madero	CALLE CUITLAHUAC 10 LT 10 INTERIOR 0 MZ 42 LT 10 COLONIA SANTA ISABEL TOLA, 07010 GUSTAVO A. MADERO, GUSTAVO A. MADERO CIUDAD DE MÉXICO ENTRE CALLE ACOTZIN Y CALLE ITZACCIHUATL, SE ENCUENTRA ENTRE CALLE ACOTZIN Y CALLE ITZACC	-99.11671907	19.49549133
586	DIF230302256319	Ciudad de México	Gustavo A. Madero	Gustavo A. Madero	CALLE ACACITLE 14 LT 14 INTERIOR 0 MZ 11 LT 14 COLONIA LA PASTORA, 07290 GUSTAVO A. MADERO, GUSTAVO A. MADERO CIUDAD DE MÉXICO ENTRE CALLE OMETICUTLI Y CALLE NEZAHUALCOYOTL, SE ENCUENTRA ENTRE CALLE OMETICUTLI Y CALLE NEZAHUA	-99.13782205	19.52888778
587	DIF230302253329	Ciudad de México	Iztapalapa	Iztapalapa	CALLE SANTA MARIA DE JESUS CDA SANTA MARIA DE JESUS, IGNACIO MANUEL ALTAMIRANO Y RUBEN DARIO COLONIA PALMITAS, 09670 IZTAPALAPA, IZTAPALAPA CIUDAD DE MÉXICO ENTRE CALLE LOPEZ VELARDE Y CALLE TURITZIO, CALLES SANTA MARIA DE JE	-99.02325077	19.33544
588	DIF230302260523	Ciudad de México	Miguel Hidalgo	Miguel Hidalgo	CALLE RÍO URUGUAY INTERIOR SN COLONIA ARGENTINA PONIENTE, 11230 MIGUEL HIDALGO, MIGUEL HIDALGO CIUDAD DE MÉXICO ENTRE CALZADA SAN BARTOLO NAUCALPAN Y CERRADA RIO TLACOTALPAN, CALLE LAGO MUSTERS LOS TRABAJOS E REHABILITACIÓN SER	-99.2053	19.45901
589	DIF230302259748	Ciudad de México	Miguel Hidalgo	Miguel Hidalgo	CALLE GOLFO DE BENGALA 1211 INTERIOR SN COLONIA TACUBA, 11410 MIGUEL HIDALGO, MIGUEL HIDALGO CIUDAD DE MÉXICO ENTRE CALLE GOLFO DE CAMPECHE Y AVENIDA MARINA NACIONAL, CALZADA MEXICO TACUBA LOS TRABAJOS DE REHABILITACIÓN SE LLEV	-99.18639774	19.45719918
590	DIF230302256416	Ciudad de México	Gustavo A. Madero	Gustavo A. Madero	CERRADA 1RA DE MIMIDERBA 2 LT 2 INTERIOR 0 MZ 48 LT 2 COLONIA FORESTAL, 07140 GUSTAVO A. MADERO, GUSTAVO A. MADERO CIUDAD DE MÉXICO ENTRE CALLE MIMI DERBA Y CALLE LAZARO DEL ALAMO, SE ENCUENTRA ENTRE CALLE MIMI DERBA Y CALLE	-99.13199369	19.56556354
591	DIF230302261592	Ciudad de México	Gustavo A. Madero	Gustavo A. Madero	CALLE CONDOR 17 LT 17 INTERIOR 0 MZ 10 LT 17 COLONIA COCOYOTES, 07180 GUSTAVO A. MADERO, GUSTAVO A. MADERO CIUDAD DE MÉXICO ENTRE CALLE AGUILAS Y CALLE HALCON, SE ENCUENTRA ENTRE CALLE AGUILAS Y CALLE ALCON A LADO DE COCINA E	-99.13011221	19.54751038



No.	FOLIO	ESTADO	MUNICIPIO	LOCALIDAD	DIRECCION	LONGITUD	LATITUD
592	DIF230302260707	Ciudad de México	Miguel Hidalgo	Miguel Hidalgo	CALLE ANGEL SILVA 20 INTERIOR SN COLONIA ARGENTINA ANTIGUA, 11270 MIGUEL HIDALGO, MIGUEL HIDALGO CIUDAD DE MÉXICO ENTRE CERRADA LAGO CANEQUIN Y CALLE IGNACIO ALLENDE, CALLE LAGO MUSTERS LA REHABILITACIÓN SE REALIZARÁ EN LA ESC	-99.20680799	19.45494667
593	DIF230302260710	Ciudad de México	Gustavo A. Madero	Gustavo A. Madero	CALLE PALMILLAS 4 LT 4 INTERIOR 0 MZ 95 LT 4 COLONIA TLALPEXCO, 07188 GUSTAVO A. MADERO, GUSTAVO A. MADERO CIUDAD DE MÉXICO ENTRE CALLE SAUCES Y AVENIDA BRECHA CERRO DEL CHIQUIHUIE, SE ENCUENTRA ENTRE AV. BRECHA CERRO DEL CH	-99.12525622	19.54786269
594	DIF230302259311	Ciudad de México	Gustavo A. Madero	Gustavo A. Madero	AVENIDA 503 COLONIA SAN JUAN DE ARAGÓN I SECCIÓN, 07969 GUSTAVO A. MADERO, GUSTAVO A. MADERO CIUDAD DE MÉXICO ENTRE CALLE TLACOS Y CALLE CENTIMOS, SE ENCUENTRAN ENTRE CALLES TLACOS Y CENTIMOS	-99.0974566	19.45559488
595	DIF230302263268	Ciudad de México	Iztapalapa	Iztapalapa	AVENIDA ROSARIO CASTELLANOS COLONIA CHINAMPAC DE JUAREZ, 09209 IZTAPALAPA, IZTAPALAPA CIUDAD DE MÉXICO ENTRE AVENIDA 6 PONIENTE Y CALLE 9, CALLE 11 AVENIDA ROSARIO CASTELLANOS ENTRE AVENIDA 6 PONIENTE CALLE 9 Y CALLE 11, COLONIA	-99.05150459	19.37214946
596	DIF230302263652	Ciudad de México	Iztapalapa	Iztapalapa	CALLE COLORIN Y ESQUINA CALLE ORO COLONIA SANTIAGO ACAHUALTEPEC 2A. AMPLIACIÓN, 09609 IZTAPALAPA, IZTAPALAPA CIUDAD DE MÉXICO ENTRE CALLE 3ERA CALLE COLORIN Y CALLE IXTAPALUCA, CALLE TECHALTITLA CALLE COLORIN Y ESQUINA CALLE ORO	-99.0080273	19.34610375
597	DIF230302263667	Ciudad de México	Iztapalapa	Iztapalapa	CALLE AYUNTAMIENTO BARRIO SAN LUCAS, 09000 IZTAPALAPA, IZTAPALAPA CIUDAD DE MÉXICO ENTRE CALLE ALDAMA Y CALLE LERDO DE TEJADA, PRIVADA VICTORIA CALLE AYUNTAMIENTO ENTRE CALLE ALDAMA CALLE LERDO DE TEJADA Y PRIVADA VICTORIA, BARR	-99.09233422	19.35996024
598	DIF230302256730	Ciudad de México	Iztapalapa	Iztapalapa	CALLE INSURGENTES VENECIA, ESTRELLITA, CDA NORTEÑITA, GRANADA, LUCERO, MONTE ALTO, NARCISO MENDOZA, MARAVILLAS, VERACRUZ, NORTEÑITA, BENITO JUAREZ Y ESTRELLITA DALIA COLONIA SAN MIGUEL TEOTONGO SECCIÓN CORRALES, 09630 IZTAPALAPA,	-98.99223382	19.33679307
599	DIF230302255347	Ciudad de México	Gustavo A. Madero	Gustavo A. Madero	CALLE MOCTEZUMA 18 LT 18 INTERIOR 0 MZ 36 LT 18 COLONIA LA PASTORA, 07290 GUSTAVO A. MADERO, GUSTAVO A. MADERO CIUDAD DE MÉXICO ENTRE CALLE CACAMATZIN Y CALLE NEZAHUALCOYOTL, SE ENCUENTRA ENTRE CALLE CACAMATZIN Y CALLE NEZAHU	-99.13701767	19.52383184
600	DIF230302256758	Ciudad de México	Iztapalapa	Iztapalapa	CALLE MARIANO ESCOBEDO SAN LUIS, CLAVEL PUEBLA, ENCINO, ROSAS, JACARANDAS, ORQUIDEA, ARBOLEDA, PORFIRIO DIAZ, GUADALUPE VICTORIA, EL CARMEN, CORDOBA, ORIZABA Y TLAXCALA COLONIA SAN MIGUEL TEOTONGO SECCIÓN GUADALUPE, 09630 IZTAPALA	-98.98391355	19.33789873



No.	FOLIO	ESTADO	MUNICIPIO	LOCALIDAD	DIRECCION	LONGITUD	LATITUD
601	DIF230302252764	Ciudad de México	Xochimilco	Xochimilco	CALLE AMARANTO BARRIO XALTOCAN, 16090 XOCHIMILCO, XOCHIMILCO CIUDAD DE MÉXICO ENTRE AVENIDA HERMENEGILDO GALEANA Y , EL PUENTE SE ENCUENTRA ENTRE LA AVENIDA HERMENEGILDO GALEANA Y EL CANAL DE XALTOCAN ELPUENTE ABARCA DOS AGE	-99.09600848	19.25459649
602	DIF230302259340	Ciudad de México	Gustavo A. Madero	Gustavo A. Madero	AVENIDA 508 COLONIA SAN JUAN DE ARAGÓN I SECCIÓN, 07969 GUSTAVO A. MADERO, GUSTAVO A. MADERO CIUDAD DE MÉXICO ENTRE AVENIDA 533 Y AVENIDA 535, ENTRE AVENIDAS 535 Y 533	-99.08762502	19.46104387
603	DIF230302259359	Ciudad de México	Gustavo A. Madero	Gustavo A. Madero	CALZADA SAN JUAN DE ARAGÓN COLONIA CONSTITUCIÓN DE LA REPÚBLICA, 07469 GUSTAVO A. MADERO, GUSTAVO A. MADERO CIUDAD DE MÉXICO ENTRE EJE VIAL 1 ORIENTE Y CALLE ATZACOALCO, SE ENCUENTRA ENTRE EJE 1 VIAL Y CALLE ATZACOALCO	-99.10490696	19.48227709
604	DIF230302261069	Ciudad de México	Gustavo A. Madero	Gustavo A. Madero	CERRADA 2DA DE CANDELARIA 18 LT 18 INTERIOR 0 MZ 23 LT 18 COLONIA CANDELARIA TICOMÁN, 07310 GUSTAVO A. MADERO, GUSTAVO A. MADERO CIUDAD DE MÉXICO ENTRE AVENIDA CHIQUIHUIE Y CALLE CANDELARIA, SE ENCUENTRA ENTRE CALLE CANDELAR	-99.13514703	19.52110908
605	DIF230302256804	Ciudad de México	Xochimilco	Xochimilco	AVENIDA FRANCISCO GOITIA PUEBLO SANTIAGO TEPALCATLALPAN, 16200 XOCHIMILCO, XOCHIMILCO CIUDAD DE MÉXICO ENTRE CALLE REDENCIÓN Y AVENIDA 16 DE SEPTIEMBRE, EL PLANTEL DEPORTIVO SE UBICA EN AVENIDA FRANCISCO GOITIA ENTRE CALLE RE	-99.10696863	19.25526839
606	DIF230302259420	Ciudad de México	Gustavo A. Madero	Gustavo A. Madero	AVENIDA RIO DE LOS REMEDIOS COLONIA PROGRESO NACIONAL, 07600 GUSTAVO A. MADERO, GUSTAVO A. MADERO CIUDAD DE MÉXICO ENTRE CALLE 21 Y CALLE 20, SE ENCUENTRA ENTRE CALLES 20 Y 21	-99.15618288	19.51540686
607	DIF230302263429	Ciudad de México	Iztapalapa	Iztapalapa	CALLE AYUNTAMIENTO BARRIO SAN PEDRO, 09000 IZTAPALAPA, IZTAPALAPA CIUDAD DE MÉXICO ENTRE CALLEJON CUAUHEMOC Y CALLE MARIANO ESCOBEDO, CALLE CUAUHEMOC CALLE AYUNTAMIENTO ENTRE CALLEJON CUAUHEMOC CALLE MARIANO ESCOBEDO Y CALLE	-99.09050289	19.36301954
608	DIF230302253215	Ciudad de México	Iztapalapa	Iztapalapa	CALLE CUCARACHA ADELITA AV LAS MINAS JACARANDA ALAMO LAS PEÑAS 1RA LAS PEÑAS 2DA LAS PEÑAS 3RA CDA LAS PEÑAS LIMON ALAMO CALLE UNO CALLE TRES OCOTE CDA ALCANFOR CDA FRESNO COPACABANA JUANA GALLO VIOLETA LIRIO ARIES ACUARIO LEO TAR	-99.01154624	19.34272811
609	DIF230302263455	Ciudad de México	Iztapalapa	Iztapalapa	CALZADA ERMITA IZTAPALAPA BARRIO SAN PABLO, 09000 IZTAPALAPA, IZTAPALAPA CIUDAD DE MÉXICO ENTRE CALLE CUAUHEMOC Y CALLE CAMINO A CERRO DE LA ESTRELLA, CALLE ALDAMA CALZADA ERMITA IZTAPALAPA ENTRE CALLE CUAUHEMOC CALLE CAMINO	-99.09074466	19.35876303



No.	FOLIO	ESTADO	MUNICIPIO	LOCALIDAD	DIRECCION	LONGITUD	LATITUD
610	DIF230302261216	Ciudad de México	Gustavo A. Madero	Gustavo A. Madero	CERRADA 2DA DE CANDELARIA 18 LT 18 INTERIOR 0 MZ 23 LT 18 COLONIA CANDELARIA TICOMÁN, 07310 GUSTAVO A. MADERO, GUSTAVO A. MADERO CIUDAD DE MÉXICO ENTRE CALLE CANDELARIA Y AVENIDA CHIQUIHUIE, SE ENCUENTRA ENTRE CALLE CANDELAR	-99.13513094	19.5211293
611	DIF230302255715	Ciudad de México	Iztapalapa	Iztapalapa	AVENIDA 4 Y CALLE SAN ISIDRO COLONIA LOMAS DE SAN LORENZO, 09780 IZTAPALAPA, IZTAPALAPA CIUDAD DE MÉXICO ENTRE CALLE ALHELI Y CALLE SAN ISIDRO, AVENIDA 4 Y PROVIDENCIA AVENIDA 4 Y CALLE SAN ISIDRO ENTRE CALLE ALHELI Y CALLE SAN	-99.05684066	19.31339698
612	DIF230302255718	Ciudad de México	Iztapalapa	Iztapalapa	AVENIDA 4 CALLE SAN ISIDRO Y PROVIDENCIA PUEBLO SAN LORENZO TEZONCO, 09790 IZTAPALAPA, IZTAPALAPA CIUDAD DE MÉXICO ENTRE AVENIDA 4 Y CALLE SAN ISIDRO, CALLE PROVIDENCIA AVENIDA 4 CALLE SAN ISIDRO Y PROVIDENCIA ENTRE AVENIDA 4 Y	-99.05953133	19.31058418
613	DIF230302260665	Ciudad de México	Gustavo A. Madero	Gustavo A. Madero	CALLE MOCTEZUMA 6 LT 6 INTERIOR 0 MZ 37 LT 6 COLONIA LA PASTORA, 07290 GUSTAVO A. MADERO, GUSTAVO A. MADERO CIUDAD DE MÉXICO ENTRE CALLE CHIMALPOPOCA Y CALLE IZCOATL, SE ENCUENTRA ENTRE CALLE CHIMALPOPOCA Y CALLE IZCOATL SE E	-99.13803635	19.52360668
614	DIF230402277531	Ciudad de México	Gustavo A. Madero	Gustavo A. Madero	CALLE NORTE 23A COLONIA LINDAVISTA VALLEJO II SECCIÓN, 07755 GUSTAVO A. MADERO, GUSTAVO A. MADERO CIUDAD DE MÉXICO ENTRE EJE VIAL CENTRAL Y EJE VIAL 5 NORTE, SE ENCUENTRA ENTRE EJES 5 NORTE Y EJE CENTRAL	-99.14813765	19.49488006
615	DIF230402277557	Ciudad de México	Gustavo A. Madero	Gustavo A. Madero	CALLE NAVE COLONIA PATERA VALLEJO SECCION 1, 07708 GUSTAVO A. MADERO, GUSTAVO A. MADERO CIUDAD DE MÉXICO ENTRE CALLE ISLA Y CALLE DUNA, SE ENCENTRA ENTRE CALLES ISLA Y DUNA	-99.15517514	19.50513461
616	DIF230402277568	Ciudad de México	Gustavo A. Madero	Gustavo A. Madero	CALLE NORTE 3 COLONIA DEFENSORES DE LA REPÚBLICA, 07780 GUSTAVO A. MADERO, GUSTAVO A. MADERO CIUDAD DE MÉXICO ENTRE CALLE PONIENTE 108 Y CALLE PONIENTE 106, SE ENCUENTRA ENTRE CALLES PONIENTE 108 Y PONIENTE 106	-99.1423503	19.47449076
617	DIF230402277573	Ciudad de México	Gustavo A. Madero	Gustavo A. Madero	CALLE NORTE 5 COLONIA DEFENSORES DE LA REPÚBLICA, 07780 GUSTAVO A. MADERO, GUSTAVO A. MADERO CIUDAD DE MÉXICO ENTRE CALLE PONIENTE 108 Y CALLE PONIENTE 106, SE ENCUENTRA ENTRE CALLES PONIENTE 108 Y PONIENTE 106	-99.14354166	19.47489729
618	DIF230402282397	Ciudad de México	Gustavo A. Madero	Gustavo A. Madero	CALLE 319 COLONIA NUEVA ATZACOALCO, 07420 GUSTAVO A. MADERO, GUSTAVO A. MADERO CIUDAD DE MÉXICO ENTRE CALLE 306 Y CALLE 308, SE ENCUENTRA ENTRE CALLE 306 Y 308	-99.08669044	19.4931495
619	DIF230402277576	Ciudad de México	Gustavo A. Madero	Gustavo A. Madero	CALLE STRAUSS COLONIA VALLEJO, 07870 GUSTAVO A. MADERO, GUSTAVO A. MADERO CIUDAD DE MÉXICO ENTRE CALLE ERNESTO ELORDUY Y CALLE ABUNDIO MARTINEZ, SE ENCUNETRA ENTRE CALLES ERNESTO ELORDUY Y ABUNDIO MARTINEZ	-99.13783014	19.46725675



No.	FOLIO	ESTADO	MUNICIPIO	LOCALIDAD	DIRECCION	LONGITUD	LATITUD
620	DIF230402277578	Ciudad de México	Gustavo A. Madero	Gustavo A. Madero	AVENIDA CIENFUEGOS COLONIA LINDAVISTA NORTE, 07300 GUSTAVO A. MADERO, GUSTAVO A. MADERO CIUDAD DE MÉXICO ENTRE CALLE MOYOBAMBA Y CALLE SANTURCE, SE ENCUENTRA ENTRE CALLES MOYOBAMBA Y SANTURCE	-99.1231911	19.50026804
621	DIF230402293823	Ciudad de México	Iztapalapa	Iztapalapa	CALLE MANUEL ESCANDON COLONIA CHINAMPAC DE JUÁREZ, 09208 IZTAPALAPA, IZTAPALAPA CIUDAD DE MÉXICO ENTRE CALLE TELECOMUNICACIONES Y CALLE PLUTARCO ELIAS CALLES, CALLE MANUEL ESCANDON ENTRE CALLE TELECOMUNICACIONES Y CALLE PLUTA	-99.042309	19.378069
622	DIF230402293840	Ciudad de México	Iztapalapa	Iztapalapa	CALLE MANUEL ESCANDON COLONIA CHINAMPAC DE JUÁREZ, 09208 IZTAPALAPA, IZTAPALAPA CIUDAD DE MÉXICO ENTRE CALLE TELECOMUNICACIONES Y CALLE PLUTARCO ELIAS CALLES, CALLE MANUEL ESCANDON ENTRE CALLE TELECOMUNICACIONES Y CALLE PLUTA	-99.0429954	19.37702852
623	DIF230402277621	Ciudad de México	Gustavo A. Madero	Gustavo A. Madero	CALLE BONAO COLONIA LINDAVISTA NORTE, 07300 GUSTAVO A. MADERO, GUSTAVO A. MADERO CIUDAD DE MÉXICO ENTRE CALLE CIERRAVISTA Y AVENIDA JUAN DE DIOS BATIZ, SE ENCUENYRA ENTRE AVENIDA JUAN DE DIOS BATIZ Y CALLE CIERRAVISTA	-99.12975835	19.50179585
624	DIF230402293848	Ciudad de México	Iztapalapa	Iztapalapa	CALLE TELECOMUNICACIONES COLONIA CHINAMPAC DE JUÁREZ, 09208 IZTAPALAPA, IZTAPALAPA CIUDAD DE MÉXICO ENTRE AVENIDA TELECOMUNICACIONES Y CALLE MANUEL ESCANDON, CALLE PLUTARCO ELIAS CALLES CALLE TELECOMUNICACIONES ENTRE AVENIDA TE	-99.04576	19.382243
625	DIF230402296967	Ciudad de México	Iztapalapa	Iztapalapa	CALLE GENERAL NICOLAS BRAVO FRAY JUAN ALMANZA Y GENERALA LEON LOYOLA COLONIA TEPALCATES, 09210 IZTAPALAPA, IZTAPALAPA CIUDAD DE MÉXICO ENTRE AVENIDA GENERAL IGANCIO ZARAGOZA Y AVENIDA CONSTITUCION DE APATZINGAN, CALLE GENERAL	-99.05149985	19.39004008
626	DIF230402277623	Ciudad de México	Gustavo A. Madero	Gustavo A. Madero	CALLE BONAO COLONIA LINDAVISTA NORTE, 07300 GUSTAVO A. MADERO, GUSTAVO A. MADERO CIUDAD DE MÉXICO ENTRE CALLE CIERRAVISTA Y AVENIDA JUAN DE DIOS BATIZ, SE ENCUENYRA ENTRE AVENIDA JUAN DE DIOS BATIZ Y CALLE CIERRAVISTA	-99.12975835	19.50179585
627	DIF230402296992	Ciudad de México	Iztapalapa	Iztapalapa	CALLE EMILIO AZCARRAGA VIDAURRETA COLONIA CHINAMPAC DE JUÁREZ, 09208 IZTAPALAPA, IZTAPALAPA CIUDAD DE MÉXICO ENTRE CALZADA IGNACIO ZARAGOZA Y CALLE ENRIQUE CONTIEL, CALLE EMILIO AZCARRAGA VIDAURRETA ENTRE CALZADA IGNACIO ZARA	-99.04163	19.387423
628	DIF230402297298	Ciudad de México	Gustavo A. Madero	Gustavo A. Madero	CALLE 662 B COLONIA SAN JUAN DE ARAGÓN V SECCIÓN, 07979 GUSTAVO A. MADERO, GUSTAVO A. MADERO CIUDAD DE MÉXICO ENTRE CALLE 615 Y AVENIDA 602, SE ENCUENTRA ENTRE CALLE 615 Y AVENIDA 602	-99.06562569	19.44775603



No.	FOLIO	ESTADO	MUNICIPIO	LOCALIDAD	DIRECCION	LONGITUD	LATITUD
629	DIF230402297006	Ciudad de México	Iztapalapa	Iztapalapa	CALLE ENRIQUE CONTEL COLONIA CHINAMPAC DE JUÁREZ, 09208 IZTAPALAPA, IZTAPALAPA CIUDAD DE MÉXICO ENTRE AVENIDA TELECOMUNICACIONES Y CALLE GRAN DECADA NACIONAL, CALLE ENRIQUE CONTEL ENTRE AVENIDA TELECOMUNICACIONES Y CALLE GRAN	-99.04535833	19.3866558
630	DIF230402297015	Ciudad de México	Iztapalapa	Iztapalapa	CALLE TELECOMUNICACIONES AZCARRAGA VIDAURRETA ENRIQUE CONTEL Y DEL ISSSTE COLONIA CHINAMPAC DE JUÁREZ, 09208 IZTAPALAPA, IZTAPALAPA CIUDAD DE MÉXICO ENTRE AVENIDA TELECOMUNICACIONES Y CALLE DEL ISSSTE, TELECOMUNICACIONES AZCA	-99.04239061	19.38351993
631	DIF230402297022	Ciudad de México	Iztapalapa	Iztapalapa	CALLE CAMIONEROS COLONIA CHINAMPAC DE JUÁREZ, 09208 IZTAPALAPA, IZTAPALAPA CIUDAD DE MÉXICO ENTRE CALLE MANUEL ESCANDON Y EJE VIAL 7 ORIENTE GUELATAO, CALLE CAMIONEROS ENTRE CALLE MANUEL ESCANDON Y EJE VIAL 7 ORIENTE GUELATAO	-99.040231	19.37743
632	DIF230402297023	Ciudad de México	Iztapalapa	Iztapalapa	CALLE SAN RAFAEL ATLIXCO COLONIA GUADALUPE DEL MORAL, 09300 IZTAPALAPA, IZTAPALAPA CIUDAD DE MÉXICO ENTRE AVENIDA CANAL DEL MORAL Y CALLE COLIMA, CALLE SAN RAFAEL ATLIXCO ENTRE AVENIDA CANAL DEL MORAL Y CALLE COLIMA COLONIA G	-99.07476701	19.36968951
633	DIF230402277291	Ciudad de México	Miguel Hidalgo	Miguel Hidalgo	AVENIDA INGENIEROS MILITARES INTERIOR SN COLONIA LOMAS DE SOTELO, 11200 MIGUEL HIDALGO, MIGUEL HIDALGO CIUDAD DE MÉXICO ENTRE PROLONGACION CALZADA INGENIEROS MILITARES Y AVENIDA RIO SAN JOAQUIN, AVENIDA LOMAS DE SOTELO SE INSTAL	-99.21461718	19.4497364
634	DIF230402297309	Ciudad de México	Gustavo A. Madero	Gustavo A. Madero	AVENIDA LEON DE LOS ALDAMA COLONIA SAN FELIPE DE JESÚS, 07510 GUSTAVO A. MADERO, GUSTAVO A. MADERO CIUDAD DE MÉXICO ENTRE CALLE TEHUACAN Y CALLE TALPA, SE ENCUENTRA ENTRE ESQUINA CALLE TEHUACAN Y CALLE TALPA	-99.07572379	19.49895974
635	DIF230402297310	Ciudad de México	Gustavo A. Madero	Gustavo A. Madero	AVENIDA 602 COLONIA C.T.M. ARAGÓN, 07990 GUSTAVO A. MADERO, GUSTAVO A. MADERO CIUDAD DE MÉXICO ENTRE CALLE 667 Y CALLE 677, SE LOCALIZA ENTRE CALLE 667 Y 677	-99.05746427	19.45060003
636	DIF230402287144	Ciudad de México	Gustavo A. Madero	Gustavo A. Madero	CALLE 321 COLONIA EL COYOL, 07420 GUSTAVO A. MADERO, GUSTAVO A. MADERO CIUDAD DE MÉXICO ENTRE CALLE 302 A Y CALLE 304, SE LOCALIZA ENTRE CALLES 302A Y 304	-99.08750225	19.48947057
637	DIF230402297031	Ciudad de México	Iztapalapa	Iztapalapa	CALLE SAN RAFAEL ATLIXCO COLONIA GUADALUPE DEL MORAL, 09300 IZTAPALAPA, IZTAPALAPA CIUDAD DE MÉXICO ENTRE CALLE COLIMA Y CALLE MICHOACAN, CALLE SAN RAFAEL ATLIXCO ENTRE CALLE COLIMA Y CALLE MICHOACAN COLONIA GUADALUPE DEL MOR	-99.07461179	19.36649635



No.	FOLIO	ESTADO	MUNICIPIO	LOCALIDAD	DIRECCION	LONGITUD	LATITUD
638	DIF230402297040	Ciudad de México	Iztapalapa	Iztapalapa	CALLE SAN RAFAEL ATLIXCO COLONIA LEYES DE REFORMA 1A SECCIÓN, 09310 IZTAPALAPA, IZTAPALAPA CIUDAD DE MÉXICO ENTRE AVENIDA MICHOACAN Y CALLE QUETZAL, CALLE SAN RAFAEL ATLIXCO ENTRE AVENIDA MICHOACAN Y CALLE QUETZAL COLONIA LEY	-99.07446012	19.36293648
639	DIF230402297049	Ciudad de México	Iztapalapa	Iztapalapa	EJE VIAL 5 SUR AV CIRCUNVALACION COLONIA SANTA CRUZ MEYEHUALCO, 09290 IZTAPALAPA, IZTAPALAPA CIUDAD DE MÉXICO ENTRE AVENIDA 8 Y EJE VIAL EJE 7 ORIENTE GUELATAO, EJE VIAL 6 SUR LUIS MENDEZ EJE VIAL 5 SUR AV CIRCUNVALACION ENTRE	-99.04402595	19.3652754
640	DIF230402277330	Ciudad de México	Gustavo A. Madero	Gustavo A. Madero	AVENIDA 471 COLONIA AMPLIACIÓN CASAS ALEMÁN, 07580 GUSTAVO A. MADERO, GUSTAVO A. MADERO CIUDAD DE MÉXICO ENTRE AVENIDA 469 Y AVENIDA 416, SE ENEUCNTRA ENTRE AVENIDA 469 Y 416	-99.07823858	19.47287214
641	DIF230402297330	Ciudad de México	Gustavo A. Madero	Gustavo A. Madero	CALLE CAMINO ATZACOALCO COLONIA CONSTITUCIÓN DE LA REPÚBLICA, 07469 GUSTAVO A. MADERO, GUSTAVO A. MADERO CIUDAD DE MÉXICO ENTRE CALLE ESPIRIDION ROMERO Y CALLE FELIX ROMERO, SE ENCUENTRA ENTRE CALLES ESPIRIDION ROMERO Y FELIX	-99.10308265	19.48302459
642	DIF230402297340	Ciudad de México	Gustavo A. Madero	Gustavo A. Madero	CALLE NORTE 94 COLONIA GERTRUDIS SÁNCHEZ 2A SECCIÓN, 07839 GUSTAVO A. MADERO, GUSTAVO A. MADERO CIUDAD DE MÉXICO ENTRE CALLE NORTE 94 Y CALLE ORIENTE 117, SE LOCALIZA ENTRE CALLES NORTE 94 Y ORIENTE 117	-99.09718164	19.46498459
643	DIF230402277351	Ciudad de México	Miguel Hidalgo	Miguel Hidalgo	AVENIDA MARINA NACIONAL 200 INTERIOR SN COLONIA ANÁHUAC I SECCIÓN, 11320 MIGUEL HIDALGO, MIGUEL HIDALGO CIUDAD DE MÉXICO ENTRE CALLE FERROCARRIL DE CUERNAVACA Y CALLE LAGO DE TEXCOCO, LOS TRABAJOS SE DESARROLARAN EN EL INTERI	-99.17944544	19.44687269
644	DIF230402297348	Ciudad de México	Gustavo A. Madero	Gustavo A. Madero	CALLE JUVENTINO ROSAS COLONIA FORESTAL III, 07140 GUSTAVO A. MADERO, GUSTAVO A. MADERO CIUDAD DE MÉXICO ENTRE CALLE JOSE ALFREDO JIMENEZ Y CERRADA ENCINOS, SE ENCUENTRA ENTRE CALLE JOSE ALFREDO JIMENEZ Y CERRADA ENCINOS	-99.13086267	19.56501049
645	DIF230402297367	Ciudad de México	Gustavo A. Madero	Gustavo A. Madero	CALLE VOLCAN MALINCHE COLONIA LA PRADERA, 07500 GUSTAVO A. MADERO, GUSTAVO A. MADERO CIUDAD DE MÉXICO ENTRE CALLE VOLCAN IZTACCIHUATL Y CALLE VOLCAN POPOCATEPETL, SE ENCUENTRA ENTRE CALLES VOLCAN IZTACCIHUATL Y VOLCAN POPOCATE	-99.06556819	19.47774491
646	DIF230402287202	Ciudad de México	Gustavo A. Madero	Gustavo A. Madero	CALLE EL ARBOLILLO CTM COLONIA JORGE NEGRETE, 07280 GUSTAVO A. MADERO, GUSTAVO A. MADERO CIUDAD DE MÉXICO ENTRE CALLE RIO SAN PEDRO Y CALLE EL ARBOLILLO CTM, SE ENCUENTRA ENTRE CALLES RIO SAN PEDRO Y EL ARBOLILLO CTM	-99.14690663	19.53078314



No.	FOLIO	ESTADO	MUNICIPIO	LOCALIDAD	DIRECCION	LONGITUD	LATITUD
647	DIF230402277753	Ciudad de México	Gustavo A. Madero	Gustavo A. Madero	AVENIDA HIDALGO COLONIA VILLA GUSTAVO A. MADERO, 07050 GUSTAVO A. MADERO, GUSTAVO A. MADERO CIUDAD DE MÉXICO ENTRE CALLE CANTERA Y CALLE ABASOLO, SE ENCUENTRA ENTRE CALLES CANTERA Y ABASOLO	-99.11376881	19.48705186
648	DIF230402297378	Ciudad de México	Gustavo A. Madero	Gustavo A. Madero	PROLONGACION NECAXA COLONIA CAPULTITLAN, 07370 GUSTAVO A. MADERO, GUSTAVO A. MADERO CIUDAD DE MÉXICO ENTRE CERRADA SANTA CRUZ Y PROLONGACION NECAXA, SE LOCALIZA ENTRE CERRADA SANTA CRUZ Y PROLONGACION NECAXA	-99.13244758	19.4790448
649	DIF230402297380	Ciudad de México	Gustavo A. Madero	Gustavo A. Madero	CALLE RUBEN LEÑERO COLONIA PALMATITLA, 07170 GUSTAVO A. MADERO, GUSTAVO A. MADERO CIUDAD DE MÉXICO ENTRE CALLE CORNELIO LARIOS Y CALLE ÁNGEL BRIOSO VASCONCELOS, SE LOCALIZA ENTRE CALLES CORNELIO LARIOS Y ÁNGEL BRIOSO VASCONCE	-99.13407589	19.55305141
650	DIF230402297386	Ciudad de México	Gustavo A. Madero	Gustavo A. Madero	CALLE 6 A COLONIA SANTA ROSA, 07620 GUSTAVO A. MADERO, GUSTAVO A. MADERO CIUDAD DE MÉXICO ENTRE CALZADA VALLEJO Y AVENIDA 3 A, SE ENCUENTRA ENTRE CALZADA VALLEJO Y AVENIDA 3 A	-99.16411948	19.52112729
651	DIF230402277385	Ciudad de México	Gustavo A. Madero	Gustavo A. Madero	CALLE NORTE 9 COLONIA PANAMERICANA, 07770 GUSTAVO A. MADERO, GUSTAVO A. MADERO CIUDAD DE MÉXICO ENTRE CALLE PONIENTE 116 Y CALLE PONIENTE 112, SE ENCUENTRA ENTRE CALLES PONIENTE 116 Y PONIENTE 112	-99.14479739	19.47807659
652	DIF230402277390	Ciudad de México	Gustavo A. Madero	Gustavo A. Madero	CALLE NORTE 9 COLONIA PANAMERICANA, 07770 GUSTAVO A. MADERO, GUSTAVO A. MADERO CIUDAD DE MÉXICO ENTRE CALLE PONIENTE 110 Y CALLE PONIENTE 112, ENTRE CALLES PONIENTE 112 Y PONIENTE 110	-99.14495817	19.47751286
653	DIF230402277770	Ciudad de México	Gustavo A. Madero	Gustavo A. Madero	AVENIDA LA FORTUNA COLONIA TEPEYAC INSURGENTES, 07020 GUSTAVO A. MADERO, GUSTAVO A. MADERO CIUDAD DE MÉXICO ENTRE CALLE ATEPOXCO Y CALZADA DE LOS MISTERIOS, SE ENCUENTRA ENTRE CALLE ATEPOXCO Y CALZADA DE LOS MISTERIOS	-99.12106264	19.48003281
654	DIF230402277771	Ciudad de México	Gustavo A. Madero	Gustavo A. Madero	CALLE MARIANO SALAS COLONIA ROSAS DEL TEPEYAC, 07010 GUSTAVO A. MADERO, GUSTAVO A. MADERO CIUDAD DE MÉXICO ENTRE CALLE CANTERA Y CALLE ALLENDE, SE ENCUENTRA ENTRE CALLES CANTERA Y ALLENDE	-99.11452655	19.48824008
655	DIF230402297399	Ciudad de México	Gustavo A. Madero	Gustavo A. Madero	AVENIDA 414 COLONIA SAN JUAN DE ARAGÓN VII SECCIÓN, 07910 GUSTAVO A. MADERO, GUSTAVO A. MADERO CIUDAD DE MÉXICO ENTRE AVENIDA 481 Y AVENIDA 483, SE ENCUENTRA ENTRE AVENIDA 481 Y 483	-99.07545095	19.46936019
656	DIF230402297419	Ciudad de México	Gustavo A. Madero	Gustavo A. Madero	CALLE NORTE 74-A COLONIA BONDOJITO, 07850 GUSTAVO A. MADERO, GUSTAVO A. MADERO CIUDAD DE MÉXICO ENTRE AVENIDA HENRY FORD Y CALLE ORIENTE 107, SE LOCALIZA ENTRE AVENIDA HENRY FORD Y CALLE ORIENTE 107	-99.10558627	19.46474024



No.	FOLIO	ESTADO	MUNICIPIO	LOCALIDAD	DIRECCION	LONGITUD	LATITUD
657	DIF230402295633	Ciudad de México	Gustavo A. Madero	Gustavo A. Madero	CALLE LOMA DE LA LUNA 54 LT INTERIOR 0 MZ 5 LT 54 COLONIA VISTA HERMOSA, 07187 GUSTAVO A. MADERO, GUSTAVO A. MADERO CIUDAD DE MÉXICO ENTRE CALLE LOMA DEL SOL Y CALLE LOMA BONITA, SE ENCUENTRA ENTRE LOAM DEL SOL Y CALLE LOMA B	-99.1219149	19.54836226
658	DIF230402295271	Ciudad de México	Gustavo A. Madero	Gustavo A. Madero	CALLE ALACTRAZ 6 LT INTERIOR 0 MZ 24 LT 6 COLONIA FORESTAL, 07140 GUSTAVO A. MADERO, GUSTAVO A. MADERO CIUDAD DE MÉXICO ENTRE CALLE SAUCE Y CALLE JACARANDAS, SE ENCUENTRA ENTRE CALLE SAUCES Y CALLE JACARANDAS SE ENCUENTRA CERC	-99.12888252	19.5728813
659	DIF230402295654	Ciudad de México	Gustavo A. Madero	Gustavo A. Madero	CALLE CASILDA 19 LT 19 INTERIOR 0 MZ 17 LT 19 COLONIA LA CASILDA, 07150 GUSTAVO A. MADERO, GUSTAVO A. MADERO CIUDAD DE MÉXICO ENTRE CALLE CERRO DEL CHIQUIHUIE Y CALLE AZUCENAS, SE ENCUENTRA ENTRE CALLE CERRO DEL CHIQUIHUIE	-99.12558396	19.55270823
660	DIF230402295662	Ciudad de México	Gustavo A. Madero	Gustavo A. Madero	CALLE CASILDA 19 LT 19 INTERIOR 0 MZ 17 LT 19 COLONIA LA CASILDA, 07150 GUSTAVO A. MADERO, GUSTAVO A. MADERO CIUDAD DE MÉXICO ENTRE CALLE BRECHA CERRO DEL CHIQUIHUIETE Y CALLE AZUCENA, SE ENCUENTRA ENTRE CALLE BRECHA CERRO DE	-99.12557323	19.55273351
661	DIF230402297475	Ciudad de México	Gustavo A. Madero	Gustavo A. Madero	CALLE GLORIA COLONIA JUAN GONZÁLEZ ROMERO, 07410 GUSTAVO A. MADERO, GUSTAVO A. MADERO CIUDAD DE MÉXICO ENTRE CALLE GLORIA Y CALLE MADRE SELVA, SE LOCALIZA ENTRE CALLE GLORIA Y CALLE MADRE SELVA	-99.09095096	19.50714628
662	DIF230402295319	Ciudad de México	Gustavo A. Madero	Gustavo A. Madero	CALLE CERRO GORDO 1 LT INTERIOR 0 MZ 16 LT 1 COLONIA LOMAS DE CUAUTEPEC, 07110 GUSTAVO A. MADERO, GUSTAVO A. MADERO CIUDAD DE MÉXICO ENTRE CALLE PORTES GIL Y CALLE LAZARO CARTDENAS, SE ENCUENTRA ENTRE CALLE PORTES GIL Y CALLE	-99.13450743	19.57184904
663	DIF230402295699	Ciudad de México	Gustavo A. Madero	Gustavo A. Madero	CERRADA 11 VA SAN MIGUEL 6 LT 6 INTERIOR 0 MZ 21 LT 6 COLONIA LOMAS DE CUAUTEPEC, 07110 GUSTAVO A. MADERO, GUSTAVO A. MADERO CIUDAD DE MÉXICO ENTRE CALLE SAN Y CALLE ALFREDO CARRASCO, SE ENCUENTRA ENTRE CALLE SAN MIGUEL Y CALL	-99.13341768	19.56596301
664	DIF230402275312	Ciudad de México	Iztapalapa	Iztapalapa	CALLE BENZ ROBERTO HARE JUAN LESLIE SAMUEL CROMPTON Y LUIS FRANCISCO BREGUET COLONIA FUEGO NUEVO, 09800 IZTAPALAPA, IZTAPALAPA CIUDAD DE MÉXICO ENTRE CALLE SAMUEL MORSE Y CALLE ROBERTO FUTON, CALLE LUIS GALVAN Y HERMANOS WRIGHT	-99.103291	19.330951
665	DIF230402275313	Ciudad de México	Iztapalapa	Iztapalapa	CALLE HERMANOS LUMIERE COLONIA FUEGO NUEVO, 09800 IZTAPALAPA, IZTAPALAPA CIUDAD DE MÉXICO ENTRE CALLE RODOLFO DIESEL Y CALLE CARLOS HANK GONZALEZ, CALLE HERMANOS LUMIERE ENTRE CALLE RODOLFO DIESEL Y CALLE CARLOS HANK GONZALEZ	-99.093875	19.329711



No.	FOLIO	ESTADO	MUNICIPIO	LOCALIDAD	DIRECCION	LONGITUD	LATITUD
666	DIF230402275314	Ciudad de México	Iztapalapa	Iztapalapa	CALLE JACOBO WATT 1A CDA PLAN DE SAN LUIS 2DA CDA PLAN DE SAN LUIS 3 DE MAYO ALBATENIUS SEGUNDA Y TERCERA DE EMILIO BERLINER ROBERTO ROBINSON JUAN HARRISON MARTIN DE LA PLATA MAURICIO BACOBI GEORGE PULLMAN WALKER IVAN EDWARDS 1RA 2	-99.096993	19.331965
667	DIF230402275315	Ciudad de México	Iztapalapa	Iztapalapa	ANDADOR ANDADORES EN ALCANFORES U HAB COLONIA EL RODEO, 09860 IZTAPALAPA, IZTAPALAPA CIUDAD DE MÉXICO ENTRE AVENIDA ESTRELLA Y AVENIDA IZTACIHUATL, ANDADORES EN ALCANFORES U HAB COLONIA EL RODEO CP. 09860 IZTAPALAPA IZTAPALA	-99.071422	19.335436
668	DIF230402275317	Ciudad de México	Iztapalapa	Iztapalapa	CALLE PARAISO JACARANDA PINO CEDRO PLAN DE SAN LUIS PLAN DE AYALA GEORGE PULLMAN HIDALGO NINOS HEROES EVANGELISTA TORRICELLI JUAN DE LA CIERVA Y JACOBO WATT COLONIA FUEGO NUEVO, 09800 IZTAPALAPA, IZTAPALAPA CIUDAD DE MÉXICO ENTRE	-99.095989	19.335285
669	DIF230402275319	Ciudad de México	Iztapalapa	Iztapalapa	CALLE BIOGRAFOS CONTADORES Y GEOGRAFOS COLONIA JARDINES DE CHURUBUSCO, 09410 IZTAPALAPA, IZTAPALAPA CIUDAD DE MÉXICO ENTRE CALLE TOPOGRAFOS Y EJE VIAL 6 SUR TRABAJADORAS SOCIALES, CALLE EJE 3 OTE FRANCISCO DEL PASO Y TRONCOS Y G	-99.107541	19.375206
670	DIF230402275320	Ciudad de México	Iztapalapa	Iztapalapa	CALLE ING ELECTRICISTAS GEOGRAFOS FILOSOFICOS ING GRABADORES ING CIVILES ING MECANICOS E ING PETROLEROS COLONIA JARDINES DE CHURUBUSCO, 09410 IZTAPALAPA, IZTAPALAPA CIUDAD DE MÉXICO ENTRE CALLE TOPOGRAFOS Y EJE VIAL 6 SUR TRABAJ	-99.106038	19.374891
671	DIF230402275321	Ciudad de México	Iztapalapa	Iztapalapa	PRIVADA GEOLOGOS COLONIA EL TRIUNFO, 09430 IZTAPALAPA, IZTAPALAPA CIUDAD DE MÉXICO ENTRE CALLE GEOLOGOS Y EJE VIAL 2 OTE CALZ DE LA VIGA, PRIVADA GEOLOGOS COLONIA EL TRIUNFO CP. 09430 IZTAPALAPA IZTAPALAPA CIUDAD DE MÉXICO EN	-99.121611	19.377698
672	DIF230402275693	Ciudad de México	Gustavo A. Madero	Gustavo A. Madero	AVENIDA BUENAVISTA COLONIA SAN BARTOLO ATEPEHUACAN, 07730 GUSTAVO A. MADERO, GUSTAVO A. MADERO CIUDAD DE MÉXICO ENTRE CALLE 16 DE SEPTIEMBRE DE 1823 Y AVENIDA PUENTE DE CALDERÓN, SE LOCALIZA ENTRE CALLE16 DE SEPTIEMBRE DE 182	-99.14513774	19.49619089
673	DIF230402276486	Ciudad de México	Iztapalapa	Iztapalapa	CALLE CONGRESO DE CHILPANCINGO NORTE COLONIA ERMITA ZARAGOZA, 09180 IZTAPALAPA, IZTAPALAPA CIUDAD DE MÉXICO ENTRE CALLE FERNANDO ARREOLA Y CALLE JUNTA DE ZITACUARO, CALLE CONGRESO DE CHILPANCINGO NORTE ENTRE CALLE FERNANDO AR	-98.99823849	19.36466541



No.	FOLIO	ESTADO	MUNICIPIO	LOCALIDAD	DIRECCION	LONGITUD	LATITUD
674	DIF230402276487	Ciudad de México	Iztapalapa	Iztapalapa	CALLE SITIO DE CUAUTLA AND CERRO DEL VELADERO AV CONGRESO CHILPANCINGO NORTE NOCUPETARO JOSE MARIA NOCOSME Y 1ER RT CONSTITUCION DE APATZINGAN COLONIA ERMITA ZARAGOZA, 09180 IZTAPALAPA, IZTAPALAPA CIUDAD DE MÉXICO ENTRE ANDADOR	-98.99740819	19.36565524
675	DIF230402276490	Ciudad de México	Iztapalapa	Iztapalapa	CALLE INDAPARAPEO AV SENTIMIENTOS DE LA NACION AV CONGRESO DE CHILPANCINGO NORTE NOCUPETARO CERRO DE VELADERO DIEGO MARTINEZ Y SITIO DE CUAUTLA COLONIA ERMITA ZARAGOZA, 09180 IZTAPALAPA, IZTAPALAPA CIUDAD DE MÉXICO ENTRE CALLE C	-99.00079504	19.36735088
676	DIF230402276492	Ciudad de México	Iztapalapa	Iztapalapa	CALLE AND INDAPARAPEO CERRO DE VELADERO RT CONSTITUCION DE APATZINGAN ROMAN DE LOS SANTOS JUNTA LLANOS DE APAN JACINTO CAMPOS Y SIERVO DE LA NACION COLONIA ERMITA ZARAGOZA, 09180 IZTAPALAPA, IZTAPALAPA CIUDAD DE MÉXICO ENTRE AVE	-98.99467529	19.36791332
677	DIF230402276494	Ciudad de México	Iztapalapa	Iztapalapa	CALLE MANUEL ACUÑA ANTONIOPLAZA LUCIO BLANCO EMILIANO ZAPATA PEDRO FLORES ANDALUCIO FRANCISCO VALENCIA GENERAL MONTERDE Y FERNANDO MONTES DE OCA COLONIA LA ERA, 09720 IZTAPALAPA, IZTAPALAPA CIUDAD DE MÉXICO ENTRE EJE VIAL 8 SUR	-99.05282962	19.3402315
678	DIF230402276495	Ciudad de México	Iztapalapa	Iztapalapa	CALLE TIBERADIES PERUSA TRACIAS CARTAGO Y PROL MORELOS ADENTRO DE UNIDAD HABITACIONAL COLONIA LOMAS ESTRELLA, 09890 IZTAPALAPA, IZTAPALAPA CIUDAD DE MÉXICO ENTRE AVENIDA TLAHUAC Y CALLE CARTAGO, CALLE TIBERADIES Y SIRACUSA CALL	-99.0946584	19.31990876
679	DIF230402276496	Ciudad de México	Iztapalapa	Iztapalapa	CALLE VIVERO PASEO ANTIOQUIA PASEO DE SICILIA PASEO DE LAS GALIAS SASSARI TIBERADIES TRACIA CARTAGO EPIRO EFESO ORLEANS NUMANCIA NARBONA MESSINA MAURITANA SIRACUSA LUSITANIA DALMACIA CRETA FIRGIA MACEDONIA CALABRIA BREITANIA AQUILE	-99.094055	19.318114
680	DIF230402276497	Ciudad de México	Iztapalapa	Iztapalapa	AVENIDA EMILIANO ZAPATA COLONIA VALLE DE SAN LORENZO, 09970 IZTAPALAPA, IZTAPALAPA CIUDAD DE MÉXICO ENTRE CALLE RIO MISSOURI Y CALLE RIO COATZACALCOS, AVENIDA EMILIANO ZAPATA ENTRE CALLE RIO MISSOURI Y CALLE RIO COATZACALCOS	-99.07403551	19.30031186
681	DIF230402276499	Ciudad de México	Iztapalapa	Iztapalapa	CALLE SUR 21 AV EMILIANO ZAPATA EJIDO RAMON TORRES RAFAEL DE LA PEÑA PINO SUAREZ IGNACIO ZARAGOZA VILLA DEL MAR 1A CDA EJIDO SAN ANTONIO PRIV EJIDO CDA SAN ANTONIO Y PUERTA DE AVILA BARRIO SAN ANTONIO, 09900 IZTAPALAPA, IZTAPALAPA	-99.07038942	19.3065945



No.	FOLIO	ESTADO	MUNICIPIO	LOCALIDAD	DIRECCION	LONGITUD	LATITUD
682	DIF230402276500	Ciudad de México	Iztapalapa	Iztapalapa	CALLE DIODORO BATALLA E INGENIEROS TOPOGRAFOS COLONIA SANTA MARTHA ACATITLA SUR, 09530 IZTAPALAPA, IZTAPALAPA CIUDAD DE MÉXICO ENTRE CALLE REINA XOCHITL Y CALLE SITIO DE LA CHILAPA, CALLE DIODORO BATALLA E INGENIEROS TOPOGRAF	-99.02578077	19.37591787
683	DIF230402276501	Ciudad de México	Iztapalapa	Iztapalapa	AVENIDA REPUBLICA FEDERAL DEL SUR COLONIA SANTA MARTHA ACATITLA SUR, 09530 IZTAPALAPA, IZTAPALAPA CIUDAD DE MÉXICO ENTRE CALLE FEDERICO GONZALEZ GARCIA Y CALLE LIBRADO RIVERA, AVENIDA REPUBLICA FEDERAL DEL SUR ENTRE CALLE FED	-99.02272614	19.36535229
684	DIF230402282581	Ciudad de México	Gustavo A. Madero	Gustavo A. Madero	CALLE NORTE 64 COLONIA LA JOYA, 07890 GUSTAVO A. MADERO, GUSTAVO A. MADERO CIUDAD DE MÉXICO ENTRE CALLE ORIENTE 87 Y CALLE ORIENTE 83, SE LOCALIZA ENTRE CALLES ORIENTE 87 Y ORIENTE 87	-99.11277057	19.4579416
685	DIF230402282583	Ciudad de México	Gustavo A. Madero	Gustavo A. Madero	AVENIDA VILLA DE AYALA COLONIA SAN FELIPE DE JESÚS, 07510 GUSTAVO A. MADERO, GUSTAVO A. MADERO CIUDAD DE MÉXICO ENTRE CALLE COYUCA Y CALLE TECPAN DE GALEANA, ENTRE CALLES COYUCA Y CALLE TECPAN DE GALEANA	-99.07666812	19.49055484
686	DIF230402275324	Ciudad de México	Iztapalapa	Iztapalapa	CALLE DIETISTAS BIOGRAFOS Y CONTADORES COLONIA NUEVA ROSITA, 09420 IZTAPALAPA, IZTAPALAPA CIUDAD DE MÉXICO ENTRE CALLE ROSAL Y CALLE TOPOGRAFOS, EJE VIAL 3 OTE FRANCISCO DEL PASO Y TOPOGRAFOS CALLE DIETISTAS BIOGRAFOS Y CONTADO	-99.1078	19.376988
687	DIF230402275345	Ciudad de México	Iztapalapa	Iztapalapa	AVENIDA SAN LORENZO S/N COLONIA SAN JUAN XALPA, 09850 IZTAPALAPA, IZTAPALAPA CIUDAD DE MÉXICO ENTRE CALLE ESTRELLA Y CALLE IZTACCIHUATL, CALLE CAÑETES AVENIDA SAN LORENZO SN ENTRE CALLE ESTRELLA CALLE IZTACCIHUATL Y CALLE CAÑET	-99.07577094	19.33718844
688	DIF230402276784	Ciudad de México	Iztapalapa	Iztapalapa	CALLE LARA EMILIANO ZAPATA PRIMERA LUCIO BLANCO JUAN DIOS PEZA Y RODO COLONIA LA ERA, 09720 IZTAPALAPA, IZTAPALAPA CIUDAD DE MÉXICO ENTRE CERRADA ROCIO Y PARAMENTO Y CALLE LUCIO BLANCO, AVENIDA INSURGENTES CALLE LARA EMILIANO Z	-99.05407413	19.3390782
689	DIF230402282589	Ciudad de México	Gustavo A. Madero	Gustavo A. Madero	CALLE NORTE 70 A COLONIA GERTRUDIS SÁNCHEZ 1A SECCIÓN, 07830 GUSTAVO A. MADERO, GUSTAVO A. MADERO CIUDAD DE MÉXICO ENTRE CALLE ORIENTE 121 Y CALLE ORIENTE 125, ENTRE CALLES ORIENTE 121 Y ORIENTE 125	-99.10562934	19.47094723
690	DIF230402282592	Ciudad de México	Gustavo A. Madero	Gustavo A. Madero	CALLE 3RA CALLE VICENTE GUERRERO COLONIA EL CARMEN, 07189 GUSTAVO A. MADERO, GUSTAVO A. MADERO CIUDAD DE MÉXICO ENTRE CALLE 16 DE SEPTIEMBRE Y CALLE VICENTE GUERRERO, ENTRE CALLE 16 DE SEPTIEMBRE Y CALLE VICENTE GUERRERO	-99.1300571	19.54388411



No.	FOLIO	ESTADO	MUNICIPIO	LOCALIDAD	DIRECCION	LONGITUD	LATITUD
691	DIF230402282594	Ciudad de México	Gustavo A. Madero	Gustavo A. Madero	CALLE NORTE 72 COLONIA LA JOYA, 07890 GUSTAVO A. MADERO, GUSTAVO A. MADERO CIUDAD DE MÉXICO ENTRE CALLE ORIENTE 87 Y CALLE ORIENTE 95, SE LOCALIZA ENTRE CALLES ORIENTE 87 Y ORIENTE 95	-99.10908421	19.45983069
692	DIF230402282598	Ciudad de México	Gustavo A. Madero	Gustavo A. Madero	CALLE CABO GRIS COLONIA GABRIEL HERNÁNDEZ, 07080 GUSTAVO A. MADERO, GUSTAVO A. MADERO CIUDAD DE MÉXICO ENTRE CALLE CABO SAN VICENTE Y CALLE CABO BUENA ESPERANZA, SE LOCALIZA ENTRE CALLES CABO SAN VICENTE Y CABO BUENA ESPERANZ	-99.09727103	19.50060696
693	DIF230402282599	Ciudad de México	Gustavo A. Madero	Gustavo A. Madero	CALLE LOMA DE LA LUNA COLONIA VISTA HERMOSA, 07187 GUSTAVO A. MADERO, GUSTAVO A. MADERO CIUDAD DE MÉXICO ENTRE AVENIDA LA BRECHA Y CALLE LOMA LINDA, ENTRE AVENIDA LA BRECHA Y LOMA LINDA	-99.12240868	19.54715399
694	DIF230402282611	Ciudad de México	Milpa Alta	Villa Milpa Alta	BRECHA TRAMO VICENTE GUERRERO - CARRETERA A SANTA ANA TLACOTENCO MARGEN DERECHO KILÓMETRO 0 + 200 INTERIOR S/N BARRIO LA CONCEPCIÓN, 12000 VILLA MILPA ALTA, MILPA ALTA CIUDAD DE MÉXICO ENTRE CALLE VICENTE GUERRERO Y CARRETERA	-99.01962215	19.1860603
695	DIF230402282620	Ciudad de México	Gustavo A. Madero	Gustavo A. Madero	CALLE FORNIO COLONIA PRADERA I SECC, 07509 GUSTAVO A. MADERO, GUSTAVO A. MADERO CIUDAD DE MÉXICO ENTRE CALLE GAZANIA Y CALLE GALVIA, SE LOCALIZA ENTRE CALLES GAZANIA Y GALVIA	-99.06281591	19.47429009
696	DIF230402282622	Ciudad de México	Gustavo A. Madero	Gustavo A. Madero	AVENIDA 414 COLONIA SAN JUAN DE ARAGÓN VI SECCIÓN, 07918 GUSTAVO A. MADERO, GUSTAVO A. MADERO CIUDAD DE MÉXICO ENTRE CALLE 1513 Y CALLE 1515, SE ENCUENTRA ENTRE CALLE 1513 Y 1515	-99.06858474	19.46785048
697	DIF230402282624	Ciudad de México	Gustavo A. Madero	Gustavo A. Madero	EJE VIAL EJE 5 NORTE MONTEVIDEO COLONIA LINDAVISTA NORTE, 07300 GUSTAVO A. MADERO, GUSTAVO A. MADERO CIUDAD DE MÉXICO ENTRE AVENIDA PLAYA Y AVENIDA MANAGUA, SE ENCUENTRA ENTRE AVENIDAS PLAYA Y MANAGUA	-99.13333889	19.49078134
698	DIF230402275430	Ciudad de México	Iztapalapa	Iztapalapa	ANDADOR ANDADORES EN SAN LORENZO TEZONCO I U HAB COLONIA EL RODEO, 09860 IZTAPALAPA, IZTAPALAPA CIUDAD DE MÉXICO ENTRE CALLE IZTACCIHUATL Y AVENIDA ESTRELLA, AVENIDA SAN LORENZO ANDADORES EN SAN LORENZO TEZONCO I U HAB COLONIA	-99.073408	19.336713
699	DIF230402275432	Ciudad de México	Iztapalapa	Iztapalapa	CALLE ENRIQUE CORONAM Y ESTRELLA BARRIO SAN PABLO, 09000 IZTAPALAPA, IZTAPALAPA CIUDAD DE MÉXICO ENTRE EJE VIAL 8 SUR CALZADA ERMITA IZTAPALAPA Y EJE VIAL EJE 8 SUR CALZ ERMITA IZTAPALAPA, CALLE ENRIQUE CORONAM Y ESTRELLA ENT	-99.091703	19.357369



No.	FOLIO	ESTADO	MUNICIPIO	LOCALIDAD	DIRECCION	LONGITUD	LATITUD
700	DIF230402275433	Ciudad de México	Iztapalapa	Iztapalapa	CALLE CEDROS COLONIA SANTA MARTHA ACATITLA NORTE, 09140 IZTAPALAPA, IZTAPALAPA CIUDAD DE MÉXICO ENTRE AVENIDA TEXCOCO Y CALZADA IGNACIO ZARAGOZA, CALLE CEDROS ENTRE AVENIDA TEXCOCO Y CALZADA IGNACIO ZARAGOZA COLONIA SANTA MAR	-99.009079	19.374351
701	DIF230402275434	Ciudad de México	Iztapalapa	Iztapalapa	CALLE FRANCISCO C MORALES PINOS Y OYAMELES COLONIA SANTA MARTHA ACATITLA NORTE, 09140 IZTAPALAPA, IZTAPALAPA CIUDAD DE MÉXICO ENTRE CALLE AHUEHUETES Y CALLE FRANCISCO C MORALES, CALLE CEDROS Y OYAMELES CALLE FRANCISCO C MORALES	-99.008196	19.371335
702	DIF230402275436	Ciudad de México	Iztapalapa	Iztapalapa	ANDADOR ANDADORES EN SAN LORENZO TEZONCO I U HAB COLONIA EL RODEO, 09860 IZTAPALAPA, IZTAPALAPA CIUDAD DE MÉXICO ENTRE CALLE IZTACIHUATL Y AVENIDA ESTRELLA, ANDADORES EN SAN LORENZO TEZONCO I U HAB COLONIA EL RODEO CP. 09860	-99.071303	19.336488
703	DIF230402275437	Ciudad de México	Iztapalapa	Iztapalapa	CALLE OCTAVIO PAZ COLONIA SANTA MARTHA ACATITLA NORTE, 09140 IZTAPALAPA, IZTAPALAPA CIUDAD DE MÉXICO ENTRE AVENIDA TEXCOCO Y CALLE FRANCISCO C MORALES, CALLE OCTAVIO PAZ ENTRE AVENIDA TEXCOCO Y CALLE FRANCISCO C MORALES COLON	-99.004142	19.371307
704	DIF230402275438	Ciudad de México	Iztapalapa	Iztapalapa	CALLE TRUENOS Y PIRULES COLONIA SANTA MARTHA ACATITLA NORTE, 09140 IZTAPALAPA, IZTAPALAPA CIUDAD DE MÉXICO ENTRE CALLE CEDROS Y CALLE PIRULES, CALLE TRUENOS Y AHUEHUETES CALLE TRUENOS Y PIRULES ENTRE CALLE CEDROS Y CALLE PIRULE	-99.007475	19.374097
705	DIF230402275439	Ciudad de México	Iztapalapa	Iztapalapa	CALLE PIRULES ENCINOS Y OCTAVIO DIAZ COLONIA SANTA MARTHA ACATITLA NORTE, 09140 IZTAPALAPA, IZTAPALAPA CIUDAD DE MÉXICO ENTRE CALLE TEXCOCO Y CALLE AHUEHUETES, CALLE PIRULES ENCINOS Y OCTAVIO DIAZ ENTRE CALLE TEXCOCO Y CALLE	-99.005036	19.373678
706	DIF230402275440	Ciudad de México	Iztapalapa	Iztapalapa	CALLE ZACAHUITZCO IZTAPALAPA, CHIMALPOPOCA, AZTECAS, TOLTECAS, JARDIN DELAS AZALEAS, AYACAHUITE, JACARANDAS Y OCOTE BARRIO SAN LORENZO, 09900 IZTAPALAPA, IZTAPALAPA CIUDAD DE MÉXICO ENTRE AVENIDA BENITO JUAREZ Y CALLE CUAUHTEMOC	-99.06855	19.30033
707	DIF230402275441	Ciudad de México	Iztapalapa	Iztapalapa	CALLE OYAMELES JACARANDAS Y OCTAVIO PAZ COLONIA SANTA MARTHA ACATITLA NORTE, 09140 IZTAPALAPA, IZTAPALAPA CIUDAD DE MÉXICO ENTRE CALLE OYAMELES Y PROLONGACION OCTAVIO PAZ, CALLE AHUEHUETES Y FRANCISCO C MORALES CALLE OYAMELES J	-99.00581389	19.37051145



No.	FOLIO	ESTADO	MUNICIPIO	LOCALIDAD	DIRECCION	LONGITUD	LATITUD
708	DIF230402275444	Ciudad de México	Iztapalapa	Iztapalapa	CALLE AYACAHUITE OYAMEL, FRESNO, ALAMO, CIPRES, ENCINO, PARAISO, PINO, CEDRO, ALCANFOR, SAUCE, JACARANDA, OCOTE Y DERECHOS DEMOCRATICOS COLONIA EL MOLINO TEZONCO, 09960 IZTAPALAPA, IZTAPALAPA CIUDAD DE MÉXICO ENTRE AVENIDA BENIT	-99.067324	19.296563
709	DIF230402275446	Ciudad de México	Iztapalapa	Iztapalapa	CALLE MELCHOR OCAMPO COLONIA REFORMA POLÍTICA, 09730 IZTAPALAPA, IZTAPALAPA CIUDAD DE MÉXICO ENTRE CALLE REFORMA ADUANAL Y AVENIDA MANUEL CAÑAS, CALLE MELCHOR OCAMPO COLONIA REFORMA POLÍTICA CP. 09730 IZTAPALAPA IZTAPALAPA CI	-99.034638	19.33512
710	DIF230402275448	Ciudad de México	Iztapalapa	Iztapalapa	CALLE AVENA CUAUHEMOC, MOCTEZUMA, MILTENCO, DEL FRIJOL, SERAPIO RENDON, MANUEL CAÑAS, 5 DE FEBRERO, 1ER Y 2DA CDA VILLA FRATI, NARDO, GLADIOLA, NOCHEBUENA, JACARANDAS E IZTACCIHUATL COLONIA LOMAS DE SANTA CRUZ, 09709 IZTAPALAPA,	-99.035214	19.334156
711	DIF230402275451	Ciudad de México	Iztapalapa	Iztapalapa	CALLE VILLA GERIZ CDA VILLA FRANQUEZA VILLA GONZALO, POZOS, VILLA SAN PEDRO, VILLA DE REYES, VILLA POZOS, VILLA ALEMANA, VILLA ROY, 16 DE SEPTIEMBRE Y RUIZ CORTINES COLONIA LOMAS DE SANTA CRUZ, 09709 IZTAPALAPA, IZTAPALAPA CIUDAD	-99.036462	19.328586
712	DIF230402275852	Ciudad de México	Gustavo A. Madero	Gustavo A. Madero	CALLE PUERTO PAPANTLA COLONIA AMPLIACIÓN CASAS ALEMÁN, 07580 GUSTAVO A. MADERO, GUSTAVO A. MADERO CIUDAD DE MÉXICO ENTRE AVENIDA CAMINO DE LA LIGA Y CALLE PUERTO SALINA CRUZ, SE LOCALIZA ENTRE AVENIDA CAMINO DE LA LIGA Y CALL	-99.08127662	19.48035442
713	DIF230402290436	Ciudad de México	Iztapalapa	Iztapalapa	CALLE CDA URSULO GALVAN PRIV DE VILLA, VILLA ANGELA, VILLA ARRIAGA, VILLA VALERIA, VILLA AZCASUBI, VILLA BALLESTER, VIOLETA, VILLA BLANCA, VILLA ASIS, GABINO BARRERA Y MANUEL CAÑAS COLONIA DESARROLLO URBANO QUETZALCOATL, 09700 IZT	-99.044695	19.335878
714	DIF230402290438	Ciudad de México	Iztapalapa	Iztapalapa	CALLE MANUEL CAÑAS VILLA CADIMA, VILLA CIERVOS, VILLA CARLOS, VILLA CASIN, VILLA LAZON, VILLA CANNES, VILLA DIEZMO, VILLA DOS, VILLA FRATI, VILLA ALBERDI, DEL RANCHO, VILLA BARTOLOME, VILLA BERLETH, VILLA ANGELA, VILLA ARRIAGA, 3R	-99.03883286	19.33496876
715	DIF230402290440	Ciudad de México	Iztapalapa	Iztapalapa	CALLE VILLA ZON VILLA CANNES VILLA FRATI VILLA DEMOR VILLA FRUELA VILLA BERLETH, VILLA BRANA, VILLA BRUSUAL, VILLACAFERETA, VILA DE REY, VILLA POZO Y VILLA REYES, COLONIA DESARROLLO URBANO QUETZALCOATL, 09700 IZTAPALAPA, IZTAPALAP	-99.03915885	19.33088547



No.	FOLIO	ESTADO	MUNICIPIO	LOCALIDAD	DIRECCION	LONGITUD	LATITUD
716	DIF230402290447	Ciudad de México	Iztapalapa	Iztapalapa	CALLE VILLA CANNES COLONIA DESARROLLO URBANO QUETZALCOATL, 09700 IZTAPALAPA, IZTAPALAPA CIUDAD DE MÉXICO ENTRE CALLE VILLA CAFERATA Y CALLE VILLA CID, CALLE VILLA CANNES COLONIA DESARROLLO URBANO QUETZALCOATL CP. 09700 IZTAPA	-99.03922794	19.33240563
717	DIF230402274444	Ciudad de México	Iztapalapa	Iztapalapa	CALLE SITIO DE CHILAPA NICOLAS BRAVO Y SITIO A CUAUTLA COLONIA JOSÉ MARÍA MORELOS Y PAVÓN, 09230 IZTAPALAPA, IZTAPALAPA CIUDAD DE MÉXICO ENTRE AVENIDA MANUEL BONILLA Y CALLE ESCUADRON TRUJANO, CALLE CONGRESO DE APATZINGAN CALLE	-99.02661884	19.37359755
718	DIF230402274448	Ciudad de México	Iztapalapa	Iztapalapa	CALLE PIÑUELAS COLONIA USCOVI, 09960 IZTAPALAPA, IZTAPALAPA CIUDAD DE MÉXICO ENTRE CALLE FENISTACHE Y CALLE MUICLE, CALLE PIÑUELAS ENTRE CALLE FENISTACHE Y CALLE MUICLE COLONIA USCOVI CP. 09960 IZTAPALAPA IZTAPALAPA CIUDAD DE	-99.069656	19.293035
719	DIF230402274451	Ciudad de México	Iztapalapa	Iztapalapa	AVENIDA SITIO DE AZUCAR COLONIA JOSÉ MARÍA MORELOS Y PAVÓN, 09230 IZTAPALAPA, IZTAPALAPA CIUDAD DE MÉXICO ENTRE CALLE HERMENEGILDO GALEANA Y CALLE JOSE MARIA MORELOS, AVENIDA SITIO DE AZUCAR COLONIA JOSÉ MARÍA MORELOS Y PAVÓN	-99.02766348	19.37268964
720	DIF230402274455	Ciudad de México	Iztapalapa	Iztapalapa	AVENIDA CONGRESO DE APATZINGAN COLONIA JOSÉ MARÍA MORELOS Y PAVÓN, 09230 IZTAPALAPA, IZTAPALAPA CIUDAD DE MÉXICO ENTRE AVENIDA MANUEL BONILLA Y CALLE SITIO DE AZUCAR O ESCUADRON TRUJANO, CALLE BRAVO AVENIDA CONGRESO DE APATZING	-99.02802535	19.37326025
721	DIF230402275501	Ciudad de México	Iztapalapa	Iztapalapa	ANDADOR ANDADORES EN CUITLAHUAC U HAB COLONIA LOS ÁNGELES, 09830 IZTAPALAPA, IZTAPALAPA CIUDAD DE MÉXICO ENTRE AVENIDA DE ROSAL Y CALLE SALSIFI, PERIFERICO CANAL DE GARAY ANDADORES EN CUITLAHUAC U HAB COLONIA LOS ÁNGELES CP. 098	-99.063621	19.343313
722	DIF230402275890	Ciudad de México	Gustavo A. Madero	Gustavo A. Madero	CALLE NORTE 74 A COLONIA GERTRUDIS SÁNCHEZ 1A SECCIÓN, 07830 GUSTAVO A. MADERO, GUSTAVO A. MADERO CIUDAD DE MÉXICO ENTRE CALLE ORIENTE 125 Y CALLE ORIENTE 119, SE LOCALIZA ENTRE CALLES ORIENTE 125 Y ORIENTE 119	-99.10350238	19.46949063
723	DIF230402275892	Ciudad de México	Gustavo A. Madero	Gustavo A. Madero	CALLE 3ER ANILLO CIRCUNVALACION COLONIA AMPLIACIÓN CASAS ALEMÁN, 07580 GUSTAVO A. MADERO, GUSTAVO A. MADERO CIUDAD DE MÉXICO ENTRE CALLE CAMINO SAN JUAN DE ARAGON Y AVENIDA JOSE LORETO FABELA, SE ENCUENTRA ENTRE CALLE CAMINO	-99.07910235	19.47509955
724	DIF230402276288	Ciudad de México	Iztapalapa	Iztapalapa	AVENIDA DE LAS TORRES COLONIA JOSÉ LÓPEZ PORTILLO, 09920 IZTAPALAPA, IZTAPALAPA CIUDAD DE MÉXICO ENTRE CALLE AVILA CAMACHO Y CALLE 18, AVENIDA DE LAS TORRES ENTRE CALLE AVILA CAMACHO Y CALLE 18 COLONIA JOSÉ LÓPEZ PORTILLO CP.	-99.07758396	19.30720038



No.	FOLIO	ESTADO	MUNICIPIO	LOCALIDAD	DIRECCION	LONGITUD	LATITUD
725	DIF230402276291	Ciudad de México	Iztapalapa	Iztapalapa	AVENIDA DE LAS TORRES BARRIO SAN ANTONIO, 09900 IZTAPALAPA, IZTAPALAPA CIUDAD DE MÉXICO ENTRE AVENIDA TLAHUAC Y CALLE ARQUERIA, AVENIDA DE LAS TORRES ENTRE AVENIDA TLAHUAC Y CALLE ARQUERIA BARRIO SAN ANTONIO CP. 09900 IZTAPALA	-99.07217012	19.3133385
726	DIF230402276297	Ciudad de México	Iztapalapa	Iztapalapa	CALLE FUENTE DE LOS FAROLES VILLA CID VILLA SIDALER Y CDA JOSUE COLONIA DESARROLLO URBANO QUETZALCOATL, 09700 IZTAPALAPA, IZTAPALAPA CIUDAD DE MÉXICO ENTRE CALLE VILLA INFERIOR Y CALLE 19 DE SEPTIEMBRE, CALLE VILLA CE Y VILLA CI	-99.04294057	19.32186736
727	DIF230402276298	Ciudad de México	Iztapalapa	Iztapalapa	CALLE HUITZILOPOCHTLI TLALOC TEZCATLIPOCA Y COYOLXAHUIQUI COLONIA DESARROLLO URBANO QUETZALCOATL, 09700 IZTAPALAPA, IZTAPALAPA CIUDAD DE MÉXICO ENTRE CALLE VILLA IGATIMI Y CALLE VILLA INFERIOR, CALLE HUITZILOPOCHTLI TLALOC TE	-99.03868081	19.32137677
728	DIF230402276303	Ciudad de México	Iztapalapa	Iztapalapa	CALLE BUGAMBILIA GERANIO VILLA IRIS JUAN JOSE CASTRO JUSTO Y CDA MANUEL CAÑAS COLONIA DESARROLLO URBANO QUETZALCOATL, 09700 IZTAPALAPA, IZTAPALAPA CIUDAD DE MÉXICO ENTRE AVENIDA MANUEL CAÑAS Y CALLE VILLA CIDRO, CALLE BUGAMBI	-99.04574698	19.32342619
729	DIF230402276574	Ciudad de México	Iztapalapa	Iztapalapa	CALLE VILLA FRANQUEZA COLONIA LOMAS DE SANTA CRUZ, 09709 IZTAPALAPA, IZTAPALAPA CIUDAD DE MÉXICO ENTRE CALLE VILLA GONZALO Y , CALLE VILLA FRANQUEZA ENTRE CALLE VILLA GONZALO COLONIA LOMAS DE SANTA CRUZ CP. 09709 IZTAPALAPA	-99.03675157	19.32606063
730	DIF230402290450	Ciudad de México	Iztapalapa	Iztapalapa	CALLE HERMENEGILDO GALEANA ALVARO OBREGON VILLA BLINO VILLA CASTELL, VILLA ADRIANA, VILLA DE MAYO, VILLA DEL SOL, RUIZ CORTINES, VILLA ALEMANAVILLA FRATI, MANUEL CAÑAS, PRIV XOMULCO, VILLA FRUELA, VILLA DE ROSARIO, VILLA CHIRRIS,	-99.03741989	19.32986408
731	DIF230402290454	Ciudad de México	Iztapalapa	Iztapalapa	CALLE MANUEL CAÑAS COLONIA DESARROLLO URBANO QUETZALCOATL, 09700 IZTAPALAPA, IZTAPALAPA CIUDAD DE MÉXICO ENTRE CALLE VIOLETAS Y CALLE RUIZ CORTINES, CALLE MANUEL CAÑAS COLONIA DESARROLLO URBANO QUETZALCOATL CP. 09700 IZTAPALA	-99.03590928	19.33153783
732	DIF230402290458	Ciudad de México	Iztapalapa	Iztapalapa	CALLE URSULO GALVAN COLONIA DESARROLLO URBANO QUETZALCOATL, 09700 IZTAPALAPA, IZTAPALAPA CIUDAD DE MÉXICO ENTRE AVENIDA INSURGENTES Y CALLE MARIANO CARO, CALLE URSULO GALVAN COLONIA DESARROLLO URBANO QUETZALCOATL CP. 09700 IZ	-99.04657246	19.33677684
733	DIF230402290462	Ciudad de México	Iztapalapa	Iztapalapa	CALLE ANDADORES DE LA UNIDAD HABITACIONAL LAS AMERICAS COLONIA PROGRESISTA, 09240 IZTAPALAPA, IZTAPALAPA CIUDAD DE MÉXICO ENTRE CALLE DIAZ SOTO Y GAMA Y CALLE EMILIO PORTES GIL, CALLE PLUTARCO ELIAS CALLES Y UNIVERSIDAD ANDADOR	-99.063885	19.357025



No.	FOLIO	ESTADO	MUNICIPIO	LOCALIDAD	DIRECCION	LONGITUD	LATITUD
734	DIF230402290465	Ciudad de México	Iztapalapa	Iztapalapa	CALLE CDA MIGUEL HIDALGO MIGUEL HIDALGO, FRANCISCO VILLA, GERANIO Y LAUREL COLONIA CAMPESTRE POTRERO, 09637 IZTAPALAPA, IZTAPALAPA CIUDAD DE MÉXICO ENTRE CALLE MIGUEL HIDALGO Y CALLE LAUREL, CALLES CDA MIGUEL HIDALGO MIGUEL HI	-98.978528	19.32619056
735	DIF230402290467	Ciudad de México	Iztapalapa	Iztapalapa	CALLE ANDADORES DE LA UNIDAD HABITACIONAL LAS AMERICAS COLONIA PROGRESISTA, 09240 IZTAPALAPA, IZTAPALAPA CIUDAD DE MÉXICO ENTRE CALLE DIAZ SOTO Y GAMA Y CALLE EMILIO PORTES GIL, CALLE PLUTARCO ELIAS CALLES Y UNIVERSIDAD ANDADOR	-99.06395653	19.35686304
736	DIF230402290468	Ciudad de México	Iztapalapa	Iztapalapa	CERRADA MIGUEL HIDALGO COLONIA CAMPESTRE POTRERO, 09637 IZTAPALAPA, IZTAPALAPA CIUDAD DE MÉXICO ENTRE CALLE LAZARO CARDENAS Y CALLE GERANIO, CERRADA MIGUEL HIDALGO COLONIA CAMPESTRE POTRERO CP. 09637 IZTAPALAPA IZTAPALAPA CIU	-98.97854337	19.32595065
737	DIF230402276576	Ciudad de México	Iztapalapa	Iztapalapa	CALLE VILLA GENERAL ROCA VILLA CAMPA VILLA CE VILLA IRIS Y VILLA MOLAY COLONIA DESARROLLO URBANO QUETZALCOATL, 09700 IZTAPALAPA, IZTAPALAPA CIUDAD DE MÉXICO ENTRE CALLE VILLA FRANQUEZA Y CALLE VILLA MOLAY, AVENIDA MANUEL CAÑAS Y	-99.04495729	19.32249747
738	DIF230402276577	Ciudad de México	Iztapalapa	Iztapalapa	CALLE VILLA GUILLERMINA VILLA GENERAL HAYES VILLA ICATINI VILLA INFERIOR VILLA IRIS VILLA CINTHYA VILLA MOLAY VILLA CIDRO Y VILLA CAMPA COLONIA DESARROLLO URBANO QUETZALCOATL, 09700 IZTAPALAPA, IZTAPALAPA CIUDAD DE MÉXICO ENTRE	-99.0446632	19.32289786
739	DIF230402276579	Ciudad de México	Iztapalapa	Iztapalapa	CALLE CERRO DE LA ESTRELLA COLONIA AMPLIACIÓN EL SANTUARIO, 09829 IZTAPALAPA, IZTAPALAPA CIUDAD DE MÉXICO ENTRE CALLE CAMPAMENTO Y CALLE SANTO TOMAS, CALLE CERRO DE LA ESTRELLA ENTRE CALLE CAMPAMENTO Y CALLE SANTO TOMAS COLON	-99.09099976	19.3526537
740	DIF230402288068	Ciudad de México	Iztapalapa	Iztapalapa	CALLE BERMUNDO AZCASUBI Y BALLESTER COLONIA DESARROLLO URBANO QUETZALCOATL, 09700 IZTAPALAPA, IZTAPALAPA CIUDAD DE MÉXICO ENTRE AVENIDA MANUEL CAÑAS Y CALLE BERMUNDO, CALLE VALERIA CALLES BERMUNDO AZCASUBI Y BALLESTER COLONIA DE	-99.04416314	19.33485915
741	DIF230402275223	Ciudad de México	Iztapalapa	Iztapalapa	AVENIDA SAN LORENZO S/N COLONIA SAN JUAN XALPA, 09850 IZTAPALAPA, IZTAPALAPA CIUDAD DE MÉXICO ENTRE CALLE ESTRELLA Y CALLE IZTACCIHUATL, CALLE CAÑETES AVENIDA SAN LORENZO SN ENTRE CALLE ESTRELLA CALLE IZTACCIHUATL Y CALLE CAÑET	-99.07674755	19.33915584



No.	FOLIO	ESTADO	MUNICIPIO	LOCALIDAD	DIRECCION	LONGITUD	LATITUD
742	DIF230402276401	Ciudad de México	Iztapalapa	Iztapalapa	CERRADA AGUSTIN CASTRO COLONIA LA ERA, 09720 IZTAPALAPA, IZTAPALAPA CIUDAD DE MÉXICO ENTRE CALLE JOSE MARIA MORELOS Y PARAMENTO Y , CERRADA AGUSTIN CASTRO ENTRE CALLE JOSE MARIA MORELOS Y PARAMENTO COLONIA LA ERA CP. 09720 I	-99.0526797	19.33988057
743	DIF230402288132	Ciudad de México	Gustavo A. Madero	Gustavo A. Madero	CALLE NORTE 76 COLONIA GERTRUDIS SÁNCHEZ 1A SECCIÓN, 07830 GUSTAVO A. MADERO, GUSTAVO A. MADERO CIUDAD DE MÉXICO ENTRE CALLE ORIENTE 121 Y CALLE ORIENTE 119, SE ENCUENTRA ENTRE CALLES ORIENTE 121 Y ORIENTE 119	-99.10329981	19.46883491
744	DIF230402290558	Ciudad de México	Iztapalapa	Iztapalapa	AVENIDA JESUS CARRILLO COLONIA LA COLMENA, 09180 IZTAPALAPA, IZTAPALAPA CIUDAD DE MÉXICO ENTRE CALLE GENERALISIMO MORELOS Y CALLE OCTAVIO PAZ, AVENIDA JESUS CARRILLO SIN NUMERO ENTRE CALLE GENERALISIMO MORELOS Y CALLE SIN NOM	-99.00466248	19.36627789
745	DIF230402276679	Ciudad de México	Iztapalapa	Iztapalapa	CALLE RIO QUETZALA 3RA CDA RIO CANDELARIA RIO CEIBA RIO SENA Y RIO NAZAS COLONIA VALLE DE SAN LORENZO, 09970 IZTAPALAPA, IZTAPALAPA CIUDAD DE MÉXICO ENTRE CALLE RIO NILO Y CALLE RIO NAZAS, CALLE RIO CANDELARIA Y RIO PAPALOAPAN	-99.0796989	19.30047527
746	DIF230402276680	Ciudad de México	Iztapalapa	Iztapalapa	CALLE RIO USUMACINTA RIO ESCONDIDO RIO YAQUI RIO DUERO 1RA PAPALOAPAN 2DA PAPALOAPAN RIO BALSAS RIO AMECA Y RIO MISSOURI COLONIA VALLE DE SAN LORENZO, 09970 IZTAPALAPA, IZTAPALAPA CIUDAD DE MÉXICO ENTRE CALLE RIO AMAZONAS Y CALL	-99.07539098	19.30220785
747	DIF230402276681	Ciudad de México	Iztapalapa	Iztapalapa	CALLE ADLFO RUIZ CORTINES 1RA 2DA 3RA 4TA 5TA CDA DE LAS TORRES RIO GILA RIO BELICE RIO CANDELARIA RIO USUMACINTA RIO ESCONDIDO RIO MISSISSIPPI RIO CONGO RIO COATZACALCOS RIO CEIBA RIO CASAS GRANDES RIO USUMACINTA RIO YAQUI RIO REA	-99.07824044	19.30262682
748	DIF230402288175	Ciudad de México	Gustavo A. Madero	Gustavo A. Madero	CALLE MIGUEL LERDO DE TEJADA COLONIA SAN MIGUEL CUAUTEPEC, 07140 GUSTAVO A. MADERO, GUSTAVO A. MADERO CIUDAD DE MÉXICO ENTRE CALLE DEL PARQUE Y CERRADA SAN MIGUEL, SE ENCUENTRA ENTRE CALLE DEL PARQUE Y CERRADA SAN MIGUEL	-99.13582649	19.56156426
749	DIF230402283015	Ciudad de México	Milpa Alta	San Antonio Tecómitl	PROLONGACION IGNACIO ZARAGORA INTERIOR SN BARRIO XALTIPAC, 12100 SAN ANTONIO TECÓMITL, MILPA ALTA CIUDAD DE MÉXICO ENTRE CALLE RICARDO FLORES MAGON Y CALLE JOSEFA ORTIZ DE DOMINGUEZ, AVENIDA 5 DE MAYO ATRAS DEL GIMNASIO OLLA DE	-98.98818673	19.21984708
750	DIF230402276683	Ciudad de México	Iztapalapa	Iztapalapa	CALLE PROL SAN JUAN ESCUTIA VILLA GENERAL ROCA Y VILLA INFERIOR COLONIA DESARROLLO URBANO QUETZALCOATL, 09700 IZTAPALAPA, IZTAPALAPA CIUDAD DE MÉXICO ENTRE CALLE VILLA GENERAL MITRE Y CALLE VILLA INFERIOR, CALLE PROL SAN JUAN	-99.03561016	19.3221177



No.	FOLIO	ESTADO	MUNICIPIO	LOCALIDAD	DIRECCION	LONGITUD	LATITUD
751	DIF230402276685	Ciudad de México	Iztapalapa	Iztapalapa	CALLE PROL JAVIER ROJO GOMEZ DENTRO DE UNIDAD HABITACIONAL BALDERAS Y GREGORIO GUELATI COLONIA EL MOLINO, 09830 IZTAPALAPA, IZTAPALAPA CIUDAD DE MÉXICO ENTRE EJE VIAL 8 SUR CALZADA ERMITA IZTAPALAPA Y CALLE SANTA MONICA, CALL	-99.0877828	19.35518404
752	DIF230402276687	Ciudad de México	Iztapalapa	Iztapalapa	CALLE FERNANDO ARREOLA HIPOLITO CARAUICHE AND TEODORA GAMERO AND SIMON FLETCHER CONCEPCION PAZ BENEDICTO LOPEZ DOMINGO DOMINGUEZ CERRO DEL VELADERO AND CHIHUATLA DE LA SAL Y AND TOMAS RIVERA COLONIA ERMITA ZARAGOZA, 09180 IZTAPALAP	-98.99980881	19.36705325
753	DIF230402283454	Ciudad de México	Xochimilco	Xochimilco	CALLEJON TLAXCALPA BARRIO LA ASUNCIÓN, 16040 XOCHIMILCO, XOCHIMILCO CIUDAD DE MÉXICO ENTRE CALLE BENITO JUAREZ Y CERRADA BENITO JUAREZ, LA UBICACION DEL LOS LAVADEROS PUBLICOS SE UBICA ENTRE CALLE BENITO JUAREZ Y CERRADA BENI	-99.10216575	19.26979059
754	DIF230402289188	Ciudad de México	Iztapalapa	Iztapalapa	CALLE GABINO BARRERA VILLA VICTORIA VILLA BLANCA Y VILLA BERMUNDO COLONIA DESARROLLO URBANO QUETZALCOATL, 09700 IZTAPALAPA, IZTAPALAPA CIUDAD DE MÉXICO ENTRE AVENIDA INSURGENTES Y CALLE VILLA AZCASUBI, CALLE URSULO GALVAN CALLES	-99.04401616	19.33614425
755	DIF230402289226	Ciudad de México	Iztapalapa	Iztapalapa	CALLE VILLA CARLOS MAGNOLIA CDA VILLA DIEZMO CDA AV INSURGENTES Y CDA MANUEL CAÑAS COLONIA DESARROLLO URBANO QUETZALCOATL, 09700 IZTAPALAPA, IZTAPALAPA CIUDAD DE MÉXICO ENTRE AVENIDA MANUEL CAÑAS Y CALLE VILLA DIEZMO, AVENIDA IN	-99.04107365	19.33577704
756	DIF230402289246	Ciudad de México	Iztapalapa	Iztapalapa	CALLE VILLA DEMOR VILLA DIEZMA, VILLA SAN PEDRO Y VILLA NUEVA AZOGUE COLONIA DESARROLLO URBANO QUETZALCOATL, 09700 IZTAPALAPA, IZTAPALAPA CIUDAD DE MÉXICO ENTRE CALLE VILLA DE MAYO Y CALLE VILLA NUEVA DE JILOCA, CALLES VILLA	-99.0391072	19.32902929
757	DIF230402274568	Ciudad de México	Iztapalapa	Iztapalapa	CALLE MICHOACAN SUR 23 SUR 25 SUR 27 CALLE 12 Y CALLE 10 COLONIA LEYES DE REFORMA 1A SECCIÓN, 09310 IZTAPALAPA, IZTAPALAPA CIUDAD DE MÉXICO ENTRE EJE VIAL 6 SUR AV JALISCO Y CALLE LA PURISIMA, CALLE ALBARRADA CALLE MICHOACAN SU	-99.06877656	19.36362108
758	DIF230402281271	Ciudad de México	Iztapalapa	Iztapalapa	CALLE BUENAVISTA Y PRIMAVERA COLONIA SANTA MARÍA AZTAHUACÁN, 09500 IZTAPALAPA, IZTAPALAPA CIUDAD DE MÉXICO ENTRE CALLE CONSTITUCION Y EJERCITO NACIONAL Y CALLE BUENAVISTA Y PRIMAVERA, CALLE BUENAVISTA Y PRIMAVERA ENTRE CALLE C	-99.02439341	19.35131395



No.	FOLIO	ESTADO	MUNICIPIO	LOCALIDAD	DIRECCION	LONGITUD	LATITUD
759	DIF230402289265	Ciudad de México	Iztapalapa	Iztapalapa	CALLE SERAPIO RENDON VILLA GERIZ 1RA CDA VILLA GERIZ, VILLA SAN PEDRO, VILLA CORZO, VILLA NUEVA CASTELLON, VILLA FRANCA, VILLA GORMAZ Y VILLA GUMEL COLONIA DESARROLLO URBANO QUETZALCOATL, 09700 IZTAPALAPA, IZTAPALAPA CIUDAD DE MÉX	-99.03726609	19.32821058
760	DIF230402274591	Ciudad de México	Gustavo A. Madero	Gustavo A. Madero	CALLE TREBOL NORTE COLONIA LA PRADERA, 07500 GUSTAVO A. MADERO, GUSTAVO A. MADERO CIUDAD DE MÉXICO ENTRE CALLE VILLA QUETZALCOATL Y CALLE FORNIO, SE LOCALIZA ENTRE CALLE VILLA QUETZALCOATL Y CALLE FORNIO	-99.06264124	19.4746407
761	DIF230402281294	Ciudad de México	Iztapalapa	Iztapalapa	CALLE CIRCUNVALACION CIPRES ALAMOS VIVEROS PRIMAVERA MOCTEZUMA LEONA VICARIO FELIPE ANGELES Y JOSE FLORES COLONIA SANTA MARÍA AZTAHUACÁN, 09500 IZTAPALAPA, IZTAPALAPA CIUDAD DE MÉXICO ENTRE CALLE CIRCUNVALACION Y FELIPE ANGELES Y	-99.02786653	19.35149254
762	DIF230402280947	Ciudad de México	Gustavo A. Madero	Gustavo A. Madero	CALLE MARIANO ESCOBEDO COLONIA CASTILLO GRANDE, 07220 GUSTAVO A. MADERO, GUSTAVO A. MADERO CIUDAD DE MÉXICO ENTRE CALLE SANTO DEGOLLADO Y CALLE CASTILLO DE JAGUA, SE LOCALIZA ENTRE CALLES SANTO DEGOLLADO Y CASTILLO DE JAGUA	-99.13638605	19.53702924
763	DIF230402285196	Ciudad de México	Iztapalapa	Iztapalapa	EJE VIAL 8 SUR CALZADA ERMITA IZTAPALAPA COLONIA SAN IGNACIO, 09000 IZTAPALAPA, IZTAPALAPA CIUDAD DE MÉXICO ENTRE CALLE PACHICALCO Y CALLE PALACIO, EJE VIAL 8 SUR CALZADA ERMITA IZTAPALAPA ENTRE CALLE PACHICALCO Y CALLE PALAC	-99.093145	19.366853
764	DIF230402285203	Ciudad de México	Iztapalapa	Iztapalapa	EJE VIAL 8 SUR CALZADA ERMITA IZTAPALAPA COLONIA SAN IGNACIO, 09000 IZTAPALAPA, IZTAPALAPA CIUDAD DE MÉXICO ENTRE CALLE DE LA CRUZ Y CALLE PACHICALCO, EJE VIAL 8 SUR CALZADA ERMITA IZTAPALAPA ENTRE CALLE DE LA CRUZ Y CALLE PAC	-99.09813162	19.36755313
765	DIF230402289288	Ciudad de México	Iztapalapa	Iztapalapa	AVENIDA INSURGENTES COLONIA DESARROLLO URBANO QUETZALCOATL, 09700 IZTAPALAPA, IZTAPALAPA CIUDAD DE MÉXICO ENTRE CALLE VILLA DIEZMO Y , AVENIDA INSURGENTES COLONIA DESARROLLO URBANO QUETZALCOATL CP. 09700 IZTAPALAPA IZTAPALAP	-99.038446	19.335754
766	DIF230402281307	Ciudad de México	Iztapalapa	Iztapalapa	CALLE FELIPE ANGELES MATAMOROS MIGUEL HIDALGO PRIMERA PRIVADA DE JALISCO VICENTE GUERRERO JALISCO CALLEJON DE PALMAS EJERCITO NACIONAL ARBOL SOLO SAN MIGUEL ALCANFORES NARANJO PRIMERA DE SAN MIGUEL CERRADA DE PALMAS CEDRO CERRADA	-99.02282019	19.34753638
767	DIF230402280962	Ciudad de México	Azcapotzalco	Azcapotzalco	CALLE CALLE 19 COLONIA PRO-HOGAR, 02600 AZCAPOTZALCO, AZCAPOTZALCO CIUDAD DE MÉXICO ENTRE AVENIDA AVENIDA JARDÍN Y CALLE CALLE 19, CALLE CALLE 19 COLONIA PROHOGAR, CP. 02600 AZCAPOTZALCO, AZCAPOTZALCO CIUDAD DE MÉXICO EN	-99.15613919	19.4756921



No.	FOLIO	ESTADO	MUNICIPIO	LOCALIDAD	DIRECCION	LONGITUD	LATITUD
768	DIF230402281325	Ciudad de México	Iztapalapa	Iztapalapa	CALLE SEGUNDA AVENIDA MEXICO PIEDRAS NEGRAS 20 DE NOVIEMBRE PRIMERA DE LA ROSA BUENAVISTA VISTA HERMOSA PROFESOR HERMINIO CHAVARRIA SEGUNDA PRIMAVERA COLONIA SANTA MARÍA AZTAHUACÁN, 09500 IZTAPALAPA, IZTAPALAPA CIUDAD DE MÉXICO E	-99.0207635	19.3521108
769	DIF230402283203	Ciudad de México	Iztapalapa	Iztapalapa	AVENIDA MANUEL BONILLA COLONIA SANTA MARTHA ACATITLA SUR, 09530 IZTAPALAPA, IZTAPALAPA CIUDAD DE MÉXICO ENTRE CALLE CONGRESO DE APATZINGAN Y CALLE HERMENEGILDO GALEANA, AVENIDA MANUEL BONILLA ENTRE CALLE CONGRESO DE APATZINGAN	-99.02545612	19.37538467
770	DIF230402283208	Ciudad de México	Iztapalapa	Iztapalapa	CALLE CADENA AZUL DENTRO DE UNIDAD HABITACIONAL COLONIA CHINAMPAC DE JUÁREZ, 09208 IZTAPALAPA, IZTAPALAPA CIUDAD DE MÉXICO ENTRE CALLE COMUNAL Y EJE VIAL 5 SUR PROL MARCELINO BUENDIA, CALLE CADENA AZUL DENTRO DE UNIDAD HABITAC	-99.05658859	19.37446423
771	DIF230402283211	Ciudad de México	Iztapalapa	Iztapalapa	EJE VIAL 5 SUR PROL MARCELINO BUENDIA DENTRO DE UNIDAD HABITACIONAL COLONIA CHINAMPAC DE JUÁREZ, 09208 IZTAPALAPA, IZTAPALAPA CIUDAD DE MÉXICO ENTRE CALLE CADENA AZUL Y CALLE RADIOFUSORA, EJE VIAL 5 SUR PROL MARCELINO BUENDIA	-99.05493187	19.37410019
772	DIF230402283213	Ciudad de México	Iztapalapa	Iztapalapa	EJE VIAL 5 SUR PROL MARCELINO BUENDIA DENTRO DE UNIDAD HABITACIONAL COLONIA CHINAMPAC DE JUÁREZ, 09208 IZTAPALAPA, IZTAPALAPA CIUDAD DE MÉXICO ENTRE CALLE RADIOFUSORA Y , EJE VIAL 5 SUR PROL MARCELINO BUENDIA DENTRO DE UNIDAD	-99.05363026	19.37361614
773	DIF230402283220	Ciudad de México	Iztapalapa	Iztapalapa	CALLE ROSARIO CASTELLANOS DENTRO DE UNIDAD HABITACIONAL COLONIA CHINAMPAC DE JUÁREZ, 09208 IZTAPALAPA, IZTAPALAPA CIUDAD DE MÉXICO ENTRE EJE VIAL 5 SUR PROL MARCELINO BUENDIA Y CALLE RADIOFUSORA, CALLE ROSARIO CASTELLANOS DEN	-99.05271546	19.37298943
774	DIF230402280629	Ciudad de México	Iztapalapa	Iztapalapa	EJE VIAL 2 ORIENTE CALZ DE LA VIGA COLONIA GRANJAS ESMERALDA, 09810 IZTAPALAPA, IZTAPALAPA CIUDAD DE MÉXICO ENTRE CALLE SOJA Y CALLE GANADEROS, EJE VIAL 2 ORIENTE CALZ DE LA VIGA ENTRE CALLE SOJA Y CALLE GANADEROS COLONIA GRA	-99.12026783	19.35111102
775	DIF230402283227	Ciudad de México	Iztapalapa	Iztapalapa	CALLE ROSARIO CASTELLANOS DENTRO DE UNIDAD HABITACIONAL COLONIA CHINAMPAC DE JUÁREZ, 09208 IZTAPALAPA, IZTAPALAPA CIUDAD DE MÉXICO ENTRE CALLE RADIOFUSORA Y , CALLE ROSARIO CASTELLANOS DENTRO DE UNIDAD HABITACIONAL ENTRE CAL	-99.05199	19.371554



No.	FOLIO	ESTADO	MUNICIPIO	LOCALIDAD	DIRECCION	LONGITUD	LATITUD
776	DIF230402283237	Ciudad de México	Iztapalapa	Iztapalapa	CALLE RADIOFUSORA DENTRO DE UNIDAD HABITACIONAL COLONIA CHINAMPAC DE JUÁREZ, 09208 IZTAPALAPA, IZTAPALAPA CIUDAD DE MÉXICO ENTRE EJE VIAL 5 SUR PROL MARCELINO BUENDIA Y CALLE ROSARIO CASTELLANOS, CALLE RADIOFUSORA DENTRO DE U	-99.05346055	19.37218082
777	DIF230402280657	Ciudad de México	Iztapalapa	Iztapalapa	AVENIDA CANAL NACIONAL COLONIA VALLE DEL SUR, 09819 IZTAPALAPA, IZTAPALAPA CIUDAD DE MÉXICO ENTRE CALLE GANADEROS Y CALLE ARBOL DE FUEGO, AVENIDA CANAL NACIONAL ENTRE CALLE GANADEROS Y CALLE ARBOL DE FUEGO COLONIA VALLE DEL S	-99.11835171	19.34819577
778	DIF230402283249	Ciudad de México	Iztapalapa	Iztapalapa	CALLE ROSARIO CASTELLANOS DENTRO DE UNIDAD HABITACIONAL COLONIA CHINAMPAC DE JUÁREZ, 09208 IZTAPALAPA, IZTAPALAPA CIUDAD DE MÉXICO ENTRE EJE VIAL 5 SUR PROL MARCELINO BUENDIA Y CALLE RADIOFUSORA, CALLE ROSARIO CASTELLANOS DEN	-99.05254794	19.3732804
779	DIF230402283260	Ciudad de México	Iztapalapa	Iztapalapa	CALLE ROSARIO CASTELLANOS DENTRO DE UNIDAD HABITACIONAL COLONIA CHINAMPAC DE JUÁREZ, 09208 IZTAPALAPA, IZTAPALAPA CIUDAD DE MÉXICO ENTRE EJE VIAL 5 SUR PROL MARCELINO BUENDIA Y CALLE RADIOFUSORA, CALLE ROSARIO CASTELLANOS DEN	-99.05246507	19.37195416
780	DIF230402283268	Ciudad de México	Iztapalapa	Iztapalapa	CALLE RADIOFUSORA DENTRO DE UNIDAD HABITACIONAL COLONIA CHINAMPAC DE JUÁREZ, 09208 IZTAPALAPA, IZTAPALAPA CIUDAD DE MÉXICO ENTRE EJE VIAL 5 SUR PROL MARCELINO BUENDIA Y , CALLE RADIOFUSORA DENTRO DE UNIDAD HABITACIONAL ENTRE	-99.05456098	19.37260401
781	DIF230402280668	Ciudad de México	Iztapalapa	Iztapalapa	AVENIDA CANAL NACIONAL COLONIA SAN ANTONIO CULHUACÁN, 09800 IZTAPALAPA, IZTAPALAPA CIUDAD DE MÉXICO ENTRE CALLE ARBOL DE FUEGO Y CALLE INSTITUTO NACIONAL, AVENIDA CANAL NACIONAL ENTRE CALLE ARBOL DE FUEGO Y CALLE INSTITUTO NA	-99.11412898	19.339597
782	DIF230402280682	Ciudad de México	Iztapalapa	Iztapalapa	AVENIDA CANAL NACIONAL COLONIA SAN SIMÓN CULHUACÁN, 09800 IZTAPALAPA, IZTAPALAPA CIUDAD DE MÉXICO ENTRE CALLE INSTITUTO NACIONAL Y CALLE HACIENDA, AVENIDA CANAL NACIONAL ENTRE CALLE INSTITUTO NACIONAL Y CALLE HACIENDA COLONIA	-99.11028921	19.33315323
783	DIF230402283273	Ciudad de México	Iztapalapa	Iztapalapa	EJE VIAL 5 SUR MARCELINO BUENDIA DENTRO DE UNIDAD HABITACIONAL COLONIA CHINAMPAC DE JUÁREZ, 09208 IZTAPALAPA, IZTAPALAPA CIUDAD DE MÉXICO ENTRE CALLE ROSARIO CASTELLANOS Y CALLE RADIOFUSORA, EJE VIAL 5 SUR MARCELINO BUENDIA D	-99.05308547	19.37350426



No.	FOLIO	ESTADO	MUNICIPIO	LOCALIDAD	DIRECCION	LONGITUD	LATITUD
784	DIF230402280693	Ciudad de México	Iztapalapa	Iztapalapa	AVENIDA CANAL NACIONAL COLONIA ESTRELLA CULHUACÁN, 09800 IZTAPALAPA, IZTAPALAPA CIUDAD DE MÉXICO ENTRE CALLE HACIENDA Y CALLE LUIS GALVANI, AVENIDA CANAL NACIONAL ENTRE CALLE HACIENDA Y CALLE LUIS GALVANI COLONIA ESTRELLA CUL	-99.10874186	19.33038726
785	DIF230402280699	Ciudad de México	Iztapalapa	Iztapalapa	AVENIDA CANAL NACIONAL COLONIA SAN ANDRÉS TOMATLÁN, 09870 IZTAPALAPA, IZTAPALAPA CIUDAD DE MÉXICO ENTRE CALLE LUIS GALVANI Y CALLE FRANCISCO ARAGO, AVENIDA CANAL NACIONAL ENTRE CALLE LUIS GALVANI Y CALLE FRANCISCO ARAGO COLON	-99.10576804	19.32665119
786	DIF230402280713	Ciudad de México	Iztapalapa	Iztapalapa	AVENIDA CANAL NACIONAL COLONIA SANTA MARÍA TOMATLÁN, 09870 IZTAPALAPA, IZTAPALAPA CIUDAD DE MÉXICO ENTRE CALLE FRANCISCO ARAGO Y CALLE VIVEROS, AVENIDA CANAL NACIONAL ENTRE CALLE FRANCISCO ARAGO Y CALLE VIVEROS COLONIA SANTA M	-99.10085571	19.32294063
787	DIF230402280728	Ciudad de México	Iztapalapa	Iztapalapa	CALLE IGNACIO ZARAGOZA COLONIA SANTA MARÍA AZTAHUACÁN, 09500 IZTAPALAPA, IZTAPALAPA CIUDAD DE MÉXICO ENTRE CALLE CIRCUNVALACION Y CALLE LAZARO CARDENAS, CALLE IGNACIO ZARAGOZA ENTRE CALLE CIRCUNVALACION Y CALLE LAZARO CARDENAS	-99.02948095	19.34701323
788	DIF230402280741	Ciudad de México	Iztapalapa	Iztapalapa	CALLE IGNACIO ZARAGOZA COLONIA SANTA MARÍA AZTAHUACÁN, 09500 IZTAPALAPA, IZTAPALAPA CIUDAD DE MÉXICO ENTRE CALLE CIRCUNVALACION Y CALLE LAZARO CARDENAS, CALLE IGNACIO ZARAGOZA ENTRE CALLE CIRCUNVALACION Y CALLE LAZARO CARDENAS	-99.02912153	19.34696205
789	DIF230402278141	Ciudad de México	Iztapalapa	Iztapalapa	AVENIDA GENERALISIMO MORELOS UNIDAD HABITACIONAL ERMITA ZARAGOZA, 09180 IZTAPALAPA, IZTAPALAPA CIUDAD DE MÉXICO ENTRE CALLE LOYULA ECATEPEC Y CALLE RETORNO ECATEPEC, CALLE A. QUINTANA ROO AVENIDA GENERALISIMO MORELOS ENTRE CALL	-99.00219624	19.36400886
790	DIF230402279977	Ciudad de México	Coyoacán	Coyoacán	CALLE CERRO TRES MARIAS BC COLONIA CAMPESTRE CHURUBUSCO, 04200 COYOACÁN, COYOACÁN CIUDAD DE MÉXICO ENTRE CALLE ERRO BOLUDO Y CALLE CERRO DE JESUS, ENTRE CERRO BOLUDO Y CERRO DE JESUS	-99.13136294	19.34318852
791	DIF230402279984	Ciudad de México	Coyoacán	Coyoacán	CALLE CERRO QUETZAL BC COLONIA CAMPESTRE CHURUBUSCO, 04200 COYOACÁN, COYOACÁN CIUDAD DE MÉXICO ENTRE CALLE CERRO BOLUDO Y CALLE CERRO DE JESUS, SE LOCALIZA ENTRE CALLE CERRO BOLUDO Y CALLE CERRO DE JESUS	-99.1309459	19.3430846
792	DIF230402278145	Ciudad de México	Iztapalapa	Iztapalapa	AVENIDA JOSUE ESCOBEDO UNIDAD HABITACIONAL UNIDAD VICENTE GUERRERO, 09200 IZTAPALAPA, IZTAPALAPA CIUDAD DE MÉXICO ENTRE CALLE ALBARRADA Y CALLE MIGUEL ALEMAN, AVENIDA PLUTARCO ELIAS CALLES AVENIDA JOSUE ESCOBEDO ENTRE CALLE ALB	-99.06596655	19.36267532



No.	FOLIO	ESTADO	MUNICIPIO	LOCALIDAD	DIRECCION	LONGITUD	LATITUD
793	DIF230402278152	Ciudad de México	Iztapalapa	Iztapalapa	AVENIDA ANTONIO DIAZ SOTO Y GAMA UNIDAD HABITACIONAL UNIDAD VICENTE GUERRERO, 09200 IZTAPALAPA, IZTAPALAPA CIUDAD DE MÉXICO ENTRE CALLE CAMPAÑA DEL EBANO Y CALLE VICENTE MENDIETA, CALLE COMBATE DE CELAYA AVENIDA ANTONIO DIAZ SO	-99.05308349	19.35818063
794	DIF230402286678	Ciudad de México	Gustavo A. Madero	Gustavo A. Madero	CALLE VERANO COLONIA LA CASILDA, 07150 GUSTAVO A. MADERO, GUSTAVO A. MADERO CIUDAD DE MÉXICO ENTRE CALLE INVIERNO Y CALLE APANGO, SE LOCALIZA ENTRE CALLES INVIERNO Y APANGO	-99.12443552	19.55305349
795	DIF230402292178	Ciudad de México	Iztapalapa	Iztapalapa	PROLONGACION OCTAVIO PAZ COLONIA SANTA MARTHA ACATITLA NORTE, 09140 IZTAPALAPA, IZTAPALAPA CIUDAD DE MÉXICO ENTRE AVENIDA TEXCOCO Y AVENIDA GENERAL FRANCISCO VILLA, PROLONGACION OCTAVIO PAZ ENTRE AVENIDA TEXCOCO Y AVENIDA GEN	-99.00456747	19.37000551
796	DIF230402278464	Ciudad de México	Azcapotzalco	Azcapotzalco	CALLEJON CALLEJÓN DE TEPETLAPA COLONIA SAN ANDRÉS, 02240 AZCAPOTZALCO, AZCAPOTZALCO CIUDAD DE MÉXICO ENTRE CALLE CALLEJÓN DE TEPETLAPA Y CALLE CEDROS, CALLEJON CALLEJÓN DE TEPETLAPA COLONIA SAN ANDRÉS CP. 02240 AZCAPOTZALCO A	-99.17757754	19.49370337
797	DIF230402286713	Ciudad de México	Gustavo A. Madero	Gustavo A. Madero	ANDADOR ROBERTO MEYER COLONIA PARQUE METROPOLITANO, 07144 GUSTAVO A. MADERO, GUSTAVO A. MADERO CIUDAD DE MÉXICO ENTRE ANDADOR DE LAS ROSAS Y , SE LOCALIZA ENTRE ANDAROR DE LAS ROSAS	-99.13078272	19.56899753
798	DIF230402274860	Ciudad de México	Iztacalco	Iztacalco	CALLE RETORNO 3 DE SUR 16 COLONIA AGRÍCOLA ORIENTAL, 08500 IZTACALCO, IZTACALCO CIUDAD DE MÉXICO ENTRE CALLE CALLE SUR 20 Y CALLE CALLE SUR 16, RETORNO 3 DE SUR 16 ENTRE CALLE SUR 20 Y SUR 16 COL. AGRICOLA ORIENTAL	-99.07345688	19.40022923
799	DIF230402278483	Ciudad de México	Azcapotzalco	Azcapotzalco	CALLEJON CALLEJÓN DE TEPETLAPA COLONIA SAN ANDRÉS, 02240 AZCAPOTZALCO, AZCAPOTZALCO CIUDAD DE MÉXICO ENTRE CALLEJON CALLEJÓN DE TEPETLAPA Y CALLE CEDROS, CALLEJON CALLEJÓN DE TEPETLAPA COLONIA SAN ANDRÉS, CP. 02240 AZCAP	-99.17757754	19.49370337
800	DIF230402278496	Ciudad de México	Azcapotzalco	Azcapotzalco	CALLE CALLE 3 COLONIA SANTA CRUZ ACAYUCAN, 02770 AZCAPOTZALCO, AZCAPOTZALCO CIUDAD DE MÉXICO ENTRE CALLE CALLE 3 Y CAMINO CAMINO A SANTA LUCIA, CALLE CALLE 3 COLONIA SANTA CRUZ ACAYUCAN, CP. 02770 AZCAPOTZALCO, AZCAPOTZAL	-99.19438696	19.4761197
801	DIF230402286756	Ciudad de México	Gustavo A. Madero	Gustavo A. Madero	CALLE LEONA VICARIO Y SAN FELIPE COLONIA MALACATES, 07119 GUSTAVO A. MADERO, GUSTAVO A. MADERO CIUDAD DE MÉXICO ENTRE CALLE CARMEN SERDAN Y CALLE SAN ANGEL, SE ENCUENTRA ENTRE CALLE CARMEN SERDAN Y SAN ANGEL	-99.13310231	19.57402167



No.	FOLIO	ESTADO	MUNICIPIO	LOCALIDAD	DIRECCION	LONGITUD	LATITUD
802	DIF230402286773	Ciudad de México	Gustavo A. Madero	Gustavo A. Madero	CERRADA DEL NOPAL COLONIA MALACATES, 07119 GUSTAVO A. MADERO, GUSTAVO A. MADERO CIUDAD DE MÉXICO ENTRE CALLE DEL NOPAL Y CERRADA SAN MIGUEL, SE ENCUENTRYRA ENTRE CALLE DEL NOPAL Y CERRADA SAN MIGUEL	-99.1305586	19.57610047
803	DIF230402286785	Ciudad de México	Gustavo A. Madero	Gustavo A. Madero	CALLEJON SAN PEDRO COLONIA MALACATES, 07119 GUSTAVO A. MADERO, GUSTAVO A. MADERO CIUDAD DE MÉXICO ENTRE CALLE SAN PEDRO Y CALLE BRISAS, SE LOCALIZA ENTRE CALLES SAN PEDRO Y BRISAS	-99.13246422	19.57578272
804	DIF230402274916	Ciudad de México	Iztapalapa	Iztapalapa	CALLE QUETZAL COLONIA EL PARAÍSO, 09230 IZTAPALAPA, IZTAPALAPA CIUDAD DE MÉXICO ENTRE CALLE ILHUACAMINA Y CALLE CORONADO, CALLE ACAMAPICHTLI CALLE QUETZAL ENTRE CALLE ILHUACAMINA CALLE CORONADO Y CALLE ACAMAPICHTLI COLONIA EL P	-99.03518354	19.37683108
805	DIF230402286047	Ciudad de México	Iztapalapa	Iztapalapa	CALLE JOSE MARIA MORELOS Y PAVON COLONIA SAN MIGUEL TEOTONGO, 09630 IZTAPALAPA, IZTAPALAPA CIUDAD DE MÉXICO ENTRE CALLE PRIMAVERA Y CALLE JAZMIN, CALLE JOSE MARIA MORELOS Y PAVON COLONIA SAN MIGUEL TEOTONGO CP. 09630 IZTAPALA	-98.98929035	19.33663004
806	DIF230402286818	Ciudad de México	Gustavo A. Madero	Gustavo A. Madero	CERRADA DE PIRULES COLONIA MALACATES, 07119 GUSTAVO A. MADERO, GUSTAVO A. MADERO CIUDAD DE MÉXICO ENTRE AVENIDA LÁZARO CÁRDENAS Y CERRADA 2DA. DE PRULES, SE LOCALIZA ENTRE AVENIDA LÁZARO CÁRDENAS Y 2DA. CERRADA DE PIRULES	-99.12321243	19.56313157
807	DIF230402286839	Ciudad de México	Gustavo A. Madero	Gustavo A. Madero	CALLE LEONA VICARIO COLONIA MALACATES, 07119 GUSTAVO A. MADERO, GUSTAVO A. MADERO CIUDAD DE MÉXICO ENTRE CALLE BELISARIO DOMINGUEZ Y CALLE BENITO JUÁREZ, SE LOCALIZA ENTRE CALLES BELISARIO DOMINGUEZ Y BENITO JUÁREZ	-99.13454475	19.57477983
808	DIF230402284298	Ciudad de México	Cuajimalpa de Morelos	Cuajimalpa de Morelos	CALLE CAMINO AL BOSQUE COLONIA LOMA DEL PADRE, 05020 CUAJIMALPA DE MORELOS, CUAJIMALPA DE MORELOS CIUDAD DE MÉXICO ENTRE CALLE LOMA LA VENTA Y AVENIDA PUERTO MÉXICO, CALLE CAMINO AL BOSQUE COLONIA LOMA DEL PADRE, CP. 0502	-99.31111933	19.3482679
809	DIF230402284313	Ciudad de México	Cuajimalpa de Morelos	Cuajimalpa de Morelos	AVENIDA PUERTO MEXICO COLONIA ZENTLAPATL, 05010 CUAJIMALPA DE MORELOS, CUAJIMALPA DE MORELOS CIUDAD DE MÉXICO ENTRE BRECHA PUERTO MEXICO Y BRECHA PUERTO MEXICO, AVENIDA PUERTO MEXICO COLONIA ZENTLAPATL, CP. 05010 CUAJIMAL	-99.314964	19.349779
810	DIF230402286074	Ciudad de México	Iztapalapa	Iztapalapa	CALLE JAZMIN COLONIA SAN MIGUEL TEOTONGO, 09630 IZTAPALAPA, IZTAPALAPA CIUDAD DE MÉXICO ENTRE CALLE JOSE MARIA MORELOS Y PAVON Y , CALLE JAZMIN COLONIA SAN MIGUEL TEOTONGO CP. 09630 IZTAPALAPA CIUDAD DE MÉXICO	-98.98897921	19.3371919



No.	FOLIO	ESTADO	MUNICIPIO	LOCALIDAD	DIRECCION	LONGITUD	LATITUD
811	DIF230402286092	Ciudad de México	Iztapalapa	Iztapalapa	CALLE DALIA COLONIA SAN MIGUEL TEOTONGO, 09630 IZTAPALAPA, IZTAPALAPA CIUDAD DE MÉXICO ENTRE CALLE JOSE MARIA MORELOS Y PAVON Y CALLE ELOY CABAZOS, CALLE DALIA ENTRE JOSE MARIA MORELOS Y PAVON CALLE ELOY CABAZOSCOLONIA SAN MI	-98.9886716	19.33764778
812	DIF230402286852	Ciudad de México	Gustavo A. Madero	Gustavo A. Madero	CALLE MAGUEY COLONIA MALACATES, 07119 GUSTAVO A. MADERO, GUSTAVO A. MADERO CIUDAD DE MÉXICO ENTRE AVENIDA TOKIO Y , SE LOCALIZA ENTRE AVENIDA TOKIO	-99.13397251	19.57828028
813	DIF230402286118	Ciudad de México	Iztapalapa	Iztapalapa	CALLE ELOY CAVAZOS COLONIA SAN MIGUEL TEOTONGO, 09630 IZTAPALAPA, IZTAPALAPA CIUDAD DE MÉXICO ENTRE CALLE DALIA Y CALLE ROSA, CALLE ELOY CAVAZOS COLONIA SAN MIGUEL TEOTONGO CP. 09630 IZTAPALAPA CIUDAD DE MÉXICO	-98.98842752	19.33791352
814	DIF230402286127	Ciudad de México	Iztapalapa	Iztapalapa	CALLE ROSA COLONIA SAN MIGUEL TEOTONGO, 09630 IZTAPALAPA, IZTAPALAPA CIUDAD DE MÉXICO ENTRE CALLE CARRIL Y CALLE ELOY CABAZOS, CALLE ROSA COLONIA SAN MIGUEL TEOTONGO CP. 09630 IZTAPALAPA CIUDAD DE MÉXICO	-98.98740828	19.338035
815	DIF230402278285	Ciudad de México	Cuauhtémoc	Cuauhtémoc	CALLE RIVERO COLONIA MORELOS, 06200 CUAUHTÉMOC, CUAUHTÉMOC CIUDAD DE MÉXICO ENTRE CALLE PERALVILLO Y CALLE JESÚS CARRANZA, CALLE RIVERO COLONIA MORELOS CP. 06200 CUAUHTÉMOC CUAUHTÉMOC CIUDAD DE MÉXICO ENTRE CALLE PERALVILLO Y	-99.13	19.44844981
816	DIF230402278291	Ciudad de México	Cuauhtémoc	Cuauhtémoc	CALLE ROMA COLONIA JUÁREZ, 06600 CUAUHTÉMOC, CUAUHTÉMOC CIUDAD DE MÉXICO ENTRE CALLE VIENA Y CALLE HAMBURGO, CALLE ROMA COLONIA JUÁREZ, CP. 06600 CUAUHTÉMOC, CUAUHTÉMOC CIUDAD DE MÉXICO ENTRE CALLE VIENA Y CALLE HAMB	-99.158	19.42983132
817	DIF230402279198	Ciudad de México	Iztapalapa	Iztapalapa	CALLE OAXACA CDA OAXACA Y CDA TAPACHULA COLONIA SAN SEBASTIÁN TECOLOXTITLA, 09520 IZTAPALAPA, IZTAPALAPA CIUDAD DE MÉXICO ENTRE CALLE FELIPE NERI Y CALLE YUCATAN, CALLE OAXACA CDA OAXACA Y CDA TAPACHULA ENTRE CALLE FELIPE NERI	-99.01568265	19.36170883
818	DIF230402285776	Ciudad de México	Iztapalapa	Iztapalapa	CALLE MIGUEL LERDO DE TEJADA NÚMERO 50 INTERIOR 5 BARRIO SAN ANTONIO, 09900 IZTAPALAPA, IZTAPALAPA CIUDAD DE MÉXICO ENTRE AVENIDA DE LAS TORRES Y CALLE SUR 1, CALLE DESPOSORIOS CALLE MIGUEL LERDO DE TEJADA NUMERO 50 COLONIA BAR	-99.07326717	19.3099611
819	DIF230402286140	Ciudad de México	Iztapalapa	Iztapalapa	CALLE ROSA COLONIA SAN MIGUEL TEOTONGO, 09630 IZTAPALAPA, IZTAPALAPA CIUDAD DE MÉXICO ENTRE CALLE CARRIL Y CALLE JACARANDA, CALLE ROSA COLONIA SAN MIGUEL TEOTONGO CP. 09630 IZTAPALAPA CIUDAD DE MÉXICO	-98.98576051	19.3377377



No.	FOLIO	ESTADO	MUNICIPIO	LOCALIDAD	DIRECCION	LONGITUD	LATITUD
820	DIF230402278304	Ciudad de México	Cuauhtémoc	Cuauhtémoc	CALLE EJE CENTRAL LÁZARO CÁRDENAS COLONIA NONOALCO TLATELOLCO, 06900 CUAUHTÉMOC, CUAUHTÉMOC CIUDAD DE MÉXICO ENTRE CALLE EJE 2 NORTE Y CALLE EULALIA GUZMÁN, CALLE EJE CENTRAL LÁZARO CÁRDENAS COLONIA NONOALCO TLATELOLCO CP. 069	-99.14	19.45478861
821	DIF230402285791	Ciudad de México	Iztapalapa	Iztapalapa	CALLE L. MATEOS PUEBLO SANTA MARTHA ACATITLA, 09510 IZTAPALAPA, IZTAPALAPA CIUDAD DE MÉXICO ENTRE CALLE GABRIEL TEPOPA Y CALLE BENITO JUAREZ, CALLE L MATEOS PUEBLO SANTA MARTHA ACATITLA TERRITORIAL ACATITLA DE ZARAGOZA ALCALD	-99.0098306	19.36310003
822	DIF230402285805	Ciudad de México	Iztapalapa	Iztapalapa	CALLE INGENIEROS ELECTRICISTAS PUEBLO ACULCO, 09410 IZTAPALAPA, IZTAPALAPA CIUDAD DE MÉXICO ENTRE CERRADA VERACRUZ Y AVENIDA RIO CHURUBUSCO, CALLE INGENIEROS ELECTRICISTAS PUEBLO ACULCO CODIGO POSTAL 09410 EN LA DIRECCION TER	-99.10280855	19.37489419
823	DIF230402286950	Ciudad de México	Gustavo A. Madero	Gustavo A. Madero	CALLE PUNTA PEÑASCO COLONIA GABRIEL HERNÁNDEZ, 07080 GUSTAVO A. MADERO, GUSTAVO A. MADERO CIUDAD DE MÉXICO ENTRE AVENIDA DE LA CRUZ Y CALLE CABO FENISTERRE, SE LOCALIZA ENTRE AVENIDA DE LA CRUZ Y CALLE CABO FENISTERRE	-99.10132001	19.49404869
824	DIF230402286957	Ciudad de México	Gustavo A. Madero	Gustavo A. Madero	CALLE 14 COLONIA TRIUNFO DE LA REPÚBLICA, 07069 GUSTAVO A. MADERO, GUSTAVO A. MADERO CIUDAD DE MÉXICO ENTRE CALLE PRESIDENTE ADOLFO LOPEZ MATEOS Y CALLE GENERAL ANASTASIO BUSTAMANTE, SE ENCUENTRA ENTRE CALLE PRESIDENTE ADOLFO	-99.10640571	19.49230564
825	DIF230402286960	Ciudad de México	Gustavo A. Madero	Gustavo A. Madero	CALLEJON DE LAS ÁNIMAS COLONIA LA CRUZ, 07070 GUSTAVO A. MADERO, GUSTAVO A. MADERO CIUDAD DE MÉXICO ENTRE CALLE CONVENTO Y CALLE JUAN DIEGO, SE LOCALIZA ENTRE CALLES CONENTO Y JUAN DIEGO	-99.10123262	19.49260743
826	DIF230402286957	Ciudad de México	Gustavo A. Madero	Gustavo A. Madero	CALLE TEPEHUAJE COLONIA VISTA HERMOSA, 07187 GUSTAVO A. MADERO, GUSTAVO A. MADERO CIUDAD DE MÉXICO ENTRE AVENIDA BRECHA CERRO DEL CHIQUIHUIE Y CALLE AZUCENAS, SE LOCALIZA ENTRE AVENIDA BRECHA CERRO DEL CHIQUIHUIE Y CALLE AZ	-99.1232548	19.54742734
827	DIF230402286970	Ciudad de México	Gustavo A. Madero	Gustavo A. Madero	CALLE NICOLAS BRAVO COLONIA TRIUNFO DE LA REPÚBLICA, 07069 GUSTAVO A. MADERO, GUSTAVO A. MADERO CIUDAD DE MÉXICO ENTRE CALLE GRAL MIGUEL MIRAMON Y AVENIDA MARTIN CARREA, SE ENCUENTRA ENTRE CALLE GRAL MIGUEL MIRAMONY MARTIN CAR	-99.11103063	19.48864774
828	DIF230402286971	Ciudad de México	Gustavo A. Madero	Gustavo A. Madero	CALLE CABO SAN ROQUE COLONIA GABRIEL HERNÁNDEZ, 07080 GUSTAVO A. MADERO, GUSTAVO A. MADERO CIUDAD DE MÉXICO ENTRE CALLE DE LA CRUZ Y CALLE CABO GRIS, SE LOCALIZA ENTRE CALLE DE LA CRUZ Y CALLE CABO GRIS	-99.10074607	19.496149



No.	FOLIO	ESTADO	MUNICIPIO	LOCALIDAD	DIRECCION	LONGITUD	LATITUD
829	DIF230402286982	Ciudad de México	Gustavo A. Madero	Gustavo A. Madero	CALLE JUAN GONZALEZ ROMERO COLONIA JUAN GONZÁLEZ ROMERO, 07410 GUSTAVO A. MADERO, GUSTAVO A. MADERO CIUDAD DE MÉXICO ENTRE CALLE METROBUS 5 Y AVENIDA CANAL DEL DESFOGUE, SE ENCUENTRA ENTRE CALLE METROBUS 5 Y AVENIDA CANAL DEL	-99.08784166	19.50328315
830	DIF230402286983	Ciudad de México	Gustavo A. Madero	Gustavo A. Madero	CALLE CAMINO DE LA VOLUNTAD COLONIA CAMPESTRE ARAGÓN, 07530 GUSTAVO A. MADERO, GUSTAVO A. MADERO CIUDAD DE MÉXICO ENTRE AVENIDA VILLA AYALA Y CALLE CAMINO DE LA COOPERACIÓN, SE LOCALIZA ENTRE AVENIDA VILLA AYALA Y CALLE CAMIN	-99.0744148	19.48910032
831	DIF230402278355	Ciudad de México	Cuauhtémoc	Cuauhtémoc	CALLE LERDO COLONIA NONOALCO TLATELOLCO, 06900 CUAUHTÉMOC, CUAUHTÉMOC CIUDAD DE MÉXICO ENTRE CALLE LERDO Y CALLE MANUEL GONZALEZ, CALLE LERDO COLONIA NONOALCO TLATELOLCO CP. 06900 CUAUHTÉMOC CUAUHTÉMOC CIUDAD DE MÉXICO ENTRE	-99.14042717	19.45334154
832	DIF230402278364	Ciudad de México	Cuauhtémoc	Cuauhtémoc	CALLE IGNACIO MORONES PRIETO COLONIA DOCTORES, 06720 CUAUHTÉMOC, CUAUHTÉMOC CIUDAD DE MÉXICO ENTRE CALLE IGNACIO MORONES PRIETO Y CALLE AZUCENAS, CALLE IGNACIO MORONES PRIETO DOCTORES CP. 06720 CUAUHTÉMOC, CUAUHTÉMOC CIUDAD DE	-99.1470352	19.40658393
833	DIF230402286995	Ciudad de México	Gustavo A. Madero	Gustavo A. Madero	AVENIDA CIMA COLONIA ACUEDUCTO DE GUADALUPE, 07279 GUSTAVO A. MADERO, GUSTAVO A. MADERO CIUDAD DE MÉXICO ENTRE ANDADOR LLOVIZNA Y AVENIDA RÍO SAN JAVIER, SE LOCALIZA ENTRE ANDADOR LLOVIZNA Y AVENIDA RÍO SAN JAVIER	-99.14566072	19.52474128
834	DIF230402286999	Ciudad de México	Gustavo A. Madero	Gustavo A. Madero	CALLE MOCTEZUMA COLONIA LA PASTORA, 07290 GUSTAVO A. MADERO, GUSTAVO A. MADERO CIUDAD DE MÉXICO ENTRE AVENIDA PUERTO DE MAZATLÁN Y CALLE CUAUHTÉMOC, SE LOCALIZA ENTRE AVENIDA PUERTO DE MAZATLÁN Y CALLE CUAUHTÉMOC	-99.13915648	19.52372907
835	DIF230402287002	Ciudad de México	Gustavo A. Madero	Gustavo A. Madero	AVENIDA SAN JUANICO COLONIA GABRIEL HERNÁNDEZ, 07080 GUSTAVO A. MADERO, GUSTAVO A. MADERO CIUDAD DE MÉXICO ENTRE AVENIDA PERIFERICO Y AVENIDA EVA SÁMANO DE LOPEZ MATEOS, SE LOCALIZA ENTRE AVENIDAS PERIFERICO Y EVA SÁMANO DE LÓ	-99.09725905	19.50490722
836	DIF230402284078	Ciudad de México	Milpa Alta	San Pedro Atocpan	CALLE ATZAYACAL INTERIOR SN BARRIO TULA, 12200 SAN PEDRO ATOCPAN, MILPA ALTA CIUDAD DE MÉXICO ENTRE CALLE VENUSTIANO CARRANZA Y PROLONGACION GUADALUPE VICTORIA, CALLE MOCTEZUMA CASA DEL ADULTO MAYOR EN SAN BARTOLOMÉ XICOMULCO EN	-99.05222562	19.2024893
837	DIF230402286631	Ciudad de México	Gustavo A. Madero	Gustavo A. Madero	CALLE TEPEHUXTLE COLONIA VISTA HERMOSA, 07187 GUSTAVO A. MADERO, GUSTAVO A. MADERO CIUDAD DE MÉXICO ENTRE AVENIDA BRECHA CERRO DEL CHIQUIHUIE Y CALLE AZUCENAS, SE LOCALIZA ENTRE AVENIDA BRECHA CERRO DEL CHIQUIHUIE Y CALLE	-99.1234225	19.54813614



No.	FOLIO	ESTADO	MUNICIPIO	LOCALIDAD	DIRECCION	LONGITUD	LATITUD
838	DIF230402286649	Ciudad de México	Gustavo A. Madero	Gustavo A. Madero	CALLE DESPIERTA COLONIA VISTA HERMOSA, 07187 GUSTAVO A. MADERO, GUSTAVO A. MADERO CIUDAD DE MÉXICO ENTRE AVENIDA BRECHA CERRO DEL CHIQUIHUIE Y CALLE MEZQUITE, SE LOCALIZA ENTRE AVENIDA BRECHA CERRO DEL CHIQUIHUIE Y CALLE ME	-99.12380403	19.54891818
839	DIF230402278395	Ciudad de México	Cuauhtémoc	Cuauhtémoc	CALLE LUIS D. COLOSIO COLONIA BUENAVISTA, 06350 CUAUHTÉMOC, CUAUHTÉMOC CIUDAD DE MÉXICO ENTRE CALLE LUIS D. COLOSIO Y CALLE JUAN ALDAMA, CALLE LUIS D. COLOSIO COLONIA BUENAVISTA CP. 06350 CUAUHTÉMOC, CUAUHTÉMOC CIUDAD DE MÉXICO	-99.15154533	19.44268089
840	DIF230402284105	Ciudad de México	Milpa Alta	Villa Milpa Alta	CALLE SINALOA INTERIOR SN BARRIO SANTA MARTHA, 12000 VILLA MILPA ALTA, MILPA ALTA CIUDAD DE MÉXICO ENTRE CALLE ZACATECAS Y BOULEVARD NUEVO LEON, CALLE TLAXCALA A UN COSTADO DE CORREOS DEMÉXICO VILLA MILPA ALTA	-99.02723282	19.19955233
841	DIF230402319631	Ciudad de México	Iztapalapa	Iztapalapa	EJE VIAL 6 SUR AVENIDA LUIS MENDEZ UNIDAD HABITACIONAL SANTA CRUZ MEYEHUALCO, 09290 IZTAPALAPA, IZTAPALAPA CIUDAD DE MÉXICO ENTRE AVENIDA GUELATAO Y AVENIDA GENARO ESTRADA, AVENIDA SANTA CRUZ MEYEHUALCO EJE VIAL SUR AVENIDA LUI	-99.04560108	19.35601616
842	DIF230402321354	Ciudad de México	Iztapalapa	Iztapalapa	AVENIDA ESUS CARRILLO COLONIA LA COLMENA, 09140 IZTAPALAPA, IZTAPALAPA CIUDAD DE MÉXICO ENTRE CALLE GENERALISIMO MORELOS Y CALLE OCTAVIO PAZ, AVENIDA JESUS CARRILLO ENTRE CALLE GENERALISIMO MORELOS COLONIA LA COLMENA C.P.0914	-99.00417482	19.36677817
843	DIF230402319675	Ciudad de México	Iztapalapa	Iztapalapa	AVENIDA OCTAVIO PAZ COLONIA EL SALADO, 09180 IZTAPALAPA, IZTAPALAPA CIUDAD DE MÉXICO ENTRE AVENIDA TEXCOCO Y CALZADA IGNACIO ZARAGOZA, AVENIDA JESUS DIAZ CARRILLO AVENIDA OCTAVIO PAZ ENTRE CALZADAIGNACIO ZARAGOZA AVENIDA TEXCOC	-99.00485259	19.36952881
844	DIF230402321385	Ciudad de México	Iztapalapa	Iztapalapa	AVENIDA JESUS CARRILLO COLONIA LA COLMENA, 09140 IZTAPALAPA, IZTAPALAPA CIUDAD DE MÉXICO ENTRE CALLE GENERALISIMO MORELOS Y CALLE OCTAVIO PAZ, AVENIDA JESUS CARRILLO SIN NUMEROENTRE CALLE GENERALISIMOMORELOS Y CALLE SIN NOMBRE	-99.00443507	19.36637247
845	DIF230402321417	Ciudad de México	Iztapalapa	Iztapalapa	AVENIDA JESUS CARRILLO COLONIA LA COLMENA, 09140 IZTAPALAPA, IZTAPALAPA CIUDAD DE MÉXICO ENTRE CALLE GENERALISIMO MORELOS Y CALLE OCTAIO PAZ, AVENIDA JESUS CARRILLO SIN NUMEROENTRE CALLE GENERALISIMOMORELOS Y CALLE SIN NOMBRE	-99.00451089	19.36626489
846	DIF230402315391	Ciudad de México	Iztapalapa	Iztapalapa	CALLE PORFIRIO DÍAZ PUEBLO SAN LORENZO TEZONCO, 09790 IZTAPALAPA, IZTAPALAPA CIUDAD DE MÉXICO ENTRE CALLE SAN JUAN Y CALLE HACIENDA, AVENIDA DEL ÁRBOL ALLE PORFIRIO DÍAZ ENTRE CALLESAN JUAN CALLE HACIENDA Y AVENIDADEL ÁRBOL PUE	-99.06714319	19.3151247



No.	FOLIO	ESTADO	MUNICIPIO	LOCALIDAD	DIRECCION	LONGITUD	LATITUD
847	DIF230402313207	Ciudad de México	Iztapalapa	Iztapalapa	CALLE IGNACIO LIC VALLARTA COLONIA JACARANDAS, 09280 IZTAPALAPA, IZTAPALAPA CIUDAD DE MÉXICO ENTRE AVENIDA MIGUEL HIDALGO Y EJE VIAL 8 SUR CALZADA ERMITA IZTAPALAPA, CALLE MANUEL ACUÑA CALLE IGNACIO LIC VALLARTA ENTRE AVENIDA M	-99.05315905	19.3436884
848	DIF230402315439	Ciudad de México	Iztapalapa	Iztapalapa	CALLE DAMIANA COLONIA EL MOLINO TEZONCO, 09960 IZTAPALAPA, IZTAPALAPA CIUDAD DE MÉXICO ENTRE CALLE DERECHOS DEMOCRATICOS Y CALLE MOLINO DE CAFÉ, CALLE GUACEPIL CALLE DAMIANA ENTRE CALLEDERECHOS DEMOCRATICOS CALLE MOLINO DE CAFÉ	-99.06534637	19.29238944
849	DIF230402313243	Ciudad de México	Iztapalapa	Iztapalapa	AVENIDA ANTONIO DIAZ SOTO Y GAMA UNIDAD HABITACIONAL UNIDAD VICENTE GUERRERO, 09200 IZTAPALAPA, IZTAPALAPA CIUDAD DE MÉXICO ENTRE AVENIDA GENARO ESTRADA Y CERRADA 2 DE DIMAS ESTRADA, CALLE 1 DE DIMAS ESTRADA AVENIDA ANTONIO DIA	-99.04936483	19.35858772
850	DIF230402308571	Ciudad de México	Gustavo A. Madero	Gustavo A. Madero	CALLE FRESNOS 9 LT 9 INTERIOR 0 MZ 90 LT 9 COLONIA LA CASILDA, 07150 GUSTAVO A. MADERO, GUSTAVO A. MADERO CIUDAD DE MÉXICO ENTRE CALLE PASEO DEL BOSQUE Y CALLE ALCANFORES, SE ENCUENTRA ENTRE CALLE PASEO DEL BOSQUE Y CALLE ALC	-99.12370105	19.55423486
851	DIF230402313289	Ciudad de México	Iztapalapa	Iztapalapa	CALLE ALFONSO DEL TORO COLONIA ESCUADRÓN 201, 09060 IZTAPALAPA, IZTAPALAPA CIUDAD DE MÉXICO ENTRE CALLE TTE. JAVIER MARTINEZ VALLE Y CALLE FAUSTO VEGA S, CALLE TENIENTE JOSE ESPINOSA FIENTES CALLE ALFONSO DEL TORO ENTRE CALLE T	-99.1106537	19.36668877
852	DIF230402313320	Ciudad de México	Iztapalapa	Iztapalapa	AVENIDA MANUEL CAÑAS S/N COLONIA DESARROLLO URBANO QUETZALCOATL, 09700 IZTAPALAPA, IZTAPALAPA CIUDAD DE MÉXICO ENTRE CALLE FELICHE Y CALLE VILLA DIEGO, CALLE VILLA BUENA DEL PUENTE AVENIDA MANUEL CAÑAS ENTRE CALLE FELICHE CALLE	-99.0437124	19.32961467
853	DIF230402315112	Ciudad de México	Iztapalapa	Iztapalapa	CALLE CEDROS BUGAMBILIA COLONIA SANTA MARÍA TOMATLÁN, 09870 IZTAPALAPA, IZTAPALAPA CIUDAD DE MÉXICO ENTRE CALLE PROGRESO Y CALLE CEDROS, CALLE PRIMERA PORFIRIO DÍAZ CALLE CEDROS BUGAMBILIA ENTRE CALLE PROGRESO CALLE CEDROS Y CA	-99.09719242	19.32834125
854	DIF230402321611	Ciudad de México	Iztapalapa	Iztapalapa	AVENIDA ROSARIO CASTELLANOS COLONIA CHINAMPAC DE JUÁREZ, 09208 IZTAPALAPA, IZTAPALAPA CIUDAD DE MÉXICO ENTRE CALLE TOMAS AHOYAMA Y EJE VIAL 5 SUR PROLONGACIÓN MARCELINO BUENDIA, AVENIDA ROSARIO CASTELLANOS ENTRE CALLE TOMAS A	-99.05303254	19.37561195



No.	FOLIO	ESTADO	MUNICIPIO	LOCALIDAD	DIRECCION	LONGITUD	LATITUD
855	DIF230402313081	Ciudad de México	Iztapalapa	Iztapalapa	CALLE CHAMIZAL COLONIA PARAJE ZACATEPEC, 09560 IZTAPALAPA, IZTAPALAPA CIUDAD DE MÉXICO ENTRE CALLE CERRO DE LA ESTRELLA Y CALLE FELIPE CARRILLO PUERTO, CALLE CERRO SAN PABLO CALLE CHAMIZAL ENTRE CALLE CERRO DE LA ESTRELLA CALLE	-99.01985159	19.35841207
856	DIF230402312729	Ciudad de México	Iztapalapa	Iztapalapa	AVENIDA ZACATLAN PUEBLO SAN LORENZO TEZONCO, 09790 IZTAPALAPA, IZTAPALAPA CIUDAD DE MÉXICO ENTRE AVENIDA TLAHUAC Y CALLE DE LAS FLORES, CALLEJON DE LA ESTRELLA AVENIDA ZACATLAN ENTRE AVENIDA TLAHUAC CALLE DE LAS FLORES Y CALLEJ	-99.06624704	19.30795005
857	DIF230402313124	Ciudad de México	Iztapalapa	Iztapalapa	CALLE HUMBERTO G TAMAYO COLONIA CHINAMPAC DE JUÁREZ, 09208 IZTAPALAPA, IZTAPALAPA CIUDAD DE MÉXICO ENTRE PROLONGACION HUMBERTO G TAMAYO Y PROLONGACION PLUTARCO ELIAS CALLES, AVENIDA GENARO ESTRADA CALLE HUMBERTO G TAMAYO ENTRE	-99.04706174	19.37707016
858	DIF230402316972	Ciudad de México	Iztapalapa	Iztapalapa	AVENIDA SAN LORENZO S/N COLONIA SAN JUAN XALPA, 09850 IZTAPALAPA, IZTAPALAPA CIUDAD DE MÉXICO ENTRE CALLE ESTRELLA Y CALLE IZTACCIHUATL, CALLE CAÑETES AVENIDA SAN LORENZO SN ENTRE CALLE ESTRELLA CALLE IZTACCIHUATL Y CALLE CAÑET	-99.07686706	19.33815
859	DIF230402316975	Ciudad de México	Iztapalapa	Iztapalapa	AVENIDA SAN LORENZO S/N COLONIA SAN JUAN XALPA, 09850 IZTAPALAPA, IZTAPALAPA CIUDAD DE MÉXICO ENTRE CALLE ESTRELLA Y CALLE IZTACCIHUATL, CALLE CAÑETES AVENIDA SAN LORENZO SN ENTRE CALLE ESTRELLA CALLE IZTACCIHUATL Y CALLE CAÑET	-99.07705182	19.33778112
860	DIF230402316985	Ciudad de México	Iztapalapa	Iztapalapa	AVENIDA SAN LORENZO S/N COLONIA SAN JUAN XALPA, 09850 IZTAPALAPA, IZTAPALAPA CIUDAD DE MÉXICO ENTRE CALLE ESTRELLA Y CALLE IZTACCIHUATL, CALLE CAÑETES AVENIDA SAN LORENZO SN ENTRE CALLE ESTRELLA CALLE IZTACCIHUATL Y CALL E CAÑE	-99.07613971	19.3370474
861	DIF230402316991	Ciudad de México	Iztapalapa	Iztapalapa	AVENIDA SAN LORENZO S/N COLONIA SAN JUAN XALPA, 09850 IZTAPALAPA, IZTAPALAPA CIUDAD DE MÉXICO ENTRE CALLE ESTRELLA Y CALLE IZTACCIHUATL, CALLE CAÑETES AVENIDA SAN LORENZO SN ENTRE CALLE ESTRELLA CALLE IZTACCIHUATL Y CALLE CAÑET	-99.07671447	19.33922318
862	DIF230402316993	Ciudad de México	Iztapalapa	Iztapalapa	AVENIDA SAN LORENZO S/N COLONIA SAN JUAN XALPA, 09850 IZTAPALAPA, IZTAPALAPA CIUDAD DE MÉXICO ENTRE CALLE ESTRELLA Y CALLE IZTACCIHUATL, CALLE CAÑETES AVENIDA SAN LORENZO SN ENTRE CALLE ESTRELLA CALLE IZTACCIHUATL Y CALLE CAÑET	-99.07592753	19.33614202



No.	FOLIO	ESTADO	MUNICIPIO	LOCALIDAD	DIRECCION	LONGITUD	LATITUD
863	DIF230402316997	Ciudad de México	Iztapalapa	Iztapalapa	AVENIDA SAN LORENZO S/N COLONIA SAN JUAN XALPA, 09850 IZTAPALAPA, IZTAPALAPA CIUDAD DE MÉXICO ENTRE CALLE ESTRELLA Y CALLE IZTACIHUATL, CALLE CAÑETES AVENIDA SAN LORENZO SN ENTRE CALLE ESTRELLA CALLE IZTACIHUATL Y CALLE CAÑETE	-99.0764529	19.3362387
864	DIF230402315233	Ciudad de México	Iztapalapa	Iztapalapa	CALLE CAMILO TORRES COLONIA XALPA, 09640 IZTAPALAPA, IZTAPALAPA CIUDAD DE MÉXICO ENTRE CERRADA PIRULES Y CALLE GUANABANA, CALLE 1 ALLE CAMILO TORRES ENTRECERRADA PIRULES CALLE GUANABANAY CALLE 1 COLONIA XALPA CÓDIGO POSTAL 0964	-99.01515478	19.33739048
865	DIF230402312807	Ciudad de México	Iztapalapa	Iztapalapa	CALLE CALLE 71 UNIDAD HABITACIONAL SANTA CRUZ MEYEHUALCO, 09290 IZTAPALAPA, IZTAPALAPA CIUDAD DE MÉXICO ENTRE EJE VIAL 8 SUR CALZADA ERMITA IZTAPALAPA Y AVENIDA GENARO ESTRADA, AVENIDA SAMUEL GOMPERS CALLE 71 ENTRE EJE VIAL 8 S	-99.04857401	19.34658598
866	DIF230402317018	Ciudad de México	Iztapalapa	Iztapalapa	CALLE 71 COLONIA SANTA CRUZ MEYEHUALCO, 09290 IZTAPALAPA, IZTAPALAPA CIUDAD DE MÉXICO ENTRE EJE VIAL CALZADA ERMITA IZTAPALAPA Y CALLE GENARO ESTRADA, AVENIDA SAMUEL GOMPERS CALLE 71 ENTRE EJE VIAL 8 SUR CALZADA ERMITA IZTAPALA	-99.04840358	19.34631301
867	DIF230402321322	Ciudad de México	Iztapalapa	Iztapalapa	AVENIDA JESUS CARRILLO COLONIA LA COLMENA, 09140 IZTAPALAPA, IZTAPALAPA CIUDAD DE MÉXICO ENTRE CALLE GENERALISIMO MORELOS Y CALLE OCTAVIO PAZ, AVENIDA JESUS CARRILLO SIN NUMERO ENTRE CALLE GENERALISIMOMORELOS Y CALLE SIN NOMBR	-99.00427414	19.36659571
868	DIF230402310712	Ciudad de México	Iztapalapa	Iztapalapa	CALLE SUR 21 COLONIA LEYES DE REFORMA 1A SECCIÓN, 09310 IZTAPALAPA, IZTAPALAPA CIUDAD DE MÉXICO ENTRE CALLE CALLE 11 Y AVENIDA MICHOACAN, CERRADA 11 CALLE SUR 21 ENTRE CALLE CALLE 11 AVENIDA MICHOACAN Y CERRADA 11 COLONIA LEYES	-99.07073617	19.36344582
869	DIF230402311283	Ciudad de México	Iztapalapa	Iztapalapa	CALLE SUR 21 COLONIA LEYES DE REFORMA 1A SECCIÓN, 09310 IZTAPALAPA, IZTAPALAPA CIUDAD DE MÉXICO ENTRE CALLE CALLE 11 Y AVENIDA MICHOACAN, CERRADA 11 CALLE SUR 21 ENTRE CALLE 11 AVENIDA MICHOACAN Y CERRADA 11 COLONIA LEYES DE RE	-99.07101815	19.36368664
870	DIF230402316863	Ciudad de México	Iztapalapa	Iztapalapa	CALLE AGUSTÍN MELGAR S/N COLONIA SAN MIGUEL TEOTONGO, 09630 IZTAPALAPA, IZTAPALAPA CIUDAD DE MÉXICO ENTRE CALLE PIPILA Y CALLE DR. FERNANDO VILLEGAS, CALLE POPOCATÉPETL CALLE AGUSTÍN MELGAR SN CALLEJO ENTRE CALLE PIPILA CALLE D	-98.99336158	19.35559359



No.	FOLIO	ESTADO	MUNICIPIO	LOCALIDAD	DIRECCION	LONGITUD	LATITUD
871	DIF230402310374	Ciudad de México	Iztapalapa	Iztapalapa	CALZADA ERMITA IZTAPALAPA S/N BARRIO SAN PABLO, 09000 IZTAPALAPA, IZTAPALAPA CIUDAD DE MÉXICO ENTRE CALLE CUAUHTEMOC Y CALLE CAMINO CERRO DE LA ESTRELLA, CALLE ALDAMA CALZADA ERMITA IZTAPALAPA SN ENTRE CALLE CUAUHTEMOC CALLE CA	-99.09048469	19.3586777
872	DIF230402307739	Ciudad de México	Gustavo A. Madero	Gustavo A. Madero	PROLONGACION JUVENTINO ROSAS 7 mz INTERIOR 0 MZ 27 LT 1 COLONIA FOREESTAL III, 07140 GUSTAVO A. MADERO, GUSTAVO A. MADERO CIUDAD DE MÉXICO ENTRE CALLE LIRIO Y CALLE ALCATRAZ, SE ENCUENTRA ENTRE CALLE LARIO Y CALLE ALCATRAZ SE	-99.1289469	19.57220501
873	DIF230402310492	Ciudad de México	Milpa Alta	San Salvador Cuauhtenco	CALLE INDEPENDENCIA INTERIOR SN PUEBLO SAN SALVADOR CUAUHTENCO, 12300 SAN SALVADOR CUAUHTENCO, MILPA ALTA CIUDAD DE MÉXICO ENTRE AVENIDA JUAREZ Y PROLONGACION ITURBIDE, CALLE JARDINES SE LE DARA MANTENIMEINTO A LAS LUMINARIAS EN	-99.09689554	19.19211301
874	DIF230402320643	Ciudad de México	Iztapalapa	Iztapalapa	AVENIDA CANAL DE RÍO CHURUBUSCO COLONIA CENTRAL DE ABASTO, 09040 IZTAPALAPA, IZTAPALAPA CIUDAD DE MÉXICO ENTRE AVENIDA CANAL DE APATLACO Y CALLE HUALQUILA, EJE VIAL EJE 6 SUR AVENIDA ANAL DE RÍOCHURUBUSCOENTRE AVENIDA CANALDE A	-99.09536613	19.37464737
875	DIF230402307777	Ciudad de México	Gustavo A. Madero	Gustavo A. Madero	CALLE CERRO DE CHAPULTEPEC 10 LT INTERIOR 0 MZ 124 LT 10 COLONIA LOMAS DE CUAUTEPEC, 07110 GUSTAVO A. MADERO, GUSTAVO A. MADERO CIUDAD DE MÉXICO ENTRE CALLE PARICUTIN Y CALLE ITZACCIHUATL, SE ENCUENTRA ENTRE CALLE PARICUTIN Y	-99.1361811	19.56730321
876	DIF230402311358	Ciudad de México	Gustavo A. Madero	Gustavo A. Madero	CALLE LA BARRANCA DEL TESORO COLONIA LA FORESTAL I, 07144 GUSTAVO A. MADERO, GUSTAVO A. MADERO CIUDAD DE MÉXICO ENTRE CALLE SONIA LOPEZ Y CALLE JOSE ALFREDO JIMENEZ, SE LOCALIZA ENTRE CALLES SONIA LOPEZ Y JOSE ALFREDO JIMENEZ	-99.12815176	19.57126717
877	DIF230402310555	Ciudad de México	Milpa Alta	San Antonio Tecómitl	CAMINO TRAMO HIDALGO - NARCISO MENDOZA MARGEN DERECHO KILÓMETRO 0 + 500 INTERIOR S/N BARRIO TECAXTITLA, 12100 SAN ANTONIO TECÓMITL, MILPA ALTA CIUDAD DE MÉXICO ENTRE CALLE HIDALGO Y CALLE NARCISO MENDOZA, EL BOULEVARD A REH	-98.99372684	19.22745643
878	DIF230402310590	Ciudad de México	Iztapalapa	Iztapalapa	AVENIDA SAN LORENZO S/N COLONIA SAN JUAN XALPA, 09850 IZTAPALAPA, IZTAPALAPA CIUDAD DE MÉXICO ENTRE CALLE ESTRELLA Y CALLE IZTACCIHUATL, CALLE CAÑETE AVENIDA SAN LORENZO SN ENTRE CALLE ESTRELLA CALLE IZTACCIHUATL Y CALLE CAÑETE	-99.07605971	19.33810676
879	DIF230402313577	Ciudad de México	Iztapalapa	Iztapalapa	CALLE MIGUEL LERDO DE TEJADA NO. 50 BARRIO SAN ANTONIO, 09900 IZTAPALAPA, IZTAPALAPA CIUDAD DE MÉXICO ENTRE AVENIDA JOSE CLEMENTE OROZCO Y CALLE SUR 21, CALLE DESPOSORIOS CALLE MIGUEL LERDO DE TEJADA NO. 50 AVENIDA JOSE CLEMENT	-99.0736218	19.31055838



No.	FOLIO	ESTADO	MUNICIPIO	LOCALIDAD	DIRECCION	LONGITUD	LATITUD
880	DIF230402319508	Ciudad de México	Iztapalapa	Iztapalapa	CALLE PARAISO NO. 1 COLONIA XALPA, 09640 IZTAPALAPA, IZTAPALAPA CIUDAD DE MÉXICO ENTRE AVENIDA DE LAS PALMAS Y CALLE MAIZ, AVENIDA DE LAS MINAS CALLE PARAISO NO. 1 ENTRE AVENIDA DE LAS PALMAS CALLE MAIZ Y AVENIDA DE LAS MINAS COL	-99.01834482	19.3449302
881	DIF230402313592	Ciudad de México	Iztapalapa	Iztapalapa	AVENIDA 11 S/N COLONIA CERRO DE LA ESTRELLA, 09860 IZTAPALAPA, IZTAPALAPA CIUDAD DE MÉXICO ENTRE CALLE BERTHA VON BLOUMER Y CALLE SABADEL, CALLE CARAPAN AVENIDA 11 SN ENTRE CALLE BERTHA VON BLOUMER CALLE SABADEL Y CALLE CARAPAN	-99.08176928	19.3290913
882	DIF230402313601	Ciudad de México	Iztapalapa	Iztapalapa	CALLE COLORIN Y ESQUINA CALLE ORO COLONIA SANTIAGO ACAHUALTEPEC 2A. AMPLIACIÓN, 09609 IZTAPALAPA, IZTAPALAPA CIUDAD DE MÉXICO ENTRE CALLE 3ERA CALLE COLORIN Y CALLE IXTAPALUCA, CALLE TECHALTITLA CALLE COLORIN Y ESQUINA CALLE ORO	-99.00849777	19.34533899
883	DIF230402319531	Ciudad de México	Iztapalapa	Iztapalapa	CALLE ENNA COLONIA SAN LORENZO XICOTENCATL, 09130 IZTAPALAPA, IZTAPALAPA CIUDAD DE MÉXICO ENTRE AVENIDA IGNACIO ZARAGOZA Y AVENIDA TEXCOCO, CALLE ERNESTO AGUIRRE COLORADO CALLE ENNA ENTRE AVENIDA IGNACIOZARAGOZA AVENIDA TEXCOCO	-99.02454728	19.38171986
884	DIF230402319533	Ciudad de México	Iztapalapa	Iztapalapa	AVENIDA LAS TORRES NO.8 COLONIA REFORMA POLÍTICA, 09730 IZTAPALAPA, IZTAPALAPA CIUDAD DE MÉXICO ENTRE CALZADA ERMITA IZTAPALAPA Y CALLE REFORMA DEPORTIVA, CALLE REFORMA URBANA AVENIDA LAS TORRES ENTRE AVENIDA ERMITA IZTAPALAPA.	-99.0319759	19.34207255
885	DIF230402319561	Ciudad de México	Iztapalapa	Iztapalapa	AVENIDA TELECOMUNICACIONES COLONIA CHINAMPAC DE JUÁREZ, 09208 IZTAPALAPA, IZTAPALAPA CIUDAD DE MÉXICO ENTRE AVENIDA CHINAMPAC DE JUÁREZ Y AVENIDA UNIVERSIDAD, CALLE C.3 AVENIDA TELECOMUNICACIONES ENTRE AVENIDA CHINAMPAC DE JUÁREZ	-99.04575098	19.38154587
886	DIF230402311206	Ciudad de México	Gustavo A. Madero	Gustavo A. Madero	CALLE 5 DE FEBRERO COLONIA ARAGÓN LA VILLA, 07000 GUSTAVO A. MADERO, GUSTAVO A. MADERO CIUDAD DE MÉXICO ENTRE CALLE CUITLAHUAC Y CALLE MOCTEZUMA, SE ENCUENTRA ENTRE CALLES CUITLAHUAC Y MOCTEZUMA	-99.11510212	19.48048013
887	DIF230402311221	Ciudad de México	Gustavo A. Madero	Gustavo A. Madero	AVENIDA 505 COLONIA SAN JUAN DE ARAGÓN I SECCIÓN, 07969 GUSTAVO A. MADERO, GUSTAVO A. MADERO CIUDAD DE MÉXICO ENTRE AVENIDA 503 Y AVENIDA 507, SE LOCALIZA ENTRE AVENIDAS 503 Y 507	-99.09359605	19.46402844
888	DIF230402311249	Ciudad de México	Gustavo A. Madero	Gustavo A. Madero	CALLE 20 DE NOVIEMBRE COLONIA SAN FELIPE DE JESÚS, 07510 GUSTAVO A. MADERO, GUSTAVO A. MADERO CIUDAD DE MÉXICO ENTRE CALLE GUADALUPE VICTORIA Y CALLE HIDALGO, SE ENCUENTRA ENTRE CALLES GUADALUPE VICTORIA E HIDALGO	-99.07977363	19.49714327



No.	FOLIO	ESTADO	MUNICIPIO	LOCALIDAD	DIRECCION	LONGITUD	LATITUD
889	DIF230402311258	Ciudad de México	Gustavo A. Madero	Gustavo A. Madero	CALLE AGUASCALIENTES COLONIA CHALMA DE GUADALUPE, 07210 GUSTAVO A. MADERO, GUSTAVO A. MADERO CIUDAD DE MÉXICO ENTRE CALLE OAXACA Y CALLE ESTADO DE MEXICO, SE LOCALIZA ENTRE CALLES OAXACA Y ESTADO DE MEXICO	-99.15220795	19.55172671
890	DIF230402313571	Ciudad de México	Iztapalapa	Iztapalapa	CALLE MIGUEL LERDO DE TEJADA NO. 50 BARRIO SAN ANTONIO, 09900 IZTAPALAPA, IZTAPALAPA CIUDAD DE MÉXICO ENTRE AVENIDA JOSE CLEMENTE OROZCO Y CALLE SUR 21, CALLE DESPOSORIOS CALLE MIGUEL LERDO DE TEJADA NO. 50 ENTRE AVENIDA JOSE C	-99.07336413	19.31014148
891	DIF230402311276	Ciudad de México	Gustavo A. Madero	Gustavo A. Madero	CALLE LA BARRANCA DEL TESORO COLONIA LA FORESTAL I, 07144 GUSTAVO A. MADERO, GUSTAVO A. MADERO CIUDAD DE MÉXICO ENTRE CALLE SONIA LOPEZ Y CALLE JOSE ALFREDO JIMENEZ, SE ENCUENTRA ENTRE CALLES SONIA LOPEZ Y JOSE ALFREDO JIMENEZ	-99.12815176	19.57126717
892	DIF230402313483	Ciudad de México	Iztapalapa	Iztapalapa	AVENIDA MANUEL CAÑAS S/N COLONIA DESARROLLO URBANO QUETZALCOATL, 09700 IZTAPALAPA, IZTAPALAPA CIUDAD DE MÉXICO ENTRE CALLE VILLA FIGUEROA Y CALLE VILLA CAMPA, CALLE VILLA ELOISA AVENIDA MANUEL CAÑAS SN Y VILLA FRANQUEZA CALLE V	-99.04364951	19.32676417
893	DIF230402313526	Ciudad de México	Iztapalapa	Iztapalapa	CALLE NAUTLA COLONIA CASA BLANCA, 09860 IZTAPALAPA, IZTAPALAPA CIUDAD DE MÉXICO ENTRE CALLE ASTEROIDE Y CALLE PINO, CALLE BELLAVISTA CALLE NAUTLA ENTRE CALLE ASTEROIDE CALLE PINO Y CALLE BELLAVISTA COLONIA CASA BLANCA C.P. 0986	-99.06754512	19.33233379
894	DIF230402313543	Ciudad de México	Iztapalapa	Iztapalapa	AVENIDA SAN FRANCISCO TLALTENCO COLONIA DESARROLLO URBANO QUETZALCOATL, 09700 IZTAPALAPA, IZTAPALAPA CIUDAD DE MÉXICO ENTRE CALLE ATLIXCO DE LAS FLORES Y CALLE PLAYA CONDESA, AVENIDA MANUEL CAÑAS AVENIDA SAN FRANCISCO TLALTENCO	-99.04862326	19.32299032
895	DIF230402300006	Ciudad de México	Iztapalapa	Iztapalapa	AVENIDA GUERRA DE REFORMA COLONIA LEYES DE REFORMA 3A SECCIÓN, 09310 IZTAPALAPA, IZTAPALAPA CIUDAD DE MÉXICO ENTRE CALLE BATALLA DE LOMA ALTA Y CALLE BATALLA DE CASA BLANCA, CALLE 24 DE ABRIL DE 1860 AVENIDA GUERRA DE REFORMA E	-99.07043175	19.38015512
896	DIF230402310101	Ciudad de México	Iztapalapa	Iztapalapa	CALZADA ERMITA IZTAPALAPA BARRIO SAN PABLO, 09000 IZTAPALAPA, IZTAPALAPA CIUDAD DE MÉXICO ENTRE CALLE CUAUHTEMOC Y CALLE CAMINO CERRO DE LA ESTRELLA, CALLE ALDAMA CALZADA ERMITA IZTAPALAPA ENTRE CALLE CUAUHTEMOC CALLE CAMINO CE	-99.09038947	19.35878813
897	DIF230402311038	Ciudad de México	Gustavo A. Madero	Gustavo A. Madero	AVENIDA FRAY JUAN DE ZUMARRAGA COLONIA ARAGON LA VILLA, 07050 GUSTAVO A. MADERO, GUSTAVO A. MADERO CIUDAD DE MÉXICO ENTRE CALLE HIDALGO Y CALLE 5 DE FEBRERO, SE ENCUENTRA ENTRE CALLES HIDALGO Y 5 DE FEBRERO	-99.1152347	19.48278765



No.	FOLIO	ESTADO	MUNICIPIO	LOCALIDAD	DIRECCION	LONGITUD	LATITUD
898	DIF230402312079	Ciudad de México	Iztapalapa	Iztapalapa	EJE VIAL 8 SUR CALZADA ERMITA IZTAPALAPA NO. 1384 BARRIO SAN PABLO, 09000 IZTAPALAPA, IZTAPALAPA CIUDAD DE MÉXICO ENTRE CALLE MELCHOR OCAMPO Y CALLE MORELOS, AVENIDA MIGUEL HIDALGO EJE 8 SUR CALZADA ERMITA IZTAPALAPA NO. 1384 E	-99.08757664	19.357723
899	DIF230402310229	Ciudad de México	Iztapalapa	Iztapalapa	CALZADA ERMITA IZTAPALAPA S/N BARRIO SAN PABLO, 09000 IZTAPALAPA, IZTAPALAPA CIUDAD DE MÉXICO ENTRE CALLE CUAUHEMOC Y CALLE CAMINO CERRO DE LA ESTRELLA, CALLE ALDAMA CALZADA ERMITA IZTAPALAPA SN ENTRE CALLE CUAUHEMOC CALLE CA	-99.09049705	19.35887615
900	DIF230402301037	Ciudad de México	Iztapalapa	Iztapalapa	AVENIDA GUERRA DE REFORMA COLONIA LEYES DE REFORMA 3A SECCIÓN, 09310 IZTAPALAPA, IZTAPALAPA CIUDAD DE MÉXICO ENTRE CALLE BATALLA DE LOMA ALTA Y CALLE BATALLA DE CASA BLANCA, CALLE 24 DE ABRIL DE 1860 AVENIDA GUERRA DE REFORMA E	-99.07029961	19.38025393
901	DIF230402300509	Ciudad de México	Iztapalapa	Iztapalapa	AVENIDA GUERRA DE REFORMA COLONIA LEYES DE REFORMA 3A SECCIÓN, 09310 IZTAPALAPA, IZTAPALAPA CIUDAD DE MÉXICO ENTRE CALLE BATALLA DE LOMA ALTA Y CALLE BATALLA DE CASA BLANCA, CALLE 24 DE ABRIL DE 1860 AVENIDA GUERRA DE REFORMA E	-99.0702523	19.38017192
902	DIF230402300935	Ciudad de México	Iztapalapa	Iztapalapa	AVENIDA GUERRA DE REFORMA COLONIA LEYES DE REFORMA 3A SECCIÓN, 09310 IZTAPALAPA, IZTAPALAPA CIUDAD DE MÉXICO ENTRE CALLE BATALLA DE LOMA DE ALTA Y CALLE BATALLA DE CASA BLANCA, CALLE 24 DE ABRIL DE 1860 AVENIDA GUERRA DE REFORMA E	-99.07029521	19.38018414
903	DIF230402300984	Ciudad de México	Iztapalapa	Iztapalapa	AVENIDA GUERRA DE REFORMA COLONIA LEYES DE REFORMA 3A SECCIÓN, 09310 IZTAPALAPA, IZTAPALAPA CIUDAD DE MÉXICO ENTRE CALLE BATALLA DE LOMA ALTA Y CALLE BATALLA DE CASA BLANCA, CALLE 24 DE ABRIL DE 1860 AVENIDA GUERRA DE REFORMA E	-99.07032588	19.38016025
904	DIF230402336783	Ciudad de México	Cuauhtémoc	Cuauhtémoc	rio plata 48	-99.1733	19.4261
905	DIF230402337547	Ciudad de México	Iztapalapa	Iztapalapa	CALZADA IGNACIO ZARAGOZA ESQ. JESUS M, CARRIÓN	-99.0084	19.3665
906	DIF230402337717	Ciudad de México	Iztapalapa	Iztapalapa	GORRIÓN MZ1 LT10, SAN LORENZO TEZONCO	-99.0673	19.3118
907	DIF230402340584	Ciudad de México	Cuauhtémoc	Cuauhtémoc	Rio de la plata 48	-99.1734	19.4261
908	DIF230402334943	Ciudad de México	Gustavo A. Madero	Gustavo A. Madero	Calle, 5 de Febrero S/N, Villa Gustavo A. Madero, Gustavo A. Madero, 07050 Ciudad de México, CDMX	-99.11308771	19.48254438
909	DIF230402334943	Ciudad de México	Cuauhtémoc	Cuauhtémoc	C. Juan Aldama S/N, Buenavista, Cuauhtémoc, 06350 Ciudad de México, CDMX	-99.15188669	19.44166836
910	DIF230402334943	Ciudad de México	Azcapotzalco	Azcapotzalco	Calle Castilla Ote. s/n, Centro, Azcapotzalco, 02008 Ciudad de México, CDMX	-99.18442106	19.4843101
911	DIF230402334943	Ciudad de México	Tláhuac	Tláhuac	Av. Tlahuac, La Asunción, Tláhuac, 13000 Ciudad de México, CDMX	-99.00487312	19.27075643
912	DIF230402334943	Ciudad de México	Milpa Alta	Villa Milpa Alta	Av. Jalisco Ote., Villa Milpa Alta, Centro, Milpa Alta, 12000 Villa Milpa Alta, CDMX	-99.02347871	19.19138136
913	DIF230402334943	Ciudad de México	Iztapalapa	Iztapalapa	Aldama, San Lucas, Iztapalapa, 09000 Ciudad de México, CDMX	-99.09271168	19.35895547



No.	FOLIO	ESTADO	MUNICIPIO	LOCALIDAD	DIRECCION	LONGITUD	LATITUD
914	DIF230402334943	Ciudad de México	Iztacalco	Iztacalco	Calle, Av. Río Churubusco S/N, Gabriel Ramos Millán, Iztacalco, 08000 Ciudad de México, CDMX	-99.09668046	19.39563212
915	DIF230402334943	Ciudad de México	Xochimilco	Xochimilco	Av. Guadalupe I. Ramírez 5 Barrio El Rosario Nepantlatlaca, Xochimilco, 16070 Ciudad de México	-99.1049008	19.26366258
916	DIF230402334943	Ciudad de México	Tlalpan	Tlalpan	Plaza de la Constitución No.1-Primer Piso, Tlalpan, 14000 Ciudad de México, CDMX	-99.16739016	19.28838216
917	DIF230402334334	Ciudad de México	Iztacalco	Iztacalco	Av. Té S/N, Esquina con Av. Río Churubusco	-99.097778	19.395278
918	DIF230402336546	Ciudad de México	Iztapalapa	Iztapalapa	iztapalapa	-99.0747	19.3367
919	DIF230402335551	Ciudad de México	Tlalpan	Tlalpan	CALLE MONEDA S/N COLONIA TLALPAN CENTRO CP 14000	-99.16206	19.29513
920	DIF230402335565	Ciudad de México	Tlalpan	Tlalpan	CALLE MONEDA S/N COLONIA TLALPAN CENTRO CP 14000	-99.16206	19.29513
921	DIF230402335580	Ciudad de México	Tlalpan	Tlalpan	CALLE MONEDA S/N COLONIA TLALPAN CENTRO CP 14000	-99.16206	19.29513
922	DIF230402334345	Ciudad de México	Iztacalco	Iztacalco	Av. Té S/N, Esquina con Av. Río Churubusco	-99.097778	19.395278
923	DIF230402327059	Ciudad de México	Milpa Alta	San Salvador Cuauhtenco	CALLE PINOS INTERIOR SN PUEBLO SAN SALVADOR CUAUHTENCO, 12300 SAN ANTONIO CUILOTEPEC, MILPA ALTA CIUDAD DE MÉXICO ENTRE CALLE PROLONGACION PINOS Y , CALLE GUERRERO ESCUELA SECUNDARIA NÚMERO 334 CUAUHTZINTEPETL LUGAR DEL AGUILA	-99.08832496	19.18591846
924	DIF230402336797	Ciudad de México	Cuauhtémoc		RIO PLATA 48	-99.1723	19.4261
925	DIF230402336827	Ciudad de México	Cuauhtémoc	Cuauhtémoc	RIO PLATA 48	-99.1723	19.4261
926	DIF230402334792	Ciudad de México	Benito Juárez	Benito Juárez	AVE. DIVISION DEL NORTE 1611, COLONIA SANTA CRUZ ATOYAC.	-99.15753	19.37209
927	DIF230402334799	Ciudad de México	Benito Juárez	Benito Juárez	AVE. DIVISION DEL NORTE 1611, COLONIA SANTA CRUZ ATOYAC.	-99.15753	19.37209
928	DIF230402338212	Ciudad de México	Cuauhtémoc		Av. Insurgentes Nte. 423, San Simón Tolnahuac, Cuauhtémoc, 06900 Ciudad de México, CDMX	-99.15097845	19.45474124
929	DIF230402338228	Ciudad de México	Cuauhtémoc	Cuauhtémoc	Av. Insurgentes Nte. 423, San Simón Tolnahuac, Cuauhtémoc, 06900 Ciudad de México, CDMX	-99.15097845	19.45474124
930	DIF230402340597	Ciudad de México	Cuauhtémoc	Cuauhtémoc	rio de la plata 48	-99.1734	19.4261
931	DIF230402336836	Ciudad de México	Cuauhtémoc	Cuauhtémoc	rio plata 48	-99.1723	19.4261
932	DIF230402338231	Ciudad de México	Tláhuac	San Juan Ixtayopan	AV. RIO AMECAMECA, COL. SAN JUAN IXRAYOPAN C.P. 13550	-98.9963	19.2433
933	DIF230402338257	Ciudad de México	Iztapalapa	Iztapalapa	AV. SAN LORENZO 312, COL. SAN JUAN XALPA C.P. 09850	-99.0768	19.3379
934	DIF230402334933	Ciudad de México	Cuauhtémoc	Cuauhtémoc	Dirección: Justo Sierra 49, Centro Histórico de la Cdad. de México, Centro, Cuauhtémoc, 06000 Centro, CDMX	-99.12916635	19.43639489
935	DIF230402338285	Ciudad de México	La Magdalena Contreras	Ejido de San Nicolás Totolapan	AV. FERROCARRIL DE CUERNAVACA Y MOLINITO, COL. SAN NICOLÁS TOTOLAPAN, C.P.10900	-99.2395	19.3024
936	DIF230402338301	Ciudad de México	Cuauhtémoc	Cuauhtémoc	Av. Insurgentes Nte. 423, San Simón Tolnahuac, Cuauhtémoc, 06900 Ciudad de México, CDMX	-99.15097845	19.45474124
937	DIF230402338314	Ciudad de México	Álvaro Obregón	Álvaro Obregón	Calle canario s/n esq calle 10 colonia tolteca	-99.19419	19.39003
938	DIF230402338318	Ciudad de México	Cuauhtémoc	Cuauhtémoc	Av. Insurgentes Nte. 423, San Simón Tolnahuac, Cuauhtémoc, 06900 Ciudad de México, CDMX	-99.15097845	19.45474124
939	DIF230402338326	Ciudad de México	Cuauhtémoc	Cuauhtémoc	Av. Insurgentes Nte. 423, San Simón Tolnahuac, Cuauhtémoc, 06900 Ciudad de México, CDMX	-99.15097845	19.45474124
940	DIF230402338358	Ciudad de México	Álvaro Obregón	Álvaro Obregón	Calz. de las Águilas 1820, Cedros	-99.2484	19.3406
941	DIF230402338360	Ciudad de México	Álvaro Obregón	Álvaro Obregón	Calle canario s/n esq calle 10 colonia tolteca	-99.19919	19.39003
942	DIF230402338379	Ciudad de México	Álvaro Obregón	Álvaro Obregón	Calle canario s/n esq calle 10 colonia tolteca	-99.19919	19.39003
943	DIF230402338388	Ciudad de México	Álvaro Obregón	Álvaro Obregón	Calle canario s/n esq calle 10 colonia tolteca	-99.19919	19.39003



No.	FOLIO	ESTADO	MUNICIPIO	LOCALIDAD	DIRECCION	LONGITUD	LATITUD
944	DIF230402338392	Ciudad de México	Álvaro Obregón	Álvaro Obregón	Calle canario s/n esq calle 10 colonia tolteca	-99.19919	19.39003
945	DIF230402339152	Ciudad de México	Miguel Hidalgo	Miguel Hidalgo	Calle José Moran y Parque Lira S/N, Colonia Ampliación Daniel Garza	-99.1904	19.4092
946	DIF230402336246	Ciudad de México	Miguel Hidalgo	Miguel Hidalgo	Bosque de Chapultepec III Secc, Miguel Hidalgo, 11100 Ciudad de México, CDMX	-99.22072	19.39738
947	DIF230402337696	Ciudad de México	Coyoacán	Coyoacán	CALLE MANUELA MEDINA ESQ. AV. DE LAS BOMBAS	-99.1079	19.31044
948	DIF230402337767	Ciudad de México	Benito Juárez	Benito Juárez	Av. División del Nte., Col del Valle Centro, Benito Juárez, 03103 Ciudad de México, CDMX	-99.1695	19.3973
949	DIF230402326097	Ciudad de México	Milpa Alta	San Nicolás Tetelco	CALLE VICENTE GUERRERO INTERIOR SN COLONIA SAN NICOLAS TETELCO, 12110 SAN NICOLÁS TETELCO, MILPA ALTA CIUDAD DE MÉXICO ENTRE CALLE 20 DE NOVIEMBRE Y CALLE ZARAGOZA, AVENIDA DE LAS NIEVES ENTRE CALLE 20 DE NOVIEMBRE CALLE ZARAGO	-98.971479	19.210478
950	DIF230402326098	Ciudad de México	Tláhuac	Tláhuac	AVENIDA ALETA INTERIOR SN COLONIA DEL MAR, 13270 TLÁHUAC, TLÁHUAC CIUDAD DE MÉXICO ENTRE AVENIDA LANGOSTA Y CALLE PIRAÑA, AVENIDA SIRENA EL PROYECTO DE ILUMINACION INICIARA EN LA CALLE LANGOSTA Y SU DISTANCIA CONCLUIRA EN LA CA	-99.061552	19.286506
951	DIF230402326099	Ciudad de México	Tláhuac	Tláhuac	CALLE JOSE TARTINI INTERIOR SN COLONIA MIGUEL HIDALGO, 13200 TLÁHUAC, TLÁHUAC CIUDAD DE MÉXICO ENTRE CALLE GUILLERMO PRIETO Y AVENIDA LA TURBA, AVENIDA ELIAS SALOMONIS DE JOSE TARTINI DE LA TURBA A GUILLERMO PRIETO	-99.04287	19.286781
952	DIF230402326100	Ciudad de México	Tláhuac	Tláhuac	CALLE POPOTLA COLEGIO MILITAR NORTE INTERIOR SN COLONIA LA ESTACIÓN, 13319 TLÁHUAC, TLÁHUAC CIUDAD DE MÉXICO ENTRE AVENIDA SAN RAFAEL ATLIXCO Y AVENIDA REVOLUCION, AVENIDA SALVADOR DIAZ MIRON POPOTLA DE SAN RAFAEL ATLIXCO A REV	-99.04284	19.307748
953	DIF230402326101	Ciudad de México	Tláhuac	Tláhuac	CALLE AGUSTIN CAMARENA INTERIOR SN COLONIA LA CONCHITA ZAPOTITLÁN, 13360 TLÁHUAC, TLÁHUAC CIUDAD DE MÉXICO ENTRE CALLE FRANCISCO JIMENEZ Y CALLE LUIS DELGADO, CALLE ELEUTERIO MENDEZ EL PERIMETRO EN EL QUE SE REALIZARA EL PROYEC	-99.029966	19.29391
954	DIF230402326102	Ciudad de México	Tláhuac	Tláhuac	CALLE MARIA DOLORES OBREGON INTERIOR SN COLONIA SAN SEBASTIÁN, 13093 TLÁHUAC, TLÁHUAC CIUDAD DE MÉXICO ENTRE CALLE FRANCISCO VILLA Y CALZADA TLAHUAC, AVENIDA ACUEDUCTO EL PROYECTO INICIA EN AVENIDA TLAHUAC Y CONCLUYE Y CONCLUYE	-99.00681	19.25793254
955	DIF230402326104	Ciudad de México	Tláhuac	San Juan Ixtayopan	AVENIDA BENITO JUÁREZ INTERIOR SN BARRIO LA LUPITA, 13510 TLÁHUAC, TLÁHUAC CIUDAD DE MÉXICO ENTRE CALLE EJIDO Y CALLE DEL PATO, EL PROYECTO INICIA EN LA CALLE DEL PATO Y CONCLUYE EN LA CALLE EJIDO	-98.996479	19.248171



No.	FOLIO	ESTADO	MUNICIPIO	LOCALIDAD	DIRECCION	LONGITUD	LATITUD
956	DIF230402326105	Ciudad de México	Tláhuac	San Andrés Mixquic	CALLE RIO BALSAS INTERIOR SN COLONIA SAN ANDRES MIXQUIC, 13600 SAN ANDRÉS MIXQUIC, TLÁHUAC CIUDAD DE MÉXICO ENTRE CALLE REPUBLICA DE BRASIL Y CALLE LAZARO CARDENAS, CALLE RIO AMECAMECA EL DESARROLLO DEL PROYECTO INICIARA EN LA	-98.96359644	19.22877352
957	DIF230402326106	Ciudad de México	Tlalpan	Parres (El Guarda)	CALZADA CARRETERA FEDERAL A CUERNAVACA INTERIOR SN PUEBLO PARRES EL GUARDA, 14900 PARRES (EL GUARDA), TLALPAN CIUDAD DE MÉXICO ENTRE CARRETERA FEDERAL A CUERNAVACA Y CALLE GUERRERO, LA PLAZA SE ENCUENTRA EN EL EDIFICIO DE LA	-99.1767956	19.13592139
958	DIF230402326107	Ciudad de México	Tláhuac	Tláhuac	CALLE MANUEL M. LOPEZ 118 INTERIOR SN COLONIA SANTA ANA PONIENTE, 13310 TLÁHUAC, TLÁHUAC CIUDAD DE MÉXICO ENTRE PRIVADA MANUEL M. LOPEZ Y AVENIDA TLAHUAC, CALLE MANUEL M. LOPEZ SE ENCUENTRA FRENTE A COLEGIO CULTURAS DE MEXICO	-99.04300821	19.30400893
959	DIF230402326108	Ciudad de México	Azcapotzalco	Azcapotzalco	CERRADA MIGUEL HIDALGO INTERIOR SN COLONIA COLTONGO, 02630 AZCAPOTZALCO, AZCAPOTZALCO CIUDAD DE MÉXICO ENTRE AVENIDA LAMINADORES Y CALLE PTE 116, CALLE MIGUEL HIDALGO ATRAS DE LA FABRICA IMMEC ESQUINA CON ESCUELA EL PORVENIR	-99.15589	19.481038
960	DIF230402331353	Ciudad de México	Tláhuac	Tláhuac	CALLE CABALLERIA RUSTICANA COLONIA LA NOPALERA, 13220 TLÁHUAC, TLÁHUAC CIUDAD DE MÉXICO ENTRE CALLE MUZIO CLEMENTI Y CALLE RICARDO MONGES LOPEZ, CALLE BARON GITANO CABALLERIA RUSTICANA ANTES CALLE VICTOR HUGO ES PARALELA A CALL	-99.05356788	19.29554817
961	DIF230402330959	Ciudad de México	Xochimilco	Xochimilco	AVENIDA FRANCISCO GOITIA PUEBLO SANTIAGO TEPALCATLALPAN, 16200 XOCHIMILCO, XOCHIMILCO CIUDAD DE MÉXICO ENTRE CALLE REDENCIÓN Y AVENIDA 16 DE SEPTIEMBRE, EL PLANTEL DEPORTIVO SE UBICA EN AVENIDA FRANCISCO GOITIA ENTRE CALLE RE	-99.10696863	19.25526839
962	DIF230402335613	Ciudad de México	Tlalpan	Tlalpan	CALLE MONEDA S/N COLONIA TLALPAN CENTRO CP 14000	-99.16206	19.29513
963	DIF230402334788	Ciudad de México	Benito Juárez	Benito Juárez	AV. DIVISION DEL NORTE 1611, COLONIA SANTA CRUZ ATOYAC	-99.15753	19.37209
964	DIF230402336856	Ciudad de México	Cuauhtémoc	Cuauhtémoc	RIO PLATA 48	-99.1723	19.4261
965	DIF230402334831	Ciudad de México	Tláhuac	Tláhuac	esq. Apeninos, Mar de las Crisis s/n, Tláhuac, 13420 Ciudad de México, CDMX	-99.00587549	19.28971663
966	DIF230402334831	Ciudad de México	Tlalpan	Tlalpan	María Hernández Zarco 46, Coapa, Belisario Domínguez, Tlalpan, 14310 Ciudad de México, CDMX	-99.13350192	19.30621882
967	DIF230402334923	Ciudad de México	Benito Juárez	Benito Juárez	Eje lazaro cardenas no.726 col. miguel aleman de la Ciudad de México.	-99.14719126	19.39871523
968	DIF230402338180	Ciudad de México	Milpa Alta	San Pedro Atocpan	CARRETERA XOCHIMILCO-OAXTEPEC KM17.3, PUEBLO SAN PEDRO ATOCAPAN, C.P. 12200	-99.04526	19.2061
969	DIF230402338219	Ciudad de México	Cuauhtémoc	Cuauhtémoc	Av. Insurgentes Nte. 423, San Simón Tolnahuac, Cuauhtémoc, 06900 Ciudad de México, CDMX	-99.15097845	19.45474124
970	DIF230402338243	Ciudad de México	Álvaro Obregón	Álvaro Obregón	PROL. 5 DE MAYO 3121, LOMAS DE TARANGO	-99.2237	19.3625



No.	FOLIO	ESTADO	MUNICIPIO	LOCALIDAD	DIRECCION	LONGITUD	LATITUD
971	DIF230402338263	Ciudad de México	Iztapalapa	Iztapalapa	AV. SAN LORENZO 312, COL. SAN JUAN XALPA C.P. 09850	-99.0768	19.3379
972	DIF230402338289	Ciudad de México	Cuauhtémoc	Cuauhtémoc	Av. Insurgentes Nte. 423, San Simón Tolnahuac, Cuauhtémoc, 06900 Ciudad de México, CDMX	-99.15097845	19.45474124
973	DIF230402338296	Ciudad de México	Cuauhtémoc	Cuauhtémoc	Av. Insurgentes Nte. 423, San Simón Tolnahuac, Cuauhtémoc, 06900 Ciudad de México, CDMX	-99.15097845	19.45474124
974	DIF230402336309	Ciudad de México	Cuauhtémoc	Cuauhtémoc	AVENIDA JUÁREZ & HUMBOLDT	-99.1481	19.4353
975	DIF230402336328	Ciudad de México	Xochimilco	Xochimilco	AV. NUEVO LEÓN 3245	-99.0818	19.2581
976	DIF230402336366	Ciudad de México	Cuauhtémoc	Cuauhtémoc	Zócalo	-99.13408	19.43238
977	DIF230402333428	Ciudad de México	Cuauhtémoc	Cuauhtémoc	Arcos de Belén No. 79 Colonia Centro. C.P. 06000	-99.14806	19.428
978	DIF230402336577	Ciudad de México	Iztapalapa	Iztapalapa	CALZADA IGNACIO ZARAGOZA ESQ. JESUS M, CARRIÓN	-99.0111	19.37
979	DIF230402334597	Ciudad de México	Benito Juárez	Benito Juárez	Municipio Libre 1611, Sta Cruz Atoyac, Benito Juárez, 03310 Ciudad de México, CDMX	-99.15908159	19.37128787
980	DIF230402334597	Ciudad de México	Tlalpan	Tlalpan	Plaza de la Constitución No.1-Primer Piso, Tlalpan, 14000 Ciudad de México, CDMX	-99.16739016	19.28838216
981	DIF230402334597	Ciudad de México	Coyoacán	Coyoacán	Jardin Plaza Hidalgo 1, Coyoacán 04000 Ciudad de México, CDMX.	-99.16226789	19.35029498
982	DIF230402282382	Ciudad de México	Gustavo A. Madero	Gustavo A. Madero	AVENIDA 477 COLONIA SAN JUAN DE ARAGÓN VII SECCIÓN, 07910 GUSTAVO A. MADERO, GUSTAVO A. MADERO CIUDAD DE MÉXICO ENTRE AVENIDA 412 A Y AVENIDA 414, SE ENCUENTRA ENTRE AVENIDA 412 A Y AVENIDA 414	-99.07754705	19.46952032
983	DIF230402297037	Ciudad de México	Iztapalapa	Iztapalapa	CALLE SAN RAFAEL ATLIXCO COLONIA GUADALUPE DEL MORAL, 09300 IZTAPALAPA, IZTAPALAPA CIUDAD DE MÉXICO ENTRE CALLE MICHOACAN Y CALLE GAVILAN, CALLE SAN RAFAEL ATLIXCO ENTRE CALLE MICHOACAN Y CALLE GAVILAN COLONIA GUADALUPE DEL M	-99.07454663	19.36400647
984	DIF230402290470	Ciudad de México	Iztapalapa	Iztapalapa	AVENIDA DE LAS TORRES COLONIA CAMPESTRE POTRERO, 09637 IZTAPALAPA, IZTAPALAPA CIUDAD DE MÉXICO ENTRE CALLE LIRIO Y CALLE LAUREL, AVENIDA DE LAS TORRES COLONIA CAMPESTRE POTRERO CP. 09637 IZTAPALAPA IZTAPALAPA CIUDAD DE MÉXICO	-98.9760607	19.3323634
985	DIF230402274593	Ciudad de México	Gustavo A. Madero	Gustavo A. Madero	CALLE 414-A COLONIA SAN JUAN DE ARAGÓN VII SECCIÓN, 07910 GUSTAVO A. MADERO, GUSTAVO A. MADERO CIUDAD DE MÉXICO ENTRE AVENIDA 481 Y AVENIDA 483, SE LOCALIZA ENTRE AVENIDAS 481 Y 483	-99.07556071	19.47162002
986	DIF230402283254	Ciudad de México	Iztapalapa	Iztapalapa	EJE VIAL 5 SUR MARCELINO BUENDIA DENTRO DE UNIDAD HABITACIONAL COLONIA CHINAMPAC DE JUÁREZ, 09208 IZTAPALAPA, IZTAPALAPA CIUDAD DE MÉXICO ENTRE CALLE RADIOFUSORA Y , EJE VIAL 5 SUR MARCELINO BUENDIA DENTRO DE UNIDAD HABITACIO	-99.05477899	19.37414573
987	DIF230402311815	Ciudad de México	Iztacalco	Iztacalco	DADO QUE ES GASTO INDIRECTO EL PROYECTO SE UBICA EN LA CABECERA MUNICIPAL	-99.097613	19.395901
988	DIF230402322844	Ciudad de México	Iztapalapa	Iztapalapa	CALLE AYUNTAMIENTO PUEBLO SAN PEDRO, 09000 IZTAPALAPA, IZTAPALAPA CIUDAD DE MÉXICO ENTRE CALLEJON CUAUHEMOC Y CALLE MARIANO ESCOBEDO, CALLE CUAUHEMOC CALLE AYUNTAMIENTO ENTRE CALLEJON CUAUHEMOC CALLE MARIANO ESCOBEDO Y CALLE	-99.09056551	19.36312528



No.	FOLIO	ESTADO	MUNICIPIO	LOCALIDAD	DIRECCION	LONGITUD	LATITUD
989	DIF230102207821	Ciudad de México	Gustavo A. Madero	Gustavo A. Madero	CALLE SALVATIERRA 18 18 INTERIOR 0 0 COLONIA SAN FELIPE DE JESÚS, 07510 GUSTAVO A. MADERO, GUSTAVO A. MADERO CIUDAD DE MÉXICO ENTRE CALLE COLIMA Y CALLE APASEO EL GRANDE, SE ENCUENTRA ENTRE CALLE COLIMA Y CALLE APASEO EL GRAN	-99.07797071	19.49780633
990	DIF230102207607	Ciudad de México	Gustavo A. Madero	Gustavo A. Madero	CALLE 20 DE NOVIEMBRE 1 0 INTERIOR 0 MZ 14 LT 1 COLONIA VERONICA CASTRO, 07140 GUSTAVO A. MADERO, GUSTAVO A. MADERO CIUDAD DE MÉXICO ENTRE CALLE AGUILAS SERDAN Y CALLE PINO, SE ENCUENTRA ENTRE CALLE AGUILAS SERDAN Y CALLE PIN	-99.13024267	19.57321186
991	DIF230102207750	Ciudad de México	Gustavo A. Madero	Gustavo A. Madero	CALLE JOSE ALFREDO JIMENEZ 19 LT 19 INTERIOR 0 MZ 30 LT 19 COLONIA FORESTAL III, 07140 GUSTAVO A. MADERO, GUSTAVO A. MADERO CIUDAD DE MÉXICO ENTRE CALLE CELIA CRUZ Y CALLE GAB, SE ENCUENTRA ENTRE CALLE CELIZ CRUZ Y CALLE GABI	-99.12878891	19.57072
992	DIF230102207753	Ciudad de México	Gustavo A. Madero	Gustavo A. Madero	CALLE JOSE ALFREDO JIMENEZ 19 LT 19 INTERIOR 0 MZ 30 LT 19 COLONIA FORESTAL III, 07140 GUSTAVO A. MADERO, GUSTAVO A. MADERO CIUDAD DE MÉXICO ENTRE CALLE CELIA CRUZ Y CALLE GABILONDO SOLER, SE ENCUENTRA ENTRE CALLE CELIZ CRUZ	-99.12883478	19.57067957
993	DIF230102207755	Ciudad de México	Gustavo A. Madero	Gustavo A. Madero	CALLE JOSE ALFREDO JIMENEZ 19 LT 19 INTERIOR 0 MZ 30 LT 19 COLONIA FORESTAL III, 07140 GUSTAVO A. MADERO, GUSTAVO A. MADERO CIUDAD DE MÉXICO ENTRE CALLE CELIA CRUZ Y CALLE GABILONDO SOLER, SE ENCUENTRA ENTRE CALLE CELIZ CRUZ	-99.12882995	19.57069979
994	DIF230102207781	Ciudad de México	Gustavo A. Madero	Gustavo A. Madero	CALLEJON CANTEROS 13 LT 13 INTERIOR 0 MZ 4 LT 13 COLONIA CASTILLO CHICO, 07220 GUSTAVO A. MADERO, GUSTAVO A. MADERO CIUDAD DE MÉXICO ENTRE CALLE 20 DE NOVIEMBRE Y CALLE CANTEROS, SE ENCUENTRA ENTRE CALLE 20 DE NOVIEMBRE Y CAL	-99.13664228	19.54171326
995	DIF230102207796	Ciudad de México	Gustavo A. Madero	Gustavo A. Madero	AVENIDA DEL CASTILLO 11 LT 11 INTERIOR 0 MZ 24 LT 11 COLONIA ARBOLEDAS DE CUAUTEPEC, 07140 GUSTAVO A. MADERO, GUSTAVO A. MADERO CIUDAD DE MÉXICO ENTRE CALLE NIÑOS HEROES Y CALLE FERNANDO MONTES DE OCA, SE ENCUENTRA ENTRE CALL	-99.12620172	19.56027905
996	DIF220402204527	Ciudad de México	La Magdalena Contreras	La Magdalena Contreras	Avenida Álvaro Obregón Numero 20, Colonia Barranca seca	-99.2398	19.3161
997	DIF230102207802	Ciudad de México	Gustavo A. Madero	Gustavo A. Madero	AVENIDA DEL CASTILLO 11 LT 11 INTERIOR 0 MZ 24 LT 11 COLONIA ARBOLEDAS DE CUAUTEPEC, 07140 GUSTAVO A. MADERO, GUSTAVO A. MADERO CIUDAD DE MÉXICO ENTRE CALLE NIÑOS HEROES Y CALLE FERNANDO MONTES DE OCA, SE ENCUENTRA ENTRE CALL	-99.12618026	19.56019817
998	DIF230102207811	Ciudad de México	Gustavo A. Madero	Gustavo A. Madero	CALLE SALVATIERRA 18 18 INTERIOR 0 0 COLONIA SAN FELIPE DE JESÚS, 07510 GUSTAVO A. MADERO, GUSTAVO A. MADERO CIUDAD DE MÉXICO ENTRE CALLE COLIMA Y CALLE APASEO EL GRANDE, SE ENCUENTRA ENTRE CALLE COLIMA Y CALLE APASEO EL GRAN	-99.07788488	19.49795803



No.	FOLIO	ESTADO	MUNICIPIO	LOCALIDAD	DIRECCION	LONGITUD	LATITUD
999	DIF230102207815	Ciudad de México	Gustavo A. Madero	Gustavo A. Madero	CALLE SALVATIERRA 18 18 INTERIOR 0 0 COLONIA SAN FELIPE DE JESÚS, 07510 GUSTAVO A. MADERO, GUSTAVO A. MADERO CIUDAD DE MÉXICO ENTRE CALLE COLIMA Y CALLE APASEO EL GRANDE, SE ENCUENTRA ENTRE CALLE COLIMA Y CALLE APASEO EL GRAN	-99.07789644	19.497917
1000	DIF230102212180	Ciudad de México	Gustavo A. Madero	Gustavo A. Madero	Villa Gustavo A. Madero	-99.1162	19.48615
1001	DIF230202227067	Ciudad de México	Gustavo A. Madero	Gustavo A. Madero	CALLE DIAMANTE COLONIA TLACAELEL, 07130 GUSTAVO A. MADERO, GUSTAVO A. MADERO CIUDAD DE MÉXICO ENTRE CALLE FLORIDA Y CALLE LÁZARO CÁRDENAS, SE LOCALIZA ENTRE CALLES FLORIDA LÁZARO CÁRDENAS	-99.14052389	19.56127282
1002	DIF230202227853	Ciudad de México	Gustavo A. Madero	Gustavo A. Madero	CALLE CELIA CRUZ 2 LT 2 INTERIOR 0 MZ 32 LT 2 COLONIA FORESTAL, 07140 GUSTAVO A. MADERO, GUSTAVO A. MADERO CIUDAD DE MÉXICO ENTRE AVENIDA PROL. JUVENTINO ROSAS Y CALLE JOSE ALFREDO JIMENEZ, SE ENCUENTRA ENTRE AV. PROL. JUVENT	-99.12936586	19.57071495
1003	DIF230202227207	Ciudad de México	Gustavo A. Madero	Gustavo A. Madero	CALLE WENCESLAO COLONIA TLALPEXCO, 07180 GUSTAVO A. MADERO, GUSTAVO A. MADERO CIUDAD DE MÉXICO ENTRE CALLE BENITO QUEZADA Y CALLE CLARA CÓRDOVA, SE LOCALIZA ENTRE CALLES BENITO QUEZADA Y CLARA CÓRDOVA	-99.12603203	19.54963563
1004	DIF230202227237	Ciudad de México	Gustavo A. Madero	Gustavo A. Madero	CALLE GENERAL FELIPE ÁNGELES COLONIA ARBOLEDAS, 07140 GUSTAVO A. MADERO, GUSTAVO A. MADERO CIUDAD DE MÉXICO ENTRE CALLE VIVEROS DE LA PAZ Y CALLE LA PRESA, SE LOCALIZA ENTRE CALLES VIVEROS DE LA PAZ Y LA PRESA	-99.12859987	19.56077682
1005	DIF230202220434	Ciudad de México	Gustavo A. Madero	Gustavo A. Madero	AVENIDA 414 A COLONIA SAN JUAN DE ARAGÓN VI SECCIÓN, 07918 GUSTAVO A. MADERO, GUSTAVO A. MADERO CIUDAD DE MÉXICO ENTRE CALLE 1525 Y CALLE 1527, SE LOCALIZA ENTRE CALLES 1525 Y 1527.	-99.06567036	19.46698854
1006	DIF230202226887	Ciudad de México	Gustavo A. Madero	Gustavo A. Madero	CALLE SAN MIGUEL COLONIA LOMAS DE CUAUTEPEC, 07110 GUSTAVO A. MADERO, GUSTAVO A. MADERO CIUDAD DE MÉXICO ENTRE CALLE LOMA ESCONDIDA Y CALLE CERRO ABANICO, SE LOCALIZA ENTRE CALLES LOMA ESCONDIDA CERRO ABANICO	-99.13328881	19.5672924
1007	DIF230202217926	Ciudad de México	Gustavo A. Madero	Gustavo A. Madero	AVENIDA TALISMAN COLONIA INDUSTRIAL ARAGON, 07460 GUSTAVO A. MADERO, GUSTAVO A. MADERO CIUDAD DE MÉXICO ENTRE CALZADA SAN JUAN Y AVENIDA CONGRESO DE LA UNION, SE ENCUENTRA ENTRE CALZADA SAN JUAN Y AVENIDA CONGRESO DE LA UNION	-99.1050288	19.47292533
1008	DIF230202217928	Ciudad de México	Gustavo A. Madero	Gustavo A. Madero	CALLE BLAS BALCACER COLONIA CONSTITUCIÓN DE LA REPÚBLICA, 07469 GUSTAVO A. MADERO, GUSTAVO A. MADERO CIUDAD DE MÉXICO ENTRE CALLE LUIS DE LA ROSA Y CALLE JOSÉ ÁLVAREZ, SE ENCUENTRA ENTRE CALLES LUIS DE LA ROSA Y JOSÉ ÁLVAREZ	-99.09840244	19.48240221



No.	FOLIO	ESTADO	MUNICIPIO	LOCALIDAD	DIRECCION	LONGITUD	LATITUD
1009	DIF230202217935	Ciudad de México	Gustavo A. Madero	Gustavo A. Madero	CALLE 153-A COLONIA SALVADOR DÍAZ MIRÓN, 07400 GUSTAVO A. MADERO, GUSTAVO A. MADERO CIUDAD DE MÉXICO ENTRE CALLE 72 Y CALLE 72-B, SE LOCALIZA ENTRE CALLE 72 Y CALLE 72B	-99.09745108	19.48660148
1010	DIF230202218017	Ciudad de México	Gustavo A. Madero	Gustavo A. Madero	CERRADA 2DA DE TENOCHTITLAN 29 LT 29 INTERIOR 0 MZ 19 LT 29 COLONIA DEL CARMEN, 07199 GUSTAVO A. MADERO, GUSTAVO A. MADERO CIUDAD DE MÉXICO ENTRE AVENIDA TENOCHTITLAN Y CALLE MINAS, SE ENCUENTRA ENTRE AV. TENOCHTITLAN Y CALL	-99.13364609	19.5430573
1011	DIF230202218022	Ciudad de México	Gustavo A. Madero	Gustavo A. Madero	AVENIDA 5 DE MAYO 10 0 INTERIOR 0 0 COLONIA CUAUTEPEC DE MADERO, 07200 GUSTAVO A. MADERO, GUSTAVO A. MADERO CIUDAD DE MÉXICO ENTRE AVENIDA DEL ROSARIO Y AVENIDA VENUSTIANO CARRANZA, SE ENCUENTRA ENTRE AV. DEL ROSARIO Y AV. VE	-99.13961707	19.5481153
1012	DIF230202218892	Ciudad de México	Gustavo A. Madero	Gustavo A. Madero	CALLE GUADALUPE VICTORIA COLONIA 25 DE JULIO, 07520 GUSTAVO A. MADERO, GUSTAVO A. MADERO CIUDAD DE MÉXICO ENTRE CALLE 20 DE NOVIEMBRE Y CALLE APASEO EL GRANDE, SE ENCUENTRA ENTRE CALLES 20 DE NOVIEMBRE Y APASEO EL GRANDE	-99.07932648	19.49641402
1013	DIF230202218898	Ciudad de México	Gustavo A. Madero	Gustavo A. Madero	AVENIDA VILLA DE AYALA COLONIA SAN FELIPE DE JESÚS, 07510 GUSTAVO A. MADERO, GUSTAVO A. MADERO CIUDAD DE MÉXICO ENTRE CERRADA EMILIANO ZAPATA Y CALLE CUAUTLA, SE ENCUENTRA ENTRE CERRADA EMILIANO ZAPATA Y CALLE CUAUTLA	-99.08460249	19.49202893
1014	DIF230202220494	Ciudad de México	Gustavo A. Madero	Gustavo A. Madero	AVENIDA EJIDO COLONIA 25 DE JULIO, 07510 GUSTAVO A. MADERO, GUSTAVO A. MADERO CIUDAD DE MÉXICO ENTRE CALLE 20 DE NOVIEMBRE Y AVENIDA EMILIANO ZAPATA, SE ENCUENTRA ENTRE CALLE 20 DE NOVIEMBRE Y AVENIDA EMILIANO ZAPATA COMO REFE	-99.08122951	19.49557669
1015	DIF230202220495	Ciudad de México	Gustavo A. Madero	Gustavo A. Madero	AVENIDA EJIDO COLONIA 25 DE JULIO, 07510 GUSTAVO A. MADERO, GUSTAVO A. MADERO CIUDAD DE MÉXICO ENTRE CALLE 20 DE NOVIEMBRE Y AVENIDA EMILIANO ZAPATA, SE ENCUENTRA ENTRE CALLE 20 DE NOVIEMBRE Y AVENIDA EMILIANO ZAPATA COMO REFE	-99.08122951	19.49557669
1016	DIF230202218243	Ciudad de México	Gustavo A. Madero	Gustavo A. Madero	CALLE TIZOC 9 LT 9 INTERIOR 0 MZ 31 LT 9 COLONIA TLACAÉLEL, 07164 GUSTAVO A. MADERO, GUSTAVO A. MADERO CIUDAD DE MÉXICO ENTRE CALLE AXAYACATL Y CALLE CITLALLI, SE ENCUENTRA ENTRE CALLE AXAYACATL Y CALLE CITALLI SE ENCUENTRA C	-99.145753	19.55793179
1017	DIF230202218263	Ciudad de México	Gustavo A. Madero	Gustavo A. Madero	CALLE 5 DE MAYO 24 LT 24 INTERIOR 0 MZ 16 LT 24 COLONIA VERONICA CASTRO, 07140 GUSTAVO A. MADERO, GUSTAVO A. MADERO CIUDAD DE MÉXICO ENTRE PROLONGACION JUVENTINO ROSAS Y CALLE 15 DE SEPTIEMBRE, SE ENCUENTRA ENTRE PROLONGACION	-99.12788769	19.57364654



No.	FOLIO	ESTADO	MUNICIPIO	LOCALIDAD	DIRECCION	LONGITUD	LATITUD
1018	DIF230202217616	Ciudad de México	Gustavo A. Madero	Gustavo A. Madero	PROLONGACION JUVENTINO ROSAS 2 LT 2 INTERIOR 0 MZ 30 LT 2 COLONIA AMPLIACIÓN MALACATES, 07119 GUSTAVO A. MADERO, GUSTAVO A. MADERO CIUDAD DE MÉXICO ENTRE CALLE 1RO DE MAYO Y CALLE 5 DE FEBRERO, SE ENCUENTRA ENTRE CALLE1RO DE	-99.12758087	19.57331956
1019	DIF230202217620	Ciudad de México	Gustavo A. Madero	Gustavo A. Madero	PROLONGACION JUVENTINO ROSAS 2 LT 2 INTERIOR 0 MZ 30 LT 2 COLONIA AMPLIACIÓN MALACATES, 07119 GUSTAVO A. MADERO, GUSTAVO A. MADERO CIUDAD DE MÉXICO ENTRE CALLE 1RO DE MAYO Y CALLE 5 DE FEBRERO, SE ENCUENTRA ENTRE CALLE1RO DE	-99.12772971	19.57320175
1020	DIF230202217621	Ciudad de México	Gustavo A. Madero	Gustavo A. Madero	CALLE MIMI DERBA 12 LT 12 INTERIOR 0 MZ 52 LT 12 COLONIA FORESTAL, 07140 GUSTAVO A. MADERO, GUSTAVO A. MADERO CIUDAD DE MÉXICO ENTRE CALLE LAZARO DEL ALAMO Y AVENIDA JUVENTINO ROSAS, SE ENCUENTRA ENTRE CALLE LAZARO DEL ALAMO	-99.13222168	19.56504862
1021	DIF230202217622	Ciudad de México	Gustavo A. Madero	Gustavo A. Madero	CALLE MIMI DERBA 12 LT 12 INTERIOR 0 MZ 52 LT 12 COLONIA FORESTAL, 07140 GUSTAVO A. MADERO, GUSTAVO A. MADERO CIUDAD DE MÉXICO ENTRE CALLE LAZARO DEL ALAMO Y AVENIDA JUVENTINO ROSAS, SE ENCUENTRA ENTRE CALLE LAZARO DEL ALAMO	-99.13226218	19.56515982
1022	DIF230202218288	Ciudad de México	Gustavo A. Madero	Gustavo A. Madero	CALLE ALCATRAZ 6 LT 6 INTERIOR 0 MZ 24 LT 6 COLONIA FORESTAL, 07140 GUSTAVO A. MADERO, GUSTAVO A. MADERO CIUDAD DE MÉXICO ENTRE CALLE SAUCES Y CALLE JACARANDAS, SE ENCUENTRA ENTRE CALLE SAUCES Y CALLE JACARANDAS SE ENCUENTRA	-99.12888547	19.57288837
1023	DIF230202218291	Ciudad de México	Gustavo A. Madero	Gustavo A. Madero	PRIVADA XICOTENCATL 15 LT 15 INTERIOR 0 MZ 17 LT 15 COLONIA CASTILLO CHICO, 07220 GUSTAVO A. MADERO, GUSTAVO A. MADERO CIUDAD DE MÉXICO ENTRE CALLE CHIMALPOPOCA Y CALLE XOCHITLA, SE ENCUENTRA ENTRE CALLE CHIMALPOPOCA Y CALLE	-99.13573516	19.54040896
1024	DIF230202223729	Ciudad de México	Gustavo A. Madero	Gustavo A. Madero	CALLE 311 COLONIA NUEVA ATZACOALCO, 07420 GUSTAVO A. MADERO, GUSTAVO A. MADERO CIUDAD DE MÉXICO ENTRE CALLE 313 Y CALLE 309, SE ENCUENTRA ENTRE LAS CALLES 309 Y 313	-99.08598916	19.50059706
1025	DIF230202217623	Ciudad de México	Gustavo A. Madero	Gustavo A. Madero	CALLE MIMI DERBA 12 LT 12 INTERIOR 0 MZ 52 LT 12 COLONIA FORESTAL, 07140 GUSTAVO A. MADERO, GUSTAVO A. MADERO CIUDAD DE MÉXICO ENTRE CALLE LAZARO DEL ALAMO Y AVENIDA JUVENTINO ROSAS, SE ENCUENTRA ENTRE CALLE LAZARO DEL ALAMO	-99.13218708	19.56489698
1026	DIF230202217625	Ciudad de México	Gustavo A. Madero	Gustavo A. Madero	CALLE JACARANDAS 20 LT 20 INTERIOR 0 MZ 41 LT 20 COLONIA FORESTAL II, 07140 GUSTAVO A. MADERO, GUSTAVO A. MADERO CIUDAD DE MÉXICO ENTRE CALLE AGUSTIN DE ANDA Y CERRADA 2DA JACARANDAS, SE ENCUENTRA ENTRE CALLE AGUSTIN DE ANDA	-99.12753166	19.56493558



No.	FOLIO	ESTADO	MUNICIPIO	LOCALIDAD	DIRECCION	LONGITUD	LATITUD
1027	DIF230202220111	Ciudad de México	Gustavo A. Madero	Gustavo A. Madero	CALLE MATANZAS COLONIA SAN PEDRO ZACATENCO, 07370 GUSTAVO A. MADERO, GUSTAVO A. MADERO CIUDAD DE MÉXICO ENTRE CALLE MARACAY Y CALLE LA RIOJA, ENTRE CALLES MARACAY Y LA RIOJA	-99.12363384	19.50514217
1028	DIF230202220134	Ciudad de México	Gustavo A. Madero	Gustavo A. Madero	CALLE MIGUEL BERNARD COLONIA LA PURÍSIMA TICOMÁN, 07320 GUSTAVO A. MADERO, GUSTAVO A. MADERO CIUDAD DE MÉXICO ENTRE CERRADA ESCUADRÓN 201 Y CALLE LA SALLE, SE LOCALIZA ENTRE CERRADA ESCUADRÓN 201 Y LA LA SALLE	-99.14195789	19.5139645
1029	DIF230202220148	Ciudad de México	Gustavo A. Madero	Gustavo A. Madero	CALLE MIGUEL BERNARD COLONIA LA PURÍSIMA TICOMÁN, 07320 GUSTAVO A. MADERO, GUSTAVO A. MADERO CIUDAD DE MÉXICO ENTRE CALLE ESCUADRON 201 Y CALLE PLAN DE SAN LUIS, SE ENCUENTRA ENTRE CALLES ESCUADRON 201 Y PLAN DE SAN LUIS	-99.14140173	19.51327511
1030	DIF230202222477	Ciudad de México	Gustavo A. Madero	Gustavo A. Madero	CALLE CONDOR 12 12 INTERIOR 0 0 COLONIA COCOYOTES, 07180 GUSTAVO A. MADERO, GUSTAVO A. MADERO CIUDAD DE MÉXICO ENTRE CALLE AGUILA Y CALLE HALCON, SE ENCUENTRA ENTRE CALLE AGUILA Y CALLE HALCON SE ENCUENTRA CERCA DE TIENDA DE	-99.13012884	19.5476959
1031	DIF230202217815	Ciudad de México	Gustavo A. Madero	Gustavo A. Madero	CALLE PUERTO COZUMEL 6 COLONIA CASAS ALEMAN, 07930 GUSTAVO A. MADERO, GUSTAVO A. MADERO CIUDAD DE MÉXICO ENTRE CALLE MALACA Y CALLE SANTANDER, SE LOCALIZA ENTRE CALLES PUETO MALACA Y PUERTO SANTANDER	-99.09102156	19.47205676
1032	DIF230202220166	Ciudad de México	Gustavo A. Madero	Gustavo A. Madero	CALLE SAO PAULO COLONIA SAN PEDRO ZACATENCO, 07360 GUSTAVO A. MADERO, GUSTAVO A. MADERO CIUDAD DE MÉXICO ENTRE CALLE RAMIRIQUI Y PROLONGACION SALAVERY, SE ENCUENTRA ENTRE CALLE Y PROLONGACION	-99.12458361	19.50869868
1033	DIF230202220171	Ciudad de México	Gustavo A. Madero	Gustavo A. Madero	AVENIDA ACUEDUCTO COLONIA SAN PEDRO ZACATENCO, 07360 GUSTAVO A. MADERO, GUSTAVO A. MADERO CIUDAD DE MÉXICO ENTRE CALLE CARTAGENA Y CERRADA CAYENA, SE LOCALIZA ENTRE CALLE CARTAGENA Y 1RA. CERRADA CAYENA	-99.12215206	19.50568898
1034	DIF230202220177	Ciudad de México	Gustavo A. Madero	Gustavo A. Madero	AVENIDA ACUEDUCTO COLONIA SAN PEDRO ZACATENCO, 07360 GUSTAVO A. MADERO, GUSTAVO A. MADERO CIUDAD DE MÉXICO ENTRE CALLE CARTAGENA Y CERRADA CAYENA, SE ENCUENTRA ENTRE CALLE CARTAGENA Y CERRADA CAYENA	-99.12215206	19.50568898
1035	DIF230202217177	Ciudad de México	Gustavo A. Madero	Gustavo A. Madero	CALLE 1543 COLONIA SAN JUAN DE ARAGÓN VI SECCIÓN, 07918 GUSTAVO A. MADERO, GUSTAVO A. MADERO CIUDAD DE MÉXICO ENTRE AVENIDA 414 A Y CALLE 1545, SE ENCUENTRA ENTRE CALLE 1545 Y AVENIDA 414 A	-99.06293594	19.46596697
1036	DIF230202217184	Ciudad de México	Gustavo A. Madero	Gustavo A. Madero	CALLE 1543 COLONIA SAN JUAN DE ARAGÓN VI SECCIÓN, 07918 GUSTAVO A. MADERO, GUSTAVO A. MADERO CIUDAD DE MÉXICO ENTRE AVENIDA 414 A Y CALLE 1545, SE ENCUENTRA ENTRE CALLE 1545 Y AVENIDA 414 A	-99.06293594	19.46596697



No.	FOLIO	ESTADO	MUNICIPIO	LOCALIDAD	DIRECCION	LONGITUD	LATITUD
1037	DIF230202217192	Ciudad de México	Gustavo A. Madero	Gustavo A. Madero	AVENIDA RIO DE GUADALUPE COLONIA EX EJIDO SAN JUAN DE ARAGÓN SECTOR 33, 07940 GUSTAVO A. MADERO, GUSTAVO A. MADERO CIUDAD DE MÉXICO ENTRE CALLE PUERTO MONTL Y CALLE PUERTO CARREÑO, SE ENCUENTRA ENTRE CALLES PUERTO MONTL Y PUER	-99.08930786	19.47052729
1038	DIF230202217838	Ciudad de México	Gustavo A. Madero	Gustavo A. Madero	AVENIDA 412 A COLONIA SAN JUAN DE ARAGÓN VI SECCIÓN, 07918 GUSTAVO A. MADERO, GUSTAVO A. MADERO CIUDAD DE MÉXICO ENTRE CALLE 1513 Y CALLE 1511, SE ENCUENTRA ENTRE CALLE 1513 Y CALLE 1513	-99.06909352	19.46720994
1039	DIF230202217841	Ciudad de México	Gustavo A. Madero	Gustavo A. Madero	AVENIDA 414 COLONIA SAN JUAN DE ARAGÓN VI SECCIÓN, 07918 GUSTAVO A. MADERO, GUSTAVO A. MADERO CIUDAD DE MÉXICO ENTRE AVENIDA 481 Y CALLE 414-A, SE ENCUENTRA ENTRE AVENIDA 481Y CALLE 414A	-99.07624178	19.47107299
1040	DIF230202217851	Ciudad de México	Gustavo A. Madero	Gustavo A. Madero	AVENIDA 414 COLONIA SAN JUAN DE ARAGON VII SECCION, 07920 GUSTAVO A. MADERO, GUSTAVO A. MADERO CIUDAD DE MÉXICO ENTRE AVENIDA 481 Y CALLE 414 A, SE ENCUENTRA ENTRE AV 481 Y CALLE 414 A	-99.07624178	19.47107299
1041	DIF230202220182	Ciudad de México	Gustavo A. Madero	Gustavo A. Madero	AVENIDA ACUEDUCTO COLONIA SAN PEDRO ZACATENCO, 07360 GUSTAVO A. MADERO, GUSTAVO A. MADERO CIUDAD DE MÉXICO ENTRE CALLE CARTAGENA Y CERRADA CAYENA, SE LOCALIZA ENTRE CALLE CARTAGENA Y 1RA. CERRADA CAYENA	-99.12215206	19.50568898
1042	DIF230202220189	Ciudad de México	Gustavo A. Madero	Gustavo A. Madero	AVENIDA ACUEDUCTO COLONIA SAN JUAN GUADALUPE, 07310 GUSTAVO A. MADERO, GUSTAVO A. MADERO CIUDAD DE MÉXICO ENTRE CALZADA TICOMÁN Y CALLE 5, SE LOCALIZA ENTRE CALZADA TICOMÁN Y CALLE 5	-99.13372459	19.51933371
1043	DIF230202220227	Ciudad de México	Gustavo A. Madero	Gustavo A. Madero	CALLE VIÑA DEL MAR COLONIA SAN PEDRO ZACATENCO, 07360 GUSTAVO A. MADERO, GUSTAVO A. MADERO CIUDAD DE MÉXICO ENTRE CALLE ACUEDUCTO Y CALLE BARACOA, SE LOCALIZA ENTRE CALLE ACUEDUCTO Y CALLE BARACOA	-99.12329166	19.50640091
1044	DIF230202220228	Ciudad de México	Gustavo A. Madero	Gustavo A. Madero	CALLE VIÑA DEL MAR COLONIA SAN PEDRO ZACATENCO, 07360 GUSTAVO A. MADERO, GUSTAVO A. MADERO CIUDAD DE MÉXICO ENTRE CALLE ACUEDUCTO Y CALLE BARACOA, SE LOCALIZA ENTRE CALLE ACUEDUCTO Y CALLE BARACOA	-99.12329166	19.50640091
1045	DIF230202217196	Ciudad de México	Gustavo A. Madero	Gustavo A. Madero	AVENIDA RIO DE GUADALUPE COLONIA EX EJIDO SAN JUAN DE ARAGÓN SECTOR 33, 07940 GUSTAVO A. MADERO, GUSTAVO A. MADERO CIUDAD DE MÉXICO ENTRE CALLE PUERTO MONTL Y CALLE PUERTO CARREÑO, SE ENCUENTRA ENTRE CALLES PUERTO MONTL Y PUER	-99.08930786	19.47052729
1046	DIF230202220270	Ciudad de México	Gustavo A. Madero	Gustavo A. Madero	AVENIDA HANK GONZÁLEZ COLONIA DEL CARMEN, 07220 GUSTAVO A. MADERO, GUSTAVO A. MADERO CIUDAD DE MÉXICO ENTRE CALLE DE TENOCHTILÁN Y CALLE BENITO JUÁREZ, SE LOCALIZA ENTRE CALLES DE TENOCHTILÁN Y BENITO JUÁREZ	-99.13343401	19.54104162



No.	FOLIO	ESTADO	MUNICIPIO	LOCALIDAD	DIRECCION	LONGITUD	LATITUD
1047	DIF230202217891	Ciudad de México	Gustavo A. Madero	Gustavo A. Madero	AVENIDA ING EDUARDO MOLINA COLONIA VASCO DE QUIROGA, 07420 GUSTAVO A. MADERO, GUSTAVO A. MADERO CIUDAD DE MÉXICO ENTRE CALLE 304 Y CALLE 302, SE ENCUENTRA ENTRE CALLES 304 Y 302	-99.09266611	19.49098614
1048	DIF230202217893	Ciudad de México	Gustavo A. Madero	Gustavo A. Madero	AVENIDA EDUARDO MOLINA COLONIA VASCO DE QUIROGA, 07420 GUSTAVO A. MADERO, GUSTAVO A. MADERO CIUDAD DE MÉXICO ENTRE CALLE 302 Y CALLE 304, SE ENCUENTRA ENTRE CALLES 302 Y 304	-99.09266611	19.49098614
1049	DIF230202217912	Ciudad de México	Gustavo A. Madero	Gustavo A. Madero	CALLE SAÚL Y MARTHA COLONIA GUADALUPE TEPEYAC, 07840 GUSTAVO A. MADERO, GUSTAVO A. MADERO CIUDAD DE MÉXICO ENTRE CALLE LIDIA Y CALLE OTILIA, SE LOCALIZA ENTRE CALLE LIDIA Y CALLE OTILIA	-99.11855389	19.46893456
1050	DIF230202217915	Ciudad de México	Gustavo A. Madero	Gustavo A. Madero	AVENIDA HENRY FORD COLONIA FAJA DE ORO, 07850 GUSTAVO A. MADERO, GUSTAVO A. MADERO CIUDAD DE MÉXICO ENTRE CALLE NORTE 72 A Y CALLE NORTE 74 A, SE ENCUENTRA ENTRE CALLE NORTE 72 A Y NORTE 74 A	-99.10568584	19.46602398
1051	DIF230202217917	Ciudad de México	Gustavo A. Madero	Gustavo A. Madero	CALLE NORTE 72 A COLONIA FAJA DE ORO, 07850 GUSTAVO A. MADERO, GUSTAVO A. MADERO CIUDAD DE MÉXICO ENTRE CALLE NORTE 72 A Y CALLE NORTE 74 A, ENTRE CALLES NORTE 72 A Y NORTE 74 A	-99.10568584	19.46602398
1052	DIF230202218604	Ciudad de México	Gustavo A. Madero	Gustavo A. Madero	CALLE 311 COLONIA NUEVA ATZACOALCO, 07420 GUSTAVO A. MADERO, GUSTAVO A. MADERO CIUDAD DE MÉXICO ENTRE CALLE 314 Y CALLE 312, SE ENCUENTRA ENTRE CALLE 314 Y 312	-99.08639105	19.4995638
1053	DIF230202218627	Ciudad de México	Gustavo A. Madero	Gustavo A. Madero	AVENIDA LEON DE LOS ALDAMA COLONIA SAN FELIPE DE JESÚS, 07510 GUSTAVO A. MADERO, GUSTAVO A. MADERO CIUDAD DE MÉXICO ENTRE CALLE HEROES DE NACAZARI Y CALLE CALPULALPAN, SE ENCUENTRAN ENTRE CALLES HEROES DE NACAZARI Y CALPULALPA	-99.07651642	19.49752905
1054	DIF230202220277	Ciudad de México	Gustavo A. Madero	Gustavo A. Madero	CALLE GUADALUPE COLONIA CHALMA DE GUADALUPE, 07210 GUSTAVO A. MADERO, GUSTAVO A. MADERO CIUDAD DE MÉXICO ENTRE AVENIDA SAN MIGUEL CHALMA Y CALLE JALISCO, SE LOCALIZA ENTRE AVENIDA SAN MIGUEL CHALMA Y CALLE JALISCO	-99.15285697	19.54870048
1055	DIF230202220278	Ciudad de México	Gustavo A. Madero	Gustavo A. Madero	AVENIDA GUADALUPE VICTORIA COLONIA CUAUTEPEC DE MADERO, 07220 GUSTAVO A. MADERO, GUSTAVO A. MADERO CIUDAD DE MÉXICO ENTRE CALLE FRANCISCO I. MADERO Y CALLE TEPEU, SE ENCUENTRA ENTRE CALLES FRANCISCO I. MADERO Y TEPEU	-99.13776542	19.54436242
1056	DIF230202220280	Ciudad de México	Gustavo A. Madero	Gustavo A. Madero	CALLE SECUNDARIA 160 COLONIA CUAUTEPEC DE MADERO, 07190 GUSTAVO A. MADERO, GUSTAVO A. MADERO CIUDAD DE MÉXICO ENTRE AVENIDA VENUSTIANO CARRANZA Y AVENIDA FRANCISCO VILLA, SE ENCUENTRA ENTRE AVENIDAS VENUSTIANO CARRANZA Y FRANC	-99.137507	19.551591



No.	FOLIO	ESTADO	MUNICIPIO	LOCALIDAD	DIRECCION	LONGITUD	LATITUD
1057	DIF230202220282	Ciudad de México	Gustavo A. Madero	Gustavo A. Madero	CALZADA EMILIANO ZAPATA COLONIA ZONA ESCOLAR ORIENTE, 07239 GUSTAVO A. MADERO, GUSTAVO A. MADERO CIUDAD DE MÉXICO ENTRE CALLE BRAULIO GUERRERO Y CERRADA RAFAEL RAMIREZ, SE LOCALIZA ENTRE CALLE BRAULIO GUERRERO Y CERRADA RAFAEL	-99.14047936	19.54022403
1058	DIF230202220284	Ciudad de México	Gustavo A. Madero	Gustavo A. Madero	CALLE DELICIAS COLONIA TLALPEXCO, 07188 GUSTAVO A. MADERO, GUSTAVO A. MADERO CIUDAD DE MÉXICO ENTRE PRIVADA SAUCES Y CALLE SAUCES, SE ENCUENTRAN ENTRE CALLE SAUCES Y PRIVADA SAUCES	-99.12446765	19.54676082
1059	DIF230202220285	Ciudad de México	Gustavo A. Madero	Gustavo A. Madero	CALLE DELICIAS COLONIA TLALPEXCO, 07188 GUSTAVO A. MADERO, GUSTAVO A. MADERO CIUDAD DE MÉXICO ENTRE CALLE SAUCES Y PRIVADA SAUCES, SE LOCALIZA ENTRE CALLE	-99.12446765	19.54676082
1060	DIF230202220287	Ciudad de México	Gustavo A. Madero	Gustavo A. Madero	CALLE FLOR DE SANTIAGO AMPLIACION COCOYOTES, 07089 GUSTAVO A. MADERO, GUSTAVO A. MADERO CIUDAD DE MÉXICO ENTRE CALLE CAMINO VECINAL Y CALLE FLOR DE LA CUARESMA, SE LOCALIZA ENTRE CALLES CAMINO VECINAL Y FLOR DE LA CUARESMA	-99.12804091	19.55133616
1061	DIF230202218613	Ciudad de México	Gustavo A. Madero	Gustavo A. Madero	CALLE ATOTONILCO COLONIA SAN FELIPE DE JESÚS, 07510 GUSTAVO A. MADERO, GUSTAVO A. MADERO CIUDAD DE MÉXICO ENTRE CALLE HEROES DE NACUZARI Y CALLE CALPULALPAN, SE ENCUENTRA ENTRE CALLES HEROES DE NACUZARI Y CALPULALPAN	-99.07183446	19.49475684
1062	DIF230202218618	Ciudad de México	Gustavo A. Madero	Gustavo A. Madero	CALLE ATOTONILCO COLONIA SAN FELIPE DE JESÚS, 07510 GUSTAVO A. MADERO, GUSTAVO A. MADERO CIUDAD DE MÉXICO ENTRE CALLE HEROES DE NACUZARI Y CALLE CALPULALPAN, SE ENCUENTRA ENTRE CALLES HEROES DE NACUZARI Y CALPULALPAN	-99.07183446	19.49475684
1063	DIF230202218625	Ciudad de México	Gustavo A. Madero	Gustavo A. Madero	CALLE ESTADO DE OAXACA COLONIA PROVIDENCIA, 07550 GUSTAVO A. MADERO, GUSTAVO A. MADERO CIUDAD DE MÉXICO ENTRE CALLE ESTADO DE DURANGO Y CALLE ESTADO DE SINALOA, SE ENCUENTRA ENTRE CALLES EDO DE DURANGO Y EDO DE SINALOA	-99.07201437	19.48555323
1064	DIF230202222457	Ciudad de México	Gustavo A. Madero	Gustavo A. Madero	CERRADA CELIA CRUZ 15 LT 15 INTERIOR 0 MZ 30 LT 15 COLONIA FORESTAL III, 07140 GUSTAVO A. MADERO, GUSTAVO A. MADERO CIUDAD DE MÉXICO ENTRE PROLONGACION JUVENTINO ROSAS Y CALLE CELIA CRUZ, SE ENCUENTRA ENTRE PROLONGACION JUVEN	-99.12952142	19.57093229
1065	DIF230202217632	Ciudad de México	Gustavo A. Madero	Gustavo A. Madero	AVENIDA DEL JARDIN 6 LT 6 INTERIOR 0 MZ 71 LT 6 COLONIA LA CASILDA, 07150 GUSTAVO A. MADERO, GUSTAVO A. MADERO CIUDAD DE MÉXICO ENTRE CALLE LAZARO CARDENAS Y CALLE ALTO VALLE, SE ENCUENTRA ENTRE CALLE LAZARO CARDENAS Y CALLE	-99.12353024	19.55653843



No.	FOLIO	ESTADO	MUNICIPIO	LOCALIDAD	DIRECCION	LONGITUD	LATITUD
1066	DIF230202217633	Ciudad de México	Gustavo A. Madero	Gustavo A. Madero	AVENIDA DEL JARDIN 6 LT 6 INTERIOR 0 MZ 71 LT 6 COLONIA LA CASILDA, 07150 GUSTAVO A. MADERO, GUSTAVO A. MADERO CIUDAD DE MÉXICO ENTRE CALLE LAZARO CARDENAS Y CALLE ALTO VALLE, SE ENCUENTRA ENTRE CALLE LAZARO CARDENAS Y CALLE	-99.12348732	19.55655865
1067	DIF230202225297	Ciudad de México	Xochimilco	Xochimilco	CALLEJON OCTAVO DE GALEANA BARRIO XALTOCAN, 16090 XOCHIMILCO, XOCHIMILCO CIUDAD DE MÉXICO ENTRE AVENIDA HERMENEGILDO GALEANA Y , OCTAVO CALLEJON DE GALEANA ENTRE AVENIDA HERMENEGILDO GALEANA Y FIN DE OCTAVO CALLEJON DE GALEA	-99.09504897	19.25376509
1068	DIF230202217774	Ciudad de México	Gustavo A. Madero	Gustavo A. Madero	CALLE 1513 COLONIA SAN JUAN DE ARAGÓN VI SECCIÓN, 07918 GUSTAVO A. MADERO, GUSTAVO A. MADERO CIUDAD DE MÉXICO ENTRE CALLE 1509 Y CALLE 1515, SE LOCALIZA ENTRE CALLES 1509 Y 1515	-99.06821556	19.47088502
1069	DIF230202220154	Ciudad de México	Gustavo A. Madero	Gustavo A. Madero	CALLE SAO PAULO COLONIA SAN PEDRO ZACATENCO, 07360 GUSTAVO A. MADERO, GUSTAVO A. MADERO CIUDAD DE MÉXICO ENTRE CALLE RAMIRIQUI Y PROLONGACION SALAVERRY, SE LOCALIZA ENTRE CALLE RAMIRIQUI Y PROLONGACIÓN SALAVERRY	-99.12458361	19.50869868
1070	DIF230202220198	Ciudad de México	Gustavo A. Madero	Gustavo A. Madero	CALLE 1779 COLONIA SANTA MARÍA TICOMÁN, 07330 GUSTAVO A. MADERO, GUSTAVO A. MADERO CIUDAD DE MÉXICO ENTRE CALLE ESCUADRÓN 201 Y AVENIDA ACUEDUCTO, SE LOCALIZA ENTRE CALLE ESCUADRON 201 Y AVENIDA ACUEDUCTO	-99.12873611	19.51767947
1071	DIF230202217802	Ciudad de México	Gustavo A. Madero	Gustavo A. Madero	CALLE 1513 COLONIA SAN JUAN DE ARAGÓN VI SECCIÓN, 07918 GUSTAVO A. MADERO, GUSTAVO A. MADERO CIUDAD DE MÉXICO ENTRE CALLE 1509 Y CALLE 1515, SE ENCUENTRA ENTRE CALLE 1509 Y CALLE 1515	-99.06835825	19.47056859
1072	DIF230202217822	Ciudad de México	Gustavo A. Madero	Gustavo A. Madero	CALLE PUERTO CONZUMEL COLONIA CASAS ALEMAN, 07930 GUSTAVO A. MADERO, GUSTAVO A. MADERO CIUDAD DE MÉXICO ENTRE CALLE PUERTO MALACA Y CALLE PUERTO SANTANDAR, SE ENCUENTRA ENTRE CALLE PUERTO MALACA Y CALLE PUERTO SANTANDAR	-99.09102156	19.47205676
1073	DIF230202220217	Ciudad de México	Gustavo A. Madero	Gustavo A. Madero	CALLE LA RIOJA COLONIA SAN PEDRO ZACATENCO, 07360 GUSTAVO A. MADERO, GUSTAVO A. MADERO CIUDAD DE MÉXICO ENTRE CALLE PARANGUA Y CALLE SALAVERRY, SE ENCUENTRA ENTRE CALLES PARANGUA Y SALAVERRY	-99.12603156	19.50531842
1074	DIF230202220219	Ciudad de México	Gustavo A. Madero	Gustavo A. Madero	CALLE VIÑA DEL MAR COLONIA SAN PEDRO ZACATENCO, 07360 GUSTAVO A. MADERO, GUSTAVO A. MADERO CIUDAD DE MÉXICO ENTRE CALLE ACUEDUCTO Y CALLE PUERTO BARACOA, SE LOCALIZA ENTRE CALLE ACUEDUCTO Y CALLE BARACOA	-99.12329166	19.50640091
1075	DIF230202220221	Ciudad de México	Gustavo A. Madero	Gustavo A. Madero	CALLE LA RIOJA COLONIA SAN PEDRO ZACATENCO, 07360 GUSTAVO A. MADERO, GUSTAVO A. MADERO CIUDAD DE MÉXICO ENTRE CALLE PARANGUA Y CALLE SALAVERRY, SE ENCUENTRA ENTRE CALLES PARANGUA Y SALAVERRY	-99.12603156	19.50531842



No.	FOLIO	ESTADO	MUNICIPIO	LOCALIDAD	DIRECCION	LONGITUD	LATITUD
1076	DIF230202223733	Ciudad de México	Gustavo A. Madero	Gustavo A. Madero	CALLE CAMINO DE LA VOLUNTAD COLONIA CAMPESTRE ARAGÓN, 07530 GUSTAVO A. MADERO, GUSTAVO A. MADERO CIUDAD DE MÉXICO ENTRE CALLE CAMINO DE LA COOPERACIÓN Y AVENIDA VILLA DE AYALA, SE LOCALIZA ENTRE CALLE CAMINO DE LA COOPERACIÓN	-99.07430954	19.48969114
1077	DIF230202217862	Ciudad de México	Gustavo A. Madero	Gustavo A. Madero	AVENIDA 483 COLONIA SAN JUAN DE ARAGÓN VII SECCIÓN, 07910 GUSTAVO A. MADERO, GUSTAVO A. MADERO CIUDAD DE MÉXICO ENTRE AVENIDA 412 Y AVENIDA 412-A, SE ENCUENTRA ENTRE AVENIDAS 412 Y 412 A	-99.07568563	19.46777024
1078	DIF230202217938	Ciudad de México	Gustavo A. Madero	Gustavo A. Madero	CALLE NORTE 70 COLONIA BONDOJITO, 07850 GUSTAVO A. MADERO, GUSTAVO A. MADERO CIUDAD DE MÉXICO ENTRE AVENIDA HENRY FORD Y AVENIDA ORIENTE 107, SE ENCEUNTRA ENTRE AVENIDAS HENRY FORD Y ORIENTE 107	-99.10781051	19.46569121
1079	DIF230202217939	Ciudad de México	Gustavo A. Madero	Gustavo A. Madero	CALLE 5 DE FEBRERO COLONIA ARAGÓN LA VILLA, 07000 GUSTAVO A. MADERO, GUSTAVO A. MADERO CIUDAD DE MÉXICO ENTRE CALLE CUAUHEMOC Y CALLE MOCTEZUMA, SE ENCUENTRA ENTRE CALLE CUAUHEMOC Y CALLE MOCTEZUMA	-99.11464747	19.48022513
1080	DIF230202220273	Ciudad de México	Gustavo A. Madero	Gustavo A. Madero	CALLE GUADALUPE COLONIA CHALMA DE GUADALUPE, 07210 GUSTAVO A. MADERO, GUSTAVO A. MADERO CIUDAD DE MÉXICO ENTRE CALLE AN MIGUEL CHALMA Y CALLE MICHOACAN, SE ENCUENTRA ENTRE CALLES SAN MIGUEL CHALMA Y MICHOACAN	-99.15296717	19.5485627
1081	DIF230202217951	Ciudad de México	Gustavo A. Madero	Gustavo A. Madero	CALLE ALAMOS 5 LT 5 INTERIOR 0 MZ 27 LT 5 COLONIA FORESTAL I, 07140 GUSTAVO A. MADERO, GUSTAVO A. MADERO CIUDAD DE MÉXICO ENTRE CALLE OLMOS Y CALLE LAURELES, SE ENCUENTRA ENTRE CALLE OLMOS Y CALLE LAURELES SE ENCUENTRA CERCA	-99.12695231	19.5687316
1082	DIF230202217956	Ciudad de México	Gustavo A. Madero	Gustavo A. Madero	CALLE MIMI DERBA 26 LT 26 INTERIOR 0 MZ 52 LT 26 COLONIA FORESTAL, 07140 GUSTAVO A. MADERO, GUSTAVO A. MADERO CIUDAD DE MÉXICO ENTRE CALLE LAZARO DEL ALAMO Y PROLONGACION JUVENTINO ROSAS, SE ENCUENTRA ENTRE CALLE LAZARO DEL A	-99.13196419	19.56415899
1083	DIF230202217961	Ciudad de México	Gustavo A. Madero	Gustavo A. Madero	CALLE MIMI DERBA 26 LT 26 INTERIOR 0 MZ 52 LT 26 COLONIA FORESTAL, 07140 GUSTAVO A. MADERO, GUSTAVO A. MADERO CIUDAD DE MÉXICO ENTRE CALLE LAZARO DEL ALAMO Y PROLONGACION JUVENTINO ROSAS, SE ENCUENTRA ENTRE CALLE LAZARO DEL A	-99.13204465	19.56439151
1084	DIF230202220420	Ciudad de México	Gustavo A. Madero	Gustavo A. Madero	AVENIDA JUAN DE DIOS BATIZ COLONIA SAN JUAN DE ARAGÓN, 07950 GUSTAVO A. MADERO, GUSTAVO A. MADERO CIUDAD DE MÉXICO ENTRE CALLE LUIS ENRIQUE ERROS Y AVENIDA MANUEL DE ANDA Y BARREDO, SE ENCUENTRA ENTRE CALLE LUIS ENRIQUE ERROS	-99.13734216	19.50433621



No.	FOLIO	ESTADO	MUNICIPIO	LOCALIDAD	DIRECCION	LONGITUD	LATITUD
1085	DIF230202220421	Ciudad de México	Gustavo A. Madero	Gustavo A. Madero	AVENIDA JUAN DE DIOS BÁTIZ COLONIA SAN JUAN DE ARAGÓN, 07950 GUSTAVO A. MADERO, GUSTAVO A. MADERO CIUDAD DE MÉXICO ENTRE CALLE LUIS ENRIQUE ERRO Y AVENIDA MANUEL DE ANDA Y BARREDO, SE LOCALIZA ENTRE CALLE LUIS ENRIQUE ERRO Y A	-99.13734216	19.50433621
1086	DIF230202218008	Ciudad de México	Gustavo A. Madero	Gustavo A. Madero	CALLE FUJIYAMA 33 LT 33 INTERIOR 0 MZ 128 LT 33 COLONIA LOMAS DE CUAUTEPEC, 07110 GUSTAVO A. MADERO, GUSTAVO A. MADERO CIUDAD DE MÉXICO ENTRE CALLE LOMA CIERZO Y CALLE CERRO DE CHAPULTEPEC, SE ENCUENTRA ENTRE CALLE LOMA CIERZ	-99.13712043	19.56991519
1087	DIF230202218028	Ciudad de México	Gustavo A. Madero	Gustavo A. Madero	CERRADA 2DA DE TENOCHTITLAN 29 LT 29 INTERIOR 0 0 COLONIA DEL CARMEN, 07199 GUSTAVO A. MADERO, GUSTAVO A. MADERO CIUDAD DE MÉXICO ENTRE AVENIDA TENOCHTITLAN Y CALLE MINAS, SE ENCUENTRA ENTRE AV. TENOCHTITLAN Y CALLE MINAS SE	-99.13386308	19.54319885
1088	DIF230202218897	Ciudad de México	Gustavo A. Madero	Gustavo A. Madero	CERRADA EMILIANO ZAPATA COLONIA SAN FELIPE DE JESÚS, 07510 GUSTAVO A. MADERO, GUSTAVO A. MADERO CIUDAD DE MÉXICO ENTRE AVENIDA EMILIANO ZAPATA Y CALLE CUAUTLA, SE ENCUENTRA ENTRE AVENIDA EMILIANO ZAPATA Y CALLE CUAUTLA	-99.08536	19.49057
1089	DIF230202216421	Ciudad de México	Gustavo A. Madero	Gustavo A. Madero	CALLE NORTE 74 A COLONIA DEL OBRERO, 07430 GUSTAVO A. MADERO, GUSTAVO A. MADERO CIUDAD DE MÉXICO ENTRE CALLE ESQUINA 1RO DE MAYO Y CALLE ORIENTE 183, SE ENCUENTRA ENTRE CALLES ESQUINA 1RO DE MAYO Y ORIENTE 183	-99.09031854	19.50092484
1090	DIF230202216427	Ciudad de México	Gustavo A. Madero	Gustavo A. Madero	CALLE ESTADO DE TABASCO COLONIA PROVIDENCIA, 07550 GUSTAVO A. MADERO, GUSTAVO A. MADERO CIUDAD DE MÉXICO ENTRE CALLE ESTADO DE NAYARIT Y CALLE ESTADO DE COLIMA, SE ENCUENTRA ENTRE CALLES ESTADO DE NAYARIT Y ESTADO DE COLIMA PO	-99.06870961	19.48581976
1091	DIF230202217188	Ciudad de México	Gustavo A. Madero	Gustavo A. Madero	AVENIDA RIO DE GUADALUPE COLONIA EX EJIDO SAN JUAN DE ARAGÓN SECTOR 33, 07940 GUSTAVO A. MADERO, GUSTAVO A. MADERO CIUDAD DE MÉXICO ENTRE CALLE PUERTO MONTL Y CALLE PUERTO CARREÑO, SE ENCUENTRA ENTRE CALLES PUERTO MONTL Y PUER	-99.08930786	19.47052729
1092	DIF230202214868	Ciudad de México	Gustavo A. Madero	Gustavo A. Madero	CALLE CALLE 317 COLONIA NUEVA ATZACOALCO, 07420 GUSTAVO A. MADERO, GUSTAVO A. MADERO CIUDAD DE MÉXICO ENTRE CALLE CALLE 308 Y CALLE CALLE 306, SE ENCUENTRA ENTRE CALLE 308 Y CALLE 306 CERCA DE UNA TIENDA DE ABARROTRES	-99.08717957	19.4932266



No.	FOLIO	ESTADO	MUNICIPIO	LOCALIDAD	DIRECCION	LONGITUD	LATITUD
1093	DIF230202218266	Ciudad de México	Gustavo A. Madero	Gustavo A. Madero	CALLE 5 DE MAYO 24 LT 24 INTERIOR 0 MZ 16 LT 24 COLONIA VERONICA CASTRO, 07140 GUSTAVO A. MADERO, GUSTAVO A. MADERO CIUDAD DE MÉXICO ENTRE PROLONGACION JUVENTINO ROSAS Y CALLE 15 DE SEPTIEMBRE, SE ENCUENTRA ENTRE PROLONGACION	-99.12795206	19.5736617
1094	DIF230202227436	Ciudad de México	Gustavo A. Madero	Gustavo A. Madero	CALLE APANGO COLONIA GENERAL FELIPE BERRIOZÁBAL, 07150 GUSTAVO A. MADERO, GUSTAVO A. MADERO CIUDAD DE MÉXICO ENTRE CERRADA 1A. APANGO Y CERRADA 2DA. APANGO, SE LOCALIZA ENTRE 1A. CERRADA APANGO Y 2DA. CERRADA APANGO	-99.13070957	19.55560304
1095	DIF230202226865	Ciudad de México	Gustavo A. Madero	Gustavo A. Madero	AVENIDA PROL. JUVENTINO ROSAS 263 LT 263 INTERIOR 0 MZ 15 LT 263 COLONIA PARQUE METROPOLITANO, 07140 GUSTAVO A. MADERO, GUSTAVO A. MADERO CIUDAD DE MÉXICO ENTRE CALLE PALO DULCE Y CALLE EUCALIPTO, SE ENCUENTRA ENTRE CALLE PAL	-99.1301276	19.57060881
1096	DIF230202226943	Ciudad de México	Gustavo A. Madero	Gustavo A. Madero	CALLE SAN MIGUEL COLONIA LOMAS DE CUAUTEPEC, 07110 GUSTAVO A. MADERO, GUSTAVO A. MADERO CIUDAD DE MÉXICO ENTRE CALLE LOMA ESCONDIDA Y CALLE CERRO ABANICO, SE LOCALIZA ENTRE CALLES LOMA ESCONDIDA CERRO ABANICO	-99.13328881	19.5672924
1097	DIF230202226964	Ciudad de México	Gustavo A. Madero	Gustavo A. Madero	AVENIDA MIGUEL LERDO DE TEJADA COLONIA FORESTAL, 07140 GUSTAVO A. MADERO, GUSTAVO A. MADERO CIUDAD DE MÉXICO ENTRE CALLE JOSÉ MOJICA Y CALLE LA PRESA, SE LOCALIZA ENTRE CALLES JOSÉ MOJICA Y LA PRESA	-99.13192367	19.55976142
1098	DIF230202226980	Ciudad de México	Gustavo A. Madero	Gustavo A. Madero	AVENIDA MIGUEL LERDO DE TEJADA COLONIA FORESTAL, 07140 GUSTAVO A. MADERO, GUSTAVO A. MADERO CIUDAD DE MÉXICO ENTRE CALLE JOSÉ MOJICA Y CALLE LA PRESA, SE LOCALIZA ENTRE CALLES JOSÉ MOJICA Y LA PRESA	-99.13192367	19.55976142
1099	DIF230202228887	Ciudad de México	Gustavo A. Madero	Gustavo A. Madero	CALLE CAMINO CAMPESTRE COLONIA CAMPESTRE ARAGÓN, 07530 GUSTAVO A. MADERO, GUSTAVO A. MADERO CIUDAD DE MÉXICO ENTRE CALLE CAMINO CENTRAL NORTE Y CALLE CAMINO CENTRAL SUR, SE ENCUENTRA ENTRE CALLES CAMINO CENTRAL NORTE Y CAMINO C	-99.07784164	19.48631528
1100	DIF230202227017	Ciudad de México	Gustavo A. Madero	Gustavo A. Madero	CALLE M. ESPERÓN COLONIA EL TEPETATAL, 07130 GUSTAVO A. MADERO, GUSTAVO A. MADERO CIUDAD DE MÉXICO ENTRE CALLE TATA NACHO Y CALLE FOLKLORISTAS, SE LOCALIZA ENTRE CALLES TATA NACHO Y FOLKLORISTAS	-99.13951471	19.56450297
1101	DIF230202218330	Ciudad de México	Gustavo A. Madero	Gustavo A. Madero	ANDADOR SANTIAGO JARILLO 25 LT 25 INTERIOR 0 MZ 1 LT 25 COLONIA QUETZALCOATL III, 07130 GUSTAVO A. MADERO, GUSTAVO A. MADERO CIUDAD DE MÉXICO ENTRE CALLE COMETA Y CALLE SANTIAGO JARILLO, SE ENCUENTRA ENTRE CALLECOMETA Y CALLE	-99.14143574	19.55937461



No.	FOLIO	ESTADO	MUNICIPIO	LOCALIDAD	DIRECCION	LONGITUD	LATITUD
1102	DIF230202227155	Ciudad de México	Gustavo A. Madero	Gustavo A. Madero	CALLE WENCESLAO COLONIA TLALPEXCO, 07180 GUSTAVO A. MADERO, GUSTAVO A. MADERO CIUDAD DE MÉXICO ENTRE CALLE BENITO QUEZADA Y CALLE CLARA CÓRDOVA, SE LOCALIZA ENTRE CALLES BENITO QUEZADA Y CLARA CÓRDOVA	-99.12619612	19.54921577
1103	DIF230202227241	Ciudad de México	Gustavo A. Madero	Gustavo A. Madero	CALLE GENERAL FELIPE ÁNGELES COLONIA ARBOLEDAS, 07140 GUSTAVO A. MADERO, GUSTAVO A. MADERO CIUDAD DE MÉXICO ENTRE CALLE VIVEROS DE LA PAZ Y CALLE LA PRESA, SE LOCALIZA ENTRE CALLES VIVEROS DE LA PAZ Y LA PRESA	-99.12859987	19.56077682
1104	DIF230202227245	Ciudad de México	Gustavo A. Madero	Gustavo A. Madero	CALLE MIGUEL LERDO DE TEJADA COLONIA EL TEPETATAL, 07130 GUSTAVO A. MADERO, GUSTAVO A. MADERO CIUDAD DE MÉXICO ENTRE CALLE EMILIO URANGA Y CALLE GENARO NÚÑEZ, SE LOCALIZA ENTRE CALLES EMILIO URANGA Y GENARO NÚÑEZ	-99.1381999	19.56260472
1105	DIF230302248541	Ciudad de México	Iztapalapa	Iztapalapa	CALLE LAZARO CARDENAS COLONIA IZTLAHUACÁN, 09690 IZTAPALAPA, IZTAPALAPA CIUDAD DE MÉXICO ENTRE CALLE 20 DE NOVIEMBRE Y CALLE 5 DE FEBRERO, CALLE JALISCO CALLE LAZARO CARDENAS CALLE 20 DE NOVIEMBRE CALLE 5 DE FEBRERO Y CALLE JAL	-98.99641459	19.34267411
1106	DIF230302246527	Ciudad de México	Tláhuac	San Andrés Mixquic	CALLE FERNANDO MONTES DE OCA BARRIO LOS REYES, 13610 SAN ANDRÉS MIXQUIC, TLÁHUAC CIUDAD DE MÉXICO ENTRE CALLE ABASOLO Y AVENIDA CANAL DEL NORTE, CALLE INDEPENDENCIA LA OBRA SE ENCUENTRA A TRES CUADRAS DEL CEMENTERIO Y LA IGLESIA	-98.96579518	19.2233727
1107	DIF230302246596	Ciudad de México	Tláhuac	Tláhuac	CALLE GITANA COLONIA DEL MAR, 13270 TLÁHUAC, TLÁHUAC CIUDAD DE MÉXICO ENTRE AVENIDA TLÁHUAC Y CALLE ALETA, CALLE CARACOL LA CALLE GITAN SE ENCUENTRA A TRES CUADRAS DEL METRO LOS OLIVOS SOBRE AVENIDA TLÁHUAC EN CALLE GITANA CASI	-99.05788742	19.29467535
1108	DIF230302247023	Ciudad de México	Iztapalapa	Iztapalapa	CALLEJON DE LAS FLORES BARRIO LOMAS DE ZARAGOZA, 09620 IZTAPALAPA, IZTAPALAPA CIUDAD DE MÉXICO ENTRE CALLE CUARTA GREGORIO TORRES QUINTERO Y AVENIDA GREGORIO TORRES QUINTERO, CALLEJON MANUEL FLORES CALLEJON DE LAS FLORES ENTRE	-99.0781275	19.35755023
1109	DIF230302247032	Ciudad de México	Iztapalapa	Iztapalapa	AVENIDA GENARO ESTRADA UNIDAD HABITACIONAL UNIDAD VICENTE GUERRERO, 09200 IZTAPALAPA, IZTAPALAPA CIUDAD DE MÉXICO ENTRE CALLE 2A. DE CASIMIRO DEL VALLE Y AVENIDA SANTA CRUZ MEYEHUALCO, CALLE 5 CASIMIRO DEL VALLE AVENIDA GENARO	-99.04918571	19.35432899
1110	DIF230302252325	Ciudad de México	Tláhuac	Tláhuac	CALLE MACLOVIO HERRERA COLONIA SANTIAGO NORTE, 13300 TLÁHUAC, TLÁHUAC CIUDAD DE MÉXICO ENTRE CALLE NIÑO PERDIDO Y CALLE MIGUEL ATENCO, LA CALLE MACLOVIO HERRERA EN EL TRAMO DE NIÑO PERDIDO Y MIGUEL ATENCO SE ENCUENTRA ENTRE L	-99.03275251	19.30096535



No.	FOLIO	ESTADO	MUNICIPIO	LOCALIDAD	DIRECCION	LONGITUD	LATITUD
1111	DIF230302246993	Ciudad de México	Iztapalapa	Iztapalapa	CALLE GUADALUPE VICTORIA PUEBLO SANTIAGO ACAHUALTEPEC, 09600 IZTAPALAPA, IZTAPALAPA CIUDAD DE MÉXICO ENTRE AVENIDA JACARANDAS Y CALLE FRANCISCO VILLA, CALLE CORONA CALLE GUADALUPE VICTORIA ENTRE AVENIDA JACARANDAS CALLE FRANCIS	-99.00251831	19.35151999
1112	DIF230302246682	Ciudad de México	Tláhuac	Tláhuac	AVENIDA HIDALGO COLONIA SAN MATEO, 13040 TLÁHUAC, TLÁHUAC CIUDAD DE MÉXICO ENTRE CALLE RAFAEL CASTILLO Y CALLE CUAUHTÉMOC, CALZADA TLÁHUAC CHALCO EN LA CALLE DE AVENIDA HIDALGO ESQUINA CON CON CALLE 20 DE NOVIEMBRE SE ENCUENTRA	-99.0007765	19.26873176
1113	DIF230302246689	Ciudad de México	Tláhuac	Santa Catarina Yecahuitzotl	CALLE CONCEPCIÓN COLONIA LA CONCEPCIÓN, 13509 SANTA CATARINA YECAHUITZOTL, TLÁHUAC CIUDAD DE MÉXICO ENTRE AVENIDA EJE 10 SUR Y CALLE FRANCISCO PEÑALOSA, CALLE NARCISO MARÍA LORETO EN CALLE CONCEPCIÓN ESQUINA MANUEL MUÑOS SE ENC	-98.96701616	19.31005834
1114	DIF230302246694	Ciudad de México	Tláhuac	Tláhuac	CALLE SALVADOR DÍAZ MIRÓN COLONIA ZAPOTITLA, 13310 TLÁHUAC, TLÁHUAC CIUDAD DE MÉXICO ENTRE CAMINO ANTIGUO CAMINO A TLALTENCO Y AVENIDA TLÁHUAC, CALLE MANUEL M. LÓPEZ EN CALLE SALVADOR DÍAZ MIRÓN ESQUINA CON ANTIGUO CAMINO A TLA	-99.03938157	19.3115392
1115	DIF230402273792	Ciudad de México	Gustavo A. Madero	Gustavo A. Madero	AVENIDA MIGUEL MÉNDEZ COLONIA LA PALMA, 07100 GUSTAVO A. MADERO, GUSTAVO A. MADERO CIUDAD DE MÉXICO ENTRE CERRADA 1A. SAN MIGUEL Y CERRADA 2DA. SAN MIGUEL, SE LOCALIZA ENTRE 1A. CERRADA DE SAN MIGUEL Y 2DA. CERRADA DE SAN MIG	-99.13605279	19.55980005
1116	DIF230402273794	Ciudad de México	Gustavo A. Madero	Gustavo A. Madero	AVENIDA MIGUEL MÉNDEZ COLONIA LA PALMA, 07100 GUSTAVO A. MADERO, GUSTAVO A. MADERO CIUDAD DE MÉXICO ENTRE CERRADA 1A. SAN MIGUEL Y CERRADA 2DA. SAN MIGUEL, SE LOCALIZA ENTRE 1A. CERRADA DE SAN MIGUEL Y 2DA. CERRADA DE SAN MIG	-99.13605279	19.55980005
1117	DIF230402272878	Ciudad de México	Cuauhtémoc	Cuauhtémoc	AVENIDA AV. INSURGENTES NTE SAN SIMÓN TOLNÁHUAC, 06920 CUAUHTÉMOC, CUAUHTÉMOC CIUDAD DE MÉXICO ENTRE CALZADA SAN SIMÓN Y CALLE PROLONGACIÓN GUERRERO, AVENIDA INSURGENTES NTE AVENIDA AV. INSURGENTES NTE SAN SIMÓN TOLNÁHUAC CP.	-99.14563755	19.46013291
1118	DIF230402273504	Ciudad de México	Gustavo A. Madero	Gustavo A. Madero	AVENIDA 481 COLONIA SAN JUAN DE ARAGÓN VII SECCIÓN, 07910 GUSTAVO A. MADERO, GUSTAVO A. MADERO CIUDAD DE MÉXICO ENTRE AVENIDA 479 Y AVENIDA 483, SE LOCALIZA ENTRE AVENIDAS 479 Y 483	-99.076589	19.46779
1119	DIF230402273505	Ciudad de México	Gustavo A. Madero	Gustavo A. Madero	AVENIDA 481 COLONIA SAN JUAN DE ARAGÓN VII SECCIÓN, 07910 GUSTAVO A. MADERO, GUSTAVO A. MADERO CIUDAD DE MÉXICO ENTRE AVENIDA 483 Y AVENIDA 479, SE ENCUENTRA ENTRE LAS AVENIDAS 483 Y 479	-99.07659	19.4678



No.	FOLIO	ESTADO	MUNICIPIO	LOCALIDAD	DIRECCION	LONGITUD	LATITUD
1120	DIF230402273524	Ciudad de México	Gustavo A. Madero	Gustavo A. Madero	CALLE PUERTO TAMPICO COLONIA AMPLIACIÓN CASAS ALEMÁN, 07580 GUSTAVO A. MADERO, GUSTAVO A. MADERO CIUDAD DE MÉXICO ENTRE CALLE PUERTO COATZACOALCOS Y CALLE PUERTO LA PAZ, SE LOCALIZA ENTRE CALLES PUERTO COATZACOALCOS Y PUERTO L	-99.08783504	19.47686185
1121	DIF230302256030	Ciudad de México	Gustavo A. Madero	Gustavo A. Madero	PRIVADA 1RA DE ALCATRAZ 3 LT 3 INTERIOR 0 MZ 21 LT 3 COLONIA FOREESTAL III, 07140 GUSTAVO A. MADERO, GUSTAVO A. MADERO CIUDAD DE MÉXICO ENTRE CALLE ALCATRAZ Y CALLE PLACIDO DOMINGO, SE ENCUENTRA ENTRE CALLE ALCATRAZ Y CALLE P	-99.12974307	19.57187411
1122	DIF230302271056	Ciudad de México	Miguel Hidalgo	Miguel Hidalgo	CALZ CHIVATITO	-99.19	19.42
1123	DIF230302271073	Ciudad de México	Miguel Hidalgo	Miguel Hidalgo	CALZ CHIVATITO	-99.19	19.42
1124	DIF230402273000	Ciudad de México	Gustavo A. Madero	Gustavo A. Madero	AVENIDA VICTORIA COLONIA ESTRELLA, 07810 GUSTAVO A. MADERO, GUSTAVO A. MADERO CIUDAD DE MÉXICO ENTRE CALLE FERROCARRIL HIDALGO Y CALZADA DE GUADALUPE, SE LOCALIZA ENTRE CALLE FERROCARRIL HIDALGO Y CALZADA DE GUADALUPE	-99.11802715	19.47205347
1125	DIF230402273874	Ciudad de México	Gustavo A. Madero	Gustavo A. Madero	CALLE PUERTO DE MAZATLAN COLONIA AMPLIACIÓN CASAS ALEMÁN, 07580 GUSTAVO A. MADERO, GUSTAVO A. MADERO CIUDAD DE MÉXICO ENTRE CALLE PUERTO MATAMOROS Y CALLE PUERTO PAPANTLA, SE LOCALIZA ENTRE CALLES PUERTO MATAMOROS Y PUERTO PAP	-99.0807818	19.47844293
1126	DIF230402273879	Ciudad de México	Gustavo A. Madero	Gustavo A. Madero	CALLE CAMINO PARQUE CENTRAL COLONIA CAMPESTRE ARAGÓN, 07530 GUSTAVO A. MADERO, GUSTAVO A. MADERO CIUDAD DE MÉXICO ENTRE CALLE CAMINO DEL PORVENIR Y CALLE NORTE 94 A, SE ENCUENTRA ENTRE CALLES CAMINO DEL PORVENIR Y NORTE 94 A	-99.08384561	19.48771469
1127	DIF230402273883	Ciudad de México	Gustavo A. Madero	Gustavo A. Madero	CALLE ORIENTE 157 COLONIA EL COYOL, 07420 GUSTAVO A. MADERO, GUSTAVO A. MADERO CIUDAD DE MÉXICO ENTRE AVENIDA GRAN CANAL Y CERRADA ORIENTE 157, SE ENCUENTRA ENTRE AVENIDA GRAN CANAL Y CERRADA ORIENTE 157	-99.09094021	19.48487159
1128	DIF230402273885	Ciudad de México	Gustavo A. Madero	Gustavo A. Madero	CALLE NORTE 92B COLONIA LA ESMERALDA, 07540 GUSTAVO A. MADERO, GUSTAVO A. MADERO CIUDAD DE MÉXICO ENTRE CALLE ORIENTE 171 Y CALLE ORIENTE 173, SE ENCUENTRA ENTRE CALLES ORIENTE 171 Y ORIENTE 173	-99.08563437	19.48779762
1129	DIF230402273889	Ciudad de México	Gustavo A. Madero	Gustavo A. Madero	CALLE 92B COLONIA LA ESMERALDA, 07540 GUSTAVO A. MADERO, GUSTAVO A. MADERO CIUDAD DE MÉXICO ENTRE CALLE ORIENTE 171 Y CALLE ORIENTE 173, SE ENCUENTRA ENTRE CALLES ORIENTE 171 Y ORIENTE 173	-99.08563437	19.48779762
1130	DIF230302270706	Ciudad de México	Venustiano Carranza	Venustiano Carranza	Francisco del Paso y Troncoso	-99.1136162	19.4179497



No.	FOLIO	ESTADO	MUNICIPIO	LOCALIDAD	DIRECCION	LONGITUD	LATITUD
1131	DIF230302253554	Ciudad de México	Iztapalapa	Iztapalapa	CALLE TRIGO AVENA PRIMAVERA, TREBOL, MIRADOR, PRINCIPAL, SIERRA TLAXCALTECA, SIERRA MIXTECA, MINA DE PLATA, CDA NOPAL, CANCER, CDA VIOLETA, LEO, MAMATLAC, ITZCOATL, ARBOL SOLO, ALTAMIRANO, ARTEMISA, MINAS DE ORO, GALLO, 1ER Y 2DA	-99.01565664	19.34481986
1132	DIF230402273899	Ciudad de México	Gustavo A. Madero	Gustavo A. Madero	CALLE 317 COLONIA NUEVA ATZACOALCO, 07420 GUSTAVO A. MADERO, GUSTAVO A. MADERO CIUDAD DE MÉXICO ENTRE CALLE 302 Y CALLE 302A, SE ENCUENTRA ENTRE CALLES 302 Y 302A	-99.08876053	19.48950673
1133	DIF230402273900	Ciudad de México	Gustavo A. Madero	Gustavo A. Madero	CALLE PUERTO SALINA CRUZ COLONIA AMPLIACIÓN CASAS ALEMÁN, 07580 GUSTAVO A. MADERO, GUSTAVO A. MADERO CIUDAD DE MÉXICO ENTRE AVENIDA GRAN CANAL Y CALLE NORTE 92 A, SE ENCUENTRA ENTRE AVENIDA GRAN CANAL CALLE NORTE 92 A	-99.08881	19.48142
1134	DIF230402273902	Ciudad de México	Gustavo A. Madero	Gustavo A. Madero	CALLE 298A COLONIA EL COYOL, 07420 GUSTAVO A. MADERO, GUSTAVO A. MADERO CIUDAD DE MÉXICO ENTRE CALLE 309 Y CALLE 317, SE ENCUENTRA ENTRE CALLES 309 Y 317	-99.09012169	19.48799355
1135	DIF230402273905	Ciudad de México	Gustavo A. Madero	Gustavo A. Madero	CALLE 298A COLONIA EL COYOL, 07420 GUSTAVO A. MADERO, GUSTAVO A. MADERO CIUDAD DE MÉXICO ENTRE CALLE 309 Y CALLE 317, SE ENCUENTRA ENTRE CALLES 309 Y 317	-99.09012169	19.48799355
1136	DIF230302256514	Ciudad de México	Iztapalapa	Iztapalapa	CALLE AGUSTIN MELGAR 1RA, 2DA Y 3RA CDA AGUSTIN MELGAR, JOSE LOPEZ PORTILLO Y CDA SANTIAGO COLONIA LOMAS DE ZARAGOZA, 09620 IZTAPALAPA, IZTAPALAPA CIUDAD DE MÉXICO ENTRE CERRADA 1RA CDA AGUSTIN MEGAR Y CALLE EMILIANO ZAPATA, CALL	-99.00053366	19.35537052
1137	DIF230302256518	Ciudad de México	Iztapalapa	Iztapalapa	CALLE CDA SANTIAGO CDA BRUSELAS, TOKIO, PRIV SAN ARTURO, ZARAGOZA, 4TA, 5TA Y CDA BENITOJUAREZ, PROL PORFIRIO DIAZ, JACARANDAS, JOSE MARIA PINO SUAREZ, MELCHOR OCAMPO, GRAL ANAYA, GUADALUPE BORJA, PINO, SAUCE, OCOTE, CORTES, BRUCE	-99.00088489	19.35196019
1138	DIF230302256524	Ciudad de México	Iztapalapa	Iztapalapa	CALLE GRAL GASCA CORREGIDORA, LAZARO CARDENAS, VENUSTIANO CARRANZA, MADERA, JOSE MA MORELOS, NIÑOS HEROES, ANDRES QUINTANA ROO, BOLIVAR, BANDERA, MONERA, FLOR DE DURAZNO, SAN IGNACIO, CDA SAN IGNACIO, GOMEZ FARIAS, 15 DE SEPTIEMBR	-98.99838223	19.35004723
1139	DIF230302261685	Ciudad de México	Gustavo A. Madero	Gustavo A. Madero	CALLE ATOTONILCO 1557 LT 1557 INTERIOR 0 MZ 111 LT 1557 COLONIA SAN FELIPE DE JESÚS, 07510 GUSTAVO A. MADERO, GUSTAVO A. MADERO CIUDAD DE MÉXICO ENTRE CALLE CALPULALPAN Y CALLE HEROES DE NACAZARI, SE ENCUENTRA ENTRE CALLE CAL	-99.07194869	19.4947416



No.	FOLIO	ESTADO	MUNICIPIO	LOCALIDAD	DIRECCION	LONGITUD	LATITUD
1140	DIF230302253885	Ciudad de México	Tláhuac	Tláhuac	CALLE LUIS DELGADO COLONIA LA CONCHITA ZAPOTITLÁN, 13360 TLÁHUAC, TLÁHUAC CIUDAD DE MÉXICO ENTRE AVENIDA TLÁHUAC Y AVENIDA REVOLUCIÓN, CALLE AMADO CAMACHO EL PROYECTO DE LUMINARIAS SE LLEBARA A CABO EN LAS CALLE LUIS DELGADO DE	-99.02775755	19.29557594
1141	DIF230302253889	Ciudad de México	Tláhuac	Tláhuac	CALLE AGUSTIN DIAZ COLONIA SANTIAGO SUR, 13360 TLÁHUAC, TLÁHUAC CIUDAD DE MÉXICO ENTRE CALLE LUIS DELGADO Y CALLE FRANCISCO JIMENEZ, CALLE BARTOLOME DIAZ DE LEON EN LA CALLE AGUSTIN DIAZ SE ENCUENTRA LA ESCUELA DE GIMNASIATLAHUA	-99.03256289	19.29125275
1142	DIF230302253890	Ciudad de México	Tláhuac	Tláhuac	CALLE LAGO DE LA MUERTE COLONIA SELENE, 13420 TLÁHUAC, TLÁHUAC CIUDAD DE MÉXICO ENTRE CALLE MONTES CAUCASO Y EJE VIAL 10 SUR, CALLE CIRCO JOLIOT EN CALLE ESTANISLAO RAMIREZ RUIZ ESQUINA CON LAGO DE LA MUERTE SE ENCUENTRA EL CEN	-98.99946019	19.29547562
1143	DIF230302256533	Ciudad de México	Iztapalapa	Iztapalapa	CALLE LAZARO CARDENAS VENUSTIANO CARRANZA FRANCISCO I MADERO, FRANCISCO VILLA, MATAMOROS, PRFIRIO DIAZ, JOSE MARIA MORELOS, ANDRES QUINTANA ROO, BOLIVAR, NIÑOS HEROES, PIPILA, REAL DEL MONTE, VALLE DE BRAVO, GOMEZ FARIAS, 1RA, 2DA	-98.99552103	19.35245814
1144	DIF230302256548	Ciudad de México	Gustavo A. Madero	Gustavo A. Madero	CERRADA 1A CHAMIZAL 7 0 INTERIOR 0 7 COLONIA AHUEHUETES, 07189 GUSTAVO A. MADERO, GUSTAVO A. MADERO CIUDAD DE MÉXICO ENTRE CALLE CHAMIZAL Y CALLE AHUEHUETES, SE ENCUENTRA ENTRE CALLE CHAMIZAL Y CALLE AHUEHUETES SE ENCUENTRA C	-99.13311204	19.54568728
1145	DIF230302252831	Ciudad de México	Iztapalapa	Iztapalapa	CALLE FRANCISCO MARTINEZ COLONIA CONSEJO AGRARISTA MEXICANO, 09760 IZTAPALAPA, IZTAPALAPA CIUDAD DE MÉXICO ENTRE CALLE JOSE NAVA Y CALLE LIC BRAULIO MALDONADO, CALLE FRANCISCO MARTINEZ ENTRE CALLE JOSE NAVA Y CALLE LIC BRAULI	-99.0580115	19.32853358
1146	DIF230302252834	Ciudad de México	Iztapalapa	Iztapalapa	CALZADA BENITO JUAREZ DENTRO DE UNIDAD HABITACIONAL COLONIA CONSEJO AGRARISTA MEXICANO, 09760 IZTAPALAPA, IZTAPALAPA CIUDAD DE MÉXICO ENTRE CALLE ARROYO FRIO Y AVENIDA JOSE LOPEZ PORTILLO, CALZADA BENITO JUAREZ DENTRO DE UNID	-99.05372634	19.32771902
1147	DIF230302253895	Ciudad de México	Tláhuac	Tláhuac	CALLE RICARDO MONGES LOPEZ COLONIA LA NOPALERA, 13220 TLÁHUAC, TLÁHUAC CIUDAD DE MÉXICO ENTRE CALLE TURADONT Y CALLE GITANA, CALLE MUZIO CLEMENTE EN LA ESQUINA CON GITANA Y RICARDOMONGES LOPEZ SE ENCUENTRA ELCIRCUIRTO DE SALUD	-99.05557429	19.29876625



No.	FOLIO	ESTADO	MUNICIPIO	LOCALIDAD	DIRECCION	LONGITUD	LATITUD
1148	DIF230302253896	Ciudad de México	Tláhuac	San Andrés Mixquic	AVENIDA HIDALGO BARRIO SAN AGUSTÍN, 13630 SAN ANDRÉS MIXQUIC, TLÁHUAC CIUDAD DE MÉXICO ENTRE AVENIDA NUEVO MÉXICO Y CALLE EMILIANO ZAPATA, CALLE MEDELLIN LA AV HIDALGO SE INTERVENDRÁ EN EL TRAMO DE AV NUEVO MÉXICO A EMILIANO ZA	-98.96603258	19.22503702
1149	DIF230302253897	Ciudad de México	Tláhuac	Tláhuac	CALLE ACATLACHO COLONIA LA HABANA, 13050 TLÁHUAC, TLÁHUAC CIUDAD DE MÉXICO ENTRE CERRADA DE LAS VILLAS Y CALLE 2DA DE LAS VILLAS, CALLE RAFAEL CASTILLO CAMELIAS RAFAEL CASTILLOPROLONGACION HIDALGO Y EN CALLERAFEL CASTILLO ESQU	-98.99735189	19.26607067
1150	DIF230302253899	Ciudad de México	Tláhuac	Tláhuac	CALLE JUAN DE DIOS PEZA COLONIA SANTA ANA PONIENTE, 13300 TLÁHUAC, TLÁHUAC CIUDAD DE MÉXICO ENTRE CALLE ESQUINA RAFAEL ATLIXCO Y CALLE JUAREZ, CALLEJON DEL ORGANO EN LA CALLE JUAN DE DIOS PEZA SEENCUENTRA EL MERCADO JUAN DEDIOS	-99.04014392	19.30428016
1151	DIF230302253901	Ciudad de México	Tláhuac	Tláhuac	CALLE MONTES PIRINEOS COLONIA SELENE, 13420 TLÁHUAC, TLÁHUAC CIUDAD DE MÉXICO ENTRE CALLE OCEANO DE LAS TEMPESTADES Y CALLE MAR DE LAS LLUVIAS, CALLE LAGO DE LOS SUEÑOS EN ESQUINA MONTES PIRINEOS Y MAR DE LAS LLUVIAS SE ENCUE	-99.00801965	19.29034068
1152	DIF230302256565	Ciudad de México	Gustavo A. Madero	Gustavo A. Madero	AVENIDA SAN MIGUEL 8 LT 8 INTERIOR 0 MZ 145 LT 8 COLONIA LOMAS DE CUAUTEPEC, 07110 GUSTAVO A. MADERO, GUSTAVO A. MADERO CIUDAD DE MÉXICO ENTRE CALLE LOMA CIERZO Y CALLE CERRO AZUL, SE ENCUENTRA ENTRE CALLE CERRO AZUL Y CALLE	-99.1325505	19.56888412
1153	DIF230302252862	Ciudad de México	Iztapalapa	Iztapalapa	CALLE RADIOFUSORA COLONIA CHINAMPAC DE JUÁREZ, 09208 IZTAPALAPA, IZTAPALAPA CIUDAD DE MÉXICO ENTRE CALLE CADENA AZUL Y PERIFERICO ANILLO PERIFERICO, CALLE RADIOFUSORA ENTRE CALLE CADENA AZUL Y PERIFERICO ANILLO PERIFERICO COL	-99.058074	19.37373473
1154	DIF230302252865	Ciudad de México	Iztapalapa	Iztapalapa	CALLE RADIOFUSORA COLONIA CHINAMPAC DE JUÁREZ, 09208 IZTAPALAPA, IZTAPALAPA CIUDAD DE MÉXICO ENTRE CALLE CADENA AZUL Y CALLE ROSARIO CASTELLANOS, CALLE RADIOFUSORA DENTRO DE UNIDAD HABITACIONAL ENTRE CALLE CADENA AZUL Y CALLE	-99.05503234	19.37296821
1155	DIF230302253551	Ciudad de México	Iztapalapa	Iztapalapa	CALLE DOMINGO ARELLANO DE RAMIREZ GRAL JUAN MANUEL TORREA GRAL FRANCISCO LEYVA, GRAL VICTORIANO CEPEDA, JOSE MARIA PARRAS, GRAL FELIPE DE LA GARZA, GRAL JUAN ENRIQUEZ, CORONEL LINO MERINO, PABLO GARCIA Y ANTONIO G LEON COLONIA JUA	-99.04013789	19.39095967



No.	FOLIO	ESTADO	MUNICIPIO	LOCALIDAD	DIRECCION	LONGITUD	LATITUD
1156	DIF230302256226	Ciudad de México	Gustavo A. Madero	Gustavo A. Madero	PRIVADA 1RA DE ALCATRAZ 3 LT 3 INTERIOR 0 MZ 21 LT 3 COLONIA FOREESTAL III, 07140 GUSTAVO A. MADERO, GUSTAVO A. MADERO CIUDAD DE MÉXICO ENTRE CALLE ALCATRAZ Y CALLE PLACIDO DOMINGO, SE ENCUENTRA ENTRE CALLE ALCATRAZ Y CALLE P	-99.12970552	19.57190444
1157	DIF230302256229	Ciudad de México	Gustavo A. Madero	Gustavo A. Madero	CALLE AGUASCALIENTES 5 LT 5 INTERIOR 0 MZ 12 LT 5 COLONIA CHALMA DE GUADALUPE, 07210 GUSTAVO A. MADERO, GUSTAVO A. MADERO CIUDAD DE MÉXICO ENTRE CALLE ZACATECAS Y CALLE DR. RIO DE LA LOZA, SE ENCUENTRA ENTRE CALLE ZACATECAS Y	-99.15462443	19.54711178
1158	DIF230302261794	Ciudad de México	Gustavo A. Madero	Gustavo A. Madero	CALLE ATOTONILCO 1557 LT 1557 INTERIOR 0 MZ 111 LT 1557 COLONIA SAN FELIPE DE JESÚS, 07510 GUSTAVO A. MADERO, GUSTAVO A. MADERO CIUDAD DE MÉXICO ENTRE CALLE CALPULALPAN Y CALLE HEROES DE NACUZARI, SE ENCUENTRA ENTRE CALLE CAL	-99.07201306	19.49469103
1159	DIF230302253233	Ciudad de México	Gustavo A. Madero	Gustavo A. Madero	ANDADOR ROBERTO ESQUERRA PERAZA COLONIA PALMATITLA, 07170 GUSTAVO A. MADERO, GUSTAVO A. MADERO CIUDAD DE MÉXICO ENTRE CALLE ROBERTO ESQUERRA PERAZA Y CALLE BAJADA DEL CERRITO, SE ENCUENTRA UBICADO ENTRE CALLE ROBERTO ESQUERRA	-99.13456312	19.5490844
1160	DIF230302254956	Ciudad de México	Iztapalapa	Iztapalapa	AVENIDA LAS TORRES COLONIA JOSÉ LÓPEZ PORTILLO, 09920 IZTAPALAPA, IZTAPALAPA CIUDAD DE MÉXICO ENTRE CALLE 18 Y CALLE 21, AVENIDA LAS TORRES ENTRE CALLE 18 Y CALLE 21 COLONIA JOSÉ LÓPEZ PORTILLO CP. 09920 IZTAPALAPA, IZTAPALAPA	-99.07939761	19.30476716
1161	DIF230302256253	Ciudad de México	Gustavo A. Madero	Gustavo A. Madero	CALLE BARTOLOME TADEO 1 LT 1 INTERIOR 0 MZ 12 LT 1 COLONIA 6 DE JUNIO, 07183 GUSTAVO A. MADERO, GUSTAVO A. MADERO CIUDAD DE MÉXICO ENTRE CALLE BENITO QUEZADA Y CALLE FRANCISCO GALINDO, SE ENCUENTRA ENTRE CALLE BENITO QUEZADA	-99.12690595	19.54969525
1162	DIF230302256635	Ciudad de México	Gustavo A. Madero	Gustavo A. Madero	CALLE CERRO GORDO 22 LT 22 INTERIOR 0 MZ 157 LT 22 COLONIA LOMAS DE CUAUTEPEC, 07110 GUSTAVO A. MADERO, GUSTAVO A. MADERO CIUDAD DE MÉXICO ENTRE CALLE CERRO ZUL Y CALLE LOMA CIERZO, SE ENCUENTRA ENTRE CALLE CERRO AZUL Y CALLE	-99.13484648	19.57026907
1163	DIF230302254972	Ciudad de México	Iztapalapa	Iztapalapa	AVENIDA DE LAS TORRES BARRIO SAN ANTONIO, 09900 IZTAPALAPA, IZTAPALAPA CIUDAD DE MÉXICO ENTRE CALLE MARTINA ISTELLA Y CALLE ADOLFO RUIZ CORTINES, AVENIDA DE LAS TORRES ENTRE CALLE MARTINA ISTELLA Y CALLE ADOLFO RUIZ CORTINES B	-99.0780942	19.30594443
1164	DIF230302254978	Ciudad de México	Iztapalapa	Iztapalapa	AVENIDA DE LAS TORRES COLONIA JOSÉ LÓPEZ PORTILLO, 09920 IZTAPALAPA, IZTAPALAPA CIUDAD DE MÉXICO ENTRE CALLE 21 Y CALLE 22, AVENIDA DE LAS TORRES ENTRE CALLE 21 Y CALLE 22 COLONIA JOSÉ LÓPEZ PORTILLO CP. 09920 IZTAPALAPA, IZTA	-99.08076208	19.30303774



No.	FOLIO	ESTADO	MUNICIPIO	LOCALIDAD	DIRECCION	LONGITUD	LATITUD
1165	DIF230302254981	Ciudad de México	Iztapalapa	Iztapalapa	AVENIDA DE LAS TORRES COLONIA JOSÉ LÓPEZ PORTILLO, 09920 IZTAPALAPA, IZTAPALAPA CIUDAD DE MÉXICO ENTRE CALLE 22 Y AVENIDA CANAL DE CHALCO, AVENIDA DE LAS TORRES ENTRE CALLE 22 Y AVENIDA CANAL DE CHALCO COLONIA JOSÉ LÓPEZ PORTI	-99.08212682	19.30133668
1166	DIF230302256273	Ciudad de México	Gustavo A. Madero	Gustavo A. Madero	PROLONGACION JUVENTINO ROSAS 1 LT 1 INTERIOR 0 MZ 27 LT 1 COLONIA FOREESTAL III, 07140 GUSTAVO A. MADERO, GUSTAVO A. MADERO CIUDAD DE MÉXICO ENTRE CALLE LIRIO Y CALLE ALCATRAZ, SE ENCUENTRA ENTRE CALLE LIRIO Y CALLE ALCATRAZ	-99.12895986	19.57220771
1167	DIF230302256286	Ciudad de México	Iztapalapa	Iztapalapa	CALLE VICARIO Y PALMA COLONIA SANTIAGO ACAHUALTEPEC 2A. AMPLIACIÓN, 09609 IZTAPALAPA, IZTAPALAPA CIUDAD DE MÉXICO ENTRE CALLE ESTHER ZUNO DE ECHEVERRIA Y CALLE PALMA, AVENIDA PRIMAVERA CALLES VICARIO Y PALMA COLONIA SANTIAGO ACA	-99.01231468	19.34544466
1168	DIF230302254987	Ciudad de México	Iztapalapa	Iztapalapa	AVENIDA DE LAS TORRES COLONIA VALLE DE SAN LORENZO, 09970 IZTAPALAPA, IZTAPALAPA CIUDAD DE MÉXICO ENTRE CALLE ADOLFO RUIZ CORTINES Y CALLE RIO NILO, AVENIDA DE LAS TORRES ENTRE CALLE ADOLFO RUIZ CORTINES Y CALLE RIO NILO COLON	-99.08021991	19.30327486
1169	DIF230302254992	Ciudad de México	Iztapalapa	Iztapalapa	AVENIDA DE LAS TORRES COLONIA LA ESPERANZA, 09910 IZTAPALAPA, IZTAPALAPA CIUDAD DE MÉXICO ENTRE CALLE UNIDAD NACIONAL Y CALLE AVILA CAMACHO, AVENIDA DE LAS TORRES ENTRE CALLE UNIDAD NACIONAL Y CALLE AVILA CAMACHO COLONIA LA ES	-99.07517323	19.30972995
1170	DIF230302254997	Ciudad de México	Iztapalapa	Iztapalapa	AVENIDA DE LAS TORRES COLONIA VALLE DE SAN LORENZO, 09970 IZTAPALAPA, IZTAPALAPA CIUDAD DE MÉXICO ENTRE CALLE RIO NILO Y CERRADA 12, AVENIDA DE LAS TORRES ENTRE CALLE RIO NILO Y CERRADA 12 COLONIA VALLE DE SAN LORENZO CP. 0997	-99.08195376	19.30092936
1171	DIF230302254999	Ciudad de México	Iztapalapa	Iztapalapa	AVENIDA DE LAS TORRES COLONIA VALLE DE SAN LORENZO, 09970 IZTAPALAPA, IZTAPALAPA CIUDAD DE MÉXICO ENTRE CERRADA 13 Y AVENIDA CANAL DE CHALCO, AVENIDA DE LAS TORRES ENTRE CERRADA 13 Y AVENIDA CANAL DE CHALCO COLONIA VALLE DE SA	-99.08297363	19.29979642
1172	DIF230302256292	Ciudad de México	Iztapalapa	Iztapalapa	CALLE TEOLOYUCAN POLOTITLAN, CALIMAYA, NAUCALPAN, NEXTLALPAN Y PIRUL COLONIA SANTIAGO ACAHUALTEPEC 2A. AMPLIACIÓN, 09609 IZTAPALAPA, IZTAPALAPA CIUDAD DE MÉXICO ENTRE CALLE TEOLOYUCAN Y CALLE NEXTLALPAN, CALLE PIRUL CALLES TEOLO	-99.01106368	19.34972728



No.	FOLIO	ESTADO	MUNICIPIO	LOCALIDAD	DIRECCION	LONGITUD	LATITUD
1173	DIF230302256302	Ciudad de México	Iztapalapa	Iztapalapa	CALLE NARANJO CDA ADOLFO LOPEZ MATEOS TONATICO, 3RA CDA TETLALPA, ROSAS DE PRIMAVERA, VICARIO, TLAXTONGO, 1RA, 2DA Y 3RA CDA PRIMAVERA, CDA ELISA, ROSA, NORMA, AIDA, REBECA, 4TA CDA TETLALPA, TETLALPA, TLAHUIHUILLA, EVA SAMANO DE	-99.01379615	19.3470436
1174	DIF230302256321	Ciudad de México	Iztapalapa	Iztapalapa	CALLE MAGNOLIA GAVILLEROS VIOLETA, TULIPAN, BELISARIO DOMINGUEZ,, PABLO GALEANA, SAUCE, CAOBA, ENCINO, ROBLE, NOGAL, NARDO, PEDRO MORENO, VAINILLO, FRANCISCO GOMEZ, PINO, JOSEFA O DE DOMINGUEZ, HORTENSIA, VIOLETA, MARGARITA, GLADI	-98.98054694	19.33051312
1175	DIF230302256700	Ciudad de México	Iztapalapa	Iztapalapa	CALLE REVOLUCION FRANCISCO VILLA, RUBEN JARAMILLO, ESTRELLITA, VENEZIA, VERACRUZ, PUEBLO UNIDO Y EMILIANO ZAPATA COLONIA SAN MIGUEL TEOTONGO SECCIÓN CORRALES, 09630 IZTAPALAPA, IZTAPALAPA CIUDAD DE MÉXICO ENTRE CALLE CAPULIN Y CA	-98.99325527	19.33850575
1176	DIF230302256342	Ciudad de México	Gustavo A. Madero	Gustavo A. Madero	PROLONGACION JUVENTINO ROSAS 1 LT 1 INTERIOR 0 MZ 27 LT 1 COLONIA FORESTAL III, 07140 GUSTAVO A. MADERO, GUSTAVO A. MADERO CIUDAD DE MÉXICO ENTRE CALLE LIRIO Y CALLE ALCATRAZ, SE ENCUENTRA ENTRE CALLE LARIO Y CALLE ALCATRAZ S	-99.12898501	19.57221782
1177	DIF230302256355	Ciudad de México	Iztapalapa	Iztapalapa	CALLE ADOLFO RUIZ CORTINES DE LAS FLORES, DEL ROSAL, PALMA, CAMINO REAL, CALLE 1, BATEL, LAS CRUCES, JACARANDAS, NUBE, BONZA, CALADIO, GAVIA, DALIA, CLAVEL, CAMINO REAL, ZACATEPEC Y AV DE LAS TORRESI COLONIA CAMPESTRE POTRERO, 096	-98.97266697	19.32773299
1178	DIF230302261523	Ciudad de México	Gustavo A. Madero	Gustavo A. Madero	CALLE SALVATIERRA 18 0 INTERIOR 0 0 COLONIA SAN FELIPE DE JESÚS, 07510 GUSTAVO A. MADERO, GUSTAVO A. MADERO CIUDAD DE MÉXICO ENTRE CALLE 16 DE SEPTIEMBRE Y CALLE SAN FELIPE DE JESUS, SE ENCUENTRA ENTRE CALLE 16 DE SEPTIEMBRE	-99.07778242	19.49808849
1179	DIF230302256392	Ciudad de México	Iztapalapa	Iztapalapa	CALLE CLAVEL BUGAMBILIA AZUCENA, LUIS DONALDO COLOSIO, BENITA JUAREZ, SONORA, ZACATECAS, DURANGO, NUEVO LEON, CHIHUAHUA, ZACATEPEC Y QUINTANA ROO COLONIA CAMPESTRE POTRERO, 09637 IZTAPALAPA, IZTAPALAPA CIUDAD DE MÉXICO ENTRE CAL	-98.97104316	19.32772705
1180	DIF230302256398	Ciudad de México	Gustavo A. Madero	Gustavo A. Madero	CALLE PINO SUAREZ 10 LT 10 INTERIOR 0 MZ 67 LT 10 COLONIA ZONA ESCOLAR, 07230 GUSTAVO A. MADERO, GUSTAVO A. MADERO CIUDAD DE MÉXICO ENTRE AVENIDA INSTITUTO POLITECNICO NACIONAL Y AVENIDA ADOLFO LOPEZ MATEOS, SE ENCUENTRA ENTR	-99.14718259	19.53920351



No.	FOLIO	ESTADO	MUNICIPIO	LOCALIDAD	DIRECCION	LONGITUD	LATITUD
1181	DIF230302253391	Ciudad de México	Iztapalapa	Iztapalapa	CALLE SANTA MARIA DE JESUS CDA TURITZIO JACARANDAS, NUECES, PROL MANUEL ACUÑA, SANTA MONICA, SANTA ELENA, CDA LA PLATA, LORO, MIRADOR, 2DA CDA CALDERON DE LA BARCA, IGNACIO MANUEL ALTAMIRANO Y RUBEN DARIO COLONIA PALMITAS, 09670 I	-99.02425947	19.3336683
1182	DIF230302256407	Ciudad de México	Iztapalapa	Iztapalapa	CALLE MAGNOLIA GAVILLEROS NOGAL, FLORES, ROSAL, ALAMOS, GRACIANO SANCHEZ, FLOR DE AZALEA, FRESNO, PROGRESO, CRISANTEMO,, JAIME NUNO, LUIS DONALDO COLOSIO, NIÑOS HEROES, GLADIOLA, GARDENIA, JACARANDAS, ORQUIDEA, CAMELIA, POLIGONO,	-98.97746608	19.32990446
1183	DIF230302253415	Ciudad de México	Iztapalapa	Iztapalapa	CALLE MONTE EVEREST FRANCISCO VILLA, MONTAÑA MANASLU, MONTAÑA KABRU, 10 DE MAYO, MANUEL ACUÑA, 21 DE MAYO, 5 DE MAYO, MONTE ACONCAHUA, MONTAÑA MAKALU, PRIV OTILIO MONTAÑO, MONTAÑA MANDANEVI, CDA 30 DE SEPTIEMBRE Y 20 DE NOVIEMBRE	-99.02793464	19.33534058
1184	DIF230302253433	Ciudad de México	Iztapalapa	Iztapalapa	CALLE M JOSE OTHON COMUNAL, NATIVITAS, NIÑOS HEROES, HIDALGO, MARAVILLAS, CDA SOR JUANA I DE LA CRUZ, 21 DE MARZO, MANUEL ACUÑA, BENITO JUAREZ, F VILLANUEVA, AMAPOLA, ARA Y 2DA CDA LAS MARGARITAS, AMADO NERVO, ALTAMIRANO, CDA PALM	-99.02531931	19.33839609
1185	DIF230302256477	Ciudad de México	Iztapalapa	Iztapalapa	CALLE DE LAS TORRES CDA SANTA ANA PINO, ING EPIFANIO ROMERO, FLOR DEL ROSARIO, NOGAL, ROSA JAZMIN, MIGUEL ALEMAN, ADOLFO LOPEZ MATEOS, BENITO JUAREZ Y TONALA COLONIA CAMPESTRE POTRERO, 09637 IZTAPALAPA, IZTAPALAPA CIUDAD DE MÉXICO	-98.97338319	19.3304152
1186	DIF230302260762	Ciudad de México	Gustavo A. Madero	Gustavo A. Madero	CALLE JUAN S GARRIDO 28 LT 28 INTERIOR 0 MZ 1 LT 28 COLONIA EL TEPETATAL, 07130 GUSTAVO A. MADERO, GUSTAVO A. MADERO CIUDAD DE MÉXICO ENTRE CALLE MIGUEL LERDO DE TEJADA Y PRIVADA JUAN S GARRIDO, SE ENCUENTRA ENTRE CALLE MIGUE	-99.13651019	19.56228928
1187	DIF230302260939	Ciudad de México	Gustavo A. Madero	Gustavo A. Madero	CALLE CERRO GORDO 1 LT 1 INTERIOR 0 MZ 153 LT 1 COLONIA LOMAS DE CUAUTEPEC, 07110 GUSTAVO A. MADERO, GUSTAVO A. MADERO CIUDAD DE MÉXICO ENTRE CALLE BARRANCA CHICA Y CALLE CERRO AZUL, SE ENCUENTRA ENTRE ACALLE BARRANCA CHICA Y	-99.13449402	19.57136634
1188	DIF230302260952	Ciudad de México	Gustavo A. Madero	Gustavo A. Madero	CALLE CERRO DE LAS CAMPANAS 6 LT 6 INTERIOR 0 MZ 157 LT 6 COLONIA LOMAS DE CUAUTEPEC, 07110 GUSTAVO A. MADERO, GUSTAVO A. MADERO CIUDAD DE MÉXICO ENTRE CALLE BARRANCA CHICA Y CALLE CERRO AZUL, SE ENCUENTRA ENTRE CALLE BARRANC	-99.13415338	19.57098978



No.	FOLIO	ESTADO	MUNICIPIO	LOCALIDAD	DIRECCION	LONGITUD	LATITUD
1189	DIF230302260989	Ciudad de México	Gustavo A. Madero	Gustavo A. Madero	CALLE CERRO DE CHAPULTEPEC 10 LT 10 INTERIOR 0 MZ 124 LT 10 COLONIA LOMAS DE CUAUTEPEC, 07110 GUSTAVO A. MADERO, GUSTAVO A. MADERO CIUDAD DE MÉXICO ENTRE CALLE PARICUTIN Y CALLE IZTACCIHUATL, SE ENCUENTRA ENTRE CALLE PARICUTI	-99.136165	19.56725722
1190	DIF230302256711	Ciudad de México	Iztapalapa	Iztapalapa	CALLE LAZARO CARDENAS 2DA CDA NEVADO DE TOLUCA, PARICUTIN, CHABACANO, IZTACIHUATL, POPOCATEPETL Y NEVADO DE TOLUCA COLONIA SAN MIGUEL TEOTONGO SECCIÓN PUENTE, 09630 IZTAPALAPA, IZTAPALAPA CIUDAD DE MÉXICO ENTRE CALLE LAZARO CARDE	-98.99380225	19.35244669
1191	DIF230302256743	Ciudad de México	Iztapalapa	Iztapalapa	CALLE FRANCISCO VILLA REPUBLICA, DAVID ALFARO SIQUEIROS, DURAZNO, FRANCISCO FERNANDEZ, 18 DE MAYO, CHABACANO, CDA FRANCISCO VILLA, 20 DE NOVIEMBRE, 5 DE MAYO, 21 DE MARZO, Y CALCOCAMAYA COLONIA SAN MIGUEL TEOTONGO SECCIÓN MERCEDES	-98.99368552	19.34898188
1192	DIF230302261047	Ciudad de México	Gustavo A. Madero	Gustavo A. Madero	AVENIDA 5 DE MAYO 10 10 INTERIOR 0 10 COLONIA CUAUTEPEC DE MADERO, 07200 GUSTAVO A. MADERO, GUSTAVO A. MADERO CIUDAD DE MÉXICO ENTRE AVENIDA DEL ROSARIO Y AVENIDA VENUSTIANO CARRANZA, SE ENCUENTRA ENTRE AV. DEL ROSARIO Y AV.	-99.13954089	19.54805262
1193	DIF230302256770	Ciudad de México	Iztapalapa	Iztapalapa	CALLE TORTOLITAS JILGUERO, CARDENAL, CALANDRIA, GORRION, GOLONDRINA, PETUNIA, CIELO AZUL, JAZMIN, ORQUIDEA, AMAPOLA, ARBOL, CARRIL, PALOMA Y CANZONTLE COLONIA SAN MIGUEL TEOTONGO SECCIÓN RANCHO BAJO, 09630 IZTAPALAPA, IZTAPALAPA C	-98.98578679	19.33537436
1194	DIF230302256790	Ciudad de México	Iztapalapa	Iztapalapa	CALLE LATERAL MEXICO PUEBLA SIMON BOLIVAR, CEMPASUCHIL, MIGUEL HIDALGO, FRESNO, CEDRO, MARGARITA, ADOLFO LOPEZ MATEOS, TIERRA BLANCA, LAZARO CARDENAS Y CDA SIMON BOLIVAR COLONIA SAN MIGUEL TEOTONGO SECCIÓN RANCHITO, 09630 IZTAPALA	-98.98800116	19.35026997
1195	DIF230302256984	Ciudad de México	Iztapalapa	Iztapalapa	CALLE LAZARO CARDENAS 10 DE ABRIL TONALA VIRGEN EJIDO SAN FRANCISCO BAJA CALIFORNIA PUEBLA HIDALGO TLAXCALA VERACRUZ PRIMAVERA NUEVO MEXICO XLAPA LUIS DONALDO COLOSIO 3 DE ABRIL APOLOCALCO SONORA DURANGO XONTALPAN YECAHUIZOTL CHIH	-98.96834741	19.32848072
1196	DIF230302257001	Ciudad de México	Iztapalapa	Iztapalapa	CALLE LOS ALPES DOCTRO FERNANDO VILLAGAS ALTAMIRANO ISIDRO VETANCO FRANCISCO VILLA CARDENAS FRANCISCO VALVERDE IZTACCIHUATL LAZARO CARDENAS CONAMUP 21 DE MARZO RICARDO FLORES MAGON EUCALIPTO 20 DE NOVIEMBRE 5 DE MAYO PARICUTIN PED	-98.99148198	19.35275228



No.	FOLIO	ESTADO	MUNICIPIO	LOCALIDAD	DIRECCION	LONGITUD	LATITUD
1197	DIF230302257007	Ciudad de México	Iztapalapa	Iztapalapa	CALLE PRINCIPAL DIEGO RIVERA CONTINENTAL FONSECA ITURBIDE LIMON 3 HANK GONZALEZ SIMON BOLIVAR JOSE MARI 29 DE JULIO GABRIEL RAMOS MILLAN LERDO DE TEJADA MELCHOR OCAMPO ALTAMIRANO UNION DE COLONOS 18 DE MARZO RICARDO FLORES MAGON D	-98.98994441	19.35031886
1198	DIF230302261100	Ciudad de México	Gustavo A. Madero	Gustavo A. Madero	PROLONGACION JUVENTINO ROSAS 1 LT 1 INTERIOR 0 MZ 51 LT 1 COLONIA FOREESTAL III, 07140 GUSTAVO A. MADERO, GUSTAVO A. MADERO CIUDAD DE MÉXICO ENTRE CALLE CERRO ZUL Y CALLE EUCALIPTO, SE ENCUENTRA ENTRE CALLE CERRO AZUL Y CALLE	-99.13006943	19.56969636
1199	DIF230302252961	Ciudad de México	Iztapalapa	Iztapalapa	EJE VIAL 5 SUR PROL MARCELINO BUENDIA COLONIA CHINAMPAC DE JUÁREZ, 09208 IZTAPALAPA, IZTAPALAPA CIUDAD DE MÉXICO ENTRE PERIFERICO ANILLO PERIFERICO Y CALLE CADENA AZUL, EJE VIAL 5 SUR PROL MARCELINO BUENDIA COLONIA CHINAMPAC	-99.05590666	19.37509588
1200	DIF230302261127	Ciudad de México	Gustavo A. Madero	Gustavo A. Madero	CALLE GENERAL MARIANO SALAS COLONIA ESTANZUELA, 07060 GUSTAVO A. MADERO, GUSTAVO A. MADERO CIUDAD DE MÉXICO ENTRE AVENIDA CANTERA Y CALLE LIC VERDAD, SE ENCUENTRA ENTRE CALLE LIC VERDAD Y AVENIDA CANTERA	-99.11373537	19.48832109
1201	DIF230302253212	Ciudad de México	Gustavo A. Madero	Gustavo A. Madero	CALLE PINO SUAREZ 10 LT 10 INTERIOR 0 MZ 67 LT 10 COLONIA ZONA ESCOLAR, 07230 GUSTAVO A. MADERO, GUSTAVO A. MADERO CIUDAD DE MÉXICO ENTRE AVENIDA INSTITUTO POLITECNICO NACIONAL Y AVENIDA ADOLFO LOPEZ MATEOS, SE ENCUENTRA ENTR	-99.14719332	19.53921362
1202	DIF230302253213	Ciudad de México	Iztapalapa	Iztapalapa	CALLE CALLE 5 CALLE 7 TAURO CALLE 9 PIRUL SUACE SABINO Y NOGAL COLONIA XALPA, 09640 IZTAPALAPA, IZTAPALAPA CIUDAD DE MÉXICO ENTRE CALLE 3 Y CALLE COMETA, CALLE TAURO Y NOGAL CALLE CALLE 5 CALLE 7 TAURO CALLE 9 PIRUL SUACE SABIN	-99.01104885	19.34077891
1203	DIF230302261229	Ciudad de México	Gustavo A. Madero	Gustavo A. Madero	PROLONGACION JUVENTINO ROSAS 1 LT 1 INTERIOR 0 MZ 51 LT 1 COLONIA FOREESTAL III, 07140 GUSTAVO A. MADERO, GUSTAVO A. MADERO CIUDAD DE MÉXICO ENTRE CALLE CERRO AZUL Y CALLE EUCALIPTO, SE ENCUENTRA ENTRE CALLE CERRO AZUL Y CALL	-99.1300685	19.56968085
1204	DIF230302263525	Ciudad de México	Iztapalapa	Iztapalapa	CALLE PONCE DE LEON CALLE FRANCISCO ARGANDAR Y CALLE SANTIAGO SANCHEZ UNIDAD HABITACIONAL ERMITA ZARAGOZA, 09180 IZTAPALAPA, IZTAPALAPA CIUDAD DE MÉXICO ENTRE AVENIDA SENTIMIENTOS DE LA NACIÓN Y AVENIDA CONGRESO DE CHILPANCINGO,	-99.00227079	19.36532225
1205	DIF230302260752	Ciudad de México	Gustavo A. Madero	Gustavo A. Madero	CALLE JUAN S GARRIDO 28 LT 28 INTERIOR 0 MZ 1 LT 28 COLONIA EL TEPETATAL, 07130 GUSTAVO A. MADERO, GUSTAVO A. MADERO CIUDAD DE MÉXICO ENTRE CALLE MIGUEL LERDO DE TEJADA Y PRIVADA JUAN S GARRIDO, SE ENCUENTRA ENTRE CALLE MIGUE	-99.13640826	19.5624849



No.	FOLIO	ESTADO	MUNICIPIO	LOCALIDAD	DIRECCION	LONGITUD	LATITUD
1206	DIF230402277746	Ciudad de México	Gustavo A. Madero	Gustavo A. Madero	CALLE F.C MEXICANO COLONIA TEPEYAC INSURGENTES, 07020 GUSTAVO A. MADERO, GUSTAVO A. MADERO CIUDAD DE MÉXICO ENTRE CALZADA DE LOS MISTERIOS Y AVENIDA LA FORTUNA, SE ENCUENTRA ENTRE CALZADA DE LOS MISTERIOS Y AV. LA FORTUNA	-99.12001869	19.48037741
1207	DIF230402277750	Ciudad de México	Gustavo A. Madero	Gustavo A. Madero	AVENIDA 5 DE FEBRERO COLONIA VILLA GUSTAVO A. MADERO, 07050 GUSTAVO A. MADERO, GUSTAVO A. MADERO CIUDAD DE MÉXICO ENTRE CALLE FEDERICO CAMPOS Y CALLE ABASOLO, SE LOCALIZA ENTRE CALLES FEDERICO CAMPOS Y ABASOLO	-99.1135204	19.48536419
1208	DIF230402277765	Ciudad de México	Gustavo A. Madero	Gustavo A. Madero	AVENIDA INSTITUTO POLITECNICO NCIONAL COLONIA MAXIMINO ÁVILA CAMACHO, 07380 GUSTAVO A. MADERO, GUSTAVO A. MADERO CIUDAD DE MÉXICO ENTRE AVENIDA PTE 112 Y AVENIDA INSURGENTES NTE, SE ENCUENTRA ENTRE AVENIDAS INSURGENTES NTE Y	-99.13636045	19.47592311
1209	DIF230402277766	Ciudad de México	Gustavo A. Madero	Gustavo A. Madero	CALLE PONIENTE 118 COLONIA CAPULTITLAN, 07370 GUSTAVO A. MADERO, GUSTAVO A. MADERO CIUDAD DE MÉXICO ENTRE CALLE NORTE 16 Y CALLE NORTE 22, SE LOCALIZA ENTRE CALLES NORTE 16 Y NORTE 22	-99.13321042	19.47972005
1210	DIF230402276502	Ciudad de México	Iztapalapa	Iztapalapa	CALLE ESCUADRON TRUJANO COLONIA EJÉRCITO DE ORIENTE ZONA PEÑÓN, 09239 IZTAPALAPA, IZTAPALAPA CIUDAD DE MÉXICO ENTRE CALLE RAFAEL BALLESTEROS Y CALLE JUAN ENRIQUEZ, CALLE ESCUADRON TRUJANO ENTRE CALLE RAFAEL BALLESTEROS Y CALL	-99.02401104	19.36948615
1211	DIF230402276503	Ciudad de México	Iztapalapa	Iztapalapa	CALLE REINA XOCHITL URBANO ESPINOZA INGENIEROS TOPOGRAFOS BENITO IBARRA ALFONSO ALARCON DIODORO BATALLA SALVADOR ESCALANTE ROSALIO BUSTAMANTE SOLON ARGUELLO LUIS GARCIA MANUEL BONILLA JOSE MARIA MORELOS EMILIO MADERO Y SITIO DE IZ	-99.02453241	19.37420507
1212	DIF230402276505	Ciudad de México	Iztapalapa	Iztapalapa	CALLE DECIMA TERCERA COLONIA VALLE DE SAN LORENZO, 09970 IZTAPALAPA, IZTAPALAPA CIUDAD DE MÉXICO ENTRE AVENIDA DE LAS TORRES Y PARAMENTO Y , CALLE DECIMA TERCERA ENTRE AVENIDA DE LAS TORRES Y PARAMENTO COLONIA VALLE DE SAN L	-99.08249688	19.2995939
1213	DIF230402276506	Ciudad de México	Iztapalapa	Iztapalapa	CALLE CDA RIO CANDELARIA 7MA DE LAS TORRES 8VA DE LAS TORRES 9NA DE LAS TORRES 10MA DE LAS TORRES 11VA DE LAS TORRES 12VA DE LAS TORRES Y RIO PAPAGAYO COLONIA VALLE DE SAN LORENZO, 09970 IZTAPALAPA, IZTAPALAPA CIUDAD DE MÉXICO EN	-99.08153202	19.30031703
1214	DIF230402275325	Ciudad de México	Iztapalapa	Iztapalapa	CALLE EMILIO AZCARRAGA VIDAURRETA COLONIA CHINAMPAC DE JUÁREZ, 09208 IZTAPALAPA, IZTAPALAPA CIUDAD DE MÉXICO ENTRE AVENIDA DEL ISSSTE Y AVENIDA ENRIQUE CONTEL, CALLE EMILIO AZCARRAGA VIDAURRETA COLONIA CHINAMPAC DE JUÁREZ CP.	-99.041201	19.385613



No.	FOLIO	ESTADO	MUNICIPIO	LOCALIDAD	DIRECCION	LONGITUD	LATITUD
1215	DIF230402275326	Ciudad de México	Iztapalapa	Iztapalapa	CALLE BIOGRAFOS CONTADORES GEOGRAFOS FILOSOFOS ING GRABADORES ING OVILES ING MECANICOS ING PETROLEROS ING QUIMICOS Y DEL ROSAL COLONIA NUEVA ROSITA, 09420 IZTAPALAPA, IZTAPALAPA CIUDAD DE MÉXICO ENTRE CALLE 5 SUR PURISIMA Y CALL	-99.105601	19.377847
1216	DIF230402275327	Ciudad de México	Iztapalapa	Iztapalapa	ANDADOR ANDADORES EN IGNACIO ZARAGOZA U HAB COLONIA CHINAMPAC DE JUÁREZ, 09208 IZTAPALAPA, IZTAPALAPA CIUDAD DE MÉXICO ENTRE AVENIDA DEL ISSSTE Y AVENIDA ENRIQUE CONTEL, ANDADORES EN IGNACIO ZARAGOZA U HAB COLONIA CHINAMPAC D	-99.040114	19.385155
1217	DIF230402275328	Ciudad de México	Iztapalapa	Iztapalapa	CALLE GEOGRAFOS FILOSOFOS ING GRABADORES ING CIVILES ING MECANICOS ING QUIMICOS ING PETROLEROS COLONIA NUEVA ROSITA, 09420 IZTAPALAPA, IZTAPALAPA CIUDAD DE MÉXICO ENTRE CALLE DEL ROSAL Y CALLE TOPOGRAFOS, CALLE CONTADORES Y BAJA	-99.105482	19.376623
1218	DIF230402275329	Ciudad de México	Iztapalapa	Iztapalapa	PRIVADA SANTA MARIA COLONIA APATLACO, 09430 IZTAPALAPA, IZTAPALAPA CIUDAD DE MÉXICO ENTRE CALLE SANTA MARIA Y CALLE FISICOMATEMATICOS, PRIVADA SANTA MARIA COLONIA APATLACO CP. 09430 IZTAPALAPA IZTAPALAPA CIUDAD DE MÉXICO ENTR	-99.111659	19.378532
1219	DIF230402275330	Ciudad de México	Iztapalapa	Iztapalapa	CALLE ARROZ CACAMA HUITZILIHUITL OCELOPAN ACAMAPICHTLI Y AHUIZOTL COLONIA AMPLIACIÓN LOS REYES, 09849 IZTAPALAPA, IZTAPALAPA CIUDAD DE MÉXICO ENTRE CALLE TLAHUAC Y CALLE AHUIZOTL, CALLE GANADERO Y CACAMA CALLE ARROZ CACAMA HUIT	-99.10568068	19.34787509
1220	DIF230402275331	Ciudad de México	Iztapalapa	Iztapalapa	CALLE HUITZILIHUITL OCELOPAN ACAMAPICHTLI AHUIZOTL ILHUICAMINA CUAUHEMOC AXAYACATL TIZOC CUITLAHUAC IZTACCHUATL CDA ALTEPANECAS TETLEPANQUETZAL CHUACOATL POPOCATEPETL MOCTEZUMA TLACATECUTLI TLALTOCATZIN OZITLI CIACPACTI YOMATZI	-99.10134704	19.34572797
1221	DIF230402275334	Ciudad de México	Iztapalapa	Iztapalapa	CALLE MANUEL NEGRETE MARCOS COLONIA PARAJE SAN JUAN, 09830 IZTAPALAPA, IZTAPALAPA CIUDAD DE MÉXICO ENTRE AVENIDA CAMINO VIEJO DE SAN FRANCISCO Y CALLE TRINIDAD GUERRERO, CALLE MANUEL NEGRETE MARCOS COLONIA PARAJE SAN JUAN CP.	-99.070588	19.343226
1222	DIF230402275335	Ciudad de México	Iztapalapa	Iztapalapa	CALLE CACAMA COLONIA ESTRELLA DEL SUR, 09820 IZTAPALAPA, IZTAPALAPA CIUDAD DE MÉXICO ENTRE CALLE CAMINO ANTIGUO A CULHUACAN Y CALLE NETZAHUALPILLI, CALLE CACAMA ENTRE CALLE CAMINO ANTIGUO A CULHUACAN Y CALLE NETZAHUALPILLI CO	-99.103103	19.347568



No.	FOLIO	ESTADO	MUNICIPIO	LOCALIDAD	DIRECCION	LONGITUD	LATITUD
1223	DIF230402275338	Ciudad de México	Iztapalapa	Iztapalapa	CALLE MOCTEZUMA TENOCHTITLAN TENOCHAHUEYOTL AHUIZOTL AXAYACATL TIZOC TETLEPANQUETZAL Y TLACATECUTLI COLONIA AMPLIACIÓN LOS REYES, 09849 IZTAPALAPA, IZTAPALAPA CIUDAD DE MÉXICO ENTRE CALLE MOCTEZUMA Y CALLE 5 DE MAYO, CALLE TLAHU	-99.103833	19.343395
1224	DIF230402275339	Ciudad de México	Iztapalapa	Iztapalapa	CALLE SANTA CRUZ COLONIA PRESIDENTES DE MÉXICO, 09740 IZTAPALAPA, IZTAPALAPA CIUDAD DE MÉXICO ENTRE CALLE RIO USUMACINTA Y CALLE RIO NAZAS, CALLE SANTA CRUZ ENTRE CALLE RIO USUMACINTA Y CALLE RIO NAZAS COLONIA PRESIDENTES DE	-99.064093	19.329522
1225	DIF230402274315	Ciudad de México	Iztapalapa	Iztapalapa	CALLE FRIGIA AQUITANIA COLONIA LOMAS ESTRELLA, 09890 IZTAPALAPA, IZTAPALAPA CIUDAD DE MÉXICO ENTRE AVENIDA SIRACUSA Y CALLE AQUITANIA, AVENIDA TECNICOS Y MANUALES CALLES FRIGIA Y AQUITANIA COLONIA LOMAS ESTRELLA CP. 09890 IZTAP	-99.091052	19.316277
1226	DIF230402274320	Ciudad de México	Iztapalapa	Iztapalapa	CERRADA TERCER CDA DE TECNICOS Y MANUALES Y RESIDENCIAL VENECIA COLONIA CARLOS JONGUITUD BARRIOS, 09897 IZTAPALAPA, IZTAPALAPA CIUDAD DE MÉXICO ENTRE AVENIDA TECNICOS Y MANUALES Y CALLE SIRACUSA, CERRADA TERCER CDA DE TECNICO	-99.090996	19.312569
1227	DIF230402275409	Ciudad de México	Iztapalapa	Iztapalapa	CALLE RIO USUMACINTA RIO NAZAS RIO CHURUBUSCO RIO LERMA RIO HONDO RIO MISSISSIPPI RIO CONSULADO SANTA COLETA RIO BRAVO RIO MIRAMONTES RIO ALDAMA RIO COLORADO RIO ATOYAC RIO CUPATITZIO Y SANTA CRUZ COLONIA PUENTE BLANCO, 09770 IZTAP	-99.06540815	19.32790336
1228	DIF230402275411	Ciudad de México	Iztapalapa	Iztapalapa	CALLE MANUEL NEGRETE MARCOS Y ANDADORES EN LAS UNIDADES HABITACIONALES DE PARAJE ZACATEPEC COLONIA PARAJE SAN JUAN, 09830 IZTAPALAPA, IZTAPALAPA CIUDAD DE MÉXICO ENTRE AVENIDA SAN LORENZO Y AVENIDA TRINIDAD GUERRERO, AVENIDA PUE	-99.07313	19.341706
1229	DIF230402275413	Ciudad de México	Iztapalapa	Iztapalapa	CALLE RIO CHURUBUSCO RIO LERMA RIO MISSISSIPPI SANTA COLETA RIO CONSULADO RIO BRAVO RIO MIRAMONTES Y RIO COLORADO COLONIA PUENTE BLANCO, 09770 IZTAPALAPA, IZTAPALAPA CIUDAD DE MÉXICO ENTRE CALLE VENUSTIANO CARRANZA Y CALLE JESUS	-99.06292669	19.32668203
1230	DIF230402275418	Ciudad de México	Iztapalapa	Iztapalapa	CALLE RIO PANUCO Y RIO USUMACINTA COLONIA PUENTE BLANCO, 09770 IZTAPALAPA, IZTAPALAPA CIUDAD DE MÉXICO ENTRE PERIFERICO CANAL DE GARAY Y CALLE SANTA CRUZ, CALLE RIO PANUCO Y RIO USUMACINTA ENTRE PERIFERICO CANAL DE GARAY Y CA	-99.064552	19.330447



No.	FOLIO	ESTADO	MUNICIPIO	LOCALIDAD	DIRECCION	LONGITUD	LATITUD
1231	DIF230402275419	Ciudad de México	Iztapalapa	Iztapalapa	CALLE ANTONIO VALENZUELA MANUEL NEGRETE MARCOS, MANUEL RESENDIZ, CDA SIERRA Y ANDADORES DE LAS UNIDADES DE PARAJE SAN JUAN COLONIA PARAJE SAN JUAN, 09830 IZTAPALAPA, IZTAPALAPA CIUDAD DE MÉXICO ENTRE AVENIDA TRINIDAD GUERRERO Y	-99.070393	19.342062
1232	DIF230402275421	Ciudad de México	Iztapalapa	Iztapalapa	CALLE APATLACO LITERATOS ESCRITORES COLOXTITLA NOVELISTAS ENSAYISTAS Y DRAMATURGOS COLONIA PURÍSIMA ATLAZOLPA, 09429 IZTAPALAPA, IZTAPALAPA CIUDAD DE MÉXICO ENTRE CALLE SANTA MARIA Y CALLE CRONISTAS, CALLE APATLACO Y EJE 5 SUR L	-99.109188	19.380147
1233	DIF230402275426	Ciudad de México	Iztapalapa	Iztapalapa	AVENIDA APATLACO COLONIA PURÍSIMA ATLAZOLPA, 09429 IZTAPALAPA, IZTAPALAPA CIUDAD DE MÉXICO ENTRE CALLE CRONISTAS Y CALLE GEOGRAFOS, AVENIDA APATLACO ENTRE CALLE CRONISTAS Y CALLE GEOGRAFOS COLONIA PURÍSIMA ATLAZOLPA CP. 09429	-99.106847	19.380754
1234	DIF230402275429	Ciudad de México	Iztapalapa	Iztapalapa	CALLE MARIANO ESCOBEDO LERDO DE TEJADA ALDAMA CUAUHTEMOC LA ESTRELLA MORELOS Y MELCHOR OCAMPO BARRIO SAN PABLO, 09000 IZTAPALAPA, IZTAPALAPA CIUDAD DE MÉXICO ENTRE CALLE AYUNTAMIENTO Y EJE VIAL 5 OTE JAVIER ROJO GOMEZ, EJE VIAL	-99.08852434	19.36001491
1235	DIF230402275891	Ciudad de México	Gustavo A. Madero	Gustavo A. Madero	CALLE ESTADO DE GUANAJUATO COLONIA PROVIDENCIA, 07550 GUSTAVO A. MADERO, GUSTAVO A. MADERO CIUDAD DE MÉXICO ENTRE CALLE ESTADO DE MORELOS Y AVENIDA CONSTITUCION DE LA REPUBLICA, SE ENCUENTRA ENTRE CALLE ESTADO DE MORELOS Y AV	-99.06846432	19.48163439
1236	DIF230402276580	Ciudad de México	Iztapalapa	Iztapalapa	AVENIDA SENTIMIENTOS DE LA NACION COLONIA ERMITA ZARAGOZA, 09180 IZTAPALAPA, IZTAPALAPA CIUDAD DE MÉXICO ENTRE CALLE BRUNO VILLASEÑOR Y CALLE RETORNO 1, AVENIDA SENTIMIENTOS DE LA NACION ENTRE CALLE BRUNO VILLASEÑOR Y CALLE R	-99.00174337	19.36723254
1237	DIF230402276583	Ciudad de México	Iztapalapa	Iztapalapa	AVENIDA SENTIMIENTOS DE LA NACION SITIO DE CUAUTLA Y AND INDAPARAPEO COLONIA ERMITA ZARAGOZA, 09180 IZTAPALAPA, IZTAPALAPA CIUDAD DE MÉXICO ENTRE AVENIDA TEXCOCO Y CALLE CERRO VELADERO, CALLE CASTILLO SAN DIEGO AV SENTIMIENTOS	-98.99946298	19.369461
1238	DIF230402276584	Ciudad de México	Iztapalapa	Iztapalapa	CALLE CONGRESO DE CHILPANCINGO RT CONSTITUCION DE APATZINGAN ROMAN DE LOS SANTOS AND JOSE MARIA TAPIA CHURUMUCO Y SIERVO DE LA NACION COLONIA ERMITA ZARAGOZA, 09180 IZTAPALAPA, IZTAPALAPA CIUDAD DE MÉXICO ENTRE CALLE RT CONSTITU	-98.99356605	19.36514301



No.	FOLIO	ESTADO	MUNICIPIO	LOCALIDAD	DIRECCION	LONGITUD	LATITUD
1239	DIF230402276585	Ciudad de México	Iztapalapa	Iztapalapa	CALLE IGNACIO MORENO PEDRO MORENO ALMAGUER HURTADO FLORIDA ORTIZ ARRAYAN NISPERO SIMON ALQUICIRAS CASIMIRO CHOVELL ANDRES BARRAZA Y FCO TERRAPLAN SAN RAFAEL COLONIA LA ERA, 09720 IZTAPALAPA, IZTAPALAPA CIUDAD DE MÉXICO ENTRE AVE	-99.05485891	19.3377201
1240	DIF230402276587	Ciudad de México	Iztapalapa	Iztapalapa	CALLE PABELLON PENSAMIENTO CDA ROCIO CDA TULIPAN CDA ENRIQUE CAMARILLO JUAN DE DIOS PEZA LUCIO BLANCO JOSE MARIA MORELOS AMADO NERVO LOPEZ VELARDE MANUEL ACULA CDA LARA MANUEL GONZALEZ EMILIANO ZAPATA Y CDA 1RO DE MAYO COLONIA LA	-99.05509635	19.34032574
1241	DIF230402276590	Ciudad de México	Iztapalapa	Iztapalapa	AVENIDA MICHOACAN 11 Y 10 COLONIA LEYES DE REFORMA 1A SECCIÓN, 09310 IZTAPALAPA, IZTAPALAPA CIUDAD DE MÉXICO ENTRE CALLE GABRIELA MISTRAL Y CALLE SUR 21, CALLE SUR 21 Y PARAMENTO AVENIDA MICHOACAN 11 Y 10 ENTRE CALLE GABRIELA M	-99.07124045	19.36302394
1242	DIF230402276592	Ciudad de México	Iztapalapa	Iztapalapa	CALLE CINEMATOGRAFISTAS LUTECIA Y PONTO COLONIA LOMAS ESTRELLA, 09890 IZTAPALAPA, IZTAPALAPA CIUDAD DE MÉXICO ENTRE CALLE SIRACUSA Y CALLE CINE MEXICANO, CALLE CINEMATOGRAFISTAS LUTECIA Y PONTO ENTRE CALLE SIRACUSA Y CALLE CI	-99.09238957	19.3195621
1243	DIF230402276593	Ciudad de México	Iztapalapa	Iztapalapa	CALLE FINISACHE Y MUICLE COLONIA USCOVI, 09960 IZTAPALAPA, IZTAPALAPA CIUDAD DE MÉXICO ENTRE CALLE PIÑUELA Y CALLE DAMIANA, CALLE FINISACHE Y MUICLE ENTRE CALLE PIÑUELA Y CALLE DAMIANA COLONIA USCOVI CP. 09960 IZTAPALAPA IZTA	-99.0690539	19.29222396
1244	DIF230402290473	Ciudad de México	Iztapalapa	Iztapalapa	CALLE FRANCISCO VILLA Y CDA MIGUEL HIDALGO COLONIA CAMPESTRE POTRERO, 09637 IZTAPALAPA, IZTAPALAPA CIUDAD DE MÉXICO ENTRE CALLE LAZARO CARDENAS Y CALLE LAUREL, CALLE FRANCISCO VILLA Y CDA MIGUEL HIDALGO COLONIA CAMPESTRE POTR	-98.97859506	19.32622594
1245	DIF230402276625	Ciudad de México	Iztapalapa	Iztapalapa	CALLE TEYACA DEL LLANO, LIMA, GUANABANA, CDA MARGARITAS, AXAYACATL, GARDENIA, AHUIZOTL, 1RA, 2DA Y 3RA CDA TETLAPA, VERANO, CDA ELISA, FLOR SILVESTRE, FLOR MARINA, ROSAL, CDA AMAPOLA, FLOR DE CAPOMO, IZCOATL, TETLAPA, TIZOC, REBEC	-99.01462225	19.35032166
1246	DIF230402275218	Ciudad de México	Iztapalapa	Iztapalapa	CALLE REFORMA AGRARIA REFORMA EDUCATIVA, REFORMA POPULAR, REFORMA DEMOCRATICA, REFORMA LIBERAL, REFORMA EJIDAL, 1ER CDA REF ADMINISTRATIVA, REFORMA FISCAL, REFORMA PENAL Y REFORMA ADMINISTRATIVA COLONIA REFORMA POLÍTICA, 09730 IZT	-99.030962	19.337128



No.	FOLIO	ESTADO	MUNICIPIO	LOCALIDAD	DIRECCION	LONGITUD	LATITUD
1247	DIF230402276387	Ciudad de México	Iztapalapa	Iztapalapa	CALLE VILLA INFERIOR VILLA LAZAN VILLA CINTHYA Y VILLA MOLAY COLONIA SANTA CRUZ MEYEHUALCO, 09700 IZTAPALAPA, IZTAPALAPA CIUDAD DE MÉXICO ENTRE CALLE VILLA LAZAN Y CALLE YATZABETH, CALLE VILLA INFERIOR Y VILLA MOLAY CALLE VILLA	-99.04533651	19.32182409
1248	DIF230402276393	Ciudad de México	Iztapalapa	Iztapalapa	CALLE NACIONAL IZTAPALAPA XOCHICALCO TEOTIHUACAN AZTLAN TENOCHTITLAN EMILIANO ZAPATA FRANCISCO VILLA FRANCISCO I MADERO Y CHE GUEVARA COLONIA ZONA RUSTICA, 09704 IZTAPALAPA, IZTAPALAPA CIUDAD DE MÉXICO ENTRE CALLE VILLA INFERIOR	-99.03857854	19.32027726
1249	DIF230402276395	Ciudad de México	Iztapalapa	Iztapalapa	CALLE ANDARORES ENTRES CHILPANCINGO SUR COLONIA ERMITA ZARAGOZA, 09180 IZTAPALAPA, IZTAPALAPA CIUDAD DE MÉXICO ENTRE CALLE CHILPANCINGO NORTE Y , CALLE ANDARORES ENTRES CHILPANCINGO SUR ENTRE CALLE CHILPANCINGO NORTE COLONIA	-98.99791611	19.36416087
1250	DIF230402276397	Ciudad de México	Iztapalapa	Iztapalapa	CALLE CONCEPCION PAZ DOMINGO DOMINGUEZ SITIO DE CUAUTLA LUIS COLLADO TOMAS RAYAS Y CASTILLO DE SAN DIEGO COLONIA ERMITA ZARAGOZA, 09180 IZTAPALAPA, IZTAPALAPA CIUDAD DE MÉXICO ENTRE AVENIDA TEXCOCO Y ANDADOR INDAPARAPEO, CALL	-98.99793009	19.3700316
1251	DIF230402276398	Ciudad de México	Iztapalapa	Iztapalapa	CALLE LUIS COLLADO TOMAS RAYAS CARACUARO MARCELINO GONZALEZ ZACATULA CHICHIHUALCO JALTETELCONARCISO MENDOZA FRANCISCO CANDIDO ROQUE ANSELMO MELCHOR DE LOS REYES E INDAPARAPEO COLONIA ERMITA ZARAGOZA, 09180 IZTAPALAPA, IZTAPALAPA C	-98.9977511	19.36657213
1252	DIF230402276402	Ciudad de México	Iztapalapa	Iztapalapa	CALLE PEDRO SASTRE CEREZO JOSE QUIRIO IGNACIO MORENO IGNACIO MOLINA Y JOSE COLIN COLONIA LA ERA, 09720 IZTAPALAPA, IZTAPALAPA CIUDAD DE MÉXICO ENTRE AVENIDA INSURGENTES Y CALZADA DEL VERGEL, CALLE PEDRO SASTRE CEREZO JOSE QUI	-99.05462994	19.33733878
1253	DIF230402276405	Ciudad de México	Iztapalapa	Iztapalapa	CALLE VILLA GENERAL MITRE CILLA GENERAL ROCA VILLA GUILLERMINA VILLA GENERAL HAYES VILLA IGATIMI VILLA INFERIOR PRIV SAN ANTONIO V SAN ANTONIO CLAVEL Y ROSARIO CASTELLANOS COLONIA DESARROLLO URBANO QUETZALCOATL, 09700 IZTAPALAPA,	-99.03678526	19.32166439
1254	DIF230402276406	Ciudad de México	Iztapalapa	Iztapalapa	CALLE VILLA GUILLERMINA VILLA GENERAL HAYES VILLA GRAZ VILLA IGATIMI VILLA FRECHOS VILLA INFERIOR VILLA DIEZMO VILLA IRIS VILLA FRIA TEZCATLIPOCA Y VILLA GONZALO COLONIA DESARROLLO URBANO QUETZALCOATL, 09700 IZTAPALAPA, IZTAPALAPA	-99.03988083	19.3220596



No.	FOLIO	ESTADO	MUNICIPIO	LOCALIDAD	DIRECCION	LONGITUD	LATITUD
1255	DIF230402276659	Ciudad de México	Iztapalapa	Iztapalapa	CALLE FRANCISCO SALAZAR SAN ANTONIO DESPOSORIOS SUR 1 EMILIANO ZAPATA E ISABEL DE PORTUGAL BARRIO SAN ANTONIO, 09900 IZTAPALAPA, IZTAPALAPA CIUDAD DE MÉXICO ENTRE CALLE CANDELABRO Y CALLE ISABEL DE PORTUGAL, CALLE FRANCISCO XAVI	-99.07076515	19.30975876
1256	DIF230402276662	Ciudad de México	Iztapalapa	Iztapalapa	CALLE BALTAZAR ECHAVE RIOJA DESPOSORIOS MIGUEL LERDO DE TEJADA MATIAS ROMERO FELIPE ANGELES FRANCISCO ALVAREZ DEL CASTILLO PROGRESO AGUNSTIN MELGAR FRANCISCO VILLA IGNACIO MIRAB PINO SUAREZ JUAN ESCUTIA IGNACIO ZARAGOZA VILLA DEL	-99.07340687	19.30772578
1257	DIF230402276664	Ciudad de México	Iztapalapa	Iztapalapa	CALLE GENERAL ANAYA PABLO TALAVERA LUIS ECHEVERRIA MATIAS ROMERO FELIPE ANGELES SAN ANTONIO PRIV SAN ANTONIO FRANCISCO ALVAREZ DEL CASTILLO PROGRESO AGUSTIN MELGAR FRANCISCO VILLA JUAN ESCUTIA ALVARO OBREGON CDA PROGRESO EJUDOS DE	-99.07493206	19.30490685
1258	DIF230402276665	Ciudad de México	Iztapalapa	Iztapalapa	CALLE MORELOS Y CALZ IGNACIO ZARAGOZA COLONIA SANTA MARTHA ACATITLA, 09510 IZTAPALAPA, IZTAPALAPA CIUDAD DE MÉXICO ENTRE CALLE EMILIANO ZPATA Y CALZADA IGNACIO ZARAGOZA, CALLE MORELOS Y CALZ IGNACIO ZARAGOZA ENTRE CALLE EMILI	-99.00563979	19.36369388
1259	DIF230402276667	Ciudad de México	Iztapalapa	Iztapalapa	CALLE REINA XOCHITL COLONIA EL PARAÍSO, 09230 IZTAPALAPA, IZTAPALAPA CIUDAD DE MÉXICO ENTRE CALZADA IGNACIO ZARAGOZA Y CALLE DIODORO BATALLA, CALLE REINA XOCHITL ENTRE CALZADA IGNACIO ZARAGOZA Y CALLE DIODORO BATALLA COLONIA	-99.02604719	19.37755168
1260	DIF230402276668	Ciudad de México	Iztapalapa	Iztapalapa	CALLE IGNACIO LOPEZ TARSO FRANCISCO FLORES Y REPUBLICA FEDERAL SUR COLONIA SANTA MARTHA ACATITLA SUR, 09530 IZTAPALAPA, IZTAPALAPA CIUDAD DE MÉXICO ENTRE CALLE IGNACIO LOPEZ TARSO Y CALLE CIRCUNVALACION, CALLE IGNACIO LOPEZ T	-99.02542943	19.36313762
1261	DIF230402276670	Ciudad de México	Iztapalapa	Iztapalapa	CALLE EVERARDO GONZALEZ LUIS T NAVARRO JESUS CARRION ALFREDO BRECEDA Y CAYETANO ANDRADE COLONIA SANTA MARTHA ACATITLA, 09510 IZTAPALAPA, IZTAPALAPA CIUDAD DE MÉXICO ENTRE CALZADA IGNACIO ZARAGOZA Y CALLE CAYETANO ANDRADE, CALLE	-99.00899107	19.36485514
1262	DIF230402276671	Ciudad de México	Iztapalapa	Iztapalapa	CALLE ESCUADRON TRUJANO CAYETANO ANDRADE MANUEL GANDARA Y REPUBLICA FEDERAL SUR COLONIA SANTA MARTHA ACATITLA SUR, 09530 IZTAPALAPA, IZTAPALAPA CIUDAD DE MÉXICO ENTRE CALLE CAYETANO ANDRADE Y CALLE IGNACIO LOPEZ TARSO, CALLE	-99.02198938	19.36614993



No.	FOLIO	ESTADO	MUNICIPIO	LOCALIDAD	DIRECCION	LONGITUD	LATITUD
1263	DIF230402276409	Ciudad de México	Iztapalapa	Iztapalapa	CALLE VILLA GENERAL MIRA VILLA GENERAL ROCA VILLA GUILLERMINA VILLA GENERLA HAYES VILLA GENERAL IGATIMI VILLA CIDALER VILLA CID VILLA CANNES VILLA INFERIOR FUENTE DE LOS FAROLES JOSUE SEGUNDO FUENTE DE LOS FAROLES VILLA IRIS VILLA	-99.04213807	19.32344277
1264	DIF230402276410	Ciudad de México	Iztapalapa	Iztapalapa	CALLE VILLA CANNES VILLA FRONTERA VILLA BELGRANO VILLA GENERAL MITRE VILLA DIEZMO VILLA FRECHOS VILLA FRIA VILLA GENERAL ROCA VILLA FRANCA VILLA FUFRE VILLA FRUELA VILLA GATON VILLA BAZ VILLA GERIZ VILLA GONZALO VILLA HERMOSA REPU	-99.0375818	19.32456951
1265	DIF230402276412	Ciudad de México	Iztapalapa	Iztapalapa	CALLE CAMINO AL CERRO DE LA ESTRELLA SAN MARCOS JACARANDAS PROL JAVIER ROJO GOMEZ BALDERAS Y GREGORIO GELATI COLONIA EL MOLINO, 09830 IZTAPALAPA, IZTAPALAPA CIUDAD DE MÉXICO ENTRE EJE VIAL 8 SUR CALZADA ERMITA IZTAPALAPA Y CALLE	-99.08858988	19.35387164
1266	DIF230402276673	Ciudad de México	Iztapalapa	Iztapalapa	CALLE LAS TORRES PEDRO ACEVES JOAQUIN TLAUSELL MARCOS MENDEZ CLAUDIO ALCOCER FRANCISCO MANRIQUE TITO FERRER CAMILLO ARRIAGA GUILLERMO VACA GABRIEL TEPEPA EVERARDO GONZALEZ CAYETANO ANDRADE Y REPUBLICA FEDERAL SUR COLONIA SANTA MAR	-99.01473781	19.36887764
1267	DIF230402276677	Ciudad de México	Iztapalapa	Iztapalapa	CALLE SOTO LA MARINA RIO ARGELIA Y AZTECAS COLONIA VALLE DE SAN LORENZO, 09970 IZTAPALAPA, IZTAPALAPA CIUDAD DE MÉXICO ENTRE CALLE RIO TUXPAN Y AVENIDA EMILIANO ZAPATA, CALLE RIO MISSOURI Y RIO COATZACALCOS CALLE SOTO LA MARINA	-99.07450704	19.30048682
1268	DIF230402274584	Ciudad de México	Gustavo A. Madero	Gustavo A. Madero	CALLE 641 COLONIA SAN JUAN DE ARAGÓN V SECCIÓN, 07979 GUSTAVO A. MADERO, GUSTAVO A. MADERO CIUDAD DE MÉXICO ENTRE CALLE PRIMERA CERRADA 637 Y CALLE 602-A, SE LOCALIZA ENTRE CALLE PRIMERA CERRADA 637 Y CALLE 602A	-99.0629795	19.45120039
1269	DIF230402274589	Ciudad de México	Gustavo A. Madero	Gustavo A. Madero	CALLE VOLCÁN IZTACCIHUATL COLONIA LA PRADERA, 07500 GUSTAVO A. MADERO, GUSTAVO A. MADERO CIUDAD DE MÉXICO ENTRE AVENIDA DE LOS PINOS Y CALLE NEVADO DE TOLUCA, SE LOCALIZA ENTRE AVENIDA DE LOS PINOS Y CALLE NEVADO DE TOLUCA	-99.06684069	19.47962399
1270	DIF230402274616	Ciudad de México	Gustavo A. Madero	Gustavo A. Madero	AVENIDA 529 COLONIA SAN JUAN DE ARAGÓN I SECCIÓN, 07969 GUSTAVO A. MADERO, GUSTAVO A. MADERO CIUDAD DE MÉXICO ENTRE AVENIDA 527 Y AVENIDA 531, SE LOCALIZA ENTRE AVENIDAS EN 527 Y 531	-99.08953118	19.45913394
1271	DIF230402274623	Ciudad de México	Gustavo A. Madero	Gustavo A. Madero	CALLE CAMINO DEL ESFUERZO COLONIA CAMPESTRE ARAGÓN, 07530 GUSTAVO A. MADERO, GUSTAVO A. MADERO CIUDAD DE MÉXICO ENTRE CALLE CAMINO PARQUE CENTRAL NORTE Y CALLE CAMINO PARQUE CENTRAL SUR, SE LOCALIZA ENTRE CALLES CAMINO PARQUE	-99.07873101	19.48648651



No.	FOLIO	ESTADO	MUNICIPIO	LOCALIDAD	DIRECCION	LONGITUD	LATITUD
1272	DIF230402274627	Ciudad de México	Gustavo A. Madero	Gustavo A. Madero	CALLE ESTADO DE NUEVO LEÓN COLONIA PROVIDENCIA, 07550 GUSTAVO A. MADERO, GUSTAVO A. MADERO CIUDAD DE MÉXICO ENTRE CALLE ESTADO DE OAXACA Y CALLE ESTADO DE MORELOS, SE LOCALIZA ENTRE CALLES ESTADO DE OAXACA Y ESTADO DE MORELOS	-99.07120407	19.48466597
1273	DIF230402274630	Ciudad de México	Gustavo A. Madero	Gustavo A. Madero	CALLE ORIENTE 163 COLONIA LA ESMERALDA, 07540 GUSTAVO A. MADERO, GUSTAVO A. MADERO CIUDAD DE MÉXICO ENTRE CALLE ORIENTE 167 Y CALLE CAMINO DE LA LIGA, SE LOCALIZA ENTRE CALLES	-99.08784057	19.48395743
1274	DIF230402274637	Ciudad de México	Gustavo A. Madero	Gustavo A. Madero	CALLE PUERTO SALINAS CRUZ COLONIA AMPLIACIÓN CASAS ALEMÁN, 07580 GUSTAVO A. MADERO, GUSTAVO A. MADERO CIUDAD DE MÉXICO ENTRE CALLE PUERTO ENSENADA Y CALLE PUERTO DE GUAYMAS, SE LOCALIZA ENTRE CALLES PUERTO ENSENADA Y PUERTO D	-99.08560887	19.48053864
1275	DIF230402274683	Ciudad de México	Gustavo A. Madero	Gustavo A. Madero	CALLE CAMINO PARQUE CENTRAL SUR COLONIA CAMPESTRE ARAGÓN, 07530 GUSTAVO A. MADERO, GUSTAVO A. MADERO CIUDAD DE MÉXICO ENTRE CALLE CAMINO DEL ESFUERZO Y CALLE CAMINO DEL ESFUERZO A, SE LOCALIZA ENTRE CALLES CAMINO DEL ESFUERZO	-99.07869173	19.48574873
1276	DIF230402274687	Ciudad de México	Gustavo A. Madero	Gustavo A. Madero	CALLE GENERAL PEDRO NEGRETE COLONIA MARTÍN CARRERA, 07070 GUSTAVO A. MADERO, GUSTAVO A. MADERO CIUDAD DE MÉXICO ENTRE CALLE GENERAL ANTONIO LÓPEZ DE SANTA ANNA Y CALLE JOSÉ JOAQUIN HERRERA, SE LOCALIZA ENTRE CALLES GENERAL AN	-99.10914423	19.48645349
1277	DIF230402274688	Ciudad de México	Gustavo A. Madero	Gustavo A. Madero	CALLE LUIS DE LA ROSA COLONIA CONSTITUCIÓN DE LA REPÚBLICA, 07469 GUSTAVO A. MADERO, GUSTAVO A. MADERO CIUDAD DE MÉXICO ENTRE CALLE MANUEL FERNANDO SOTO Y CALLE JUAN N. NAVARRO, SE LOCALIZA ENTRE CALLES MANUEL FERNANDO SOTO Y	-99.10246884	19.48154836
1278	DIF230402274689	Ciudad de México	Gustavo A. Madero	Gustavo A. Madero	AVENIDA CENTENARIO COLONIA SANTIAGO ATZACOALCO, 07040 GUSTAVO A. MADERO, GUSTAVO A. MADERO CIUDAD DE MÉXICO ENTRE CALLE RAMÓN CORONA Y , SE LOCALIZA ENTRE CALLE RAMÓN CORONA	-99.09925969	19.49373188
1279	DIF230402274691	Ciudad de México	Gustavo A. Madero	Gustavo A. Madero	CALLE NORTE 70 COLONIA BONDOJITO, 07850 GUSTAVO A. MADERO, GUSTAVO A. MADERO CIUDAD DE MÉXICO ENTRE CALLE ORIENTE 103 Y EJE VIAL 3, SE LOCALIZA ENTRE CALLE ORIENTE 103 Y EJE VIAL 3	-99.10895125	19.46310039
1280	DIF230402274694	Ciudad de México	Gustavo A. Madero	Gustavo A. Madero	CALLE NORTE 72-A COLONIA FAJA DE ORO, 07850 GUSTAVO A. MADERO, GUSTAVO A. MADERO CIUDAD DE MÉXICO ENTRE CERRADA NORTE 72-A Y CALLE NORTE 72 A, SE LOCALIZA ENTRE CERRADA NORTE 72A Y CALLE NORTE 72A	-99.10579039	19.46642226



No.	FOLIO	ESTADO	MUNICIPIO	LOCALIDAD	DIRECCION	LONGITUD	LATITUD
1281	DIF230402274695	Ciudad de México	Gustavo A. Madero	Gustavo A. Madero	CALLE FEDERICO CAMPOS COLONIA VILLA GUSTAVO A. MADERO, 07050 GUSTAVO A. MADERO, GUSTAVO A. MADERO CIUDAD DE MÉXICO ENTRE CALLE LEONA VICARIO Y CALLE MINA, SE LOCALIZA ENTRE CALLES LEONA VICARIO Y MINA	-99.11429172	19.48485299
1282	DIF230402274696	Ciudad de México	Gustavo A. Madero	Gustavo A. Madero	CALLE NORTE 54 A COLONIA TABLAS DE SAN AGUSTÍN, 07860 GUSTAVO A. MADERO, GUSTAVO A. MADERO CIUDAD DE MÉXICO ENTRE AVENIDA HENRY FORD Y AVENIDA ORIENTE 107, SE LOCALIZA ENTRE AVENIDAS HENRY FORD Y ORIENTE 107	-99.11412776	19.4681558
1283	DIF230402274697	Ciudad de México	Gustavo A. Madero	Gustavo A. Madero	CALLE NEZAHUALCÓYOTL COLONIA ARAGÓN LA VILLA, 07000 GUSTAVO A. MADERO, GUSTAVO A. MADERO CIUDAD DE MÉXICO ENTRE CALLE 5 DE FEBRERO Y CALLE PROGRESO, SE LOCALIZA ENTRE CALLES 5 DE FEBRERO Y PROGRESO	-99.11523754	19.47849586
1284	DIF230402274700	Ciudad de México	Gustavo A. Madero	Gustavo A. Madero	AVENIDA ACUEDUCTO COLONIA SAN PEDRO ZACATENCO, 07360 GUSTAVO A. MADERO, GUSTAVO A. MADERO CIUDAD DE MÉXICO ENTRE CALLE CARTAGENA Y CALLE MARACAIBO, SE LOCALIZA ENTRE CALLES CARTAGENA Y MARACAIBO	-99.12219769	19.50684589
1285	DIF230402274712	Ciudad de México	Gustavo A. Madero	Gustavo A. Madero	AVENIDA CIENFUEGOS COLONIA RESIDENCIAL ZACATENCO, 07369 GUSTAVO A. MADERO, GUSTAVO A. MADERO CIUDAD DE MÉXICO ENTRE CALLE MOYOBAMBA Y CALLE CHACO, SE LOCALIZA ENTRE CALLES MOYOBAMBA Y CHACO	-99.12277773	19.50057067
1286	DIF230402274716	Ciudad de México	Gustavo A. Madero	Gustavo A. Madero	CALZADA VALLEJO COLONIA NUEVA INDUSTRIAL VALLEJO, 07700 GUSTAVO A. MADERO, GUSTAVO A. MADERO CIUDAD DE MÉXICO ENTRE CALLE JÚPITER Y CALLE URANIO, SE LOCALIZA ENTRE CALLES JÚPITER Y URANIO	-99.15938411	19.50942254
1287	DIF230402274720	Ciudad de México	Gustavo A. Madero	Gustavo A. Madero	CERRADA ISLA COLONIA NUEVA INDUSTRIAL VALLEJO, 07700 GUSTAVO A. MADERO, GUSTAVO A. MADERO CIUDAD DE MÉXICO ENTRE AVENIDA MARGARITA MAZA DE JUÁREZ Y CALLE PLAYA, SE LOCALIZA ENTRE CALLES MARGARITA MAZA DE JUÁREZ Y PLAYA	-99.15780465	19.50535222
1288	DIF230402274724	Ciudad de México	Gustavo A. Madero	Gustavo A. Madero	CALLE DE LA BORRASCA COLONIA RESIDENCIAL ACUEDUCTO DE GUADALUPE, 07270 GUSTAVO A. MADERO, GUSTAVO A. MADERO CIUDAD DE MÉXICO ENTRE CALLE DEL CERRO Y CALLE BOCA DEL RÍO, SE LOCALIZA ENTRE CALLE DEL CERRO Y CALLE BOCA DEL RÍO	-99.14565009	19.52229526
1289	DIF230402274737	Ciudad de México	Gustavo A. Madero	Gustavo A. Madero	AVENIDA GUADALUPE COLONIA GUADALUPE PROLETARIA, 07670 GUSTAVO A. MADERO, GUSTAVO A. MADERO CIUDAD DE MÉXICO ENTRE CALLE 20 Y CALLE 21, SE LOCALIZA ENTRE CALLES 20 Y 21	-99.15459945	19.52056065
1290	DIF230402274745	Ciudad de México	Gustavo A. Madero	Gustavo A. Madero	AVENIDA INSTITUTO POLITÉCNICO NACIONAL COLONIA LA LAGUNA TICOMÁN, 07340 GUSTAVO A. MADERO, GUSTAVO A. MADERO CIUDAD DE MÉXICO ENTRE AVENIDA INSTITUTO POLITÉCNICO NACIONAL Y , SE LOCALIZA ENTRE AVENIDA INSTITUTO POLITÉCNICO N	-99.12707582	19.51097754



No.	FOLIO	ESTADO	MUNICIPIO	LOCALIDAD	DIRECCION	LONGITUD	LATITUD
1291	DIF230402274748	Ciudad de México	Gustavo A. Madero	Gustavo A. Madero	AVENIDA ACUEDUCTO COLONIA LA LAGUNA TICOMÁN, 07340 GUSTAVO A. MADERO, GUSTAVO A. MADERO CIUDAD DE MÉXICO ENTRE AVENIDA ACUEDUCTO Y , SE LOCALIZA ENTRE AVENIDA ACUEDUCTO	-99.12483171	19.51391397
1292	DIF230402274768	Ciudad de México	Gustavo A. Madero	Gustavo A. Madero	CALLE ARTURO CASTRO COLONIA JORGE NEGRETE, 07280 GUSTAVO A. MADERO, GUSTAVO A. MADERO CIUDAD DE MÉXICO ENTRE CALLE ROBERTO SOTO Y CALLE ROBERTO IGLESIAS, SE LOCALIZA ENTRE CALLES ROBERTO SOTO Y ROBERTO IGLESIAS	-99.14476738	19.52957836
1293	DIF230402274773	Ciudad de México	Gustavo A. Madero	Gustavo A. Madero	AVENIDA SANTA TERESA COLONIA JORGE NEGRETE, 07280 GUSTAVO A. MADERO, GUSTAVO A. MADERO CIUDAD DE MÉXICO ENTRE CALLE PUERTO DE VERACRUZ Y CALLE LUIS ARAGÓN, SE LOCALIZA ENTRE CALLES PUERTO DE VERACRUZ Y LUIS ARAGÓN	-99.14195072	19.52212152
1294	DIF230402283347	Ciudad de México	Xochimilco	Xochimilco	AVENIDA MÉXICO PUEBLO SANTA CRUZ ACALPIXCA, 16500 XOCHIMILCO, XOCHIMILCO CIUDAD DE MÉXICO ENTRE AVENIDA MÉXICO Y CALLE OJO DE AGUA, LA UBICACION DEL LOS LAVADEROS PUBLICOS SE UBICA EN AVENIDA MEXICO Y CALLE OJO DE AGUA LOS LA	-99.07239127	19.24816576
1295	DIF230402283367	Ciudad de México	Xochimilco	Xochimilco	CALLE GLADIOLAS BARRIO SAN ANTONIO, 16000 XOCHIMILCO, XOCHIMILCO CIUDAD DE MÉXICO ENTRE CALLE MARGARITA MAZA DE JUAREZ Y CALLE GLADIOLAS, LA UBICACION DE LAVADERO PUBLICO SE UBICA CALLE GLADIOLAS 60. ENTRE CALLE GLADIOLAS Y E	-99.1081266	19.26362944
1296	DIF230402274802	Ciudad de México	Gustavo A. Madero	Gustavo A. Madero	AVENIDA DEL PAÍS COLONIA LA LAGUNA TICOMÁN, 07330 GUSTAVO A. MADERO, GUSTAVO A. MADERO CIUDAD DE MÉXICO ENTRE CALLE 15 DE SEPTIEMBRE Y CALLE ESCUADRÓN 201, SE LOCALIZA ENTRE CALLES 15 DE SEPTIEMBRE Y ESCUADRÓN 201	-99.13208973	19.51619299
1297	DIF230402274804	Ciudad de México	Gustavo A. Madero	Gustavo A. Madero	CALLE MIGUEL ALEMÁN COLONIA BENITO JUÁREZ, 07250 GUSTAVO A. MADERO, GUSTAVO A. MADERO CIUDAD DE MÉXICO ENTRE CALLE ADOLFO RUÍZ CORTINES Y CERRADA MIGUEL ALEMÁN, SE LOCALIZA ENTRE CALLE ADOLFO RUÍZ CORTINES Y CERRADA MIGUEL AL	-99.13899529	19.53317953
1298	DIF230402274805	Ciudad de México	Gustavo A. Madero	Gustavo A. Madero	CALLE ESCUELA SECUNDARIA 160 COLONIA VALLE DE MADERO, 07190 GUSTAVO A. MADERO, GUSTAVO A. MADERO CIUDAD DE MÉXICO ENTRE CERRADA 3ER. ESCUELA SECUNDARIA 160 Y CERRADA 2DA. ESCUELA SECUNDARIA 160, SE LOCALIZA ENTRE 3ER CERRADA	-99.13749545	19.55154679
1299	DIF230402274806	Ciudad de México	Gustavo A. Madero	Gustavo A. Madero	CERRADA 2DA. FRANCISCO VILLA COLONIA TLALPEXCO, 07188 GUSTAVO A. MADERO, GUSTAVO A. MADERO CIUDAD DE MÉXICO ENTRE CALLE SAUCES Y AVENIDA CERRO DEL CHIQUIHUIITE, SE LOCALIZA ENTRE CALLE SAUCES Y AVENIDA CERRO DEL CHIQUIHUIITE	-99.12411682	19.54809792



No.	FOLIO	ESTADO	MUNICIPIO	LOCALIDAD	DIRECCION	LONGITUD	LATITUD
1300	DIF230402274808	Ciudad de México	Gustavo A. Madero	Gustavo A. Madero	AVENIDA 539 COLONIA SAN JUAN DE ARAGÓN II SECCIÓN, 07969 GUSTAVO A. MADERO, GUSTAVO A. MADERO CIUDAD DE MÉXICO ENTRE AVENIDA 537 Y AVENIDA 541, SE LOCALIZA ENTRE AVENIDAS 537 Y 541	-99.08730562	19.45782406
1301	DIF230402274810	Ciudad de México	Gustavo A. Madero	Gustavo A. Madero	CALLE PEÑAS NEGRAS COLONIA CUAUTEPEC BARRIO ALTO, 07100 GUSTAVO A. MADERO, GUSTAVO A. MADERO CIUDAD DE MÉXICO ENTRE CALLE EMILIO URANGA Y CERRADA 2DA. PEÑAS NEGRAS, SE LOCALIZA ENTRE CALLE EMILIO URANGA Y 2DA. CERRADA PEÑAS N	-99.13748205	19.5609883
1302	DIF230402274811	Ciudad de México	Gustavo A. Madero	Gustavo A. Madero	CALLE ORIENTE 95 COLONIA NUEVA TENOCHTITLÁN, 07890 GUSTAVO A. MADERO, GUSTAVO A. MADERO CIUDAD DE MÉXICO ENTRE CALLE NORTE 70 A Y CALLE NORTE 72, SE LOCALIZA ENTRE CALLES NORTE 70 A Y NORTE 72	-99.10887807	19.46086634
1303	DIF230402274813	Ciudad de México	Gustavo A. Madero	Gustavo A. Madero	AVENIDA TECNOLÓGICO COLONIA LOMA LA PALMA, 07160 GUSTAVO A. MADERO, GUSTAVO A. MADERO CIUDAD DE MÉXICO ENTRE CALLE SOR JUANA INÉS DE LA CRUZ Y CALLE ENCINAS, SE LOCALIZA ENTRE CALLES SOR JUANA INÉS DE LA CRUZ ENCINAS	-99.14343574	19.54737721
1304	DIF230402286459	Ciudad de México	Gustavo A. Madero	Gustavo A. Madero	CALLE CASILDA 19 LT 19 INTERIOR 0 MZ 17 LT 19 COLONIA LA CASILDA, 07150 GUSTAVO A. MADERO, GUSTAVO A. MADERO CIUDAD DE MÉXICO ENTRE CALLE BRECHA CERRO DEL CHIQUIHUIETE Y CALLE AZUCENA, SE ENCUENTRA ENTRE CALLE BRECHA CERRO DE	-99.12555714	19.55271581
1305	DIF230402279178	Ciudad de México	Iztapalapa	Iztapalapa	CALLE OAXACA COLONIA SAN SEBASTIÁN TECOLOXTITLA, 09520 IZTAPALAPA, IZTAPALAPA CIUDAD DE MÉXICO ENTRE CALLE TAPACHULA Y CALLE YUCATAN, CALLE OAXACA ENTRE CALLE TAPACHULA Y CALLE YUCATAN COLONIA SAN SEBASTIÁN TECOLOXTITLA CP. 09	-99.01572519	19.3616644
1306	DIF230402279195	Ciudad de México	Iztapalapa	Iztapalapa	CALLE LAZARO CARDENAS 16 DE SEPTIEMBRE Y JALISCO COLONIA SANTA MARÍA AZTAHUACÁN AMPLIACIÓN, 09500 IZTAPALAPA, IZTAPALAPA CIUDAD DE MÉXICO ENTRE CALLE IGNACIO ZARAGOZA Y EJE VIAL 8 SUR CALZ ERMITA IZTAPALAPA, CALLE LAZARO CARDE	-99.02602089	19.34601428
1307	DIF230402279197	Ciudad de México	Iztapalapa	Iztapalapa	CALLE 25 DE SEPTIEMBRE DE 1873 COLONIA CHINAMPAC DE JUÁREZ, 09208 IZTAPALAPA, IZTAPALAPA CIUDAD DE MÉXICO ENTRE CALLE CASA BLANCA Y CALLE BATALLA DE LOMA ALTA, CALLE 25 DE SEPTIEMBRE DE 1873 ENTRE CALLE CASA BLANCA Y CALLE BAT	-99.06117099	19.37904748
1308	DIF230402292120	Ciudad de México	Iztapalapa	Iztapalapa	CALLE JESUS CARRILLO COLONIA ERMITA ZARAGOZA, 09180 IZTAPALAPA, IZTAPALAPA CIUDAD DE MÉXICO ENTRE AVENIDA TEXCOCO Y CALLE SALVADOR VELA, CALLE JESUS CARRILLO ENTRE AVENIDA TEXCOCO Y CALLE SALVADOR VELA COLONIA ERMITA ZARAGOZA	-99.00026008	19.37220206



No.	FOLIO	ESTADO	MUNICIPIO	LOCALIDAD	DIRECCION	LONGITUD	LATITUD
1309	DIF230402292131	Ciudad de México	Iztapalapa	Iztapalapa	CALLE JESUS CARRILLO COLONIA SANTA MARTHA ACATITLA NORTE, 09140 IZTAPALAPA, IZTAPALAPA CIUDAD DE MÉXICO ENTRE AVENIDA TEXCOCO Y AVENIDA SENTIMIENTOS DE LA NACION, CALLE JESUS CARRILLO ENTRE AVENIDA TEXCOCO Y AVENIDA SENTIMIEN	-99.00244726	19.36875439
1310	DIF230402292140	Ciudad de México	Iztapalapa	Iztapalapa	PROLONGACION OCTAVIO PAZ COLONIA SANTA MARTHA ACATITLA NORTE, 09140 IZTAPALAPA, IZTAPALAPA CIUDAD DE MÉXICO ENTRE AVENIDA TEXCOCO Y AVENIDA GENERAL GRANCISCO VILLA, PROLONGACION OCTAVIO PAZ ENTRE AVENIDA TEXCOCO Y AVENIDA GEN	-99.00453399	19.37007298
1311	DIF230402292146	Ciudad de México	Iztapalapa	Iztapalapa	CALLE JESUS CARRILLO COLONIA ERMITA ZARAGOZA, 09180 IZTAPALAPA, IZTAPALAPA CIUDAD DE MÉXICO ENTRE AVENIDA TEXCOCO Y CALLE HERMANOS LOPEZ RAYON, CALLE JESUS CARRILLO ENTRE AVENIDA TEXCOCO Y CALLE HERMANOS LOPEZ RAYON COLONIA ER	-99.00100256	19.37095392
1312	DIF230402292153	Ciudad de México	Iztapalapa	Iztapalapa	CALLE JESUS CARRILLO COLONIA SANTA MARTHA ACATITLA NORTE, 09140 IZTAPALAPA, IZTAPALAPA CIUDAD DE MÉXICO ENTRE AVENIDA TEXCOCO Y AVENIDA SENTIMIENTOS DE LA NACION, CALLE JESUS CARRILLO ENTRE AVENIDA TEXCOCO Y AVENIDA SENTIMIEN	-99.00245024	19.36878251
1313	DIF230402312861	Ciudad de México	Iztapalapa	Iztapalapa	PERIFERICO ANILLO PERIFERICO S/N UNIDAD HABITACIONAL UNIDAD VICENTE GUERRERO, 09200 IZTAPALAPA, IZTAPALAPA CIUDAD DE MÉXICO ENTRE CALLE COMBATE DE CELAYA Y AVENIDA REVOLCUIÓN SOCIAL, CALLE PROFESOR MARCELINO CEDANO ANILLO PERIF	-99.05891332	19.35582993
1314	DIF230402311934	Ciudad de México	Iztapalapa	Iztapalapa	CALLE PROGRESO 150 COLONIA SANTA MARÍA TOMATLÁN, 09870 IZTAPALAPA, IZTAPALAPA CIUDAD DE MÉXICO ENTRE PRIVADA DE PROGRESO Y CALLE EQUINOCCIO, CERRADA PROGRESO CALLE PROGRESO ENTRE PRIVADA DE PROGRESO CALLE EQUINOCCIO Y CERRADA P	-99.09800602	19.32861271
1315	DIF230402298881	Ciudad de México	Iztapalapa	Iztapalapa	CALLE PEÑAS CERRO DE LA ESTRELLA CERRO VERDE CERRO DEL CUBILETE CRSITO REY CTO STA FE AMPL PEÑA CERRO REJON CERRO ESPINOSO CERRO VISTOSO CDA CERRO VISTOSO CERRO FLORIDO CERRO ESCONDIDO C 8 C 9 CERRO BERNAL Y CERRO VEGARANO COLONIA	-99.02501409	19.32471496
1316	DIF230402298909	Ciudad de México	Iztapalapa	Iztapalapa	CALLE SONORA BAJA CALIFORNIA ESATDO DE MEXICO PROL CAMINO REAL SANTA ROSA JALISCO CDA METEPEC PIRULES SAN JERONIMO TAMPICO VIESCA 2DA CDA ORTEGA CDA MASCUPANA JANOS DIEGO RIVERA 7MA CDA JUAREZ PINO PROL STA LUCIA SAN JUAN 1RA CDA	-99.02965261	19.32729882



No.	FOLIO	ESTADO	MUNICIPIO	LOCALIDAD	DIRECCION	LONGITUD	LATITUD
1317	DIF230402298955	Ciudad de México	Iztapalapa	Iztapalapa	CALLE COCOTAL SAUZAL TUNAL VILLA POZOS TRIGAL JARDINES JARILLA ESTADO DE CAMPECHE ESTADO DE TABASCO CDA GUANAJUATO AGUASCALIENTES PUEBLA TAMAULIPAS PROL MORELOS VERACRUZ TLAXCALA CDA JARILLA PROL HIDALGO 1RA CDA HIDALGO 2DA CDA HI	-99.0337912	19.32822263
1318	DIF230402273503	Ciudad de México	Gustavo A. Madero	Gustavo A. Madero	AVENIDA 481 COLONIA SAN JUAN DE ARAGÓN VII SECCIÓN, 07910 GUSTAVO A. MADERO, GUSTAVO A. MADERO CIUDAD DE MÉXICO ENTRE AVENIDA 483 Y AVENIDA 479, SE ENCUENTRA ENTRE LAS AVENIDAS 483 Y 479	-99.07659	19.4678
1319	DIF230402273506	Ciudad de México	Gustavo A. Madero	Gustavo A. Madero	CALLE NORTE 84-A COLONIA SAN PEDRO EL CHICO, 07480 GUSTAVO A. MADERO, GUSTAVO A. MADERO CIUDAD DE MÉXICO ENTRE CALLE ORIENTE 133 Y CALLE ANTONIO RUIZ GALINDO, SE LOCALIZA ENTRE CALLES ORIENTE 133 Y ANTONIO RUIZ GALINDO	-99.09772097	19.47215032
1320	DIF230302256191	Ciudad de México	Gustavo A. Madero	Gustavo A. Madero	CALLE AGUASCALIENTES 5 LT 5 INTERIOR 0 MZ 12 LT 5 COLONIA CHALMA DE GUADALUPE, 07210 GUSTAVO A. MADERO, GUSTAVO A. MADERO CIUDAD DE MÉXICO ENTRE CALLE ZACATECAS Y AVENIDA DR. RIO DE LA LOZA, SE ENCUENTRA ENTRE CALLE ZACATECAS	-99.15466735	19.5470309
1321	DIF230402275849	Ciudad de México	Gustavo A. Madero	Gustavo A. Madero	AVENIDA 604 A COLONIA SAN JUAN DE ARAGÓN V SECCIÓN, 07979 GUSTAVO A. MADERO, GUSTAVO A. MADERO CIUDAD DE MÉXICO ENTRE ANDADOR 655 Y ANDADOR 653, SE ENCUENTRA ENTRE ANDADORES 655 Y 653	-99.06122268	19.45379379
1322	DIF230302256299	Ciudad de México	Gustavo A. Madero	Gustavo A. Madero	CALLE LAUREANO SOSA 8 LT 8 INTERIOR 0 MZ 11 LT 8 COLONIA 6 DE JUNIO, 07183 GUSTAVO A. MADERO, GUSTAVO A. MADERO CIUDAD DE MÉXICO ENTRE CALLE CARLOS REYES Y CALLE ANTONIO MARTINEZ, SE ENCUENTRA ENTRE CALLE CARLOS REYES Y CALLE	-99.12605837	19.55143928
1323	DIF230302256990	Ciudad de México	Iztapalapa	Iztapalapa	CALLE NARDO INSURGENTES, JOSEFA O DE DOMINGUEZ, TULIPSN, ESTRELLA DALIA, JOSEMA MORELOS Y PAVON, NARDO, VIOLETA, PETUNIA, PERFUME, LIMA, CIELO AZUL, NARCISO MENDOZA, VICENTE GUERRERO, VICARIO, FELIPE ANGELES, FRESNO, CDA MARGARITA	-98.99005572	19.33715899
1324	DIF230402273886	Ciudad de México	Gustavo A. Madero	Gustavo A. Madero	CALLE ORIENTE 157 COLONIA EL COYOL, 07420 GUSTAVO A. MADERO, GUSTAVO A. MADERO CIUDAD DE MÉXICO ENTRE AVENIDA GRAN CANAL Y CERRADA ORIENTE 157, SE ENCUENTRA ENTRE AVENIDA GRAN CANAL Y CERRADA ORIENTE 157	-99.09094021	19.48487159
1325	DIF230402273907	Ciudad de México	Gustavo A. Madero	Gustavo A. Madero	CALLE CAMINO PARQUE CENTRAL COLONIA LA ESMERALDA, 07580 GUSTAVO A. MADERO, GUSTAVO A. MADERO CIUDAD DE MÉXICO ENTRE CALLE NORTE 94 A Y CALLE CAMINO DEL PORVENIR, SE ENCUENTRA ENTRE CALLES NORTE 94 A Y CAMINO DEL PORVENIR	-99.08361	19.48762



No.	FOLIO	ESTADO	MUNICIPIO	LOCALIDAD	DIRECCION	LONGITUD	LATITUD
1326	DIF230302256340	Ciudad de México	Iztapalapa	Iztapalapa	CALLE PALMA HEDRON TREMENTINO, ZARZA, MARIA ANTONIETA, ALFONSO GARZON, AGUSTIN MELGAR, FLOR DE ALHELI, NIÑOS HEROES,, MIGUEL HIDALGO, J AGUILAR, GERANIO, LAUREL, BENITO JUAREZ, FRANCISCO I MADERO Y MORELOS COLONIA CAMPESTRE POTRER	-98.97776	19.326605
1327	DIF230302256361	Ciudad de México	Gustavo A. Madero	Gustavo A. Madero	CALLE CERRO GORDO 22 LT 22 INTERIOR 0 MZ 157 LT 22 COLONIA LOMAS DE CUAUTEPEC, 07110 GUSTAVO A. MADERO, GUSTAVO A. MADERO CIUDAD DE MÉXICO ENTRE CALLE CERRO ZUL Y CALLE LOMA CIERZO, SE ENCUENTRA ENTRE CALLE CERRO AZUL Y CALLE	-99.13485919	19.57025287
1328	DIF230302260690	Ciudad de México	Gustavo A. Madero	Gustavo A. Madero	CALLE GUADALUPE TRIGO 3 LT 3 INTERIOR 0 MZ 103 LT 3 COLONIA LOMAS DE CUAUTEPEC, 07110 GUSTAVO A. MADERO, GUSTAVO A. MADERO CIUDAD DE MÉXICO ENTRE CALLE CUCO SANCHEZ Y CALLE MONTE EVEREST, SE ENCUENTRA ENTRE CALLE CUCO SANCHEZ	-99.13924421	19.56830581
1329	DIF230402278318	Ciudad de México	Cuauhtémoc	Cuauhtémoc	CALLE TOLUCA COLONIA ROMA SUR, 06760 CUAUHTÉMOC, CUAUHTÉMOC CIUDAD DE MÉXICO ENTRE AVENIDA CUAUHTÉMOC Y CALLE HUATABAMPO, CALLE TOLUCA COLONIA ROMA SUR CP. 06760 CUAUHTÉMOC, CUAUHTÉMOC CIUDAD DE MÉXICO ENTRE AVENIDA CUAUHTÉMOC	-99.1562406	19.40948513
1330	DIF230302256636	Ciudad de México	Iztapalapa	Iztapalapa	CALLE 6 DE ENERO 24 DE OCTUBRE, AND 14 DE SEPTIEMBRE, AND 2 DE ABRIL Y TONALA COLONIA CAMPESTRE POTRERO, 09637 IZTAPALAPA, IZTAPALAPA CIUDAD DE MÉXICO ENTRE CALLE 6 DE ENERO Y CALLE LAZARO CARDENAS, CALLE BENITO JUAREZ CALLE 6 D	-98.97114421	19.33081915
1331	DIF230402276396	Ciudad de México	Iztapalapa	Iztapalapa	CALLE VICENTE GUZMAN FELIX HERNANDEZ MELCHOR DE LOS REYES RET CONSTITUCION DE APATZINGAN JUAN PABLO DELGADO Y JOSE MARIA MUNGIA COLONIA ERMITA ZARAGOZA, 09180 IZTAPALAPA, IZTAPALAPA CIUDAD DE MÉXICO ENTRE CALLE RT CONSTITUCION D	-98.99309489	19.36599589
1332	DIF230402276400	Ciudad de México	Iztapalapa	Iztapalapa	CALLE ROQUE ANSELMO MELCHOR DE LOS REYES INDAPARAPEO VICENTE GUZMAN FELIX HERNANDEZ GREGORIO VELAZQUEZ JOSE SANTOS VERDUZCO 2DO RT CONSTITUCION DE APATZINGAN Y JUAN PABLO DELGADO COLONIA ERMITA ZARAGOZA, 09180 IZTAPALAPA, IZTAPALA	-98.99430616	19.36791892
1333	DIF230402276404	Ciudad de México	Iztapalapa	Iztapalapa	CALLE VILLA INFERIOR FRANCISCO MUJICA BENITO JUAREZ XOCHICALCO Y TENOCHTITLAN COLONIA DESARROLLO URBANO QUETZALCOATL, 09700 IZTAPALAPA, IZTAPALAPA CIUDAD DE MÉXICO ENTRE CALLE VILLA FRIA Y CALLE CLAVEL, CALLE VILLA INFERIOR F	-99.03922242	19.32054402



No.	FOLIO	ESTADO	MUNICIPIO	LOCALIDAD	DIRECCION	LONGITUD	LATITUD
1334	DIF230402274319	Ciudad de México	Iztapalapa	Iztapalapa	AVENIDA TECNICOS Y MANUALES COLONIA CARLOS JONGUITUD BARRIOS, 09897 IZTAPALAPA, IZTAPALAPA CIUDAD DE MÉXICO ENTRE CERRADA SEGUNDA DE ATITLAN Y CALLE RESIDENCIA VENECIA, AVENIDA TECNICOS Y MANUALES Y ANDADORES CERCANOS A LA CA	-99.092487	19.31218
1335	DIF230402276504	Ciudad de México	Iztapalapa	Iztapalapa	CALLE DIODORO BATALLA LUIS GARCIA EMILIO MADERO CAYETANO ANDRADE JOSE PEÑA DEL VALLE CESAR EL PIDIO CANALES SANTIAGO DE LA VEGA JOSE DEL RIO MANUEL CALERO Y REPUBLICA FEDERL DEL SUR COLONIA SANTA MARTHA ACATITLA SUR, 09530 IZTAPAL	-99.02106443	19.37180221
1336	DIF230302256680	Ciudad de México	Iztapalapa	Iztapalapa	CALLE NEVADO DE TOLUCA Y CDA ZACATECAS COLONIA SAN MIGUEL TEOTONGO SECCIÓN PUENTE, 09630 IZTAPALAPA, IZTAPALAPA CIUDAD DE MÉXICO ENTRE CALLE DR FERNANDO VILLEGAS Y CALLE LAZARO CARDENAS, CALLES NEVADO DE TOLUCA Y CDA ZACATECAS	-98.99417782	19.35403149
1337	DIF230402276591	Ciudad de México	Iztapalapa	Iztapalapa	CALLE CALLE SUR 23 SUR 25 AV 8 AV 4 Y CDA DE TLACOAZAPA COLONIA LEYES DE REFORMA 1A SECCIÓN, 09310 IZTAPALAPA, IZTAPALAPA CIUDAD DE MÉXICO ENTRE AVENIDA 10 Y PRESIDENTES EMILIO PORTES GIL Y CALLE SUR 21, CALLE ALBARRADA CALLE S	-99.06974642	19.35857801
1338	DIF230402274585	Ciudad de México	Gustavo A. Madero	Gustavo A. Madero	ANDADOR 669 COLONIA SAN JUAN DE ARAGÓN IV SECCIÓN, 07979 GUSTAVO A. MADERO, GUSTAVO A. MADERO CIUDAD DE MÉXICO ENTRE AVENIDA 606 Y AVENIDA 604-A, SE LOCALIZA ENTRE AVNIDAS 606 Y 604A	-99.05960739	19.45525973
1339	DIF230402274620	Ciudad de México	Gustavo A. Madero	Gustavo A. Madero	CERRADA 2DA. 565 COLONIA SAN JUAN DE ARAGÓN I SECCIÓN, 07969 GUSTAVO A. MADERO, GUSTAVO A. MADERO CIUDAD DE MÉXICO ENTRE AVENIDA JOSÉ LORETO FABELA Y AVENIDA 608, SE LOCALIZA ENTRE AVENIDAS JOSÉ LORETO FABELA Y 608	-99.08149325	19.45076889
1340	DIF230402276661	Ciudad de México	Iztapalapa	Iztapalapa	CALLE EMILIANO ZAPATA TRANSFIGURACION MANUEL TALAVERA IZTACCIHUATL ZACAHUITZCO RIO MISSOURI CHIMALPOPOCA AZTECAS TOLTECAS Y AYACAHUITE BARRIO SAN ANTONIO, 09900 IZTAPALAPA, IZTAPALAPA CIUDAD DE MÉXICO ENTRE CALLE PUERTA DE AVILA	-99.07240227	19.30140029
1341	DIF230402276666	Ciudad de México	Iztapalapa	Iztapalapa	AVENIDA ESCUADRON TRUJANO COLONIA EJÉRCITO DE ORIENTE ZONA PEÑÓN, 09239 IZTAPALAPA, IZTAPALAPA CIUDAD DE MÉXICO ENTRE CALLE CAMILO RIOS Y CALLE RODRIGO VALDEZ, AVENIDA ESCUADRON TRUJANO ENTRE CALLE CAMILO RIOS Y CALLE RODRIGO	-99.02615861	19.37130138
1342	DIF230402274686	Ciudad de México	Gustavo A. Madero	Gustavo A. Madero	CALLE EJIDO COLONIA SAN FELIPE DE JESÚS, 07510 GUSTAVO A. MADERO, GUSTAVO A. MADERO CIUDAD DE MÉXICO ENTRE CALLE 20 DE NOVIEMBRE Y AVENIDA EMILIANO ZAPATA, SE LOCALIZA ENTRE CALLE 20 DE NOVIEMBRE Y AVENIDA EMILIANO ZAPATA	-99.08121042	19.49558406



No.	FOLIO	ESTADO	MUNICIPIO	LOCALIDAD	DIRECCION	LONGITUD	LATITUD
1343	DIF230402274690	Ciudad de México	Gustavo A. Madero	Gustavo A. Madero	AVENIDA 5 DE MAYO COLONIA VASCO DE QUIROGA, 07440 GUSTAVO A. MADERO, GUSTAVO A. MADERO CIUDAD DE MÉXICO ENTRE CALLE FRAY DIEGO DE ALTAMIRANO Y CALLE FRAY TORIBIO DE BERNAVENTE, SE LOCALIZA ENTRE CALLES FRAY DIEGO DE ALTAMIRAN	-99.09089468	19.49781054
1344	DIF230402274693	Ciudad de México	Gustavo A. Madero	Gustavo A. Madero	CALLE NORTE 74 COLONIA LA JOYA, 07890 GUSTAVO A. MADERO, GUSTAVO A. MADERO CIUDAD DE MÉXICO ENTRE CALLE NORTE 72 A Y CALLE NORTE 74 A, SE LOCALIZA ENTRE CALLES NORTE 72 A Y NORTE 74 A	-99.10848637	19.45859762
1345	DIF230402274729	Ciudad de México	Gustavo A. Madero	Gustavo A. Madero	AVENIDA CIMA COLONIA ACUEDUCTO DE GUADALUPE, 07279 GUSTAVO A. MADERO, GUSTAVO A. MADERO CIUDAD DE MÉXICO ENTRE AVENIDA RÍO SAN JAVIER Y BOULEVARD DEL TEMOLUCO, SE LOCALIZA ENTRE AVENIDA RÍO SAN JAVIER Y BOULEVARD DEL TEMOLUCO	-99.14566324	19.5247402
1346	DIF230402274734	Ciudad de México	Gustavo A. Madero	Gustavo A. Madero	AVENIDA 5A COLONIA SANTA ROSA, 07620 GUSTAVO A. MADERO, GUSTAVO A. MADERO CIUDAD DE MÉXICO ENTRE CALLE 38A Y CALLE 36A, SE LOCALIZA ENTRE CALLES 38A Y 36A	-99.17169111	19.52492918
1347	DIF230302256687	Ciudad de México	Iztapalapa	Iztapalapa	CALLE ORIZABA TLAXCALA, MIGUEL ACEVES MEJIA Y CLAVEL PUEBLA COLONIA AMPLIACIÓN EMILIANO ZAPATA, 09638 IZTAPALAPA, IZTAPALAPA CIUDAD DE MÉXICO ENTRE CALLE ORIZABA Y CALLE CLAVEL PUEBLA, CALLES ORIZABA TLAXCALA, MIGUEL ACEVES M	-98.98236196	19.33899704
1348	DIF230302256718	Ciudad de México	Iztapalapa	Iztapalapa	CALLE ALHELI BUGAMBILIA,ALCATRAZ, ROSA, PEDREGAL, GLADIOLA, PROL ELOY CAVAZOS, MANUEL CAPETILLO, FERMIN ESPINPOSA, ARBOL YCARRIL COLONIA SAN MIGUEL TEOTONGO SECCIÓN AVISADERO, 09630 IZTAPALAPA, IZTAPALAPA CIUDAD DE MÉXICO ENTRE C	-98.98759134	19.33880186
1349	DIF230302261182	Ciudad de México	Gustavo A. Madero	Gustavo A. Madero	PROLONGACION JUVENTINO ROSAS 1 LT 1 INTERIOR 0 MZ 51 LT 1 COLONIA FOREESTAL III, 07140 GUSTAVO A. MADERO, GUSTAVO A. MADERO CIUDAD DE MÉXICO ENTRE CALLE CERRO ZUL Y CALLE EUCALIPTO, SE ENCUENTRA ENTRE CALLE CERRO AZUL Y CALLE	-99.13008016	19.56970647
1350	DIF230402274751	Ciudad de México	Gustavo A. Madero	Gustavo A. Madero	CALLE MOCTEZUMA COLONIA LA PASTORA, 07290 GUSTAVO A. MADERO, GUSTAVO A. MADERO CIUDAD DE MÉXICO ENTRE CALLE CHIMALPOPOCA Y CALLE CACAMATZIN, SE LOCALIZA ENTRE CALLES CHIMALPOPOCA Y CACAMATZIN	-99.13774358	19.52380502
1351	DIF230402274807	Ciudad de México	Gustavo A. Madero	Gustavo A. Madero	CALLE CORNELIO LARIOS COLONIA PALMATITLA, 07170 GUSTAVO A. MADERO, GUSTAVO A. MADERO CIUDAD DE MÉXICO ENTRE CALLE EDUARLO OLIVARES Y CALLE ÁNGEL BRIOSO VASCONCELOS, SE LOCALIZA ENTRE CALLES EDUARLO OLIVARES Y ÁNGEL BRIOSO VAS	-99.13494828	19.55220695



No.	FOLIO	ESTADO	MUNICIPIO	LOCALIDAD	DIRECCION	LONGITUD	LATITUD
1352	DIF230402274812	Ciudad de México	Gustavo A. Madero	Gustavo A. Madero	CALLE AGUASCALIENTES COLONIA CHALMA DE GUADALUPE, 07210 GUSTAVO A. MADERO, GUSTAVO A. MADERO CIUDAD DE MÉXICO ENTRE CALLE GUERRERO Y AVENIDA SAN MIGUEL CHALMA, SE LOCALIZA ENTRE CALLE GUERRERO Y AVENIDA SAN MIGUEL CHALMA	-99.15169069	19.55223323
1353	DIF230302261542	Ciudad de México	Gustavo A. Madero	Gustavo A. Madero	CALLE LUIS ALCARAZ 22 LT 22 INTERIOR 0 MZ 60 LT 22 COLONIA EL TEPETATAL, 07130 GUSTAVO A. MADERO, GUSTAVO A. MADERO CIUDAD DE MÉXICO ENTRE CALLE MIGUEL LERDO DE TEJADA Y CALLE MIGUEL BERNAL, SE ENCUENTRA ENTRE CALLE MIGUEL LE	-99.13736849	19.56254556
1354	DIF230302261681	Ciudad de México	Gustavo A. Madero	Gustavo A. Madero	CALLE ATOTONILCO 1557 LT 1557 INTERIOR 0 MZ 111 LT 1557 COLONIA SAN FELIPE DE JESÚS, 07510 GUSTAVO A. MADERO, GUSTAVO A. MADERO CIUDAD DE MÉXICO ENTRE CALLE CALPULALPAN Y CALLE HEROES DE NACAZARI, SE ENCUENTRA ENTRE CALLE CAL	-99.07195942	19.49472137
1355	DIF230402275332	Ciudad de México	Iztapalapa	Iztapalapa	CALLE SAN JOSE PRIV SANTA MARIA CDA CUAUHEMOC Y PRIMER CDA DE SAN JUAN PUEBLO MAGDALENA ATLAZOLPA, 09410 IZTAPALAPA, IZTAPALAPA CIUDAD DE MÉXICO ENTRE AVENIDA FRANCISCO VILLA Y EJE VIAL 3 OTE FRANCISCO DEL PASO Y TRONCOSO, C	-99.111467	19.375091
1356	DIF230402275336	Ciudad de México	Iztapalapa	Iztapalapa	CALLE CACAMA Y CUAUHEMOC COLONIA ESTRELLA DEL SUR, 09820 IZTAPALAPA, IZTAPALAPA CIUDAD DE MÉXICO ENTRE CALLE NETZAHUALPILLI Y CARRETERA TEZOMOC, CALLE CACAMA Y CUAUHEMOC ENTRE CALLE NETZAHUALPILLI Y CARRETERA TEZOMOC CO	-99.099715	19.34667
1357	DIF230202217846	Ciudad de México	Gustavo A. Madero	Gustavo A. Madero	AVENIDA 414 COLONIA SAN JUAN DE ARAGÓN VII SECCIÓN, 07910 GUSTAVO A. MADERO, GUSTAVO A. MADERO CIUDAD DE MÉXICO ENTRE AVENIDA 481 Y CALLE 414 A, SE ENCUENTRA ENTRE AVENIDA 481Y CALLE 414 A	-99.07624178	19.47107299
1358	DIF230202217916	Ciudad de México	Gustavo A. Madero	Gustavo A. Madero	CALLE SAUL Y MARTHA COLONIA GUADALUPE TEPEYAC, 07840 GUSTAVO A. MADERO, GUSTAVO A. MADERO CIUDAD DE MÉXICO ENTRE CALLE LIDIA Y CALLE OTILIA, SE ENCUENTRA ENTRE CALLE LIDIA Y CALLE OTILIA	-99.11855389	19.46893456
1359	DIF230202217927	Ciudad de México	Gustavo A. Madero	Gustavo A. Madero	CALLE BLAS BALCACER COLONIA CONSTITUCIÓN DE LA REPÚBLICA, 07469 GUSTAVO A. MADERO, GUSTAVO A. MADERO CIUDAD DE MÉXICO ENTRE CALLE LUIS DE LA ROSA Y CALLE JOSE ALVAREZ, SE ENCUENTRA ENTRE CALLE LUIS DE LA ROSA Y JOSE ALVAREZ	-99.09850636	19.48263592
1360	DIF230202217957	Ciudad de México	Gustavo A. Madero	Gustavo A. Madero	ANDADOR ATRACADERO UNIDAD HABITACIONAL SAN JUAN DE ARAGÓN, 07950 GUSTAVO A. MADERO, GUSTAVO A. MADERO CIUDAD DE MÉXICO ENTRE CALLE CAMINO A SAN JUAN DE ARAGON Y , SE LOCALIZA ENTRE CALLE CAMINO A SAN JUAN DE ARAGON	-99.08159298	19.47307752



No.	FOLIO	ESTADO	MUNICIPIO	LOCALIDAD	DIRECCION	LONGITUD	LATITUD
1361	DIF230202225295	Ciudad de México	Xochimilco	Xochimilco	CALLE TABACHINES COLONIA AMPLIACIÓN SAN MARCOS NORTE, 16038 XOCHIMILCO, XOCHIMILCO CIUDAD DE MÉXICO ENTRE CALLE ARCE Y ANDADOR DE OLMOS, CALLE TABACHINES ENTRE CALLE ARCE Y ANDADOR DE OLMOS COMO SE IDENTIFICO CON MARCADOR POL	-99.11111077	19.26688875
1362	DIF230202218027	Ciudad de México	Gustavo A. Madero	Gustavo A. Madero	AVENIDA 5 DE MAYO 10 0 INTERIOR 0 0 COLONIA CUAUTEPEC DE MADERO, 07200 GUSTAVO A. MADERO, GUSTAVO A. MADERO CIUDAD DE MÉXICO ENTRE AVENIDA DEL ROSARIO Y AVENIDA VENUSTIANO CARRANZA, SE ENCUENTRA ENTRE AV. DEL ROSARIO Y AV. VE	-99.13961707	19.54809508
1363	DIF230202218037	Ciudad de México	Gustavo A. Madero	Gustavo A. Madero	AVENIDA SAN MIGUEL 8 LT 8 INTERIOR 0 MZ 145 LT 8 COLONIA LOMAS DE CUAUTEPEC, 07110 GUSTAVO A. MADERO, GUSTAVO A. MADERO CIUDAD DE MÉXICO ENTRE CALLE CERRO AZUL Y CALLE LOMA CIERZO, SE ENCUENTRA ENTRE CALLE CERRO AZUL Y CALLE	-99.13249091	19.56912337
1364	DIF230202218269	Ciudad de México	Gustavo A. Madero	Gustavo A. Madero	CALLE 5 DE MAYO 24 LT 24 INTERIOR 0 35869 COLONIA VERONICA CASTRO, 07140 GUSTAVO A. MADERO, GUSTAVO A. MADERO CIUDAD DE MÉXICO ENTRE PROLONGACION JUVENTINO ROSAS Y CALLE 15 DE SEPTIEMBRE, SE ENCUENTRA ENTRE PROLONGACION JUVEN	-99.12795206	19.57367181
1365	DIF230202218331	Ciudad de México	Gustavo A. Madero	Gustavo A. Madero	ANDADOR SANTIAGO JARILLO 25 LT 25 INTERIOR 0 MZ 1 LT 25 COLONIA QUETZALCOATL III, 07130 GUSTAVO A. MADERO, GUSTAVO A. MADERO CIUDAD DE MÉXICO ENTRE CALLE COMETA Y CALLE SANTIAGO JARILLO, SE ENCUENTRA ENTRE CALLECOMETA Y CALLE	-99.1414411	19.55939988
1366	DIF230202217619	Ciudad de México	Gustavo A. Madero	Gustavo A. Madero	PROLONGACION JUVENTINO ROSAS 2 LT 2 INTERIOR 0 MZ 30 LT 2 COLONIA AMPLIACIÓN MALACATES, 07119 GUSTAVO A. MADERO, GUSTAVO A. MADERO CIUDAD DE MÉXICO ENTRE CALLE 1RO DE MAYO Y CALLE 5 DE FEBRERO, SE ENCUENTRA ENTRE CALLE1RO DE	-99.12758728	19.57331295
1367	DIF230302252633	Ciudad de México	Gustavo A. Madero	Gustavo A. Madero	CALLE MIMI DERBA 12 LT 12 INTERIOR 0 MZ 52 LT 12 COLONIA FORESTAL, 07140 GUSTAVO A. MADERO, GUSTAVO A. MADERO CIUDAD DE MÉXICO ENTRE PRIVADA MIMI DERBA Y CERRADA ENCINOS, SE ENCUENTRA ENTRE PRIV. MIMIDERBA Y CERRADA ENCINO SE	-99.13225684	19.56527271
1368	DIF230202217624	Ciudad de México	Gustavo A. Madero	Gustavo A. Madero	CALLE 319 710 0 INTERIOR 0 3 COLONIA NUEVA ATZACOALCO, 07420 GUSTAVO A. MADERO, GUSTAVO A. MADERO CIUDAD DE MÉXICO ENTRE CALLE 314 Y CALLE 316, SE ENCUENTRA ENTRE CALLE314 Y CALLE 316 SE ENCUENTRA CERCA DE TIENDA	-99.08369194	19.50143816
1369	DIF230202226806	Ciudad de México	Gustavo A. Madero	Gustavo A. Madero	CALLE SALVADOR TOSCANO 9 LT 9 INTERIOR 0 MZ 68 LT 9 COLONIA FORESTAL I, 07140 GUSTAVO A. MADERO, GUSTAVO A. MADERO CIUDAD DE MÉXICO ENTRE CALLE CARLOS ORELLANA Y AVENIDA JUVENTINO ROSAS, SE ENCUENTRA ENTRE CALLE CARLOS ORELLA	-99.13157201	19.56617937



No.	FOLIO	ESTADO	MUNICIPIO	LOCALIDAD	DIRECCION	LONGITUD	LATITUD
1370	DIF230202226827	Ciudad de México	Gustavo A. Madero	Gustavo A. Madero	CALLE SAN PABLO COLONIA MALACATES, 07119 GUSTAVO A. MADERO, GUSTAVO A. MADERO CIUDAD DE MÉXICO ENTRE CALLE AMAPOLAS Y CALLE BRISAS, SE LOCALIZA ENTRE CALLES AMAPOLAS Y BRISAS	-99.13282099	19.57665681
1371	DIF230302252838	Ciudad de México	Iztapalapa	Iztapalapa	CALLE UIVERSIDAD COLONIA UNIDAD EJÉRCITO CONSTITUCIONALISTA, 09220 IZTAPALAPA, IZTAPALAPA CIUDAD DE MÉXICO ENTRE AVENIDA TELECOMUNICACIONES Y AVENIDA GENERAL ANTONIO DE LEON LOYOLA, CALLE UIVERSIDAD DENTRO DE UNIDAD HABITACIO	-99.05061347	19.38486893
1372	DIF230202221557	Ciudad de México	Gustavo A. Madero	Gustavo A. Madero	DADO QUE ES GASTO INDIRECTO EL PROYECTO SE UBICA EN LA CABECERA MUNICIPAL	-99.113471	19.482945
1373	DIF230202226954	Ciudad de México	Gustavo A. Madero	Gustavo A. Madero	CALLE SAN MIGUEL COLONIA LOMAS DE CUAUTEPEC, 07110 GUSTAVO A. MADERO, GUSTAVO A. MADERO CIUDAD DE MÉXICO ENTRE CALLE LOMA ESCONDIDA Y CALLE CERRO ABANICO, SE LOCALIZA ENTRE CALLES LOMA ESCONDIDA CERRO ABANICO	-99.13328881	19.5672924
1374	DIF230202227005	Ciudad de México	Gustavo A. Madero	Gustavo A. Madero	CALLE M. ESPERÓN COLONIA EL TEPETATAL, 07130 GUSTAVO A. MADERO, GUSTAVO A. MADERO CIUDAD DE MÉXICO ENTRE CALLE TATA NACHO Y CALLE FOLKLORISTAS, SE LOCALIZA ENTRE CALLES TATA NACHO Y FOLKLORISTAS	-99.13951471	19.56450297
1375	DIF230302253214	Ciudad de México	Gustavo A. Madero	Gustavo A. Madero	CALLE AGUASCALIENTES 5 LT 5 INTERIOR 0 MZ 12 LT 5 COLONIA CHALMA DE GUADALUPE, 07210 GUSTAVO A. MADERO, GUSTAVO A. MADERO CIUDAD DE MÉXICO ENTRE CALLE ZACATECAS Y CALLE DR. RIO DE LA LOZA, SE ENCUENTRA ENTRE CALLE ZACATECAS Y	-99.15464365	19.54693215
1376	DIF230402338270	Ciudad de México	Cuauhtémoc	Cuauhtémoc	Av. Insurgentes Nte. 423, San Simón Tolnahuac, Cuauhtémoc, 06900 Ciudad de México, CDMX	-99.15097845	19.45474124
1377	DIF230202220123	Ciudad de México	Gustavo A. Madero	Gustavo A. Madero	CALLE MATANZAS COLONIA SAN PEDRO ZACATENCO, 07360 GUSTAVO A. MADERO, GUSTAVO A. MADERO CIUDAD DE MÉXICO ENTRE CALLE VIÑA DEL MAR Y CALLE LA RIOJA, SE LOCALIZA ENTRE CALLES VIÑA DEL MAR Y LA RIOJA	-99.12363384	19.50514217
1378	DIF230202220132	Ciudad de México	Gustavo A. Madero	Gustavo A. Madero	CALLE ESCUADRON 201 COLONIA LA LAGUNA TICOMÁN, 07340 GUSTAVO A. MADERO, GUSTAVO A. MADERO CIUDAD DE MÉXICO ENTRE CALLE PATRIA Y CALLE AÑO 1910, SE ENCUENTRA ENTRE CALLES PATRIA Y AÑO 1910	-99.13121369	19.51607081
1379	DIF230202220140	Ciudad de México	Gustavo A. Madero	Gustavo A. Madero	CALLE MIGUEL BERNARD COLONIA LA PURÍSIMA TICOMÁN, 07320 GUSTAVO A. MADERO, GUSTAVO A. MADERO CIUDAD DE MÉXICO ENTRE CALLE ESCUADRON 201 Y CALLE PLAN DE SAN LUIS, SE ENCUENTRA ENTRE CALLES	-99.14140173	19.51327511
1380	DIF230202227172	Ciudad de México	Gustavo A. Madero	Gustavo A. Madero	CALLE WENCESLAO COLONIA TLALPEXCO, 07180 GUSTAVO A. MADERO, GUSTAVO A. MADERO CIUDAD DE MÉXICO ENTRE CALLE BENITO QUEZADA Y CALLE CLARA CÓRDOVA, SE LOCALIZA ENTRE CALLES BENITO QUEZADA Y CLARA CÓRDOVA	-99.12619612	19.54921577



No.	FOLIO	ESTADO	MUNICIPIO	LOCALIDAD	DIRECCION	LONGITUD	LATITUD
1381	DIF230202227194	Ciudad de México	Gustavo A. Madero	Gustavo A. Madero	CALLE WENCESLAO COLONIA TLALPEXCO, 07180 GUSTAVO A. MADERO, GUSTAVO A. MADERO CIUDAD DE MÉXICO ENTRE CALLE BENITO QUEZADA Y CALLE CLARA CÓRDOVA, SE LOCALIZA ENTRE CALLES BENITO QUEZADA Y CLARA CÓRDOVA	-99.12603203	19.54963563
1382	DIF230202227459	Ciudad de México	Gustavo A. Madero	Gustavo A. Madero	CALLE APANGO COLONIA GENERAL FELIPE BERRIOZÁBAL, 07150 GUSTAVO A. MADERO, GUSTAVO A. MADERO CIUDAD DE MÉXICO ENTRE CERRADA 1A. APANGO Y CERRADA 2DA. APANGO, SE LOCALIZA ENTRE 1A. CERRADA DE APANGO Y 2DA. CERRADA DE APANGO	-99.13070957	19.55560304
1383	DIF230302246598	Ciudad de México	Tláhuac	Tláhuac	CALLE ESTACIÓN BALBUENA COLONIA LA ESTACIÓN, 13319 TLÁHUAC, TLÁHUAC CIUDAD DE MÉXICO ENTRE CALLE SEVILLA Y CALLE SAN COSME, CALLE ESTACIÓN XOLA LAS LUMINARIAS SE COLOCARAN EN LAS CALLES SAN COSME COLEGIO MILITAR NORMAL POPOTLA	-99.0403013	19.31245201
1384	DIF230302246628	Ciudad de México	Tláhuac	Tláhuac	CALLE JACOBO DE LIEJA COLONIA AGRÍCOLA METROPOLITANA, 13280 TLÁHUAC, TLÁHUAC CIUDAD DE MÉXICO ENTRE CALLE ANA BOLENA Y AVENIDA SANTA CRUZ HERNANI, AVENIDA LA TURBA SOBRE LA CALLE JABO DE LIEJA CON ESQUINA ARABELLA SE ENCUENTRA	-99.0526417	19.28993712
1385	DIF230302246669	Ciudad de México	Tláhuac	Tláhuac	CALLE DEODATO COLONIA AGRÍCOLA METROPOLITANA, 13280 TLÁHUAC, TLÁHUAC CIUDAD DE MÉXICO ENTRE CALLE FRANCISCO PEÑALOSA Y CALLE CENICIENTA, CALLE ANA BOLENA EN LA CALLE DEODATO CON ESQUINA CALLE DON PASCUALE SE ENCUENTRA EL PARQUE	-99.04912466	19.29181518
1386	DIF230302246677	Ciudad de México	Tláhuac	Tláhuac	CALLE ISIDRO TAPIA COLONIA SAN SEBASTIÁN, 13093 TLÁHUAC, TLÁHUAC CIUDAD DE MÉXICO ENTRE AVENIDA TLÁHUAC TUYEHUALCO Y CALZADA DE LA MORENA, AVENIDA CANAL NACIONAL CHALCO AMECAMECA SOBRE LA CALLE ISIDRO TAPIA CON ESQUINA CERRADA	-99.00856413	19.25559983
1387	DIF230202220186	Ciudad de México	Gustavo A. Madero	Gustavo A. Madero	AVENIDA ACUEDUCTO COLONIA BARRIO SAN JUAN GUADALUPE, 07310 GUSTAVO A. MADERO, GUSTAVO A. MADERO CIUDAD DE MÉXICO ENTRE CALZADA TICOMAN Y CALLE 5, SE ENCUENTRA ENTRE CALLE 5 Y CALZADA TICOMAN	-99.13372459	19.51933371
1388	DIF230202220200	Ciudad de México	Gustavo A. Madero	Gustavo A. Madero	CALLE LA RIOJA COLONIA SAN PEDRO ZACATENCO, 07360 GUSTAVO A. MADERO, GUSTAVO A. MADERO CIUDAD DE MÉXICO ENTRE CALLE PARANGUA Y CALLE SALAVERRY, SE ENCUENTRA ENTRE CALLES PARANGUA Y SALAVERRY	-99.12603156	19.50531842
1389	DIF230202222483	Ciudad de México	Gustavo A. Madero	Gustavo A. Madero	CALLE MONTES ESCANDINAVOS 7 LT 7 INTERIOR 0 0 COLONIA AMPLIACIÓN ARBOLEDAS, 07140 GUSTAVO A. MADERO, GUSTAVO A. MADERO CIUDAD DE MÉXICO ENTRE CERRADA OLIVOS Y CALLE SOCONUCOS, SE ENCUENTRA ENTRE OLIVOS Y CALLE SOCONUCOS SE EN	-99.12519519	19.56667944



No.	FOLIO	ESTADO	MUNICIPIO	LOCALIDAD	DIRECCION	LONGITUD	LATITUD
1390	DIF230202227861	Ciudad de México	Gustavo A. Madero	Gustavo A. Madero	CERRADA 1RA BARRANCA DEL TESORO 6 LT 6 INTERIOR 0 MZ 31 LT 6 COLONIA FORESTAL I, 07140 GUSTAVO A. MADERO, GUSTAVO A. MADERO CIUDAD DE MÉXICO ENTRE CALLE BARRANCA DEL TESORO Y CALLE SONIA LOPEZ, SE ENCUENTRA ENTRE CALLE BARRAN	-99.1286426	19.57015643
1391	DIF230202227874	Ciudad de México	Gustavo A. Madero	Gustavo A. Madero	CALLE ALAMOS 5 LT 5 INTERIOR 0 MZ 27 LT 5 COLONIA FORESTAL I, 07140 GUSTAVO A. MADERO, GUSTAVO A. MADERO CIUDAD DE MÉXICO ENTRE CALLE OLMOS Y CALLE LAURELES, SE ENCUENTRA ENTRE CALLE OLMOS Y CALLE LAURELES SE ENCUENTRA CERCA	-99.12694158	19.5687771
1392	DIF230202217795	Ciudad de México	Gustavo A. Madero	Gustavo A. Madero	CALLE 1513 COLONIA SAN JUAN DE ARAGÓN VI SECCIÓN, 07918 GUSTAVO A. MADERO, GUSTAVO A. MADERO CIUDAD DE MÉXICO ENTRE CALLE 1509 Y CALLE 1515, SE3 ENCUENTRA ENTRE CALLES 1509 Y 1515	-99.06835825	19.47056859
1393	DIF230202218608	Ciudad de México	Gustavo A. Madero	Gustavo A. Madero	CALLE 311 COLONIA NUEVA ATZACOALCO, 07420 GUSTAVO A. MADERO, GUSTAVO A. MADERO CIUDAD DE MÉXICO ENTRE CALLE 314 Y CALLE 312, SE ENCUENTRA ENTRE CALLE 314 Y 312	-99.08639105	19.4995638
1394	DIF230202218622	Ciudad de México	Gustavo A. Madero	Gustavo A. Madero	CALLE ESTADO DE OAXACA COLONIA PROVIDENCIA, 07550 GUSTAVO A. MADERO, GUSTAVO A. MADERO CIUDAD DE MÉXICO ENTRE CALLE ESTADO DE DURANGO Y CALLE ESTADO DE SINALOA, SE ENCUENTRA ENTRE CALLES EDO DE DURANGO Y EDO DE SINALOA	-99.07201437	19.48555323
1395	DIF230202220272	Ciudad de México	Gustavo A. Madero	Gustavo A. Madero	AVENIDA HANK GONZÁLEZ COLONIA DEL CARMEN, 07220 GUSTAVO A. MADERO, GUSTAVO A. MADERO CIUDAD DE MÉXICO ENTRE CALLE TENOCHTITLAN Y CALLE TEPEU, SE LOCALIZA ENTRE CALLE TENOCHTITLAN Y CALLE TEPEU	-99.13341524	19.54103909
1396	DIF230202220276	Ciudad de México	Gustavo A. Madero	Gustavo A. Madero	CALLE GUADALUPE COLONIA CHALMA DE GUADALUPE, 07210 GUSTAVO A. MADERO, GUSTAVO A. MADERO CIUDAD DE MÉXICO ENTRE AVENIDA SAN MIGUEL CHALMA Y CALLE JALISCO, SE LOCALIZA ENTRE AVENIDA SAN MIGUEL CHALMA Y CALLE JALISCO	-99.15285697	19.54870048
1397	DIF230202220281	Ciudad de México	Gustavo A. Madero	Gustavo A. Madero	CALZADA EMILIANO ZAPATA COLONIA ZONA ESCOLAR ORIENTE, 07239 GUSTAVO A. MADERO, GUSTAVO A. MADERO CIUDAD DE MÉXICO ENTRE CALLE BRAULIO GUERRERO Y CERRADA RAFAEL RAMÍREZ, SE LOCALIZA ENTRE CALLE BRAULIO GUERRERO Y CERRADA RAFAEL	-99.14047936	19.54022403
1398	DIF230202220286	Ciudad de México	Gustavo A. Madero	Gustavo A. Madero	CALLE FLOR DE SANTIAGO AMPLIACION COCOYOTES, 07089 GUSTAVO A. MADERO, GUSTAVO A. MADERO CIUDAD DE MÉXICO ENTRE CALLE CODORNIZ Y CALLE FLOR DE CUARESMA, SE LOCALIZA ENTRE CALLE CODORNIZ Y CALLE FLOR DE CUARESMA	-99.12804091	19.55133616
1399	DIF230302246964	Ciudad de México	Iztapalapa	Iztapalapa	CERRADA PROGRESO COLONIA LA PLANTA, 09960 IZTAPALAPA, IZTAPALAPA CIUDAD DE MÉXICO ENTRE CALLE ROSALITA Y CALLE SAUCES, AVENIDA BENITO JUAREZ CERRADA PROGRESO ENTRE CALLE ROSALITA CALLE SAUCES Y AVENIDA BENITO JUAREZ COLONIA LA	-99.06593632	19.29473732



No.	FOLIO	ESTADO	MUNICIPIO	LOCALIDAD	DIRECCION	LONGITUD	LATITUD
1400	DIF230302253879	Ciudad de México	Tláhuac	Tláhuac	CALLE JOSE DE LA CUESTA COLONIA LA CONCHITA ZAPOTITLÁN, 13360 TLÁHUAC, TLÁHUAC CIUDAD DE MÉXICO ENTRE AVENIDA TLÁHUAC Y AVENIDA REVOLUCIÓN, CALLE LUIS DELGADO EL PROYECTO DE LUMINARIAS SE LLEVARÁ A CABO EN TODA LA COLONIA CONCH	-99.03059889	19.29476596
1401	DIF230302253898	Ciudad de México	Tláhuac	Tláhuac	AVENIDA CAMINO REAL CIUDAD INDUSTRIAL SAN JUAN IXTAYOPAN, 13540 TLÁHUAC, TLÁHUAC CIUDAD DE MÉXICO ENTRE CALLE MONTE CARMELO Y CALLE 2DA CAMINO REAL, CALLE 1RA CAMINO REAL A 400 METROS SE ENCUENTRA EL PARQUE LOS OLIVOS TLAHUAC	-99.00233775	19.24461899
1402	DIF230302253903	Ciudad de México	Tláhuac	Tláhuac	CALLE CARMEN COLONIA MIGUEL HIDALGO, 13200 TLÁHUAC, TLÁHUAC CIUDAD DE MÉXICO ENTRE CALLE NICOLAS CHAMPION Y CALLE MUZIO CLEMENTI, CALLE ARABELLA EN CALLE CARMEN ESQUINA CON CALLE JUAN BRETTEL SE ENCUENTRA EL CAMPO DEPORTIVO LEON	-99.04965198	19.29497256
1403	DIF230202228926	Ciudad de México	Gustavo A. Madero	Gustavo A. Madero	CALLE CAMINO CAMPESTRE COLONIA CAMPESTRE ARAGÓN, 07530 GUSTAVO A. MADERO, GUSTAVO A. MADERO CIUDAD DE MÉXICO ENTRE CALLE CAMINO CENTRAL NORTE Y CALLE CAMINO CENTRAL SUR, SE ENCUENTRA ENTRE CALLES CAMINO CENTRAL NORTE Y CAMINO C	-99.07784164	19.48631528
1404	DIF230202217181	Ciudad de México	Gustavo A. Madero	Gustavo A. Madero	CALLE 1543 COLONIA SAN JUAN DE ARAGÓN VI SECCIÓN, 07918 GUSTAVO A. MADERO, GUSTAVO A. MADERO CIUDAD DE MÉXICO ENTRE AVENIDA 414 A Y CALLE 1545, SE ENCUENTRA ENTRE CALLE 1545 Y AVENIDA 414 A	-99.06293594	19.46596697
1405	DIF220302124554	Ciudad de México	Coyoacán	Coyoacán	CALLE MOCTEZUMA COLONIA SAN PABLO TEPETLAPA, 04620 COYOACÁN, COYOACÁN CIUDAD DE MÉXICO ENTRE CALLE MUSEO Y CALLE EMILIANO ZAPATA, SE LOCALIZA ENTRE CALLES MUSEO Y EMILIANO ZAPATA	-99.14313075	19.32183404
1406	DIF230102207614	Ciudad de México	Gustavo A. Madero	Gustavo A. Madero	CALLE 20 DE NOVIEMBRE 1 LT 1 INTERIOR 0 MZ 14 LT 1 COLONIA VERONICA CASTRO, 07140 GUSTAVO A. MADERO, GUSTAVO A. MADERO CIUDAD DE MÉXICO ENTRE CALLE AQUILES SERDAN Y CALLE PI, SE ENCUENTRA ENTRE CALLE AQUILES SERDAN Y CALLE PI	-99.13020807	19.5732068
1407	DIF230402308641	Ciudad de México	Gustavo A. Madero	Gustavo A. Madero	CALLE LA CASILDA 19 LT 19 INTERIOR 0 MZ 17 LT 19 COLONIA LA CASILDA, 07150 GUSTAVO A. MADERO, GUSTAVO A. MADERO CIUDAD DE MÉXICO ENTRE CALLE BRECHA CERRO DEL CHIQUIHUIETE Y CALLE AZUCENA, SE ENCUENTRA ENTRE CALLE BRECHA CERRO	-99.12560542	19.55273856
1408	DIF230402298867	Ciudad de México	Iztapalapa	Iztapalapa	CALLE PINOS TOPIA CERRO AZUL EBANO ESTRELLA LAS FLORES VERDE Y CERRO DEL MIRADOR COLONIA BUENAVISTA, 09700 IZTAPALAPA, IZTAPALAPA CIUDAD DE MÉXICO ENTRE CALLE TEZONTLAL Y CALLE CERRO DEL MIRADOR, CALLE CERRO AZUL Y LAS FLORES CA	-99.02873943	19.326044



No.	FOLIO	ESTADO	MUNICIPIO	LOCALIDAD	DIRECCION	LONGITUD	LATITUD
1409	DIF230402298893	Ciudad de México	Iztapalapa	Iztapalapa	CALLE MORELOS LAZARO CARDENAS PROL STA LUCIA SAN JUAN SANTA ROSA PEÑAS SANTA ELENA CRISTO REY CTO STA FE CDA PINOS 5TA CDA CAMINO A ALS MINAS CAMPOS ELISEOS LA SANTA MARIA LA PINTA LA NIÑA CERRO ESPINOSO CDA PRIMAVERA CERRO ROSTAL	-99.02515236	19.32670409
1410	DIF230402283365	Ciudad de México	Xochimilco	Xochimilco	CALLE FLORICULTOR PUEBLO SAN LUIS TLAXIALTEMALCO, 16610 XOCHIMILCO, XOCHIMILCO CIUDAD DE MÉXICO ENTRE CALLE FLORICULTOR Y , LA UBICACION DEL LAVADERO PUBLICO ES CALLE FLORICULTOR LOS LAVADEROS SON DE DOMICILIO CONOCIDO SE PO	-99.03686856	19.26111245
1411	DIF230402281702	Ciudad de México	Gustavo A. Madero	Gustavo A. Madero	CALLE FRANCISCO MORENO 8 LT 8 INTERIOR 0 MZ 32 LT 8 COLONIA SAN JUAN Y GUADALUPE TICOMÁN, 07350 GUSTAVO A. MADERO, GUSTAVO A. MADERO CIUDAD DE MÉXICO ENTRE CALLE NIÑO JESUS Y CALLE MANUEL DOBLADO, SE ENCUENTRA ENTRE CALLE NIÑ	-99.12946763	19.52190954
1412	DIF230402292168	Ciudad de México	Iztapalapa	Iztapalapa	PROLONGACION OCTAVIO PAZ COLONIA SANTA MARTHA ACATITLA NORTE, 09140 IZTAPALAPA, IZTAPALAPA CIUDAD DE MÉXICO ENTRE CALLE FRANCISCO MORALES Y CALLE ALEJANDRO AURA, PROLONGACION OCTAVIO PAZ ENTRE CALLE FRANCISCO MORALES Y CALLE	-99.0056439	19.36823231
1413	DIF230402290375	Ciudad de México	Iztapalapa	Iztapalapa	CALLE URSULO GALVAN COLONIA DESARROLLO URBANO QUETZALCOATL, 09700 IZTAPALAPA, IZTAPALAPA CIUDAD DE MÉXICO ENTRE CALLE PLAN DE AYALA Y CALLE PLAN DE AYUTLA, CALLE URSULO GALVAN COLONIA DESARROLLO URBANO QUETZALCOATL CP. 09700	-99.046527	19.334409



No.	FOLIO	TIPO DE OBRA	NUMERO	CONTRATISTA	CONVOCANTE	MONTO	MONTO MODIFICADO
1	DIF210402028457	Obra	AC-DGOPUSU-AD-O-080-2021	CONSTRUCTORA GROPIUSCDMX, S.A. DE C.V.	ALCALDÍA COYOACÁN	13,941,564.10	13,941,564.10
2	DIF210402031428	Obra	AC-DGOPUSU-AD-O-078-2021	PROYECTO Y DISEÑO TANGERINA, S.A. DE C.V.	ALCALDÍA COYOACÁN	13,941,564.10	13,941,564.10
3	DIF2203022113419	Obra	O22NR077800	terrenos estrategicos s.a. de c.v.	Alcaldía Cuajimalpa de Morelos	28,269,739.00	28,269,739.00
4	DIF220402166739	Obra	AC-DGOPUSU-LP-O-037-2022	CONSTRUCTORA VARAZZE, S.A.DEC.V.	GOBIERNO DE LA CIUDAD DE MÉXICO	6,707,262.09	7,780,424.02
5	DIF220402200398	Obra	SDGM-GOM-AD-2-30/22	PEGUT CONSTRUCCIONES S.A. DE C.V.	SISTEMA DE TRANSPORTE COLECTIVO	49,157,398.42	49,949,800.01
6	DIF220402205141	Obra	AMC-DGODU-AD-110-2022	ARQUITECTURA MONUMENTAL S.A DE C.V.	LA MAGDALENA CONTRERAS	4,500,000.00	4,500,000.00
7	DIF230102211140	Adquisiciones	CONTRATO PEDIDO 003	GRUPO DEVOLCA, S.A. DE C.V.	ALCALDÍA AZCAPOTZALCO	82,684.80	82,684.80
8	DIF230102211176	Adquisiciones	DGAF/DCCM/IR/035/2023	FIGLIO MEX, S.A.	ALCALDÍA AZCAPOTZALCO	2,197,040.00	2,197,040.00
9	DIF230102211331	Obra	AA/DGODUyS/LP/060/2023	CARULI CONSTRUCCIONES, S.C.	ALCALDÍA AZCAPOTZALCO	3,490,987.80	3,490,987.80
10	DIF230102211203	Adquisiciones	CONTRATO PEDIDO 27	FIGLIO MEX, S.A	ALCALDÍA AZCAPOTZALCO	24,116.40	24,116.40
11	DIF230102211203	Adquisiciones	DGAF/DCCM/IR/035/2023	FIGLIO MEX, S.A.	ALCALDÍA AZCAPOTZALCO	2,197,040.00	2,197,040.00
12	DIF230102211203	Adquisiciones	CONTRATO PEDIDO 007	GLUCKLI, S.A. DE C.V.	ALCALDÍA AZCAPOTZALCO	34,104.00	34,104.00
13	DIF230202228938	Obra	AA/DGODUyS/LP/039/2023	ABILI CONSTRUCCIONES, S.A. DE C.V.	ALCALDÍA AZCAPOTZALCO	4,186,179.74	4,186,179.74
14	DIF230202216059	Obra	XO-DGODU-L-OP-013-23	SHAMASH MX ARQUITECTURA Y CONSTRUCCION, S.A DE C.V.	ALCALDIA XOCHIMILCO	5,999,185.34	5,999,185.34
15	DIF230202229024	Obra	AA/DGODUyS/LP/038/2023	INSTALACIONES Y MANTENIMIENTO DE REDES DE AGUA Y DRENAJE, S.A. DE C.V.	ALCALDÍA AZCAPOTZALCO	1,605,024.77	1,605,024.77
16	DIF230202227211	Obra	AMA-DGODU-LP-OBRA-022/2023	ICUPSA INGENIERÍA EN CONSTRUCCIÓN, URBANIZACIÓN Y PROYECTOS, S.A. DE C.V.	ALCALDIA MILPA ALTA	2,994,464.80	2,994,464.80
17	DIF230202227905	Obra	AMA-DGODU-LP-OBRA-024/2023	JGGH CONSTRUCCIÓN Y SUPERVISIÓN, S.A. DE C.V.	ALCALDIA MILPA ALTA	6,096,813.21	6,096,813.21
18	DIF230202227270	Obra	AA/DGODUyS/LP/035/2023	DESTELLO Y SEGURIDAD VIAL, S.A. DE C.V.	ALCALDÍA AZCAPOTZALCO	2,670,703.41	2,670,703.41
19	DIF230202227983	Obra	02 CD07 20 002 1 2023	Diseño y Construcciones Jimbar SA. de CV.	GOBIERNO DE LA CIUDAD DE MÉXICO /ALCALDÍA GUSTAVO A. MADERO	1,850,000.00	1,850,000.00
20	DIF230202229203	Obra	AA/DGODUyS/LP/042/2023	DRENAJE E INFRAESTRUCTURE URBANA, S.A. DE C.V.	ALCALDÍA AZCAPOTZALCO	2,034,354.11	2,034,354.11
21	DIF230202229208	Obra	AA/DGODUyS/LP/043/2023	DESTELLO Y SEGURIDAD VIAL, S.A. DE C.V.	ALCALDÍA AZCAPOTZALCO	2,294,742.35	2,294,742.35
22	DIF230202229211	Obra	AA/DGODUyS/LP/036/2023	JAYOL, S.A. DE C.V.	ALCALDÍA AZCAPOTZALCO	1,936,698.68	1,936,698.68
23	DIF230202229218	Obra	AA/DGODUyS/LP/038/2023	INSTALACIONES Y MANTENIMIENTO DE REDES DE AGUA Y DRENAJE, S.A. DE C.V.	ALCALDÍA AZCAPOTZALCO	1,605,024.77	1,605,024.77
24	DIF230202228588	Obra	AMA-DGODU-LP-OBRA-027/2023	PIACSA PLANEACIÓN, INGENIERÍA, ARQUITECTURA Y CONSTRUCCIÓN, S.A. DE C.V.	ALCALDIA MILPA ALTA	4,495,251.82	4,495,251.82
25	DIF230202228058	Obra	AA/DGODUyS/LP/019/2023	ABILI CONSTRUCCIONES, S.A. DE C.V.	ALCALDÍA AZCAPOTZALCO	5,852,202.49	5,852,202.49
26	DIF230202224997	Obra	AAO-DGODU-AD-L-1-090-2023	TERRAFORMACIONES SUSTENTABLES Y SERVICIOS, S.A. DE C.V.	GOBIERNO DEL DISTRITO FEDERAL	2,019,740.09	2,019,740.09
27	DIF230202224997	Obra	AAO-DGODU-LPN-L-1-031-2023	CONSTRUCCIONES ORENSE, S.A. DE C.V.	GOBIERNO DEL DISTRITO FEDERAL	3,985,929.48	3,985,929.48
28	DIF230202224997	Obra	AAO-DGODU-LPN-L-1-030-2023	CONASOSA, S.A. DE C.V.	GOBIERNO DEL DISTRITO FEDERAL	3,994,330.43	3,994,330.43
29	DIF230202217985	Obra	02 CD07 20 002 1 2023	Diseño y Construcciones Jimbar SA. de CV.	GOBIERNO DE LA CIUDAD DE MÉXICO /ALCALDÍA GUSTAVO A. MADERO	1,850,000.00	1,850,000.00
30	DIF230202215779	Obra	AT-DGODU-LPNO-060-23	REACTOR INGENIERÍA, S.A. DE C.V.	ALCALDIA TLALPAN	15,988,728.08	15,988,728.08
31	DIF230202218768	Obra	XO-DGODU-L-OP-LP-020-22	FORZA ECOSISTEMAS, S.A DE C.V.	ALCALDIA XOCHIMILCO	10,889,380.43	10,889,380.43
32	DIF230202216824	Obra	AA/DGODUyS/LP/017/2023	DISTRIBUIDORA SAN, S.A. DE C.V	AA/DGODUyS/LP/017/2023	5,997,513.04	5,997,513.04
33	DIF230202216826	Obra	AA/DGODUyS/LP/018/2023	AQ&MK, S.A. DE C.V.	ALCALDÍA AZCAPOTZALCO	5,433,062.94	5,433,062.94
34	DIF230202216833	Obra	AA/DGODUyS/LP/019/2023	ABILI CONSTRUCCIONES, S.A. DE C.V.	ALCALDÍA AZCAPOTZALCO	5,852,202.49	5,852,202.49
35	DIF230202218256	Adquisiciones	02CD074P0095123	MANTENIMIENTO Y CONSTRUCCIONES JJJ. SA. DE CV.	GOBIERNO DE LA CIUDAD DE MÉXICO	25,000,000.00	25,000,000.00
36	DIF230202218294	Adquisiciones	02CD074P0094123	MIKSAVANFRA DESARROLLADORA INMOBILIARIA SA. DE CV.	GOBIERNO DE LA CIUDAD DE MÉXICO	25,000,000.00	25,000,000.00
37	DIF230202221446	Obra	AMA-DGODU-LP-OBRA-005/2023	SHADOW CONSTRUCCION Y SUPERVISION, S.A. DE C.V.	ALCALDIA MILPA ALTA	12,998,361.28	12,998,361.28
38	DIF230202216967	Obra	AAO-DGODU-LPN-L-1-028-2023	PIEL DE CONCRETO, S.A. DE C.V.	GOBIERNO DEL DISTRITO FEDERAL	79,838,282.32	79,838,282.32
39	DIF230202216975	Obra	AVC/DGODU/LP/027/2023	BEREK CONSTRUCCIONES S.A. DE C.V.	ALCADIA VENUSTIANO CARRANZA	9,684,317.79	9,684,317.79
40	DIF230202219211	Obra	XO-DGODU-L-OP-LP-020-22	FORZA ECOSISTEMAS, S.A DE C.V.	ALCALDIA XOCHIMILCO	10,889,380.43	10,889,380.43
41	DIF23020221568	Obra	AVC/DGODU/LP/026/2023	KALCHIVA CONSTRUCCIONES S.A. DE C.V.	ALCADIA VENUSTIANO CARRANZA	30,985,643.30	30,985,643.30
42	DIF230202217002	Obra	XO-DGODU-L-OP-017-23	NINAS CONSTRUCCIONES, S.A. DE C.V.	ALCALDIA XOCHIMILCO	5,967,879.86	5,967,879.86
43	DIF230202219240	Obra	XO-DGODU-L-OP-LP-020-22	FORZA ECOSISTEMAS, S.A DE C.V.	ALCALDIA XOCHIMILCO	10,889,380.43	10,889,380.43
44	DIF230202221569	Obra	AVC/DGODU/LP/026/2023	KALCHIVA CONSTRUCCIONES S.A. DE C.V.	ALCADIA VENUSTIANO CARRANZA	30,985,643.30	30,985,643.30



No.	FOLIO	TIPO DE OBRA	NUMERO	CONTRATISTA	CONVOCANTE	MONTO	MONTO MODIFICADO
45	DIF230202221570	Obra	AVC/DGODU/LP/026/2023	KALCHIVA CONSTRUCCIONES S.A. DE C.V.	ALCEDIA VENUSTIANO CARRANZA	30,985,643.30	30,985,643.30
46	DIF230202221571	Obra	AVC/DGODU/LP/026/2023	KALCHIVA CONSTRUCCIONES S.A. DE C.V.	ALCEDIA VENUSTIANO CARRANZA	30,985,643.30	30,985,643.30
47	DIF230202221572	Obra	AVC/DGODU/LP/026/2023	KALCHIVA CONSTRUCCIONES S.A. DE C.V.	ALCEDIA VENUSTIANO CARRANZA	30,985,643.30	30,985,643.30
48	DIF230202221573	Obra	AVC/DGODU/LP/026/2023	KALCHIVA CONSTRUCCIONES S.A. DE C.V.	ALCEDIA VENUSTIANO CARRANZA	30,985,643.30	30,985,643.30
49	DIF230202221574	Obra	AVC/DGODU/LP/026/2023	KALCHIVA CONSTRUCCIONES S.A. DE C.V.	ALCEDIA VENUSTIANO CARRANZA	30,985,643.30	30,985,643.30
50	DIF230202221575	Obra	AVC/DGODU/LP/026/2023	KALCHIVA CONSTRUCCIONES S.A. DE C.V.	ALCEDIA VENUSTIANO CARRANZA	30,985,643.30	30,985,643.30
51	DIF230202221576	Obra	AVC/DGODU/LP/032/2023	VICTOR HUGO JACUINDE CARRANZA	ALCEDIA VENUSTIANO CARRANZA	8,724,877.36	8,724,877.36
52	DIF230202221577	Obra	AVC/DGODU/LP/032/2023	VICTOR HUGO JACUINDE CARRANZA	ALCEDIA VENUSTIANO CARRANZA	8,724,877.36	8,724,877.36
53	DIF230202221578	Obra	AVC/DGODU/LP/032/2023	VICTOR HUGO JACUINDE CARRANZA	ALCEDIA VENUSTIANO CARRANZA	8,724,877.36	8,724,877.36
54	DIF230202221579	Obra	AVC/DGODU/LP/025/2023	OCASA OBRAS Y PROYECTOS S.A. DE C.V.	ALCEDIA VENUSTIANO CARRANZA	9,695,937.50	9,695,937.50
55	DIF230202221580	Obra	AVC/DGODU/LP/025/2023	OCASA OBRAS Y PROYECTOS S.A. DE C.V.	ALCEDIA VENUSTIANO CARRANZA	9,695,937.50	9,695,937.50
56	DIF230202221581	Obra	AVC/DGODU/LP/025/2023	OCASA OBRAS Y PROYECTOS S.A. DE C.V.	ALCEDIA VENUSTIANO CARRANZA	9,695,937.50	9,695,937.50
57	DIF230202221582	Obra	AVC/DGODU/LP/025/2023	OCASA OBRAS Y PROYECTOS S.A. DE C.V.	ALCEDIA VENUSTIANO CARRANZA	9,695,937.50	9,695,937.50
58	DIF230202221584	Obra	AVC/DGODU/LP/025/2023	OCASA OBRAS Y PROYECTOS S.A. DE C.V.	ALCEDIA VENUSTIANO CARRANZA	9,695,937.50	9,695,937.50
59	DIF230202221585	Obra	AVC/DGODU/LP/025/2023	OCASA OBRAS Y PROYECTOS S.A. DE C.V.	ALCEDIA VENUSTIANO CARRANZA	9,695,937.50	9,695,937.50
60	DIF230202221586	Servicios	02 CD 12 C 050 23	JAYOL, S.A. DE C.V.	ALCEDIA MILPA ALTA	2,932,772.88	2,932,772.88
61	DIF230202225592	Obra	XO-DGODU-L-OP-LP-020-22	FORZA ECOSISTEMAS, S.A DE C.V.	ALCEDIA XOCHIMILCO	10,889,380.43	10,889,380.43
62	DIF230202225596	Obra	XO-DGODU-L-OP-LP-020-22	FORZA ECOSISTEMAS, S.A DE C.V.	ALCEDIA XOCHIMILCO	10,889,380.43	10,889,380.43
63	DIF230202216337	Obra	XO-DGODU-L-OP-008-23	CONSTRUCTORA JIMTRE, S.A. DE C.V.	ALCEDIA XOCHIMILCO	2,998,020.28	2,998,020.28
64	DIF230202216338	Obra	XO-DGODU-L-OP-008-23	CONSTRUCTORA JIMTRE, S.A. DE C.V.	ALCEDIA XOCHIMILCO	2,998,020.28	2,998,020.28
65	DIF230202216339	Obra	XO-DGODU-L-OP-006-23	ESTUDIO DE ARQUITECTURA MIRSHA, S.A. DE C.V.	ALCEDIA XOCHIMILCO	1,122,670.76	1,122,670.76
66	DIF230202216341	Obra	XO-DGODU-L-OP-013-23	SHAMASH MX ARQUITECTURA Y CONSTRUCCION, S.A DE C.V.	ALCEDIA XOCHIMILCO	5,999,185.34	5,999,185.34
67	DIF230202216342	Obra	XO-DGODU-L-OP-008-23	CONSTRUCTORA JIMTRE, S.A. DE C.V.	ALCEDIA XOCHIMILCO	2,998,020.28	2,998,020.28
68	DIF230202216344	Obra	XO-DGODU-L-OP-014-23	ENKI MX ARQUITECTURA, S.A. DE C.V.	ALCEDIA XOCHIMILCO	4,499,282.86	4,499,282.86
69	DIF230202216346	Obra	XO-DGODU-L-OP-010-23	VAGACOR CONSULTORES, S.A. DE C.V.	ALCEDIA XOCHIMILCO	4,999,558.96	4,999,558.96
70	DIF230202216347	Obra	XO-DGODU-L-OP-014-23	ENKI MX ARQUITECTURA, S.A. DE C.V.	ALCEDIA XOCHIMILCO	4,499,282.86	4,499,282.86
71	DIF230202216351	Obra	XO-DGODU-L-OP-011-23	VICTOR MANUEL TELLEZ JURADO	ALCEDIA XOCHIMILCO	4,499,101.04	4,499,101.04
72	DIF230202220145	Obra	02 CD07 20 024 1 2023	GRUPO CONSTRUCTOR NAG SA. DE CV.	GOBIERNO DE LA CIUDAD DE MÉXICO	5,676,199.58	5,676,199.58
73	DIF230202217812	Obra	02 CD07 20 004 1 2023	WORKINGS AND DEVELOPINGS SA. de CV.	GOBIERNO DE LA CIUDAD DE MÉXICO /ALCALDÍA GUSTAVO A. MADERO	7,373,516.81	7,373,516.81
74	DIF230202224867	Obra	XO-DGODU-L-OP-LP-020-22	FORZA ECOSISTEMAS, S.A DE C.V.	ALCEDIA XOCHIMILCO	10,889,380.43	10,889,380.43
75	DIF230202224870	Obra	XO-DGODU-L-OP-LP-020-22	FORZA ECOSISTEMAS, S.A DE C.V.	ALCEDIA XOCHIMILCO	10,889,380.43	10,889,380.43
76	DIF230202216419	Obra	02 CD07 20 DGSU 005 1 2023	JESSAI TECNOINGENIERÍA SA. DE CV.	GOBIERNO DE LA CIUDAD DE MÉXICO	3,002,693.67	3,002,693.67
77	DIF230202224048	Obra	ABJ-LP-014-2023	CONSTRUCTORA GROPIUSCDMX, S. A. DE C. V.	ALCEDIA BENITO JUAREZ	29,332,972.81	29,481,018.84
78	DIF230202224049	Obra	ABJ-LP-015-2023	PARADOXIA, S. A. DE C. V.	ALCEDIA BENITO JUAREZ	9,974,991.69	9,974,991.69
79	DIF230202220288	Obra	02 CD07 20 014 1 2023	CO-ARCH Construyendo con Arquitectos SA. de CV.	GOBIERNO DE LA CIUDAD DE MÉXICO /ALCALDÍA GUSTAVO A. MADERO	6,855,979.87	6,855,979.87
80	DIF230202220289	Obra	02 CD07 20 014 1 2023	CO-ARCH Construyendo con Arquitectos SA. de CV.	GOBIERNO DE LA CIUDAD DE MÉXICO /ALCALDÍA GUSTAVO A. MADERO	6,855,979.87	6,855,979.87
81	DIF230202220290	Obra	02 CD07 20 014 1 2023	CO-ARCH Construyendo con Arquitectos SA. de CV.	GOBIERNO DE LA CIUDAD DE MÉXICO /ALCALDÍA GUSTAVO A. MADERO	6,855,979.87	6,855,979.87
82	DIF230202214899	Obra	ABJ-LP-011-2023	EAPRO CONSTRUCCIONES, S. A. DE C. V.	ALCEDIA BENITO JUAREZ	4,000,000.00	4,000,000.00
83	DIF230202214900	Obra	ABJ-LP-007-2023	LUXCON, S. A. DE C. V.	ALCEDIA BENITO JUAREZ.	8,986,801.87	8,986,801.87
84	DIF230202214901	Obra	ABJ-IR-012-2023	DESTELLO Y SEGURIDAD VIAL, S. A. DE C. V.	ALCEDIA BENITO JUAREZ	2,987,066.36	2,987,066.36
85	DIF23020222328	Obra	AVC/DGODU/LP/027/2023	BEREK CONSTRUCCIONES S.A. DE C.V.	ALCEDIA VENUSTIANO CARRANZA	9,684,317.79	9,684,317.79
86	DIF230202215756	Obra	AT-DGODU-IRO-034-23	J V D CONSTRUCTORA E INMOBILIARIA, S.A. DE C.V.	ALCEDIA TLALPAN	2,192,477.89	2,192,477.89
87	DIF230202215756	Obra	AT-DGODU-LPNO-045-23	INFRAESTRUCTURA Y DESARROLLO KUKULKAN, S.A. DE C.V.	ALCEDIA TLALPAN	5,224,021.38	5,224,021.38
88	DIF230202215756	Obra	AT-DGODU-LPNO-046-23	INSTALACIONES Y MANTENIMIENTO DE REDES DE AGUA Y DRENAJE, S.A. DE C.V.	ALCEDIA TLALPAN	6,574,025.03	6,574,025.03
89	DIF230202215756	Obra	AT-DGODU-LPNO-047-23	OBRAS CIVILES FARRET ASOCIADOS, S.A. DE C.V.	ALCEDIA TLALPAN	5,991,809.64	5,991,809.64
90	DIF230202215775	Obra	AT-DGODU-LPNO-043-23	DESARROLLO Y CONSTRUCCIONES CARIBALI, S.A. DE C.V.	ALCEDIA TLALPAN	11,315,260.34	11,315,260.34



No.	FOLIO	TIPO DE OBRA	NUMERO	CONTRATISTA	CONVOCANTE	MONTO	MONTO MODIFICADO
91	DIF230202221564	Obra	AVC/DGODU/IR/030/2023	ROSA HERRERA GONZALEZ	ALCADIA VENUSTIANO CARRANZA	2,472,206.53	2,472,206.53
92	DIF230202221566	Obra	AVC/DGODU/LP/026/2023	KALCHIVA CONSTRUCCIONES S.A. DE C.V.	ALCADIA VENUSTIANO CARRANZA	30,985,643.30	30,985,643.30
93	DIF230202225914	Obra	AMA-DGODU-LP-OBRA-029/2023	CONSTRUCTURA, URBANIZADORA MAGREG, S.A. DE C.V.	ALCALDIA MILPA ALTA	999,977.56	999,977.56
94	DIF230202215866	Obra	XO-DGODU-L-OP-008-23	CONSTRUCTORA JIMTRE, S.A. DE C.V.	ALCALDIA XOCHIMILCO	2,998,020.28	2,998,020.28
95	DIF230202219191	Obra	XO-DGODU-L-OP-LP-020-22	FORZA ECOSISTEMAS, S.A DE C.V.	ALCALDIA XOCHIMILCO	10,889,380.43	10,889,380.43
96	DIF230202219199	Obra	XO-DGODU-L-OP-LP-020-22	FORZA ECOSISTEMAS, S.A DE C.V.	ALCALDIA XOCHIMILCO	10,889,380.43	10,889,380.43
97	DIF230202217581	Obra	AAO-DGODU-LPN-L-076-2023	AYMA HERRAMIENTAS, S.A. DE C.V.	GOBIERNO DEL DISTRITO FEDERAL	2,876,196.82	2,876,196.82
98	DIF230202217581	Obra	AAO-DGODU-LPN-L-045-2023	ARIMECI, S.A. DE C.V.	GOBIERNO DEL DISTRITO FEDERAL	10,448,615.04	10,448,615.04
99	DIF230202217582	Obra	AAO-DGODU-LPN-L-1-038-2023	EXXEL INTERNACIONAL, S.A. DE C.V.	GOBIERNO DEL DISTRITO FEDERAL	8,099,278.43	8,099,278.43
100	DIF230202217582	Obra	AAO-DGODU-LPN-L-1-046-2023	AKUMAL CONSTRUCCIONES, S.A. DE C.V.	GOBIERNO DEL DISTRITO FEDERAL	3,397,388.44	3,397,388.44
101	DIF230202225262	Obra	XO-DGODU-L-OP-LP-020-22	FORZA ECOSISTEMAS, S.A DE C.V.	ALCALDIA XOCHIMILCO	10,889,380.43	10,889,380.43
102	DIF230202225277	Obra	XO-DGODU-L-OP-LP-020-22	FORZA ECOSISTEMAS, S.A DE C.V.	ALCALDIA XOCHIMILCO	10,889,380.43	10,889,380.43
103	DIF230202225283	Obra	XO-DGODU-L-OP-LP-020-22	FORZA ECOSISTEMAS, S.A DE C.V.	ALCALDIA XOCHIMILCO	10,889,380.43	10,889,380.43
104	DIF230202225291	Obra	XO-DGODU-L-OP-LP-020-22	FORZA ECOSISTEMAS, S.A DE C.V.	ALCALDIA XOCHIMILCO	10,889,380.43	10,889,380.43
105	DIF230202225300	Obra	XO-DGODU-L-OP-LP-020-22	FORZA ECOSISTEMAS, S.A DE C.V.	ALCALDIA XOCHIMILCO	10,889,380.43	10,889,380.43
106	DIF230202216077	Obra	XO-DGODU-L-OP-008-23	CONSTRUCTORA JIMTRE, S.A. DE C.V.	ALCALDIA XOCHIMILCO	2,998,020.28	2,998,020.28
107	DIF230202220196	Obra	AMA-DGODU-LP-OBRA-005/2023	SHADOW CONSTRUCCION Y SUPERVISION, S.A. DE C.V.	ALCALDIA MILPA ALTA	12,998,361.28	12,998,361.28
108	DIF230202225302	Obra	XO-DGODU-L-OP-LP-020-22	FORZA ECOSISTEMAS, S.A DE C.V.	ALCALDIA XOCHIMILCO	10,889,380.43	10,889,380.43
109	DIF230202216805	Obra	AA/DGODUyS/LP/016/2023	ABILI CONTRUCCIONES, S.A. DE C.V.	ALCALDÍA AZCAPOTZALCO	7,209,249.86	7,209,249.86
110	DIF230202218729	Obra	XO-DGODU-L-OP-LP-020-22	FORZA ECOSISTEMAS, S.A DE C.V.	ALCALDIA XOCHIMILCO	10,889,380.43	10,889,380.43
111	DIF230202214634	Obra	DGOCOP-AD-L-1-012-23	SECRETARIA DE OBRAS Y SERVICIOS	FABETY DISEÑO Y CONSTRUCCIÓN, S.A. DE C.V.	1,021,473.24	1,021,473.24
112	DIF230202226200	Servicios	IR-DGA-DRMSG-024-2023	JAYOL,S.A. DE C.V.	ALCALDIA TLALPAN	6,565,111.23	6,565,111.23
113	DIF230202215504	Obra	AT-DGODU-LPNO-014-23	TERRENOS ESTRATÉGICOS, S.A. DE C.V.	ALCALDIA TLALPAN	42,565,462.83	42,565,462.83
114	DIF230202215504	Obra	AT-DGODU-LPNO-015-23	CONSTRUCTORA LMI, S.A. DE C.V.	ALCALDIA TLALPAN	29,668,393.07	26,668,393.07
115	DIF230202217970	Obra	02 CD07 20 001 1 2023	Grupo BAAT-SINA SA. de CV.	GOBIERNO DE LA CIUDAD DE MÉXICO /ALCALDÍA GUSTAVO A. MADERO	2,850,000.00	2,850,000.00
116	DIF230202217974	Obra	02 CD07 20 002 1 2023	Diseño y Construcciones Jimbar SA. de CV.	GOBIERNO DE LA CIUDAD DE MÉXICO /ALCALDÍA GUSTAVO A. MADERO	1,850,000.00	1,850,000.00
117	DIF230202222046	Servicios	AVC/DGODU/AD/031/2023	RENNOVA DECORACION Y DISEÑO S.A.S DE C.V.	ALCADIA VENUSTIANO CARRANZA	270,000.00	270,000.00
118	DIF230202222046	Servicios	AVC/DGODU/AD/023/2023	INGENIERIA ESPECIALIZADA EDUMER S.A. DE C.V.	ALCALDIA VENUSTIANO CARRANZA	300,000.00	300,000.00
119	DIF230202222046	Servicios	AVC/DGODU/IR/021/2023	CATOMSI CONSTRUYE, S.A. DE C.V.	ALCALDÍA VENUSTIANO CARRANZA	735,686.28	735,686.28
120	DIF230202222046	Servicios	AVC/DGODU/AD/029/2023	CONSTRUCTORA DE DISEÑOS ARQUITECTONICOS A.J. S.A. DE C.V.	ALCADIA VENUSTIANO CARRANZA	76,482.68	76,482.68
121	DIF230202222046	Servicios	AVC/DGODU/AD/024/2023	PEREZ Y RAMIREZ CONSTRUCCIONES Y SERVICIOS S.A. DE C.V.	ALCADIA VENUSTIANO CARRANZA	300,000.00	300,000.00
122	DIF230202222046	Servicios	AVC/DGODU/IR/022/2023	FENIX ARQUITECTURA E INGENIERIA S.A. DE C.V.	ALCADIA VENUSTIANO CARRANZA	955,225.59	955,225.59
123	DIF230202215534	Obra	AT-DGODU-LPNO-021-23	INNOVACIÓN ARQUITECTÓNICA GÉNESIS, S.A. DE C.V.	ALCALDIA TLALPAN	14,985,361.64	14,985,361.64
124	DIF230202215543	Obra	AT-DGODU-LPNO-022-23	COMERCIALIZADORA KD, S.A. DE C.V.	ALCALDIA TLALPAN	4,998,751.90	4,998,751.90
125	DIF230202216331	Obra	XO-DGODU-L-OP-LP-020-22	FORZA ECOSISTEMAS, S.A DE C.V.	ALCALDIA XOCHIMILCO	10,889,380.43	10,889,380.43
126	DIF230202216354	Obra	XO-DGODU-L-OP-010-23	VAGACOR CONSULTORES, S.A. DE C.V.	ALCALDIA XOCHIMILCO	4,999,558.96	4,999,558.96
127	DIF230202219567	Obra	AT-DGODU-LPNO-059-23	TERRENOS ESTRATÉGICOS, S.A. DE C.V.	ALCALDIA TLALPAN	4,996,999.18	4,996,999.18
128	DIF230202220485	Obra	AMA-DGODU-LP-OBRA-005/2023	SHADOW CONSTRUCCION Y SUPERVISION, S.A. DE C.V.	ALCALDIA MILPA ALTA	12,998,361.28	12,998,361.28
129	DIF230202216358	Obra	XO-DGODU-L-OP-012-23	TRES D ARQUITECTURA CREATIVAS.A. DE C.V.	ALCALDIA XOCHIMILCO	3,997,598.98	3,997,598.98
130	DIF230202216360	Obra	XO-DGODU-L-OP-011-23	VICTOR MANUEL TELLEZ JURADO	ALCALDIA XOCHIMILCO	4,499,101.04	4,499,101.04
131	DIF230202216362	Obra	XO-DGODU-L-OP-016-23	BORKA CONSTRUCCIONES, S.A. DE C.V.	ALCALDIA XOCHIMILCO	7,000,000.00	6,993,173.63
132	DIF230202225585	Obra	XO-DGODU-L-OP-LP-020-22	FORZA ECOSISTEMAS, S.A DE C.V.	ALCALDIA XOCHIMILCO	10,889,380.43	10,889,380.43
133	DIF230202225590	Obra	XO-DGODU-L-OP-LP-020-22	FORZA ECOSISTEMAS, S.A DE C.V.	ALCALDIA XOCHIMILCO	10,889,380.43	10,889,380.43
134	DIF230202217172	Obra	XO-DGODU-L-OP-LP-020-22	FORZA ECOSISTEMAS, S.A DE C.V.	ALCALDIA XOCHIMILCO	10,889,380.43	10,889,380.43
135	DIF230202218933	Obra	AVC/DGODU/LP/028/2023	ARQUITECTURA Y CONSTRUCCOMERCIOS S.A. DE C.V.	ALCADIA VENUSTIANO CARRANZA	24,248,132.52	24,248,132.52
136	DIF230202225018	Obra	AAO-DGODU-LPN-L-1-035-2023	CONSTRUCCIÓN Y DISEÑO JUUVICSA, S.A. DE C.V.	GOBIERNO DEL DISTRITO FEDERAL	9,992,172.14	9,992,172.14
137	DIF230202215624	Obra	AT-DGODU-LPNO-018-23	PIEL DE CONCRETO, S.A. DE C.V.	ALCALDIA TLALPAN	38,010,417.52	38,010,417.52



No.	FOLIO	TIPO DE OBRA	NUMERO	CONTRATISTA	CONVOCANTE	MONTO	MONTO MODIFICADO
138	DIF230202215624	Obra	AT-DGODU-LPNO-019-23	CONSTRUCTORA LMI, S.A. DE C.V.	ALCALDIA TLALPAN	31,960,504.52	31,960,504.52
139	DIF230202216512	Obra	AA/DGODUyS/LP/015/2023	DISTRIBUIDORA SAN, S.A. DE C.V.	ALCALDÍA AZCAPOTZALCO	5,598,027.98	5,598,027.98
140	DIF230202217357	Obra	AAO-DGODU-LPN-L-1-077-2023	CORPORATIVO EMPRESARIAL MEXIQUENSE Y ASOCIADOS JASA, S.A. DE C.V.	GOBIERNO DEL DISTRITO FEDERAL	6,464,954.41	6,464,954.41
141	DIF230202217357	Obra	AAO-DGODU-AD-L-1-084-2023	KARGHIS INGENIERÍA Y CONSTRUCCIONES, S.A. DE C.V.	GOBIERNO DEL DISTRITO FEDERAL	3,834,345.98	3,834,345.98
142	DIF230202217361	Obra	XO-DGODU-L-OP-LP-020-22	FORZA ECOSISTEMAS, S.A DE C.V.	ALCALDIA XOCHIMILCO	10,889,380.43	10,889,380.43
143	DIF230202217367	Obra	AAO-DGODU-LPN-1-049-2023	CONSTRUCTURA LMI, S.A. DE C.V.	GOBIERNO DEL DISTRITO FEDERAL	29,998,533.21	29,998,533.21
144	DIF230202218299	Adquisiciones	02CD074P0094123	MIKSAVANFRA DESARROLLADORA INMOBILIARIA SA. DE CV.	GOBIERNO DE LA CIUDAD DE MÉXICO	25,000,000.00	25,000,000.00
145	DIF230202227786	Adquisiciones	02CD074P0094123	MIKSAVANFRA DESARROLLADORA INMOBILIARIA SA. DE CV.	GOBIERNO DE LA CIUDAD DE MÉXICO	25,000,000.00	25,000,000.00
146	DIF230202226750	Adquisiciones	02CD074P0094123	MIKSAVANFRA DESARROLLADORA INMOBILIARIA SA. DE CV.	GOBIERNO DE LA CIUDAD DE MÉXICO	25,000,000.00	25,000,000.00
147	DIF230202216827	Obra	AA/DGODUyS/LP/019/2023	ABILI CONSTRUCCIONES, S.A. DE C.V.	ALCALDÍA AZCAPOTZALCO	5,852,202.49	5,852,202.49
148	DIF230202217220	Obra	AAO-DGODU-LPN-L-1-042-2023	CONSTRUCTURA OSEGA, S.A. DE C.V.	GOBIERNO DEL DISTRITO FEDERAL	9,401,353.42	9,401,353.42
149	DIF230202217220	Obra	AAO-DGODU-AD-L-1-065-2023	DESARROLLADORA DE PROYECTOS Y OBRA CIVIL, S.A. DE C.V.	GOBIERNO DEL DISTRITO FEDERAL	5,500,000.00	5,500,000.00
150	DIF230202228215	Obra	AMA-DGODU-LP-OBRA-028/2023	EC. DISEÑO Y CONSTRUCCIÓN, S.A. DE C.V.	ALCALDIA MILPA ALTA	5,299,914.17	5,299,914.17
151	DIF230202228966	Obra	AA/DGODUyS/LP/038/2023	INSTALACIONES Y MANTENIMIENTO DE REDES DE AGUA Y DRENAJE, S.A. DE C.V.	ALCALDÍA AZCAPOTZALCO	1,605,024.77	1,605,024.77
152	DIF230202228980	Obra	AA/DGODUyS/LP/019/2023	ABILI CONSTRUCCIONES, S.A. DE C.V.	ALCALDÍA AZCAPOTZALCO	5,852,202.49	5,852,202.49
153	DIF230202228991	Obra	AA/DGODUyS/LP/041/2023	ARKINGENIERIA ALFA-OMGA, S.A. DE C.V.	ALCALDÍA AZCAPOTZALCO	2,133,255.97	2,133,255.97
154	DIF230202229003	Obra	AA/DGODUyS/LP/019/2023	ABILI CONSTRUCCIONES, S.A. DE C.V.	ALCALDÍA AZCAPOTZALCO	5,852,202.49	5,852,202.49
155	DIF230202230113	Obra	AMA-DGODU-LP-OBRA-032/2023	CONSTRUCTURA, URBANIZADORA MAGREG, S.A. DE C.V.	ALCALDIA MILPA ALTA	5,999,984.37	5,999,984.37
156	DIF230202227491	Obra	AMA-DGODU-LP-OBRA-034/2023	TEXOCPALCO, S.A. DE C.V.	ALCALDIA MILPA ALTA	1,975,638.06	1,975,638.06
157	DIF230202229015	Obra	AA/DGODUyS/LP/039/2023	ABILI CONSTRUCCIONES, S.A. DE C.V.	ALCALDÍA AZCAPOTZALCO	4,186,179.74	4,186,179.74
158	DIF230202228483	Obra	AMA-DGODU-LP-OBRA-025/2023	SINERGIA EN CONSTRUCCIÓN Y PROYECTOS, S.A. DE C.V.	ALCALDIA MILPA ALTA	5,996,289.52	5,996,289.52
159	DIF230202229215	Obra	AA/DGODUyS/LP/039/2023	ABILI CONSTRUCCIONES, S.A. DE C.V.	ALCALDÍA AZCAPOTZALCO	4,186,179.74	4,186,179.74
160	DIF230202229221	Obra	AA/DGODUyS/LP/049/2023	DISTRIBUIDORA SAN, S.A. DE C.V.	ALCALDÍA AZCAPOTZALCO	2,457,318.07	2,457,318.07
161	DIF230202229223	Obra	AA/DGODUyS/LP/019/2023	ABILI CONSTRUCCIONES, S.A. DE C.V.	ALCALDÍA AZCAPOTZALCO	5,852,202.49	5,852,202.49
162	DIF230202229224	Obra	AA/DGODUyS/LP/049/2023	DISTRIBUIDORA SAN, S.A. DE C.V.	ALCALDÍA AZCAPOTZALCO	2,457,318.07	2,457,318.07
163	DIF230202229225	Obra	AA/DGODUyS/LP/019/2023	ABILI CONSTRUCCIONES, S.A. DE C.V.	ALCALDÍA AZCAPOTZALCO	5,852,202.49	5,852,202.49
164	DIF230202229228	Obra	AA/DGODUyS/LP/049/2023	DISTRIBUIDORA SAN, S.A. DE C.V.	ALCALDÍA AZCAPOTZALCO	2,457,318.07	2,457,318.07
165	DIF230202229232	Obra	AA/DGODUyS/LP/019/2023	ABILI CONSTRUCCIONES, S.A. DE C.V.	ALCALDÍA AZCAPOTZALCO	5,852,202.49	5,852,202.49
166	DIF230302251691	Obra	XO-DGODU-L-OP-LP-020-22	FORZA ECOSISTEMAS, S.A DE C.V.	ALCALDIA XOCHIMILCO	10,889,380.43	10,889,380.43
167	DIF230302248773	Obra	A IZP-DGODU-LP-PN-O-054-23	MIALCAMI CONSTRUCCIONES, S.A. DE C.V.	ALCALDIA IZTAPALAPA	3,518,540.22	3,518,540.22
168	DIF230302248776	Obra	A IZP-DGODU-LP-PN-O-054-23	MIALCAMI CONSTRUCCIONES, S.A. DE C.V.	ALCALDIA IZTAPALAPA	3,518,540.22	3,518,540.22
169	DIF230302246225	Obra	AMH-LPNO-025-2023	CONSTRUCTORA Y ABASTECEDORA DE MATERIALES JENDA, S.A. DE C.V.	GOBIERNO DE LA CIUDAD DE MEXICO	1,071,059.85	1,071,059.85
170	DIF230302248779	Obra	A IZP-DGODU-LP-PN-O-054-23	MIALCAMI CONSTRUCCIONES, S.A. DE C.V.	ALCALDIA IZTAPALAPA	3,518,540.22	3,518,540.22
171	DIF230302248788	Obra	A IZP-DGODU-LP-PN-O-054-23	MIALCAMI CONSTRUCCIONES, S.A. DE C.V.	ALCALDIA IZTAPALAPA	3,518,540.22	3,518,540.22
172	DIF230302251365	Obra	AC-DGOPSU-LP-O-35-2023	CROLSA, S.A DE C.V.	GOBIERNO DE LA CIUDAD DE MÉXICO	6,017,558.00	6,980,367.28
173	DIF230302243625	Obra	XO-DGODU-L-OP-LP-020-22	FORZA ECOSISTEMAS, S.A DE C.V.	ALCALDIA XOCHIMILCO	10,889,380.43	10,889,380.43
174	DIF230302243637	Obra	XO-DGODU-L-OP-008-23	CONSTRUCTORA JIMTRE, S.A. DE C.V.	ALCALDIA XOCHIMILCO	2,998,020.28	2,998,020.28
175	DIF230302243645	Obra	XO-DGODU-L-OP-LP-020-22	FORZA ECOSISTEMAS, S.A DE C.V.	ALCALDIA XOCHIMILCO	10,889,380.43	10,889,380.43
176	DIF230302243666	Obra	XO-DGODU-L-OP-LP-020-22	FORZA ECOSISTEMAS, S.A DE C.V.	ALCALDIA XOCHIMILCO	10,889,380.43	10,889,380.43
177	DIF230302246400	Obra	DGODU/LPN/OB-017-2023	Cecily Construcciones, S.A. de C.V.	Gobierno de la Ciudad de México, Alcaldía Tláhuac	3,068,657.66	3,559,642.89
178	DIF230302243684	Obra	XO-DGODU-L-OP-007-23	OSCAR PEDRAZA MARTINEZ	ALCALDIA XOCHIMILCO	2,998,609.88	2,998,609.88
179	DIF230302247787	Obra	A IZP-DGODU-LP-PN-O-053-23	ASJAZA CONSTRUCCIONES, S.A. DE C.V.	ALCALDIA IZTAPALAPA	2,099,845.54	2,099,845.54
180	DIF230302243705	Obra	XO-DGODU-L-OP-LP-020-22	FORZA ECOSISTEMAS, S.A DE C.V.	ALCALDIA XOCHIMILCO	10,889,380.43	10,889,380.43
181	DIF230302248546	Obra	A IZP-DGODU-LP-PN-O-054-23	MIALCAMI CONSTRUCCIONES, S.A. DE C.V.	ALCALDIA IZTAPALAPA	3,518,540.22	3,518,540.22



No.	FOLIO	TIPO DE OBRA	NUMERO	CONTRATISTA	CONVOCANTE	MONTO	MONTO MODIFICADO
182	DIF230302248549	Obra	A IZP-DGODU-LP-PN-O-054-23	MIALCAMI CONSTRUCCIONES, S.A. DE C.V.	ALCALDIA IZTAPALAPA	3,518,540.22	3,518,540.22
183	DIF230302247796	Obra	AC-DGOPUSU-LP-O-35-2023	CROLSA, S.A DE C.V.	GOBIERNO DE LA CIUDAD DE MÉXICO	6,017,558.00	6,980,367.28
184	DIF230302251495	Obra	A IZP-DGODU-LP-PN-O-035-23	INGENIERIA, MANTENIMIENTO Y SERVICIOS INTEGRALES EN LA CONSTRUCCION, S.A. DE C.V.	ALCALDIA IZTAPALAPA	21,596,136.58	21,596,136.58
185	DIF230302248551	Obra	A IZP-DGODU-LP-PN-O-054-23	MIALCAMI CONSTRUCCIONES, S.A. DE C.V.	ALCALDIA IZTAPALAPA	3,518,540.22	3,518,540.22
186	DIF230302248552	Obra	A IZP-DGODU-LP-PN-O-054-23	MIALCAMI CONSTRUCCIONES, S.A. DE C.V.	ALCALDIA IZTAPALAPA	3,518,540.22	3,518,540.22
187	DIF230302244488	Obra	XO-DGODU-L-OP-LP-020-22	FORZA ECOSISTEMAS, S.A DE C.V.	ALCALDIA XOCHIMILCO	10,889,380.43	10,889,380.43
188	DIF230302248659	Obra	AC-DGOPUSU-LP-O-35-2023	CROLSA, S.A DE C.V.	GOBIERNO DE LA CIUDAD DE MÉXICO	6,017,558.00	6,980,367.28
189	DIF230302248534	Obra	A IZP-DGODU-LP-PN-O-054-23	MIALCAMI CONSTRUCCIONES, S.A. DE C.V.	ALCALDIA IZTAPALAPA	3,518,540.22	3,518,540.22
190	DIF230302243490	Obra	XO-DGODU-L-OP-LP-020-22	FORZA ECOSISTEMAS, S.A DE C.V.	ALCALDIA XOCHIMILCO	10,889,380.43	10,889,380.43
191	DIF230302243501	Obra	XO-DGODU-L-OP-009-23	SHAMASH MX ARQUITECTURA Y CONSTRUCCION, S.A DE C.V.	ALCALDIA XOCHIMILCO	7,499,986.31	7,499,986.31
192	DIF230302243509	Obra	XO-DGODU-L-OP-LP-020-22	FORZA ECOSISTEMAS, S.A DE C.V.	ALCALDIA XOCHIMILCO	10,889,380.43	10,889,380.43
193	DIF230302248712	Obra	A IZP-DGODU-LP-PN-O-054-23	MIALCAMI CONSTRUCCIONES, S.A. DE C.V.	ALCALDIA IZTAPALAPA	3,518,540.22	3,518,540.22
194	DIF230302251665	Obra	XO-DGODU-L-OP-LP-020-22	FORZA ECOSISTEMAS, S.A DE C.V.	ALCALDIA XOCHIMILCO	10,889,380.43	10,889,380.43
195	DIF230302243523	Obra	XO-DGODU-L-OP-009-23	SHAMASH MX ARQUITECTURA Y CONSTRUCCION, S.A DE C.V.	ALCALDIA XOCHIMILCO	7,499,986.31	7,499,986.31
196	DIF230302243529	Obra	XO-DGODU-L-OP-LP-020-22	FORZA ECOSISTEMAS, S.A DE C.V.	ALCALDIA XOCHIMILCO	10,889,380.43	10,889,380.43
197	DIF230302243535	Obra	XO-DGODU-L-OP-014-23	ENKI MX ARQUITECTURA, S.A. DE C.V.	ALCALDIA XOCHIMILCO	4,499,282.86	4,499,282.86
198	DIF230302251813	Adquisiciones	IZTP/DGA/LPN/116-2023	INDUSTRIAS SOLA BASIC SA DE CV	ALCALDIA IZTAPALAPA	129,348,643.20	129,348,643.20
199	DIF230302243888	Obra	XO-DGODU-L-OP-015-23	MISAEAL ANTONIO LIVARIAGA DE LA CRUZ	ALCALDIA XOCHIMILCO	9,999,434.45	9,999,434.45
200	DIF230302246710	Obra	DGODU/LPN/OB-014-2023	Compañía Constructora Arasu, S.A. de C.V.	GOBIERNO DE LA CIUDAD DE MÉXICO, Alcaldía Tláhuac	2,585,744.46	2,999,463.57
201	DIF230302246712	Servicios	DGODU/LPN/SER-013-2023	Anabeg Remodelación y Construcción, S.A. de C.V.	GOBIERNO DE LA CIUDAD DE MÉXICO, Alcaldía Tláhuac	2,872,796.55	3,332,444.00
202	DIF230302251722	Obra	XO-DGODU-L-OP-LP-020-22	FORZA ECOSISTEMAS, S.A DE C.V.	ALCALDIA XOCHIMILCO	10,889,380.43	10,889,380.43
203	DIF230302251733	Obra	XO-DGODU-L-OP-LP-020-22	FORZA ECOSISTEMAS, S.A DE C.V.	ALCALDIA XOCHIMILCO	10,889,380.43	10,889,380.43
204	DIF230302251817	Adquisiciones	IZTP/DGA/LPN/116-2023	INDUSTRIAS SOLA BASIC SA DE CV	ALCALDIA IZTAPALAPA	129,348,643.20	129,348,643.20
205	DIF230302251820	Adquisiciones	IZTP/DGA/LPN/116-2023	INDUSTRIAS SOLA BASIC SA DE CV	ALCALDIA IZTAPALAPA	129,348,643.20	129,348,643.20
206	DIF230302251822	Adquisiciones	IZTP/DGA/LPN/116-2023	INDUSTRIAS SOLA BASIC SA DE CV	ALCALDIA IZTAPALAPA	129,348,643.20	129,348,643.20
207	DIF230302251824	Adquisiciones	IZTP/DGA/LPN/116-2023	INDUSTRIAS SOLA BASIC SA DE CV	ALCALDIA IZTAPALAPA	129,348,643.20	129,348,643.20
208	DIF230302251833	Adquisiciones	IZTP/DGA/LPN/116-2023	INDUSTRIAS SOLA BASIC SA DE CV	ALCALDIA IZTAPALAPA	129,348,643.20	129,348,643.20
209	DIF230302251835	Adquisiciones	IZTP/DGA/LPN/116-2023	INDUSTRIAS SOLA BASIC SA DE CV	ALCALDIA IZTAPALAPA	129,348,643.20	129,348,643.20
210	DIF230302244249	Obra	XO-DGODU-L-OP-LP-020-22	FORZA ECOSISTEMAS, S.A DE C.V.	ALCALDIA XOCHIMILCO	10,889,380.43	10,889,380.43
211	DIF230302243901	Obra	XO-DGODU-L-OP-019-23	VICTOR MANUEL TELLEZ JURADO	ALCALDIA XOCHIMILCO	11,999,670.41	11,999,670.41
212	DIF230302243915	Obra	XO-DGODU-L-OP-LP-020-22	FORZA ECOSISTEMAS, S.A DE C.V.	ALCALDIA XOCHIMILCO	10,889,380.43	10,889,380.43
213	DIF230302251742	Obra	XO-DGODU-L-OP-LP-020-22	FORZA ECOSISTEMAS, S.A DE C.V.	ALCALDIA XOCHIMILCO	10,889,380.43	10,889,380.43
214	DIF230302251846	Adquisiciones	IZTP/DGA/LPN/116-2023	INDUSTRIAS SOLA BASIC SA DE CV	ALCALDIA IZTAPALAPA	129,348,643.20	129,348,643.20
215	DIF230302251849	Adquisiciones	IZTP/DGA/LPN/116-2023	INDUSTRIAS SOLA BASIC SA DE CV	ALCALDIA IZTAPALAPA	129,348,643.20	129,348,643.20
216	DIF230302251857	Adquisiciones	IZTP/DGA/LPN/116-2023	INDUSTRIAS SOLA BASIC SA DE CV	ALCALDIA IZTAPALAPA	129,348,643.20	129,348,643.20
217	DIF230302251860	Adquisiciones	IZTP/DGA/LPN/116-2023	INDUSTRIAS SOLA BASIC SA DE CV	ALCALDIA IZTAPALAPA	129,348,643.20	129,348,643.20
218	DIF230302251862	Adquisiciones	IZTP/DGA/LPN/116-2023	INDUSTRIAS SOLA BASIC SA DE CV	ALCALDIA IZTAPALAPA	129,348,643.20	129,348,643.20
219	DIF230302249395	Obra	AMH-LPNO-024-2023	ESPACIOS INTELIGENTES L2, S.A. DE C.V.	GOBIERNO DE LA CIUDAD DE MEXICO	4,094,519.15	4,094,519.15
220	DIF230302251765	Obra	XO-DGODU-L-OP-019-23	VICTOR MANUEL TELLEZ JURADO	ALCALDIA XOCHIMILCO	11,999,670.41	11,999,670.41
221	DIF230302251777	Obra	XO-DGODU-L-OP-019-23	VICTOR MANUEL TELLEZ JURADO	ALCALDIA XOCHIMILCO	11,999,670.41	11,999,670.41
222	DIF230302251788	Obra	XO-DGODU-L-OP-LP-020-22	FORZA ECOSISTEMAS, S.A DE C.V.	ALCALDIA XOCHIMILCO	10,889,380.43	10,889,380.43
223	DIF230302252206	Adquisiciones	IZTP/DGA/LPN/116-2023	INDUSTRIAS SOLA BASIC SA DE CV	ALCALDIA IZTAPALAPA	129,348,643.20	129,348,643.20
224	DIF230302252215	Adquisiciones	IZTP/DGA/LPN/116-2023	INDUSTRIAS SOLA BASIC SA DE CV	ALCALDIA IZTAPALAPA	129,348,643.20	129,348,643.20
225	DIF230302247046	Obra	A IZP-DGODU-LP-PN-O-050-23	JAYOL, S.A. DE C.V.	ALCALDIA IZTAPALAPA	3,009,265.33	3,009,265.33
226	DIF230302247049	Obra	A IZP-DGODU-LP-PN-O-050-23	JAYOL, S.A. DE C.V.	ALCALDIA IZTAPALAPA	3,009,265.33	3,009,265.33
227	DIF230302247055	Obra	A IZP-DGODU-LP-PN-O-052-23	INTECZA CONSTRUCCIONES, S.A. DE C.V.	ALCALDIA IZTAPALAPA	2,175,831.23	2,175,831.23
228	DIF230302251801	Obra	XO-DGODU-L-OP-018-23	DEMJU ARQUITECTURA DE INGENIERIA, S.A. DE C.V.	ALCALDIA XOCHIMILCO	4,787,019.80	4,787,019.80
229	DIF230302251806	Obra	XO-DGODU-L-OP-018-23	DEMJU ARQUITECTURA DE INGENIERIA, S.A. DE C.V.	ALCALDIA XOCHIMILCO	4,787,019.80	4,787,019.80
230	DIF230302251807	Obra	XO-DGODU-L-OP-015-23	MISAEAL ANTONIO LIVARIAGA DE LA CRUZ	ALCALDIA XOCHIMILCO	9,999,434.45	9,999,434.45
231	DIF230302251811	Adquisiciones	IZTP/DGA/LPN/116-2023	INDUSTRIAS SOLA BASIC SA DE CV	ALCALDIA IZTAPALAPA	129,348,643.20	129,348,643.20



No.	FOLIO	TIPO DE OBRA	NUMERO	CONTRATISTA	CONVOCANTE	MONTO	MONTO MODIFICADO
232	DIF230302250480	Obra	A IZP DGODU IR PN S 014 23	TOGLE CONSTRUCCIONES SUPERVISION Y PROYECTOS DE OBRA SA DE CV	ALCALDIA IZTAPALAPA	2,304,367.32	2,304,367.32
233	DIF230302250480	Obra	A IZP DGODU LP PN O 018 23	CONSTRUCTORES Y SUPERVISORES UNIDOS SA DE CV	ALCALDIA IZTAPALAPA	12,136,787.59	12,136,787.59
234	DIF230302251959	Adquisiciones	IZTP/DGA/LPN/116-2023	INDUSTRIAS SOLA BASIC SA DE CV	ALCALDIA IZTAPALAPA	129,348,643.20	129,348,643.20
235	DIF230302252233	Adquisiciones	IZTP/DGA/LPN/116-2023	INDUSTRIAS SOLA BASIC SA DE CV	ALCALDIA IZTAPALAPA	129,348,643.20	129,348,643.20
236	DIF230302251964	Adquisiciones	IZTP/DGA/LPN/116-2023	INDUSTRIAS SOLA BASIC SA DE CV	ALCALDIA IZTAPALAPA	129,348,643.20	129,348,643.20
237	DIF230302250550	Obra	A IZP DGODU LP PN O 022 23	FILBERTO RIVERA GUZMAN	ALCALDIA IZTAPALAPA	4,907,476.52	4,907,476.52
238	DIF230302250550	Obra	A IZP DGODU IR PN S 014 23	TOGLE CONSTRUCCIONES SUPERVISION Y PROYECTOS DE OBRA SA DE CV	ALCALDIA IZTAPALAPA	2,304,367.32	2,304,367.32
239	DIF230302244036	Obra	XO-DGODU-L-OP-LP-020-22	FORZA ECOSISTEMAS, S.A DE C.V.	ALCALDIA XOCHIMILCO	10,889,380.43	10,889,380.43
240	DIF230302252262	Obra	DGODU/LPN/OB-018-2023	Ansof Comercializadores, S.A. de C.V.	Gobierno de la Ciudad de México, Alcaldía Tláhuac	18,674,431.21	21,662,340.19
241	DIF230302244025	Obra	DGODU/LPN/OB-016-2023	Edificaciones y Proyectos Nolve, S.A. de C.V.	Gobierno de la Ciudad de México, Alcaldía Tláhuac	1,722,625.24	1,998,245.28
242	DIF230302244044	Obra	XO-DGODU-L-OP-LP-020-22	FORZA ECOSISTEMAS, S.A DE C.V.	ALCALDIA XOCHIMILCO	10,889,380.43	10,889,380.43
243	DIF230302244055	Obra	XO-DGODU-L-OP-LP-020-22	FORZA ECOSISTEMAS, S.A DE C.V.	ALCALDIA XOCHIMILCO	10,889,380.43	10,889,380.43
244	DIF230302244060	Obra	XO-DGODU-L-OP-LP-020-22	FORZA ECOSISTEMAS, S.A DE C.V.	ALCALDIA XOCHIMILCO	10,889,380.43	10,889,380.43
245	DIF230302244065	Obra	XO-DGODU-L-OP-LP-020-22	FORZA ECOSISTEMAS, S.A DE C.V.	ALCALDIA XOCHIMILCO	10,889,380.43	10,889,380.43
246	DIF230302244074	Obra	XO-DGODU-L-OP-LP-020-22	FORZA ECOSISTEMAS, S.A DE C.V.	ALCALDIA XOCHIMILCO	10,889,380.43	10,889,380.43
247	DIF230302243735	Obra	XO-DGODU-L-OP-014-23	ENKI MX ARQUITECTURA, S.A. DE C.V.	ALCALDIA XOCHIMILCO	4,499,282.86	4,499,282.86
248	DIF230302243745	Obra	XO-DGODU-L-OP-012-23	TRES D ARQUITECTURA CREATIVAS.A. DE C.V.	ALCALDIA XOCHIMILCO	3,997,598.98	3,997,598.98
249	DIF230302246098	Obra	DGODU/LPN/OB-017-2023	Cecily Construcciones, S.A. de C.V.	Gobierno de la Ciudad de México, Alcaldía Tláhuac	3,068,657.66	3,559,642.89
250	DIF230302246967	Obra	A IZP-DGODU-LP-PN-O-051-23	DRENAJE E INFRAESTRUCTURA URBANA, S.A. DE C.V.	ALCALDIA IZTAPALAPA	3,508,607.60	3,508,607.60
251	DIF230302242462	Obra	XO-DGODU-L-OP-LP-020-22	FORZA ECOSISTEMAS, S.A DE C.V.	ALCALDIA XOCHIMILCO	10,889,380.43	10,889,380.43
252	DIF230302246983	Obra	A IZP-DGODU-LP-PN-O-051-23	DRENAJE E INFRAESTRUCTURA URBANA, S.A. DE C.V.	ALCALDIA IZTAPALAPA	3,508,607.60	3,508,607.60
253	DIF230302246989	Obra	A IZP-DGODU-LP-PN-O-051-23	DRENAJE E INFRAESTRUCTURA URBANA, S.A. DE C.V.	ALCALDIA IZTAPALAPA	3,508,607.60	3,508,607.60
254	DIF230302250640	Obra	A IZP DGODU LP PN O 023 23	WORKINGS AND DEVELOPINGS SA DE CV	ALCALDIA IZTAPALAPA	4,437,050.31	4,437,050.31
255	DIF230302250640	Obra	A IZP DGODU IR PN S 014 23	TOGLE CONSTRUCCIONES SUPERVISION Y PROYECTOS DE OBRA SA DE CV	ALCALDIA IZTAPALAPA	2,304,367.32	2,304,367.32
256	DIF230302252099	Adquisiciones	IZTP/DGA/LPN/116-2023	INDUSTRIAS SOLA BASIC SA DE CV	ALCALDIA IZTAPALAPA	129,348,643.20	129,348,643.20
257	DIF230302247003	Obra	A IZP-DGODU-LP-PN-O-048-23	SCEPTRUM ARQUITECTURA E INGENIERIA, S.A. DE C.V.	ALCALDIA IZTAPALAPA	1,001,657.19	1,001,657.19
258	DIF230302252103	Adquisiciones	IZTP/DGA/LPN/116-2023	INDUSTRIAS SOLA BASIC SA DE CV	ALCALDIA IZTAPALAPA	129,348,643.20	129,348,643.20
259	DIF230302252109	Adquisiciones	IZTP/DGA/LPN/116-2023	INDUSTRIAS SOLA BASIC SA DE CV	ALCALDIA IZTAPALAPA	129,348,643.20	129,348,643.20
260	DIF230302252113	Adquisiciones	IZTP/DGA/LPN/116-2023	INDUSTRIAS SOLA BASIC SA DE CV	ALCALDIA IZTAPALAPA	129,348,643.20	129,348,643.20
261	DIF230302252123	Adquisiciones	IZTP/DGA/LPN/116-2023	INDUSTRIAS SOLA BASIC SA DE CV	ALCALDIA IZTAPALAPA	129,348,643.20	129,348,643.20
262	DIF230302252124	Adquisiciones	IZTP/DGA/LPN/116-2023	INDUSTRIAS SOLA BASIC SA DE CV	ALCALDIA IZTAPALAPA	129,348,643.20	129,348,643.20
263	DIF230302249983	Obra	AMA-DGODU-LP-OBRA-026/2023	ICUPSA INGENIERÍA EN CONSTRUCCIÓN, URBANIZACIÓN Y PROYECTOS, S.A. DE C.V.	ALCALDIA MILPA ALTA	3,495,424.68	3,495,424.68
264	DIF230302250692	Obra	A IZP DGODU IR PN S 014 23	TOGLE CONSTRUCCIONES SUPERVISION Y PROYECTOS DE OBRA SA DE CV	ALCALDIA IZTAPALAPA	2,304,367.32	2,304,367.32
265	DIF230302252129	Adquisiciones	IZTP/DGA/LPN/116-2023	INDUSTRIAS SOLA BASIC SA DE CV	ALCALDIA IZTAPALAPA	129,348,643.20	129,348,643.20
266	DIF230302252130	Adquisiciones	IZTP/DGA/LPN/116-2023	INDUSTRIAS SOLA BASIC SA DE CV	ALCALDIA IZTAPALAPA	129,348,643.20	129,348,643.20
267	DIF230302252133	Adquisiciones	IZTP/DGA/LPN/116-2023	INDUSTRIAS SOLA BASIC SA DE CV	ALCALDIA IZTAPALAPA	129,348,643.20	129,348,643.20
268	DIF230302252138	Adquisiciones	IZTP/DGA/LPN/116-2023	INDUSTRIAS SOLA BASIC SA DE CV	ALCALDIA IZTAPALAPA	129,348,643.20	129,348,643.20
269	DIF230302252139	Adquisiciones	IZTP/DGA/LPN/116-2023	INDUSTRIAS SOLA BASIC SA DE CV	ALCALDIA IZTAPALAPA	129,348,643.20	129,348,643.20
270	DIF230302252141	Adquisiciones	IZTP/DGA/LPN/116-2023	INDUSTRIAS SOLA BASIC SA DE CV	ALCALDIA IZTAPALAPA	129,348,643.20	129,348,643.20
271	DIF230302252142	Adquisiciones	IZTP/DGA/LPN/116-2023	INDUSTRIAS SOLA BASIC SA DE CV	ALCALDIA IZTAPALAPA	129,348,643.20	129,348,643.20
272	DIF230302252143	Adquisiciones	IZTP/DGA/LPN/116-2023	INDUSTRIAS SOLA BASIC SA DE CV	ALCALDIA IZTAPALAPA	129,348,643.20	129,348,643.20
273	DIF230302252145	Adquisiciones	IZTP/DGA/LPN/116-2023	INDUSTRIAS SOLA BASIC SA DE CV	ALCALDIA IZTAPALAPA	129,348,643.20	129,348,643.20
274	DIF230302243845	Obra	XO-DGODU-L-OP-018-23	DEMJU ARQUITECTURA DE INGENIERIA, S.A. DE C.V.	ALCALDIA XOCHIMILCO	4,787,019.80	4,787,019.80
275	DIF230302244207	Obra	XO-DGODU-L-OP-LP-020-22	FORZA ECOSISTEMAS, S.A DE C.V.	ALCALDIA XOCHIMILCO	10,889,380.43	10,889,380.43
276	DIF230302241764	Obra	DGODU/AD/OB-015-2023	Diseño y Construcciones Jimbar, S.A. de C.V.	Gobierno de la Ciudad de México, Alcaldía Tláhuac	4,513,037.35	5,235,123.33
277	DIF220402166587	Obra	AC-DGOPSU-LP-O-037-2022	CONSTRUCTORA VARAZZE, S.A.DEC.V.	GOBIERNO DE LA CIUDAD DE MÉXICO	6,707,262.09	7,780,424.02
278	DIF230302271577	Adquisiciones	CBP-RF-009-2023	VANUME, S. DE R.L. DE C.V.	COMISION DE BUSQUEDA DE PERSONAS DE LA CIUDAD DE MÉXICO	218,196.51	218,196.51



No.	FOLIO	TIPO DE OBRA	NUMERO	CONTRATISTA	CONVOCANTE	MONTO	MONTO MODIFICADO
279	DIF230302271577	Adquisiciones	CBP-RF-006-2023	EQUIPOS E INNOVACION PARA AGRICULTURA Y CONSTRUCCION, S.A. DE C.V.	COMISION DE BUSQUEDA DE PERSONAS DE LA CIUDAD DE MÉXICO	1,343,280.00	1,343,280.00
280	DIF230302271577	Adquisiciones	CBP-RF-007-2023	GABRIELA ALEJANDRA MENDOZA QUINTERO	COMISION DE BUSQUEDA DE PERSONAS DE LA CIUDAD DE MÉXICO	1,149,731.68	1,149,731.68
281	DIF230302271582	Adquisiciones	CBP-RF-008-2023	HECTOR FERNANDO ESPINAL QUINTERO	COMISION DE BUSQUEDA DE PERSONAS DE LA CIUDAD DE MÉXICO	4,463,564.00	4,463,564.00
282	DIF230302271582	Adquisiciones	CBP-RF-013-2023	399 PROJECT DEVELOPMENT, S.A. DE C.V.	COMISION DE BUSQUEDA DE PERSONAS DE LA CIUDAD DE MÉXICO	2,240,377.60	2,240,377.60
283	DIF230302252991	Adquisiciones	IZTP/DGA/LPN/116-2023	INDUSTRIAS SOLA BASIC SA DE CV	ALCALDIA IZTAPALAPA	129,348,643.20	129,348,643.20
284	DIF230302256027	Adquisiciones	02CD074P0095123	MANTENIMIENTO Y CONSTRUCCIONES JJJ. SA. DE CV.	GOBIERNO DE LA CIUDAD DE MÉXICO	25,000,000.00	25,000,000.00
285	DIF230302253107	Obra	XO-DGODU-L-OP-007-23	OSCAR PEDRAZA MARTINEZ	ALCALDIA XOCHIMILCO	2,998,609.88	2,998,609.88
286	DIF230402272998	Obra	02 CD 07 20 014 1 23	CO-ARCH CONSTRUYENDO CON ARQUITECTOS, S. A. DE C. V.	GOBIERNO DE LA CIUDAD DE MÉXICO	6,855,979.87	6,855,979.87
287	DIF230402272999	Obra	02 CD 07 20 014 1 23	CO-ARCH CONSTRUYENDO CON ARQUITECTOS, S. A. DE C. V.	GOBIERNO DE LA CIUDAD DE MÉXICO	6,855,979.87	6,855,979.87
288	DIF230302253158	Adquisiciones	IZTP/DGA/LPN/116-2023	INDUSTRIAS SOLA BASIC SA DE CV	ALCALDIA IZTAPALAPA	129,348,643.20	129,348,643.20
289	DIF230302253166	Adquisiciones	IZTP/DGA/LPN/116-2023	INDUSTRIAS SOLA BASIC SA DE CV	ALCALDIA IZTAPALAPA	129,348,643.20	129,348,643.20
290	DIF230302253168	Adquisiciones	IZTP/DGA/LPN/116-2023	INDUSTRIAS SOLA BASIC SA DE CV	ALCALDIA IZTAPALAPA	129,348,643.20	129,348,643.20
291	DIF230302253170	Adquisiciones	IZTP/DGA/LPN/116-2023	INDUSTRIAS SOLA BASIC SA DE CV	ALCALDIA IZTAPALAPA	129,348,643.20	129,348,643.20
292	DIF230302253179	Adquisiciones	IZTP/DGA/LPN/116-2023	INDUSTRIAS SOLA BASIC SA DE CV	ALCALDIA IZTAPALAPA	129,348,643.20	129,348,643.20
293	DIF230302253181	Adquisiciones	IZTP/DGA/LPN/116-2023	INDUSTRIAS SOLA BASIC SA DE CV	ALCALDIA IZTAPALAPA	129,348,643.20	129,348,643.20
294	DIF230302253182	Adquisiciones	IZTP/DGA/LPN/116-2023	INDUSTRIAS SOLA BASIC SA DE CV	ALCALDIA IZTAPALAPA	129,348,643.20	129,348,643.20
295	DIF230302253187	Adquisiciones	IZTP/DGA/LPN/116-2023	INDUSTRIAS SOLA BASIC SA DE CV	ALCALDIA IZTAPALAPA	129,348,643.20	129,348,643.20
296	DIF230302252102	Adquisiciones	IZTP/DGA/LPN/116-2023	INDUSTRIAS SOLA BASIC SA DE CV	ALCALDIA IZTAPALAPA	129,348,643.20	129,348,643.20
297	DIF230302253188	Adquisiciones	IZTP/DGA/LPN/116-2023	INDUSTRIAS SOLA BASIC SA DE CV	ALCALDIA IZTAPALAPA	129,348,643.20	129,348,643.20
298	DIF230302253189	Adquisiciones	IZTP/DGA/LPN/116-2023	INDUSTRIAS SOLA BASIC SA DE CV	ALCALDIA IZTAPALAPA	129,348,643.20	129,348,643.20
299	DIF230302253197	Adquisiciones	IZTP/DGA/LPN/116-2023	INDUSTRIAS SOLA BASIC SA DE CV	ALCALDIA IZTAPALAPA	129,348,643.20	129,348,643.20
300	DIF230302253199	Adquisiciones	IZTP/DGA/LPN/116-2023	INDUSTRIAS SOLA BASIC SA DE CV	ALCALDIA IZTAPALAPA	129,348,643.20	129,348,643.20
301	DIF230302253201	Adquisiciones	IZTP/DGA/LPN/116-2023	INDUSTRIAS SOLA BASIC SA DE CV	ALCALDIA IZTAPALAPA	129,348,643.20	129,348,643.20
302	DIF230302253203	Adquisiciones	IZTP/DGA/LPN/116-2023	INDUSTRIAS SOLA BASIC SA DE CV	ALCALDIA IZTAPALAPA	129,348,643.20	129,348,643.20
303	DIF230302253206	Adquisiciones	IZTP/DGA/LPN/116-2023	INDUSTRIAS SOLA BASIC SA DE CV	ALCALDIA IZTAPALAPA	129,348,643.20	129,348,643.20
304	DIF230302253207	Adquisiciones	IZTP/DGA/LPN/116-2023	INDUSTRIAS SOLA BASIC SA DE CV	ALCALDIA IZTAPALAPA	129,348,643.20	129,348,643.20
305	DIF230302253209	Adquisiciones	02CD074P0095123	MANTENIMIENTO Y CONSTRUCCIONES JJJ. SA. DE CV.	GOBIERNO DE LA CIUDAD DE MÉXICO	25,000,000.00	25,000,000.00
306	DIF230302253210	Adquisiciones	IZTP/DGA/LPN/116-2023	INDUSTRIAS SOLA BASIC SA DE CV	ALCALDIA IZTAPALAPA	129,348,643.20	129,348,643.20
307	DIF230402273349	Obra	AC/AD/FAIS/043/2023	ALEJANDRO MONERRIS GALLART	ALCALDÍA CUAUHTÉMOC	4,788,295.10	4,788,295.10
308	DIF230402273349	Obra	AC/AD/FAIS/042/2023	ESTUDIOS Y PROYECTOS GOCHI, S.A. DE C.V.	ALCALDÍA CUAUHTÉMOC	6,246,919.49	6,246,919.49
309	DIF230402273897	Obra	02 CD 07 20 025 1 23	DESARROLLADORA, INMOBILIARIA YCONSTRUCTORA AZTLÁN, S. A. DE C. V.	GOBIERNO DE LA CIUDAD DE MÉXICO	5,610,157.20	5,610,157.20
310	DIF230402273901	Obra	02 CD 07 20 025 1 23	DESARROLLADORA, INMOBILIARIA YCONSTRUCTORA AZTLÁN, S. A. DE C. V.	GOBIERNO DE LA CIUDAD DE MÉXICO	5,610,157.20	5,610,157.20
311	DIF230402273903	Obra	02 CD 07 20 025 1 23	DESARROLLADORA, INMOBILIARIA YCONSTRUCTORA AZTLÁN, S. A. DE C. V.	GOBIERNO DE LA CIUDAD DE MÉXICO	5,610,157.20	5,610,157.20
312	DIF230302271552	Adquisiciones	CBP-RF-007-2023	GABRIELA ALEJANDRA MENDOZA QUINTERO	COMISION DE BUSQUEDA DE PERSONAS DE LA CIUDAD DE MÉXICO	1,149,731.68	1,149,731.68
313	DIF230302271563	Adquisiciones	CBP-RF-008-2023	HECTOR FERNANDO ESPINAL QUINTERO	COMISION DE BUSQUEDA DE PERSONAS DE LA CIUDAD DE MÉXICO	4,463,564.00	4,463,564.00
314	DIF230302271563	Adquisiciones	CBP-RF-005-2023	CONSTRUCCIONES Y SERVICIOS VIDDA JIREH, S.A. DE C.V.	COMISION DE BUSQUEDA DE PERSONAS DE LA CIUDAD DE MÉXICO	60,088.00	60,088.00
315	DIF230302271569	Adquisiciones	CBP-RF-011-2023	FJ KIMME, S.A. DE C.V.	COMISION DE BUSQUEDA DE PERSONAS DE LA CIUDAD DE MÉXICO	371,200.00	371,200.00
316	DIF230302271569	Adquisiciones	CBP-RF-007-2023	GABRIELA ALEJANDRA MENDOZA QUINTERO	COMISION DE BUSQUEDA DE PERSONAS DE LA CIUDAD DE MÉXICO	1,149,731.68	1,149,731.68
317	DIF230302271569	Adquisiciones	CBP-RF-014-2023	FJ KIMME, S.A. DE C.V.	COMISION DE BUSQUEDA DE PERSONAS DE LA CIUDAD DE MÉXICO	339,999.69	339,999.69



No.	FOLIO	TIPO DE OBRA	NUMERO	CONTRATISTA	CONVOCANTE	MONTO	MONTO MODIFICADO
318	DIF230302271569	Adquisiciones	CBP-RF-010-2023	LUISA FERNANDA TORRES CONTRERAS	COMISION DE BUSQUEDA DE PERSONAS DE LA CIUDAD DE MÉXICO	376,420.00	376,420.00
319	DIF230302271580	Adquisiciones	CBP-RF-015-2023	JESUS TOMAS CASTILLO NERI	COMISION DE BUSQUEDA DE PERSONAS DE LA CIUDAD DE MÉXICO	39,996.80	39,996.80
320	DIF230302271580	Adquisiciones	CBP-RF-009-2023	VANUME, S. DE R.L. DE C.V.	COMISION DE BUSQUEDA DE PERSONAS DE LA CIUDAD DE MÉXICO	218,196.51	218,196.51
321	DIF230302271580	Adquisiciones	CBP-RF-008-2023	HECTOR FERNANDO ESPINAL QUINTERO	COMISION DE BUSQUEDA DE PERSONAS DE LA CIUDAD DE MÉXICO	4,463,564.00	4,463,564.00
322	DIF230302271580	Arrendamientos	CBP-RF-012-2023	DISTRIBUIDORA COMERCIAL ZOGBI, S.A. DE C.V.	COMISION DE BUSQUEDA DE PERSONAS DE LA CIUDAD DE MÉXICO	1,067,200.00	1,067,200.00
323	DIF230302261675	Adquisiciones	02CD074P0094123	MIKSAVANFRA DESARROLLADORA INMOBILIARIA SA. DE CV.	GOBIERNO DE LA CIUDAD DE MÉXICO	25,000,000.00	25,000,000.00
324	DIF230302261679	Adquisiciones	02CD074P0094123	MIKSAVANFRA DESARROLLADORA INMOBILIARIA SA. DE CV.	GOBIERNO DE LA CIUDAD DE MÉXICO	25,000,000.00	25,000,000.00
325	DIF230302256503	Adquisiciones	IZTP/DGA/LPN/116-2023	INDUSTRIAS SOLA BASIC SA DE CV	ALCALDIA IZTAPALAPA	129,348,643.20	129,348,643.20
326	DIF230302256512	Adquisiciones	02CD074P0095123	MANTENIMIENTO Y CONSTRUCCIONES JJJ. SA. DE CV.	GOBIERNO DE LA CIUDAD DE MÉXICO	25,000,000.00	25,000,000.00
327	DIF230302256523	Adquisiciones	02CD074P0095123	MANTENIMIENTO Y CONSTRUCCIONES JJJ. SA. DE CV.	GOBIERNO DE LA CIUDAD DE MÉXICO	25,000,000.00	25,000,000.00
328	DIF230302260305	Obra	AMH-LPNO-026-2023	GRUPO JENAI, S.A. DE C.V.	GOBIERNO DE LA CIUDAD DE MEXICO	12,112,624.65	12,112,624.65
329	DIF230302253877	Obra	AMA-DGODU-LP-OBRA-023/2023	SHADOW CONSTRUCCIÓN Y SUPERVISIÓN, S.A. DE C.V.	ALCALDIA MILPA ALTA	9,988,997.82	9,988,997.82
330	DIF230302253900	Obra	DGODU/LPN/OB-021-2023	Ninas Construcciones. S.A. de C.V.	Gobierno de la Ciudad de México, Alcaldía Tláhuac	13,546,080.43	15,713,453.30
331	DIF230302253904	Obra	DGODU/LPN/OB-017-2023	Cecily Construcciones, S.A. de C.V.	Gobierno de la Ciudad de México, Alcaldía Tláhuac	3,068,657.66	3,559,642.89
332	DIF230302253548	Adquisiciones	IZTP/DGA/LPN/116-2023	INDUSTRIAS SOLA BASIC SA DE CV	ALCALDIA IZTAPALAPA	129,348,643.20	129,348,643.20
333	DIF230302256195	Adquisiciones	02CD074P0095123	MANTENIMIENTO Y CONSTRUCCIONES JJJ. SA. DE CV.	GOBIERNO DE LA CIUDAD DE MÉXICO	25,000,000.00	25,000,000.00
334	DIF230302260383	Obra	AMH-LPNO-026-2023	GRUPO JENAI, S.A. DE C.V.	GOBIERNO DE LA CIUDAD DE MEXICO	12,112,624.65	12,112,624.65
335	DIF230302256217	Adquisiciones	02CD074P0095123	MANTENIMIENTO Y CONSTRUCCIONES JJJ. SA. DE CV.	GOBIERNO DE LA CIUDAD DE MÉXICO	25,000,000.00	25,000,000.00
336	DIF230302254942	Obra	DGODU/LPN/OB-019-2023	Quantum Construcciones y Servicios de Ingeniería, S.A. de C.V.	Gobierno de la Ciudad de México, Alcaldía Tláhuac	11,193,756.47	12,984,757.51
337	DIF230302261812	Adquisiciones	02CD074P0095123	MANTENIMIENTO Y CONSTRUCCIONES JJJ. SA. DE CV.	GOBIERNO DE LA CIUDAD DE MÉXICO	25,000,000.00	25,000,000.00
338	DIF230302259599	Obra	02 CD 07 20 034 1 23	GRUPO CONSTRUCTOR NAG, S. A. DE C. V.	GOBIERNO DE LA CIUDAD DE MÉXICO	6,200,027.16	6,200,027.16
339	DIF230302261850	Adquisiciones	02CD074P0095123	MANTENIMIENTO Y CONSTRUCCIONES JJJ. SA. DE CV.	GOBIERNO DE LA CIUDAD DE MÉXICO	25,000,000.00	25,000,000.00
340	DIF230302256319	Adquisiciones	02CD074P0095123	MANTENIMIENTO Y CONSTRUCCIONES JJJ. SA. DE CV.	GOBIERNO DE LA CIUDAD DE MÉXICO	25,000,000.00	25,000,000.00
341	DIF230302253329	Adquisiciones	IZTP/DGA/LPN/116-2023	INDUSTRIAS SOLA BASIC SA DE CV	ALCALDIA IZTAPALAPA	129,348,643.20	129,348,643.20
342	DIF230302260523	Obra	AMH-LPNO-026-2023	GRUPO JENAI, S.A. DE C.V.	GOBIERNO DE LA CIUDAD DE MEXICO	12,112,624.65	12,112,624.65
343	DIF230302259748	Obra	AMH-LPNO-026-2023	GRUPO JENAI, S.A. DE C.V.	GOBIERNO DE LA CIUDAD DE MEXICO	12,112,624.65	12,112,624.65
344	DIF230302256416	Adquisiciones	02CD074P0095123	MANTENIMIENTO Y CONSTRUCCIONES JJJ. SA. DE CV.	GOBIERNO DE LA CIUDAD DE MÉXICO	25,000,000.00	25,000,000.00
345	DIF230302261592	Adquisiciones	02CD074P0095123	MANTENIMIENTO Y CONSTRUCCIONES JJJ. SA. DE CV.	GOBIERNO DE LA CIUDAD DE MÉXICO	25,000,000.00	25,000,000.00
346	DIF230302260707	Obra	AMH-LPNO-026-2023	GRUPO JENAI, S.A. DE C.V.	GOBIERNO DE LA CIUDAD DE MEXICO	12,112,624.65	12,112,624.65
347	DIF230302260710	Adquisiciones	02CD074P0095123	MANTENIMIENTO Y CONSTRUCCIONES JJJ. SA. DE CV.	GOBIERNO DE LA CIUDAD DE MÉXICO	25,000,000.00	25,000,000.00
348	DIF230302259311	Obra	02 CD07 20 033 1 2023	CO-ARCH CONSTRUYENDO CON ARQUITECTOS, S. A. DE C. V.	GOBIERNO DE LA CIUDAD DE MÉXICO	7,421,758.27	7,421,758.27
349	DIF230302263268	Obra	A IZP-DGODU-AD-PN-O-275-23	SESOCORT, S.A. DE C.V.	ALCALDIA IZTAPALAPA	799,975.41	799,975.41
350	DIF230302263652	Obra	A IZP-DGODU-LP-PN-O-138-23	FIDISI COORPORATIVO EN PROCESOS AMBIENTALES, S.A. DE C.V.	ALCALDIA IZTAPALAPA	8,333,411.51	8,333,411.51
351	DIF230302263667	Obra	A IZP-DGODU-IR-PN-O-066-23	COMERCIALIZADORA Y CONSTRUCTORA FERNANDEZ, S.A. DE C.V.	ALCALDIA IZTAPALAPA	2,983,026.49	2,983,026.49
352	DIF230302256730	Adquisiciones	IZTP/DGA/LPN/116-2023	INDUSTRIAS SOLA BASIC SA DE CV	ALCALDIA IZTAPALAPA	129,348,643.20	129,348,643.20
353	DIF230302255347	Adquisiciones	02CD074P0095123	MANTENIMIENTO Y CONSTRUCCIONES JJJ. SA. DE CV.	GOBIERNO DE LA CIUDAD DE MÉXICO	25,000,000.00	25,000,000.00
354	DIF230302256758	Adquisiciones	IZTP/DGA/LPN/116-2023	INDUSTRIAS SOLA BASIC SA DE CV	ALCALDIA IZTAPALAPA	129,348,643.20	129,348,643.20
355	DIF230302252764	Obra	XO-DGODU-L-OP-LP-020-22	FORZA ECOSISTEMAS, S.A DE C.V.	ALCALDIA XOCHIMILCO	10,889,380.43	10,889,380.43
356	DIF230302259340	Obra	02 CD07 20 033 1 2023	CO-ARCH CONSTRUYENDO CON ARQUITECTOS, S. A. DE C. V.	GOBIERNO DE LA CIUDAD DE MÉXICO	7,421,758.27	7,421,758.27
357	DIF230302259359	Obra	02 CD07 20 033 1 2023	CO-ARCH CONSTRUYENDO CON ARQUITECTOS, S. A. DE C. V.	GOBIERNO DE LA CIUDAD DE MÉXICO	7,421,758.27	7,421,758.27



No.	FOLIO	TIPO DE OBRA	NUMERO	CONTRATISTA	CONVOCANTE	MONTO	MONTO MODIFICADO
358	DIF230302261069	Adquisiciones	02CD074P0095123	MANTENIMIENTO Y CONSTRUCCIONES JJJ. SA. DE CV.	GOBIERNO DE LA CIUDAD DE MÉXICO	25,000,000.00	25,000,000.00
359	DIF230302256804	Obra	XO-DGODU-L-OP-LP-020-22	FORZA ECOSISTEMAS, S.A DE C.V.	ALCALDIA XOCHIMILCO	10,889,380.43	10,889,380.43
360	DIF230302259420	Obra	02 CD07 20 033 1 2023	CO-ARCH CONSTRUYENDO CON ARQUITECTOS, S. A. DE C. V.	GOBIERNO DE LA CIUDAD DE MÉXICO	7,421,758.27	7,421,758.27
361	DIF230302263429	Obra	A IZP-DGODU-LP-PN-O-071-23	GRUPO KEOPS, S.A. DE C.V.	ALCALDIA IZTAPALAPA	17,085,056.93	17,085,056.93
362	DIF230302253215	Adquisiciones	IZTP/DGA/LPN/116-2023	INDUSTRIAS SOLA BASIC SA DE CV	ALCALDIA IZTAPALAPA	129,348,643.20	129,348,643.20
363	DIF230302263455	Obra	A IZP-DGODU-LP-PN-O-070-23	GRUPO CONSTRUCTOR CABRERA Y RAMIREZ ASOCIADOS, S.A. DE C.V.	ALCALDIA IZTAPALAPA	9,512,050.95	9,512,050.95
364	DIF230302261216	Adquisiciones	02CD074P0095123	MANTENIMIENTO Y CONSTRUCCIONES JJJ. SA. DE CV.	GOBIERNO DE LA CIUDAD DE MÉXICO	25,000,000.00	25,000,000.00
365	DIF230302255715	Adquisiciones	IZTP/DGA/LPN/116-2023	INDUSTRIAS SOLA BASIC SA DE CV	ALCALDIA IZTAPALAPA	129,348,643.20	129,348,643.20
366	DIF230302255718	Adquisiciones	IZTP/DGA/LPN/116-2023	INDUSTRIAS SOLA BASIC SA DE CV	ALCALDIA IZTAPALAPA	129,348,643.20	129,348,643.20
367	DIF230302260665	Adquisiciones	02CD074P0095123	MANTENIMIENTO Y CONSTRUCCIONES JJJ. SA. DE CV.	GOBIERNO DE LA CIUDAD DE MÉXICO	25,000,000.00	25,000,000.00
368	DIF230402277531	Obra	02 CD 07 20 044 123	3E SPACIO ARQUITECTOS, S. A. DE C. V.	GOBIERNO DE LA CIUDAD DE MÉXICO	6,596,297.79	6,596,297.79
369	DIF230402277557	Obra	02 CD 07 20 044 123	3E SPACIO ARQUITECTOS, S. A. DE C. V.	GOBIERNO DE LA CIUDAD DE MÉXICO	6,596,297.79	6,596,297.79
370	DIF230402277568	Obra	02 CD 07 20 044 123	3E SPACIO ARQUITECTOS, S. A. DE C. V.	GOBIERNO DE LA CIUDAD DE MÉXICO	6,596,297.79	6,596,297.79
371	DIF230402277573	Obra	02 CD 07 20 044 123	3E SPACIO ARQUITECTOS, S. A. DE C. V.	GOBIERNO DE LA CIUDAD DE MÉXICO	6,596,297.79	6,596,297.79
372	DIF230402277576	Obra	02 CD 07 20 044 123	3E SPACIO ARQUITECTOS, S. A. DE C. V.	GOBIERNO DE LA CIUDAD DE MÉXICO	6,596,297.79	6,596,297.79
373	DIF230402277578	Obra	02 CD 07 20 044 123	3E SPACIO ARQUITECTOS, S. A. DE C. V.	GOBIERNO DE LA CIUDAD DE MÉXICO	6,596,297.79	6,596,297.79
374	DIF230402293823	Adquisiciones	IZTP/DGA/LPN/117-2023	CAPTURA CARBONO SA DE CV	ALCALDIA IZTAPALAPA	55,435,132.80	55,435,132.80
375	DIF230402293840	Adquisiciones	IZTP/DGA/LPN/117-2023	CAPTURA CARBONO SA DE CV	ALCALDIA IZTAPALAPA	55,435,132.80	55,435,132.80
376	DIF230402277621	Obra	02 CD 07 20 044 123	3E SPACIO ARQUITECTOS, S. A. DE C. V.	GOBIERNO DE LA CIUDAD DE MÉXICO	6,596,297.79	6,596,297.79
377	DIF230402293848	Adquisiciones	IZTP/DGA/LPN/117-2023	CAPTURA CARBONO SA DE CV	ALCALDIA IZTAPALAPA	55,435,132.80	55,435,132.80
378	DIF230402296967	Adquisiciones	IZTP/DGA/LPN/117-2023	CAPTURA CARBONO SA DE CV	ALCALDIA IZTAPALAPA	55,435,132.80	55,435,132.80
379	DIF230402277623	Obra	02 CD 07 20 044 123	3E SPACIO ARQUITECTOS, S. A. DE C. V.	GOBIERNO DE LA CIUDAD DE MÉXICO	6,596,297.79	6,596,297.79
380	DIF230402296992	Adquisiciones	IZTP/DGA/LPN/117-2023	CAPTURA CARBONO SA DE CV	ALCALDIA IZTAPALAPA	55,435,132.80	55,435,132.80
381	DIF230402297298	Obra	02CD0720035123	INMOBILIARIA Y CONSTRUCTORA CEDILLO, S. A. DE C. V.	GOBIERNO DE LA CIUDAD DE MÉXICO	6,106,281.01	6,106,281.01
382	DIF230402297006	Adquisiciones	IZTP/DGA/LPN/117-2023	CAPTURA CARBONO SA DE CV	ALCALDIA IZTAPALAPA	55,435,132.80	55,435,132.80
383	DIF230402297015	Adquisiciones	IZTP/DGA/LPN/117-2023	CAPTURA CARBONO SA DE CV	ALCALDIA IZTAPALAPA	55,435,132.80	55,435,132.80
384	DIF230402297022	Adquisiciones	IZTP/DGA/LPN/117-2023	CAPTURA CARBONO SA DE CV	ALCALDIA IZTAPALAPA	55,435,132.80	55,435,132.80
385	DIF230402297023	Adquisiciones	IZTP/DGA/LPN/117-2023	CAPTURA CARBONO SA DE CV	ALCALDIA IZTAPALAPA	55,435,132.80	55,435,132.80
386	DIF230402277291	Adquisiciones	180-AMH-DGA-2023	CONSTRUCTORA GROPIUSCDMX, S.A DE C.V.	GOBIERNO DE LA CIUDAD DE MEXICO	12,999,220.00	12,999,220.00
387	DIF230402297309	Obra	02CD0720035123	INMOBILIARIA Y CONSTRUCTORA CEDILLO, S. A. DE C. V.	GOBIERNO DE LA CIUDAD DE MÉXICO	6,106,281.01	6,106,281.01
388	DIF230402297310	Obra	02CD0720035123	INMOBILIARIA Y CONSTRUCTORA CEDILLO, S. A. DE C. V.	GOBIERNO DE LA CIUDAD DE MÉXICO	6,106,281.01	6,106,281.01
389	DIF230402287144	Obra	02 CD07 20 014 1 2023	CO-ARCH Construyendo con Arquitectos SA. de CV.	GOBIERNO DE LA CIUDAD DE MÉXICO /ALCALDÍA GUSTAVO A. MADERO	6,855,979.87	6,855,979.87
390	DIF230402297031	Adquisiciones	IZTP/DGA/LPN/117-2023	CAPTURA CARBONO SA DE CV	ALCALDIA IZTAPALAPA	55,435,132.80	55,435,132.80
391	DIF230402297040	Adquisiciones	IZTP/DGA/LPN/117-2023	CAPTURA CARBONO SA DE CV	ALCALDIA IZTAPALAPA	55,435,132.80	55,435,132.80
392	DIF230402297049	Adquisiciones	IZTP/DGA/LPN/117-2023	CAPTURA CARBONO SA DE CV	ALCALDIA IZTAPALAPA	55,435,132.80	55,435,132.80
393	DIF230402277330	Obra	02 CD07 20 033 1 2023	CO-ARCH CONSTRUYENDO CON ARQUITECTOS, S. A. DE C. V.	GOBIERNO DE LA CIUDAD DE MÉXICO	7,421,758.27	7,421,758.27
394	DIF230402297330	Obra	02CD0720035123	INMOBILIARIA Y CONSTRUCTORA CEDILLO, S. A. DE C. V.	GOBIERNO DE LA CIUDAD DE MÉXICO	6,106,281.01	6,106,281.01
395	DIF230402297340	Obra	02CD0720035123	INMOBILIARIA Y CONSTRUCTORA CEDILLO, S. A. DE C. V.	GOBIERNO DE LA CIUDAD DE MÉXICO	6,106,281.01	6,106,281.01
396	DIF230402277351	Adquisiciones	180-AMH-DGA-2023	CONSTRUCTORA GROPIUSCDMX, S.A DE C.V.	GOBIERNO DE LA CIUDAD DE MEXICO	12,999,220.00	12,999,220.00
397	DIF230402297348	Obra	02CD0720035123	INMOBILIARIA Y CONSTRUCTORA CEDILLO, S. A. DE C. V.	GOBIERNO DE LA CIUDAD DE MÉXICO	6,106,281.01	6,106,281.01
398	DIF230402297367	Obra	02CD0720035123	INMOBILIARIA Y CONSTRUCTORA CEDILLO, S. A. DE C. V.	GOBIERNO DE LA CIUDAD DE MÉXICO	6,106,281.01	6,106,281.01
399	DIF230402287202	Obra	02 CD 07 20 043 1 23	EDIFICACIONES TRUVIOM. S. A. DE C.V.	GOBIERNO DE LA CIUDAD DE MÉXICO	5,088,583.48	5,088,583.48
400	DIF230402277753	Obra	02 CD 07 20 043 1 23	EDIFICACIONES TRUVIOM. S. A. DE C.V.	GOBIERNO DE LA CIUDAD DE MÉXICO	5,088,583.48	5,088,583.48



No.	FOLIO	TIPO DE OBRA	NUMERO	CONTRATISTA	CONVOCANTE	MONTO	MONTO MODIFICADO
401	DIF230402297378	Obra	02CD0720035123	INMOBILIARIA Y CONSTRUCTORA CEDILLO, S. A. DE C. V.	GOBIERNO DE LA CIUDAD DE MÉXICO	6,106,281.01	6,106,281.01
402	DIF230402297380	Obra	02CD0720035123	INMOBILIARIA Y CONSTRUCTORA CEDILLO, S. A. DE C. V.	GOBIERNO DE LA CIUDAD DE MÉXICO	6,106,281.01	6,106,281.01
403	DIF230402297386	Obra	02CD0720035123	INMOBILIARIA Y CONSTRUCTORA CEDILLO, S. A. DE C. V.	GOBIERNO DE LA CIUDAD DE MÉXICO	6,106,281.01	6,106,281.01
404	DIF230402277385	Obra	02 CD 07 20 034 1 23	GRUPO CONSTRUCTOR NAG, S. A. DE C. V.	GOBIERNO DE LA CIUDAD DE MÉXICO	6,200,027.16	6,200,027.16
405	DIF230402277390	Obra	02 CD 07 20 034 1 23	GRUPO CONSTRUCTOR NAG, S. A. DE C. V.	GOBIERNO DE LA CIUDAD DE MÉXICO	6,200,027.16	6,200,027.16
406	DIF230402277770	Obra	02 CD 07 20 043 1 23	EDIFICACIONES TRUVIOM. S. A. DE C.V.	GOBIERNO DE LA CIUDAD DE MÉXICO	5,088,583.48	5,088,583.48
407	DIF230402277771	Obra	02CD0720018123	WORKINGS AND DEVELOPINGS, S. A. DE C. V.	GOBIERNO DE LA CIUDAD DE MÉXICO	1,259,813.88	1,259,813.88
408	DIF230402297399	Obra	02CD0720035123	INMOBILIARIA Y CONSTRUCTORA CEDILLO, S. A. DE C. V.	GOBIERNO DE LA CIUDAD DE MÉXICO	6,106,281.01	6,106,281.01
409	DIF230402297419	Obra	02CD0720035123	INMOBILIARIA Y CONSTRUCTORA CEDILLO, S. A. DE C. V.	GOBIERNO DE LA CIUDAD DE MÉXICO	6,106,281.01	6,106,281.01
410	DIF230402295633	Adquisiciones	02CD074P0095123	MANTENIMIENTO Y CONSTRUCCIONES JJJ. SA. DE CV.	GOBIERNO DE LA CIUDAD DE MÉXICO	25,000,000.00	25,000,000.00
411	DIF230402295271	Adquisiciones	02CD074P0095123	MANTENIMIENTO Y CONSTRUCCIONES JJJ. SA. DE CV.	GOBIERNO DE LA CIUDAD DE MÉXICO	25,000,000.00	25,000,000.00
412	DIF230402295654	Adquisiciones	02CD074P0094123	MIKSAVANFRA DESARROLLADORA INMOBILIARIA SA. DE CV.	GOBIERNO DE LA CIUDAD DE MÉXICO	25,000,000.00	25,000,000.00
413	DIF230402295662	Adquisiciones	02CD074P0094123	MIKSAVANFRA DESARROLLADORA INMOBILIARIA SA. DE CV.	GOBIERNO DE LA CIUDAD DE MÉXICO	25,000,000.00	25,000,000.00
414	DIF230402297475	Obra	02CD0720035123	INMOBILIARIA Y CONSTRUCTORA CEDILLO, S. A. DE C. V.	GOBIERNO DE LA CIUDAD DE MÉXICO	6,106,281.01	6,106,281.01
415	DIF230402295319	Adquisiciones	02CD074P0094123	MIKSAVANFRA DESARROLLADORA INMOBILIARIA SA. DE CV.	GOBIERNO DE LA CIUDAD DE MÉXICO	25,000,000.00	25,000,000.00
416	DIF230402295699	Adquisiciones	02CD074P0094123	MIKSAVANFRA DESARROLLADORA INMOBILIARIA SA. DE CV.	GOBIERNO DE LA CIUDAD DE MÉXICO	25,000,000.00	25,000,000.00
417	DIF230402275312	Adquisiciones	IZTP/DGA/LPN/116-2023	INDUSTRIAS SOLA BASIC SA DE CV	ALCALDIA IZTAPALAPA	129,348,643.20	129,348,643.20
418	DIF230402275313	Adquisiciones	IZTP/DGA/LPN/116-2023	INDUSTRIAS SOLA BASIC SA DE CV	ALCALDIA IZTAPALAPA	129,348,643.20	129,348,643.20
419	DIF230402275314	Adquisiciones	IZTP/DGA/LPN/116-2023	INDUSTRIAS SOLA BASIC SA DE CV	ALCALDIA IZTAPALAPA	129,348,643.20	129,348,643.20
420	DIF230402275315	Adquisiciones	IZTP/DGA/LPN/117-2023	CAPTURA CARBONO SA DE CV	ALCALDIA IZTAPALAPA	55,435,132.80	55,435,132.80
421	DIF230402275317	Adquisiciones	IZTP/DGA/LPN/116-2023	INDUSTRIAS SOLA BASIC SA DE CV	ALCALDIA IZTAPALAPA	129,348,643.20	129,348,643.20
422	DIF230402275319	Adquisiciones	IZTP/DGA/LPN/116-2023	INDUSTRIAS SOLA BASIC SA DE CV	ALCALDIA IZTAPALAPA	129,348,643.20	129,348,643.20
423	DIF230402275320	Adquisiciones	IZTP/DGA/LPN/116-2023	INDUSTRIAS SOLA BASIC SA DE CV	ALCALDIA IZTAPALAPA	129,348,643.20	129,348,643.20
424	DIF230402275321	Adquisiciones	IZTP/DGA/LPN/117-2023	CAPTURA CARBONO SA DE CV	ALCALDIA IZTAPALAPA	55,435,132.80	55,435,132.80
425	DIF230402275693	Obra	02CD0720018123	WORKINGS AND DEVELOPINGS, S. A. DE C. V.	GOBIERNO DE LA CIUDAD DE MÉXICO	1,259,813.88	1,259,813.88
426	DIF230402276486	Adquisiciones	IZTP/DGA/LPN/116-2023	INDUSTRIAS SOLA BASIC SA DE CV	ALCALDIA IZTAPALAPA	129,348,643.20	129,348,643.20
427	DIF230402276487	Adquisiciones	IZTP/DGA/LPN/116-2023	INDUSTRIAS SOLA BASIC SA DE CV	ALCALDIA IZTAPALAPA	129,348,643.20	129,348,643.20
428	DIF230402276490	Adquisiciones	IZTP/DGA/LPN/116-2023	INDUSTRIAS SOLA BASIC SA DE CV	ALCALDIA IZTAPALAPA	129,348,643.20	129,348,643.20
429	DIF230402276492	Adquisiciones	IZTP/DGA/LPN/116-2023	INDUSTRIAS SOLA BASIC SA DE CV	ALCALDIA IZTAPALAPA	129,348,643.20	129,348,643.20
430	DIF230402276494	Adquisiciones	IZTP/DGA/LPN/116-2023	INDUSTRIAS SOLA BASIC SA DE CV	ALCALDIA IZTAPALAPA	129,348,643.20	129,348,643.20
431	DIF230402276495	Adquisiciones	IZTP/DGA/LPN/116-2023	INDUSTRIAS SOLA BASIC SA DE CV	ALCALDIA IZTAPALAPA	129,348,643.20	129,348,643.20
432	DIF230402276496	Adquisiciones	IZTP/DGA/LPN/116-2023	INDUSTRIAS SOLA BASIC SA DE CV	ALCALDIA IZTAPALAPA	129,348,643.20	129,348,643.20
433	DIF230402276497	Adquisiciones	IZTP/DGA/LPN/116-2023	INDUSTRIAS SOLA BASIC SA DE CV	ALCALDIA IZTAPALAPA	129,348,643.20	129,348,643.20
434	DIF230402276499	Adquisiciones	IZTP/DGA/LPN/116-2023	INDUSTRIAS SOLA BASIC SA DE CV	ALCALDIA IZTAPALAPA	129,348,643.20	129,348,643.20
435	DIF230402276500	Adquisiciones	IZTP/DGA/LPN/116-2023	INDUSTRIAS SOLA BASIC SA DE CV	ALCALDIA IZTAPALAPA	129,348,643.20	129,348,643.20
436	DIF230402276501	Adquisiciones	IZTP/DGA/LPN/116-2023	INDUSTRIAS SOLA BASIC SA DE CV	ALCALDIA IZTAPALAPA	129,348,643.20	129,348,643.20
437	DIF230402275324	Adquisiciones	IZTP/DGA/LPN/116-2023	INDUSTRIAS SOLA BASIC SA DE CV	ALCALDIA IZTAPALAPA	129,348,643.20	129,348,643.20
438	DIF230402275345	Obra	A IZP-DGDOU-LP-PN-O-019-23	MIALCAMI CONSTRUCCIONES, S.A. DE C.V.	ALCALDIA IZTAPALAPA	3,851,382.38	3,851,382.38
439	DIF230402276784	Adquisiciones	IZTP/DGA/LPN/116-2023	INDUSTRIAS SOLA BASIC SA DE CV	ALCALDIA IZTAPALAPA	129,348,643.20	129,348,643.20
440	DIF230402282592	Obra	02 CD07 20 DGSU 006 1 2023	JESSAÍ TECNOINGENIERÍA, S.A. de C.V.	GOBIERNO DE LA CIUDAD DE MÉXICO	503,242.51	503,242.51
441	DIF230402282594	Obra	02 CD07 20 DGSU 006 1 2023	JESSAÍ TECNOINGENIERÍA, S.A. de C.V.	GOBIERNO DE LA CIUDAD DE MÉXICO	503,242.51	503,242.51
442	DIF230402282598	Obra	02 CD07 20 DGSU 006 1 2023	JESSAÍ TECNOINGENIERÍA, S.A. de C.V.	GOBIERNO DE LA CIUDAD DE MÉXICO	503,242.51	503,242.51
443	DIF230402282599	Obra	02 CD07 20 DGSU 006 1 2023	JESSAÍ TECNOINGENIERÍA, S.A. de C.V.	GOBIERNO DE LA CIUDAD DE MÉXICO	503,242.51	503,242.51



No.	FOLIO	TIPO DE OBRA	NUMERO	CONTRATISTA	CONVOCANTE	MONTO	MONTO MODIFICADO
444	DIF230402282611	Obra	AMA-DGODU-AD-OBRA-039/2023	CONSTRUCCIÓN DE ANDADOR URBANO EN LA BARRANCA TOLUCA, EN VILLA MILPA ALTA	ALCALDIA MILPA ALTA	499,000.00	499,000.00
445	DIF230402282620	Obra	02CD0720035123	INMOBILIARIA Y CONSTRUCTORA CEDILLO, S. A. DE C. V.	GOBIERNO DE LA CIUDAD DE MÉXICO	6,106,281.01	6,106,281.01
446	DIF230402282622	Obra	02CD0720035123	INMOBILIARIA Y CONSTRUCTORA CEDILLO, S. A. DE C. V.	GOBIERNO DE LA CIUDAD DE MÉXICO	6,106,281.01	6,106,281.01
447	DIF230402282624	Obra	02 CD07 20 014 1 2023	CO-ARCH Construyendo con Arquitectos SA. de CV.	GOBIERNO DE LA CIUDAD DE MÉXICO /ALCALDÍA GUSTAVO A. MADERO	6,855,979.87	6,855,979.87
448	DIF230402275430	Adquisiciones	IZTP/DGA/LPN/117-2023	CAPTURA CARBONO SA DE CV	ALCALDIA IZTAPALAPA	55,435,132.80	55,435,132.80
449	DIF230402275432	Adquisiciones	IZTP/DGA/LPN/116-2023	INDUSTRIAS SOLA BASIC SA DE CV	ALCALDIA IZTAPALAPA	129,348,643.20	129,348,643.20
450	DIF230402275433	Adquisiciones	IZTP/DGA/LPN/116-2023	INDUSTRIAS SOLA BASIC SA DE CV	ALCALDIA IZTAPALAPA	129,348,643.20	129,348,643.20
451	DIF230402275434	Adquisiciones	IZTP/DGA/LPN/116-2023	INDUSTRIAS SOLA BASIC SA DE CV	ALCALDIA IZTAPALAPA	129,348,643.20	129,348,643.20
452	DIF230402275436	Adquisiciones	IZTP/DGA/LPN/117-2023	CAPTURA CARBONO SA DE CV	ALCALDIA IZTAPALAPA	55,435,132.80	55,435,132.80
453	DIF230402275437	Adquisiciones	IZTP/DGA/LPN/116-2023	INDUSTRIAS SOLA BASIC SA DE CV	ALCALDIA IZTAPALAPA	129,348,643.20	129,348,643.20
454	DIF230402275438	Adquisiciones	IZTP/DGA/LPN/116-2023	INDUSTRIAS SOLA BASIC SA DE CV	ALCALDIA IZTAPALAPA	129,348,643.20	129,348,643.20
455	DIF230402275439	Adquisiciones	IZTP/DGA/LPN/116-2023	INDUSTRIAS SOLA BASIC SA DE CV	ALCALDIA IZTAPALAPA	129,348,643.20	129,348,643.20
456	DIF230402275440	Adquisiciones	IZTP/DGA/LPN/116-2023	INDUSTRIAS SOLA BASIC SA DE CV	ALCALDIA IZTAPALAPA	129,348,643.20	129,348,643.20
457	DIF230402275441	Adquisiciones	IZTP/DGA/LPN/116-2023	INDUSTRIAS SOLA BASIC SA DE CV	ALCALDIA IZTAPALAPA	129,348,643.20	129,348,643.20
458	DIF230402275444	Adquisiciones	IZTP/DGA/LPN/116-2023	INDUSTRIAS SOLA BASIC SA DE CV	ALCALDIA IZTAPALAPA	129,348,643.20	129,348,643.20
459	DIF230402275446	Adquisiciones	IZTP/DGA/LPN/116-2023	INDUSTRIAS SOLA BASIC SA DE CV	ALCALDIA IZTAPALAPA	129,348,643.20	129,348,643.20
460	DIF230402275448	Adquisiciones	IZTP/DGA/LPN/116-2023	INDUSTRIAS SOLA BASIC SA DE CV	ALCALDIA IZTAPALAPA	129,348,643.20	129,348,643.20
461	DIF230402275451	Adquisiciones	IZTP/DGA/LPN/116-2023	INDUSTRIAS SOLA BASIC SA DE CV	ALCALDIA IZTAPALAPA	129,348,643.20	129,348,643.20
462	DIF230402275852	Obra	02CD0720035123	INMOBILIARIA Y CONSTRUCTORA CEDILLO, S. A. DE C. V.	GOBIERNO DE LA CIUDAD DE MÉXICO	6,106,281.01	6,106,281.01
463	DIF230402290436	Adquisiciones	IZTP/DGA/LPN/116-2023	INDUSTRIAS SOLA BASIC SA DE CV	ALCALDIA IZTAPALAPA	129,348,643.20	129,348,643.20
464	DIF230402290438	Adquisiciones	IZTP/DGA/LPN/116-2023	INDUSTRIAS SOLA BASIC SA DE CV	ALCALDIA IZTAPALAPA	129,348,643.20	129,348,643.20
465	DIF230402290440	Adquisiciones	IZTP/DGA/LPN/116-2023	INDUSTRIAS SOLA BASIC SA DE CV	ALCALDIA IZTAPALAPA	129,348,643.20	129,348,643.20
466	DIF230402290447	Adquisiciones	IZTP/DGA/LPN/116-2023	INDUSTRIAS SOLA BASIC SA DE CV	ALCALDIA IZTAPALAPA	129,348,643.20	129,348,643.20
467	DIF230402274444	Adquisiciones	IZTP/DGA/LPN/117-2023	CAPTURA CARBONO SA DE CV	ALCALDIA IZTAPALAPA	55,435,132.80	55,435,132.80
468	DIF230402274448	Adquisiciones	IZTP/DGA/LPN/116-2023	INDUSTRIAS SOLA BASIC SA DE CV	ALCALDIA IZTAPALAPA	129,348,643.20	129,348,643.20
469	DIF230402274451	Adquisiciones	IZTP/DGA/LPN/116-2023	INDUSTRIAS SOLA BASIC SA DE CV	ALCALDIA IZTAPALAPA	129,348,643.20	129,348,643.20
470	DIF230402274455	Adquisiciones	IZTP/DGA/LPN/116-2023	INDUSTRIAS SOLA BASIC SA DE CV	ALCALDIA IZTAPALAPA	129,348,643.20	129,348,643.20
471	DIF230402275501	Adquisiciones	IZTP/DGA/LPN/117-2023	CAPTURA CARBONO SA DE CV	ALCALDIA IZTAPALAPA	55,435,132.80	55,435,132.80
472	DIF230402275890	Obra	02 CD07 20 DGSU 006 1 2023	JESSAÍ TECNOINGENIERÍA, S.A. de C.V.	GOBIERNO DE LA CIUDAD DE MÉXICO	503,242.51	503,242.51
473	DIF230402275892	Obra	02 CD07 20 DGSU 006 1 2023	JESSAÍ TECNOINGENIERÍA, S.A. de C.V.	GOBIERNO DE LA CIUDAD DE MÉXICO	503,242.51	503,242.51
474	DIF230402276288	Adquisiciones	IZTP/DGA/LPN/116-2023	INDUSTRIAS SOLA BASIC SA DE CV	ALCALDIA IZTAPALAPA	129,348,643.20	129,348,643.20
475	DIF230402276291	Adquisiciones	IZTP/DGA/LPN/116-2023	INDUSTRIAS SOLA BASIC SA DE CV	ALCALDIA IZTAPALAPA	129,348,643.20	129,348,643.20
476	DIF230402276297	Adquisiciones	IZTP/DGA/LPN/117-2023	CAPTURA CARBONO SA DE CV	ALCALDIA IZTAPALAPA	55,435,132.80	55,435,132.80
477	DIF230402276298	Adquisiciones	IZTP/DGA/LPN/117-2023	CAPTURA CARBONO SA DE CV	ALCALDIA IZTAPALAPA	55,435,132.80	55,435,132.80
478	DIF230402276303	Adquisiciones	IZTP/DGA/LPN/117-2023	CAPTURA CARBONO SA DE CV	ALCALDIA IZTAPALAPA	55,435,132.80	55,435,132.80
479	DIF230402276574	Adquisiciones	IZTP/DGA/LPN/116-2023	INDUSTRIAS SOLA BASIC SA DE CV	ALCALDIA IZTAPALAPA	129,348,643.20	129,348,643.20
480	DIF230402290450	Adquisiciones	IZTP/DGA/LPN/116-2023	INDUSTRIAS SOLA BASIC SA DE CV	ALCALDIA IZTAPALAPA	129,348,643.20	129,348,643.20
481	DIF230402290454	Adquisiciones	IZTP/DGA/LPN/116-2023	INDUSTRIAS SOLA BASIC SA DE CV	ALCALDIA IZTAPALAPA	129,348,643.20	129,348,643.20
482	DIF230402290458	Adquisiciones	IZTP/DGA/LPN/116-2023	INDUSTRIAS SOLA BASIC SA DE CV	ALCALDIA IZTAPALAPA	129,348,643.20	129,348,643.20
483	DIF230402290462	Adquisiciones	IZTP/DGA/LPN/116-2023	INDUSTRIAS SOLA BASIC SA DE CV	ALCALDIA IZTAPALAPA	129,348,643.20	129,348,643.20
484	DIF230402290465	Adquisiciones	IZTP/DGA/LPN/116-2023	INDUSTRIAS SOLA BASIC SA DE CV	ALCALDIA IZTAPALAPA	129,348,643.20	129,348,643.20
485	DIF230402290467	Adquisiciones	IZTP/DGA/LPN/116-2023	INDUSTRIAS SOLA BASIC SA DE CV	ALCALDIA IZTAPALAPA	129,348,643.20	129,348,643.20
486	DIF230402290468	Adquisiciones	IZTP/DGA/LPN/116-2023	INDUSTRIAS SOLA BASIC SA DE CV	ALCALDIA IZTAPALAPA	129,348,643.20	129,348,643.20
487	DIF230402276576	Adquisiciones	IZTP/DGA/LPN/116-2023	INDUSTRIAS SOLA BASIC SA DE CV	ALCALDIA IZTAPALAPA	129,348,643.20	129,348,643.20
488	DIF230402276577	Adquisiciones	IZTP/DGA/LPN/116-2023	INDUSTRIAS SOLA BASIC SA DE CV	ALCALDIA IZTAPALAPA	129,348,643.20	129,348,643.20
489	DIF230402276579	Adquisiciones	IZTP/DGA/LPN/116-2023	INDUSTRIAS SOLA BASIC SA DE CV	ALCALDIA IZTAPALAPA	129,348,643.20	129,348,643.20
490	DIF230402288068	Adquisiciones	IZTP/DGA/LPN/116-2023	INDUSTRIAS SOLA BASIC SA DE CV	ALCALDIA IZTAPALAPA	129,348,643.20	129,348,643.20
491	DIF230402275223	Obra	A IZP-DGODU-LP-PN-O-017-23	CAKCALLI, COMERCIALIZADORA Y ARQUITECTURA, S.A. DE C.V.	ALCALDIA IZTAPALAPA	14,547,095.05	14,547,095.05



No.	FOLIO	TIPO DE OBRA	NUMERO	CONTRATISTA	CONVOCANTE	MONTO	MONTO MODIFICADO
492	DIF230402276401	Adquisiciones	IZTP/DGA/LPN/116-2023	INDUSTRIAS SOLA BASIC SA DE CV	ALCALDIA IZTAPALAPA	129,348,643.20	129,348,643.20
493	DIF230402288132	Obra	02 CD07 20 002 1 2023	Diseño y Construcciones Jimbar SA. de CV.	GOBIERNO DE LA CIUDAD DE MÉXICO /ALCALDÍA GUSTAVO A. MADERO	1,850,000.00	1,850,000.00
494	DIF230402290558	Obra	A IZP-DGODU-LP-PN-O-235-23	GRUPO CONSTRUCTOR CAHUA, S.A. DE C.V.	ALCALDIA IZTAPALAPA	7,744,069.84	7,744,069.84
495	DIF230402276679	Adquisiciones	IZTP/DGA/LPN/116-2023	INDUSTRIAS SOLA BASIC SA DE CV	ALCALDIA IZTAPALAPA	129,348,643.20	129,348,643.20
496	DIF230402276680	Adquisiciones	IZTP/DGA/LPN/116-2023	INDUSTRIAS SOLA BASIC SA DE CV	ALCALDIA IZTAPALAPA	129,348,643.20	129,348,643.20
497	DIF230402276681	Adquisiciones	IZTP/DGA/LPN/116-2023	INDUSTRIAS SOLA BASIC SA DE CV	ALCALDIA IZTAPALAPA	129,348,643.20	129,348,643.20
498	DIF230402288175	Obra	02 CD07 20 002 1 2023	Diseño y Construcciones Jimbar SA. de CV.	GOBIERNO DE LA CIUDAD DE MÉXICO /ALCALDÍA GUSTAVO A. MADERO	1,850,000.00	1,850,000.00
499	DIF230402283015	Obra	AMA-DGODU-LP-OBRA-001/2023-2	URBALAM CONSTRUCCIONES, S.A. DE C.V.	ALCALDIA MILPA ALTA	2,000,000.00	2,000,000.00
500	DIF230402276683	Adquisiciones	IZTP/DGA/LPN/117-2023	CAPTURA CARBONO SA DE CV	ALCALDIA IZTAPALAPA	55,435,132.80	55,435,132.80
501	DIF230402276685	Adquisiciones	IZTP/DGA/LPN/117-2023	CAPTURA CARBONO SA DE CV	ALCALDIA IZTAPALAPA	55,435,132.80	55,435,132.80
502	DIF230402276687	Adquisiciones	IZTP/DGA/LPN/117-2023	CAPTURA CARBONO SA DE CV	ALCALDIA IZTAPALAPA	55,435,132.80	55,435,132.80
503	DIF230402283454	Obra	XO-DGODU-L-OP-015-23	MISAEEL ANTONIO LIVARIAGA DE LA CRUZ	ALCALDIA XOCHIMILCO	9,999,434.45	9,999,434.45
504	DIF230402289188	Adquisiciones	IZTP/DGA/LPN/116-2023	INDUSTRIAS SOLA BASIC SA DE CV	ALCALDIA IZTAPALAPA	129,348,643.20	129,348,643.20
505	DIF230402289226	Adquisiciones	IZTP/DGA/LPN/116-2023	INDUSTRIAS SOLA BASIC SA DE CV	ALCALDIA IZTAPALAPA	129,348,643.20	129,348,643.20
506	DIF230402289246	Adquisiciones	IZTP/DGA/LPN/116-2023	INDUSTRIAS SOLA BASIC SA DE CV	ALCALDIA IZTAPALAPA	129,348,643.20	129,348,643.20
507	DIF230402274568	Adquisiciones	IZTP/DGA/LPN/116-2023	INDUSTRIAS SOLA BASIC SA DE CV	ALCALDIA IZTAPALAPA	129,348,643.20	129,348,643.20
508	DIF230402281271	Adquisiciones	IZTP/DGA/LPN/117-2023	CAPTURA CARBONO SA DE CV	ALCALDIA IZTAPALAPA	55,435,132.80	55,435,132.80
509	DIF230402289265	Adquisiciones	IZTP/DGA/LPN/116-2023	INDUSTRIAS SOLA BASIC SA DE CV	ALCALDIA IZTAPALAPA	129,348,643.20	129,348,643.20
510	DIF230402281294	Adquisiciones	IZTP/DGA/LPN/117-2023	CAPTURA CARBONO SA DE CV	ALCALDIA IZTAPALAPA	55,435,132.80	55,435,132.80
511	DIF230402280947	Obra	02 CD07 20 002 1 2023	Diseño y Construcciones Jimbar SA. de CV.	GOBIERNO DE LA CIUDAD DE MÉXICO /ALCALDÍA GUSTAVO A. MADERO	1,850,000.00	1,850,000.00
512	DIF230402285196	Adquisiciones	IZTP/DGA/LPN/117-2023	CAPTURA CARBONO SA DE CV	ALCALDIA IZTAPALAPA	55,435,132.80	55,435,132.80
513	DIF230402285203	Adquisiciones	IZTP/DGA/LPN/117-2023	CAPTURA CARBONO SA DE CV	ALCALDIA IZTAPALAPA	55,435,132.80	55,435,132.80
514	DIF230402289288	Adquisiciones	IZTP/DGA/LPN/116-2023	INDUSTRIAS SOLA BASIC SA DE CV	ALCALDIA IZTAPALAPA	129,348,643.20	129,348,643.20
515	DIF230402281307	Adquisiciones	IZTP/DGA/LPN/117-2023	CAPTURA CARBONO SA DE CV	ALCALDIA IZTAPALAPA	55,435,132.80	55,435,132.80
516	DIF230402280962	Obra	AA/DGODUyS/LP/019/2023	ABILI CONTRUCCIONES, S.A. DE C.V.	ALCALDÍA AZCAPOTZALCO	5,852,202.49	5,852,202.49
517	DIF230402281325	Adquisiciones	IZTP/DGA/LPN/117-2023	CAPTURA CARBONO SA DE CV	ALCALDIA IZTAPALAPA	55,435,132.80	55,435,132.80
518	DIF230402283203	Adquisiciones	IZTP/DGA/LPN/117-2023	CAPTURA CARBONO SA DE CV	ALCALDIA IZTAPALAPA	55,435,132.80	55,435,132.80
519	DIF230402283208	Adquisiciones	IZTP/DGA/LPN/116-2023	INDUSTRIAS SOLA BASIC SA DE CV	ALCALDIA IZTAPALAPA	129,348,643.20	129,348,643.20
520	DIF230402283211	Adquisiciones	IZTP/DGA/LPN/117-2023	CAPTURA CARBONO SA DE CV	ALCALDIA IZTAPALAPA	55,435,132.80	55,435,132.80
521	DIF230402283213	Adquisiciones	IZTP/DGA/LPN/117-2023	CAPTURA CARBONO SA DE CV	ALCALDIA IZTAPALAPA	55,435,132.80	55,435,132.80
522	DIF230402283220	Adquisiciones	IZTP/DGA/LPN/117-2023	CAPTURA CARBONO SA DE CV	ALCALDIA IZTAPALAPA	55,435,132.80	55,435,132.80
523	DIF230402280629	Adquisiciones	IZTP/DGA/LPN/116-2023	INDUSTRIAS SOLA BASIC SA DE CV	ALCALDIA IZTAPALAPA	129,348,643.20	129,348,643.20
524	DIF230402283227	Adquisiciones	IZTP/DGA/LPN/117-2023	CAPTURA CARBONO SA DE CV	ALCALDIA IZTAPALAPA	55,435,132.80	55,435,132.80
525	DIF230402283237	Adquisiciones	IZTP/DGA/LPN/116-2023	INDUSTRIAS SOLA BASIC SA DE CV	ALCALDIA IZTAPALAPA	129,348,643.20	129,348,643.20
526	DIF230402280657	Adquisiciones	IZTP/DGA/LPN/116-2023	INDUSTRIAS SOLA BASIC SA DE CV	ALCALDIA IZTAPALAPA	129,348,643.20	129,348,643.20
527	DIF230402283249	Adquisiciones	IZTP/DGA/LPN/116-2023	INDUSTRIAS SOLA BASIC SA DE CV	ALCALDIA IZTAPALAPA	129,348,643.20	129,348,643.20
528	DIF230402283260	Adquisiciones	IZTP/DGA/LPN/116-2023	INDUSTRIAS SOLA BASIC SA DE CV	ALCALDIA IZTAPALAPA	129,348,643.20	129,348,643.20
529	DIF230402283268	Adquisiciones	IZTP/DGA/LPN/116-2023	INDUSTRIAS SOLA BASIC SA DE CV	ALCALDIA IZTAPALAPA	129,348,643.20	129,348,643.20
530	DIF230402280668	Adquisiciones	IZTP/DGA/LPN/116-2023	INDUSTRIAS SOLA BASIC SA DE CV	ALCALDIA IZTAPALAPA	129,348,643.20	129,348,643.20
531	DIF230402280682	Adquisiciones	IZTP/DGA/LPN/116-2023	INDUSTRIAS SOLA BASIC SA DE CV	ALCALDIA IZTAPALAPA	129,348,643.20	129,348,643.20
532	DIF230402283273	Adquisiciones	IZTP/DGA/LPN/116-2023	INDUSTRIAS SOLA BASIC SA DE CV	ALCALDIA IZTAPALAPA	129,348,643.20	129,348,643.20
533	DIF230402280693	Adquisiciones	IZTP/DGA/LPN/116-2023	INDUSTRIAS SOLA BASIC SA DE CV	ALCALDIA IZTAPALAPA	129,348,643.20	129,348,643.20
534	DIF230402280699	Adquisiciones	IZTP/DGA/LPN/116-2023	INDUSTRIAS SOLA BASIC SA DE CV	ALCALDIA IZTAPALAPA	129,348,643.20	129,348,643.20
535	DIF230402280713	Adquisiciones	IZTP/DGA/LPN/116-2023	INDUSTRIAS SOLA BASIC SA DE CV	ALCALDIA IZTAPALAPA	129,348,643.20	129,348,643.20
536	DIF230402280728	Adquisiciones	IZTP/DGA/LPN/116-2023	INDUSTRIAS SOLA BASIC SA DE CV	ALCALDIA IZTAPALAPA	129,348,643.20	129,348,643.20
537	DIF230402280741	Adquisiciones	IZTP/DGA/LPN/116-2023	INDUSTRIAS SOLA BASIC SA DE CV	ALCALDIA IZTAPALAPA	129,348,643.20	129,348,643.20
538	DIF230402278141	Obra	A IZP-DGODU-LP-PN-O-009-23	SANDALU, SUPERVISION Y CONSTRUCCION, S.A. DE C.V.	ALCALDIA IZTAPALAPA	5,996,367.49	5,996,367.49
539	DIF230402279977	Obra	AC-DGOPUSU-LP-O-35-2023	CROLSA, S.A DE C.V.	GOBIERNO DE LA CIUDAD DE MÉXICO	6,017,558.00	6,980,367.28
540	DIF230402279984	Obra	AC-DGOPUSU-LP-O-35-2023	CROLSA, S.A DE C.V.	GOBIERNO DE LA CIUDAD DE MÉXICO	6,017,558.00	6,980,367.28
541	DIF230402278145	Obra	A IZP-DGODU-LP-PN-O-013-23	GUADALUPE RIVERA GARCIA	ALCALDIA IZTAPALAPA	2,481,157.64	2,481,157.64



No.	FOLIO	TIPO DE OBRA	NUMERO	CONTRATISTA	CONVOCANTE	MONTO	MONTO MODIFICADO
542	DIF230402278152	Obra	A IZP-DGODU-LP-PN-O-010-23	GRACE MANTENIMIENTO Y REHABILITACION, S.A. DE C.V.	ALCALDIA IZTAPALAPA	2,984,912.57	2,984,912.57
543	DIF230402292178	Adquisiciones	IZTP/DGA/LPN/116-2023	INDUSTRIAS SOLA BASIC SA DE CV	ALCALDIA IZTAPALAPA	129,348,643.20	129,348,643.20
544	DIF230402278464	Obra	AA/DGODUyS/LP/019/2023	ABILI CONTRUCCIONES, S.A. DE C.V.	ALCALDÍA AZCAPOTZALCO	5,852,202.49	5,852,202.49
545	DIF230402274860	Obra	AIZT-DGODU-LP-L-O-21-2023	PROYECTO Y DISEÑO TANGERINA SA. DE CV.	GOBIERNO DE LA CIUDAD DE MÉXICO, IZTACALCO	52,042,511.00	55,594,747.20
546	DIF230402278483	Obra	AA/DGODUyS/LP/019/2023	ABILI CONTRUCCIONES, S.A. DE C.V.	ALCALDÍA AZCAPOTZALCO	5,852,202.49	5,852,202.49
547	DIF230402278496	Obra	AA/DGODUyS/LP/019/2023	ABILI CONTRUCCIONES, S.A. DE C.V.	ALCALDÍA AZCAPOTZALCO	5,852,202.49	5,852,202.49
548	DIF230402274916	Obra	A IZP-DGODU-LP-PN-O-054-23	MIALCAMI CONSTRUCCIONES, S.A. DE C.V.	ALCALDIA IZTAPALAPA	3,518,540.22	3,518,540.22
549	DIF230402286047	Obra	A IZP-DGODU-AD-PN-O-297-23	GRUPO SMART INGENIERIA CIVIL S.A. DE C.V.	ALCALDIA IZTAPALAPA	4,167,319.60	4,167,319.60
550	DIF230402284298	Administración directa	140354		Alcaldia Cuajimalpa de Morelos	59,667,216.84	59,667,216.84
551	DIF230402284313	Administración directa	140355		Alcaldia Cuajimalpa de Morelos	2,604,421.80	2,604,421.80
552	DIF230402286074	Obra	A IZP-DGODU-AD-PN-O-297-23	GRUPO SMART INGENIERIA CIVIL S.A. DE C.V.	ALCALDIA IZTAPALAPA	4,167,319.60	4,167,319.60
553	DIF230402286092	Obra	A IZP-DGODU-AD-PN-O-297-23	GRUPO SMART INGENIERIA CIVIL S.A. DE C.V.	ALCALDIA IZTAPALAPA	4,167,319.60	4,167,319.60
554	DIF230402286118	Obra	A IZP-DGODU-AD-PN-O-297-23	GRUPO SMART INGENIERIA CIVIL S.A. DE C.V.	ALCALDIA IZTAPALAPA	4,167,319.60	4,167,319.60
555	DIF230402286127	Obra	A IZP-DGODU-AD-PN-O-297-23	GRUPO SMART INGENIERIA CIVIL S.A. DE C.V.	ALCALDIA IZTAPALAPA	4,167,319.60	4,167,319.60
556	DIF230402278285	Obra	AC/AD/FAIS/050/2023	BEST MEXICAN CONSTRUCTOR, S.A. DE C.V.	ALCALDÍA CUAUHTÉMOC	832,095.52	832,095.52
557	DIF230402278285	Obra	AC/AD/FAIS/047/2023	TREE ARROW, S.A. DE C.V.	ALCALDÍA CUAUHTÉMOC	5,217,719.90	5,217,719.90
558	DIF230402278285	Obra	AC/AD/FAIS/046/2023	OBRA Y SERVICIOS MAPAGU, S.A. DE C.V.	ALCALDÍA CUAUHTÉMOC	2,068,771.21	2,068,771.21
559	DIF230402278291	Obra	AC/AD/FAIS/041/2023	ITZAMNA PROYECTOS, S.A. DE C.V.	ALCALDÍA CUAUHTÉMOC	5,995,773.28	5,995,773.28
560	DIF230402279198	Adquisiciones	IZTP/DGA/LPN/116-2023	INDUSTRIAS SOLA BASIC SA DE CV	ALCALDIA IZTAPALAPA	129,348,643.20	129,348,643.20
561	DIF230402285776	Obra	A IZP-DGODU-AD-PN-S-081-23	SISTEMA ADOBE, S.A. DE C.V.	ALCALDIA IZTAPALAPA	442,972.80	442,972.80
562	DIF230402286140	Obra	A IZP-DGODU-AD-PN-O-297-23	GRUPO SMART INGENIERIA CIVIL S.A. DE C.V.	ALCALDIA IZTAPALAPA	4,167,319.60	4,167,319.60
563	DIF230402278304	Obra	AC/AD/FAIS/044/2023	DESARROLLADORA DE PROYECTOS Y OBRA CIVIL, S.A. DE C.V.	ALCALDÍA CUAUHTÉMOC	2,123,040.93	2,123,040.93
564	DIF230402285791	Obra	A IZP-DGODU-AD-PN-O-299-23	DECARA SOLUCIONES, S.A. DE C.V.	ALCALDIA IZTAPALAPA	1,172,414.12	1,172,414.12
565	DIF230402285805	Obra	A IZP-DGODU-AD-PN-O-294-23	TALLER BELARQ, S.A. DE C.V.	ALCALDIA IZTAPALAPA	200,000.00	200,000.00
566	DIF230402286982	Obra	02 CD07 20 052 1 2023	EDIFICACIONES YCONSTRUCCIONES GÓMEZ YCÓRDOVA, S.A. DE C.V.	GOBIERNO DE LA CIUDAD DE MÉXICO	1,597,521.98	1,597,521.98
567	DIF230402286983	Obra	02 CD07 20 052 1 2023	EDIFICACIONES YCONSTRUCCIONES GÓMEZ YCÓRDOVA, S.A. DE C.V.	GOBIERNO DE LA CIUDAD DE MÉXICO	1,597,521.98	1,597,521.98
568	DIF230402278355	Obra	AC/AD/FAIS/045/2023	SOLGUT CONSTRUCCIONES, S.A. DE C.V.	ALCALDÍA CUAUHTÉMOC	1,476,325.62	1,476,325.62
569	DIF230402278364	Obra	AC/AD/FAIS/040/2023	COMERCIALIZADORA MERFLO, S.A. DE C.V.	ALCALDÍA CUAUHTÉMOC	25,117,480.00	25,117,480.00
570	DIF230402278364	Obra	AC/AD/FAIS/048/2023	COMERCIALIZADORA MERFLO, S.A. DE C.V.	ALCALDÍA CUAUHTÉMOC	21,397,919.98	21,397,919.98
571	DIF230402286995	Obra	02 CD07 20 052 1 2023	EDIFICACIONES YCONSTRUCCIONES GÓMEZ YCÓRDOVA, S.A. DE C.V.	GOBIERNO DE LA CIUDAD DE MÉXICO	1,597,521.98	1,597,521.98
572	DIF230402286999	Obra	02 CD07 20 052 1 2023	EDIFICACIONES YCONSTRUCCIONES GÓMEZ YCÓRDOVA, S.A. DE C.V.	GOBIERNO DE LA CIUDAD DE MÉXICO	1,597,521.98	1,597,521.98
573	DIF230402287002	Obra	02 CD07 20 052 1 2023	EDIFICACIONES YCONSTRUCCIONES GÓMEZ YCÓRDOVA, S.A. DE C.V.	GOBIERNO DE LA CIUDAD DE MÉXICO	1,597,521.98	1,597,521.98
574	DIF230402284078	Obra	AMA-DGODU-LP-OBRA-036/2023	INGENIERÍA, CONSTRUCCIONES Y MATERIALES PARA CONSTRUCCIÓN, S.A. DE C.V.	ALCALDIA MILPA ALTA	4,997,064.79	4,997,064.79
575	DIF230402278395	Obra	AC/AD/FAIS/039/2023	VIRTUS GENERATION, S.A. DE C.V.	ALCALDÍA CUAUHTÉMOC	3,650,924.93	3,650,924.93
576	DIF230402284105	Obra	AMA-DGODU-LP-OBRA-004/2023-1	JAYOL, S.A. DE C.V.	ALCALDIA MILPA ALTA	2,152,857.63	2,152,857.63
577	DIF230402319631	Obra	A IZP-DGODU-AD-PN-O-294-23	TALLER BELARQ, S.A. DE C.V.	ALCALDIA IZTAPALAPA	200,000.00	200,000.00
578	DIF230402321354	Obra	A IZP-DGODU-LP-PN-O-238-23	GRUPO KEOPS, S.A. DE C.V.	ALCALDIA IZTAPALAPA	7,882,353.94	7,882,353.94
579	DIF230402319675	Obra	A IZP-DGODU-LP-PN-O-260-23	CK INGENIERÍA Y MANTENIMIENTO S.A. DE C.V.	ALCALDIA IZTAPALAPA	5,929,053.50	5,929,053.50
580	DIF230402321385	Obra	A IZP-DGODU-LP-PN-O-239-23	GRUPO CONSTRUCTOR CABRERA Y RAMIREZ ASOCIADOS, S.A. DE C.V.	ALCALDIA IZTAPALAPA	5,270,602.67	5,270,602.67
581	DIF230402321417	Obra	A IZP-DGODU-LP-PN-O-236-23	CONSULTORÍA INTEGRAL EN INGENIERÍA, S.A. DE C.V.	ALCALDIA IZTAPALAPA	5,460,624.25	5,460,624.25
582	DIF230402315391	Obra	A IZP-DGODU-LP-PN-O-239-23	GRUPO CONSTRUCTOR CABRERA Y RAMIREZ ASOCIADOS, S.A. DE C.V.	ALCALDIA IZTAPALAPA	5,270,602.67	5,270,602.67
583	DIF230402313207	Obra	A IZP-DGODU-AD-PN-O-274-23	JAIME PEDRAZA MARTINEZ	ALCALDIA IZTAPALAPA	1,038,999.99	1,038,999.99



No.	FOLIO	TIPO DE OBRA	NUMERO	CONTRATISTA	CONVOCANTE	MONTO	MONTO MODIFICADO
584	DIF230402315439	Obra	A IZP-DGODU-LP-PN-O-047-23	CONSTRUCTORA APIGRO, S.A. DE C.V.	ALCALDIA IZTAPALAPA	1,649,156.64	1,649,156.64
585	DIF230402313243	Obra	A IZP-DGODU-IR-PN-O-145-23	FRIMAR TECNOLOGIA EN CONSTRUCCION, S.A. DE C.V.	ALCALDIA IZTAPALAPA	1,751,340.93	1,751,340.93
586	DIF230402308571	Adquisiciones	02CD074P0094123	MIKSAVANFRA DESARROLLADORA INMOBILIARIA SA. DE CV.	GOBIERNO DE LA CIUDAD DE MÉXICO	25,000,000.00	25,000,000.00
587	DIF230402313289	Obra	A IZP-DGODU-AD-PN-O-293-23	INSTALACIONES Y MANTENIMIENTO DE REDES DE AGUA Y DRENAJE S.A. DE C.V.	ALCALDIA IZTAPALAPA	1,298,000.00	1,298,000.00
588	DIF230402313320	Obra	A IZP-DGODU-AD-PN-O-290-23	CONSTRUCTORA VIKDEM, S.A. DE C.V.	ALCALDIA IZTAPALAPA	1,298,000.00	1,298,000.00
589	DIF230402315112	Obra	A IZP-DGODU-LP-PN-O-239-23	GRUPO CONSTRUCTOR CABRERA Y RAMIREZ ASOCIADOS, S.A. DE C.V.	ALCALDIA IZTAPALAPA	5,270,602.67	5,270,602.67
590	DIF230402321611	Obra	A IZP-DGODU-AD-PN-O-282-23	INGENIERÍA Y CONSTRUCCIONES GRYSLE S.A. DE C.V.	ALCALDIA IZTAPALAPA	3,500,000.00	3,500,000.00
591	DIF230402313081	Obra	A IZP-DGODU-LP-PN-O-271-23	BAYCA OBRAS Y PROYECTOS, S.A. DE C.V.	ALCALDIA IZTAPALAPA	2,517,203.43	2,517,203.43
592	DIF230402312729	Obra	A IZP-DGODU-LP-PN-O-270-23	SISTEMA ADOBE, S.A. DE C.V.	ALCALDIA IZTAPALAPA	3,142,131.16	3,142,131.16
593	DIF230402313124	Obra	A IZP-DGODU-AD-PN-O-281-23	DUGAF ASESORES Y CONSTRUCTORES, S.A. DE C.V.	ALCALDIA IZTAPALAPA	2,400,000.00	2,400,000.00
594	DIF230402316972	Obra	A IZP-DGODU-LP-PN-O-022-23	FILIBERTO RIVERA GUZMÁN	ALCALDIA IZTAPALAPA	4,907,476.52	4,907,476.52
595	DIF230402316975	Obra	A IZP-DGODU-LP-PN-O-023-23	WORKINGS AN DEVELOPINGS, S.A DE C.V.	ALCALDIA IZTAPALAPA	4,437,050.31	4,437,050.31
596	DIF230402316985	Obra	A IZP-DGODU-LP-PN-O-020-23	CERFER ARCHITECTURAL DESIGN, S.A. DE C.V.	ALCALDIA IZTAPALAPA	4,457,236.75	4,457,236.75
597	DIF230402316991	Obra	A IZP-DGODU-LP-PN-O-017-23	CAKCALLI, COMERCIALIZADORA Y ARKITEKTURA, S.A. DE C.V.	ALCALDIA IZTAPALAPA	14,547,095.05	14,547,095.05
598	DIF230402316993	Obra	A IZP-DGODU-LP-PN-O-019-23	MIALCAMI CONSTRUCCIONES, S.A. DE C.V.	ALCALDIA IZTAPALAPA	3,851,382.38	3,851,382.38
599	DIF230402316997	Obra	A IZP-DGODU-LP-PN-O-021-23	CONSTRUCCIONES Y PROYECTOS RUZALDE, S.A. DE C.V.	ALCALDIA IZTAPALAPA	1,590,202.90	1,590,202.90
600	DIF230402315233	Obra	A IZP-DGODU-LP-PN-O-049-23	DRENAJE E INFRAESTRUCTURA URBANA, S.A. DE C.V.	ALCALDIA IZTAPALAPA	2,095,394.35	2,095,394.35
601	DIF230402312807	Obra	A IZP-DGODU-AD-PN-S-209-23	I.T. LANCASTER, S. A. DE C. V.	ALCALDIA IZTAPALAPA	649,910.00	649,910.00
602	DIF230402317018	Obra	A IZP-DGODU-AD-PN-O-289-23	GRUPO ARENO 10,S.A.DE C.V.	ALCALDIA IZTAPALAPA	1,298,000.00	1,298,000.00
603	DIF230402321322	Obra	A IZP-DGODU-LP-PN-O-237-23	EPSILON INGENIERÍA Y TECNOLOGÍA, S.A. DE C.V.	ALCALDIA IZTAPALAPA	14,567,750.91	14,567,750.91
604	DIF230402310712	Obra	A IZP-DGODU-LP-PN-O-240-23	SANDALU, SUPERVISIÓN Y CONSTRUCCIÓN, S.A. DE C.V.	ALCALDIA IZTAPALAPA	14,138,726.39	14,138,726.39
605	DIF230402311283	Obra	A IZP-DGODU-LP-PN-O-241-23	CONSTRUCCIÓN ASESORÍA Y SUPERVISIÓN, S.A. DE C.V.	ALCALDIA IZTAPALAPA	13,499,860.10	13,499,860.10
606	DIF230402316863	Obra	A IZP-DGODU-AD-PN-O-285-23	MIALCAMI CONSTRUCCIONES S.A. DE C.V.	ALCALDIA IZTAPALAPA	1,298,000.00	1,298,000.00
607	DIF230402310374	Obra	A IZP-DGODU-LP-PN-O-249-23	CENTRAL DE LAMINAS Y PERFILES ESPECIALES, S.A. DE C.V.	ALCALDIA IZTAPALAPA	2,950,547.92	2,950,547.92
608	DIF230402307739	Adquisiciones	02CD074P0094123	MIKSAVANFRA DESARROLLADORA INMOBILIARIA SA. DE CV.	GOBIERNO DE LA CIUDAD DE MÉXICO	25,000,000.00	25,000,000.00
609	DIF230402310492	Adquisiciones	02-CD-12-C-139-23	GRUPO INDUSTRIAL Y COMERCIAL XOJAZ, S A DE C.V.	ALCALDIA MILPA ALTA	17,999,993.76	17,999,993.76
610	DIF230402320643	Obra	A IZP-DGODU-AD-PN-O-276-23	CENTRAL DE LAMINAS Y PERFILES ESPECIALES, S.A. DE C.V.	ALCALDIA IZTAPALAPA	498,875.56	498,875.56
611	DIF230402307777	Adquisiciones	02CD074P0094123	MIKSAVANFRA DESARROLLADORA INMOBILIARIA SA. DE CV.	GOBIERNO DE LA CIUDAD DE MÉXICO	25,000,000.00	25,000,000.00
612	DIF230402311358	Obra	02 CD07 20 002 1 2023	Diseño y Construcciones Jimbar SA. de CV.	GOBIERNO DE LA CIUDAD DE MÉXICO /ALCALDÍA GUSTAVO A. MADERO	1,850,000.00	1,850,000.00
613	DIF230402310555	Obra	AMA-DGODU-LP-OBRA-033/2023	SICONEX CONSTRUCTORA Y SUPERVISIÓN, S.A. DE C.V.	ALCALDIA MILPA ALTA	5,920,819.96	5,920,819.96
614	DIF230402310590	Obra	A IZP-DGODU-LP-PN-O-246-23	CAKCALLI, COMERCIALIZADORA Y ARKITEKTURA, S.A. DE C.V.	ALCALDIA IZTAPALAPA	4,370,805.84	4,370,805.84
615	DIF230402313577	Obra	A IZP-DGODU-AD-PN-O-296-23	GRUPO KEOPS, S.A. DE C.V.	ALCALDIA IZTAPALAPA	1,500,000.00	1,500,000.00
616	DIF230402319508	Obra	A IZP-DGODU-AD-PN-O-288-23	INGENIERÍA, ASESORIA Y MANTENIMIENTO, S.A. DE C.V.	ALCALDIA IZTAPALAPA	1,298,000.00	1,298,000.00
617	DIF230402313592	Obra	A IZP-DGODU-AD-PN-O-295-23	GRUPO KEOPS, S.A. DE C.V.	ALCALDIA IZTAPALAPA	600,000.00	600,000.00
618	DIF230402313601	Obra	A IZP-DGODU-LP-PN-O-138-23	FIDISI COORPORATIVO EN PROCESOS AMBIENTALES, S.A. DE C.V.	ALCALDIA IZTAPALAPA	8,333,411.51	8,333,411.51
619	DIF230402319531	Obra	A IZP-DGODU-AD-PN-O-291-23	PAWLING DESARROLLO Y CONSTRUCCIONES, S.A. DE C.V.	ALCALDIA IZTAPALAPA	1,298,000.00	1,298,000.00
620	DIF230402319533	Obra	A IZP-DGODU-AD-PN-O-292-23	VIDERE INFRAESTRUCTURA, S.A. DE C.V.	ALCALDIA IZTAPALAPA	1,298,000.00	1,298,000.00



No.	FOLIO	TIPO DE OBRA	NUMERO	CONTRATISTA	CONVOCANTE	MONTO	MONTO MODIFICADO
621	DIF230402319561	Obra	A IZP-DGODU-AD-PN-O-286-23	INGENIERÍA, ASESORIA Y MANTENIMIENTO, S.A. DE C.V.	ALCALDIA IZTAPALAPA	1,298,000.00	1,298,000.00
622	DIF230402311221	Obra	02 CD 07 20 034 1 23	GRUPO CONSTRUCTOR NAG, S. A. DE C. V.	GOBIERNO DE LA CIUDAD DE MÉXICO	6,200,027.16	6,200,027.16
623	DIF230402311249	Obra	02 CD 07 20 034 1 23	GRUPO CONSTRUCTOR NAG, S. A. DE C. V.	GOBIERNO DE LA CIUDAD DE MÉXICO	6,200,027.16	6,200,027.16
624	DIF230402311258	Obra	02 CD 07 20 034 1 23	GRUPO CONSTRUCTOR NAG, S. A. DE C. V.	GOBIERNO DE LA CIUDAD DE MÉXICO	6,200,027.16	6,200,027.16
625	DIF230402313571	Obra	A IZP-DGODU-AD-PN-O-287-23	SISTEMA ADOBE, S.A. DE C.V.	ALCALDIA IZTAPALAPA	1,298,000.00	1,298,000.00
626	DIF230402311276	Obra	02 CD07 20 002 1 2023	Diseño y Construcciones Jimbar Sa. de Cv.	GOBIERNO DE LA CIUDAD DE MÉXICO /ALCALDÍA GUSTAVO A. MADERO	1,850,000.00	1,850,000.00
627	DIF230402313483	Obra	A IZP-DGODU-AD-PN-O-290-23	CONSTRUCTORA VIKDEM, S.A. DE C.V.	ALCALDIA IZTAPALAPA	1,298,000.00	1,298,000.00
628	DIF230402313526	Obra	A IZP-DGODU-LP-PN-O-269-23	I.T. LANCASTER, S. A. DE C. V.	ALCALDIA IZTAPALAPA	1,550,004.16	1,550,004.16
629	DIF230402313543	Obra	A IZP-DGODU-AD-PN-O-290-23	CONSTRUCTORA VIKDEM, S.A. DE C.V.	ALCALDIA IZTAPALAPA	1,298,000.00	1,298,000.00
630	DIF230402300006	Obra	A IZP-DGODU-LP-PN-O-245-23	CONSTRUCCIONES Y EDIFICACIONES TAPALPA, S.A. DE C.V.	ALCALDIA IZTAPALAPA	5,599,253.20	5,599,253.20
631	DIF230402310101	Obra	A IZP-DGODU-LP-PN-O-248-23	CONSTRUCCIONES Y EDIFICACIONES TAPALPA, S.A. DE C.V.	ALCALDIA IZTAPALAPA	13,448,424.61	13,448,424.61
632	DIF230402312079	Obra	A IZP-DGODU-AD-PN-S-208-23	CENTRAL DE LAMINAS Y PERFILES ESPECIALES, S.A. DE C.V.	ALCALDIA IZTAPALAPA	364,949.40	364,949.40
633	DIF230402310229	Obra	A IZP-DGODU-AD-PN-O-304-23	CONSTRUCTORES Y SUPERVISORES UNIDOS, S.A. DE C.V.	ALCALDIA IZTAPALAPA	4,565,167.01	4,565,167.01
634	DIF230402301037	Obra	A IZP-DGODU-LP-PN-O-242-23	GA AMBIENTAL INMOBILIARIA, S.A. DE C.V.	ALCALDIA IZTAPALAPA	5,206,882.44	5,206,882.44
635	DIF230402300509	Obra	A IZP-DGODU-LP-PN-O-243-23	LORD ARQUITECTOS,S.A. DE C.V.	ALCALDIA IZTAPALAPA	9,455,577.90	9,455,577.90
636	DIF230402300935	Obra	A IZP-DGODU-AD-PN-O-303-23	BULDING GAME, S.A. DE C.V.	ALCALDIA IZTAPALAPA	7,694,733.15	7,694,733.15
637	DIF230402300984	Obra	A IZP-DGODU-LP-PN-O-244-23	CENTRAL DE LAMINAS Y PERFILES ESPECIALES, S.A. DE C.V.	ALCALDIA IZTAPALAPA	12,907,745.19	12,907,745.19
638	DIF230402331353	Obra	DGODU/AD/OB-023-2023	Constructora de Obra Civil y Eléctrica Comprofeel, S.A. de C.V.	Gobierno de la Ciudad de México, Alcaldía Tláhuac	547,723.80	635,359.61
639	DIF230402331353	Obra	DGODU/LPN/OB-020-2023	Comercializadora Próxima 7, S.A. de C.V.	Gobierno de la Ciudad de México, Alcaldía Tláhuac	37,998,006.76	44,077,687.84
640	DIF230402330959	Obra	XO-DGODU-L-OP-012-23	TRES D ARQUITECTURA CREATIVAS.A. DE C.V.	ALCALDIA XOCHIMILCO	3,997,598.98	3,997,598.98
641	DIF230402297037	Adquisiciones	IZTP/DGA/LPN/117-2023	CAPTURA CARBONO SA DE CV	ALCALDIA IZTAPALAPA	55,435,132.80	55,435,132.80
642	DIF230402290470	Adquisiciones	IZTP/DGA/LPN/117-2023	CAPTURA CARBONO SA DE CV	ALCALDIA IZTAPALAPA	55,435,132.80	55,435,132.80
643	DIF230402274593	Obra	02 CD07 20 016 1 2023	Epsilon Ingeniería y Tecnología SA. de CV.	GOBIERNO DE LA CIUDAD DE MÉXICO /ALCALDÍA GUSTAVO A. MADERO	6,554,334.43	6,554,334.43
644	DIF230402283254	Adquisiciones	IZTP/DGA/LPN/116-2023	INDUSTRIAS SOLA BASIC SA DE CV	ALCALDIA IZTAPALAPA	129,348,643.20	129,348,643.20
645	DIF230402311815	Obra	AIZT-DGODU-LP-L-O-21-2023	PROYECTO Y DISEÑO TANGERINA SA. DE CV.	GOBIERNO DE LA CIUDAD DE MÉXICO, IZTACALCO	52,042,511.00	55,594,747.20
646	DIF230402322844	Obra	A IZP-DGODU-LP-PN-O-071-23	GRUPO KEOPS, S.A. DE C.V.	ALCALDIA IZTAPALAPA	17,085,056.93	17,085,056.93
647	DIF230102207821	Adquisiciones	02CD074P0094123	MIKSAVANFRA DESARROLLADORA INMOBILIARIA SA. DE CV.	GOBIERNO DE LA CIUDAD DE MÉXICO	25,000,000.00	25,000,000.00
648	DIF230102207607	Adquisiciones	02CD074P0095123	MANTENIMIENTO Y CONSTRUCCIONES JJJ. SA. DE CV.	GOBIERNO DE LA CIUDAD DE MÉXICO	25,000,000.00	25,000,000.00
649	DIF230102207750	Adquisiciones	02CD074P0095123	MANTENIMIENTO Y CONSTRUCCIONES JJJ. SA. DE CV.	GOBIERNO DE LA CIUDAD DE MÉXICO	25,000,000.00	25,000,000.00
650	DIF230102207753	Adquisiciones	02CD074P0095123	MANTENIMIENTO Y CONSTRUCCIONES JJJ. SA. DE CV.	GOBIERNO DE LA CIUDAD DE MÉXICO	25,000,000.00	25,000,000.00
651	DIF230102207755	Adquisiciones	02CD074P0095123	MANTENIMIENTO Y CONSTRUCCIONES JJJ. SA. DE CV.	GOBIERNO DE LA CIUDAD DE MÉXICO	25,000,000.00	25,000,000.00
652	DIF230102207781	Adquisiciones	02CD074P0094123	MIKSAVANFRA DESARROLLADORA INMOBILIARIA SA. DE CV.	GOBIERNO DE LA CIUDAD DE MÉXICO	25,000,000.00	25,000,000.00
653	DIF230102207796	Adquisiciones	02CD074P0094123	MIKSAVANFRA DESARROLLADORA INMOBILIARIA SA. DE CV.	GOBIERNO DE LA CIUDAD DE MÉXICO	25,000,000.00	25,000,000.00
654	DIF230102207802	Adquisiciones	02CD074P0094123	MIKSAVANFRA DESARROLLADORA INMOBILIARIA SA. DE CV.	GOBIERNO DE LA CIUDAD DE MÉXICO	25,000,000.00	25,000,000.00
655	DIF230102207811	Adquisiciones	02CD074P0094123	MIKSAVANFRA DESARROLLADORA INMOBILIARIA SA. DE CV.	GOBIERNO DE LA CIUDAD DE MÉXICO	25,000,000.00	25,000,000.00
656	DIF230102207815	Adquisiciones	02CD074P0094123	MIKSAVANFRA DESARROLLADORA INMOBILIARIA SA. DE CV.	GOBIERNO DE LA CIUDAD DE MÉXICO	25,000,000.00	25,000,000.00
657	DIF230202227067	Obra	02 CD07 20 024 1 2023	GRUPO CONSTRUCTOR NAG SA. DE CV.	GOBIERNO DE LA CIUDAD DE MÉXICO	5,676,199.58	5,676,199.58
658	DIF230202227853	Adquisiciones	02CD074P0095123	MANTENIMIENTO Y CONSTRUCCIONES JJJ. SA. DE CV.	GOBIERNO DE LA CIUDAD DE MÉXICO	25,000,000.00	25,000,000.00
659	DIF230202227207	Obra	02 CD07 20 024 1 2023	GRUPO CONSTRUCTOR NAG SA. DE CV.	GOBIERNO DE LA CIUDAD DE MÉXICO	5,676,199.58	5,676,199.58



No.	FOLIO	TIPO DE OBRA	NUMERO	CONTRATISTA	CONVOCANTE	MONTO	MONTO MODIFICADO
660	DIF230202227237	Obra	02 CD07 20 024 1 2023	GRUPO CONSTRUCTOR NAG SA. DE CV.	GOBIERNO DE LA CIUDAD DE MÉXICO	5,676,199.58	5,676,199.58
661	DIF230202220434	Obra	02 CD07 20 004 1 2023	WORKINGS AND DEVELOPINGS SA. de CV.	GOBIERNO DE LA CIUDAD DE MÉXICO /ALCALDÍA GUSTAVO A. MADERO	7,373,516.81	7,373,516.81
662	DIF230202226887	Obra	02 CD07 20 024 1 2023	GRUPO CONSTRUCTOR NAG SA. DE CV.	GOBIERNO DE LA CIUDAD DE MÉXICO	5,676,199.58	5,676,199.58
663	DIF230202217926	Obra	02 CD07 20 006 1 2023	PROYECCIÓN ARQUITECTÓNICA P+E, S. A. ED C. V.	GOBIERNO DE LA CIUDAD DE MÉXICO	7,452,667.52	7,452,667.52
664	DIF230202217928	Obra	02 CD07 20 006 1 2023	PROYECCIÓN ARQUITECTÓNICA P+E, S. A. ED C. V.	GOBIERNO DE LA CIUDAD DE MÉXICO	7,452,667.52	7,452,667.52
665	DIF230202217935	Obra	02 CD07 20 006 1 2023	PROYECCIÓN ARQUITECTÓNICA P+E, S. A. ED C. V.	GOBIERNO DE LA CIUDAD DE MÉXICO	7,452,667.52	7,452,667.52
666	DIF230202218017	Adquisiciones	02CD074P0095123	MANTENIMIENTO Y CONSTRUCCIONES JJJ. SA. DE CV.	GOBIERNO DE LA CIUDAD DE MÉXICO	25,000,000.00	25,000,000.00
667	DIF230202218022	Adquisiciones	02CD074P0094123	MIKSAVANFRA DESARROLLADORA INMOBILIARIA SA. DE CV.	GOBIERNO DE LA CIUDAD DE MÉXICO	25,000,000.00	25,000,000.00
668	DIF230202218892	Adquisiciones	02CD073P0089123	IRVIN GARNICA MUÑOZ	GOBIERNO DE LA CIUDAD DE MÉXICO	6,500,000.00	6,500,000.00
669	DIF230202218898	Obra	02 CD07 20 008 1 2023	3E Spacio Arquitectos, SA. de CV.	GOBIERNO DE LA CIUDAD DE MÉXICO /ALCALDÍA GUSTAVO A. MADERO	7,519,114.08	7,519,114.08
670	DIF230202220494	Obra	02 CD07 20 008 1 2023	3E Spacio Arquitectos, SA. de CV.	GOBIERNO DE LA CIUDAD DE MÉXICO /ALCALDÍA GUSTAVO A. MADERO	7,519,114.08	7,519,114.08
671	DIF230202220495	Obra	02 CD07 20 008 1 2023	3E Spacio Arquitectos, SA. de CV.	GOBIERNO DE LA CIUDAD DE MÉXICO /ALCALDÍA GUSTAVO A. MADERO	7,519,114.08	7,519,114.08
672	DIF230202218243	Adquisiciones	02CD074P0094123	MIKSAVANFRA DESARROLLADORA INMOBILIARIA SA. DE CV.	GOBIERNO DE LA CIUDAD DE MÉXICO	25,000,000.00	25,000,000.00
673	DIF230202218263	Adquisiciones	02CD074P0095123	MANTENIMIENTO Y CONSTRUCCIONES JJJ. SA. DE CV.	GOBIERNO DE LA CIUDAD DE MÉXICO	25,000,000.00	25,000,000.00
674	DIF230202217616	Adquisiciones	02CD074P0095123	MANTENIMIENTO Y CONSTRUCCIONES JJJ. SA. DE CV.	GOBIERNO DE LA CIUDAD DE MÉXICO	25,000,000.00	25,000,000.00
675	DIF230202217620	Adquisiciones	02CD074P0095123	MANTENIMIENTO Y CONSTRUCCIONES JJJ. SA. DE CV.	GOBIERNO DE LA CIUDAD DE MÉXICO	25,000,000.00	25,000,000.00
676	DIF230202217621	Adquisiciones	02CD074P0095123	MANTENIMIENTO Y CONSTRUCCIONES JJJ. SA. DE CV.	GOBIERNO DE LA CIUDAD DE MÉXICO	25,000,000.00	25,000,000.00
677	DIF230202217622	Adquisiciones	02CD074P0095123	MANTENIMIENTO Y CONSTRUCCIONES JJJ. SA. DE CV.	GOBIERNO DE LA CIUDAD DE MÉXICO	25,000,000.00	25,000,000.00
678	DIF230202218288	Adquisiciones	02CD074P0095123	MANTENIMIENTO Y CONSTRUCCIONES JJJ. SA. DE CV.	GOBIERNO DE LA CIUDAD DE MÉXICO	25,000,000.00	25,000,000.00
679	DIF230202218291	Adquisiciones	02CD074P0094123	MIKSAVANFRA DESARROLLADORA INMOBILIARIA SA. DE CV.	GOBIERNO DE LA CIUDAD DE MÉXICO	25,000,000.00	25,000,000.00
680	DIF230202223729	Obra	02 CD07 20 008 1 2023	3E Spacio Arquitectos, SA. de CV.	GOBIERNO DE LA CIUDAD DE MÉXICO /ALCALDÍA GUSTAVO A. MADERO	7,519,114.08	7,519,114.08
681	DIF230202217623	Adquisiciones	02CD074P0095123	MANTENIMIENTO Y CONSTRUCCIONES JJJ. SA. DE CV.	GOBIERNO DE LA CIUDAD DE MÉXICO	25,000,000.00	25,000,000.00
682	DIF230202217625	Adquisiciones	02CD074P0095123	MANTENIMIENTO Y CONSTRUCCIONES JJJ. SA. DE CV.	GOBIERNO DE LA CIUDAD DE MÉXICO	25,000,000.00	25,000,000.00
683	DIF230202220111	Obra	02 CD07 20 010 1 2023	Soul Arquitectos, SA. de CV.	GOBIERNO DE LA CIUDAD DE MÉXICO /ALCALDÍA GUSTAVO A. MADERO	7,499,031.64	7,499,031.64
684	DIF230202220134	Obra	02 CD07 20 010 1 2023	Soul Arquitectos, SA. de CV.	GOBIERNO DE LA CIUDAD DE MÉXICO /ALCALDÍA GUSTAVO A. MADERO	7,499,031.64	7,499,031.64
685	DIF230202220148	Obra	02 CD07 20 010 1 2023	Soul Arquitectos, SA. de CV.	GOBIERNO DE LA CIUDAD DE MÉXICO /ALCALDÍA GUSTAVO A. MADERO	7,499,031.64	7,499,031.64
686	DIF230202222477	Adquisiciones	02CD074P0095123	MANTENIMIENTO Y CONSTRUCCIONES JJJ. SA. DE CV.	GOBIERNO DE LA CIUDAD DE MÉXICO	25,000,000.00	25,000,000.00
687	DIF230202217815	Obra	02 CD07 20 004 1 2023	WORKINGS AND DEVELOPINGS SA. de CV.	GOBIERNO DE LA CIUDAD DE MÉXICO /ALCALDÍA GUSTAVO A. MADERO	7,373,516.81	7,373,516.81
688	DIF230202220166	Obra	02 CD07 20 010 1 2023	Soul Arquitectos, SA. de CV.	GOBIERNO DE LA CIUDAD DE MÉXICO /ALCALDÍA GUSTAVO A. MADERO	7,499,031.64	7,499,031.64
689	DIF230202220171	Obra	02 CD07 20 010 1 2023	Soul Arquitectos, SA. de CV.	GOBIERNO DE LA CIUDAD DE MÉXICO /ALCALDÍA GUSTAVO A. MADERO	7,499,031.64	7,499,031.64
690	DIF230202220177	Obra	02 CD07 20 010 1 2023	Soul Arquitectos, SA. de CV.	GOBIERNO DE LA CIUDAD DE MÉXICO /ALCALDÍA GUSTAVO A. MADERO	7,499,031.64	7,499,031.64
691	DIF230202217177	Obra	02 CD07 20 004 1 2023	WORKINGS AND DEVELOPINGS SA. de CV.	GOBIERNO DE LA CIUDAD DE MÉXICO /ALCALDÍA GUSTAVO A. MADERO	7,373,516.81	7,373,516.81
692	DIF230202217184	Obra	02 CD07 20 004 1 2023	WORKINGS AND DEVELOPINGS SA. de CV.	GOBIERNO DE LA CIUDAD DE MÉXICO /ALCALDÍA GUSTAVO A. MADERO	7,373,516.81	7,373,516.81
693	DIF230202217192	Obra	02 CD07 20 004 1 2023	WORKINGS AND DEVELOPINGS SA. de CV.	GOBIERNO DE LA CIUDAD DE MÉXICO /ALCALDÍA GUSTAVO A. MADERO	7,373,516.81	7,373,516.81
694	DIF230202217838	Obra	02 CD07 20 004 1 2023	WORKINGS AND DEVELOPINGS SA. de CV.	GOBIERNO DE LA CIUDAD DE MÉXICO /ALCALDÍA GUSTAVO A. MADERO	7,373,516.81	7,373,516.81



No.	FOLIO	TIPO DE OBRA	NUMERO	CONTRATISTA	CONVOCANTE	MONTO	MONTO MODIFICADO
695	DIF230202217841	Obra	02 CD07 20 004 1 2023	WORKINGS AND DEVELOPINGS SA. de CV.	GOBIERNO DE LA CIUDAD DE MÉXICO /ALCALDÍA GUSTAVO A. MADERO	7,373,516.81	7,373,516.81
696	DIF230202217851	Obra	02 CD07 20 004 1 2023	WORKINGS AND DEVELOPINGS SA. de CV.	GOBIERNO DE LA CIUDAD DE MÉXICO /ALCALDÍA GUSTAVO A. MADERO	7,373,516.81	7,373,516.81
697	DIF230202220182	Obra	02 CD07 20 024 1 2023	GRUPO CONSTRUCTOR NAG SA. DE CV.	GOBIERNO DE LA CIUDAD DE MÉXICO	5,676,199.58	5,676,199.58
698	DIF230202220189	Obra	02 CD07 20 010 1 2023	Soul Arquitectos, SA. de CV.	GOBIERNO DE LA CIUDAD DE MÉXICO /ALCALDÍA GUSTAVO A. MADERO	7,499,031.64	7,499,031.64
699	DIF230202220227	Obra	02 CD07 20 024 1 2023	GRUPO CONSTRUCTOR NAG SA. DE CV.	GOBIERNO DE LA CIUDAD DE MÉXICO	5,676,199.58	5,676,199.58
700	DIF230202220228	Obra	02 CD07 20 010 1 2023	Soul Arquitectos, SA. de CV.	GOBIERNO DE LA CIUDAD DE MÉXICO /ALCALDÍA GUSTAVO A. MADERO	7,499,031.64	7,499,031.64
701	DIF230202217196	Obra	02 CD07 20 004 1 2023	WORKINGS AND DEVELOPINGS SA. de CV.	GOBIERNO DE LA CIUDAD DE MÉXICO /ALCALDÍA GUSTAVO A. MADERO	7,373,516.81	7,373,516.81
702	DIF230202220270	Obra	02 CD07 20 012 1 2023	Construcciones ICI, SA. de CV.	GOBIERNO DE LA CIUDAD DE MÉXICO /ALCALDÍA GUSTAVO A. MADERO	7,174,561.12	7,174,561.12
703	DIF230202217891	Obra	02 CD07 20 006 1 2023	PROYECCIÓN ARQUITECTÓNICA P+E, S. A. ED C. V.	GOBIERNO DE LA CIUDAD DE MÉXICO	7,452,667.52	7,452,667.52
704	DIF230202217893	Obra	02 CD07 20 006 1 2023	PROYECCIÓN ARQUITECTÓNICA P+E, S. A. ED C. V.	GOBIERNO DE LA CIUDAD DE MÉXICO	7,452,667.52	7,452,667.52
705	DIF230202217912	Obra	02 CD07 20 006 1 2023	PROYECCIÓN ARQUITECTÓNICA P+E, S. A. ED C. V.	GOBIERNO DE LA CIUDAD DE MÉXICO	7,452,667.52	7,452,667.52
706	DIF230202217915	Obra	02 CD07 20 006 1 2023	PROYECCIÓN ARQUITECTÓNICA P+E, S. A. ED C. V.	GOBIERNO DE LA CIUDAD DE MÉXICO	7,452,667.52	7,452,667.52
707	DIF230202217917	Obra	02 CD07 20 006 1 2023	PROYECCIÓN ARQUITECTÓNICA P+E, S. A. ED C. V.	GOBIERNO DE LA CIUDAD DE MÉXICO	7,452,667.52	7,452,667.52
708	DIF230202218604	Obra	02 CD07 20 008 1 2023	3E Spacio Arquitectos, SA. de CV.	GOBIERNO DE LA CIUDAD DE MÉXICO /ALCALDÍA GUSTAVO A. MADERO	7,519,114.08	7,519,114.08
709	DIF230202218627	Adquisiciones	02CD073P0089123	IRVIN GARNICA MUÑOZ	GOBIERNO DE LA CIUDAD DE MÉXICO	6,500,000.00	6,500,000.00
710	DIF230202220277	Obra	02 CD07 20 012 1 2023	Construcciones ICI, SA. de CV.	GOBIERNO DE LA CIUDAD DE MÉXICO /ALCALDÍA GUSTAVO A. MADERO	7,174,561.12	7,174,561.12
711	DIF230202220278	Obra	02 CD07 20 012 1 2023	Construcciones ICI, SA. de CV.	GOBIERNO DE LA CIUDAD DE MÉXICO /ALCALDÍA GUSTAVO A. MADERO	7,174,561.12	7,174,561.12
712	DIF230202220280	Obra	02 CD07 20 012 1 2023	Construcciones ICI, SA. de CV.	GOBIERNO DE LA CIUDAD DE MÉXICO /ALCALDÍA GUSTAVO A. MADERO	7,174,561.12	7,174,561.12
713	DIF230202220282	Obra	02 CD07 20 012 1 2023	Construcciones ICI, SA. de CV.	GOBIERNO DE LA CIUDAD DE MÉXICO /ALCALDÍA GUSTAVO A. MADERO	7,174,561.12	7,174,561.12
714	DIF230202220284	Obra	02 CD07 20 024 1 2023	GRUPO CONSTRUCTOR NAG SA. DE CV.	GOBIERNO DE LA CIUDAD DE MÉXICO	5,676,199.58	5,676,199.58
715	DIF230202220285	Obra	02 CD07 20 024 1 2023	GRUPO CONSTRUCTOR NAG SA. DE CV.	GOBIERNO DE LA CIUDAD DE MÉXICO	5,676,199.58	5,676,199.58
716	DIF230202220287	Obra	02 CD07 20 012 1 2023	Construcciones ICI, SA. de CV.	GOBIERNO DE LA CIUDAD DE MÉXICO /ALCALDÍA GUSTAVO A. MADERO	7,174,561.12	7,174,561.12
717	DIF230202218613	Obra	02 CD07 20 008 1 2023	3E Spacio Arquitectos, SA. de CV.	GOBIERNO DE LA CIUDAD DE MÉXICO /ALCALDÍA GUSTAVO A. MADERO	7,519,114.08	7,519,114.08
718	DIF230202218618	Obra	02 CD07 20 008 1 2023	3E Spacio Arquitectos, SA. de CV.	GOBIERNO DE LA CIUDAD DE MÉXICO /ALCALDÍA GUSTAVO A. MADERO	7,519,114.08	7,519,114.08
719	DIF230202218625	Obra	02 CD07 20 008 1 2023	3E Spacio Arquitectos, SA. de CV.	GOBIERNO DE LA CIUDAD DE MÉXICO /ALCALDÍA GUSTAVO A. MADERO	7,519,114.08	7,519,114.08
720	DIF230202222457	Adquisiciones	02CD074P0094123	MIKSAVANFRA DESARROLLADORA INMOBILIARIA SA. DE CV.	GOBIERNO DE LA CIUDAD DE MÉXICO	25,000,000.00	25,000,000.00
721	DIF230202217632	Adquisiciones	02CD074P0094123	MIKSAVANFRA DESARROLLADORA INMOBILIARIA SA. DE CV.	GOBIERNO DE LA CIUDAD DE MÉXICO	25,000,000.00	25,000,000.00
722	DIF230202217633	Adquisiciones	02CD074P0094123	MIKSAVANFRA DESARROLLADORA INMOBILIARIA SA. DE CV.	GOBIERNO DE LA CIUDAD DE MÉXICO	25,000,000.00	25,000,000.00
723	DIF230202225297	Obra	XO-DGODU-L-OP-LP-020-22	FORZA ECOSISTEMAS, S.A DE C.V.	ALCALDIA XOCHIMILCO	10,889,380.43	10,889,380.43
724	DIF230202217774	Obra	02 CD07 20 004 1 2023	WORKINGS AND DEVELOPINGS SA. de CV.	GOBIERNO DE LA CIUDAD DE MÉXICO /ALCALDÍA GUSTAVO A. MADERO	7,373,516.81	7,373,516.81
725	DIF230202220154	Obra	02 CD07 20 010 1 2023	Soul Arquitectos, SA. de CV.	GOBIERNO DE LA CIUDAD DE MÉXICO /ALCALDÍA GUSTAVO A. MADERO	7,499,031.64	7,499,031.64
726	DIF230202220198	Obra	02 CD07 20 010 1 2023	Soul Arquitectos, SA. de CV.	GOBIERNO DE LA CIUDAD DE MÉXICO /ALCALDÍA GUSTAVO A. MADERO	7,499,031.64	7,499,031.64
727	DIF230202217802	Obra	02 CD07 20 004 1 2023	WORKINGS AND DEVELOPINGS SA. de CV.	GOBIERNO DE LA CIUDAD DE MÉXICO /ALCALDÍA GUSTAVO A. MADERO	7,373,516.81	7,373,516.81



No.	FOLIO	TIPO DE OBRA	NUMERO	CONTRATISTA	CONVOCANTE	MONTO	MONTO MODIFICADO
728	DIF230202217822	Obra	02 CD07 20 004 1 2023	WORKINGS AND DEVELOPINGS SA. de CV.	GOBIERNO DE LA CIUDAD DE MÉXICO /ALCALDÍA GUSTAVO A. MADERO	7,373,516.81	7,373,516.81
729	DIF230202220217	Obra	02 CD07 20 010 1 2023	Soul Arquitectos, SA. de CV.	GOBIERNO DE LA CIUDAD DE MÉXICO /ALCALDÍA GUSTAVO A. MADERO	7,499,031.64	7,499,031.64
730	DIF230202220219	Obra	02 CD07 20 010 1 2023	Soul Arquitectos, SA. de CV.	GOBIERNO DE LA CIUDAD DE MÉXICO /ALCALDÍA GUSTAVO A. MADERO	7,499,031.64	7,499,031.64
731	DIF230202220221	Obra	02 CD07 20 010 1 2023	Soul Arquitectos, SA. de CV.	GOBIERNO DE LA CIUDAD DE MÉXICO /ALCALDÍA GUSTAVO A. MADERO	7,499,031.64	7,499,031.64
732	DIF230202223733	Obra	02 CD07 20 008 1 2023	3E Spacio Arquitectos, SA. de CV.	GOBIERNO DE LA CIUDAD DE MÉXICO /ALCALDÍA GUSTAVO A. MADERO	7,519,114.08	7,519,114.08
733	DIF230202217862	Obra	02 CD07 20 004 1 2023	WORKINGS AND DEVELOPINGS SA. de CV.	GOBIERNO DE LA CIUDAD DE MÉXICO /ALCALDÍA GUSTAVO A. MADERO	7,373,516.81	7,373,516.81
734	DIF230202217938	Obra	02 CD07 20 006 1 2023	PROYECCIÓN ARQUITECTÓNICA P+E, S. A. ED C. V.	GOBIERNO DE LA CIUDAD DE MÉXICO	7,452,667.52	7,452,667.52
735	DIF230202217939	Obra	02 CD07 20 006 1 2023	PROYECCIÓN ARQUITECTÓNICA P+E, S. A. ED C. V.	GOBIERNO DE LA CIUDAD DE MÉXICO	7,452,667.52	7,452,667.52
736	DIF230202220273	Obra	02 CD07 20 012 1 2023	Construcciones ICI, SA. de CV.	GOBIERNO DE LA CIUDAD DE MÉXICO /ALCALDÍA GUSTAVO A. MADERO	7,174,561.12	7,174,561.12
737	DIF230202217951	Adquisiciones	02CD074P0094123	MIKSAVANFRA DESARROLLADORA INMOBILIARIA SA. DE CV.	GOBIERNO DE LA CIUDAD DE MÉXICO	25,000,000.00	25,000,000.00
738	DIF230202217956	Adquisiciones	02CD074P0095123	MANTENIMIENTO Y CONSTRUCCIONES JJJ. SA. DE CV.	GOBIERNO DE LA CIUDAD DE MÉXICO	25,000,000.00	25,000,000.00
739	DIF230202217961	Adquisiciones	02CD074P0095123	MANTENIMIENTO Y CONSTRUCCIONES JJJ. SA. DE CV.	GOBIERNO DE LA CIUDAD DE MÉXICO	25,000,000.00	25,000,000.00
740	DIF230202220420	Obra	02 CD07 20 004 1 2023	WORKINGS AND DEVELOPINGS SA. de CV.	GOBIERNO DE LA CIUDAD DE MÉXICO /ALCALDÍA GUSTAVO A. MADERO	7,373,516.81	7,373,516.81
741	DIF230202220421	Obra	02 CD07 20 004 1 2023	WORKINGS AND DEVELOPINGS SA. de CV.	GOBIERNO DE LA CIUDAD DE MÉXICO /ALCALDÍA GUSTAVO A. MADERO	7,373,516.81	7,373,516.81
742	DIF230202218008	Adquisiciones	02CD074P0094123	MIKSAVANFRA DESARROLLADORA INMOBILIARIA SA. DE CV.	GOBIERNO DE LA CIUDAD DE MÉXICO	25,000,000.00	25,000,000.00
743	DIF230202218028	Adquisiciones	02CD074P0095123	MANTENIMIENTO Y CONSTRUCCIONES JJJ. SA. DE CV.	GOBIERNO DE LA CIUDAD DE MÉXICO	25,000,000.00	25,000,000.00
744	DIF230202218897	Obra	02 CD07 20 008 1 2023	3E Spacio Arquitectos, SA. de CV.	GOBIERNO DE LA CIUDAD DE MÉXICO /ALCALDÍA GUSTAVO A. MADERO	7,519,114.08	7,519,114.08
745	DIF230202216421	Obra	02 CD07 20 DGSU 003 1 2023	JAAP Diseño y Construcción, SA. de CV.	GOBIERNO DE LA CIUDAD DE MÉXICO	346,439.42	346,439.42
746	DIF230202216427	Obra	02 CD07 20 DGSU 005 1 2023	JESSAI TECNOINGENIERÍA SA. DE CV.	GOBIERNO DE LA CIUDAD DE MÉXICO	3,002,693.67	3,002,693.67
747	DIF230202217188	Obra	02 CD07 20 004 1 2023	WORKINGS AND DEVELOPINGS SA. de CV.	GOBIERNO DE LA CIUDAD DE MÉXICO /ALCALDÍA GUSTAVO A. MADERO	7,373,516.81	7,373,516.81
748	DIF230202214868	Obra	02 CD07 20 DGSU 002 1 2023	OBRAS Y SERVICIOS ASOCIADOS AURIGA SA. DE CV.	GOBIERNO DE LA CIUDAD DE MÉXICO	720,576.51	720,576.51
749	DIF230202218266	Adquisiciones	02CD074P0095123	MANTENIMIENTO Y CONSTRUCCIONES JJJ. SA. DE CV.	GOBIERNO DE LA CIUDAD DE MÉXICO	25,000,000.00	25,000,000.00
750	DIF230202227436	Obra	02 CD07 20 024 1 2023	GRUPO CONSTRUCTOR NAG SA. DE CV.	GOBIERNO DE LA CIUDAD DE MÉXICO	5,676,199.58	5,676,199.58
751	DIF230202226865	Adquisiciones	02CD074P0094123	MIKSAVANFRA DESARROLLADORA INMOBILIARIA SA. DE CV.	GOBIERNO DE LA CIUDAD DE MÉXICO	25,000,000.00	25,000,000.00
752	DIF230202226943	Obra	02 CD07 20 024 1 2023	GRUPO CONSTRUCTOR NAG SA. DE CV.	GOBIERNO DE LA CIUDAD DE MÉXICO	5,676,199.58	5,676,199.58
753	DIF230202226964	Obra	02 CD07 20 024 1 2023	GRUPO CONSTRUCTOR NAG SA. DE CV.	GOBIERNO DE LA CIUDAD DE MÉXICO	5,676,199.58	5,676,199.58
754	DIF230202226980	Obra	02 CD07 20 024 1 2023	GRUPO CONSTRUCTOR NAG SA. DE CV.	GOBIERNO DE LA CIUDAD DE MÉXICO	5,676,199.58	5,676,199.58
755	DIF230202228887	Obra	02 CD07 20 024 1 2023	GRUPO CONSTRUCTOR NAG SA. DE CV.	GOBIERNO DE LA CIUDAD DE MÉXICO	5,676,199.58	5,676,199.58
756	DIF230202227017	Obra	02 CD07 20 024 1 2023	GRUPO CONSTRUCTOR NAG SA. DE CV.	GOBIERNO DE LA CIUDAD DE MÉXICO	5,676,199.58	5,676,199.58
757	DIF230202218330	Adquisiciones	02CD074P0094123	MIKSAVANFRA DESARROLLADORA INMOBILIARIA SA. DE CV.	GOBIERNO DE LA CIUDAD DE MÉXICO	25,000,000.00	25,000,000.00
758	DIF230202227155	Obra	02 CD07 20 024 1 2023	GRUPO CONSTRUCTOR NAG SA. DE CV.	GOBIERNO DE LA CIUDAD DE MÉXICO	5,676,199.58	5,676,199.58
759	DIF230202227241	Obra	02 CD07 20 002 1 2023	Diseño y Construcciones Jimbar SA. de CV.	GOBIERNO DE LA CIUDAD DE MÉXICO /ALCALDÍA GUSTAVO A. MADERO	1,850,000.00	1,850,000.00
760	DIF230202227245	Obra	02 CD07 20 002 1 2023	Diseño y Construcciones Jimbar SA. de CV.	GOBIERNO DE LA CIUDAD DE MÉXICO /ALCALDÍA GUSTAVO A. MADERO	1,850,000.00	1,850,000.00
761	DIF230302248541	Obra	A IZP-DGODU-LP-PN-O-054-23	MIALCAMI CONSTRUCCIONES, S.A. DE C.V.	ALCALDIA IZTAPALAPA	3,518,540.22	3,518,540.22
762	DIF230302246527	Obra	DGODU/LPN/OB-020-2023	Comercializadora Próxima 7, S.A. de C.V.	Gobierno de la Ciudad de México, Alcaldía Tláhuac	37,998,006.76	44,077,687.84
763	DIF230302246596	Obra	DGODU/LPN/OB-020-2023	Comercializadora Próxima 7, S.A. de C.V.	Gobierno de la Ciudad de México, Alcaldía Tláhuac	37,998,006.76	44,077,687.84
764	DIF230302247023	Obra	A IZP-DGODU-LP-PN-O-049-23	DRENAJE E INFRAESTRUCTURA URBANA, S.A. DE C.V.	ALCALDIA IZTAPALAPA	2,095,394.35	2,095,394.35



No.	FOLIO	TIPO DE OBRA	NUMERO	CONTRATISTA	CONVOCANTE	MONTO	MONTO MODIFICADO
765	DIF230302247032	Obra	A IZP-DGODU-LP-PN-O-049-23	DRENAJE E INFRAESTRUCTURA URBANA, S.A. DE C.V.	ALCALDIA IZTAPALAPA	2,095,394.35	2,095,394.35
766	DIF230302252325	Obra	DGODU/LPN/OB-018-2023	Ansof Comercializadores, S.A. de C.V.	Gobierno de la Ciudad de México, Alcaldía Tláhuac	18,674,431.21	21,662,340.19
767	DIF230302246993	Obra	A IZP-DGODU-LP-PN-O-048-23	SCEPTRUM ARQUITECTURA E INGENIERIA, S.A. DE C.V.	ALCALDIA IZTAPALAPA	1,001,657.19	1,001,657.19
768	DIF230302246682	Obra	DGODU/LPN/OB-020-2023	Comercializadora Próxima 7, S.A. de C.V.	Gobierno de la Ciudad de México, Alcaldía Tláhuac	37,998,006.76	44,077,687.84
769	DIF230302246689	Obra	DGODU/LPN/OB-020-2023	Comercializadora Próxima 7, S.A. de C.V.	Gobierno de la Ciudad de México, Alcaldía Tláhuac	37,998,006.76	44,077,687.84
770	DIF230302246694	Obra	DGODU/LPN/OB-020-2023	Comercializadora Próxima 7, S.A. de C.V.	Gobierno de la Ciudad de México, Alcaldía Tláhuac	37,998,006.76	44,077,687.84
771	DIF230402273792	Obra	02 CD07 20 002 1 2023	Diseño y Construcciones Jimbar SA. de CV.	GOBIERNO DE LA CIUDAD DE MÉXICO /ALCALDÍA GUSTAVO A. MADERO	1,850,000.00	1,850,000.00
772	DIF230402273794	Obra	02 CD07 20 002 1 2023	Diseño y Construcciones Jimbar SA. de CV.	GOBIERNO DE LA CIUDAD DE MÉXICO /ALCALDÍA GUSTAVO A. MADERO	1,850,000.00	1,850,000.00
773	DIF230402272878	Obra	AC/AD/FAIS/001/2023	GERARDO ALBERTO CORDOVA AGUILERA	ALCALDÍA CUAUHTÉMOC	18,585,084.45	18,585,084.45
774	DIF230402273504	Obra	02 CD07 20 004 1 2023	WORKINGS AND DEVELOPINGS SA. de CV.	GOBIERNO DE LA CIUDAD DE MÉXICO /ALCALDÍA GUSTAVO A. MADERO	7,373,516.81	7,373,516.81
775	DIF230402273505	Obra	02 CD07 20 004 1 2023	WORKINGS AND DEVELOPINGS SA. de CV.	GOBIERNO DE LA CIUDAD DE MÉXICO /ALCALDÍA GUSTAVO A. MADERO	7,373,516.81	7,373,516.81
776	DIF230402273524	Obra	02 CD 07 20 021 1 23	GREENCON SA. DE CV.	GOBIERNO DE LA CIUDAD DE MÉXICO	1,095,528.89	1,095,528.89
777	DIF230302256030	Adquisiciones	02CD074P0094123	MIKSAVANFRA DESARROLLADORA INMOBILIARIA SA. DE CV.	GOBIERNO DE LA CIUDAD DE MÉXICO	25,000,000.00	25,000,000.00
778	DIF230402273000	Obra	02 CD 07 20 014 1 23	CO-ARCH CONSTRUYENDO CON ARQUITECTOS, S. A. DE C. V.	GOBIERNO DE LA CIUDAD DE MÉXICO	6,855,979.87	6,855,979.87
779	DIF230402273874	Obra	02 CD 07 20 025 1 23	DESARROLLADORA, INMOBILIARIA YCONSTRUCTORA AZTLÁN, S. A. DE C. V.	GOBIERNO DE LA CIUDAD DE MÉXICO	5,610,157.20	5,610,157.20
780	DIF230402273879	Obra	02 CD 07 20 025 1 23	DESARROLLADORA, INMOBILIARIA YCONSTRUCTORA AZTLÁN, S. A. DE C. V.	GOBIERNO DE LA CIUDAD DE MÉXICO	5,610,157.20	5,610,157.20
781	DIF230402273883	Obra	02 CD 07 20 025 1 23	DESARROLLADORA, INMOBILIARIA YCONSTRUCTORA AZTLÁN, S. A. DE C. V.	GOBIERNO DE LA CIUDAD DE MÉXICO	5,610,157.20	5,610,157.20
782	DIF230402273885	Obra	02 CD 07 20 025 1 23	DESARROLLADORA, INMOBILIARIA YCONSTRUCTORA AZTLÁN, S. A. DE C. V.	GOBIERNO DE LA CIUDAD DE MÉXICO	5,610,157.20	5,610,157.20
783	DIF230402273889	Obra	02 CD 07 20 025 1 23	DESARROLLADORA, INMOBILIARIA YCONSTRUCTORA AZTLÁN, S. A. DE C. V.	GOBIERNO DE LA CIUDAD DE MÉXICO	5,610,157.20	5,610,157.20
784	DIF230302270706	Adquisiciones	AVC/DGA/085/2023	REBECA ERIKA BARONA LARRAÑAGA	ALCALDÍA VENUSTIANO CARRANZA	700,000.00	700,000.00
785	DIF230302253554	Adquisiciones	IZTP/DGA/LPN/116-2023	INDUSTRIAS SOLA BASIC SA DE CV	ALCALDIA IZTAPALAPA	129,348,643.20	129,348,643.20
786	DIF230402273899	Obra	02 CD 07 20 025 1 23	DESARROLLADORA, INMOBILIARIA YCONSTRUCTORA AZTLÁN, S. A. DE C. V.	GOBIERNO DE LA CIUDAD DE MÉXICO	5,610,157.20	5,610,157.20
787	DIF230402273900	Obra	02 CD 07 20 025 1 23	DESARROLLADORA, INMOBILIARIA YCONSTRUCTORA AZTLÁN, S. A. DE C. V.	GOBIERNO DE LA CIUDAD DE MÉXICO	5,610,157.20	5,610,157.20
788	DIF230402273902	Obra	02 CD 07 20 025 1 23	DESARROLLADORA, INMOBILIARIA YCONSTRUCTORA AZTLÁN, S. A. DE C. V.	GOBIERNO DE LA CIUDAD DE MÉXICO	5,610,157.20	5,610,157.20
789	DIF230402273905	Obra	02 CD 07 20 025 1 23	DESARROLLADORA, INMOBILIARIA YCONSTRUCTORA AZTLÁN, S. A. DE C. V.	GOBIERNO DE LA CIUDAD DE MÉXICO	5,610,157.20	5,610,157.20
790	DIF230302256514	Adquisiciones	IZTP/DGA/LPN/116-2023	INDUSTRIAS SOLA BASIC SA DE CV	ALCALDIA IZTAPALAPA	129,348,643.20	129,348,643.20
791	DIF230302256518	Adquisiciones	IZTP/DGA/LPN/116-2023	INDUSTRIAS SOLA BASIC SA DE CV	ALCALDIA IZTAPALAPA	129,348,643.20	129,348,643.20
792	DIF230302256524	Adquisiciones	IZTP/DGA/LPN/116-2023	INDUSTRIAS SOLA BASIC SA DE CV	ALCALDIA IZTAPALAPA	129,348,643.20	129,348,643.20
793	DIF230302261685	Adquisiciones	02CD074P0094123	MIKSAVANFRA DESARROLLADORA INMOBILIARIA SA. DE CV.	GOBIERNO DE LA CIUDAD DE MÉXICO	25,000,000.00	25,000,000.00
794	DIF230302253885	Obra	DGODU/LPN/OB-020-2023	Comercializadora Próxima 7, S.A. de C.V.	Gobierno de la Ciudad de México, Alcaldía Tláhuac	37,998,006.76	44,077,687.84
795	DIF230302253889	Obra	DGODU/LPN/OB-020-2023	Comercializadora Próxima 7, S.A. de C.V.	Gobierno de la Ciudad de México, Alcaldía Tláhuac	37,998,006.76	44,077,687.84
796	DIF230302253890	Obra	DGODU/LPN/OB-020-2023	Comercializadora Próxima 7, S.A. de C.V.	Gobierno de la Ciudad de México, Alcaldía Tláhuac	37,998,006.76	44,077,687.84
797	DIF230302256533	Adquisiciones	IZTP/DGA/LPN/116-2023	INDUSTRIAS SOLA BASIC SA DE CV	ALCALDIA IZTAPALAPA	129,348,643.20	129,348,643.20
798	DIF230302256548	Adquisiciones	02CD074P0095123	MANTENIMIENTO Y CONSTRUCCIONES JJJ. SA. DE CV.	GOBIERNO DE LA CIUDAD DE MÉXICO	25,000,000.00	25,000,000.00
799	DIF230302252831	Adquisiciones	IZTP/DGA/LPN/116-2023	INDUSTRIAS SOLA BASIC SA DE CV	ALCALDIA IZTAPALAPA	129,348,643.20	129,348,643.20
800	DIF230302252834	Adquisiciones	IZTP/DGA/LPN/116-2023	INDUSTRIAS SOLA BASIC SA DE CV	ALCALDIA IZTAPALAPA	129,348,643.20	129,348,643.20
801	DIF230302253895	Obra	DGODU/LPN/OB-021-2023	Ninas Construcciones. S.A. de C.V.	Gobierno de la Ciudad de México, Alcaldía Tláhuac	13,546,080.43	15,713,453.30



No.	FOLIO	TIPO DE OBRA	NUMERO	CONTRATISTA	CONVOCANTE	MONTO	MONTO MODIFICADO
802	DIF230302253896	Obra	DGODU/LPN/OB-021-2023	Ninas Construcciones. S.A. de C.V.	Gobierno de la Ciudad de México, Alcaldía Tláhuac	13,546,080.43	15,713,453.30
803	DIF230302253897	Obra	DGODU/LPN/OB-021-2023	Ninas Construcciones. S.A. de C.V.	Gobierno de la Ciudad de México, Alcaldía Tláhuac	13,546,080.43	15,713,453.30
804	DIF230302253899	Obra	DGODU/LPN/OB-021-2023	Ninas Construcciones. S.A. de C.V.	Gobierno de la Ciudad de México, Alcaldía Tláhuac	13,546,080.43	15,713,453.30
805	DIF230302253901	Obra	DGODU/LPN/OB-021-2023	Ninas Construcciones. S.A. de C.V.	Gobierno de la Ciudad de México, Alcaldía Tláhuac	13,546,080.43	15,713,453.30
806	DIF230302256565	Adquisiciones	02CD074P0094123	MIKSAVANFRA DESARROLLADORA INMOBILIARIA SA. DE CV.	GOBIERNO DE LA CIUDAD DE MÉXICO	25,000,000.00	25,000,000.00
807	DIF230302252862	Adquisiciones	IZTP/DGA/LPN/116-2023	INDUSTRIAS SOLA BASIC SA DE CV	ALCALDIA IZTAPALAPA	129,348,643.20	129,348,643.20
808	DIF230302252865	Adquisiciones	IZTP/DGA/LPN/116-2023	INDUSTRIAS SOLA BASIC SA DE CV	ALCALDIA IZTAPALAPA	129,348,643.20	129,348,643.20
809	DIF230302253551	Adquisiciones	IZTP/DGA/LPN/116-2023	INDUSTRIAS SOLA BASIC SA DE CV	ALCALDIA IZTAPALAPA	129,348,643.20	129,348,643.20
810	DIF230302256226	Adquisiciones	02CD074P0094123	MIKSAVANFRA DESARROLLADORA INMOBILIARIA SA. DE CV.	GOBIERNO DE LA CIUDAD DE MÉXICO	25,000,000.00	25,000,000.00
811	DIF230302256229	Adquisiciones	02CD074P0094123	MIKSAVANFRA DESARROLLADORA INMOBILIARIA SA. DE CV.	GOBIERNO DE LA CIUDAD DE MÉXICO	25,000,000.00	25,000,000.00
812	DIF230302261794	Adquisiciones	02CD074P0094123	MIKSAVANFRA DESARROLLADORA INMOBILIARIA SA. DE CV.	GOBIERNO DE LA CIUDAD DE MÉXICO	25,000,000.00	25,000,000.00
813	DIF230302253233	Obra	02 CD 07 20 014 1 23	CO-ARCH CONSTRUYENDO CON ARQUITECTOS, S. A. DE C. V.	GOBIERNO DE LA CIUDAD DE MÉXICO	6,855,979.87	6,855,979.87
814	DIF230302254956	Adquisiciones	IZTP/DGA/LPN/116-2023	INDUSTRIAS SOLA BASIC SA DE CV	ALCALDIA IZTAPALAPA	129,348,643.20	129,348,643.20
815	DIF230302256253	Adquisiciones	02CD074P0094123	MIKSAVANFRA DESARROLLADORA INMOBILIARIA SA. DE CV.	GOBIERNO DE LA CIUDAD DE MÉXICO	25,000,000.00	25,000,000.00
816	DIF230302256635	Adquisiciones	02CD074P0094123	MIKSAVANFRA DESARROLLADORA INMOBILIARIA SA. DE CV.	GOBIERNO DE LA CIUDAD DE MÉXICO	25,000,000.00	25,000,000.00
817	DIF230302254972	Adquisiciones	IZTP/DGA/LPN/116-2023	INDUSTRIAS SOLA BASIC SA DE CV	ALCALDIA IZTAPALAPA	129,348,643.20	129,348,643.20
818	DIF230302254978	Adquisiciones	IZTP/DGA/LPN/116-2023	INDUSTRIAS SOLA BASIC SA DE CV	ALCALDIA IZTAPALAPA	129,348,643.20	129,348,643.20
819	DIF230302254981	Adquisiciones	IZTP/DGA/LPN/116-2023	INDUSTRIAS SOLA BASIC SA DE CV	ALCALDIA IZTAPALAPA	129,348,643.20	129,348,643.20
820	DIF230302256273	Adquisiciones	02CD074P0094123	MIKSAVANFRA DESARROLLADORA INMOBILIARIA SA. DE CV.	GOBIERNO DE LA CIUDAD DE MÉXICO	25,000,000.00	25,000,000.00
821	DIF230302256286	Adquisiciones	IZTP/DGA/LPN/116-2023	INDUSTRIAS SOLA BASIC SA DE CV	ALCALDIA IZTAPALAPA	129,348,643.20	129,348,643.20
822	DIF230302254987	Adquisiciones	IZTP/DGA/LPN/116-2023	INDUSTRIAS SOLA BASIC SA DE CV	ALCALDIA IZTAPALAPA	129,348,643.20	129,348,643.20
823	DIF230302254992	Adquisiciones	IZTP/DGA/LPN/116-2023	INDUSTRIAS SOLA BASIC SA DE CV	ALCALDIA IZTAPALAPA	129,348,643.20	129,348,643.20
824	DIF230302254997	Adquisiciones	IZTP/DGA/LPN/116-2023	INDUSTRIAS SOLA BASIC SA DE CV	ALCALDIA IZTAPALAPA	129,348,643.20	129,348,643.20
825	DIF230302254999	Adquisiciones	IZTP/DGA/LPN/116-2023	INDUSTRIAS SOLA BASIC SA DE CV	ALCALDIA IZTAPALAPA	129,348,643.20	129,348,643.20
826	DIF230302256292	Adquisiciones	IZTP/DGA/LPN/116-2023	INDUSTRIAS SOLA BASIC SA DE CV	ALCALDIA IZTAPALAPA	129,348,643.20	129,348,643.20
827	DIF230302256302	Adquisiciones	IZTP/DGA/LPN/116-2023	INDUSTRIAS SOLA BASIC SA DE CV	ALCALDIA IZTAPALAPA	129,348,643.20	129,348,643.20
828	DIF230302256321	Adquisiciones	IZTP/DGA/LPN/116-2023	INDUSTRIAS SOLA BASIC SA DE CV	ALCALDIA IZTAPALAPA	129,348,643.20	129,348,643.20
829	DIF230302256700	Adquisiciones	IZTP/DGA/LPN/116-2023	INDUSTRIAS SOLA BASIC SA DE CV	ALCALDIA IZTAPALAPA	129,348,643.20	129,348,643.20
830	DIF230302256342	Adquisiciones	02CD074P0094123	MIKSAVANFRA DESARROLLADORA INMOBILIARIA SA. DE CV.	GOBIERNO DE LA CIUDAD DE MÉXICO	25,000,000.00	25,000,000.00
831	DIF230302256355	Adquisiciones	IZTP/DGA/LPN/116-2023	INDUSTRIAS SOLA BASIC SA DE CV	ALCALDIA IZTAPALAPA	129,348,643.20	129,348,643.20
832	DIF230302261523	Adquisiciones	02CD074P0094123	MIKSAVANFRA DESARROLLADORA INMOBILIARIA SA. DE CV.	GOBIERNO DE LA CIUDAD DE MÉXICO	25,000,000.00	25,000,000.00
833	DIF230302256392	Adquisiciones	IZTP/DGA/LPN/116-2023	INDUSTRIAS SOLA BASIC SA DE CV	ALCALDIA IZTAPALAPA	129,348,643.20	129,348,643.20
834	DIF230302256398	Adquisiciones	02CD074P0094123	MIKSAVANFRA DESARROLLADORA INMOBILIARIA SA. DE CV.	GOBIERNO DE LA CIUDAD DE MÉXICO	25,000,000.00	25,000,000.00
835	DIF230302253391	Adquisiciones	IZTP/DGA/LPN/116-2023	INDUSTRIAS SOLA BASIC SA DE CV	ALCALDIA IZTAPALAPA	129,348,643.20	129,348,643.20
836	DIF230302256407	Adquisiciones	IZTP/DGA/LPN/116-2023	INDUSTRIAS SOLA BASIC SA DE CV	ALCALDIA IZTAPALAPA	129,348,643.20	129,348,643.20
837	DIF230302253415	Adquisiciones	IZTP/DGA/LPN/116-2023	INDUSTRIAS SOLA BASIC SA DE CV	ALCALDIA IZTAPALAPA	129,348,643.20	129,348,643.20
838	DIF230302253433	Adquisiciones	IZTP/DGA/LPN/116-2023	INDUSTRIAS SOLA BASIC SA DE CV	ALCALDIA IZTAPALAPA	129,348,643.20	129,348,643.20
839	DIF230302256477	Adquisiciones	IZTP/DGA/LPN/116-2023	INDUSTRIAS SOLA BASIC SA DE CV	ALCALDIA IZTAPALAPA	129,348,643.20	129,348,643.20
840	DIF230302260762	Adquisiciones	02CD074P0094123	MIKSAVANFRA DESARROLLADORA INMOBILIARIA SA. DE CV.	GOBIERNO DE LA CIUDAD DE MÉXICO	25,000,000.00	25,000,000.00
841	DIF230302260939	Adquisiciones	02CD074P0094123	MIKSAVANFRA DESARROLLADORA INMOBILIARIA SA. DE CV.	GOBIERNO DE LA CIUDAD DE MÉXICO	25,000,000.00	25,000,000.00



No.	FOLIO	TIPO DE OBRA	NUMERO	CONTRATISTA	CONVOCANTE	MONTO	MONTO MODIFICADO
842	DIF230302260952	Adquisiciones	02CD074P0094123	MIKSAVANFRA DESARROLLADORA INMOBILIARIA SA. DE CV.	GOBIERNO DE LA CIUDAD DE MÉXICO	25,000,000.00	25,000,000.00
843	DIF230302260989	Adquisiciones	02CD074P0094123	MIKSAVANFRA DESARROLLADORA INMOBILIARIA SA. DE CV.	GOBIERNO DE LA CIUDAD DE MÉXICO	25,000,000.00	25,000,000.00
844	DIF230302256711	Adquisiciones	IZTP/DGA/LPN/116-2023	INDUSTRIAS SOLA BASIC SA DE CV	ALCALDIA IZTAPALAPA	129,348,643.20	129,348,643.20
845	DIF230302256743	Adquisiciones	IZTP/DGA/LPN/116-2023	INDUSTRIAS SOLA BASIC SA DE CV	ALCALDIA IZTAPALAPA	129,348,643.20	129,348,643.20
846	DIF230302261047	Adquisiciones	02CD074P0094123	MIKSAVANFRA DESARROLLADORA INMOBILIARIA SA. DE CV.	GOBIERNO DE LA CIUDAD DE MÉXICO	25,000,000.00	25,000,000.00
847	DIF230302256770	Adquisiciones	IZTP/DGA/LPN/116-2023	INDUSTRIAS SOLA BASIC SA DE CV	ALCALDIA IZTAPALAPA	129,348,643.20	129,348,643.20
848	DIF230302256790	Adquisiciones	IZTP/DGA/LPN/116-2023	INDUSTRIAS SOLA BASIC SA DE CV	ALCALDIA IZTAPALAPA	129,348,643.20	129,348,643.20
849	DIF230302256984	Adquisiciones	IZTP/DGA/LPN/116-2023	INDUSTRIAS SOLA BASIC SA DE CV	ALCALDIA IZTAPALAPA	129,348,643.20	129,348,643.20
850	DIF230302257001	Adquisiciones	IZTP/DGA/LPN/116-2023	INDUSTRIAS SOLA BASIC SA DE CV	ALCALDIA IZTAPALAPA	129,348,643.20	129,348,643.20
851	DIF230302257007	Adquisiciones	IZTP/DGA/LPN/116-2023	INDUSTRIAS SOLA BASIC SA DE CV	ALCALDIA IZTAPALAPA	129,348,643.20	129,348,643.20
852	DIF230302261100	Adquisiciones	02CD074P0094123	MIKSAVANFRA DESARROLLADORA INMOBILIARIA SA. DE CV.	GOBIERNO DE LA CIUDAD DE MÉXICO	25,000,000.00	25,000,000.00
853	DIF230302252961	Adquisiciones	IZTP/DGA/LPN/116-2023	INDUSTRIAS SOLA BASIC SA DE CV	ALCALDIA IZTAPALAPA	129,348,643.20	129,348,643.20
854	DIF230302261127	Obra	02 CD 07 20 043 1 23	EDIFICACIONES TRUVIOM. S. A. DE C.V.	GOBIERNO DE LA CIUDAD DE MÉXICO	5,088,583.48	5,088,583.48
855	DIF230302253212	Adquisiciones	02CD074P0094123	MIKSAVANFRA DESARROLLADORA INMOBILIARIA SA. DE CV.	GOBIERNO DE LA CIUDAD DE MÉXICO	25,000,000.00	25,000,000.00
856	DIF230302253213	Adquisiciones	IZTP/DGA/LPN/116-2023	INDUSTRIAS SOLA BASIC SA DE CV	ALCALDIA IZTAPALAPA	129,348,643.20	129,348,643.20
857	DIF230302261229	Adquisiciones	02CD074P0094123	MIKSAVANFRA DESARROLLADORA INMOBILIARIA SA. DE CV.	GOBIERNO DE LA CIUDAD DE MÉXICO	25,000,000.00	25,000,000.00
858	DIF230302263525	Obra	A IZP-DGODU-LP-PN-O-009-23	SANDALU, SUPERVISION Y CONSTRUCCION, S.A. DE C.V.	ALCALDIA IZTAPALAPA	5,996,367.49	5,996,367.49
859	DIF230302260752	Adquisiciones	02CD074P0094123	MIKSAVANFRA DESARROLLADORA INMOBILIARIA SA. DE CV.	GOBIERNO DE LA CIUDAD DE MÉXICO	25,000,000.00	25,000,000.00
860	DIF230402277746	Obra	02 CD 07 20 043 1 23	EDIFICACIONES TRUVIOM. S. A. DE C.V.	GOBIERNO DE LA CIUDAD DE MÉXICO	5,088,583.48	5,088,583.48
861	DIF230402277750	Obra	02 CD 07 20 043 1 23	EDIFICACIONES TRUVIOM. S. A. DE C.V.	GOBIERNO DE LA CIUDAD DE MÉXICO	5,088,583.48	5,088,583.48
862	DIF230402277765	Obra	02 CD 07 20 043 1 23	EDIFICACIONES TRUVIOM. S. A. DE C.V.	GOBIERNO DE LA CIUDAD DE MÉXICO	5,088,583.48	5,088,583.48
863	DIF230402277766	Obra	02 CD 07 20 043 1 23	EDIFICACIONES TRUVIOM. S. A. DE C.V.	GOBIERNO DE LA CIUDAD DE MÉXICO	5,088,583.48	5,088,583.48
864	DIF230402276502	Adquisiciones	IZTP/DGA/LPN/116-2023	INDUSTRIAS SOLA BASIC SA DE CV	ALCALDIA IZTAPALAPA	129,348,643.20	129,348,643.20
865	DIF230402276503	Adquisiciones	IZTP/DGA/LPN/116-2023	INDUSTRIAS SOLA BASIC SA DE CV	ALCALDIA IZTAPALAPA	129,348,643.20	129,348,643.20
866	DIF230402276505	Adquisiciones	IZTP/DGA/LPN/116-2023	INDUSTRIAS SOLA BASIC SA DE CV	ALCALDIA IZTAPALAPA	129,348,643.20	129,348,643.20
867	DIF230402276506	Adquisiciones	IZTP/DGA/LPN/116-2023	INDUSTRIAS SOLA BASIC SA DE CV	ALCALDIA IZTAPALAPA	129,348,643.20	129,348,643.20
868	DIF230402275325	Adquisiciones	IZTP/DGA/LPN/116-2023	INDUSTRIAS SOLA BASIC SA DE CV	ALCALDIA IZTAPALAPA	129,348,643.20	129,348,643.20
869	DIF230402275326	Adquisiciones	IZTP/DGA/LPN/116-2023	INDUSTRIAS SOLA BASIC SA DE CV	ALCALDIA IZTAPALAPA	129,348,643.20	129,348,643.20
870	DIF230402275327	Adquisiciones	IZTP/DGA/LPN/116-2023	INDUSTRIAS SOLA BASIC SA DE CV	ALCALDIA IZTAPALAPA	129,348,643.20	129,348,643.20
871	DIF230402275328	Adquisiciones	IZTP/DGA/LPN/116-2023	INDUSTRIAS SOLA BASIC SA DE CV	ALCALDIA IZTAPALAPA	129,348,643.20	129,348,643.20
872	DIF230402275329	Adquisiciones	IZTP/DGA/LPN/116-2023	INDUSTRIAS SOLA BASIC SA DE CV	ALCALDIA IZTAPALAPA	129,348,643.20	129,348,643.20
873	DIF230402275330	Adquisiciones	IZTP/DGA/LPN/116-2023	INDUSTRIAS SOLA BASIC SA DE CV	ALCALDIA IZTAPALAPA	129,348,643.20	129,348,643.20
874	DIF230402275331	Adquisiciones	IZTP/DGA/LPN/116-2023	INDUSTRIAS SOLA BASIC SA DE CV	ALCALDIA IZTAPALAPA	129,348,643.20	129,348,643.20
875	DIF230402275334	Adquisiciones	IZTP/DGA/LPN/116-2023	INDUSTRIAS SOLA BASIC SA DE CV	ALCALDIA IZTAPALAPA	129,348,643.20	129,348,643.20
876	DIF230402275335	Adquisiciones	IZTP/DGA/LPN/116-2023	INDUSTRIAS SOLA BASIC SA DE CV	ALCALDIA IZTAPALAPA	129,348,643.20	129,348,643.20
877	DIF230402275338	Adquisiciones	IZTP/DGA/LPN/116-2023	INDUSTRIAS SOLA BASIC SA DE CV	ALCALDIA IZTAPALAPA	129,348,643.20	129,348,643.20
878	DIF230402275339	Adquisiciones	IZTP/DGA/LPN/116-2023	INDUSTRIAS SOLA BASIC SA DE CV	ALCALDIA IZTAPALAPA	129,348,643.20	129,348,643.20
879	DIF230402274315	Adquisiciones	IZTP/DGA/LPN/116-2023	INDUSTRIAS SOLA BASIC SA DE CV	ALCALDIA IZTAPALAPA	129,348,643.20	129,348,643.20
880	DIF230402274320	Adquisiciones	IZTP/DGA/LPN/116-2023	INDUSTRIAS SOLA BASIC SA DE CV	ALCALDIA IZTAPALAPA	129,348,643.20	129,348,643.20
881	DIF230402275409	Adquisiciones	IZTP/DGA/LPN/116-2023	INDUSTRIAS SOLA BASIC SA DE CV	ALCALDIA IZTAPALAPA	129,348,643.20	129,348,643.20
882	DIF230402275411	Adquisiciones	IZTP/DGA/LPN/116-2023	INDUSTRIAS SOLA BASIC SA DE CV	ALCALDIA IZTAPALAPA	129,348,643.20	129,348,643.20
883	DIF230402275413	Adquisiciones	IZTP/DGA/LPN/116-2023	INDUSTRIAS SOLA BASIC SA DE CV	ALCALDIA IZTAPALAPA	129,348,643.20	129,348,643.20
884	DIF230402275418	Adquisiciones	IZTP/DGA/LPN/116-2023	INDUSTRIAS SOLA BASIC SA DE CV	ALCALDIA IZTAPALAPA	129,348,643.20	129,348,643.20
885	DIF230402275419	Adquisiciones	IZTP/DGA/LPN/116-2023	INDUSTRIAS SOLA BASIC SA DE CV	ALCALDIA IZTAPALAPA	129,348,643.20	129,348,643.20
886	DIF230402275421	Adquisiciones	IZTP/DGA/LPN/116-2023	INDUSTRIAS SOLA BASIC SA DE CV	ALCALDIA IZTAPALAPA	129,348,643.20	129,348,643.20
887	DIF230402275426	Adquisiciones	IZTP/DGA/LPN/116-2023	INDUSTRIAS SOLA BASIC SA DE CV	ALCALDIA IZTAPALAPA	129,348,643.20	129,348,643.20



No.	FOLIO	TIPO DE OBRA	NUMERO	CONTRATISTA	CONVOCANTE	MONTO	MONTO MODIFICADO
888	DIF230402275429	Adquisiciones	IZTP/DGA/LPN/116-2023	INDUSTRIAS SOLA BASIC SA DE CV	ALCALDIA IZTAPALAPA	129,348,643.20	129,348,643.20
889	DIF230402275891	Obra	02 CD07 20 DGSU 006 1 2023	JESSÁI TECNOINGENIERÍA, S.A. de C.V.	GOBIERNO DE LA CIUDAD DE MÉXICO	503,242.51	503,242.51
890	DIF230402276580	Adquisiciones	IZTP/DGA/LPN/116-2023	INDUSTRIAS SOLA BASIC SA DE CV	ALCALDIA IZTAPALAPA	129,348,643.20	129,348,643.20
891	DIF230402276583	Adquisiciones	IZTP/DGA/LPN/116-2023	INDUSTRIAS SOLA BASIC SA DE CV	ALCALDIA IZTAPALAPA	129,348,643.20	129,348,643.20
892	DIF230402276584	Adquisiciones	IZTP/DGA/LPN/116-2023	INDUSTRIAS SOLA BASIC SA DE CV	ALCALDIA IZTAPALAPA	129,348,643.20	129,348,643.20
893	DIF230402276585	Adquisiciones	IZTP/DGA/LPN/116-2023	INDUSTRIAS SOLA BASIC SA DE CV	ALCALDIA IZTAPALAPA	129,348,643.20	129,348,643.20
894	DIF230402276587	Adquisiciones	IZTP/DGA/LPN/116-2023	INDUSTRIAS SOLA BASIC SA DE CV	ALCALDIA IZTAPALAPA	129,348,643.20	129,348,643.20
895	DIF230402276590	Adquisiciones	IZTP/DGA/LPN/116-2023	INDUSTRIAS SOLA BASIC SA DE CV	ALCALDIA IZTAPALAPA	129,348,643.20	129,348,643.20
896	DIF230402276592	Adquisiciones	IZTP/DGA/LPN/116-2023	INDUSTRIAS SOLA BASIC SA DE CV	ALCALDIA IZTAPALAPA	129,348,643.20	129,348,643.20
897	DIF230402276593	Adquisiciones	IZTP/DGA/LPN/116-2023	INDUSTRIAS SOLA BASIC SA DE CV	ALCALDIA IZTAPALAPA	129,348,643.20	129,348,643.20
898	DIF230402290473	Adquisiciones	IZTP/DGA/LPN/117-2023	CAPTURA CARBONO SA DE CV	ALCALDIA IZTAPALAPA	55,435,132.80	55,435,132.80
899	DIF230402276625	Adquisiciones	IZTP/DGA/LPN/116-2023	INDUSTRIAS SOLA BASIC SA DE CV	ALCALDIA IZTAPALAPA	129,348,643.20	129,348,643.20
900	DIF230402275218	Adquisiciones	IZTP/DGA/LPN/117-2023	CAPTURA CARBONO SA DE CV	ALCALDIA IZTAPALAPA	55,435,132.80	55,435,132.80
901	DIF230402276387	Adquisiciones	IZTP/DGA/LPN/117-2023	CAPTURA CARBONO SA DE CV	ALCALDIA IZTAPALAPA	55,435,132.80	55,435,132.80
902	DIF230402276393	Adquisiciones	IZTP/DGA/LPN/117-2023	CAPTURA CARBONO SA DE CV	ALCALDIA IZTAPALAPA	55,435,132.80	55,435,132.80
903	DIF230402276395	Adquisiciones	IZTP/DGA/LPN/117-2023	CAPTURA CARBONO SA DE CV	ALCALDIA IZTAPALAPA	55,435,132.80	55,435,132.80
904	DIF230402276397	Adquisiciones	IZTP/DGA/LPN/117-2023	CAPTURA CARBONO SA DE CV	ALCALDIA IZTAPALAPA	55,435,132.80	55,435,132.80
905	DIF230402276398	Adquisiciones	IZTP/DGA/LPN/117-2023	CAPTURA CARBONO SA DE CV	ALCALDIA IZTAPALAPA	55,435,132.80	55,435,132.80
906	DIF230402276402	Adquisiciones	IZTP/DGA/LPN/117-2023	CAPTURA CARBONO SA DE CV	ALCALDIA IZTAPALAPA	55,435,132.80	55,435,132.80
907	DIF230402276405	Adquisiciones	IZTP/DGA/LPN/116-2023	INDUSTRIAS SOLA BASIC SA DE CV	ALCALDIA IZTAPALAPA	129,348,643.20	129,348,643.20
908	DIF230402276406	Adquisiciones	IZTP/DGA/LPN/116-2023	INDUSTRIAS SOLA BASIC SA DE CV	ALCALDIA IZTAPALAPA	129,348,643.20	129,348,643.20
909	DIF230402276659	Adquisiciones	IZTP/DGA/LPN/116-2023	INDUSTRIAS SOLA BASIC SA DE CV	ALCALDIA IZTAPALAPA	129,348,643.20	129,348,643.20
910	DIF230402276662	Adquisiciones	IZTP/DGA/LPN/116-2023	INDUSTRIAS SOLA BASIC SA DE CV	ALCALDIA IZTAPALAPA	129,348,643.20	129,348,643.20
911	DIF230402276664	Adquisiciones	IZTP/DGA/LPN/116-2023	INDUSTRIAS SOLA BASIC SA DE CV	ALCALDIA IZTAPALAPA	129,348,643.20	129,348,643.20
912	DIF230402276665	Adquisiciones	IZTP/DGA/LPN/116-2023	INDUSTRIAS SOLA BASIC SA DE CV	ALCALDIA IZTAPALAPA	129,348,643.20	129,348,643.20
913	DIF230402276667	Adquisiciones	IZTP/DGA/LPN/116-2023	INDUSTRIAS SOLA BASIC SA DE CV	ALCALDIA IZTAPALAPA	129,348,643.20	129,348,643.20
914	DIF230402276668	Adquisiciones	IZTP/DGA/LPN/116-2023	INDUSTRIAS SOLA BASIC SA DE CV	ALCALDIA IZTAPALAPA	129,348,643.20	129,348,643.20
915	DIF230402276670	Adquisiciones	IZTP/DGA/LPN/116-2023	INDUSTRIAS SOLA BASIC SA DE CV	ALCALDIA IZTAPALAPA	129,348,643.20	129,348,643.20
916	DIF230402276671	Adquisiciones	IZTP/DGA/LPN/116-2023	INDUSTRIAS SOLA BASIC SA DE CV	ALCALDIA IZTAPALAPA	129,348,643.20	129,348,643.20
917	DIF230402276409	Adquisiciones	IZTP/DGA/LPN/116-2023	INDUSTRIAS SOLA BASIC SA DE CV	ALCALDIA IZTAPALAPA	129,348,643.20	129,348,643.20
918	DIF230402276410	Adquisiciones	IZTP/DGA/LPN/116-2023	INDUSTRIAS SOLA BASIC SA DE CV	ALCALDIA IZTAPALAPA	129,348,643.20	129,348,643.20
919	DIF230402276412	Adquisiciones	IZTP/DGA/LPN/116-2023	INDUSTRIAS SOLA BASIC SA DE CV	ALCALDIA IZTAPALAPA	129,348,643.20	129,348,643.20
920	DIF230402276673	Adquisiciones	IZTP/DGA/LPN/116-2023	INDUSTRIAS SOLA BASIC SA DE CV	ALCALDIA IZTAPALAPA	129,348,643.20	129,348,643.20
921	DIF230402276677	Adquisiciones	IZTP/DGA/LPN/116-2023	INDUSTRIAS SOLA BASIC SA DE CV	ALCALDIA IZTAPALAPA	129,348,643.20	129,348,643.20
922	DIF230402274584	Obra	02 CD07 20 016 1 2023	Epsilon Ingeniería y Tecnología SA. de CV.	GOBIERNO DE LA CIUDAD DE MÉXICO /ALCALDÍA GUSTAVO A. MADERO	6,554,334.43	6,554,334.43
923	DIF230402274589	Obra	02 CD07 20 016 1 2023	Epsilon Ingeniería y Tecnología SA. de CV.	GOBIERNO DE LA CIUDAD DE MÉXICO /ALCALDÍA GUSTAVO A. MADERO	6,554,334.43	6,554,334.43
924	DIF230402274616	Obra	02 CD07 20 016 1 2023	Epsilon Ingeniería y Tecnología SA. de CV.	GOBIERNO DE LA CIUDAD DE MÉXICO /ALCALDÍA GUSTAVO A. MADERO	6,554,334.43	6,554,334.43
925	DIF230402274623	Obra	02 CD07 20 016 1 2023	Epsilon Ingeniería y Tecnología SA. de CV.	GOBIERNO DE LA CIUDAD DE MÉXICO /ALCALDÍA GUSTAVO A. MADERO	6,554,334.43	6,554,334.43
926	DIF230402274627	Obra	02 CD07 20 016 1 2023	Epsilon Ingeniería y Tecnología SA. de CV.	GOBIERNO DE LA CIUDAD DE MÉXICO /ALCALDÍA GUSTAVO A. MADERO	6,554,334.43	6,554,334.43
927	DIF230402274630	Obra	02 CD07 20 016 1 2023	Epsilon Ingeniería y Tecnología SA. de CV.	GOBIERNO DE LA CIUDAD DE MÉXICO /ALCALDÍA GUSTAVO A. MADERO	6,554,334.43	6,554,334.43
928	DIF230402274637	Obra	02 CD07 20 016 1 2023	Epsilon Ingeniería y Tecnología SA. de CV.	GOBIERNO DE LA CIUDAD DE MÉXICO /ALCALDÍA GUSTAVO A. MADERO	6,554,334.43	6,554,334.43
929	DIF230402274683	Obra	02 CD07 20 016 1 2023	Epsilon Ingeniería y Tecnología SA. de CV.	GOBIERNO DE LA CIUDAD DE MÉXICO /ALCALDÍA GUSTAVO A. MADERO	6,554,334.43	6,554,334.43
930	DIF230402274687	Obra	02 CD07 20 016 1 2023	Epsilon Ingeniería y Tecnología SA. de CV.	GOBIERNO DE LA CIUDAD DE MÉXICO /ALCALDÍA GUSTAVO A. MADERO	6,554,334.43	6,554,334.43
931	DIF230402274688	Obra	02 CD07 20 016 1 2023	Epsilon Ingeniería y Tecnología SA. de CV.	GOBIERNO DE LA CIUDAD DE MÉXICO /ALCALDÍA GUSTAVO A. MADERO	6,554,334.43	6,554,334.43



No.	FOLIO	TIPO DE OBRA	NUMERO	CONTRATISTA	CONVOCANTE	MONTO	MONTO MODIFICADO
932	DIF230402274689	Obra	02 CD07 20 016 1 2023	Epsilon Ingeniería y Tecnología SA. de CV.	GOBIERNO DE LA CIUDAD DE MÉXICO /ALCALDÍA GUSTAVO A. MADERO	6,554,334.43	6,554,334.43
933	DIF230402274691	Obra	02 CD07 20 016 1 2023	Epsilon Ingeniería y Tecnología SA. de CV.	GOBIERNO DE LA CIUDAD DE MÉXICO /ALCALDÍA GUSTAVO A. MADERO	6,554,334.43	6,554,334.43
934	DIF230402274694	Obra	02 CD07 20 016 1 2023	Epsilon Ingeniería y Tecnología SA. de CV.	GOBIERNO DE LA CIUDAD DE MÉXICO /ALCALDÍA GUSTAVO A. MADERO	6,554,334.43	6,554,334.43
935	DIF230402274695	Obra	02 CD07 20 016 1 2023	Epsilon Ingeniería y Tecnología SA. de CV.	GOBIERNO DE LA CIUDAD DE MÉXICO /ALCALDÍA GUSTAVO A. MADERO	6,554,334.43	6,554,334.43
936	DIF230402274696	Obra	02 CD07 20 016 1 2023	Epsilon Ingeniería y Tecnología SA. de CV.	GOBIERNO DE LA CIUDAD DE MÉXICO /ALCALDÍA GUSTAVO A. MADERO	6,554,334.43	6,554,334.43
937	DIF230402274697	Obra	02 CD07 20 016 1 2023	Epsilon Ingeniería y Tecnología SA. de CV.	GOBIERNO DE LA CIUDAD DE MÉXICO /ALCALDÍA GUSTAVO A. MADERO	6,554,334.43	6,554,334.43
938	DIF230402274700	Obra	02 CD07 20 016 1 2023	Epsilon Ingeniería y Tecnología SA. de CV.	GOBIERNO DE LA CIUDAD DE MÉXICO /ALCALDÍA GUSTAVO A. MADERO	6,554,334.43	6,554,334.43
939	DIF230402274712	Obra	02 CD07 20 016 1 2023	Epsilon Ingeniería y Tecnología SA. de CV.	GOBIERNO DE LA CIUDAD DE MÉXICO /ALCALDÍA GUSTAVO A. MADERO	6,554,334.43	6,554,334.43
940	DIF230402274716	Obra	02 CD07 20 016 1 2023	Epsilon Ingeniería y Tecnología SA. de CV.	GOBIERNO DE LA CIUDAD DE MÉXICO /ALCALDÍA GUSTAVO A. MADERO	6,554,334.43	6,554,334.43
941	DIF230402274720	Obra	02 CD07 20 016 1 2023	Epsilon Ingeniería y Tecnología SA. de CV.	GOBIERNO DE LA CIUDAD DE MÉXICO /ALCALDÍA GUSTAVO A. MADERO	6,554,334.43	6,554,334.43
942	DIF230402274724	Obra	02 CD07 20 016 1 2023	Epsilon Ingeniería y Tecnología SA. de CV.	GOBIERNO DE LA CIUDAD DE MÉXICO /ALCALDÍA GUSTAVO A. MADERO	6,554,334.43	6,554,334.43
943	DIF230402274737	Obra	02 CD07 20 016 1 2023	Epsilon Ingeniería y Tecnología SA. de CV.	GOBIERNO DE LA CIUDAD DE MÉXICO /ALCALDÍA GUSTAVO A. MADERO	6,554,334.43	6,554,334.43
944	DIF230402274745	Obra	02 CD07 20 016 1 2023	Epsilon Ingeniería y Tecnología SA. de CV.	GOBIERNO DE LA CIUDAD DE MÉXICO /ALCALDÍA GUSTAVO A. MADERO	6,554,334.43	6,554,334.43
945	DIF230402274748	Obra	02 CD07 20 016 1 2023	Epsilon Ingeniería y Tecnología SA. de CV.	GOBIERNO DE LA CIUDAD DE MÉXICO /ALCALDÍA GUSTAVO A. MADERO	6,554,334.43	6,554,334.43
946	DIF230402274768	Obra	02 CD07 20 016 1 2023	Epsilon Ingeniería y Tecnología SA. de CV.	GOBIERNO DE LA CIUDAD DE MÉXICO /ALCALDÍA GUSTAVO A. MADERO	6,554,334.43	6,554,334.43
947	DIF230402274773	Obra	02 CD07 20 016 1 2023	Epsilon Ingeniería y Tecnología SA. de CV.	GOBIERNO DE LA CIUDAD DE MÉXICO /ALCALDÍA GUSTAVO A. MADERO	6,554,334.43	6,554,334.43
948	DIF230402283347	Obra	XO-DGODU-L-OP-009-23	SHAMASH MX ARQUITECTURA Y CONSTRUCCION, S.A DE C.V.	ALCALDIA XOCHIMILCO	7,499,986.31	7,499,986.31
949	DIF230402283367	Obra	XO-DGODU-L-OP-014-23	ENKI MX ARQUITECTURA, S.A. DE C.V.	ALCALDIA XOCHIMILCO	4,499,282.86	4,499,282.86
950	DIF230402274802	Obra	02 CD07 20 016 1 2023	Epsilon Ingeniería y Tecnología SA. de CV.	GOBIERNO DE LA CIUDAD DE MÉXICO /ALCALDÍA GUSTAVO A. MADERO	6,554,334.43	6,554,334.43
951	DIF230402274804	Obra	02 CD07 20 016 1 2023	Epsilon Ingeniería y Tecnología SA. de CV.	GOBIERNO DE LA CIUDAD DE MÉXICO /ALCALDÍA GUSTAVO A. MADERO	6,554,334.43	6,554,334.43
952	DIF230402274805	Obra	02 CD07 20 016 1 2023	Epsilon Ingeniería y Tecnología SA. de CV.	GOBIERNO DE LA CIUDAD DE MÉXICO /ALCALDÍA GUSTAVO A. MADERO	6,554,334.43	6,554,334.43
953	DIF230402274806	Obra	02 CD07 20 016 1 2023	Epsilon Ingeniería y Tecnología SA. de CV.	GOBIERNO DE LA CIUDAD DE MÉXICO /ALCALDÍA GUSTAVO A. MADERO	6,554,334.43	6,554,334.43
954	DIF230402274808	Obra	02 CD07 20 016 1 2023	Epsilon Ingeniería y Tecnología SA. de CV.	GOBIERNO DE LA CIUDAD DE MÉXICO /ALCALDÍA GUSTAVO A. MADERO	6,554,334.43	6,554,334.43
955	DIF230402274810	Obra	02 CD07 20 016 1 2023	Epsilon Ingeniería y Tecnología SA. de CV.	GOBIERNO DE LA CIUDAD DE MÉXICO /ALCALDÍA GUSTAVO A. MADERO	6,554,334.43	6,554,334.43
956	DIF230402274811	Obra	02 CD07 20 016 1 2023	Epsilon Ingeniería y Tecnología SA. de CV.	GOBIERNO DE LA CIUDAD DE MÉXICO /ALCALDÍA GUSTAVO A. MADERO	6,554,334.43	6,554,334.43
957	DIF230402274813	Obra	02 CD07 20 016 1 2023	Epsilon Ingeniería y Tecnología SA. de CV.	GOBIERNO DE LA CIUDAD DE MÉXICO /ALCALDÍA GUSTAVO A. MADERO	6,554,334.43	6,554,334.43
958	DIF230402286459	Adquisiciones	02CD074P0094123	MIKSAVANFRA DESARROLLADORA INMOBILIARIA SA. DE CV.	GOBIERNO DE LA CIUDAD DE MÉXICO	25,000,000.00	25,000,000.00
959	DIF230402279178	Adquisiciones	IZTP/DGA/LPN/117-2023	CAPTURA CARBONO SA DE CV	ALCALDIA IZTAPALAPA	55,435,132.80	55,435,132.80
960	DIF230402279195	Adquisiciones	IZTP/DGA/LPN/117-2023	CAPTURA CARBONO SA DE CV	ALCALDIA IZTAPALAPA	55,435,132.80	55,435,132.80



No.	FOLIO	TIPO DE OBRA	NUMERO	CONTRATISTA	CONVOCANTE	MONTO	MONTO MODIFICADO
961	DIF230402279197	Adquisiciones	IZTP/DGA/LPN/117-2023	CAPTURA CARBONO SA DE CV	ALCALDIA IZTAPALAPA	55,435,132.80	55,435,132.80
962	DIF230402292120	Adquisiciones	IZTP/DGA/LPN/116-2023	INDUSTRIAS SOLA BASIC SA DE CV	ALCALDIA IZTAPALAPA	129,348,643.20	129,348,643.20
963	DIF230402292131	Adquisiciones	IZTP/DGA/LPN/116-2023	INDUSTRIAS SOLA BASIC SA DE CV	ALCALDIA IZTAPALAPA	129,348,643.20	129,348,643.20
964	DIF230402292140	Adquisiciones	IZTP/DGA/LPN/116-2023	INDUSTRIAS SOLA BASIC SA DE CV	ALCALDIA IZTAPALAPA	129,348,643.20	129,348,643.20
965	DIF230402292146	Adquisiciones	IZTP/DGA/LPN/116-2023	INDUSTRIAS SOLA BASIC SA DE CV	ALCALDIA IZTAPALAPA	129,348,643.20	129,348,643.20
966	DIF230402292153	Adquisiciones	IZTP/DGA/LPN/116-2023	INDUSTRIAS SOLA BASIC SA DE CV	ALCALDIA IZTAPALAPA	129,348,643.20	129,348,643.20
967	DIF230402312861	Obra	A IZP-DGODU-AD-PN-O-276-23	CENTRAL DE LAMINAS Y PERFILES ESPECIALES, S.A. DE C.V.	ALCALDIA IZTAPALAPA	498,875.56	498,875.56
968	DIF230402311934	Obra	A IZP-DGODU-AD-PN-O-146-23	VIBAME, S.A. DE C.V.	ALCALDIA IZTAPALAPA	718,796.71	718,796.71
969	DIF230402298881	Adquisiciones	IZTP/DGA/LPN/116-2023	INDUSTRIAS SOLA BASIC SA DE CV	ALCALDIA IZTAPALAPA	129,348,643.20	129,348,643.20
970	DIF230402298909	Adquisiciones	IZTP/DGA/LPN/116-2023	INDUSTRIAS SOLA BASIC SA DE CV	ALCALDIA IZTAPALAPA	129,348,643.20	129,348,643.20
971	DIF230402298955	Adquisiciones	IZTP/DGA/LPN/116-2023	INDUSTRIAS SOLA BASIC SA DE CV	ALCALDIA IZTAPALAPA	129,348,643.20	129,348,643.20
972	DIF230402273503	Obra	02 CD07 20 002 1 2023	Diseño y Construcciones Jimbar SA. de CV.	GOBIERNO DE LA CIUDAD DE MÉXICO /ALCALDÍA GUSTAVO A. MADERO	1,850,000.00	1,850,000.00
973	DIF230402273506	Obra	02 CD07 20 006 1 2023	PROYECCIÓN ARQUITECTÓNICA P+E, S. A. ED C. V.	GOBIERNO DE LA CIUDAD DE MÉXICO	7,452,667.52	7,452,667.52
974	DIF230302256191	Adquisiciones	02CD074P0094123	MIKSAVANFRA DESARROLLADORA INMOBILIARIA SA. DE CV.	GOBIERNO DE LA CIUDAD DE MÉXICO	25,000,000.00	25,000,000.00
975	DIF230402275849	Obra	02CD0720035123	INMOBILIARIA Y CONSTRUCTORA CEDILLO, S. A. DE C. V.	GOBIERNO DE LA CIUDAD DE MÉXICO	6,106,281.01	6,106,281.01
976	DIF230302256299	Adquisiciones	02CD074P0094123	MIKSAVANFRA DESARROLLADORA INMOBILIARIA SA. DE CV.	GOBIERNO DE LA CIUDAD DE MÉXICO	25,000,000.00	25,000,000.00
977	DIF230302256990	Adquisiciones	IZTP/DGA/LPN/116-2023	INDUSTRIAS SOLA BASIC SA DE CV	ALCALDIA IZTAPALAPA	129,348,643.20	129,348,643.20
978	DIF230402273886	Obra	02 CD 07 20 025 1 23	DESARROLLADORA, INMOBILIARIA YCONSTRUCTORA AZTLÁN, S. A. DE C. V.	GOBIERNO DE LA CIUDAD DE MÉXICO	5,610,157.20	5,610,157.20
979	DIF230402273907	Obra	02 CD 07 20 025 1 23	DESARROLLADORA, INMOBILIARIA YCONSTRUCTORA AZTLÁN, S. A. DE C. V.	GOBIERNO DE LA CIUDAD DE MÉXICO	5,610,157.20	5,610,157.20
980	DIF230302256340	Adquisiciones	IZTP/DGA/LPN/116-2023	INDUSTRIAS SOLA BASIC SA DE CV	ALCALDIA IZTAPALAPA	129,348,643.20	129,348,643.20
981	DIF230302256361	Adquisiciones	02CD074P0094123	MIKSAVANFRA DESARROLLADORA INMOBILIARIA SA. DE CV.	GOBIERNO DE LA CIUDAD DE MÉXICO	25,000,000.00	25,000,000.00
982	DIF230302260690	Adquisiciones	02CD074P0094123	MIKSAVANFRA DESARROLLADORA INMOBILIARIA SA. DE CV.	GOBIERNO DE LA CIUDAD DE MÉXICO	25,000,000.00	25,000,000.00
983	DIF230402278318	Obra	AC/AD/FAIS/045/2023	SOLGUT CONSTRUCCIONES, S.A. DE C.V.	ALCALDÍA CUAUHTÉMOC	1,476,325.62	1,476,325.62
984	DIF230302256636	Adquisiciones	IZTP/DGA/LPN/116-2023	INDUSTRIAS SOLA BASIC SA DE CV	ALCALDIA IZTAPALAPA	129,348,643.20	129,348,643.20
985	DIF230402276396	Adquisiciones	IZTP/DGA/LPN/117-2023	CAPTURA CARBONO SA DE CV	ALCALDIA IZTAPALAPA	55,435,132.80	55,435,132.80
986	DIF230402276400	Adquisiciones	IZTP/DGA/LPN/117-2023	CAPTURA CARBONO SA DE CV	ALCALDIA IZTAPALAPA	55,435,132.80	55,435,132.80
987	DIF230402276404	Adquisiciones	IZTP/DGA/LPN/116-2023	INDUSTRIAS SOLA BASIC SA DE CV	ALCALDIA IZTAPALAPA	129,348,643.20	129,348,643.20
988	DIF230402274319	Adquisiciones	IZTP/DGA/LPN/116-2023	INDUSTRIAS SOLA BASIC SA DE CV	ALCALDIA IZTAPALAPA	129,348,643.20	129,348,643.20
989	DIF230402276504	Adquisiciones	IZTP/DGA/LPN/116-2023	INDUSTRIAS SOLA BASIC SA DE CV	ALCALDIA IZTAPALAPA	129,348,643.20	129,348,643.20
990	DIF230302256680	Adquisiciones	IZTP/DGA/LPN/116-2023	INDUSTRIAS SOLA BASIC SA DE CV	ALCALDIA IZTAPALAPA	129,348,643.20	129,348,643.20
991	DIF230402276591	Adquisiciones	IZTP/DGA/LPN/116-2023	INDUSTRIAS SOLA BASIC SA DE CV	ALCALDIA IZTAPALAPA	129,348,643.20	129,348,643.20
992	DIF230402274585	Obra	02 CD07 20 016 1 2023	Epsilon Ingeniería y Tecnología SA. de CV.	GOBIERNO DE LA CIUDAD DE MÉXICO /ALCALDÍA GUSTAVO A. MADERO	6,554,334.43	6,554,334.43
993	DIF230402274620	Obra	02 CD07 20 016 1 2023	Epsilon Ingeniería y Tecnología SA. de CV.	GOBIERNO DE LA CIUDAD DE MÉXICO /ALCALDÍA GUSTAVO A. MADERO	6,554,334.43	6,554,334.43
994	DIF230402276661	Adquisiciones	IZTP/DGA/LPN/116-2023	INDUSTRIAS SOLA BASIC SA DE CV	ALCALDIA IZTAPALAPA	129,348,643.20	129,348,643.20
995	DIF230402276666	Adquisiciones	IZTP/DGA/LPN/116-2023	INDUSTRIAS SOLA BASIC SA DE CV	ALCALDIA IZTAPALAPA	129,348,643.20	129,348,643.20
996	DIF230402274686	Obra	02 CD07 20 016 1 2023	Epsilon Ingeniería y Tecnología SA. de CV.	GOBIERNO DE LA CIUDAD DE MÉXICO /ALCALDÍA GUSTAVO A. MADERO	6,554,334.43	6,554,334.43
997	DIF230402274690	Obra	02 CD07 20 016 1 2023	Epsilon Ingeniería y Tecnología SA. de CV.	GOBIERNO DE LA CIUDAD DE MÉXICO /ALCALDÍA GUSTAVO A. MADERO	6,554,334.43	6,554,334.43
998	DIF230402274693	Obra	02 CD07 20 016 1 2023	Epsilon Ingeniería y Tecnología SA. de CV.	GOBIERNO DE LA CIUDAD DE MÉXICO /ALCALDÍA GUSTAVO A. MADERO	6,554,334.43	6,554,334.43
999	DIF230402274729	Obra	02 CD07 20 016 1 2023	Epsilon Ingeniería y Tecnología SA. de CV.	GOBIERNO DE LA CIUDAD DE MÉXICO /ALCALDÍA GUSTAVO A. MADERO	6,554,334.43	6,554,334.43



No.	FOLIO	TIPO DE OBRA	NUMERO	CONTRATISTA	CONVOCANTE	MONTO	MONTO MODIFICADO
1000	DIF230402274734	Obra	02 CD07 20 016 1 2023	Epsilon Ingeniería y Tecnología SA. de CV.	GOBIERNO DE LA CIUDAD DE MÉXICO /ALCALDÍA GUSTAVO A. MADERO	6,554,334.43	6,554,334.43
1001	DIF230302256687	Adquisiciones	IZTP/DGA/LPN/116-2023	INDUSTRIAS SOLA BASIC SA DE CV	ALCALDIA IZTAPALAPA	129,348,643.20	129,348,643.20
1002	DIF230302256718	Adquisiciones	IZTP/DGA/LPN/116-2023	INDUSTRIAS SOLA BASIC SA DE CV	ALCALDIA IZTAPALAPA	129,348,643.20	129,348,643.20
1003	DIF230302261182	Adquisiciones	02CD074P0094123	MIKSAVANFRA DESARROLLADORA INMOBILIARIA SA. DE CV.	GOBIERNO DE LA CIUDAD DE MÉXICO	25,000,000.00	25,000,000.00
1004	DIF230402274751	Obra	02 CD07 20 016 1 2023	Epsilon Ingeniería y Tecnología SA. de CV.	GOBIERNO DE LA CIUDAD DE MÉXICO /ALCALDÍA GUSTAVO A. MADERO	6,554,334.43	6,554,334.43
1005	DIF230402274807	Obra	02 CD07 20 016 1 2023	Epsilon Ingeniería y Tecnología SA. de CV.	GOBIERNO DE LA CIUDAD DE MÉXICO /ALCALDÍA GUSTAVO A. MADERO	6,554,334.43	6,554,334.43
1006	DIF230402274812	Obra	02 CD07 20 016 1 2023	Epsilon Ingeniería y Tecnología SA. de CV.	GOBIERNO DE LA CIUDAD DE MÉXICO /ALCALDÍA GUSTAVO A. MADERO	6,554,334.43	6,554,334.43
1007	DIF230302261542	Adquisiciones	02CD074P0094123	MIKSAVANFRA DESARROLLADORA INMOBILIARIA SA. DE CV.	GOBIERNO DE LA CIUDAD DE MÉXICO	25,000,000.00	25,000,000.00
1008	DIF230302261681	Adquisiciones	02CD074P0094123	MIKSAVANFRA DESARROLLADORA INMOBILIARIA SA. DE CV.	GOBIERNO DE LA CIUDAD DE MÉXICO	25,000,000.00	25,000,000.00
1009	DIF230402275332	Adquisiciones	IZTP/DGA/LPN/116-2023	INDUSTRIAS SOLA BASIC SA DE CV	ALCALDIA IZTAPALAPA	129,348,643.20	129,348,643.20
1010	DIF230402275336	Adquisiciones	IZTP/DGA/LPN/116-2023	INDUSTRIAS SOLA BASIC SA DE CV	ALCALDIA IZTAPALAPA	129,348,643.20	129,348,643.20
1011	DIF230202217846	Obra	02 CD07 20 004 1 2023	WORKINGS AND DEVELOPINGS SA. de CV.	GOBIERNO DE LA CIUDAD DE MÉXICO /ALCALDÍA GUSTAVO A. MADERO	7,373,516.81	7,373,516.81
1012	DIF230202217916	Obra	02 CD07 20 006 1 2023	PROYECCIÓN ARQUITECTÓNICA P+E, S. A. ED C. V.	GOBIERNO DE LA CIUDAD DE MÉXICO	7,452,667.52	7,452,667.52
1013	DIF230202217927	Obra	02 CD07 20 006 1 2023	PROYECCIÓN ARQUITECTÓNICA P+E, S. A. ED C. V.	GOBIERNO DE LA CIUDAD DE MÉXICO	7,452,667.52	7,452,667.52
1014	DIF230202217957	Obra	02 CD 07 2 0 DGSU 009 1 2023	OBRAS YSERVICIOS ASOCIADOS AURIGA, S.A. DE CV.	GOBIERNO DE LA CIUDAD DE MÉXICO	179,338.99	179,338.99
1015	DIF230202225295	Obra	XO-DGODU-L-OP-LP-020-22	FORZA ECOSISTEMAS, S.A DE C.V.	ALCALDIA XOCHIMILCO	10,889,380.43	10,889,380.43
1016	DIF230202218027	Adquisiciones	02CD074P0094123	MIKSAVANFRA DESARROLLADORA INMOBILIARIA SA. DE CV.	GOBIERNO DE LA CIUDAD DE MÉXICO	25,000,000.00	25,000,000.00
1017	DIF230202218037	Adquisiciones	02CD074P0094123	MIKSAVANFRA DESARROLLADORA INMOBILIARIA SA. DE CV.	GOBIERNO DE LA CIUDAD DE MÉXICO	25,000,000.00	25,000,000.00
1018	DIF230202218269	Adquisiciones	02CD074P0095123	MANTENIMIENTO Y CONSTRUCCIONES JJJ. SA. DE CV.	GOBIERNO DE LA CIUDAD DE MÉXICO	25,000,000.00	25,000,000.00
1019	DIF230202218331	Adquisiciones	02CD074P0094123	MIKSAVANFRA DESARROLLADORA INMOBILIARIA SA. DE CV.	GOBIERNO DE LA CIUDAD DE MÉXICO	25,000,000.00	25,000,000.00
1020	DIF230202217619	Adquisiciones	02CD074P0095123	MANTENIMIENTO Y CONSTRUCCIONES JJJ. SA. DE CV.	GOBIERNO DE LA CIUDAD DE MÉXICO	25,000,000.00	25,000,000.00
1021	DIF230302252633	Adquisiciones	02CD074P0095123	MANTENIMIENTO Y CONSTRUCCIONES JJJ. SA. DE CV.	GOBIERNO DE LA CIUDAD DE MÉXICO	25,000,000.00	25,000,000.00
1022	DIF230202217624	Adquisiciones	02CD074P0094123	MIKSAVANFRA DESARROLLADORA INMOBILIARIA SA. DE CV.	GOBIERNO DE LA CIUDAD DE MÉXICO	25,000,000.00	25,000,000.00
1023	DIF230202226806	Adquisiciones	02CD074P0095123	MANTENIMIENTO Y CONSTRUCCIONES JJJ. SA. DE CV.	GOBIERNO DE LA CIUDAD DE MÉXICO	25,000,000.00	25,000,000.00
1024	DIF230202226827	Obra	02 CD07 20 024 1 2023	GRUPO CONSTRUCTOR NAG SA. DE CV.	GOBIERNO DE LA CIUDAD DE MÉXICO	5,676,199.58	5,676,199.58
1025	DIF230302252838	Adquisiciones	IZTP/DGA/LPN/116-2023	INDUSTRIAS SOLA BASIC SA DE CV	ALCALDIA IZTAPALAPA	129,348,643.20	129,348,643.20
1026	DIF230202221557	Adquisiciones	02CD073P0089123	IRVIN GARNICA MUÑOZ	GOBIERNO DE LA CIUDAD DE MÉXICO	6,500,000.00	6,500,000.00
1027	DIF230202226954	Obra	02 CD07 20 024 1 2023	GRUPO CONSTRUCTOR NAG SA. DE CV.	GOBIERNO DE LA CIUDAD DE MÉXICO	5,676,199.58	5,676,199.58
1028	DIF230202227005	Obra	02 CD07 20 024 1 2023	GRUPO CONSTRUCTOR NAG SA. DE CV.	GOBIERNO DE LA CIUDAD DE MÉXICO	5,676,199.58	5,676,199.58
1029	DIF230302253214	Adquisiciones	02CD074P0094123	MIKSAVANFRA DESARROLLADORA INMOBILIARIA SA. DE CV.	GOBIERNO DE LA CIUDAD DE MÉXICO	25,000,000.00	25,000,000.00
1030	DIF230202220123	Obra	02 CD07 20 010 1 2023	Soul Arquitectos, SA. de CV.	GOBIERNO DE LA CIUDAD DE MÉXICO /ALCALDÍA GUSTAVO A. MADERO	7,499,031.64	7,499,031.64
1031	DIF230202220132	Obra	02 CD07 20 010 1 2023	Soul Arquitectos, SA. de CV.	GOBIERNO DE LA CIUDAD DE MÉXICO /ALCALDÍA GUSTAVO A. MADERO	7,499,031.64	7,499,031.64
1032	DIF230202220140	Obra	02 CD07 20 010 1 2023	Soul Arquitectos, SA. de CV.	GOBIERNO DE LA CIUDAD DE MÉXICO /ALCALDÍA GUSTAVO A. MADERO	7,499,031.64	7,499,031.64
1033	DIF230202227172	Obra	02 CD07 20 024 1 2023	GRUPO CONSTRUCTOR NAG SA. DE CV.	GOBIERNO DE LA CIUDAD DE MÉXICO	5,676,199.58	5,676,199.58
1034	DIF230202227194	Obra	02 CD07 20 002 1 2023	Diseño y Construcciones Jimbar SA. de CV.	GOBIERNO DE LA CIUDAD DE MÉXICO /ALCALDÍA GUSTAVO A. MADERO	1,850,000.00	1,850,000.00
1035	DIF230202227459	Obra	02 CD07 20 002 1 2023	Diseño y Construcciones Jimbar SA. de CV.	GOBIERNO DE LA CIUDAD DE MÉXICO /ALCALDÍA GUSTAVO A. MADERO	1,850,000.00	1,850,000.00
1036	DIF230302246598	Obra	DGODU/LPN/OB-020-2023	Comercializadora Próxima 7, S.A. de C.V.	Gobierno de la Ciudad de México, Alcaldía Tláhuac	37,998,006.76	44,077,687.84



No.	FOLIO	TIPO DE OBRA	NUMERO	CONTRATISTA	CONVOCANTE	MONTO	MONTO MODIFICADO
1037	DIF230302246628	Obra	DGODU/LPN/OB-020-2023	Comercializadora Próxima 7, S.A. de C.V.	Gobierno de la Ciudad de México, Alcaldía Tláhuac	37,998,006.76	44,077,687.84
1038	DIF230302246669	Obra	DGODU/LPN/OB-020-2023	Comercializadora Próxima 7, S.A. de C.V.	Gobierno de la Ciudad de México, Alcaldía Tláhuac	37,998,006.76	44,077,687.84
1039	DIF230302246677	Obra	DGODU/LPN/OB-020-2023	Comercializadora Próxima 7, S.A. de C.V.	Gobierno de la Ciudad de México, Alcaldía Tláhuac	37,998,006.76	44,077,687.84
1040	DIF230202220186	Obra	02 CD07 2O 010 1 2023	Soul Arquitectos, SA. de CV.	GOBIERNO DE LA CIUDAD DE MÉXICO /ALCALDÍA GUSTAVO A. MADERO	7,499,031.64	7,499,031.64
1041	DIF230202220200	Obra	02 CD07 2O 010 1 2023	Soul Arquitectos, SA. de CV.	GOBIERNO DE LA CIUDAD DE MÉXICO /ALCALDÍA GUSTAVO A. MADERO	7,499,031.64	7,499,031.64
1042	DIF230202222483	Adquisiciones	02CD074P0095123	MANTENIMIENTO Y CONSTRUCCIONES JJJ. SA. DE CV.	GOBIERNO DE LA CIUDAD DE MÉXICO	25,000,000.00	25,000,000.00
1043	DIF230202227861	Adquisiciones	02CD074P0094123	MIKSAVANFRA DESARROLLADORA INMOBILIARIA SA. DE CV.	GOBIERNO DE LA CIUDAD DE MÉXICO	25,000,000.00	25,000,000.00
1044	DIF230202227874	Adquisiciones	02CD074P0094123	MIKSAVANFRA DESARROLLADORA INMOBILIARIA SA. DE CV.	GOBIERNO DE LA CIUDAD DE MÉXICO	25,000,000.00	25,000,000.00
1045	DIF230202217795	Obra	02 CD07 2O 004 1 2023	WORKINGS AND DEVELOPINGS SA. de CV.	GOBIERNO DE LA CIUDAD DE MÉXICO /ALCALDÍA GUSTAVO A. MADERO	7,373,516.81	7,373,516.81
1046	DIF230202218608	Obra	02 CD07 2O 008 1 2023	3E Spacio Arquitectos, SA. de CV.	GOBIERNO DE LA CIUDAD DE MÉXICO /ALCALDÍA GUSTAVO A. MADERO	7,519,114.08	7,519,114.08
1047	DIF230202218622	Obra	02 CD07 2O 008 1 2023	3E Spacio Arquitectos, SA. de CV.	GOBIERNO DE LA CIUDAD DE MÉXICO /ALCALDÍA GUSTAVO A. MADERO	7,519,114.08	7,519,114.08
1048	DIF230202220272	Obra	02 CD07 2O 012 1 2023	Construcciones ICI, SA. de CV.	GOBIERNO DE LA CIUDAD DE MÉXICO /ALCALDÍA GUSTAVO A. MADERO	7,174,561.12	7,174,561.12
1049	DIF230202220276	Obra	02 CD07 2O 012 1 2023	Construcciones ICI, SA. de CV.	GOBIERNO DE LA CIUDAD DE MÉXICO /ALCALDÍA GUSTAVO A. MADERO	7,174,561.12	7,174,561.12
1050	DIF230202220281	Obra	02 CD07 2O 012 1 2023	Construcciones ICI, SA. de CV.	GOBIERNO DE LA CIUDAD DE MÉXICO /ALCALDÍA GUSTAVO A. MADERO	7,174,561.12	7,174,561.12
1051	DIF230202220286	Obra	02 CD07 2O 012 1 2023	Construcciones ICI, SA. de CV.	GOBIERNO DE LA CIUDAD DE MÉXICO /ALCALDÍA GUSTAVO A. MADERO	7,174,561.12	7,174,561.12
1052	DIF230302246964	Obra	A IZP DGODU LP PN O 047 23	CONSTRUCTORA APIGRO SA DE CV	ALCALDIA IZTAPALAPA	1,649,156.64	1,649,156.64
1053	DIF230302253879	Obra	DGODU/LPN/OB-020-2023	Comercializadora Próxima 7, S.A. de C.V.	Gobierno de la Ciudad de México, Alcaldía Tláhuac	37,998,006.76	44,077,687.84
1054	DIF230302253898	Obra	DGODU/LPN/OB-021-2023	Ninas Construcciones. S.A. de C.V.	Gobierno de la Ciudad de México, Alcaldía Tláhuac	13,546,080.43	15,713,453.30
1055	DIF230302253903	Obra	DGODU/LPN/OB-018-2023	Ansof Comercializadores, S.A. de C.V.	Gobierno de la Ciudad de México, Alcaldía Tláhuac	18,674,431.21	21,662,340.19
1056	DIF230202228926	Obra	02 CD07 2O 024 1 2023	GRUPO CONSTRUCTOR NAG SA. DE CV.	GOBIERNO DE LA CIUDAD DE MÉXICO	5,676,199.58	5,676,199.58
1057	DIF230202217181	Obra	02 CD07 2O 004 1 2023	WORKINGS AND DEVELOPINGS SA. de CV.	GOBIERNO DE LA CIUDAD DE MÉXICO /ALCALDÍA GUSTAVO A. MADERO	7,373,516.81	7,373,516.81
1058	DIF220302124554	Obra	AC-DGOPSU-LP-Q-039-2022	LUIS RENÉ CANUL CASTELLANOS	GOBIERNO DE LA CIUDAD DE MÉXICO	6,264,799.61	7,267,167.55
1059	DIF230102207614	Adquisiciones	02CD074P0095123	MANTENIMIENTO Y CONSTRUCCIONES JJJ. SA. DE CV.	GOBIERNO DE LA CIUDAD DE MÉXICO	25,000,000.00	25,000,000.00
1060	DIF230402308641	Adquisiciones	02CD074P0094123	MIKSAVANFRA DESARROLLADORA INMOBILIARIA SA. DE CV.	GOBIERNO DE LA CIUDAD DE MÉXICO	25,000,000.00	25,000,000.00
1061	DIF230402298867	Adquisiciones	IZTP/DGA/LPN/116-2023	INDUSTRIAS SOLA BASIC SA DE CV	ALCALDIA IZTAPALAPA	129,348,643.20	129,348,643.20
1062	DIF230402298893	Adquisiciones	IZTP/DGA/LPN/116-2023	INDUSTRIAS SOLA BASIC SA DE CV	ALCALDIA IZTAPALAPA	129,348,643.20	129,348,643.20
1063	DIF230402283365	Obra	XO-DGODU-L-OP-009-23	SHAMASH MX ARQUITECTURA Y CONSTRUCCION, S.A DE C.V.	ALCALDIA XOCHIMILCO	7,499,986.31	7,499,986.31
1064	DIF230402281702	Adquisiciones	02CD074P0094123	MIKSAVANFRA DESARROLLADORA INMOBILIARIA SA. DE CV.	GOBIERNO DE LA CIUDAD DE MÉXICO	25,000,000.00	25,000,000.00
1065	DIF230402292168	Adquisiciones	IZTP/DGA/LPN/116-2023	INDUSTRIAS SOLA BASIC SA DE CV	ALCALDIA IZTAPALAPA	129,348,643.20	129,348,643.20
1066	DIF230402290375	Adquisiciones	IZTP/DGA/LPN/116-2023	INDUSTRIAS SOLA BASIC SA DE CV	ALCALDIA IZTAPALAPA	129,348,643.20	129,348,643.20



No.	FOLIO	CICLO	TRIMESTRE DE AVANCE	UNIDAD DE MEDIDA	META ORIGINAL	META MODIFICADA	AVANCE	PORCENTAJE
1	DIF210402028457	2023	4	Piezas	6	6	6	100
2	DIF210402031428	2023	4	Piezas	8	8	8	100
3	DIF220102065334	2023	4	Metros	10000	10000	10000	100
4	DIF220202098415	2023	4	Estudio de preinversión	50	50	50	100
5	DIF220202088728	2023	4	Metros	10000	10000	10000	100
6	DIF220202088730	2023	4	Metros	10000	10000	10000	100
7	DIF220202088731	2023	4	Metros	1000	1000	769	76.9
8	DIF220302124628	2023	4	Piezas	1	1	0	0
9	DIF220302124292	2023	4	Piezas	2	2	0	0
10	DIF220302124636	2023	4	Piezas	1	1	0	0
11	DIF220302113419	2023	4	Metros Cuadrados	33605	33605	33605	100
12	DIF220302140383	2023	4	Otros	7	7	7	100
13	DIF220302140534	2023	4	Planta(s)	1	1	1	100
14	DIF220402166739	2023	4	Piezas	3	3	3	100
15	DIF220402203639	2023	4	Vehículos	102	102	102	100
16	DIF220402204468	2023	4	Metros lineales	20000	20000	6000	30
17	DIF220402204459	2023	4	Metros lineales	20000	20000	5000	25
18	DIF220402204479	2023	4	Piezas	100	100	0	0
19	DIF220402204485	2023	4	Metros cúbicos	15000	15000	0	0
20	DIF220402200398	2023	4	Metros Cuadrados	10948	10948	10948	100
21	DIF220402205141	2023	4	Metros cúbicos	100	100	100	100
22	DIF230102211088	2023	4	Kilómetro	1.5	1.5	1.5	100
23	DIF230102211252	2023	4	Otros	10	10	0	0
24	DIF230102211367	2023	4	Otros	5	5	5	100
25	DIF230102212166	2023	4	Otros	59	59	57	96.61016949
26	DIF230102212194	2023	4	Metros	10000	10000	1000	10
27	DIF230102212301	2023	4	Kilómetro	16.93	16.93	16.51	97.51919669
28	DIF230102212498	2023	4	Otros	100	100	90	90
29	DIF230102212506	2023	4	Lote	1	1	0	0
30	DIF230102212523	2023	4	Lote	1	1	0.85	85

No.	FOLIO	CICLO	TRIMESTRE DE AVANCE	UNIDAD DE MEDIDA	META ORIGINAL	META MODIFICADA	AVANCE	PORCENTAJE
31	DIF230102212552	2023	4	Otros	7	7	7	100
32	DIF230102212578	2023	4	Piezas	4000	4000	3758	93.95
33	DIF230102212582	2023	4	Piezas	1	1	0.85	85
34	DIF230102211294	2023	4	Otros	10	10	0	0
35	DIF230102211370	2023	4	Otros	20	20	20	100
36	DIF230102212555	2023	4	Metros Cuadrados	32000	32000	18555	57.984375
37	DIF230102212570	2023	4	Metros	14450	14450	14450	100
38	DIF230102212585	2023	4	Metros Cuadrados	420	420	410	97.61904762
39	DIF230102210822	2023	4	Metros	81247	81247	81247	100
40	DIF230102211042	2023	4	Equipamiento	3686	3686	1200	32.55561584
41	DIF230102211096	2023	4	Kilómetro	6.5	6.5	0	0
42	DIF230102211140	2023	4	Mobiliario y equipo	3	3	0	0
43	DIF230102211176	2023	4	Vehículos	4	4	0	0
44	DIF230102212183	2023	4	Otros	160	160	145	90.625
45	DIF230102212187	2023	4	Otros	232	232	218	93.96551724
46	DIF230102211232	2023	4	Piezas	10	10	0	0
47	DIF230102211237	2023	4	Otros	32	32	0	0
48	DIF230102211255	2023	4	Otros	32	32	0	0
49	DIF230102211260	2023	4	Otros	20	20	0	0
50	DIF230102211263	2023	4	Otros	4	4	0	0
51	DIF230102211267	2023	4	Otros	1	1	0	0
52	DIF230102211331	2023	4	Lote	3	3	1.3	43.33333333
53	DIF230102211334	2023	4	Kilómetro	1.6	1.6	1.6	100
54	DIF230102211344	2023	4	Otros	6	6	6	100
55	DIF230102212317	2023	4	Lote	1	1	0.86	86
56	DIF230102211378	2023	4	Otros	21	21	19	90.47619048
57	DIF230102211379	2023	4	Otros	20	20	20	100
58	DIF230102211382	2023	4	Otros	10	10	10	100
59	DIF230102212332	2023	4	Lote	1	1	0.9	90
60	DIF230102212497	2023	4	Lote	11	11	7	63.63636364
61	DIF230102212520	2023	4	Piezas	5	5	5	100



No.	FOLIO	CICLO	TRIMESTRE DE AVANCE	UNIDAD DE MEDIDA	META ORIGINAL	META MODIFICADA	AVANCE	PORCENTAJE
62	DIF230102212529	2023	4	Lote	1	1	0.9	90
63	DIF230102212597	2023	4	Kilómetro	4.6	4.6	3.5	76.08695652
64	DIF230102212624	2023	4	Equipamiento	1	1	0	0
65	DIF230102212640	2023	4	Kilómetro	42	42	25	59.52380952
66	DIF230102212677	2023	4	Kilómetro	5.42	5.42	3.5	64.57564576
67	DIF230102212774	2023	4	Otros	100	100	100	100
68	DIF230102212147	2023	4	Otros	4	4	1.2	30
69	DIF230102212148	2023	4	Equipamiento	260	260	259	99.61538462
70	DIF230102212192	2023	4	Equipamiento	11	11	0	0
71	DIF230102212198	2023	4	Metros	10000	10000	10000	100
72	DIF230102211105	2023	4	Kilómetro	5	5	5	100
73	DIF230102211112	2023	4	Kilómetro	0.8	0.8	0	0
74	DIF230102211189	2023	4	Otros	5	5	0	0
75	DIF230102211201	2023	4	Estudio de preinversión	4	4	0	0
76	DIF230102211203	2023	4	Equipamiento	10	10	6.5	65
77	DIF230102211227	2023	4	Planta(s)	5	5	0	0
78	DIF230102210220	2023	4	Otros	55	55	50	90.90909091
79	DIF230102211273	2023	4	Otros	5	5	0	0
80	DIF230102211330	2023	4	Kilómetro	3.2	3.2	3.2	100
81	DIF230102211332	2023	4	Metros lineales	580	580	520	89.65517241
82	DIF230102211338	2023	4	Otros	9	9	9	100
83	DIF230102211364	2023	4	Otros	10	10	10	100
84	DIF230102211372	2023	4	Pozo(s)	20	20	20	100
85	DIF230102211542	2023	4	Otros	8	9	0	0
86	DIF230102211598	2023	4	Metros Cuadrados	393334	393334	150409	38.23951146
87	DIF230102212510	2023	4	Lote	2	2	0	0
88	DIF230102212515	2023	4	Lote	1	1	0.9	90
89	DIF230102212536	2023	4	Lote	2	2	1.7	85
90	DIF230102212543	2023	4	Metros Cuadrados	32000	32000	19000	59.375
91	DIF230102212563	2023	4	Lote	1	1	0	0



No.	FOLIO	CICLO	TRIMESTRE DE AVANCE	UNIDAD DE MEDIDA	META ORIGINAL	META MODIFICADA	AVANCE	PORCENTAJE
92	DIF230102211619	2023	4	Otros	1	1	1	100
93	DIF230102211647	2023	4	Otros	54	54	54	100
94	DIF230102212609	2023	4	Kilómetro	16.93	16.93	9	53.16007088
95	DIF230102212614	2023	4	Kilómetro	0.41	0.41	0.3	73.17073171
96	DIF230102212616	2023	4	Kilómetro	1	1	1	100
97	DIF230102212621	2023	4	Equipamiento	1	1	1	100
98	DIF230202228938	2023	4	Metros Cuadrados	3749.8	3749.8	3742	99.79198891
99	DIF230202216059	2023	4	Aula	6	6	5.9	98.33333333
100	DIF230202229024	2023	4	Metros lineales	144.76	144.76	144	99.47499309
101	DIF230202227211	2023	4	Piezas	1	1	1	100
102	DIF230202227905	2023	4	Aula	3	3	3	100
103	DIF230202227270	2023	4	Metros Cuadrados	4457.5	4457.5	3059	68.62591139
104	DIF230202227983	2023	4	Puente(s)	1	1	1	100
105	DIF230202229203	2023	4	Metros lineales	680.55	680.55	678	99.62530306
106	DIF230202229208	2023	4	Metros lineales	765.82	765.82	543	70.90439007
107	DIF230202229211	2023	4	Metros lineales	153.21	153.21	153	99.86293323
108	DIF230202229218	2023	4	Metros lineales	179.74	179.74	179	99.5882942
109	DIF230202228588	2023	4	Piezas	3	3	3	100
110	DIF230202228058	2023	4	Metros Cuadrados	1568.8	1568.8	1568	99.94900561
111	DIF230202224997	2023	4	Metros Cuadrados	5000	5000	2800	56
112	DIF230202217985	2023	4	Kilómetro lineal	60	60	55	91.66666667
113	DIF230202215779	2023	4	Metros Cuadrados	543	543	462	85.08287293
114	DIF230202218768	2023	4	Metros lineales	80	80	79	98.75
115	DIF230202216824	2023	4	Metros Cuadrados	683	683	682	99.85358712
116	DIF230202216826	2023	4	Metros Cuadrados	619	619	618	99.83844911
117	DIF230202216833	2023	4	SERVICIO(S)	1	1	0.9	90
118	DIF230202218256	2023	4	Metros cuadrados de construcción	25	25	22	88
119	DIF230202218294	2023	4	Metros cuadrados de construcción	25	25	15	60
120	DIF230202221446	2023	4	Metros lineales	200	200	200	100

No.	FOLIO	CICLO	TRIMESTRE DE AVANCE	UNIDAD DE MEDIDA	META ORIGINAL	META MODIFICADA	AVANCE	PORCENTAJE
121	DIF230202216967	2023	4	Metros Cuadrados	234560	236324	236324	100
122	DIF230202216975	2023	4	Metros Cuadrados	3406	3406	3406	100
123	DIF230202219211	2023	4	Metros lineales	300	300	299	99.66666667
124	DIF23020221568	2023	4	Metros lineales	375	375	375	100
125	DIF230202217002	2023	4	Metros lineales	790	790	780	98.73417722
126	DIF230202219240	2023	4	Metros lineales	80	80	10	12.5
127	DIF23020221569	2023	4	Metros lineales	798	798	798	100
128	DIF23020221570	2023	4	Metros lineales	186	186	186	100
129	DIF23020221571	2023	4	Metros lineales	281	281	281	100
130	DIF23020221572	2023	4	Metros lineales	271	271	271	100
131	DIF23020221573	2023	4	Metros lineales	380	380	380	100
132	DIF23020221574	2023	4	Metros lineales	266	266	266	100
133	DIF23020221575	2023	4	Metros lineales	431	431	431	100
134	DIF23020221576	2023	4	Metros Cuadrados	158	158	158	100
135	DIF23020221577	2023	4	Metros Cuadrados	2673	2673	2673	100
136	DIF23020221578	2023	4	Metros Cuadrados	2179	2179	2179	100
137	DIF23020221579	2023	4	Metros Cuadrados	3295	3295	3295	100
138	DIF23020221580	2023	4	Metros Cuadrados	2173	2173	2173	100
139	DIF23020221581	2023	4	Metros Cuadrados	2105	2105	2105	100
140	DIF23020221582	2023	4	Metros Cuadrados	2112	2112	2112	100
141	DIF23020221584	2023	4	Metros Cuadrados	3192	3192	3192	100
142	DIF23020221585	2023	4	Metros Cuadrados	3857	3857	3857	100
143	DIF23020221586	2023	4	SERVICIO(S)	1	1	1	100
144	DIF23020225592	2023	4	Metros lineales	300	300	299	99.66666667
145	DIF23020225596	2023	4	Metros lineales	580	580	480	82.75862069
146	DIF230202216337	2023	4	Metros lineales	80	80	79	98.75
147	DIF230202216338	2023	4	Metros lineales	50	50	49	98
148	DIF230202216339	2023	4	Aula	6	6	5.9	98.33333333
149	DIF230202216341	2023	4	Metros lineales	80	80	79	98.75
150	DIF230202216342	2023	4	Aula	6	6	5.9	98.33333333
151	DIF230202216344	2023	4	Metros lineales	50	50	49	98



No.	FOLIO	CICLO	TRIMESTRE DE AVANCE	UNIDAD DE MEDIDA	META ORIGINAL	META MODIFICADA	AVANCE	PORCENTAJE
152	DIF230202216346	2023	4	Sanitario(s)	2	2	1.9	95
153	DIF230202216347	2023	4	Sanitario(s)	2	2	1.9	95
154	DIF230202216351	2023	4	Aula	6	6	5.9	98.33333333
155	DIF230202220145	2023	4	Aula	2	2	2	100
156	DIF230202217812	2023	4	Sanitario(s)	3	3	3	100
157	DIF230202224867	2023	4	Metros lineales	90	90	68	75.55555556
158	DIF230202224870	2023	4	Metros lineales	180	180	65	36.11111111
159	DIF230202216419	2023	4	Metros lineales	120	120	120	100
160	DIF230202224048	2023	4	Metros Cuadrados	52804	52804	52804	100
161	DIF230202224049	2023	4	Metros Cuadrados	17919	17919	17919	100
162	DIF230202220288	2023	4	Metros Cuadrados	300	300	0	0
163	DIF230202220289	2023	4	Metros Cuadrados	300	300	0	0
164	DIF230202220290	2023	4	Metros Cuadrados	300	300	0	0
165	DIF230202214899	2023	4	Metros Cuadrados	327	327	327	100
166	DIF230202214900	2023	4	Metros Cuadrados	874	874	874	100
167	DIF230202214901	2023	4	Metros lineales	1345	1345	1150	85.50185874
168	DIF230202222328	2023	4	Metros Cuadrados	2194	2194	2194	100
169	DIF230202215756	2023	4	Metros lineales	1149	1149	580	50.47867711
170	DIF230202215775	2023	4	Metros Cuadrados	436	436	0	0
171	DIF230202221564	2023	4	Metros Cuadrados	380	380	380	100
172	DIF230202221566	2023	4	Metros lineales	40	40	40	100
173	DIF230202225914	2023	4	Piezas	1	1	1	100
174	DIF230202215866	2023	4	Aula	6	6	5.9	98.33333333
175	DIF230202219191	2023	4	Metros lineales	10	10	8.7	87
176	DIF230202219199	2023	4	Metros lineales	80	80	79	98.75
177	DIF230202217581	2023	4	Metros Cuadrados	800	800	0	0
178	DIF230202217582	2023	4	Metros Cuadrados	450	450	0	0
179	DIF230202225262	2023	4	Metros lineales	90	90	52	57.77777778
180	DIF230202225277	2023	4	Metros lineales	130	130	129	99.23076923
181	DIF230202225283	2023	4	Metros lineales	250	250	200	80
182	DIF230202225291	2023	4	Metros lineales	300	300	299	99.66666667

No.	FOLIO	CICLO	TRIMESTRE DE AVANCE	UNIDAD DE MEDIDA	META ORIGINAL	META MODIFICADA	AVANCE	PORCENTAJE
183	DIF230202225300	2023	4	Metros lineales	90	90	40	44.44444444
184	DIF230202216077	2023	4	Aula	6	6	5.9	98.33333333
185	DIF230202220196	2023	4	Metros lineales	500	500	500	100
186	DIF230202225302	2023	4	Metros lineales	130	130	126	96.92307692
187	DIF230202216805	2023	4	Metros Cuadrados	821	821	819	99.75639464
188	DIF230202218729	2023	4	Metros lineales	100	100	99	99
189	DIF230202214634	2023	4	Metros Cuadrados	1463.43	1463.43	130	8.883240059
190	DIF230202226200	2023	4	SERVICIO(S)	1	1	1	100
191	DIF230202215504	2023	4	Metros Cuadrados	10991	92200	92200	100
192	DIF230202217970	2023	4	Metros lineales	51	51	0	0
193	DIF230202217974	2023	4	Metros lineales	150	150	150	100
194	DIF230202222046	2023	4	SERVICIO(S)	1	1	1	100
195	DIF230202215534	2023	4	Metros Cuadrados	20600	20600	20600	100
196	DIF230202215543	2023	4	Metros Cuadrados	5387	5387	3927	72.89771673
197	DIF230202216331	2023	4	Sanitario(s)	2	2	1.9	95
198	DIF230202216354	2023	4	Sanitario(s)	2	2	1.9	95
199	DIF230202219567	2023	4	Metros Cuadrados	100	100	53	53
200	DIF230202220485	2023	4	Metros lineales	350	350	350	100
201	DIF230202216358	2023	4	Aula	6	6	5.9	98.33333333
202	DIF230202216360	2023	4	Aula	6	6	5.9	98.33333333
203	DIF230202216362	2023	4	Metros Cuadrados	100	100	99	99
204	DIF230202225585	2023	4	Metros lineales	300	300	140	46.66666667
205	DIF230202225590	2023	4	Metros lineales	60	60	35	58.33333333
206	DIF230202217172	2023	4	Metros lineales	120	120	115	95.83333333
207	DIF230202218933	2023	4	Metros lineales	2650	2650	2650	100
208	DIF230202225018	2023	4	Metros Cuadrados	5000	5000	1428	28.56
209	DIF230202215624	2023	4	Luminaria	6695	7380	7380	100
210	DIF230202216512	2023	4	Metros Cuadrados	638	638	637	99.84326019
211	DIF230202217357	2023	4	Metros lineales	1293	1293	0	0
212	DIF230202217361	2023	4	Metros lineales	80	80	78	97.5
213	DIF230202217367	2023	4	Metros Cuadrados	6186.24	6186.24	0	0

No.	FOLIO	CICLO	TRIMESTRE DE AVANCE	UNIDAD DE MEDIDA	META ORIGINAL	META MODIFICADA	AVANCE	PORCENTAJE
214	DIF230202218299	2023	4	Cuarto(s)	1	1	0.25	25
215	DIF230202227786	2023	4	Metros cuadrados de construcción	36	36	36	100
216	DIF230202229942	2023	4	Metros lineales	100	100	0	0
217	DIF230202226750	2023	4	Metros cuadrados de construcción	36	36	33	91.66666667
218	DIF230202216827	2023	4	Metros Cuadrados	666	666	665.28	99.89189189
219	DIF230202217220	2023	4	Metros lineales	1034	1034	1034	100
220	DIF230202228215	2023	4	Aula	2	2	2	100
221	DIF230202228966	2023	4	Metros Cuadrados	1054.63	1054.63	1053	99.84544343
222	DIF230202228980	2023	4	Metros lineales	869.08	869.08	0	0
223	DIF230202228991	2023	4	Metros lineales	714.66	714.66	711	99.48786836
224	DIF230202229003	2023	4	Metros lineales	178.98	178.98	178	99.45245279
225	DIF230202230113	2023	4	Metros Cuadrados	8750	8750	8750	100
226	DIF230202227491	2023	4	Piezas	1	1	1	100
227	DIF230202229015	2023	4	Metros lineales	299.8	299.8	215	71.71447632
228	DIF230202228483	2023	4	Metros Cuadrados	12000	12000	12000	100
229	DIF230202229215	2023	4	Metros lineales	349.41	349.41	339	97.02069202
230	DIF230202229221	2023	4	Metros Cuadrados	2135.9	2135.9	2134	99.91104452
231	DIF230202229223	2023	4	Metros Cuadrados	5082.89	5082.89	3995	78.59701863
232	DIF230202229224	2023	4	Metros lineales	199.21	199.21	198	99.39260077
233	DIF230202229225	2023	4	Metros lineales	460.28	460.28	458	99.50464934
234	DIF230202229228	2023	4	Metros lineales	195.71	195.71	193	98.61529815
235	DIF230202229232	2023	4	Metros lineales	377.07	377.07	376	99.71623306
236	DIF230202232346	2023	4	Aula	10	10	7	70
237	DIF230202231670	2023	4	Aula	1566	1566	550	35.12132822
238	DIF230202231693	2023	4	Equipamiento	29	29	29	100
239	DIF230202233128	2023	4	Metros Cuadrados	7289.44	7289.44	6500	89.17008714
240	DIF230202233162	2023	4	Hospital(es)	1	1	1	100
241	DIF230202233182	2023	4	Lote	1	1	0.2	20
242	DIF230202231750	2023	4	Piezas	4	4	3	75

No.	FOLIO	CICLO	TRIMESTRE DE AVANCE	UNIDAD DE MEDIDA	META ORIGINAL	META MODIFICADA	AVANCE	PORCENTAJE
243	DIF230202232449	2023	4	Computadoras	1755	1755	1750	99.71509972
244	DIF230202232451	2023	4	Piezas	300	300	285	95
245	DIF230202233191	2023	4	Hospital(es)	1	1	1	100
246	DIF230202233192	2023	4	Lote	1	1	0	0
247	DIF230202233197	2023	4	Lote	1	1	0.25	25
248	DIF230202233202	2023	4	Metros Cuadrados	210744.42	210744.42	75000	35.58813087
249	DIF230202231757	2023	4	Piezas	1	1	0.8	80
250	DIF230202233211	2023	4	Lote	1	1	0	0
251	DIF230202233225	2023	4	Lote	1	1	0	0
252	DIF230202233236	2023	4	Kilómetro	1	1	0.5	50
253	DIF230202232517	2023	4	Lote	1	1	0.99	99
254	DIF230202232518	2023	4	Piezas	1567	1567	1214	77.47287811
255	DIF230202233242	2023	4	Lote	45	45	26	57.77777778
256	DIF230202232129	2023	4	Computadoras	6	428	427	99.76635514
257	DIF230202232129	2023	4	Piezas	7	7	7	100
258	DIF230202232131	2023	4	Piezas	1	1	0	0
259	DIF230202232132	2023	4	LICENCIA(S)	9	9	9	100
260	DIF230202232133	2023	4	LICENCIA(S)	1	1	1	100
261	DIF230202233288	2023	4	Computadoras	232	280	250	89.28571429
262	DIF230202233571	2023	4	Equipamiento	595	481	481	100
263	DIF230202235881	2023	4	Piezas	614350	614350	518746	84.4381867
264	DIF230202236250	2023	4	Metros cúbicos	10000	10000	4000	40
265	DIF230302251691	2023	4	Metros cúbicos	78.44	78.44	65	82.86588475
266	DIF230302248773	2023	4	Pozo(s)	1	1	1	100
267	DIF230302248776	2023	4	Pozo(s)	1	1	1	100
268	DIF230302246225	2023	4	Metros Cuadrados	1440	1440	1440	100
269	DIF230302248779	2023	4	Pozo(s)	1	1	1	100
270	DIF230302248788	2023	4	Pozo(s)	1	1	1	100
271	DIF230302251365	2023	4	Metros lineales	230	230	222	96.52173913
272	DIF230302243625	2023	4	Metros lineales	50	50	48	96
273	DIF230302243637	2023	4	Metros lineales	80	80	79	98.75

No.	FOLIO	CICLO	TRIMESTRE DE AVANCE	UNIDAD DE MEDIDA	META ORIGINAL	META MODIFICADA	AVANCE	PORCENTAJE
274	DIF230302243645	2023	4	Sanitario(s)	2	2	1.9	95
275	DIF230302243666	2023	4	Sanitario(s)	2	2	1.9	95
276	DIF230302246400	2023	4	Metros lineales	630	630	465	73.80952381
277	DIF230302243684	2023	4	Aula	6	6	5.9	98.33333333
278	DIF230302247787	2023	4	Pozo(s)	1	1	1	100
279	DIF230302243705	2023	4	Aula	6	6	5.9	98.33333333
280	DIF230302248546	2023	4	Pozo(s)	1	1	1	100
281	DIF230302248549	2023	4	Pozo(s)	1	1	1	100
282	DIF230302247796	2023	4	SERVICIO(S)	1	1	0	0
283	DIF230302251495	2023	4	Metros Cuadrados	736	736	736	100
284	DIF230302248551	2023	4	Pozo(s)	1	1	1	100
285	DIF230302248552	2023	4	Pozo(s)	1	1	1	100
286	DIF230302244488	2023	4	Metros lineales	80	80	79	98.75
287	DIF230302248659	2023	4	Piezas	12	12	12	100
288	DIF230302248534	2023	4	Pozo(s)	1	1	1	100
289	DIF230302243490	2023	4	Metros Cuadrados	40	40	35	87.5
290	DIF230302243501	2023	4	Sanitario(s)	2	2	1.98	99
291	DIF230302243509	2023	4	Sanitario(s)	2	2	1.9	95
292	DIF230302248712	2023	4	Pozo(s)	1	1	1	100
293	DIF230302251665	2023	4	Metros cúbicos	30.2	30.2	10	33.11258278
294	DIF230302243523	2023	4	Aula	6	6	5.9	98.33333333
295	DIF230302243529	2023	4	Aula	6	6	5.9	98.33333333
296	DIF230302243535	2023	4	Aula	6	6	5.8	96.66666667
297	DIF230302251813	2023	4	Piezas	189	189	0	0
298	DIF230302243888	2023	4	Metros Cuadrados	100	100	99	99
299	DIF230302246710	2023	4	Metros Cuadrados	1195.4	1195.4	1195	99.9665384
300	DIF230302246712	2023	4	SERVICIO(S)	1	1	0.94	94
301	DIF230302251722	2023	4	Metros cúbicos	61.45	61.45	10	16.273393
302	DIF230302251733	2023	4	Metros cúbicos	116.99	116.99	85	72.65578255
303	DIF230302251817	2023	4	Piezas	26	26	0	0
304	DIF230302251820	2023	4	Piezas	10	10	0	0

No.	FOLIO	CICLO	TRIMESTRE DE AVANCE	UNIDAD DE MEDIDA	META ORIGINAL	META MODIFICADA	AVANCE	PORCENTAJE
305	DIF230302251822	2023	4	Piezas	12	12	0	0
306	DIF230302251824	2023	4	Piezas	194	194	0	0
307	DIF230302251833	2023	4	Piezas	115	115	0	0
308	DIF230302251835	2023	4	Piezas	14	14	0	0
309	DIF230302244249	2023	4	Metros lineales	200	200	110	55
310	DIF230302240729	2023	4	SERVICIO(S)	1	0	0	0
311	DIF230302243901	2023	4	Metros Cuadrados	400	400	399	99.75
312	DIF230302243915	2023	4	Aula	5	5	3	60
313	DIF230302251742	2023	4	Metros cúbicos	92.7	92.7	46	49.62243797
314	DIF230302251846	2023	4	Piezas	46	46	0	0
315	DIF230302251849	2023	4	Piezas	4	4	0	0
316	DIF230302251857	2023	4	Piezas	163	163	0	0
317	DIF230302251860	2023	4	Piezas	115	115	0	0
318	DIF230302251862	2023	4	Piezas	188	188	0	0
319	DIF230302249395	2023	4	Metros Cuadrados	4500	4500	4500	100
320	DIF230302251765	2023	4	Metros cúbicos	71.55	71.55	10	13.97624039
321	DIF230302251777	2023	4	Metros cúbicos	57.91	57.91	5	8.634087377
322	DIF230302251788	2023	4	Metros cúbicos	4.24	4.24	1	23.58490566
323	DIF230302252206	2023	4	Piezas	49	49	0	0
324	DIF230302252215	2023	4	Piezas	34	34	0	0
325	DIF230302247046	2023	4	Metros lineales	128	128	128	100
326	DIF230302247049	2023	4	Metros lineales	222	222	222	100
327	DIF230302247055	2023	4	Pozo(s)	1	1	1	100
328	DIF230302251801	2023	4	Metros cúbicos	48.87	48.87	32	65.47984449
329	DIF230302251806	2023	4	Metros cúbicos	82.77	82.77	10	12.0816721
330	DIF230302251807	2023	4	Metros cúbicos	23.84	23.84	20	83.89261745
331	DIF230302251811	2023	4	Piezas	61	61	0	0
332	DIF230302250480	2023	4	Metros Cuadrados	1392	1392	1392	100
333	DIF230302251959	2023	4	Piezas	4	4	0	0
334	DIF230302252233	2023	4	Piezas	26	26	0	0
335	DIF230302251964	2023	4	Piezas	35	35	0	0

No.	FOLIO	CICLO	TRIMESTRE DE AVANCE	UNIDAD DE MEDIDA	META ORIGINAL	META MODIFICADA	AVANCE	PORCENTAJE
336	DIF230302250550	2023	4	Metros Cuadrados	789	789	789	100
337	DIF230302244036	2023	4	Metros lineales	150	150	145	96.66666667
338	DIF230302252262	2023	4	Metros Cuadrados	32912	32912	32910	99.99392319
339	DIF230302252275	2023	4	Metros Cuadrados	282	282	277	98.22695035
340	DIF230302244044	2023	4	Metros lineales	90	90	89	98.88888889
341	DIF230302244055	2023	4	Metros lineales	250	250	249	99.6
342	DIF230302244060	2023	4	Metros lineales	85	85	84	98.82352941
343	DIF230302244065	2023	4	Metros lineales	210	210	208	99.04761905
344	DIF230302244074	2023	4	Metros lineales	190	190	189	99.47368421
345	DIF230302243735	2023	4	Sanitario(s)	2	2	1.95	97.5
346	DIF230302243745	2023	4	Aula	6	6	5.9	98.33333333
347	DIF230302246098	2023	4	Metros lineales	488	488	418	85.6557377
348	DIF230302246967	2023	4	Metros lineales	184	184	184	100
349	DIF230302242462	2023	4	Cárcamo(s)	1	1	0.99	99
350	DIF230302246983	2023	4	Metros lineales	214	214	214	100
351	DIF230302246989	2023	4	Metros lineales	150	150	150	100
352	DIF230302250640	2023	4	Metros Cuadrados	2551	2551	2551	100
353	DIF230302252099	2023	4	Piezas	24	24	0	0
354	DIF230302247003	2023	4	Metros lineales	100	100	100	100
355	DIF230302252103	2023	4	Piezas	53	53	0	0
356	DIF230302252109	2023	4	Piezas	9	9	0	0
357	DIF230302252113	2023	4	Piezas	60	60	0	0
358	DIF230302252123	2023	4	Piezas	8	8	0	0
359	DIF230302252124	2023	4	Piezas	21	21	0	0
360	DIF230302249983	2023	4	Aula	10	10	10	100
361	DIF230302250692	2023	4	Metros Cuadrados	1194	1194	1194	100
362	DIF230302252129	2023	4	Piezas	11	11	0	0
363	DIF230302252130	2023	4	Piezas	26	26	0	0
364	DIF230302252133	2023	4	Piezas	14	14	0	0
365	DIF230302252138	2023	4	Piezas	37	37	0	0
366	DIF230302252139	2023	4	Piezas	15	15	0	0

No.	FOLIO	CICLO	TRIMESTRE DE AVANCE	UNIDAD DE MEDIDA	META ORIGINAL	META MODIFICADA	AVANCE	PORCENTAJE
367	DIF230302252141	2023	4	Piezas	9	9	0	0
368	DIF230302252142	2023	4	Piezas	107	107	0	0
369	DIF230302252143	2023	4	Piezas	12	12	0	0
370	DIF230302252145	2023	4	Piezas	66	66	0	0
371	DIF230302243845	2023	4	Metros Cuadrados	100	100	99	99
372	DIF230302244207	2023	4	Sanitario(s)	2	2	1.9	95
373	DIF230302241764	2023	4	Metros Cuadrados	1700	1700	1699	99.94117647
374	DIF220402166587	2023	4	Piezas	33	33	0	0
375	DIF230302268705	2023	4	Aula	1	1	0	0
376	DIF230302271519	2023	4	Planta(s)	1	1	1	100
377	DIF230302271577	2023	4	Piezas	4	4	4	100
378	DIF230302271582	2023	4	Piezas	4	4	4	100
379	DIF230302271486	2023	4	Lote	5	5	5	100
380	DIF230302271922	2023	4	Cárcamo(s)	1	1	0.05	5
381	DIF230302268698	2023	4	Aula	10	10	0.8	8
382	DIF230302252991	2023	4	Piezas	6	6	0	0
383	DIF230402273520	2023	4	Metros lineales	400	400	0	0
384	DIF230402273523	2023	4	Metros lineales	400	400	0	0
385	DIF230302270986	2023	4	Piezas	100	100	100	100
386	DIF230302270997	2023	4	Piezas	100	100	64	64
387	DIF230302271706	2023	4	Equipamiento	41	41	41	100
388	DIF230302271712	2023	4	Equipamiento	36	36	29	80.55555556
389	DIF230302256027	2023	4	Metros cuadrados de construcción	36	36	25	69.44444444
390	DIF230302269681	2023	4	Metros Cuadrados	6897.9	6897.9	0	0
391	DIF230302269698	2023	4	Computadoras	64	64	0	0
392	DIF230302271723	2023	4	Equipamiento	154	154	0	0
393	DIF230302271733	2023	4	Equipamiento	15	15	12	80
394	DIF230302271737	2023	4	Planta(s)	1	1	0.5	50
395	DIF230302271743	2023	4	Metros lineales	1100	1100	600	54.54545455
396	DIF230302271747	2023	4	Planta(s)	18	18	9	50

No.	FOLIO	CICLO	TRIMESTRE DE AVANCE	UNIDAD DE MEDIDA	META ORIGINAL	META MODIFICADA	AVANCE	PORCENTAJE
397	DIF230302271749	2023	4	Metros lineales	500	500	200	40
398	DIF230302271757	2023	4	Pozo(s)	1	1	0.98	98
399	DIF230302271758	2023	4	Pozo(s)	1	1	0	0
400	DIF230302271759	2023	4	Pozo(s)	1	1	0	0
401	DIF230302271760	2023	4	Pozo(s)	1	1	1	100
402	DIF230302271761	2023	4	Pozo(s)	1	1	1	100
403	DIF230302268180	2023	4	Metros	1	1	0.8	80
404	DIF230302270385	2023	4	Computadoras	17	17	0	0
405	DIF230302270385	2023	4	Mobiliario y equipo	19	19	0	0
406	DIF230302270385	2023	4	Otros	4	4	0	0
407	DIF230302270389	2023	4	Computadoras	2	5	0	0
408	DIF230302271103	2023	4	Maquinaria y equipo	1000	1000	980	98
409	DIF230302271105	2023	4	Metros	6500	6500	6045	93
410	DIF230302271125	2023	4	Metros	3550	3550	3088	86.98591549
411	DIF230402273586	2023	4	Metros lineales	500	500	0	0
412	DIF230402273589	2023	4	Metros lineales	800	800	0	0
413	DIF230302271130	2023	4	Metros	5000	5000	3350	67
414	DIF230302271148	2023	4	Metros	261	261	260	99.61685824
415	DIF230302271153	2023	4	Metros	460	460	458	99.56521739
416	DIF230302271158	2023	4	Metros	297	297	295	99.32659933
417	DIF230302271175	2023	4	Metros	471	471	470	99.78768577
418	DIF230302271176	2023	4	Metros	153	153	152	99.34640523
419	DIF230302271831	2023	4	Pozo(s)	1	1	1	100
420	DIF230302271841	2023	4	Planta(s)	1	1	0	0
421	DIF230302271851	2023	4	Pozo(s)	5	5	1	20
422	DIF230302253107	2023	4	Metros lineales	5433.4	5433.4	4800	88.34247433
423	DIF230402272998	2023	4	Metros lineales	230	230	230	100
424	DIF230402272999	2023	4	Metros lineales	230	230	230	100
425	DIF230302271853	2023	4	Metros	5908	5908	0.89	0.01506432
426	DIF230302271854	2023	4	Planta(s)	9	9	1	11.11111111
427	DIF230302271857	2023	4	Planta(s)	1	1	1	100

No.	FOLIO	CICLO	TRIMESTRE DE AVANCE	UNIDAD DE MEDIDA	META ORIGINAL	META MODIFICADA	AVANCE	PORCENTAJE
428	DIF230302271860	2023	4	Planta(s)	1	1	1	100
429	DIF230302271862	2023	4	Metros	1050	1050	1	0.095238095
430	DIF230302271863	2023	4	Piezas	11	11	1	9.090909091
431	DIF230302271877	2023	4	Metros	2160	2160	0	0
432	DIF230302271888	2023	4	Otros	1	1	0	0
433	DIF230302271891	2023	4	Planta(s)	1	1	0	0
434	DIF230302271896	2023	4	Planta(s)	1	1	0.8	80
435	DIF230302271897	2023	4	Planta(s)	1	1	1	100
436	DIF230302253158	2023	4	Piezas	16	16	0	0
437	DIF230302271921	2023	4	Metros	3600	655	655	100
438	DIF230302271925	2023	4	Planta(s)	2	2	0	0
439	DIF230302271926	2023	4	Otros	200000	200000	170000	85
440	DIF230302271930	2023	4	Pozo(s)	1	1	0	0
441	DIF230302271933	2023	4	Otros	16	16	0	0
442	DIF230302271934	2023	4	Metros	5.5	5.5	0	0
443	DIF230302271935	2023	4	Pozo(s)	5	5	0	0
444	DIF230302253166	2023	4	Piezas	25	25	0	0
445	DIF230302253168	2023	4	Piezas	6	6	0	0
446	DIF230302253170	2023	4	Piezas	14	14	0	0
447	DIF230302253179	2023	4	Piezas	46	46	0	0
448	DIF230302253181	2023	4	Piezas	7	7	0	0
449	DIF230302253182	2023	4	Piezas	116	116	0	0
450	DIF230302253187	2023	4	Piezas	2	2	0	0
451	DIF230302268389	2023	4	Kilómetro	16.93	16.93	0	0
452	DIF230302268115	2023	4	Aula	1	1	0.09	9
453	DIF230302252102	2023	4	Piezas	46	46	0	0
454	DIF230302253188	2023	4	Piezas	10	10	0	0
455	DIF230302253189	2023	4	Piezas	79	79	0	0
456	DIF230302253197	2023	4	Piezas	5	5	0	0
457	DIF230302253199	2023	4	Piezas	96	96	0	0
458	DIF230302253201	2023	4	Piezas	3	3	0	0

No.	FOLIO	CICLO	TRIMESTRE DE AVANCE	UNIDAD DE MEDIDA	META ORIGINAL	META MODIFICADA	AVANCE	PORCENTAJE
459	DIF230302253203	2023	4	Piezas	23	23	0	0
460	DIF230302253206	2023	4	Piezas	27	27	27	100
461	DIF230302253207	2023	4	Piezas	30	30	0	0
462	DIF230302253209	2023	4	Metros cuadrados de construcción	32	32	25	78.125
463	DIF230302253210	2023	4	Piezas	30	30	0	0
464	DIF230302268399	2023	4	Lote	1	1	0.15	15
465	DIF230302268406	2023	4	Lote	32	32	20	62.5
466	DIF230302268409	2023	4	Piezas	300	300	0	0
467	DIF230402273349	2023	4	Metros Cuadrados	178.5	178.5	178.5	100
468	DIF230402273362	2023	4	SERVICIO(S)	1	1	1	100
469	DIF230302270698	2023	4	Otros	1	1	1	100
470	DIF230402273897	2023	4	Aula	2	2	2	100
471	DIF230402273901	2023	4	Aula	5	5	4	80
472	DIF230402273903	2023	4	Metros Cuadrados	50	50	32	64
473	DIF230302268679	2023	4	Aula	1	1	0.2	20
474	DIF230302270800	2023	4	Piezas	1	1	0	0
475	DIF230302271495	2023	4	Lote	1	1	1	100
476	DIF230302271756	2023	4	Pozo(s)	1	1	1	100
477	DIF230302271513	2023	4	Vehículos	8	8	8	100
478	DIF230302271552	2023	4	Piezas	50	50	50	100
479	DIF230302271563	2023	4	Piezas	5	5	5	100
480	DIF230302271569	2023	4	Piezas	51	51	51	100
481	DIF230302271580	2023	4	Piezas	6	6	6	100
482	DIF230302271702	2023	4	Metros lineales	3000	3000	0	0
483	DIF230302271710	2023	4	Planta(s)	2	2	0.14	7
484	DIF230302271714	2023	4	Planta(s)	8	8	0	0
485	DIF230302271732	2023	4	Otros	18	18	0	0
486	DIF230302271735	2023	4	Planta(s)	1	1	0.5	50
487	DIF230302271736	2023	4	Metros lineales	1350	1350	200	14.81481481
488	DIF230302271739	2023	4	Planta(s)	1	1	0.3	30

No.	FOLIO	CICLO	TRIMESTRE DE AVANCE	UNIDAD DE MEDIDA	META ORIGINAL	META MODIFICADA	AVANCE	PORCENTAJE
489	DIF230302271742	2023	4	Planta(s)	1	1	0.6	60
490	DIF230302271750	2023	4	Metros lineales	50	50	50	100
491	DIF230302271753	2023	4	Metros lineales	3470	3470	300	8.645533141
492	DIF230302271755	2023	4	Planta(s)	1	1	0.3	30
493	DIF230302268054	2023	4	Equipamiento	1	1	1	100
494	DIF230302271765	2023	4	Pozo(s)	1	1	0	0
495	DIF230302271766	2023	4	Pozo(s)	1	1	1	100
496	DIF230302270978	2023	4	Metros	100	100	100	100
497	DIF230302270991	2023	4	Metros cúbicos	50000	50000	47000	94
498	DIF230302270993	2023	4	Piezas	100	100	95	95
499	DIF230302271861	2023	4	Metros	12260	12260	0.92	0.007504078
500	DIF230302271880	2023	4	Otros	1	1	1	100
501	DIF230302271881	2023	4	Otros	1	1	0	0
502	DIF230302271886	2023	4	Otros	1	1	0	0
503	DIF230302271889	2023	4	Planta(s)	1	1	1	100
504	DIF230302271893	2023	4	Planta(s)	1	1	1	100
505	DIF230302268154	2023	4	Computadoras	42	22	0	0
506	DIF230302268161	2023	4	Piezas	1287	1287	1280	99.45609946
507	DIF230302271075	2023	4	Metros	254	254	250	98.42519685
508	DIF230302271931	2023	4	Kilómetro	4	4	0	0
509	DIF230302271932	2023	4	Piezas	15	15	0	0
510	DIF230302271937	2023	4	Pozo(s)	6	6	0	0
511	DIF230302271938	2023	4	Otros	6	6	0	0
512	DIF230302271939	2023	4	Planta(s)	4	4	0	0
513	DIF230302271940	2023	4	Otros	4	4	0	0
514	DIF230302271941	2023	4	Otros	10	10	0	0
515	DIF230302271942	2023	4	Otros	1	1	0	0
516	DIF230302271943	2023	4	Otros	1	1	0	0
517	DIF230302271944	2023	4	Otros	1	1	0	0
518	DIF230302268177	2023	4	Equipamiento	910	910	819	90
519	DIF230302268178	2023	4	Metros	1	1	0.01	1



No.	FOLIO	CICLO	TRIMESTRE DE AVANCE	UNIDAD DE MEDIDA	META ORIGINAL	META MODIFICADA	AVANCE	PORCENTAJE
520	DIF230302271111	2023	4	Metros lineales	8000	8000	7760	97
521	DIF230302271121	2023	4	Metros	3500	3500	3325	95
522	DIF230302271143	2023	4	Metros	451	451	449	99.55654102
523	DIF230302271150	2023	4	Metros	491	491	489	99.59266802
524	DIF230302271161	2023	4	Metros	160	160	159	99.375
525	DIF230302271169	2023	4	Metros	377	377	375	99.46949602
526	DIF230302271174	2023	4	Metros	697	697	687	98.56527977
527	DIF230302261675	2023	4	Metros cuadrados de construcción	32	32	25	78.125
528	DIF230302261679	2023	4	Metros cuadrados de construcción	32	32	25	78.125
529	DIF230302256503	2023	4	Piezas	123	123	0	0
530	DIF230302256512	2023	4	Metros cuadrados de construcción	32	32	25	78.125
531	DIF230302256523	2023	4	Metros cuadrados de construcción	32	32	25	78.125
532	DIF230302260305	2023	4	Metros Cuadrados	115	115	115	100
533	DIF230302253877	2023	4	Metros cuadrados de construcción	2000	2000	2000	100
534	DIF230302253900	2023	4	Metros lineales	397.3	397.3	390	98.16259753
535	DIF230302253904	2023	4	Metros lineales	230	230	68	29.56521739
536	DIF230302253548	2023	4	Piezas	27	27	27	100
537	DIF230302256195	2023	4	Metros cuadrados de construcción	36	36	25	69.44444444
538	DIF230302260383	2023	4	Metros Cuadrados	1030	1030	1030	100
539	DIF230302256217	2023	4	Metros cuadrados de construcción	32	32	25	78.125
540	DIF230302254942	2023	4	Metros Cuadrados	1195	1195	1190	99.58158996
541	DIF230302261812	2023	4	Metros cuadrados de construcción	32	32	32	100
542	DIF230302259599	2023	4	Metros Cuadrados	180	180	81	45



No.	FOLIO	CICLO	TRIMESTRE DE AVANCE	UNIDAD DE MEDIDA	META ORIGINAL	META MODIFICADA	AVANCE	PORCENTAJE
543	DIF230302261850	2023	4	Metros cuadrados de construcción	32	32	29	90.625
544	DIF230302256319	2023	4	Metros cuadrados de construcción	36	36	25	69.44444444
545	DIF230302253329	2023	4	Piezas	12	12	12	100
546	DIF230302260523	2023	4	Metros Cuadrados	10000	10000	10000	100
547	DIF230302259748	2023	4	Metros Cuadrados	100	100	80	80
548	DIF230302256416	2023	4	Metros cuadrados de construcción	32	32	25	78.125
549	DIF230302261592	2023	4	Metros cuadrados de construcción	32	32	32	100
550	DIF230302260707	2023	4	Metros Cuadrados	1380	1380	1380	100
551	DIF230302260710	2023	4	Metros cuadrados de construcción	32	32	32	100
552	DIF230302259311	2023	4	Metros Cuadrados	250	250	240	96
553	DIF230302263268	2023	4	Metros Cuadrados	330	330	330	100
554	DIF230302263652	2023	4	Metros Cuadrados	550	550	550	100
555	DIF230302263667	2023	4	Metros Cuadrados	2002	2002	2002	100
556	DIF230302256730	2023	4	Piezas	48	48	48	100
557	DIF230302255347	2023	4	Metros cuadrados de construcción	36	36	25	69.44444444
558	DIF230302256758	2023	4	Piezas	64	64	64	100
559	DIF230302252764	2023	4	Puente(s)	1	1	0.98	98
560	DIF230302259340	2023	4	Metros Cuadrados	200	200	100	50
561	DIF230302259359	2023	4	Metros Cuadrados	200	200	100	50
562	DIF230302261069	2023	4	Metros cuadrados de construcción	36	36	25	69.44444444
563	DIF230302256804	2023	4	Metros Cuadrados	2000	2000	1995	99.75
564	DIF230302259420	2023	4	Metros Cuadrados	220	220	110	50
565	DIF230302263429	2023	4	Metros Cuadrados	2809.06	2809.06	2800	99.67747218
566	DIF230302253215	2023	4	Piezas	144	144	0	0

No.	FOLIO	CICLO	TRIMESTRE DE AVANCE	UNIDAD DE MEDIDA	META ORIGINAL	META MODIFICADA	AVANCE	PORCENTAJE
567	DIF230302263455	2023	4	Metros Cuadrados	2526	2526	2000	79.17656374
568	DIF230302261216	2023	4	Metros cuadrados de construcción	36	36	25	69.44444444
569	DIF230302255715	2023	4	Piezas	47	47	0	0
570	DIF230302255718	2023	4	Piezas	131	131	0	0
571	DIF230302260665	2023	4	Metros cuadrados de construcción	36	36	25	69.44444444
572	DIF230402277531	2023	4	Metros Cuadrados	100	100	45	45
573	DIF230402277557	2023	4	Metros Cuadrados	45	45	32	71.11111111
574	DIF230402277568	2023	4	Metros Cuadrados	60	60	31	51.66666667
575	DIF230402277573	2023	4	Metros Cuadrados	60	60	34	56.66666667
576	DIF230402282397	2023	4	Metros lineales	197.74	197.74	0	0
577	DIF230402277576	2023	4	Metros Cuadrados	50	50	24	48
578	DIF230402277578	2023	4	Metros Cuadrados	90	90	35	38.88888889
579	DIF230402293823	2023	4	Piezas	38	38	0	0
580	DIF230402293840	2023	4	Piezas	12	12	0	0
581	DIF230402277621	2023	4	Metros Cuadrados	90	90	35	38.88888889
582	DIF230402293848	2023	4	Piezas	45	45	0	0
583	DIF230402296967	2023	4	Piezas	19	19	0	0
584	DIF230402277623	2023	4	Metros Cuadrados	90	90	35	38.88888889
585	DIF230402296992	2023	4	Piezas	13	13	0	0
586	DIF230402297298	2023	4	Metros Cuadrados	300	300	0	0
587	DIF230402297006	2023	4	Piezas	15	15	0	0
588	DIF230402297015	2023	4	Piezas	45	45	0	0
589	DIF230402297022	2023	4	Piezas	21	21	0	0
590	DIF230402297023	2023	4	Piezas	60	60	0	0
591	DIF230402277291	2023	4	Luminaria	1276	1276	1276	100
592	DIF230402297309	2023	4	Metros Cuadrados	200	200	0	0
593	DIF230402297310	2023	4	Metros Cuadrados	200	200	0	0
594	DIF230402287144	2023	4	Metros lineales	90	90	0	0
595	DIF230402297031	2023	4	Piezas	16	16	0	0

No.	FOLIO	CICLO	TRIMESTRE DE AVANCE	UNIDAD DE MEDIDA	META ORIGINAL	META MODIFICADA	AVANCE	PORCENTAJE
596	DIF230402297040	2023	4	Piezas	22	22	0	0
597	DIF230402297049	2023	4	Piezas	183	183	0	0
598	DIF230402277330	2023	4	Metros Cuadrados	250	250	125	50
599	DIF230402297330	2023	4	Metros Cuadrados	280	280	0	0
600	DIF230402297340	2023	4	Metros Cuadrados	250	250	0	0
601	DIF230402277351	2023	4	Piezas	113	113	113	100
602	DIF230402297348	2023	4	Metros Cuadrados	120	120	0	0
603	DIF230402297367	2023	4	Metros Cuadrados	280	280	0	0
604	DIF230402287202	2023	4	Sanitario(s)	5	5	2	40
605	DIF230402277753	2023	4	Aula	4	4	3	75
606	DIF230402297378	2023	4	Metros Cuadrados	200	200	0	0
607	DIF230402297380	2023	4	Metros Cuadrados	200	200	0	0
608	DIF230402297386	2023	4	Metros Cuadrados	180	180	0	0
609	DIF230402277385	2023	4	Metros Cuadrados	250	250	148	59.2
610	DIF230402277390	2023	4	Metros Cuadrados	150	150	57	38
611	DIF230402277770	2023	4	Aula	5	5	3	60
612	DIF230402277771	2023	4	Metros lineales	100	100	35	35
613	DIF230402297399	2023	4	Metros Cuadrados	310	310	0	0
614	DIF230402297419	2023	4	Metros Cuadrados	200	200	0	0
615	DIF230402295633	2023	4	Metros cuadrados de construcción	36	36	25	69.44444444
616	DIF230402295271	2023	4	Metros cuadrados de construcción	36	36	25	69.44444444
617	DIF230402295654	2023	4	Metros cuadrados de construcción	36	36	25	69.44444444
618	DIF230402295662	2023	4	Metros cuadrados de construcción	36	36	25	69.44444444
619	DIF230402297475	2023	4	Metros Cuadrados	200	200	0	0
620	DIF230402295319	2023	4	Metros cuadrados de construcción	32	32	32	100

No.	FOLIO	CICLO	TRIMESTRE DE AVANCE	UNIDAD DE MEDIDA	META ORIGINAL	META MODIFICADA	AVANCE	PORCENTAJE
621	DIF230402295699	2023	4	Metros cuadrados de construcción	36	36	25	69.44444444
622	DIF230402275312	2023	4	Piezas	17	17	0	0
623	DIF230402275313	2023	4	Piezas	1	1	0	0
624	DIF230402275314	2023	4	Piezas	139	139	0	0
625	DIF230402275315	2023	4	Piezas	34	34	0	0
626	DIF230402275317	2023	4	Piezas	55	55	0	0
627	DIF230402275319	2023	4	Metros	15	15	0	0
628	DIF230402275320	2023	4	Piezas	51	51	0	0
629	DIF230402275321	2023	4	Piezas	1	1	0	0
630	DIF230402275693	2023	4	Aula	4	4	4	100
631	DIF230402276486	2023	4	Piezas	25	25	0	0
632	DIF230402276487	2023	4	Piezas	26	26	0	0
633	DIF230402276490	2023	4	Piezas	45	45	0	0
634	DIF230402276492	2023	4	Piezas	55	55	0	0
635	DIF230402276494	2023	4	Piezas	24	24	0	0
636	DIF230402276495	2023	4	Piezas	49	49	0	0
637	DIF230402276496	2023	4	Piezas	267	267	0	0
638	DIF230402276497	2023	4	Piezas	4	4	0	0
639	DIF230402276499	2023	4	Piezas	68	68	0	0
640	DIF230402276500	2023	4	Piezas	2	2	0	0
641	DIF230402276501	2023	4	Piezas	21	21	0	0
642	DIF230402282581	2023	4	Metros lineales	372.67	372.67	0	0
643	DIF230402282583	2023	4	Metros lineales	350	350	0	0
644	DIF230402275324	2023	4	Piezas	7	7	7	100
645	DIF230402275345	2023	4	Metros Cuadrados	914	914	914	100
646	DIF230402276784	2023	4	Piezas	9	9	9	100
647	DIF230402282589	2023	4	Metros lineales	128	128	0	0
648	DIF230402282592	2023	4	Metros lineales	85	85	0	0
649	DIF230402282594	2023	4	Metros lineales	293.46	293.46	0	0
650	DIF230402282598	2023	4	Metros lineales	157.69	157.69	0	0

No.	FOLIO	CICLO	TRIMESTRE DE AVANCE	UNIDAD DE MEDIDA	META ORIGINAL	META MODIFICADA	AVANCE	PORCENTAJE
651	DIF230402282599	2023	4	Metros lineales	600	600	0	0
652	DIF230402282611	2023	4	Metros Cuadrados	1280	1280	1280	100
653	DIF230402282620	2023	4	Metros Cuadrados	300	300	0	0
654	DIF230402282622	2023	4	Metros cuadrados de construcción	350	350	0	0
655	DIF230402282624	2023	4	Metros Cuadrados	250	250	0	0
656	DIF230402275430	2023	4	Piezas	50	50	0	0
657	DIF230402275432	2023	4	Piezas	11	11	0	0
658	DIF230402275433	2023	4	Piezas	16	16	0	0
659	DIF230402275434	2023	4	Piezas	25	25	0	0
660	DIF230402275436	2023	4	Piezas	27	27	0	0
661	DIF230402275437	2023	4	Piezas	16	16	0	0
662	DIF230402275438	2023	4	Piezas	9	9	0	0
663	DIF230402275439	2023	4	Piezas	23	23	0	0
664	DIF230402275440	2023	4	Piezas	93	93	0	0
665	DIF230402275441	2023	4	Piezas	27	27	0	0
666	DIF230402275444	2023	4	Piezas	120	120	0	0
667	DIF230402275446	2023	4	Piezas	2	2	0	0
668	DIF230402275448	2023	4	Piezas	59	59	0	0
669	DIF230402275451	2023	4	Piezas	32	32	0	0
670	DIF230402275852	2023	4	Metros Cuadrados	400	400	380	95
671	DIF230402290436	2023	4	Piezas	48	48	0	0
672	DIF230402290438	2023	4	Piezas	125	125	0	0
673	DIF230402290440	2023	4	Piezas	93	93	0	0
674	DIF230402290447	2023	4	Piezas	2	2	0	0
675	DIF230402274444	2023	4	Piezas	13	13	0	0
676	DIF230402274448	2023	4	Piezas	11	11	0	0
677	DIF230402274451	2023	4	Piezas	4	4	0	0
678	DIF230402274455	2023	4	Piezas	2	2	0	0
679	DIF230402275501	2023	4	Piezas	69	69	0	0
680	DIF230402275890	2023	4	Metros lineales	260	260	260	100



No.	FOLIO	CICLO	TRIMESTRE DE AVANCE	UNIDAD DE MEDIDA	META ORIGINAL	META MODIFICADA	AVANCE	PORCENTAJE
681	DIF230402275892	2023	4	Metros lineales	250	250	250	100
682	DIF230402276288	2023	4	Piezas	9	9	0	0
683	DIF230402276291	2023	4	Piezas	19	19	0	0
684	DIF230402276297	2023	4	Piezas	4	4	0	0
685	DIF230402276298	2023	4	Piezas	8	8	0	0
686	DIF230402276303	2023	4	Piezas	9	9	0	0
687	DIF230402276574	2023	4	Piezas	1	1	0	0
688	DIF230402290450	2023	4	Piezas	121	121	0	0
689	DIF230402290454	2023	4	Piezas	2	2	0	0
690	DIF230402290458	2023	4	Piezas	9	9	0	0
691	DIF230402290462	2023	4	Piezas	161	161	0	0
692	DIF230402290465	2023	4	Piezas	7	7	0	0
693	DIF230402290467	2023	4	Piezas	149	149	0	0
694	DIF230402290468	2023	4	Piezas	3	3	0	0
695	DIF230402276576	2023	4	Piezas	24	24	0	0
696	DIF230402276577	2023	4	Piezas	44	44	0	0
697	DIF230402276579	2023	4	Piezas	3	3	0	0
698	DIF230402288068	2023	4	Piezas	10	10	10	100
699	DIF230402275223	2023	4	Metros Cuadrados	2551	2551	2551	100
700	DIF230402276401	2023	4	Piezas	1	1	1	100
701	DIF230402288132	2023	4	Metros lineales	210	210	0	0
702	DIF230402290558	2023	4	Metros Cuadrados	740	740	600	81.08108108
703	DIF230402276679	2023	4	Piezas	20	20	0	0
704	DIF230402276680	2023	4	Piezas	18	18	0	0
705	DIF230402276681	2023	4	Piezas	103	103	0	0
706	DIF230402288175	2023	4	Metros lineales	100	100	0	0
707	DIF230402283015	2023	4	Metros cuadrados de construcción	796	796	796	100
708	DIF230402276683	2023	4	Piezas	2	2	0	0
709	DIF230402276685	2023	4	Piezas	20	20	0	0
710	DIF230402276687	2023	4	Piezas	65	65	0	0



No.	FOLIO	CICLO	TRIMESTRE DE AVANCE	UNIDAD DE MEDIDA	META ORIGINAL	META MODIFICADA	AVANCE	PORCENTAJE
711	DIF230402283454	2023	4	Lavadero(s) comunitario(s)	30	30	0	0
712	DIF230402289188	2023	4	Piezas	14	14	0	0
713	DIF230402289226	2023	4	Piezas	9	9	0	0
714	DIF230402289246	2023	4	Piezas	16	16	0	0
715	DIF230402274568	2023	4	Piezas	47	47	0	0
716	DIF230402281271	2023	4	Piezas	3	3	0	0
717	DIF230402289265	2023	4	Piezas	26	26	0	0
718	DIF230402274591	2023	4	Metros Cuadrados	225	225	0	0
719	DIF230402281294	2023	4	Piezas	27	27	0	0
720	DIF230402280947	2023	4	Metros lineales	100	100	0	0
721	DIF230402285196	2023	4	Piezas	9	9	0	0
722	DIF230402285203	2023	4	Piezas	21	21	0	0
723	DIF230402289288	2023	4	Piezas	1	1	0	0
724	DIF230402281307	2023	4	Piezas	63	63	0	0
725	DIF230402280962	2023	4	Metros Cuadrados	3621	3621	0	0
726	DIF230402281325	2023	4	Piezas	16	16	0	0
727	DIF230402283203	2023	4	Piezas	1	1	0	0
728	DIF230402283208	2023	4	Piezas	2	2	0	0
729	DIF230402283211	2023	4	Piezas	2	2	0	0
730	DIF230402283213	2023	4	Piezas	2	2	0	0
731	DIF230402283220	2023	4	Piezas	7	7	0	0
732	DIF230402280629	2023	4	Piezas	4	4	0	0
733	DIF230402283227	2023	4	Piezas	9	9	0	0
734	DIF230402283237	2023	4	Piezas	4	4	0	0
735	DIF230402280657	2023	4	Piezas	16	16	0	0
736	DIF230402283249	2023	4	Piezas	6	6	0	0
737	DIF230402283260	2023	4	Piezas	8	8	0	0
738	DIF230402283268	2023	4	Piezas	4	4	0	0
739	DIF230402280668	2023	4	Piezas	56	56	0	0
740	DIF230402280682	2023	4	Piezas	2	2	0	0

No.	FOLIO	CICLO	TRIMESTRE DE AVANCE	UNIDAD DE MEDIDA	META ORIGINAL	META MODIFICADA	AVANCE	PORCENTAJE
741	DIF230402283273	2023	4	Piezas	6	6	0	0
742	DIF230402280693	2023	4	Piezas	13	13	0	0
743	DIF230402280699	2023	4	Piezas	14	14	0	0
744	DIF230402280713	2023	4	Piezas	23	23	0	0
745	DIF230402280728	2023	4	Piezas	11	11	0	0
746	DIF230402280741	2023	4	Piezas	7	7	0	0
747	DIF230402278141	2023	4	Metros Cuadrados	2074.43	2074.43	2074.43	100
748	DIF230402279977	2023	4	Piezas	6	6	0	0
749	DIF230402279984	2023	4	Piezas	3	3	0	0
750	DIF230402278145	2023	4	Metros Cuadrados	12500	12500	0	0
751	DIF230402278152	2023	4	Metros Cuadrados	800	800	800	100
752	DIF230402286678	2023	4	Metros lineales	180	180	0	0
753	DIF230402292178	2023	4	Piezas	38	38	0	0
754	DIF230402278464	2023	4	Metros lineales	300	300	0	0
755	DIF230402286713	2023	4	Metros lineales	80	80	0	0
756	DIF230402274860	2023	4	Metros Cuadrados	72230	72230	50000	69.22331441
757	DIF230402278483	2023	4	Metros lineales	300	300	0	0
758	DIF230402278496	2023	4	Metros Cuadrados	2350	2350	0	0
759	DIF230402286756	2023	4	Metros lineales	30	30	0	0
760	DIF230402286773	2023	4	Metros lineales	32	32	0	0
761	DIF230402286785	2023	4	Metros lineales	350	350	0	0
762	DIF230402274916	2023	4	Pozo(s)	1	1	1	100
763	DIF230402286047	2023	4	Metros lineales	50	50	50	100
764	DIF230402286818	2023	4	Metros lineales	100	100	0	0
765	DIF230402286839	2023	4	Metros lineales	280	280	0	0
766	DIF230402284298	2023	4	Metros Cuadrados	61425	61425	45216	73.61172161
767	DIF230402284313	2023	4	Metros lineales	120	120	100	83.33333333
768	DIF230402286074	2023	4	Metros lineales	110	110	55	50
769	DIF230402286092	2023	4	Metros lineales	40	40	38	95
770	DIF230402286852	2023	4	Metros lineales	270	270	0	0
771	DIF230402286118	2023	4	Metros lineales	70	70	70	100

No.	FOLIO	CICLO	TRIMESTRE DE AVANCE	UNIDAD DE MEDIDA	META ORIGINAL	META MODIFICADA	AVANCE	PORCENTAJE
772	DIF230402286127	2023	4	Metros lineales	200	200	200	100
773	DIF230402278285	2023	4	Metros Cuadrados	8333	8333	8333	100
774	DIF230402278291	2023	4	Metros Cuadrados	300	300	300	100
775	DIF230402279198	2023	4	Piezas	15	15	15	100
776	DIF230402285776	2023	4	Metros Cuadrados	336	336	170	50.5952381
777	DIF230402286140	2023	4	Metros lineales	100	100	100	100
778	DIF230402278304	2023	4	Metros lineales	2500	2500	2500	100
779	DIF230402285791	2023	4	Metros Cuadrados	213	213	200	93.89671362
780	DIF230402285805	2023	4	Metros Cuadrados	137	137	0	0
781	DIF230402286950	2023	4	Metros lineales	200	200	0	0
782	DIF230402286957	2023	4	Metros lineales	33	33	0	0
783	DIF230402286960	2023	4	Metros lineales	300	300	0	0
784	DIF230402286597	2023	4	Metros lineales	350	350	0	0
785	DIF230402286970	2023	4	Metros lineales	40	40	0	0
786	DIF230402286971	2023	4	Metros lineales	360	360	0	0
787	DIF230402286982	2023	4	Metros lineales	300	300	95	31.66666667
788	DIF230402286983	2023	4	Metros lineales	300	300	125	41.66666667
789	DIF230402278355	2023	4	Metros Cuadrados	6450	6450	6450	100
790	DIF230402278364	2023	4	Metros Cuadrados	1709.4	1709.4	1709.4	100
791	DIF230402286995	2023	4	Metros lineales	180	180	80	44.44444444
792	DIF230402286999	2023	4	Kilómetro lineal	500	500	150	30
793	DIF230402287002	2023	4	Kilómetro lineal	250	250	210	84
794	DIF230402284078	2023	4	Metros cuadrados de construcción	2500	2500	2500	100
795	DIF230402286631	2023	4	Metros lineales	300	300	0	0
796	DIF230402286649	2023	4	Metros lineales	150	150	0	0
797	DIF230402278395	2023	4	Metros Cuadrados	20600	20600	20600	100
798	DIF230402284105	2023	4	Metros Cuadrados	7170	7170	7170	100
799	DIF230402319631	2023	4	Metros Cuadrados	950	950	475	50
800	DIF230402321354	2023	4	Metros Cuadrados	746	746	441	59.1152815
801	DIF230402319675	2023	4	Metros Cuadrados	12100	12100	7300	60.33057851



No.	FOLIO	CICLO	TRIMESTRE DE AVANCE	UNIDAD DE MEDIDA	META ORIGINAL	META MODIFICADA	AVANCE	PORCENTAJE
802	DIF230402321385	2023	4	Metros Cuadrados	499	499	298	59.71943888
803	DIF230402321417	2023	4	Metros Cuadrados	517	517	305	58.99419729
804	DIF230402315391	2023	4	Metros lineales	100	100	0	0
805	DIF230402313207	2023	4	Metros Cuadrados	113	113	59	52.21238938
806	DIF230402315439	2023	4	Metros lineales	20	20	1	5
807	DIF230402313243	2023	4	Metros Cuadrados	301	301	212	70.43189369
808	DIF230402308571	2023	4	Metros cuadrados de construcción	36	36	25	69.44444444
809	DIF230402313289	2023	4	Metros Cuadrados	250	250	155	62
810	DIF230402313320	2023	4	Metros Cuadrados	4000	4000	3470	86.75
811	DIF230402315112	2023	4	Pozo(s)	1	1	0	0
812	DIF230402321611	2023	4	Metros Cuadrados	386	386	115	29.79274611
813	DIF230402313081	2023	4	Metros Cuadrados	506	506	300	59.28853755
814	DIF230402312729	2023	4	Metros Cuadrados	598	598	359	60.03344482
815	DIF230402313124	2023	4	Metros Cuadrados	398	398	225	56.53266332
816	DIF230402316972	2023	4	Metros Cuadrados	789	789	0	0
817	DIF230402316975	2023	4	Metros Cuadrados	821	821	0	0
818	DIF230402316985	2023	4	Metros Cuadrados	1194	1194	495	41.45728643
819	DIF230402316991	2023	4	Metros Cuadrados	2551	2551	0	0
820	DIF230402316993	2023	4	Metros Cuadrados	914	914	0	0
821	DIF230402316997	2023	4	Metros Cuadrados	973	973	210	21.58273381
822	DIF230402315233	2023	4	Metros lineales	110	110	5	4.545454545
823	DIF230402312807	2023	4	Metros Cuadrados	307	307	153.5	50
824	DIF230402317018	2023	4	Metros Cuadrados	4045	4045	2410	59.57972806
825	DIF230402321322	2023	4	Metros Cuadrados	1229	1229	600	48.82017901
826	DIF230402310712	2023	4	Metros Cuadrados	1287.15	1287.15	900	69.92192052
827	DIF230402311283	2023	4	Metros Cuadrados	786.49	786.49	500	63.57359916
828	DIF230402316863	2023	4	Metros Cuadrados	123860	123860	7500	6.05522364
829	DIF230402310374	2023	4	Metros Cuadrados	106.44	106.44	65	61.06726794
830	DIF230402307739	2023	4	Metros cuadrados de construcción	36	36	25	69.44444444

No.	FOLIO	CICLO	TRIMESTRE DE AVANCE	UNIDAD DE MEDIDA	META ORIGINAL	META MODIFICADA	AVANCE	PORCENTAJE
831	DIF230402310492	2023	4	Luminaria	2700	2700	2700	100
832	DIF230402320643	2023	4	Metros Cuadrados	20	20	10	50
833	DIF230402307777	2023	4	Metros cuadrados de construcción	36	36	25	69.44444444
834	DIF230402311358	2023	4	Metros lineales	80	80	0	0
835	DIF230402310555	2023	4	Metros cuadrados de construcción	7500	7500	7500	100
836	DIF230402310590	2023	4	Metros Cuadrados	1282	1282	300	23.40093604
837	DIF230402313577	2023	4	Metros Cuadrados	100	100	60	60
838	DIF230402319508	2023	4	Metros Cuadrados	36000	36000	18000	50
839	DIF230402313592	2023	4	Metros Cuadrados	365.5	365.5	180	49.24760602
840	DIF230402313601	2023	4	Metros Cuadrados	94	94	50	53.19148936
841	DIF230402319531	2023	4	Metros Cuadrados	9850	9850	4000	40.60913706
842	DIF230402319533	2023	4	Metros Cuadrados	14379	14379	14000	97.3642117
843	DIF230402319561	2023	4	Metros Cuadrados	93470	93470	60000	64.19171927
844	DIF230402311206	2023	4	Metros lineales	280	280	0	0
845	DIF230402311221	2023	4	Metros Cuadrados	300	300	30	10
846	DIF230402311249	2023	4	Metros Cuadrados	300	300	30	10
847	DIF230402311258	2023	4	Metros Cuadrados	300	300	30	10
848	DIF230402313571	2023	4	Metros Cuadrados	5000	5000	2500	50
849	DIF230402311276	2023	4	Metros lineales	30	30	0	0
850	DIF230402313483	2023	4	Metros Cuadrados	4000	4000	1800	45
851	DIF230402313526	2023	4	Metros Cuadrados	227	227	50	22.02643172
852	DIF230402313543	2023	4	Metros Cuadrados	1000	1000	0	0
853	DIF230402300006	2023	4	Metros Cuadrados	458.65	458.65	200	43.60623569
854	DIF230402310101	2023	4	Metros Cuadrados	105.87	105.87	60	56.67327855
855	DIF230402311038	2023	4	Metros lineales	344	344	0	0
856	DIF230402312079	2023	4	Metros Cuadrados	210	210	110	52.38095238
857	DIF230402310229	2023	4	Metros Cuadrados	110.5	110.5	60	54.29864253
858	DIF230402301037	2023	4	Metros Cuadrados	405.37	405.37	200	49.33764215
859	DIF230402300509	2023	4	Metros Cuadrados	773.7	773.7	500	64.62453147



No.	FOLIO	CICLO	TRIMESTRE DE AVANCE	UNIDAD DE MEDIDA	META ORIGINAL	META MODIFICADA	AVANCE	PORCENTAJE
860	DIF230402300935	2023	4	Metros Cuadrados	657.97	657.97	300	45.59478396
861	DIF230402300984	2023	4	Metros Cuadrados	1050.33	1050.33	550	52.36449497
862	DIF230402336783	2023	4	Pozo(s)	1	1	0	0
863	DIF230402337547	2023	4	Metros	57	57	0	0
864	DIF230402337717	2023	4	Metros cúbicos	22	22	0	0
865	DIF230402340584	2023	4	Metros	165	165	0	0
866	DIF230402334943	2023	4	Aula	24	24	0	0
867	DIF230402334334	2023	4	Equipamiento	1	1	0	0
868	DIF230402336546	2023	4	Lote	5	5	3	60
869	DIF230402335551	2023	4	Equipamiento	84	84	0	0
870	DIF230402335565	2023	4	Maquinaria y equipo	2	2	0	0
871	DIF230402335580	2023	4	Maquinaria y equipo	2	2	0	0
872	DIF230402334345	2023	4	Metros	12270	12270	0	0
873	DIF230402327059	2023	4	Metros Cuadrados	200	200	0	0
874	DIF230402336797	2023	4	Pozo(s)	22	22	0	0
875	DIF230402336827	2023	4	Lote	25	25	25	100
876	DIF230402334792	2023	4	Lote	1	1	0.4	40
877	DIF230402334799	2023	4	Kilómetro	100	100	100	100
878	DIF230402338212	2023	4	Piezas	7	7	0	0
879	DIF230402338228	2023	4	LICENCIA(S)	82	82	0	0
880	DIF230402340597	2023	4	Metros	360	360	0	0
881	DIF230402336836	2023	4	Metros	318	318	200	62.89308176
882	DIF230402338231	2023	4	Planta(s)	1	1	0.97	97
883	DIF230402338257	2023	4	Planta(s)	1	1	0.9	90
884	DIF230402334933	2023	4	Aula	1	1	0	0
885	DIF230402338285	2023	4	Planta(s)	3	3	1.2	40
886	DIF230402338301	2023	4	Piezas	1	1	1	100
887	DIF230402338314	2023	4	Piezas	100	100	100	100
888	DIF230402338318	2023	4	Piezas	2	2	1	50
889	DIF230402338326	2023	4	LICENCIA(S)	1	1	1	100
890	DIF230402338358	2023	4	Otros	1	1	0	0

No.	FOLIO	CICLO	TRIMESTRE DE AVANCE	UNIDAD DE MEDIDA	META ORIGINAL	META MODIFICADA	AVANCE	PORCENTAJE
891	DIF230402338360	2023	4	Mobiliario y equipo	50	50	50	100
892	DIF230402338379	2023	4	Otros	4000	4000	4000	100
893	DIF230402338388	2023	4	Vehículos	2000	2000	300	15
894	DIF230402338392	2023	4	Otros	4000	4000	800	20
895	DIF230402339152	2023	4	CAMARA(S)	21	21	21	100
896	DIF230402336246	2023	4	Puente(s)	2	2	0	0
897	DIF230402337696	2023	4	Metros	1	1	0	0
898	DIF230402337767	2023	4	Metros	6	6	6	100
899	DIF230402326097	2023	4	Luminaria	81	81	0	0
900	DIF230402326098	2023	4	Luminaria	87	87	0	0
901	DIF230402326099	2023	4	Luminaria	29	29	0	0
902	DIF230402326100	2023	4	Luminaria	70	70	0	0
903	DIF230402326101	2023	4	Luminaria	69	69	0	0
904	DIF230402326102	2023	4	Luminaria	50	50	0	0
905	DIF230402326104	2023	4	Luminaria	40	40	0	0
906	DIF230402326105	2023	4	Luminaria	35	35	0	0
907	DIF230402326106	2023	4	Metros Cuadrados	560	560	0	0
908	DIF230402326107	2023	4	Metros Cuadrados	860	860	0	0
909	DIF230402326108	2023	4	Metros Cuadrados	220	220	0	0
910	DIF230402331353	2023	4	Luminaria	131	131	87	66.41221374
911	DIF230402330959	2023	4	Metros Cuadrados	2000	2000	1800	90
912	DIF230402335613	2023	4	Metros lineales	999	999	999	100
913	DIF230402334788	2023	4	Metros	100	100	50	50
914	DIF230402336856	2023	4	Estudio de preinversión	64	64	0	0
915	DIF230402334831	2023	4	Aula	2	2	0	0
916	DIF230402334923	2023	4	Aula	1	1	0	0
917	DIF230402338180	2023	4	Planta(s)	1	1	0.94	94
918	DIF230402338219	2023	4	Piezas	23	23	0	0
919	DIF230402338243	2023	4	Kilómetro	1	1	0	0
920	DIF230402338263	2023	4	Planta(s)	1	1	0.9	90

No.	FOLIO	CICLO	TRIMESTRE DE AVANCE	UNIDAD DE MEDIDA	META ORIGINAL	META MODIFICADA	AVANCE	PORCENTAJE
921	DIF230402338289	2023	4	Piezas	52	52	0	0
922	DIF230402338296	2023	4	Piezas	7	7	0	0
923	DIF230402336309	2023	4	Metros	1	1	0	0
924	DIF230402336328	2023	4	Metros lineales	1	1	0	0
925	DIF230402336366	2023	4	Luminaria	500	500	500	100
926	DIF230402333428	2023	4	Vehículos	64	64	0	0
927	DIF230402336577	2023	4	Metros	57	57	57	100
928	DIF230402334597	2023	4	Aula	3	3	0	0
929	DIF230402282382	2023	4	Metros lineales	260	260	0	0
930	DIF230402297037	2023	4	Piezas	38	38	0	0
931	DIF230402290470	2023	4	Piezas	4	4	0	0
932	DIF230402274593	2023	4	Metros Cuadrados	225	225	0	0
933	DIF230402283254	2023	4	Piezas	1	1	0	0
934	DIF230402311815	2023	4	SERVICIO(S)	1	1	1	100
935	DIF230402322844	2023	4	Metros Cuadrados	864	864	500	57.87037037
936	DIF230102207821	2023	4	Cuarto(s)	1	1	1	100
937	DIF230102207607	2023	4	Metros cuadrados de construcción	28	28	28	100
938	DIF230102207750	2023	4	Cuarto(s)	2	2	2	100
939	DIF230102207753	2023	4	Cuarto(s)	1	1	1	100
940	DIF230102207755	2023	4	Cuarto(s)	1	1	1	100
941	DIF230102207781	2023	4	Metros cuadrados de construcción	28	28	28	100
942	DIF230102207796	2023	4	Metros cuadrados de construcción	35	35	35	100
943	DIF220402204527	2023	4	Equipamiento	100	100	100	100
944	DIF230102207802	2023	4	Metros cuadrados de construcción	35	35	35	100
945	DIF230102207811	2023	4	Cuarto(s)	2	2	2	100
946	DIF230102207815	2023	4	Cuarto(s)	1	1	1	100
947	DIF230102212180	2023	4	Equipamiento	9	9	9	100

No.	FOLIO	CICLO	TRIMESTRE DE AVANCE	UNIDAD DE MEDIDA	META ORIGINAL	META MODIFICADA	AVANCE	PORCENTAJE
948	DIF230202227067	2023	4	Aula	60	60	60	100
949	DIF230202227853	2023	4	Metros cuadrados de construcción	36	36	36	100
950	DIF230202227207	2023	4	Aula	50	50	50	100
951	DIF230202227237	2023	4	Aula	150	150	150	100
952	DIF230202220434	2023	4	Sanitario(s)	4	4	4	100
953	DIF230202226887	2023	4	Aula	20	20	20	100
954	DIF230202217926	2023	4	Sanitario(s)	25	25	25	100
955	DIF230202217928	2023	4	Aula	5	5	5	100
956	DIF230202217935	2023	4	Aula	15	15	15	100
957	DIF230202218017	2023	4	Metros cuadrados de construcción	36	36	36	100
958	DIF230202218022	2023	4	Metros cuadrados de construcción	25	25	25	100
959	DIF230202218892	2023	4	Aula	10	10	10	100
960	DIF230202218898	2023	4	Aula	12	12	12	100
961	DIF230202220494	2023	4	Metros Cuadrados	100	100	100	100
962	DIF230202220495	2023	4	Aula	10	10	10	100
963	DIF230202218243	2023	4	Metros cuadrados de construcción	36	36	36	100
964	DIF230202218263	2023	4	Metros cuadrados de construcción	25	25	25	100
965	DIF230202217616	2023	4	Cuarto(s)	2	2	2	100
966	DIF230202217620	2023	4	Cuarto(s)	1	1	1	100
967	DIF230202217621	2023	4	Metros cuadrados de construcción	25	25	25	100
968	DIF230202217622	2023	4	Metros cuadrados de construcción	25	25	25	100
969	DIF230202218288	2023	4	Metros cuadrados de construcción	36	36	36	100



No.	FOLIO	CICLO	TRIMESTRE DE AVANCE	UNIDAD DE MEDIDA	META ORIGINAL	META MODIFICADA	AVANCE	PORCENTAJE
970	DIF230202218291	2023	4	Metros cuadrados de construcción	36	36	36	100
971	DIF230202223729	2023	4	Aula	10	10	10	100
972	DIF230202217623	2023	4	Metros cuadrados de construcción	25	25	25	100
973	DIF230202217625	2023	4	Metros cuadrados de construcción	25	25	25	100
974	DIF230202220111	2023	4	Metros lineales	150	150	150	100
975	DIF230202220134	2023	4	Aula	5	5	5	100
976	DIF230202220148	2023	4	Sanitario(s)	1	1	1	100
977	DIF230202222477	2023	4	Metros cuadrados de construcción	36	36	36	100
978	DIF230202217815	2023	4	Aula	2	2	2	100
979	DIF230202220166	2023	4	Sanitario(s)	18	18	18	100
980	DIF230202220171	2023	4	Aula	4	4	4	100
981	DIF230202220177	2023	4	Metros lineales	120	120	120	100
982	DIF230202217177	2023	4	Sanitario(s)	50	50	50	100
983	DIF230202217184	2023	4	Aula	20	20	20	100
984	DIF230202217192	2023	4	Aula	10	10	10	100
985	DIF230202217838	2023	4	Sanitario(s)	20	20	20	100
986	DIF230202217841	2023	4	Aula	2	2	2	100
987	DIF230202217851	2023	4	Sanitario(s)	10	10	10	100
988	DIF230202220182	2023	4	Sanitario(s)	2	2	2	100
989	DIF230202220189	2023	4	Aula	4	4	4	100
990	DIF230202220227	2023	4	Aula	20	20	20	100
991	DIF230202220228	2023	4	Sanitario(s)	4	4	4	100
992	DIF230202217196	2023	4	Metros lineales	100	100	100	100
993	DIF230202220270	2023	4	Sanitario(s)	2	2	2	100
994	DIF230202217891	2023	4	Metros Cuadrados	35	35	35	100
995	DIF230202217893	2023	4	Aula	10	10	10	100
996	DIF230202217912	2023	4	Sanitario(s)	5	5	5	100



No.	FOLIO	CICLO	TRIMESTRE DE AVANCE	UNIDAD DE MEDIDA	META ORIGINAL	META MODIFICADA	AVANCE	PORCENTAJE
997	DIF230202217915	2023	4	Metros	2	2	2	100
998	DIF230202217917	2023	4	Aula	10	10	10	100
999	DIF230202218604	2023	4	Aula	11	11	11	100
1000	DIF230202218627	2023	4	Aula	6	6	6	100
1001	DIF230202220277	2023	4	Sanitario(s)	4	4	4	100
1002	DIF230202220278	2023	4	Sanitario(s)	15	15	15	100
1003	DIF230202220280	2023	4	Aula	14	14	14	100
1004	DIF230202220282	2023	4	Aula	20	20	20	100
1005	DIF230202220284	2023	4	Aula	10	10	10	100
1006	DIF230202220285	2023	4	Sanitario(s)	2	2	2	100
1007	DIF230202220287	2023	4	Sanitario(s)	4	4	4	100
1008	DIF230202218613	2023	4	Metros Cuadrados	70	70	70	100
1009	DIF230202218618	2023	4	Aula	5	5	5	100
1010	DIF230202218625	2023	4	Metros lineales	80	80	80	100
1011	DIF230202222457	2023	4	Metros cuadrados de construcción	25	25	25	100
1012	DIF230202217632	2023	4	Metros cuadrados de construcción	25	25	25	100
1013	DIF230202217633	2023	4	Metros cuadrados de construcción	25	25	25	100
1014	DIF230202225297	2023	4	Metros lineales	80	80	80	100
1015	DIF230202217774	2023	4	Aula	1	1	1	100
1016	DIF230202220154	2023	4	Aula	4	4	4	100
1017	DIF230202220198	2023	4	Aula	4	4	4	100
1018	DIF230202217802	2023	4	Sanitario(s)	15	15	15	100
1019	DIF230202217822	2023	4	Metros lineales	224	224	224	100
1020	DIF230202220217	2023	4	Sanitario(s)	5	5	5	100
1021	DIF230202220219	2023	4	Metros lineales	120	120	120	100
1022	DIF230202220221	2023	4	Metros Cuadrados	110	110	110	100
1023	DIF230202223733	2023	4	Luminaria	70	70	70	100
1024	DIF230202217862	2023	4	Sanitario(s)	25	25	25	100



No.	FOLIO	CICLO	TRIMESTRE DE AVANCE	UNIDAD DE MEDIDA	META ORIGINAL	META MODIFICADA	AVANCE	PORCENTAJE
1025	DIF230202217938	2023	4	Metros	20	20	20	100
1026	DIF230202217939	2023	4	Aula	15	15	15	100
1027	DIF230202220273	2023	4	Metros Cuadrados	100	100	100	100
1028	DIF230202217951	2023	4	Metros cuadrados de construcción	25	25	25	100
1029	DIF230202217956	2023	4	Metros cuadrados de construcción	25	25	25	100
1030	DIF230202217961	2023	4	Metros cuadrados de construcción	25	25	25	100
1031	DIF230202220420	2023	4	Sanitario(s)	15	15	15	100
1032	DIF230202220421	2023	4	Sanitario(s)	2	2	2	100
1033	DIF230202218008	2023	4	Metros cuadrados de construcción	36	36	36	100
1034	DIF230202218028	2023	4	Metros cuadrados de construcción	36	36	36	100
1035	DIF230202218897	2023	4	Aula	8	8	8	100
1036	DIF230202216421	2023	4	Metros lineales	140	140	140	100
1037	DIF230202216427	2023	4	Metros lineales	100	100	100	100
1038	DIF230202217188	2023	4	Sanitario(s)	20	20	20	100
1039	DIF230202214868	2023	4	Metros lineales	220	220	220	100
1040	DIF230202218266	2023	4	Metros cuadrados de construcción	36	36	36	100
1041	DIF230202227436	2023	4	Aula	120	120	120	100
1042	DIF230202226865	2023	4	Metros cuadrados de construcción	36	36	36	100
1043	DIF230202226943	2023	4	Sanitario(s)	60	60	60	100
1044	DIF230202226964	2023	4	Aula	50	50	50	100
1045	DIF230202226980	2023	4	Metros lineales	25	25	25	100
1046	DIF230202228887	2023	4	Metros	2	2	2	100
1047	DIF230202227017	2023	4	Metros lineales	100	100	100	100
1048	DIF230202218330	2023	4	Cuarto(s)	1	1	1	100

No.	FOLIO	CICLO	TRIMESTRE DE AVANCE	UNIDAD DE MEDIDA	META ORIGINAL	META MODIFICADA	AVANCE	PORCENTAJE
1049	DIF230202227155	2023	4	Sanitario(s)	60	60	60	100
1050	DIF230202227241	2023	4	Metros Cuadrados	21	21	21	100
1051	DIF230202227245	2023	4	Aula	150	150	150	100
1052	DIF230302248541	2023	4	Pozo(s)	1	1	1	100
1053	DIF230302246527	2023	4	Luminaria	160	160	160	100
1054	DIF230302246596	2023	4	Luminaria	173	173	173	100
1055	DIF230302247023	2023	4	Metros lineales	80	80	80	100
1056	DIF230302247032	2023	4	Metros lineales	20	20	20	100
1057	DIF230302252325	2023	4	Metros Cuadrados	439.81	439.81	439.81	100
1058	DIF230302246993	2023	4	Metros lineales	50	50	50	100
1059	DIF230302246682	2023	4	Luminaria	127	127	127	100
1060	DIF230302246689	2023	4	Luminaria	134	134	134	100
1061	DIF230302246694	2023	4	Luminaria	197	197	197	100
1062	DIF230402273792	2023	4	Sanitario(s)	90	90	90	100
1063	DIF230402273794	2023	4	Aula	50	50	50	100
1064	DIF230402272878	2023	4	Metros Cuadrados	14250	14250	14250	100
1065	DIF230402273504	2023	4	Metros lineales	200	200	200	100
1066	DIF230402273505	2023	4	Aula	8	8	8	100
1067	DIF230402273524	2023	4	Metros lineales	150	150	150	100
1068	DIF230302256030	2023	4	Metros cuadrados de construcción	36	36	36	100
1069	DIF230302271056	2023	4	Metros cúbicos	3000	3000	3000	100
1070	DIF230302271073	2023	4	Metros	5000	5000	5000	100
1071	DIF230402273000	2023	4	Metros lineales	800	800	800	100
1072	DIF230402273874	2023	4	Aula	50	50	50	100
1073	DIF230402273879	2023	4	Aula	20	20	20	100
1074	DIF230402273883	2023	4	Aula	25	25	25	100
1075	DIF230402273885	2023	4	Aula	2	2	2	100
1076	DIF230402273889	2023	4	Sanitario(s)	5	5	5	100
1077	DIF230302270706	2023	4	Equipamiento	54	45	45	100
1078	DIF230302253554	2023	4	Piezas	118	118	118	100

No.	FOLIO	CICLO	TRIMESTRE DE AVANCE	UNIDAD DE MEDIDA	META ORIGINAL	META MODIFICADA	AVANCE	PORCENTAJE
1079	DIF230402273899	2023	4	Aula	20	20	20	100
1080	DIF230402273900	2023	4	Sanitario(s)	10	10	10	100
1081	DIF230402273902	2023	4	Metros	5	5	5	100
1082	DIF230402273905	2023	4	Metros	10	10	10	100
1083	DIF230302256514	2023	4	Piezas	21	21	21	100
1084	DIF230302256518	2023	4	Piezas	116	116	116	100
1085	DIF230302256524	2023	4	Piezas	137	137	137	100
1086	DIF230302261685	2023	4	Metros cuadrados de construcción	32	32	32	100
1087	DIF230302253885	2023	4	Luminaria	293	293	293	100
1088	DIF230302253889	2023	4	Luminaria	136	136	136	100
1089	DIF230302253890	2023	4	Luminaria	120	120	120	100
1090	DIF230302256533	2023	4	Piezas	87	87	87	100
1091	DIF230302256548	2023	4	Metros cuadrados de construcción	36	36	36	100
1092	DIF230302252831	2023	4	Piezas	2	2	2	100
1093	DIF230302252834	2023	4	Piezas	27	27	27	100
1094	DIF230302253895	2023	4	Metros lineales	214	214	214	100
1095	DIF230302253896	2023	4	Metros lineales	65.8	65.8	65.8	100
1096	DIF230302253897	2023	4	Metros lineales	1070.8	1070.8	1070.8	100
1097	DIF230302253899	2023	4	Metros lineales	37.1	37.1	37.1	100
1098	DIF230302253901	2023	4	Metros lineales	220.7	220.7	220.7	100
1099	DIF230302256565	2023	4	Metros cuadrados de construcción	36	36	36	100
1100	DIF230302252862	2023	4	Piezas	1	1	1	100
1101	DIF230302252865	2023	4	Piezas	13	13	13	100
1102	DIF230302253551	2023	4	Piezas	50	50	50	100
1103	DIF230302256226	2023	4	Metros cuadrados de construcción	36	36	36	100
1104	DIF230302256229	2023	4	Metros cuadrados de construcción	32	32	32	100

No.	FOLIO	CICLO	TRIMESTRE DE AVANCE	UNIDAD DE MEDIDA	META ORIGINAL	META MODIFICADA	AVANCE	PORCENTAJE
1105	DIF230302261794	2023	4	Metros cuadrados de construcción	32	32	32	100
1106	DIF230302253233	2023	4	Metros lineales	150	150	150	100
1107	DIF230302254956	2023	4	Piezas	8	8	8	100
1108	DIF230302256253	2023	4	Metros cuadrados de construcción	36	36	36	100
1109	DIF230302256635	2023	4	Metros cuadrados de construcción	32	32	32	100
1110	DIF230302254972	2023	4	Piezas	8	8	8	100
1111	DIF230302254978	2023	4	Piezas	3	3	3	100
1112	DIF230302254981	2023	4	Piezas	7	7	7	100
1113	DIF230302256273	2023	4	Metros cuadrados de construcción	36	36	36	100
1114	DIF230302256286	2023	4	Piezas	4	4	4	100
1115	DIF230302254987	2023	4	Piezas	12	12	12	100
1116	DIF230302254992	2023	4	Piezas	12	12	12	100
1117	DIF230302254997	2023	4	Piezas	15	15	15	100
1118	DIF230302254999	2023	4	Piezas	2	2	2	100
1119	DIF230302256292	2023	4	Piezas	22	22	22	100
1120	DIF230302256302	2023	4	Piezas	84	84	84	100
1121	DIF230302256321	2023	4	Piezas	82	82	82	100
1122	DIF230302256700	2023	4	Piezas	36	36	36	100
1123	DIF230302256342	2023	4	Metros cuadrados de construcción	36	36	36	100
1124	DIF230302256355	2023	4	Piezas	120	120	120	100
1125	DIF230302261523	2023	4	Metros cuadrados de construcción	32	32	32	100
1126	DIF230302256392	2023	4	Piezas	32	32	32	100
1127	DIF230302256398	2023	4	Metros cuadrados de construcción	36	36	36	100
1128	DIF230302253391	2023	4	Piezas	45	45	45	100

No.	FOLIO	CICLO	TRIMESTRE DE AVANCE	UNIDAD DE MEDIDA	META ORIGINAL	META MODIFICADA	AVANCE	PORCENTAJE
1129	DIF230302256407	2023	4	Piezas	159	159	159	100
1130	DIF230302253415	2023	4	Piezas	60	60	60	100
1131	DIF230302253433	2023	4	Piezas	76	76	76	100
1132	DIF230302256477	2023	4	Piezas	54	54	54	100
1133	DIF230302260762	2023	4	Metros cuadrados de construcción	32	32	32	100
1134	DIF230302260939	2023	4	Metros cuadrados de construcción	32	32	32	100
1135	DIF230302260952	2023	4	Metros cuadrados de construcción	32	32	32	100
1136	DIF230302260989	2023	4	Metros cuadrados de construcción	36	36	36	100
1137	DIF230302256711	2023	4	Piezas	42	42	42	100
1138	DIF230302256743	2023	4	Piezas	50	50	50	100
1139	DIF230302261047	2023	4	Metros cuadrados de construcción	32	32	32	100
1140	DIF230302256770	2023	4	Piezas	64	64	64	100
1141	DIF230302256790	2023	4	Piezas	68	68	68	100
1142	DIF230302256984	2023	4	Piezas	159	159	159	100
1143	DIF230302257001	2023	4	Piezas	124	124	124	100
1144	DIF230302257007	2023	4	Piezas	110	110	110	100
1145	DIF230302261100	2023	4	Metros cuadrados de construcción	32	32	32	100
1146	DIF230302252961	2023	4	Piezas	2	2	2	100
1147	DIF230302261127	2023	4	Aula	20	20	20	100
1148	DIF230302253212	2023	4	Metros cuadrados de construcción	32	32	32	100
1149	DIF230302253213	2023	4	Piezas	43	43	43	100
1150	DIF230302261229	2023	4	Metros cuadrados de construcción	32	32	32	100
1151	DIF230302263525	2023	4	Metros Cuadrados	52152	52152	52152	100

No.	FOLIO	CICLO	TRIMESTRE DE AVANCE	UNIDAD DE MEDIDA	META ORIGINAL	META MODIFICADA	AVANCE	PORCENTAJE
1152	DIF230302260752	2023	4	Metros cuadrados de construcción	32	32	32	100
1153	DIF230402277746	2023	4	Aula	9	9	9	100
1154	DIF230402277750	2023	4	Sanitario(s)	4	4	4	100
1155	DIF230402277765	2023	4	Aula	20	20	20	100
1156	DIF230402277766	2023	4	Aula	15	15	15	100
1157	DIF230402276502	2023	4	Piezas	7	7	7	100
1158	DIF230402276503	2023	4	Piezas	101	101	101	100
1159	DIF230402276505	2023	4	Piezas	2	2	2	100
1160	DIF230402276506	2023	4	Piezas	23	23	23	100
1161	DIF230402275325	2023	4	Piezas	5	5	5	100
1162	DIF230402275326	2023	4	Piezas	53	53	53	100
1163	DIF230402275327	2023	4	Piezas	15	15	15	100
1164	DIF230402275328	2023	4	Piezas	11	11	11	100
1165	DIF230402275329	2023	4	Piezas	4	4	4	100
1166	DIF230402275330	2023	4	Piezas	26	26	26	100
1167	DIF230402275331	2023	4	Piezas	253	253	253	100
1168	DIF230402275334	2023	4	Piezas	4	4	4	100
1169	DIF230402275335	2023	4	Piezas	13	13	13	100
1170	DIF230402275338	2023	4	Piezas	58	58	58	100
1171	DIF230402275339	2023	4	Piezas	1	1	1	100
1172	DIF230402274315	2023	4	Piezas	18	18	18	100
1173	DIF230402274320	2023	4	Piezas	39	39	39	100
1174	DIF230402275409	2023	4	Piezas	128	128	128	100
1175	DIF230402275411	2023	4	Piezas	22	22	22	100
1176	DIF230402275413	2023	4	Piezas	41	41	41	100
1177	DIF230402275418	2023	4	Piezas	3	3	3	100
1178	DIF230402275419	2023	4	Piezas	15	15	15	100
1179	DIF230402275421	2023	4	Piezas	59	59	59	100
1180	DIF230402275426	2023	4	Piezas	4	4	4	100
1181	DIF230402275429	2023	4	Piezas	66	66	66	100

No.	FOLIO	CICLO	TRIMESTRE DE AVANCE	UNIDAD DE MEDIDA	META ORIGINAL	META MODIFICADA	AVANCE	PORCENTAJE
1182	DIF230402275891	2023	4	Metros lineales	200	200	200	100
1183	DIF230402276580	2023	4	Piezas	5	5	5	100
1184	DIF230402276583	2023	4	Piezas	29	29	29	100
1185	DIF230402276584	2023	4	Piezas	38	38	38	100
1186	DIF230402276585	2023	4	Piezas	52	52	52	100
1187	DIF230402276587	2023	4	Piezas	108	108	108	100
1188	DIF230402276590	2023	4	Piezas	7	7	7	100
1189	DIF230402276592	2023	4	Piezas	16	16	16	100
1190	DIF230402276593	2023	4	Piezas	23	23	23	100
1191	DIF230402290473	2023	4	Piezas	6	6	6	100
1192	DIF230402276625	2023	4	Piezas	118	118	118	100
1193	DIF230402275218	2023	4	Piezas	43	43	43	100
1194	DIF230402276387	2023	4	Piezas	10	10	10	100
1195	DIF230402276393	2023	4	Piezas	19	19	19	100
1196	DIF230402276395	2023	4	Piezas	12	12	12	100
1197	DIF230402276397	2023	4	Piezas	23	23	23	100
1198	DIF230402276398	2023	4	Piezas	41	41	41	100
1199	DIF230402276402	2023	4	Piezas	12	12	12	100
1200	DIF230402276405	2023	4	Piezas	60	60	60	100
1201	DIF230402276406	2023	4	Piezas	103	103	103	100
1202	DIF230402276659	2023	4	Piezas	6	6	6	100
1203	DIF230402276662	2023	4	Piezas	159	159	159	100
1204	DIF230402276664	2023	4	Piezas	162	162	162	100
1205	DIF230402276665	2023	4	Piezas	4	4	4	100
1206	DIF230402276667	2023	4	Piezas	11	11	11	100
1207	DIF230402276668	2023	4	Piezas	17	17	17	100
1208	DIF230402276670	2023	4	Piezas	49	49	49	100
1209	DIF230402276671	2023	4	Piezas	48	48	48	100
1210	DIF230402276409	2023	4	Piezas	123	123	123	100
1211	DIF230402276410	2023	4	Piezas	214	214	214	100
1212	DIF230402276412	2023	4	Piezas	19	19	19	100



No.	FOLIO	CICLO	TRIMESTRE DE AVANCE	UNIDAD DE MEDIDA	META ORIGINAL	META MODIFICADA	AVANCE	PORCENTAJE
1213	DIF230402276673	2023	4	Piezas	185	185	185	100
1214	DIF230402276677	2023	4	Piezas	12	12	12	100
1215	DIF230402274584	2023	4	Metros Cuadrados	225	225	225	100
1216	DIF230402274589	2023	4	Metros Cuadrados	225	225	225	100
1217	DIF230402274616	2023	4	Metros Cuadrados	225	225	225	100
1218	DIF230402274623	2023	4	Metros Cuadrados	225	225	225	100
1219	DIF230402274627	2023	4	Metros Cuadrados	225	225	225	100
1220	DIF230402274630	2023	4	Metros Cuadrados	225	225	225	100
1221	DIF230402274637	2023	4	Metros Cuadrados	225	225	225	100
1222	DIF230402274683	2023	4	Metros Cuadrados	225	225	225	100
1223	DIF230402274687	2023	4	Metros Cuadrados	225	225	225	100
1224	DIF230402274688	2023	4	Metros Cuadrados	225	225	225	100
1225	DIF230402274689	2023	4	Metros Cuadrados	225	225	225	100
1226	DIF230402274691	2023	4	Metros Cuadrados	225	225	225	100
1227	DIF230402274694	2023	4	Metros Cuadrados	225	225	225	100
1228	DIF230402274695	2023	4	Metros Cuadrados	225	225	225	100
1229	DIF230402274696	2023	4	Metros Cuadrados	225	225	225	100
1230	DIF230402274697	2023	4	Metros Cuadrados	225	225	225	100
1231	DIF230402274700	2023	4	Metros Cuadrados	225	225	225	100
1232	DIF230402274712	2023	4	Metros Cuadrados	225	225	225	100
1233	DIF230402274716	2023	4	Metros Cuadrados	225	225	225	100
1234	DIF230402274720	2023	4	Metros Cuadrados	225	225	225	100
1235	DIF230402274724	2023	4	Metros Cuadrados	225	225	225	100
1236	DIF230402274737	2023	4	Metros Cuadrados	225	225	225	100
1237	DIF230402274745	2023	4	Metros Cuadrados	225	225	225	100
1238	DIF230402274748	2023	4	Metros Cuadrados	225	225	225	100
1239	DIF230402274768	2023	4	Metros Cuadrados	225	225	225	100
1240	DIF230402274773	2023	4	Metros Cuadrados	225	225	225	100
1241	DIF230402283347	2023	4	Lavadero(s) comunitario(s)	84	84	84	100

No.	FOLIO	CICLO	TRIMESTRE DE AVANCE	UNIDAD DE MEDIDA	META ORIGINAL	META MODIFICADA	AVANCE	PORCENTAJE
1242	DIF230402283367	2023	4	Lavadero(s) comunitario(s)	48	48	48	100
1243	DIF230402274802	2023	4	Metros Cuadrados	225	225	225	100
1244	DIF230402274804	2023	4	Metros Cuadrados	225	225	225	100
1245	DIF230402274805	2023	4	Metros Cuadrados	225	225	225	100
1246	DIF230402274806	2023	4	Metros Cuadrados	225	225	225	100
1247	DIF230402274808	2023	4	Metros Cuadrados	225	225	225	100
1248	DIF230402274810	2023	4	Metros Cuadrados	225	225	225	100
1249	DIF230402274811	2023	4	Metros Cuadrados	225	225	225	100
1250	DIF230402274813	2023	4	Metros Cuadrados	225	225	225	100
1251	DIF230402286459	2023	4	Metros cuadrados de construcción	36	36	36	100
1252	DIF230402279178	2023	4	Piezas	1	1	1	100
1253	DIF230402279195	2023	4	Piezas	6	6	6	100
1254	DIF230402279197	2023	4	Piezas	1	1	1	100
1255	DIF230402292120	2023	4	Piezas	1	1	1	100
1256	DIF230402292131	2023	4	Piezas	36	36	36	100
1257	DIF230402292140	2023	4	Piezas	30	30	30	100
1258	DIF230402292146	2023	4	Piezas	11	11	11	100
1259	DIF230402292153	2023	4	Piezas	42	42	42	100
1260	DIF230402312861	2023	4	Metros Cuadrados	20	20	20	100
1261	DIF230402311934	2023	4	Metros Cuadrados	307	307	307	100
1262	DIF230402298881	2023	4	Piezas	56	56	56	100
1263	DIF230402298909	2023	4	Piezas	68	68	68	100
1264	DIF230402298955	2023	4	Piezas	109	109	109	100
1265	DIF230402273503	2023	4	Sanitario(s)	8	8	8	100
1266	DIF230402273506	2023	4	Aula	7	7	7	100
1267	DIF230302256191	2023	4	Metros cuadrados de construcción	32	32	32	100
1268	DIF230402275849	2023	4	Metros Cuadrados	200	200	200	100



No.	FOLIO	CICLO	TRIMESTRE DE AVANCE	UNIDAD DE MEDIDA	META ORIGINAL	META MODIFICADA	AVANCE	PORCENTAJE
1269	DIF230302256299	2023	4	Metros cuadrados de construcción	36	36	36	100
1270	DIF230302256990	2023	4	Piezas	96	96	96	100
1271	DIF230402273886	2023	4	Metros	20	20	20	100
1272	DIF230402273907	2023	4	Sanitario(s)	5	5	5	100
1273	DIF230302256340	2023	4	Piezas	93	93	93	100
1274	DIF230302256361	2023	4	Metros cuadrados de construcción	32	32	32	100
1275	DIF230302260690	2023	4	Metros cuadrados de construcción	36	36	36	100
1276	DIF230402278318	2023	4	Metros lineales	700	700	700	100
1277	DIF230302256636	2023	4	Piezas	20	20	20	100
1278	DIF230402276396	2023	4	Piezas	22	22	22	100
1279	DIF230402276400	2023	4	Piezas	76	76	76	100
1280	DIF230402276404	2023	4	Piezas	16	16	16	100
1281	DIF230402274319	2023	4	Piezas	5	5	5	100
1282	DIF230402276504	2023	4	Piezas	151	151	151	100
1283	DIF230302256680	2023	4	Piezas	7	7	7	100
1284	DIF230402276591	2023	4	Piezas	49	49	49	100
1285	DIF230402274585	2023	4	Metros Cuadrados	225	225	225	100
1286	DIF230402274620	2023	4	Metros Cuadrados	225	225	225	100
1287	DIF230402276661	2023	4	Piezas	80	80	80	100
1288	DIF230402276666	2023	4	Piezas	6	6	6	100
1289	DIF230402274686	2023	4	Metros Cuadrados	225	225	225	100
1290	DIF230402274690	2023	4	Metros Cuadrados	225	225	225	100
1291	DIF230402274693	2023	4	Metros Cuadrados	225	225	225	100
1292	DIF230402274729	2023	4	Metros Cuadrados	225	225	225	100
1293	DIF230402274734	2023	4	Metros Cuadrados	225	225	225	100
1294	DIF230302256687	2023	4	Piezas	12	12	12	100
1295	DIF230302256718	2023	4	Piezas	46	46	46	100



No.	FOLIO	CICLO	TRIMESTRE DE AVANCE	UNIDAD DE MEDIDA	META ORIGINAL	META MODIFICADA	AVANCE	PORCENTAJE
1296	DIF230302261182	2023	4	Metros cuadrados de construcción	32	32	32	100
1297	DIF230402274751	2023	4	Metros Cuadrados	225	225	225	100
1298	DIF230402274807	2023	4	Metros Cuadrados	225	225	225	100
1299	DIF230402274812	2023	4	Metros Cuadrados	225	225	225	100
1300	DIF230302261542	2023	4	Metros cuadrados de construcción	36	36	36	100
1301	DIF230302261681	2023	4	Metros cuadrados de construcción	32	32	32	100
1302	DIF230402275332	2023	4	Piezas	11	11	11	100
1303	DIF230402275336	2023	4	Piezas	11	11	11	100
1304	DIF230202217846	2023	4	Metros lineales	80	80	80	100
1305	DIF230202217916	2023	4	Aula	20	20	20	100
1306	DIF230202217927	2023	4	Sanitario(s)	25	25	25	100
1307	DIF230202217957	2023	4	Metros lineales	110	110	110	100
1308	DIF230202225295	2023	4	Metros lineales	140	140	140	100
1309	DIF230202218027	2023	4	Metros cuadrados de construcción	25	25	25	100
1310	DIF230202218037	2023	4	Metros cuadrados de construcción	25	25	25	100
1311	DIF230202218269	2023	4	Metros cuadrados de construcción	36	36	36	100
1312	DIF230202218331	2023	4	Cuarto(s)	1	1	1	100
1313	DIF230202217619	2023	4	Cuarto(s)	1	1	1	100
1314	DIF230302252633	2023	4	Metros cuadrados de construcción	36	36	36	100
1315	DIF230202217624	2023	4	Metros cuadrados de construcción	25	25	25	100
1316	DIF230202226806	2023	4	Metros cuadrados de construcción	36	36	36	100
1317	DIF230202226827	2023	4	Sanitario(s)	50	50	50	100

No.	FOLIO	CICLO	TRIMESTRE DE AVANCE	UNIDAD DE MEDIDA	META ORIGINAL	META MODIFICADA	AVANCE	PORCENTAJE
1318	DIF230302252838	2023	4	Piezas	55	55	55	100
1319	DIF230202221557	2023	4	SERVICIO(S)	1	1	1	100
1320	DIF230202226954	2023	4	Metros lineales	20	20	20	100
1321	DIF230202227005	2023	4	Sanitario(s)	30	30	30	100
1322	DIF230302253214	2023	4	Metros cuadrados de construcción	32	32	32	100
1323	DIF230402338270	2023	4	Piezas	1	1	1	100
1324	DIF230202220123	2023	4	Aula	5	5	5	100
1325	DIF230202220132	2023	4	Metros Cuadrados	180	180	180	100
1326	DIF230202220140	2023	4	Metros Cuadrados	120	120	120	100
1327	DIF230202227172	2023	4	Metros lineales	80	80	80	100
1328	DIF230202227194	2023	4	Metros Cuadrados	100	100	100	100
1329	DIF230202227459	2023	4	Sanitario(s)	20	20	20	100
1330	DIF230302246598	2023	4	Luminaria	280	280	280	100
1331	DIF230302246628	2023	4	Luminaria	68	68	68	100
1332	DIF230302246669	2023	4	Luminaria	171	171	171	100
1333	DIF230302246677	2023	4	Luminaria	101	101	101	100
1334	DIF230202220186	2023	4	Metros Cuadrados	100	100	100	100
1335	DIF230202220200	2023	4	Aula	9	9	9	100
1336	DIF230202222483	2023	4	Metros cuadrados de construcción	36	36	36	100
1337	DIF230202227861	2023	4	Metros cuadrados de construcción	36	36	36	100
1338	DIF230202227874	2023	4	Metros cuadrados de construcción	36	36	36	100
1339	DIF230202217795	2023	4	Metros lineales	100	100	100	100
1340	DIF230202218608	2023	4	Metros Cuadrados	52	52	52	100
1341	DIF230202218622	2023	4	Sanitario(s)	20	20	20	100
1342	DIF230202220272	2023	4	Aula	20	20	20	100
1343	DIF230202220276	2023	4	Aula	15	15	15	100
1344	DIF230202220281	2023	4	Sanitario(s)	4	4	4	100



No.	FOLIO	CICLO	TRIMESTRE DE AVANCE	UNIDAD DE MEDIDA	META ORIGINAL	META MODIFICADA	AVANCE	PORCENTAJE
1345	DIF230202220286	2023	4	Aula	15	15	15	100
1346	DIF230302246964	2023	4	Metros lineales	130	130	130	100
1347	DIF230302253879	2023	4	Luminaria	1077	1077	1077	100
1348	DIF230302253898	2023	4	Metros lineales	69.5	69.5	69.5	100
1349	DIF230302253903	2023	4	Metros Cuadrados	2423.1	2423.1	2423.1	100
1350	DIF230202228926	2023	4	Metros	10	10	10	100
1351	DIF230202217181	2023	4	Metros lineales	150	150	150	100
1352	DIF220302124554	2023	4	Piezas	3	3	3	100
1353	DIF230102207614	2023	4	Metros cuadrados de construcción	28	28	28	100
1354	DIF230402308641	2023	4	Metros cuadrados de construcción	32	32	32	100
1355	DIF230402298867	2023	4	Piezas	25	25	25	100
1356	DIF230402298893	2023	4	Piezas	88	88	88	100
1357	DIF230402283365	2023	4	Lavadero(s) comunitario(s)	40	40	40	100
1358	DIF230402281702	2023	4	Metros cuadrados de construcción	32	32	32	100
1359	DIF230402292168	2023	4	Piezas	3	3	3	100
1360	DIF230402290375	2023	4	Piezas	1	1	1	100



GOBIERNO DE LA
CIUDAD DE MÉXICO

SECRETARÍA DE
ADMINISTRACIÓN Y FINANZAS

“INDICADORES”

CUARTO TRIMESTRE 2023



No.	Ciclo	Período	Trimestre	Entidad Federativa	Municipio	Ramo	Unidad	Programa Presupuestario	Nombre del Programa Presupuestario	Grupo Funcional	Función	Subfunción
1	2023	4	4	Ciudad de México	Gobierno de la Entidad	33 - Aportaciones Federales para Entidades Federativas y Municipios	416 - Dirección General de Programación y Presupuesto A	1010	FAETA Educación de Adultos	2 - Desarrollo Social	5 - Educación	5 - Educación para Adultos
2	2023	4	4	Ciudad de México	Gobierno de la Entidad	33 - Aportaciones Federales para Entidades Federativas y Municipios	416 - Dirección General de Programación y Presupuesto A	1010	FAETA Educación de Adultos	2 - Desarrollo Social	5 - Educación	5 - Educación para Adultos
3	2023	4	4	Ciudad de México	Gobierno de la Entidad	33 - Aportaciones Federales para Entidades Federativas y Municipios	416 - Dirección General de Programación y Presupuesto A	1010	FAETA Educación de Adultos	2 - Desarrollo Social	5 - Educación	5 - Educación para Adultos
4	2023	4	4	Ciudad de México	Gobierno de la Entidad	33 - Aportaciones Federales para Entidades Federativas y Municipios	416 - Dirección General de Programación y Presupuesto A	1010	FAETA Educación de Adultos	2 - Desarrollo Social	5 - Educación	5 - Educación para Adultos
5	2023	4	4	Ciudad de México	Gobierno de la Entidad	33 - Aportaciones Federales para Entidades Federativas y Municipios	416 - Dirección General de Programación y Presupuesto A	1010	FAETA Educación de Adultos	2 - Desarrollo Social	5 - Educación	5 - Educación para Adultos
6	2023	4	4	Ciudad de México	Gobierno de la Entidad	33 - Aportaciones Federales para Entidades Federativas y Municipios	416 - Dirección General de Programación y Presupuesto A	1010	FAETA Educación de Adultos	2 - Desarrollo Social	5 - Educación	5 - Educación para Adultos
7	2023	4	4	Ciudad de México	Gobierno de la Entidad	33 - Aportaciones Federales para Entidades Federativas y Municipios	416 - Dirección General de Programación y Presupuesto A	1010	FAETA Educación de Adultos	2 - Desarrollo Social	5 - Educación	5 - Educación para Adultos



No.	Actividad Institucional	Clave del Indicador	Nombre del Indicador	Definición del Indicador	Método de Cálculo	Nivel del Indicador	Frecuencia de Medición	Unidad de Medida
1	8 - Fondo de Aportaciones para la Educación Tecnológica y de Adultos	178685	Porcentaje de educandos/as hispanohablantes de 15 años y más que concluyen nivel en inicial y/o Primaria y/o Secundaria en el Modelo de Educación para la vida y el Trabajo.	Determina la proporción de educandos/as, que con el MEVyT vertiente hispanohablante concluyen nivel inicial, primaria y secundaria respecto al total de atendidos con dicha vertiente. Nota: Nivel inicial (Alfabetización) Es el primer tramo de la primaria y se pretende el desarrollo y uso, con sentido y continuidad, de las habilidades básicas de lectura, escritura y las nociones de matemáticas, como herramienta para poder enfrentar situaciones elementales de su vida cotidiana y para contar con los elementos básicos que les permitan seguir aprendiendo. Como parte inicial de este nivel se ubica la alfabetización como proceso educativo concreto que busca el desarrollo de las características generales del sistema de lectura y escritura, así como la representación numérica.	((Educandos/as que concluyen nivel de inicial, Primaria y/o Secundaria con la vertiente Hispanohablante del Modelo Educación para la Vida y el Trabajo (MEVyT) en el periodo t) / (Educandos/as atendidos en el nivel de inicial, Primaria y/o Secundaria con la vertiente Hispanohablante del Modelo Educación para la Vida y el Trabajo (MEVyT) en el periodo t))*100	Componente	Trimestral	Porcentaje
2	8 - Fondo de Aportaciones para la Educación Tecnológica y de Adultos	178686	Porcentaje de población de 15 años y más en condición de rezago educativo que concluye el nivel de secundaria.	Mide el porcentaje de población de 15 años y más que concluyó el nivel de Secundaria con respecto de la población de 15 años y más Sin Secundaria en el periodo.	(Población de 15 años y más que concluyó el nivel Secundaria en t / Población de 15 años y más Sin Secundaria en t-1) X 100	Propósito	Anual	Porcentaje
3	8 - Fondo de Aportaciones para la Educación Tecnológica y de Adultos	179169	Porcentaje de personas educandas activas en la modalidad no escolarizada a distancia en el trimestre.	Se muestra el número de personas educandas activas que se vinculan en la modalidad no escolarizada a distancia en el trimestre.	((Total de personas educandas activas en la modalidad no escolarizada a distancia en el periodo t) / (Total de personas educandas activas en el periodo t))*100	Actividad	Trimestral	Porcentaje
4	8 - Fondo de Aportaciones para la Educación Tecnológica y de Adultos	179810	Porcentaje de exámenes impresos aplicados del MEVyT	Mide la proporción de exámenes impresos aplicados en el trimestre con respecto al total de exámenes aplicados en el trimestre.	(Total de exámenes impresos del MEVyT aplicados en el periodo t / Total de exámenes del MEVyT aplicados en cualquier formato en el periodo t)*100	Actividad	Trimestral	Porcentaje
5	8 - Fondo de Aportaciones para la Educación Tecnológica y de Adultos	180379	Porcentaje de población analfabeta de 15 años y más que concluye el nivel inicial.	Mide el porcentaje de población analfabeta de 15 años y más que concluyó el nivel de inicial en el periodo. Nota: Nivel inicial (Alfabetización) Es el primer tramo de la primaria y se pretende el desarrollo y uso, con sentido y continuidad, de las habilidades básicas de lectura, escritura y las nociones de matemáticas, como herramienta para poder enfrentar situaciones elementales de su vida cotidiana y para contar con los elementos básicos que les permitan seguir aprendiendo. Como parte inicial de este nivel se ubica la alfabetización como proceso educativo concreto que busca el desarrollo de las características generales del sistema de lectura y escritura, así como la representación numérica.	(Población analfabeta de 15 años y más que concluyó el nivel inicial en t / Población de 15 años y más analfabeta en t-1) * 100)	Propósito	Anual	Porcentaje
6	8 - Fondo de Aportaciones para la Educación Tecnológica y de Adultos	180381	Porcentaje de asesores/as educativos/as con formación al cierre del trimestre.	Mide cuántos de los asesores/as educativos/as han recibido formación continua. Los/as asesores/as educativos/as se refiere a la persona voluntaria beneficiaria del subsidio que apoya como asesor educativo que facilitan el aprendizaje, tales como: personas asesoras que apoya modalidades digitales, asesoras bilingües, orientadoras educativas de grupo 10-14, personas asesoras para personas con discapacidad, mismas que están establecidas en las Reglas de Operación del INEA.	(Asesores/as educativos/as con formación al cierre del periodo t / Asesores/as educativos/as activos/as al cierre del periodo t)*100	Actividad	Trimestral	Porcentaje
7	8 - Fondo de Aportaciones para la Educación Tecnológica y de Adultos	180970	Porcentaje de población de 15 años y más en condición de rezago educativo que concluye el nivel de primaria.	Mide el porcentaje de población de 15 años y más que concluyó el nivel de Primaria con respecto de la población de 15 años y más Sin Primaria en el periodo.	(Población de 15 años y más que concluyó el nivel Primaria en t / Población de 15 años y más Sin Primaria en t-1)*100	Propósito	Anual	Porcentaje



No.	Tipo	Dimensión del Indicador	Sentido	Meta programada	Justificación	Detalle	Meta Modificada	Justificación	Detalle	Realizado en el Periodo	Justificación	Detalle	Avance (%)	Flujo
1	Estratégico	Eficacia	Ascendente	0		LA CIUDAD DE MÉXICO NO CUENTA CON RECURSOS DEL FAETA	0		LA CIUDAD DE MÉXICO NO CUENTA CON RECURSOS DEL FAETA	0		LA CIUDAD DE MÉXICO NO CUENTA CON RECURSOS DEL FAETA	N/D	Validado
2	Estratégico	Calidad	Ascendente	0			0			0		LA CIUDAD DE MÉXICO NO CUENTA CON RECURSOS DEL FAETA	N/D	Validado
3	Gestión	Eficacia	Ascendente	0		LA CIUDAD DE MÉXICO NO CUENTA CON RECURSOS DEL FAETA	0		LA CIUDAD DE MÉXICO NO CUENTA CON RECURSOS DEL FAETA	0		LA CIUDAD DE MÉXICO NO CUENTA CON RECURSOS DEL FAETA	N/D	Validado
4	Gestión	Eficacia	Descendente	0		LA CIUDAD DE MÉXICO NO CUENTA CON RECURSOS DEL FAETA	0		LA CIUDAD DE MÉXICO NO CUENTA CON RECURSOS DEL FAETA	0		LA CIUDAD DE MÉXICO NO CUENTA CON RECURSOS DEL FAETA	100	Validado
5	Estratégico	Eficacia	Ascendente	0		LA CIUDAD DE MÉXICO NO CUENTA CON RECURSOS DEL FAETA	0		LA CIUDAD DE MÉXICO NO CUENTA CON RECURSOS DEL FAETA	0		LA CIUDAD DE MÉXICO NO CUENTA CON RECURSOS DEL FAETA	N/D	Validado
6	Gestión	Eficacia	Ascendente	0		LA CIUDAD DE MÉXICO NO CUENTA CON RECURSOS DEL FAETA	0		LA CIUDAD DE MÉXICO NO CUENTA CON RECURSOS DEL FAETA	0		LA CIUDAD DE MÉXICO NO CUENTA CON RECURSOS DEL FAETA	N/D	Validado
7	Estratégico	Eficacia	Ascendente	0		LA CIUDAD DE MÉXICO NO CUENTA CON RECURSOS DEL FAETA	0		LA CIUDAD DE MÉXICO NO CUENTA CON RECURSOS DEL FAETA	0		LA CIUDAD DE MÉXICO NO CUENTA CON RECURSOS DEL FAETA	N/D	Validado



No.	Ciclo	Período	Trimestre	Entidad Federativa	Municipio	Ramo	Unidad	Programa Presupuestario	Nombre del Programa Presupuestario	Grupo Funcional	Función	Subfunción
8	2023	4	4	Ciudad de México	Gobierno de la Entidad	33 - Aportaciones Federales para Entidades Federativas y Municipios	416 - Dirección General de Programación y Presupuesto A	1010	FAETA Educación de Adultos	2 - Desarrollo Social	5 - Educación	5 - Educación para Adultos
9	2023	4	4	Ciudad de México	Gobierno de la Entidad	33 - Aportaciones Federales para Entidades Federativas y Municipios	416 - Dirección General de Programación y Presupuesto A	1010	FAETA Educación de Adultos	2 - Desarrollo Social	5 - Educación	5 - Educación para Adultos
10	2023	4	4	Ciudad de México	Gobierno de la Entidad	33 - Aportaciones Federales para Entidades Federativas y Municipios	416 - Dirección General de Programación y Presupuesto A	1010	FAETA Educación de Adultos	2 - Desarrollo Social	5 - Educación	5 - Educación para Adultos
11	2023	4	4	Ciudad de México	Gobierno de la Entidad	33 - Aportaciones Federales para Entidades Federativas y Municipios	416 - Dirección General de Programación y Presupuesto A	1010	FAETA Educación de Adultos	2 - Desarrollo Social	5 - Educación	5 - Educación para Adultos
12	2023	4	4	Ciudad de México	Gobierno de la Entidad	33 - Aportaciones Federales para Entidades Federativas y Municipios	416 - Dirección General de Programación y Presupuesto A	1010	FAETA Educación de Adultos	2 - Desarrollo Social	5 - Educación	5 - Educación para Adultos
13	2023	4	4	Ciudad de México	Gobierno de la Entidad	33 - Aportaciones Federales para Entidades Federativas y Municipios	416 - Dirección General de Programación y Presupuesto A	1010	FAETA Educación de Adultos	2 - Desarrollo Social	5 - Educación	5 - Educación para Adultos



No.	Actividad Institucional	Clave del Indicador	Nombre del Indicador	Definición del Indicador	Método de Cálculo	Nivel del Indicador	Frecuencia de Medición	Unidad de Medida
8	8 - Fondo de Aportaciones para la Educación Tecnológica y de Adultos	180971	Porcentaje de educandos/as que concluyen nivel educativo del grupo en condición de vulnerabilidad de atención en el Modelo Educación para la Vida y el Trabajo (MEVyT).	Determina la proporción de los/as educandos/as que concluyen nivel en el MEVyT, vertiente atención a jóvenes 10-14 en Primaria, MEVyT para Ciegos o Débiles Visuales, así como los educandos que concluyen nivel en la población indígena de su vertiente Indígena Bilingüe (MIB) y Indígena Bilingüe Urbano (MIBU) en Inicial, Primaria y/o Secundaria, con respecto al total de atención de estas poblaciones. Para INEA estas poblaciones atendidas son consideradas grupos en condición de vulnerabilidad. Nota: MEVyT Primaria 10-14.- Vertiente del MEVyT para niñas, niños y adolescentes de 10 a 14 años que no tengan concluida la primaria y que, por su condición de extra edad, geográfica, migratoria o que, al estar en una condición de vulnerabilidad de carácter socioeconómico, físico, de identidad cultural, origen étnico o nacional no reciben atención en el sistema regular.	$((\text{Total de educandos/as que concluyen nivel en la vertiente Jóvenes 10-14 en Primaria} + \text{Total de educandos/as que concluyen nivel en la vertiente MEVyT para Ciegos o Débiles Visuales} + \text{Total de educandos/as que concluyen nivel en la Población indígena MIB y MIBU en Inicial, Primaria y/o Secundaria en periodo t}) / (\text{Total de educandos/as atendidos en el MEVyT en vertiente Jóvenes 10-14 en Primaria} + \text{Total de educandos/as atendidos en el nivel en la vertiente MEVyT para Ciegos o Débiles Visuales} + \text{Total de educandos/as atendidos en la Población indígena MIB y MIBU en inicial, Primaria y/o Secundaria en periodo t})) \times 100$	Componente	Trimestral	Porcentaje
9	8 - Fondo de Aportaciones para la Educación Tecnológica y de Adultos	181574	Tasa de variación anual de la población de 15 años o más en condición de rezago educativo.	Se mide el cambio de la población de 15 años o más que no sabe leer ni escribir o que no ha cursado o concluido la educación primaria y/o educación secundaria, respecto al año anterior.	$((\text{Población de 15 años o más en situación de rezago educativo en t} / \text{Población de 15 años o más en situación de rezago educativo en t-1}) - 1) \times 100$	Fin	Anual	Tasa de variación
10	8 - Fondo de Aportaciones para la Educación Tecnológica y de Adultos	181676	Porcentaje de exámenes en línea aplicados del MEVyT	Mide la proporción de exámenes aplicados en línea en el trimestre con respecto al total de exámenes aplicados en el trimestre sin importar el formato.	$\text{Total de exámenes en línea del MEVyT aplicados en el periodo t} / \text{Total de exámenes del MEVyT aplicados en cualquier formato en el periodo t} \times 100$	Actividad	Trimestral	Porcentaje
11	8 - Fondo de Aportaciones para la Educación Tecnológica y de Adultos	181746	Porcentajes de educandos/as que concluyen niveles intermedio y avanzado del MEVyT vinculados a Plazas Comunitarias de atención educativa y servicios integrales.	Mide la conclusión de los niveles intermedio (primaria) y avanzado (secundaria) de los/as educandos/as del MEVyT que están vinculados a Plazas Comunitarias de Atención Educativa y Servicios Integrales. La conclusión de nivel a través del uso de unidades operativas implica que el usuario hizo uso de los bienes y servicios que ofrece el INEA.	$(\text{Educativos/as que concluyen nivel intermedio y avanzado del MEVyT y están vinculados a plazas comunitarias de atención educativa y servicios integrales en el periodo t}) / \text{Total educandos/as que concluyen algún nivel del MEVyT en el periodo t} \times 100$	Componente	Trimestral	Porcentaje
12	8 - Fondo de Aportaciones para la Educación Tecnológica y de Adultos	182977	Porcentaje de personas educandas activas en la modalidad no escolarizada presencial en el trimestre.	Se muestra el número de personas educandas activas que se vinculan en la modalidad no escolarizada presencial en el trimestre.	$(\text{Total de personas educandas activas en la modalidad no escolarizada presencial en el periodo t}) / (\text{Total de personas educandas activas en el periodo t}) \times 100$	Actividad	Trimestral	Porcentaje
13	8 - Fondo de Aportaciones para la Educación Tecnológica y de Adultos	182977	Porcentaje de personas educandas activas en la modalidad no escolarizada presencial en el trimestre.	Se muestra el número de personas educandas activas que se vinculan en la modalidad no escolarizada presencial en el trimestre.	$(\text{Total de personas educandas activas en la modalidad no escolarizada presencial en el periodo t}) / (\text{Total de personas educandas activas en el periodo t}) \times 100$	Actividad	Trimestral	Porcentaje



No.	Tipo	Dimensión del Indicador	Sentido	Meta programada	Justificación	Detalle	Meta Modificada	Justificación	Detalle	Realizado en el Periodo	Justificación	Detalle	Avance (%)	Flujo
8	Estratégico	Eficacia	Ascendente	0		LA CIUDAD DE MÉXICO NO CUENTA CON RECURSOS DEL FAETA	0		LA CIUDAD DE MÉXICO NO CUENTA CON RECURSOS DEL FAETA	0		LA CIUDAD DE MÉXICO NO CUENTA CON RECURSOS DEL FAETA	N/D	Validado
9	Estratégico	Eficacia	Descendente	0		LA CIUDAD DE MÉXICO NO CUENTA CON RECURSOS DEL FAETA	0		LA CIUDAD DE MÉXICO NO CUENTA CON RECURSOS DEL FAETA	0		LA CIUDAD DE MÉXICO NO CUENTA CON RECURSOS DEL FAETA	100	Validado
10	Gestión	Eficacia	Ascendente	0		LA CIUDAD DE MÉXICO NO CUENTA CON RECURSOS DEL FAETA	0		LA CIUDAD DE MÉXICO NO CUENTA CON RECURSOS DEL FAETA	0		LA CIUDAD DE MÉXICO NO CUENTA CON RECURSOS DEL FAETA	N/D	Validado
11	Estratégico	Eficacia	Ascendente	0		LA CIUDAD DE MÉXICO NO CUENTA CON RECURSOS DEL FAETA	0		LA CIUDAD DE MÉXICO NO CUENTA CON RECURSOS DEL FAETA	0		LA CIUDAD DE MÉXICO NO CUENTA CON RECURSOS DEL FAETA	N/D	Validado
12	Gestión	Eficacia	Ascendente	0		LA CIUDAD DE MÉXICO NO CUENTA CON RECURSOS DEL FAETA	0		LA CIUDAD DE MÉXICO NO CUENTA CON RECURSOS DEL FAETA	0		LA CIUDAD DE MÉXICO NO CUENTA CON RECURSOS DEL FAETA	N/D	Validado
13	Gestión	Eficacia	Ascendente	0		LA CIUDAD DE MÉXICO NO CUENTA CON RECURSOS DEL FAETA	0		LA CIUDAD DE MÉXICO NO CUENTA CON RECURSOS DEL FAETA	0		LA CIUDAD DE MÉXICO NO CUENTA CON RECURSOS DEL FAETA	N/D	Validado



No.	Ciclo	Período	Trimestre	Entidad Federativa	Municipio	Ramo	Unidad	Programa Presupuestario	Nombre del Programa Presupuestario	Grupo Funcional	Función	Subfunción
14	2023	4	4	Ciudad de México	Gobierno de la Entidad	33 - Aportaciones Federales para Entidades Federativas y Municipios	416 - Dirección General de Programación y Presupuesto A	1009	FAETA Educación Tecnológica	2 - Desarrollo Social	5 - Educación	2 - Educación Media Superior
15	2023	4	4	Ciudad de México	Gobierno de la Entidad	33 - Aportaciones Federales para Entidades Federativas y Municipios	416 - Dirección General de Programación y Presupuesto A	1009	FAETA Educación Tecnológica	2 - Desarrollo Social	5 - Educación	2 - Educación Media Superior
16	2023	4	4	Ciudad de México	Gobierno de la Entidad	33 - Aportaciones Federales para Entidades Federativas y Municipios	416 - Dirección General de Programación y Presupuesto A	1009	FAETA Educación Tecnológica	2 - Desarrollo Social	5 - Educación	2 - Educación Media Superior
17	2023	4	4	Ciudad de México	Gobierno de la Entidad	33 - Aportaciones Federales para Entidades Federativas y Municipios	416 - Dirección General de Programación y Presupuesto A	1009	FAETA Educación Tecnológica	2 - Desarrollo Social	5 - Educación	2 - Educación Media Superior
18	2023	4	4	Ciudad de México	Gobierno de la Entidad	33 - Aportaciones Federales para Entidades Federativas y Municipios	416 - Dirección General de Programación y Presupuesto A	1009	FAETA Educación Tecnológica	2 - Desarrollo Social	5 - Educación	2 - Educación Media Superior
19	2023	4	4	Ciudad de México	Gobierno de la Entidad	33 - Aportaciones Federales para Entidades Federativas y Municipios	416 - Dirección General de Programación y Presupuesto A	1009	FAETA Educación Tecnológica	2 - Desarrollo Social	5 - Educación	2 - Educación Media Superior



No.	Actividad Institucional	Clave del Indicador	Nombre del Indicador	Definición del Indicador	Método de Cálculo	Nivel del Indicador	Frecuencia de Medición	Unidad de Medida
14	8 - Fondo de Aportaciones para la Educación Tecnológica y de Adultos	179026	Porcentaje de absorción del CONALEP en la Entidad Federativa	Mide la proporción de alumnos que se inscriben en Planteles CONALEP en la entidad Federativa, respecto del total de alumnos egresados de secundaria del área de influencia.	$(\text{Total de egresados de secundaria que se matriculan en un CONALEP financiados con recursos del FAETA en la Entidad Federativa en el año } t / \text{Total de egresados de secundaria en el área de influencia en el período } t) * 100$	Componente	Anual	Porcentaje
15	8 - Fondo de Aportaciones para la Educación Tecnológica y de Adultos	179292	Porcentaje de presupuesto FAETA ejercido en el pago de nómina docente	Mide el porcentaje del Presupuesto que se aplica al pago de nómina docente CONALEP en la Entidad Federativa en el año t respecto al total de presupuesto FAETA autorizado al CONALEP en la Entidad Federativa en ese año.	$(\text{Presupuesto FAETA ejercido en el pago de nómina docente CONALEP en la Entidad Federativa en el año } t / \text{Total de Presupuesto modificado FAETA autorizado al CONALEP en la Entidad Federativa en el año } t) * 100$	Actividad	Trimestral	Porcentaje
16	8 - Fondo de Aportaciones para la Educación Tecnológica y de Adultos	180457	Porcentaje de personal docente CONALEP en la entidad federativa Financiado con presupuesto FAETA	Mide el porcentaje de personas en la nómina docente del CONALEP en la Entidad Federativa financiada con presupuesto FAETA respecto del total del personal docente CONALEP en la Entidad Federativa	$(\text{Número de Docentes de planteles CONALEP, financiados con presupuesto FAETA en la Entidad Federativa en el año } t / \text{Numero total de docentes del CONALEP en la Entidad Federativa en el año } t) * 100$	Actividad	Trimestral	Porcentaje
17	8 - Fondo de Aportaciones para la Educación Tecnológica y de Adultos	181753	Porcentaje de presupuesto ejercido en gasto de operación respecto del total autorizado	El indicador mide el porcentaje de recursos ejercidos en gastos de operación en la Entidad Federativa con respecto al presupuesto autorizado en el ejercicio	$(\text{Presupuesto FAETA ejercido en gasto de operación de planteles CONALEP en el año } t \text{ en la entidad federativa} / \text{Presupuesto modificado FAETA autorizado al CONALEP en el año } t \text{ en la entidad federativa}) * 100$	Actividad	Trimestral	Porcentaje
18	8 - Fondo de Aportaciones para la Educación Tecnológica y de Adultos	182372	Tasa de variación de la matrícula del CONALEP en la Entidad Federativa	El indicador mide la variación de la matrícula atendida en Planteles CONALEP en la Entidad Federativa respecto del año anterior.	$((\text{Matrícula atendida en Planteles CONALEP financiados con recursos del FAETA en la Entidad Federativa en el año } t / \text{Matrícula en Planteles CONALEP financiados con recursos del FAETA en la Entidad federativa atendida en el año } t-1) - 1) * 100$	Componente	Anual	Porcentaje
19	8 - Fondo de Aportaciones para la Educación Tecnológica y de Adultos	182542	Porcentaje de Eficiencia terminal del CONALEP	Mide la proporción de alumnos de un cohorte generacional que concluyen sus estudios en el CONALEP en las Entidades Federativas, lo cual permite valorar la pertinencia, efectividad y calidad de la oferta educativa.	$(\text{Número de alumnos de la generación } t \text{ que concluyeron sus estudios en Planteles CONALEP financiados con recursos FAETA en la Entidad Federativa} / \text{El número de alumnos inscritos en Planteles CONALEP financiados con recursos del FAETA en el primer periodo de esa generación en la Entidad Federativa}) * 100$	Propósito	Anual	Porcentaje



No.	Tipo	Dimensión del Indicador	Sentido	Meta programada	Justificación	Detalle	Meta Modificada	Justificación	Detalle	Realizado en el Periodo	Justificación	Detalle	Avance (%)	Flujo
14	Estratégico	Eficacia	Ascendente	0		LA CIUDAD DE MÉXICO NO CUENTA CON RECURSOS DEL FAETA	0		LA CIUDAD DE MÉXICO NO CUENTA CON RECURSOS DEL FAETA	0		LA CIUDAD DE MÉXICO NO CUENTA CON RECURSOS DEL FAETA	N/D	Validado
15	Gestión	Economía	Ascendente	0		LA CIUDAD DE MÉXICO NO CUENTA CON RECURSOS DEL FAETA	0		LA CIUDAD DE MÉXICO NO CUENTA CON RECURSOS DEL FAETA	0		LA CIUDAD DE MÉXICO NO CUENTA CON RECURSOS DEL FAETA	N/D	Validado
16	Gestión	Eficacia	Ascendente	0		LA CIUDAD DE MÉXICO NO CUENTA CON RECURSOS DEL FAETA	0		LA CIUDAD DE MÉXICO NO CUENTA CON RECURSOS DEL FAETA	0		LA CIUDAD DE MÉXICO NO CUENTA CON RECURSOS DEL FAETA	N/D	Validado
17	Gestión	Economía	Ascendente	0		LA CIUDAD DE MÉXICO NO CUENTA CON RECURSOS DEL FAETA	0		LA CIUDAD DE MÉXICO NO CUENTA CON RECURSOS DEL FAETA	0		LA CIUDAD DE MÉXICO NO CUENTA CON RECURSOS DEL FAETA	N/D	Validado
18	Estratégico	Eficacia	Ascendente	0		LA CIUDAD DE MÉXICO NO CUENTA CON RECURSOS DEL FAETA	0		LA CIUDAD DE MÉXICO NO CUENTA CON RECURSOS DEL FAETA	0		LA CIUDAD DE MÉXICO NO CUENTA CON RECURSOS DEL FAETA	N/D	Validado
19	Estratégico	Eficacia	Ascendente	0		LA CIUDAD DE MÉXICO NO CUENTA CON RECURSOS DEL FAETA	0		LA CIUDAD DE MÉXICO NO CUENTA CON RECURSOS DEL FAETA	0		LA CIUDAD DE MÉXICO NO CUENTA CON RECURSOS DEL FAETA	N/D	Validado



No.	Ciclo	Período	Trimestre	Entidad Federativa	Municipio	Ramo	Unidad	Programa Presupuestario	Nombre del Programa Presupuestario	Grupo Funcional	Función	Subfunción
20	2023	4	4	Ciudad de México	Gobierno de la Entidad	33 - Aportaciones Federales para Entidades Federativas y Municipios	416 - Dirección General de Programación y Presupuesto A	1009	FAETA Educación Tecnológica	2 - Desarrollo Social	5 - Educación	2 - Educación Media Superior
21	2023	4	4	Ciudad de México	Gobierno de la Entidad	33 - Aportaciones Federales para Entidades Federativas y Municipios	416 - Dirección General de Programación y Presupuesto A	1012	FAFEF	2 - Desarrollo Social	2 - Vivienda y Servicios a la Comunidad	7 - Desarrollo Regional
22	2023	4	4	Ciudad de México	Gobierno de la Entidad	33 - Aportaciones Federales para Entidades Federativas y Municipios	416 - Dirección General de Programación y Presupuesto A	1012	FAFEF	2 - Desarrollo Social	2 - Vivienda y Servicios a la Comunidad	7 - Desarrollo Regional
23	2023	4	4	Ciudad de México	Gobierno de la Entidad	33 - Aportaciones Federales para Entidades Federativas y Municipios	416 - Dirección General de Programación y Presupuesto A	1012	FAFEF	2 - Desarrollo Social	2 - Vivienda y Servicios a la Comunidad	7 - Desarrollo Regional
24	2023	4	4	Ciudad de México	Gobierno de la Entidad	33 - Aportaciones Federales para Entidades Federativas y Municipios	416 - Dirección General de Programación y Presupuesto A	1012	FAFEF	2 - Desarrollo Social	2 - Vivienda y Servicios a la Comunidad	7 - Desarrollo Regional
25	2023	4	4	Ciudad de México	Gobierno de la Entidad	33 - Aportaciones Federales para Entidades Federativas y Municipios	416 - Dirección General de Programación y Presupuesto A	1012	FAFEF	2 - Desarrollo Social	2 - Vivienda y Servicios a la Comunidad	7 - Desarrollo Regional
26	2023	4	4	Ciudad de México	Gobierno de la Entidad	33 - Aportaciones Federales para Entidades Federativas y Municipios	416 - Dirección General de Programación y Presupuesto A	1012	FAFEF	2 - Desarrollo Social	2 - Vivienda y Servicios a la Comunidad	7 - Desarrollo Regional
27	2023	4	4	Ciudad de México	Gobierno de la Entidad	33 - Aportaciones Federales para Entidades Federativas y Municipios	416 - Dirección General de Programación y Presupuesto A	1012	FAFEF	2 - Desarrollo Social	2 - Vivienda y Servicios a la Comunidad	7 - Desarrollo Regional



No.	Actividad Institucional	Clave del Indicador	Nombre del Indicador	Definición del Indicador	Método de Cálculo	Nivel del Indicador	Frecuencia de Medición	Unidad de Medida
20	8 - Fondo de Aportaciones para la Educación Tecnológica y de Adultos	182903	Porcentaje de Horas Semana Mes para docencia frente a grupo.	Es el indicador que permite medir la proporción de Horas Semana Mes financiadas con presupuesto FAETA que se destinan a la docencia frente a grupo, con relación al total de Horas Semana Mes Financiadas con presupuesto FAETA en el año t	$(\text{Total de Horas Semana Mes adscritas a la plantilla que se financia con el FAETA destinadas para docencia frente a grupo en el año t} / \text{Total de Horas Semana Mes adscritas a la plantilla que se financia con el FAETA en el año t}) * 100$	Componente	Anual	Porcentaje
21	10 - Fondo de Aportaciones para el Fortalecimiento de las Entidades Federativas	179178	Porcentaje de recursos destinados a la ejecución de proyectos de investigación	Del monto total del FAFEF ministrado a la entidad federativa al periodo que se reporta, el indicador muestra qué porcentaje se destinó a proyectos de investigación en la entidad federativa.	$(\text{Monto ejercido en proyectos de investigación en la entidad federativa} / \text{Monto total del FAFEF ministrado en la entidad federativa}) * 100$	Componente	Semestral	Porcentaje
22	10 - Fondo de Aportaciones para el Fortalecimiento de las Entidades Federativas	179738	Índice de Fortalecimiento Financiero	Del total del Ingreso Estatal Disponible, este indicador mostrará qué porcentaje corresponde a Ingresos propios. Los ingresos propios incluyen impuestos por predial, nóminas y otros impuestos, además Otros como derechos, productos y aprovechamientos. El Ingreso Estatal Disponible, incluye Ingresos Propios, Ingresos Federales por concepto de Participaciones y Aportaciones, Subsidios, Gasto Reasignado y Financiamientos. Excluye Participaciones y Aportaciones Federales para Municipios y Transferencias Federales para Municipios. Con este indicador se busca identificar la fortaleza de la recaudación local, comparada con los ingresos disponibles, en los que destacan las fuentes de origen federal, entre ellas las aportaciones (sin incluir los recursos destinados a municipios).	$(\text{Ingresos propios} / \text{Ingreso Estatal Disponible}) * 100$	Propósito	Semestral	Porcentaje
23	10 - Fondo de Aportaciones para el Fortalecimiento de las Entidades Federativas	179917	Porcentaje de recursos destinados al saneamiento financiero	Del monto total del FAFEF ministrado a la entidad federativa al periodo que se reporta, el indicador muestra qué porcentaje se destinó al saneamiento financiero en la entidad federativa.	$(\text{Monto ejercido en saneamiento financiero en la entidad federativa} / \text{Monto total del FAFEF ministrado en la entidad federativa}) * 100$	Componente	Semestral	Porcentaje
24	10 - Fondo de Aportaciones para el Fortalecimiento de las Entidades Federativas	180283	Índice en el Ejercicio de Recursos	Del monto anual aprobado del FAFEF para la entidad federativa, el indicador muestra qué porcentaje fue ejercido por la entidad federativa acumulado al periodo que se reporta.	$(\text{Gasto ejercido del FAFEF por la entidad federativa} / \text{Monto anual aprobado del FAFEF a la entidad federativa}) * 100$	Actividad	Trimestral	Porcentaje
25	10 - Fondo de Aportaciones para el Fortalecimiento de las Entidades Federativas	180468	Porcentaje de recursos destinados al saneamiento de pensiones	Del monto total del FAFEF ministrado a la entidad federativa al periodo que se reporta, el indicador muestra qué porcentaje se destinó al saneamiento de pensiones en la entidad federativa.	$(\text{Monto ejercido en saneamiento de pensiones en la entidad federativa} / \text{Monto total del FAFEF ministrado en la entidad federativa}) * 100$	Componente	Semestral	Porcentaje
26	10 - Fondo de Aportaciones para el Fortalecimiento de las Entidades Federativas	180954	Porcentaje de recursos destinados al fortalecimiento de sistemas de protección civil	Del monto total del FAFEF ministrado a la entidad federativa al periodo que se reporta, el indicador muestra qué porcentaje se destinó al fortalecimiento de los sistemas de protección civil en el estado.	$(\text{Monto ejercido en sistemas de protección civil en la entidad federativa} / \text{Monto total del FAFEF ministrado en la entidad federativa}) * 100$	Componente	Semestral	Porcentaje
27	10 - Fondo de Aportaciones para el Fortalecimiento de las Entidades Federativas	181729	Porcentaje de recursos destinados a la modernización de registros públicos de la propiedad y comercio	Del monto total del FAFEF ministrado a la entidad federativa al periodo que se reporta, el indicador muestra qué porcentaje se destinó a la modernización de registros públicos de la propiedad y comercio en la entidad federativa.	$(\text{Monto ejercido en modernización de registros públicos de la propiedad y comercio en la entidad federativa} / \text{Monto total del FAFEF ministrado en la entidad federativa}) * 100$	Componente	Semestral	Porcentaje



No.	Tipo	Dimensión del Indicador	Sentido	Meta programada	Justificación	Detalle	Meta Modificada	Justificación	Detalle	Realizado en el Periodo	Justificación	Detalle	Avance (%)	Flujo
20	Estratégico	Eficacia	Ascendente	0		LA CIUDAD DE MÉXICO NO CUENTA CON RECURSOS DEL FAETA	0		LA CIUDAD DE MÉXICO NO CUENTA CON RECURSOS DEL FAETA	0		LA CIUDAD DE MÉXICO NO CUENTA CON RECURSOS DEL FAETA	N/D	Validado
21	Estratégico	Eficacia	Ascendente	0			0			0			N/D	Validado
22	Estratégico	Eficacia	Ascendente	44.69701			44.69701			48.31987			108.11	Validado
23	Estratégico	Eficacia	Ascendente	0			0			0			N/D	Validado
24	Gestión	Eficacia	Ascendente	100			100			87.11529			87.12	Validado
25	Estratégico	Eficacia	Ascendente	0			0			28.87031			N/D	Validado
26	Estratégico	Eficacia	Ascendente	0			0			0			N/D	Validado
27	Estratégico	Eficacia	Ascendente	0			0			0			N/D	Validado



No.	Ciclo	Período	Trimestre	Entidad Federativa	Municipio	Ramo	Unidad	Programa Presupuestario	Nombre del Programa Presupuestario	Grupo Funcional	Función	Subfunción
28	2023	4	4	Ciudad de México	Gobierno de la Entidad	33 - Aportaciones Federales para Entidades Federativas y Municipios	416 - Dirección General de Programación y Presupuesto A	1012	FAFEF	2 - Desarrollo Social	2 - Vivienda y Servicios a la Comunidad	7 - Desarrollo Regional
29	2023	4	4	Ciudad de México	Gobierno de la Entidad	33 - Aportaciones Federales para Entidades Federativas y Municipios	416 - Dirección General de Programación y Presupuesto A	1012	FAFEF	2 - Desarrollo Social	2 - Vivienda y Servicios a la Comunidad	7 - Desarrollo Regional
30	2023	4	4	Ciudad de México	Gobierno de la Entidad	33 - Aportaciones Federales para Entidades Federativas y Municipios	416 - Dirección General de Programación y Presupuesto A	1012	FAFEF	2 - Desarrollo Social	2 - Vivienda y Servicios a la Comunidad	7 - Desarrollo Regional
31	2023	4	4	Ciudad de México	Gobierno de la Entidad	33 - Aportaciones Federales para Entidades Federativas y Municipios	416 - Dirección General de Programación y Presupuesto A	1012	FAFEF	2 - Desarrollo Social	2 - Vivienda y Servicios a la Comunidad	7 - Desarrollo Regional
32	2023	4	4	Ciudad de México	Gobierno de la Entidad	33 - Aportaciones Federales para Entidades Federativas y Municipios	416 - Dirección General de Programación y Presupuesto A	1012	FAFEF	2 - Desarrollo Social	2 - Vivienda y Servicios a la Comunidad	7 - Desarrollo Regional



No.	Actividad Institucional	Clave del Indicador	Nombre del Indicador	Definición del Indicador	Método de Cálculo	Nivel del Indicador	Frecuencia de Medición	Unidad de Medida
28	10 - Fondo de Aportaciones para el Fortalecimiento de las Entidades Federativas	181740	Porcentaje de recursos destinados a la modernización de sistemas de recaudación	Del monto total del FAFEF ministrado a la entidad federativa al periodo que se reporta, el indicador muestra qué porcentaje se destinó a la modernización de sistemas de recaudación en la entidad federativa.	$(\text{Monto ejercido en modernización de sistemas de recaudación en la entidad federativa} / \text{Monto total del FAFEF ministrado en la entidad federativa}) * 100$	Componente	Semestral	Porcentaje
29	10 - Fondo de Aportaciones para el Fortalecimiento de las Entidades Federativas	182388	Porcentaje de recursos destinados a la inversión en infraestructura física	Del monto total del FAFEF ministrado a la entidad federativa al periodo que se reporta, el indicador muestra qué porcentaje se destinó a proyectos de infraestructura física en la entidad federativa.	$(\text{Monto ejercido en inversión en infraestructura física en la entidad federativa} / \text{Monto total del FAFEF ministrado en la entidad federativa}) * 100$	Componente	Semestral	Porcentaje
30	10 - Fondo de Aportaciones para el Fortalecimiento de las Entidades Federativas	182547	Porcentaje de recursos destinados al fortalecimiento de educación pública	Del monto total del FAFEF ministrado a la entidad federativa al periodo que se reporta, el indicador muestra qué porcentaje se destinó al fortalecimiento de la educación pública en la entidad federativa.	$(\text{Monto ejercido en fortalecimiento de educación pública en la entidad federativa} / \text{Monto total del FAFEF ministrado en la entidad federativa}) * 100$	Componente	Semestral	Porcentaje
31	10 - Fondo de Aportaciones para el Fortalecimiento de las Entidades Federativas	183196	Índice de Impacto de Deuda Pública	El indicador representa el porcentaje de la deuda directa al cierre del ejercicio inmediato anterior, respecto al Ingreso Estatal Disponible del ejercicio fiscal actual. El Saldo de la Deuda Directa al 31 de diciembre del año anterior, excluye deuda contingente de los municipios y de las entidades federativas. El Ingreso Estatal Disponible, incluye Ingresos Propios, Ingresos Federales por concepto de Participaciones y Aportaciones, Subsidios, Gasto Reasignado y Financiamientos. Excluye Participaciones y Aportaciones Federales para Municipios y Transferencias Federales para Municipios; excluye Transferencias Federales Etiquetadas e Ingresos Derivados de Financiamientos. Una tendencia decreciente en este indicador, implica la eficacia de una política de desendeudamiento, atribuible, entre otros factores, a la fortaleza financiera que se induce en las entidades federativas con los recursos de origen federal, entre los que se encuentran las aportaciones del Ramo 33, en particular las del FAFEF.	$(\text{Saldo de la Deuda Directa al 31 de diciembre del año anterior} / \text{Ingreso Estatal Disponible}) * 100$	Fin	Anual	Porcentaje
32	10 - Fondo de Aportaciones para el Fortalecimiento de las Entidades Federativas	183200	Tasa de Variación del Ingreso Estatal Disponible	Este indicador muestra la variación del Ingreso Estatal Disponible de la entidad federativa del ejercicio fiscal actual respecto del ingreso estatal disponible del ejercicio fiscal inmediato anterior. El Ingreso Estatal Disponible, incluye Ingresos Propios, Ingresos Federales por concepto de Participaciones y Aportaciones, Subsidios, Gasto Reasignado y Financiamientos. Excluye Participaciones y Aportaciones Federales para Municipios y Transferencias Federales para Municipios. Para el indicador, si la tasa de variación es positiva se interpretará que las finanzas públicas están fortalecidas; si es igual a cero, implicará que no se presentó cambio; y si el valor es negativo, señalará que las finanzas públicas no se fortalecieron.	$[(\text{Ingreso Estatal Disponible del año } t / \text{Ingreso Estatal Disponible del año } t-1) - 1] * 100$	Propósito	Anual	Porcentaje



No.	Tipo	Dimensión del Indicador	Sentido	Meta programada	Justificación	Detalle	Meta Modificada	Justificación	Detalle	Realizado en el Periodo	Justificación	Detalle	Avance (%)	Flujo
28	Estratégico	Eficacia	Ascendente	0			0			0			N/D	Validado
29	Estratégico	Eficacia	Ascendente	100			100			58.24497		EL INDICADOR MIDE LOS RECURSOS EJERCIDOS AL PERIODO, NO ASI LO DEVENGADOS EL MONTO NO DEVENGADO AL 31 DE DICIEMBRE SE APEGARA A LO ESTABLECIDO EN EL SEGUNDO PARRAFO DEL ARTICULO 17 DE LA LDF.	58.24	Validado
30	Estratégico	Eficacia	Ascendente	0			0			0			N/D	Validado
31	Estratégico	Eficacia	Descendente	39.82757			39.82757			33.16863			120.08	Validado
32	Estratégico	Eficiencia	Ascendente	-7.66204			-7.66204			9.70943			-126.72	Validado



No.	Ciclo	Período	Trimestre	Entidad Federativa	Municipio	Ramo	Unidad	Programa Presupuestario	Nombre del Programa Presupuestario	Grupo Funcional	Función	Subfunción
33	2023	4	4	Ciudad de México	Gobierno de la Entidad	33 - Aportaciones Federales para Entidades Federativas y Municipios	416 - Dirección General de Programación y Presupuesto A	1003	FAIS Entidades	2 - Desarrollo Social	2 - Vivienda y Servicios a la Comunidad	7 - Desarrollo Regional
34	2023	4	4	Ciudad de México	Gobierno de la Entidad	33 - Aportaciones Federales para Entidades Federativas y Municipios	416 - Dirección General de Programación y Presupuesto A	1003	FAIS Entidades	2 - Desarrollo Social	2 - Vivienda y Servicios a la Comunidad	7 - Desarrollo Regional
35	2023	4	4	Ciudad de México	Gobierno de la Entidad	33 - Aportaciones Federales para Entidades Federativas y Municipios	416 - Dirección General de Programación y Presupuesto A	1003	FAIS Entidades	2 - Desarrollo Social	2 - Vivienda y Servicios a la Comunidad	7 - Desarrollo Regional
36	2023	4	4	Ciudad de México	Álvaro Obregón	33 - Aportaciones Federales para Entidades Federativas y Municipios	416 - Dirección General de Programación y Presupuesto A	1004	FAIS Municipal y de las Demarcaciones Territoriales del Distrito Federal	2 - Desarrollo Social	2 - Vivienda y Servicios a la Comunidad	7 - Desarrollo Regional



No.	Actividad Institucional	Clave del Indicador	Nombre del Indicador	Definición del Indicador	Método de Cálculo	Nivel del Indicador	Frecuencia de Medición	Unidad de Medida
33	5 - Fondo de Aportaciones para la Infraestructura Social	181426	Porcentaje de otros proyectos registrados en la MIDS	Permite conocer la proporción de Otros proyectos (proyectos PRODIM, proyectos de Gastos Indirectos y Proyectos Especiales) registrados en la MIDS para su ejecución durante el año. La clasificación de proyectos puede ser consultada en el Catálogo FAIS 2016	(Sumatoria de otros proyectos registrados la MIDS al trimestre correspondiente/Sumatoria de proyectos registrados en la MIDS al trimestre correspondiente)*100	Actividad	Trimestral	Porcentaje
34	5 - Fondo de Aportaciones para la Infraestructura Social	181908	Porcentaje de proyectos Complementarios registrados en la MIDS	Permite conocer la proporción de proyectos clasificados como complementarios en el Catálogo FAIS (proyectos de agua y saneamiento, educación, urbanización, entre otros) respecto del total de proyectos registrados en la MIDS para su ejecución durante el año. La clasificación de proyectos Complementarios puede ser consultada en el Catalogo FAIS 2016	(Sumatoria de proyectos complementarios registrados la MIDS al trimestre correspondiente/Sumatoria de proyectos registrados la MIDS al trimestre correspondiente)*100	Actividad	Trimestral	Porcentaje
35	5 - Fondo de Aportaciones para la Infraestructura Social	182075	Porcentaje de proyectos de contribución directa registrados en la MIDS	Permite conocer la proporción de proyectos clasificados como de contribución directa en el Catálogo FAIS (proyectos de servicios básicos, calidad y espacios de la vivienda, salud, educación y alimentación) respecto del total de Proyectos que han sido registrados en la MIDS para su ejecución durante el año. La clasificación de proyectos Directos puede ser consultada en el Catalogo FAIS 2016	(Sumatoria de proyectos de contribución directa registrados la MIDS al trimestre correspondiente/Sumatoria de proyectos registrados la MIDS al trimestre correspondiente)*100	Actividad	Trimestral	Porcentaje
36	5 - Fondo de Aportaciones para la Infraestructura Social	178220	Porcentaje de otros proyectos registrados en la MIDS	Permite conocer el número de otros proyectos (proyectos PRODIM, proyectos de Gastos Indirectos y PProyectos Especiales) registrados en la MIDS para su ejecución durante el año. La clasificación de proyectos Complementarios puede ser consultada en el Catálogo FAIS 2016. Todo proyecto no considerado en el Catálogo como directo o complementario puede considerarse como proyecto especial	(Sumatoria de otros proyectos registrados la MIDS al trimestre correspondiente/Sumatoria de proyectos totales registrados en la MIDS al trimestre correspondiente)*100	Actividad	Trimestral	Porcentaje



No.	Tipo	Dimensión del Indicador	Sentido	Meta programada	Justificación	Detalle	Meta Modificada	Justificación	Detalle	Realizado en el Periodo	Justificación	Detalle	Avance (%)	Flujo
33	Gestión	Eficacia	Descendente	2.29885	{just1:{ciclo:2023,trim:4,just:Adecuaciones normativas que impactan en las acciones del Programa presupuestal, usuario:normaasaldanam,fecha:12/01/24}}		2.29885	{just1:{ciclo:2023,trim:4,just:Adecuaciones normativas que impactan en las acciones del Programa presupuestal, usuario:normaasaldanam,fecha:12/01/24}}		8.33333			27.59	Validado
34	Gestión	Eficacia	Descendente	6.89655	{just1:{ciclo:2023,trim:4,just:Adecuaciones normativas que impactan en las acciones del Programa presupuestal, usuario:normaasaldanam,fecha:12/01/24}}		6.89655	{just1:{ciclo:2023,trim:4,just:Adecuaciones normativas que impactan en las acciones del Programa presupuestal, usuario:normaasaldanam,fecha:12/01/24}}		0			N/D	Validado
35	Gestión	Eficacia	Ascendente	90.8046	{just1:{ciclo:2023,trim:4,just:Adecuaciones normativas que impactan en las acciones del Programa presupuestal, usuario:normaasaldanam,fecha:12/01/24}}		90.8046	{just1:{ciclo:2023,trim:4,just:Adecuaciones normativas que impactan en las acciones del Programa presupuestal, usuario:normaasaldanam,fecha:12/01/24}}		91.66667			100.95	Validado
36	Gestión	Eficacia	Descendente	33.33333			33.33333			0	Otras causas		N/D	Validado



No.	Ciclo	Período	Trimestre	Entidad Federativa	Municipio	Ramo	Unidad	Programa Presupuestario	Nombre del Programa Presupuestario	Grupo Funcional	Función	Subfunción
37	2023	4	4	Ciudad de México	Álvaro Obregón	33 - Aportaciones Federales para Entidades Federativas y Municipios	416 - Dirección General de Programación y Presupuesto A	1004	FAIS Municipal y de las Demarcaciones Territoriales del Distrito Federal	2 - Desarrollo Social	2 - Vivienda y Servicios a la Comunidad	7 - Desarrollo Regional
38	2023	4	4	Ciudad de México	Álvaro Obregón	33 - Aportaciones Federales para Entidades Federativas y Municipios	416 - Dirección General de Programación y Presupuesto A	1004	FAIS Municipal y de las Demarcaciones Territoriales del Distrito Federal	2 - Desarrollo Social	2 - Vivienda y Servicios a la Comunidad	7 - Desarrollo Regional
39	2023	4	4	Ciudad de México	Azcapotzalco	33 - Aportaciones Federales para Entidades Federativas y Municipios	416 - Dirección General de Programación y Presupuesto A	1004	FAIS Municipal y de las Demarcaciones Territoriales del Distrito Federal	2 - Desarrollo Social	2 - Vivienda y Servicios a la Comunidad	7 - Desarrollo Regional
40	2023	4	4	Ciudad de México	Azcapotzalco	33 - Aportaciones Federales para Entidades Federativas y Municipios	416 - Dirección General de Programación y Presupuesto A	1004	FAIS Municipal y de las Demarcaciones Territoriales del Distrito Federal	2 - Desarrollo Social	2 - Vivienda y Servicios a la Comunidad	7 - Desarrollo Regional
41	2023	4	4	Ciudad de México	Azcapotzalco	33 - Aportaciones Federales para Entidades Federativas y Municipios	416 - Dirección General de Programación y Presupuesto A	1004	FAIS Municipal y de las Demarcaciones Territoriales del Distrito Federal	2 - Desarrollo Social	2 - Vivienda y Servicios a la Comunidad	7 - Desarrollo Regional
42	2023	4	4	Ciudad de México	Benito Juárez	33 - Aportaciones Federales para Entidades Federativas y Municipios	416 - Dirección General de Programación y Presupuesto A	1004	FAIS Municipal y de las Demarcaciones Territoriales del Distrito Federal	2 - Desarrollo Social	2 - Vivienda y Servicios a la Comunidad	7 - Desarrollo Regional



No.	Actividad Institucional	Clave del Indicador	Nombre del Indicador	Definición del Indicador	Método de Cálculo	Nivel del Indicador	Frecuencia de Medición	Unidad de Medida
37	5 - Fondo de Aportaciones para la Infraestructura Social	181467	Porcentaje de proyectos de contribución directa registrados en la MIDS	Permite conocer la proporción de proyectos clasificados como de contribución directa en el Catálogo FAIS (proyectos de servicios básicos, calidad y espacios de la vivienda, salud, educación y alimentación) respecto del total de proyectos que han sido registrados en la MIDS para su ejecución durante el año. La clasificación de proyectos Directos puede ser consultada en el Catálogo FAIS 2016	(Sumatoria de proyectos de contribución directa registrados en la MIDS al trimestre correspondiente/Sumatoria de proyectos totales registrados en la MIDS al trimestre correspondiente)*100	Actividad	Trimestral	Porcentaje
38	5 - Fondo de Aportaciones para la Infraestructura Social	182653	Porcentaje de proyectos Complementarios registrados en la MIDS	Permite conocer el número de proyectos clasificados como complementarios en el Catálogo FAIS (educación, urbanización, infraestructura productiva, saneamiento) y que han sido registrados en la MIDS para su ejecución durante el año. La clasificación de proyectos Complementarios puede ser consultada en el Catálogo FAIS 2016	(Sumatoria de proyectos complementarios registrados en la MIDS al trimestre correspondiente/Sumatoria de proyectos totales registrados en la MIDS al trimestre correspondiente)*100	Actividad	Trimestral	Porcentaje
39	5 - Fondo de Aportaciones para la Infraestructura Social	178220	Porcentaje de otros proyectos registrados en la MIDS	Permite conocer el número de otros proyectos (proyectos PRODIM, proyectos de Gastos Indirectos y PProyectos Especiales) registrados en la MIDS para su ejecución durante el año. La clasificación de proyectos Complementarios puede ser consultada en el Catálogo FAIS 2016. Todo proyecto no considerado en el Catálogo como directo o complementario puede considerarse como proyecto especial	(Sumatoria de otros proyectos registrados la MIDS al trimestre correspondiente/Sumatoria de proyectos totales registrados en la MIDS al trimestre correspondiente)*100	Actividad	Trimestral	Porcentaje
40	5 - Fondo de Aportaciones para la Infraestructura Social	181467	Porcentaje de proyectos de contribución directa registrados en la MIDS	Permite conocer la proporción de proyectos clasificados como de contribución directa en el Catálogo FAIS (proyectos de servicios básicos, calidad y espacios de la vivienda, salud, educación y alimentación) respecto del total de proyectos que han sido registrados en la MIDS para su ejecución durante el año. La clasificación de proyectos Directos puede ser consultada en el Catálogo FAIS 2016	(Sumatoria de proyectos de contribución directa registrados en la MIDS al trimestre correspondiente/Sumatoria de proyectos totales registrados en la MIDS al trimestre correspondiente)*100	Actividad	Trimestral	Porcentaje
41	5 - Fondo de Aportaciones para la Infraestructura Social	182653	Porcentaje de proyectos Complementarios registrados en la MIDS	Permite conocer el número de proyectos clasificados como complementarios en el Catálogo FAIS (educación, urbanización, infraestructura productiva, saneamiento) y que han sido registrados en la MIDS para su ejecución durante el año. La clasificación de proyectos Complementarios puede ser consultada en el Catálogo FAIS 2016	(Sumatoria de proyectos complementarios registrados en la MIDS al trimestre correspondiente/Sumatoria de proyectos totales registrados en la MIDS al trimestre correspondiente)*100	Actividad	Trimestral	Porcentaje
42	5 - Fondo de Aportaciones para la Infraestructura Social	178220	Porcentaje de otros proyectos registrados en la MIDS	Permite conocer el número de otros proyectos (proyectos PRODIM, proyectos de Gastos Indirectos y PProyectos Especiales) registrados en la MIDS para su ejecución durante el año. La clasificación de proyectos Complementarios puede ser consultada en el Catálogo FAIS 2016. Todo proyecto no considerado en el Catálogo como directo o complementario puede considerarse como proyecto especial	(Sumatoria de otros proyectos registrados la MIDS al trimestre correspondiente/Sumatoria de proyectos totales registrados en la MIDS al trimestre correspondiente)*100	Actividad	Trimestral	Porcentaje



No.	Tipo	Dimensión del Indicador	Sentido	Meta programada	Justificación	Detalle	Meta Modificada	Justificación	Detalle	Realizado en el Periodo	Justificación	Detalle	Avance (%)	Flujo
37	Gestión	Eficacia	Ascendente	0			0			37.5	Otras causas		N/D	Validado
38	Gestión	Eficacia	Descendente	66.66667			66.66667			62.5	Otras causas		106.67	Validado
39	Gestión	Eficacia	Descendente	4			3.44828	{just1:{ciclo:2023,trim:4,just:Otras causas,usuario:ivonneantonano,fecha:10/01/24}}		3.33333			103.45	Validado
40	Gestión	Eficacia	Ascendente	76			72.41379	{just1:{ciclo:2023,trim:4,just:Otras causas,usuario:ivonneantonano,fecha:10/01/24}}		76.66667			105.87	Validado
41	Gestión	Eficacia	Descendente	20			24.13793	{just1:{ciclo:2023,trim:4,just:Otras causas,usuario:ivonneantonano,fecha:10/01/24}}		20			120.69	Validado
42	Gestión	Eficacia	Descendente	0			0	{just1:{ciclo:2023,trim:4,just:Programación original deficiente,usuario:angelrcastanedas,fecha:09/01/24}}		0			100	Validado



No.	Ciclo	Período	Trimestre	Entidad Federativa	Municipio	Ramo	Unidad	Programa Presupuestario	Nombre del Programa Presupuestario	Grupo Funcional	Función	Subfunción
43	2023	4	4	Ciudad de México	Benito Juárez	33 - Aportaciones Federales para Entidades Federativas y Municipios	416 - Dirección General de Programación y Presupuesto A	1004	FAIS Municipal y de las Demarcaciones Territoriales del Distrito Federal	2 - Desarrollo Social	2 - Vivienda y Servicios a la Comunidad	7 - Desarrollo Regional
44	2023	4	4	Ciudad de México	Benito Juárez	33 - Aportaciones Federales para Entidades Federativas y Municipios	416 - Dirección General de Programación y Presupuesto A	1004	FAIS Municipal y de las Demarcaciones Territoriales del Distrito Federal	2 - Desarrollo Social	2 - Vivienda y Servicios a la Comunidad	7 - Desarrollo Regional
45	2023	4	4	Ciudad de México	Coyoacán	33 - Aportaciones Federales para Entidades Federativas y Municipios	416 - Dirección General de Programación y Presupuesto A	1004	FAIS Municipal y de las Demarcaciones Territoriales del Distrito Federal	2 - Desarrollo Social	2 - Vivienda y Servicios a la Comunidad	7 - Desarrollo Regional
46	2023	4	4	Ciudad de México	Coyoacán	33 - Aportaciones Federales para Entidades Federativas y Municipios	416 - Dirección General de Programación y Presupuesto A	1004	FAIS Municipal y de las Demarcaciones Territoriales del Distrito Federal	2 - Desarrollo Social	2 - Vivienda y Servicios a la Comunidad	7 - Desarrollo Regional
47	2023	4	4	Ciudad de México	Coyoacán	33 - Aportaciones Federales para Entidades Federativas y Municipios	416 - Dirección General de Programación y Presupuesto A	1004	FAIS Municipal y de las Demarcaciones Territoriales del Distrito Federal	2 - Desarrollo Social	2 - Vivienda y Servicios a la Comunidad	7 - Desarrollo Regional
48	2023	4	4	Ciudad de México	Cuajimalpa de Morelos	33 - Aportaciones Federales para Entidades Federativas y Municipios	416 - Dirección General de Programación y Presupuesto A	1004	FAIS Municipal y de las Demarcaciones Territoriales del Distrito Federal	2 - Desarrollo Social	2 - Vivienda y Servicios a la Comunidad	7 - Desarrollo Regional



No.	Actividad Institucional	Clave del Indicador	Nombre del Indicador	Definición del Indicador	Método de Cálculo	Nivel del Indicador	Frecuencia de Medición	Unidad de Medida
43	5 - Fondo de Aportaciones para la Infraestructura Social	181467	Porcentaje de proyectos de contribución directa registrados en la MIDS	Permite conocer la proporción de proyectos clasificados como de contribución directa en el Catálogo FAIS (proyectos de servicios básicos, calidad y espacios de la vivienda, salud, educación y alimentación) respecto del total de proyectos que han sido registrados en la MIDS para su ejecución durante el año. La clasificación de proyectos Directos puede ser consultada en el Catálogo FAIS 2016	(Sumatoria de proyectos de contribución directa registrados en la MIDS al trimestre correspondiente/Sumatoria de proyectos totales registrados en la MIDS al trimestre correspondiente)*100	Actividad	Trimestral	Porcentaje
44	5 - Fondo de Aportaciones para la Infraestructura Social	182653	Porcentaje de proyectos Complementarios registrados en la MIDS	Permite conocer el número de proyectos clasificados como complementarios en el Catálogo FAIS (educación, urbanización, infraestructura productiva, saneamiento) y que han sido registrados en la MIDS para su ejecución durante el año. La clasificación de proyectos Complementarios puede ser consultada en el Catálogo FAIS 2016	(Sumatoria de proyectos complementarios registrados en la MIDS al trimestre correspondiente/Sumatoria de proyectos totales registrados en la MIDS al trimestre correspondiente)*100	Actividad	Trimestral	Porcentaje
45	5 - Fondo de Aportaciones para la Infraestructura Social	178220	Porcentaje de otros proyectos registrados en la MIDS	Permite conocer el número de otros proyectos (proyectos PRODIM, proyectos de Gastos Indirectos y PProyectos Especiales) registrados en la MIDS para su ejecución durante el año. La clasificación de proyectos Complementarios puede ser consultada en el Catálogo FAIS 2016. Todo proyecto no considerado en el Catálogo como directo o complementario puede considerarse como proyecto especial	(Sumatoria de otros proyectos registrados la MIDS al trimestre correspondiente/Sumatoria de proyectos totales registrados en la MIDS al trimestre correspondiente)*100	Actividad	Trimestral	Porcentaje
46	5 - Fondo de Aportaciones para la Infraestructura Social	181467	Porcentaje de proyectos de contribución directa registrados en la MIDS	Permite conocer la proporción de proyectos clasificados como de contribución directa en el Catálogo FAIS (proyectos de servicios básicos, calidad y espacios de la vivienda, salud, educación y alimentación) respecto del total de proyectos que han sido registrados en la MIDS para su ejecución durante el año. La clasificación de proyectos Directos puede ser consultada en el Catálogo FAIS 2016	(Sumatoria de proyectos de contribución directa registrados en la MIDS al trimestre correspondiente/Sumatoria de proyectos totales registrados en la MIDS al trimestre correspondiente)*100	Actividad	Trimestral	Porcentaje
47	5 - Fondo de Aportaciones para la Infraestructura Social	182653	Porcentaje de proyectos Complementarios registrados en la MIDS	Permite conocer el número de proyectos clasificados como complementarios en el Catálogo FAIS (educación, urbanización, infraestructura productiva, saneamiento) y que han sido registrados en la MIDS para su ejecución durante el año. La clasificación de proyectos Complementarios puede ser consultada en el Catálogo FAIS 2016	(Sumatoria de proyectos complementarios registrados en la MIDS al trimestre correspondiente/Sumatoria de proyectos totales registrados en la MIDS al trimestre correspondiente)*100	Actividad	Trimestral	Porcentaje
48	5 - Fondo de Aportaciones para la Infraestructura Social	178220	Porcentaje de otros proyectos registrados en la MIDS	Permite conocer el número de otros proyectos (proyectos PRODIM, proyectos de Gastos Indirectos y PProyectos Especiales) registrados en la MIDS para su ejecución durante el año. La clasificación de proyectos Complementarios puede ser consultada en el Catálogo FAIS 2016. Todo proyecto no considerado en el Catálogo como directo o complementario puede considerarse como proyecto especial	(Sumatoria de otros proyectos registrados la MIDS al trimestre correspondiente/Sumatoria de proyectos totales registrados en la MIDS al trimestre correspondiente)*100	Actividad	Trimestral	Porcentaje



No.	Tipo	Dimensión del Indicador	Sentido	Meta programada	Justificación	Detalle	Meta Modificada	Justificación	Detalle	Realizado en el Periodo	Justificación	Detalle	Avance (%)	Flujo
43	Gestión	Eficacia	Ascendente	100			100	{just1:{ciclo:2023,trim:4,just:Programación original deficiente,usuario:angelrcastanedas,fecha:09/01/24}}		100			100	Validado
44	Gestión	Eficacia	Descendente	0			0	{just1:{ciclo:2023,trim:4,just:Programación original deficiente,usuario:angelrcastanedas,fecha:09/01/24}}		0			100	Validado
45	Gestión	Eficacia	Descendente	33	{just1:{ciclo:2023,trim:4,just:Otras causas,usuario:miguelaprimaveras,fecha:15/01/24}}		33	{just1:{ciclo:2023,trim:4,just:Otras causas,usuario:miguelaprimaveras,fecha:15/01/24}}		0			N/D	Validado
46	Gestión	Eficacia	Ascendente	34	{just1:{ciclo:2023,trim:4,just:Otras causas,usuario:miguelaprimaveras,fecha:15/01/24}}		100	{just1:{ciclo:2023,trim:4,just:Otras causas,usuario:miguelaprimaveras,fecha:15/01/24}}		69.69697			69.7	Validado
47	Gestión	Eficacia	Descendente	33	{just1:{ciclo:2023,trim:4,just:Otras causas,usuario:miguelaprimaveras,fecha:15/01/24}}		33	{just1:{ciclo:2023,trim:4,just:Otras causas,usuario:miguelaprimaveras,fecha:15/01/24}}		30.30303			108.9	Validado
48	Gestión	Eficacia	Descendente	50			50			50			100	Validado



No.	Ciclo	Período	Trimestre	Entidad Federativa	Municipio	Ramo	Unidad	Programa Presupuestario	Nombre del Programa Presupuestario	Grupo Funcional	Función	Subfunción
49	2023	4	4	Ciudad de México	Cuajimalpa de Morelos	33 - Aportaciones Federales para Entidades Federativas y Municipios	416 - Dirección General de Programación y Presupuesto A	1004	FAIS Municipal y de las Demarcaciones Territoriales del Distrito Federal	2 - Desarrollo Social	2 - Vivienda y Servicios a la Comunidad	7 - Desarrollo Regional
50	2023	4	4	Ciudad de México	Cuajimalpa de Morelos	33 - Aportaciones Federales para Entidades Federativas y Municipios	416 - Dirección General de Programación y Presupuesto A	1004	FAIS Municipal y de las Demarcaciones Territoriales del Distrito Federal	2 - Desarrollo Social	2 - Vivienda y Servicios a la Comunidad	7 - Desarrollo Regional
51	2023	4	4	Ciudad de México	Cuauhtémoc	33 - Aportaciones Federales para Entidades Federativas y Municipios	416 - Dirección General de Programación y Presupuesto A	1004	FAIS Municipal y de las Demarcaciones Territoriales del Distrito Federal	2 - Desarrollo Social	2 - Vivienda y Servicios a la Comunidad	7 - Desarrollo Regional
52	2023	4	4	Ciudad de México	Cuauhtémoc	33 - Aportaciones Federales para Entidades Federativas y Municipios	416 - Dirección General de Programación y Presupuesto A	1004	FAIS Municipal y de las Demarcaciones Territoriales del Distrito Federal	2 - Desarrollo Social	2 - Vivienda y Servicios a la Comunidad	7 - Desarrollo Regional
53	2023	4	4	Ciudad de México	Cuauhtémoc	33 - Aportaciones Federales para Entidades Federativas y Municipios	416 - Dirección General de Programación y Presupuesto A	1004	FAIS Municipal y de las Demarcaciones Territoriales del Distrito Federal	2 - Desarrollo Social	2 - Vivienda y Servicios a la Comunidad	7 - Desarrollo Regional
54	2023	4	4	Ciudad de México	Gustavo A. Madero	33 - Aportaciones Federales para Entidades Federativas y Municipios	416 - Dirección General de Programación y Presupuesto A	1004	FAIS Municipal y de las Demarcaciones Territoriales del Distrito Federal	2 - Desarrollo Social	2 - Vivienda y Servicios a la Comunidad	7 - Desarrollo Regional



No.	Actividad Institucional	Clave del Indicador	Nombre del Indicador	Definición del Indicador	Método de Cálculo	Nivel del Indicador	Frecuencia de Medición	Unidad de Medida
49	5 - Fondo de Aportaciones para la Infraestructura Social	181467	Porcentaje de proyectos de contribución directa registrados en la MIDS	Permite conocer la proporción de proyectos clasificados como de contribución directa en el Catálogo FAIS (proyectos de servicios básicos, calidad y espacios de la vivienda, salud, educación y alimentación) respecto del total de proyectos que han sido registrados en la MIDS para su ejecución durante el año. La clasificación de proyectos Directos puede ser consultada en el Catálogo FAIS 2016	(Sumatoria de proyectos de contribución directa registrados en la MIDS al trimestre correspondiente/Sumatoria de proyectos totales registrados en la MIDS al trimestre correspondiente)*100	Actividad	Trimestral	Porcentaje
50	5 - Fondo de Aportaciones para la Infraestructura Social	182653	Porcentaje de proyectos Complementarios registrados en la MIDS	Permite conocer el número de proyectos clasificados como complementarios en el Catálogo FAIS (educación, urbanización, infraestructura productiva, saneamiento) y que han sido registrados en la MIDS para su ejecución durante el año. La clasificación de proyectos Complementarios puede ser consultada en el Catálogo FAIS 2016	(Sumatoria de proyectos complementarios registrados en la MIDS al trimestre correspondiente/Sumatoria de proyectos totales registrados en la MIDS al trimestre correspondiente)*100	Actividad	Trimestral	Porcentaje
51	5 - Fondo de Aportaciones para la Infraestructura Social	178220	Porcentaje de otros proyectos registrados en la MIDS	Permite conocer el número de otros proyectos (proyectos PRODIM, proyectos de Gastos Indirectos y PProyectos Especiales) registrados en la MIDS para su ejecución durante el año. La clasificación de proyectos Complementarios puede ser consultada en el Catálogo FAIS 2016. Todo proyecto no considerado en el Catálogo como directo o complementario puede considerarse como proyecto especial	(Sumatoria de otros proyectos registrados la MIDS al trimestre correspondiente/Sumatoria de proyectos totales registrados en la MIDS al trimestre correspondiente)*100	Actividad	Trimestral	Porcentaje
52	5 - Fondo de Aportaciones para la Infraestructura Social	181467	Porcentaje de proyectos de contribución directa registrados en la MIDS	Permite conocer la proporción de proyectos clasificados como de contribución directa en el Catálogo FAIS (proyectos de servicios básicos, calidad y espacios de la vivienda, salud, educación y alimentación) respecto del total de proyectos que han sido registrados en la MIDS para su ejecución durante el año. La clasificación de proyectos Directos puede ser consultada en el Catálogo FAIS 2016	(Sumatoria de proyectos de contribución directa registrados en la MIDS al trimestre correspondiente/Sumatoria de proyectos totales registrados en la MIDS al trimestre correspondiente)*100	Actividad	Trimestral	Porcentaje
53	5 - Fondo de Aportaciones para la Infraestructura Social	182653	Porcentaje de proyectos Complementarios registrados en la MIDS	Permite conocer el número de proyectos clasificados como complementarios en el Catálogo FAIS (educación, urbanización, infraestructura productiva, saneamiento) y que han sido registrados en la MIDS para su ejecución durante el año. La clasificación de proyectos Complementarios puede ser consultada en el Catálogo FAIS 2016	(Sumatoria de proyectos complementarios registrados en la MIDS al trimestre correspondiente/Sumatoria de proyectos totales registrados en la MIDS al trimestre correspondiente)*100	Actividad	Trimestral	Porcentaje
54	5 - Fondo de Aportaciones para la Infraestructura Social	178220	Porcentaje de otros proyectos registrados en la MIDS	Permite conocer el número de otros proyectos (proyectos PRODIM, proyectos de Gastos Indirectos y PProyectos Especiales) registrados en la MIDS para su ejecución durante el año. La clasificación de proyectos Complementarios puede ser consultada en el Catálogo FAIS 2016. Todo proyecto no considerado en el Catálogo como directo o complementario puede considerarse como proyecto especial	(Sumatoria de otros proyectos registrados la MIDS al trimestre correspondiente/Sumatoria de proyectos totales registrados en la MIDS al trimestre correspondiente)*100	Actividad	Trimestral	Porcentaje



No.	Tipo	Dimensión del Indicador	Sentido	Meta programada	Justificación	Detalle	Meta Modificada	Justificación	Detalle	Realizado en el Periodo	Justificación	Detalle	Avance (%)	Flujo
49	Gestión	Eficacia	Ascendente	50			50			50	Otras causas		100	Validado
50	Gestión	Eficacia	Descendente	0			0			0	Otras causas		100	Validado
51	Gestión	Eficacia	Descendente	0			0			10			N/D	Validado
52	Gestión	Eficacia	Ascendente	42.85714			42.85714			70			163.33	Validado
53	Gestión	Eficacia	Descendente	57.14286			57.14286			20			285.71	Validado
54	Gestión	Eficacia	Descendente	.2439	{just1:{ciclo:2023,trim:4,just:Adecuaciones normativas que impactan en las acciones del Programa presupuestal, usuario:franciscojgonzalez,fecha:18/01/24}}		.2439	{just1:{ciclo:2023,trim:4,just:Adecuaciones normativas que impactan en las acciones del Programa presupuestal, usuario:franciscojgonzalez,fecha:18/01/24}}		.23923	Adecuaciones normativas que impactan en las acciones del Programa presupuestal		101.95	Validado



No.	Ciclo	Período	Trimestre	Entidad Federativa	Municipio	Ramo	Unidad	Programa Presupuestario	Nombre del Programa Presupuestario	Grupo Funcional	Función	Subfunción
55	2023	4	4	Ciudad de México	Gustavo A. Madero	33 - Aportaciones Federales para Entidades Federativas y Municipios	416 - Dirección General de Programación y Presupuesto A	1004	FAIS Municipal y de las Demarcaciones Territoriales del Distrito Federal	2 - Desarrollo Social	2 - Vivienda y Servicios a la Comunidad	7 - Desarrollo Regional
56	2023	4	4	Ciudad de México	Gustavo A. Madero	33 - Aportaciones Federales para Entidades Federativas y Municipios	416 - Dirección General de Programación y Presupuesto A	1004	FAIS Municipal y de las Demarcaciones Territoriales del Distrito Federal	2 - Desarrollo Social	2 - Vivienda y Servicios a la Comunidad	7 - Desarrollo Regional
57	2023	4	4	Ciudad de México	Iztacalco	33 - Aportaciones Federales para Entidades Federativas y Municipios	416 - Dirección General de Programación y Presupuesto A	1004	FAIS Municipal y de las Demarcaciones Territoriales del Distrito Federal	2 - Desarrollo Social	2 - Vivienda y Servicios a la Comunidad	7 - Desarrollo Regional
58	2023	4	4	Ciudad de México	Iztacalco	33 - Aportaciones Federales para Entidades Federativas y Municipios	416 - Dirección General de Programación y Presupuesto A	1004	FAIS Municipal y de las Demarcaciones Territoriales del Distrito Federal	2 - Desarrollo Social	2 - Vivienda y Servicios a la Comunidad	7 - Desarrollo Regional
59	2023	4	4	Ciudad de México	Iztacalco	33 - Aportaciones Federales para Entidades Federativas y Municipios	416 - Dirección General de Programación y Presupuesto A	1004	FAIS Municipal y de las Demarcaciones Territoriales del Distrito Federal	2 - Desarrollo Social	2 - Vivienda y Servicios a la Comunidad	7 - Desarrollo Regional
60	2023	4	4	Ciudad de México	Iztapalapa	33 - Aportaciones Federales para Entidades Federativas y Municipios	416 - Dirección General de Programación y Presupuesto A	1004	FAIS Municipal y de las Demarcaciones Territoriales del Distrito Federal	2 - Desarrollo Social	2 - Vivienda y Servicios a la Comunidad	7 - Desarrollo Regional



No.	Actividad Institucional	Clave del Indicador	Nombre del Indicador	Definición del Indicador	Método de Cálculo	Nivel del Indicador	Frecuencia de Medición	Unidad de Medida
55	5 - Fondo de Aportaciones para la Infraestructura Social	181467	Porcentaje de proyectos de contribución directa registrados en la MIDS	Permite conocer la proporción de proyectos clasificados como de contribución directa en el Catálogo FAIS (proyectos de servicios básicos, calidad y espacios de la vivienda, salud, educación y alimentación) respecto del total de proyectos que han sido registrados en la MIDS para su ejecución durante el año. La clasificación de proyectos Directos puede ser consultada en el Catálogo FAIS 2016	(Sumatoria de proyectos de contribución directa registrados en la MIDS al trimestre correspondiente/Sumatoria de proyectos totales registrados en la MIDS al trimestre correspondiente)*100	Actividad	Trimestral	Porcentaje
56	5 - Fondo de Aportaciones para la Infraestructura Social	182653	Porcentaje de proyectos Complementarios registrados en la MIDS	Permite conocer el número de proyectos clasificados como complementarios en el Catálogo FAIS (educación, urbanización, infraestructura productiva, saneamiento) y que han sido registrados en la MIDS para su ejecución durante el año. La clasificación de proyectos Complementarios puede ser consultada en el Catálogo FAIS 2016	(Sumatoria de proyectos complementarios registrados en la MIDS al trimestre correspondiente/Sumatoria de proyectos totales registrados en la MIDS al trimestre correspondiente)*100	Actividad	Trimestral	Porcentaje
57	5 - Fondo de Aportaciones para la Infraestructura Social	178220	Porcentaje de otros proyectos registrados en la MIDS	Permite conocer el número de otros proyectos (proyectos PRODIM, proyectos de Gastos Indirectos y PProyectos Especiales) registrados en la MIDS para su ejecución durante el año. La clasificación de proyectos Complementarios puede ser consultada en el Catálogo FAIS 2016. Todo proyecto no considerado en el Catálogo como directo o complementario puede considerarse como proyecto especial	(Sumatoria de otros proyectos registrados la MIDS al trimestre correspondiente/Sumatoria de proyectos totales registrados en la MIDS al trimestre correspondiente)*100	Actividad	Trimestral	Porcentaje
58	5 - Fondo de Aportaciones para la Infraestructura Social	181467	Porcentaje de proyectos de contribución directa registrados en la MIDS	Permite conocer la proporción de proyectos clasificados como de contribución directa en el Catálogo FAIS (proyectos de servicios básicos, calidad y espacios de la vivienda, salud, educación y alimentación) respecto del total de proyectos que han sido registrados en la MIDS para su ejecución durante el año. La clasificación de proyectos Directos puede ser consultada en el Catálogo FAIS 2016	(Sumatoria de proyectos de contribución directa registrados en la MIDS al trimestre correspondiente/Sumatoria de proyectos totales registrados en la MIDS al trimestre correspondiente)*100	Actividad	Trimestral	Porcentaje
59	5 - Fondo de Aportaciones para la Infraestructura Social	182653	Porcentaje de proyectos Complementarios registrados en la MIDS	Permite conocer el número de proyectos clasificados como complementarios en el Catálogo FAIS (educación, urbanización, infraestructura productiva, saneamiento) y que han sido registrados en la MIDS para su ejecución durante el año. La clasificación de proyectos Complementarios puede ser consultada en el Catálogo FAIS 2016	(Sumatoria de proyectos complementarios registrados en la MIDS al trimestre correspondiente/Sumatoria de proyectos totales registrados en la MIDS al trimestre correspondiente)*100	Actividad	Trimestral	Porcentaje
60	5 - Fondo de Aportaciones para la Infraestructura Social	178220	Porcentaje de otros proyectos registrados en la MIDS	Permite conocer el número de otros proyectos (proyectos PRODIM, proyectos de Gastos Indirectos y PProyectos Especiales) registrados en la MIDS para su ejecución durante el año. La clasificación de proyectos Complementarios puede ser consultada en el Catálogo FAIS 2016. Todo proyecto no considerado en el Catálogo como directo o complementario puede considerarse como proyecto especial	(Sumatoria de otros proyectos registrados la MIDS al trimestre correspondiente/Sumatoria de proyectos totales registrados en la MIDS al trimestre correspondiente)*100	Actividad	Trimestral	Porcentaje



No.	Tipo	Dimensión del Indicador	Sentido	Meta programada	Justificación	Detalle	Meta Modificada	Justificación	Detalle	Realizado en el Periodo	Justificación	Detalle	Avance (%)	Flujo
55	Gestión	Eficacia	Ascendente	70	{just1:{ciclo:2023,trim:4,just:Mayor demanda de bienes y servicios,usuario:franciscojgonzalezh,fecha:18/01/24}}		90.4878	{just1:{ciclo:2023,trim:4,just:Mayor demanda de bienes y servicios,usuario:franciscojgonzalezh,fecha:18/01/24}}		63.8756	Adecuaciones normativas que impactan en las acciones del Programa presupuestal		70.59	Validado
56	Gestión	Eficacia	Descendente	29.7561	{just1:{ciclo:2023,trim:4,just:Adecuaciones normativas que impactan en las acciones del Programa presupuestal, usuario:franciscojgonzalezh,fecha:18/01/24}}		32.68293	{just1:{ciclo:2023,trim:4,just:Adecuaciones normativas que impactan en las acciones del Programa presupuestal, usuario:franciscojgonzalezh,fecha:18/01/24}}		35.88517			91.08	Validado
57	Gestión	Eficacia	Descendente	50			50			50			100	Validado
58	Gestión	Eficacia	Ascendente	0			0			0			N/D	Validado
59	Gestión	Eficacia	Descendente	50			50			50			100	Validado
60	Gestión	Eficacia	Descendente	3	{just1:{ciclo:2023,trim:4,just:Otras causas,usuario:aaronluengasn,fecha:18/01/24}}		3	{just1:{ciclo:2023,trim:4,just:Otras causas,usuario:aaronluengasn,fecha:18/01/24}}		0	Otras causas	no existieron registros	N/D	Validado



No.	Ciclo	Período	Trimestre	Entidad Federativa	Municipio	Ramo	Unidad	Programa Presupuestario	Nombre del Programa Presupuestario	Grupo Funcional	Función	Subfunción
61	2023	4	4	Ciudad de México	Iztapalapa	33 - Aportaciones Federales para Entidades Federativas y Municipios	416 - Dirección General de Programación y Presupuesto A	1004	FAIS Municipal y de las Demarcaciones Territoriales del Distrito Federal	2 - Desarrollo Social	2 - Vivienda y Servicios a la Comunidad	7 - Desarrollo Regional
62	2023	4	4	Ciudad de México	Iztapalapa	33 - Aportaciones Federales para Entidades Federativas y Municipios	416 - Dirección General de Programación y Presupuesto A	1004	FAIS Municipal y de las Demarcaciones Territoriales del Distrito Federal	2 - Desarrollo Social	2 - Vivienda y Servicios a la Comunidad	7 - Desarrollo Regional
63	2023	4	4	Ciudad de México	La Magdalena Contreras	33 - Aportaciones Federales para Entidades Federativas y Municipios	416 - Dirección General de Programación y Presupuesto A	1004	FAIS Municipal y de las Demarcaciones Territoriales del Distrito Federal	2 - Desarrollo Social	2 - Vivienda y Servicios a la Comunidad	7 - Desarrollo Regional
64	2023	4	4	Ciudad de México	La Magdalena Contreras	33 - Aportaciones Federales para Entidades Federativas y Municipios	416 - Dirección General de Programación y Presupuesto A	1004	FAIS Municipal y de las Demarcaciones Territoriales del Distrito Federal	2 - Desarrollo Social	2 - Vivienda y Servicios a la Comunidad	7 - Desarrollo Regional
65	2023	4	4	Ciudad de México	La Magdalena Contreras	33 - Aportaciones Federales para Entidades Federativas y Municipios	416 - Dirección General de Programación y Presupuesto A	1004	FAIS Municipal y de las Demarcaciones Territoriales del Distrito Federal	2 - Desarrollo Social	2 - Vivienda y Servicios a la Comunidad	7 - Desarrollo Regional
66	2023	4	4	Ciudad de México	Miguel Hidalgo	33 - Aportaciones Federales para Entidades Federativas y Municipios	416 - Dirección General de Programación y Presupuesto A	1004	FAIS Municipal y de las Demarcaciones Territoriales del Distrito Federal	2 - Desarrollo Social	2 - Vivienda y Servicios a la Comunidad	7 - Desarrollo Regional
67	2023	4	4	Ciudad de México	Miguel Hidalgo	33 - Aportaciones Federales para Entidades Federativas y Municipios	416 - Dirección General de Programación y Presupuesto A	1004	FAIS Municipal y de las Demarcaciones Territoriales del Distrito Federal	2 - Desarrollo Social	2 - Vivienda y Servicios a la Comunidad	7 - Desarrollo Regional



No.	Actividad Institucional	Clave del Indicador	Nombre del Indicador	Definición del Indicador	Método de Cálculo	Nivel del Indicador	Frecuencia de Medición	Unidad de Medida
61	5 - Fondo de Aportaciones para la Infraestructura Social	181467	Porcentaje de proyectos de contribución directa registrados en la MIDS	Permite conocer la proporción de proyectos clasificados como de contribución directa en el Catálogo FAIS (proyectos de servicios básicos, calidad y espacios de la vivienda, salud, educación y alimentación) respecto del total de proyectos que han sido registrados en la MIDS para su ejecución durante el año. La clasificación de proyectos Directos puede ser consultada en el Catálogo FAIS 2016	(Sumatoria de proyectos de contribución directa registrados en la MIDS al trimestre correspondiente/Sumatoria de proyectos totales registrados en la MIDS al trimestre correspondiente)*100	Actividad	Trimestral	Porcentaje
62	5 - Fondo de Aportaciones para la Infraestructura Social	182653	Porcentaje de proyectos Complementarios registrados en la MIDS	Permite conocer el número de proyectos clasificados como complementarios en el Catálogo FAIS (educación, urbanización, infraestructura productiva, saneamiento) y que han sido registrados en la MIDS para su ejecución durante el año. La clasificación de proyectos Complementarios puede ser consultada en el Catálogo FAIS 2016	(Sumatoria de proyectos complementarios registrados en la MIDS al trimestre correspondiente/Sumatoria de proyectos totales registrados en la MIDS al trimestre correspondiente)*100	Actividad	Trimestral	Porcentaje
63	5 - Fondo de Aportaciones para la Infraestructura Social	178220	Porcentaje de otros proyectos registrados en la MIDS	Permite conocer el número de otros proyectos (proyectos PRODIM, proyectos de Gastos Indirectos y PProyectos Especiales) registrados en la MIDS para su ejecución durante el año. La clasificación de proyectos Complementarios puede ser consultada en el Catálogo FAIS 2016. Todo proyecto no considerado en el Catálogo como directo o complementario puede considerarse como proyecto especial	(Sumatoria de otros proyectos registrados la MIDS al trimestre correspondiente/Sumatoria de proyectos totales registrados en la MIDS al trimestre correspondiente)*100	Actividad	Trimestral	Porcentaje
64	5 - Fondo de Aportaciones para la Infraestructura Social	181467	Porcentaje de proyectos de contribución directa registrados en la MIDS	Permite conocer la proporción de proyectos clasificados como de contribución directa en el Catálogo FAIS (proyectos de servicios básicos, calidad y espacios de la vivienda, salud, educación y alimentación) respecto del total de proyectos que han sido registrados en la MIDS para su ejecución durante el año. La clasificación de proyectos Directos puede ser consultada en el Catálogo FAIS 2016	(Sumatoria de proyectos de contribución directa registrados en la MIDS al trimestre correspondiente/Sumatoria de proyectos totales registrados en la MIDS al trimestre correspondiente)*100	Actividad	Trimestral	Porcentaje
65	5 - Fondo de Aportaciones para la Infraestructura Social	182653	Porcentaje de proyectos Complementarios registrados en la MIDS	Permite conocer el número de proyectos clasificados como complementarios en el Catálogo FAIS (educación, urbanización, infraestructura productiva, saneamiento) y que han sido registrados en la MIDS para su ejecución durante el año. La clasificación de proyectos Complementarios puede ser consultada en el Catálogo FAIS 2016	(Sumatoria de proyectos complementarios registrados en la MIDS al trimestre correspondiente/Sumatoria de proyectos totales registrados en la MIDS al trimestre correspondiente)*100	Actividad	Trimestral	Porcentaje
66	5 - Fondo de Aportaciones para la Infraestructura Social	178220	Porcentaje de otros proyectos registrados en la MIDS	Permite conocer el número de otros proyectos (proyectos PRODIM, proyectos de Gastos Indirectos y PProyectos Especiales) registrados en la MIDS para su ejecución durante el año. La clasificación de proyectos Complementarios puede ser consultada en el Catálogo FAIS 2016. Todo proyecto no considerado en el Catálogo como directo o complementario puede considerarse como proyecto especial	(Sumatoria de otros proyectos registrados la MIDS al trimestre correspondiente/Sumatoria de proyectos totales registrados en la MIDS al trimestre correspondiente)*100	Actividad	Trimestral	Porcentaje
67	5 - Fondo de Aportaciones para la Infraestructura Social	181467	Porcentaje de proyectos de contribución directa registrados en la MIDS	Permite conocer la proporción de proyectos clasificados como de contribución directa en el Catálogo FAIS (proyectos de servicios básicos, calidad y espacios de la vivienda, salud, educación y alimentación) respecto del total de proyectos que han sido registrados en la MIDS para su ejecución durante el año. La clasificación de proyectos Directos puede ser consultada en el Catálogo FAIS 2016	(Sumatoria de proyectos de contribución directa registrados en la MIDS al trimestre correspondiente/Sumatoria de proyectos totales registrados en la MIDS al trimestre correspondiente)*100	Actividad	Trimestral	Porcentaje



No.	Tipo	Dimensión del Indicador	Sentido	Meta programada	Justificación	Detalle	Meta Modificada	Justificación	Detalle	Realizado en el Periodo	Justificación	Detalle	Avance (%)	Flujo
61	Gestión	Eficacia	Ascendente	27	{just1:{ciclo:2023,trim:4,just:Otras causas,usuario:aaronluengasn,fecha:18/01/24}}		27	{just1:{ciclo:2023,trim:4,just:Otras causas,usuario:aaronluengasn,fecha:18/01/24}}		87.94212	Otras causas	derivado de los trabajos, se lograron 622 proyectos	325.71	Validado
62	Gestión	Eficacia	Descendente	70			70			12.05788	Otras causas	derivado de los trabajos, se lograron 75 proyectos	580.53	Validado
63	Gestión	Eficacia	Descendente	60			60			0	Otras causas	No se ha migrado la información.	N/D	Validado
64	Gestión	Eficacia	Ascendente	20	{just1:{ciclo:2023,trim:4,just:Otras causas,usuario:joseiretana r,fecha:23/01/24}}		20	{just1:{ciclo:2023,trim:4,just:Otras causas,usuario:joseiretana r,fecha:23/01/24}}		0	Otras causas	No se ha migrado la información.	0	Validado
65	Gestión	Eficacia	Descendente	20	{just1:{ciclo:2023,trim:4,just:Otras causas,usuario:joseiretana r,fecha:23/01/24}}		20	{just1:{ciclo:2023,trim:4,just:Otras causas,usuario:joseiretana r,fecha:23/01/24}}		0	Otras causas	No se ha migrado la información.	N/D	Validado
66	Gestión	Eficacia	Descendente	0	{just1:{ciclo:2023,trim:4,just:Otras causas,usuario:bernabemarquezr,fecha:13/01/24}}	NO SE CONSIDERAN OTROS TIPOS DE PROYECTOS	0	{just1:{ciclo:2023,trim:4,just:Otras causas,usuario:bernabemarquezr,fecha:13/01/24}}	NO SE CONSIDERAN OTROS TIPOS DE PROYECTOS	0			100	Validado
67	Gestión	Eficacia	Ascendente	100	{just1:{ciclo:2023,trim:4,just:Otras causas,usuario:bernabemarquezr,fecha:13/01/24}}		100	{just1:{ciclo:2023,trim:4,just:Otras causas,usuario:bernabemarquezr,fecha:13/01/24}}		100	Otras causas	Al periodo se reporta el registro al 100% de los proyectos.	100	Validado



No.	Ciclo	Período	Trimestre	Entidad Federativa	Municipio	Ramo	Unidad	Programa Presupuestario	Nombre del Programa Presupuestario	Grupo Funcional	Función	Subfunción
68	2023	4	4	Ciudad de México	Miguel Hidalgo	33 - Aportaciones Federales para Entidades Federativas y Municipios	416 - Dirección General de Programación y Presupuesto A	1004	FAIS Municipal y de las Demarcaciones Territoriales del Distrito Federal	2 - Desarrollo Social	2 - Vivienda y Servicios a la Comunidad	7 - Desarrollo Regional
69	2023	4	4	Ciudad de México	Milpa Alta	33 - Aportaciones Federales para Entidades Federativas y Municipios	416 - Dirección General de Programación y Presupuesto A	1004	FAIS Municipal y de las Demarcaciones Territoriales del Distrito Federal	2 - Desarrollo Social	2 - Vivienda y Servicios a la Comunidad	7 - Desarrollo Regional
70	2023	4	4	Ciudad de México	Milpa Alta	33 - Aportaciones Federales para Entidades Federativas y Municipios	416 - Dirección General de Programación y Presupuesto A	1004	FAIS Municipal y de las Demarcaciones Territoriales del Distrito Federal	2 - Desarrollo Social	2 - Vivienda y Servicios a la Comunidad	7 - Desarrollo Regional
71	2023	4	4	Ciudad de México	Milpa Alta	33 - Aportaciones Federales para Entidades Federativas y Municipios	416 - Dirección General de Programación y Presupuesto A	1004	FAIS Municipal y de las Demarcaciones Territoriales del Distrito Federal	2 - Desarrollo Social	2 - Vivienda y Servicios a la Comunidad	7 - Desarrollo Regional
72	2023	4	4	Ciudad de México	Tláhuac	33 - Aportaciones Federales para Entidades Federativas y Municipios	416 - Dirección General de Programación y Presupuesto A	1004	FAIS Municipal y de las Demarcaciones Territoriales del Distrito Federal	2 - Desarrollo Social	2 - Vivienda y Servicios a la Comunidad	7 - Desarrollo Regional
73	2023	4	4	Ciudad de México	Tláhuac	33 - Aportaciones Federales para Entidades Federativas y Municipios	416 - Dirección General de Programación y Presupuesto A	1004	FAIS Municipal y de las Demarcaciones Territoriales del Distrito Federal	2 - Desarrollo Social	2 - Vivienda y Servicios a la Comunidad	7 - Desarrollo Regional
74	2023	4	4	Ciudad de México	Tláhuac	33 - Aportaciones Federales para Entidades Federativas y Municipios	416 - Dirección General de Programación y Presupuesto A	1004	FAIS Municipal y de las Demarcaciones Territoriales del Distrito Federal	2 - Desarrollo Social	2 - Vivienda y Servicios a la Comunidad	7 - Desarrollo Regional



No.	Actividad Institucional	Clave del Indicador	Nombre del Indicador	Definición del Indicador	Método de Cálculo	Nivel del Indicador	Frecuencia de Medición	Unidad de Medida
68	5 - Fondo de Aportaciones para la Infraestructura Social	182653	Porcentaje de proyectos Complementarios registrados en la MIDS	Permite conocer el número de proyectos clasificados como complementarios en el Catálogo FAIS (educación, urbanización, infraestructura productiva, saneamiento) y que han sido registrados en la MIDS para su ejecución durante el año. La clasificación de proyectos Complementarios puede ser consultada en el Catálogo FAIS 2016	(Sumatoria de proyectos complementarios registrados en la MIDS al trimestre correspondiente/Sumatoria de proyectos totales registrados en la MIDS al trimestre correspondiente)*100	Actividad	Trimestral	Porcentaje
69	5 - Fondo de Aportaciones para la Infraestructura Social	178220	Porcentaje de otros proyectos registrados en la MIDS	Permite conocer el número de otros proyectos (proyectos PRODIM, proyectos de Gastos Indirectos y PProyectos Especiales) registrados en la MIDS para su ejecución durante el año. La clasificación de proyectos Complementarios puede ser consultada en el Catálogo FAIS 2016. Todo proyecto no considerado en el Catálogo como directo o complementario puede considerarse como proyecto especial	(Sumatoria de otros proyectos registrados la MIDS al trimestre correspondiente/Sumatoria de proyectos totales registrados en la MIDS al trimestre correspondiente)*100	Actividad	Trimestral	Porcentaje
70	5 - Fondo de Aportaciones para la Infraestructura Social	181467	Porcentaje de proyectos de contribución directa registrados en la MIDS	Permite conocer la proporción de proyectos clasificados como de contribución directa en el Catálogo FAIS (proyectos de servicios básicos, calidad y espacios de la vivienda, salud, educación y alimentación) respecto del total de proyectos que han sido registrados en la MIDS para su ejecución durante el año. La clasificación de proyectos Directos puede ser consultada en el Catálogo FAIS 2016	(Sumatoria de proyectos de contribución directa registrados en la MIDS al trimestre correspondiente/Sumatoria de proyectos totales registrados en la MIDS al trimestre correspondiente)*100	Actividad	Trimestral	Porcentaje
71	5 - Fondo de Aportaciones para la Infraestructura Social	182653	Porcentaje de proyectos Complementarios registrados en la MIDS	Permite conocer el número de proyectos clasificados como complementarios en el Catálogo FAIS (educación, urbanización, infraestructura productiva, saneamiento) y que han sido registrados en la MIDS para su ejecución durante el año. La clasificación de proyectos Complementarios puede ser consultada en el Catálogo FAIS 2016	(Sumatoria de proyectos complementarios registrados en la MIDS al trimestre correspondiente/Sumatoria de proyectos totales registrados en la MIDS al trimestre correspondiente)*100	Actividad	Trimestral	Porcentaje
72	5 - Fondo de Aportaciones para la Infraestructura Social	178220	Porcentaje de otros proyectos registrados en la MIDS	Permite conocer el número de otros proyectos (proyectos PRODIM, proyectos de Gastos Indirectos y PProyectos Especiales) registrados en la MIDS para su ejecución durante el año. La clasificación de proyectos Complementarios puede ser consultada en el Catálogo FAIS 2016. Todo proyecto no considerado en el Catálogo como directo o complementario puede considerarse como proyecto especial	(Sumatoria de otros proyectos registrados la MIDS al trimestre correspondiente/Sumatoria de proyectos totales registrados en la MIDS al trimestre correspondiente)*100	Actividad	Trimestral	Porcentaje
73	5 - Fondo de Aportaciones para la Infraestructura Social	181467	Porcentaje de proyectos de contribución directa registrados en la MIDS	Permite conocer la proporción de proyectos clasificados como de contribución directa en el Catálogo FAIS (proyectos de servicios básicos, calidad y espacios de la vivienda, salud, educación y alimentación) respecto del total de proyectos que han sido registrados en la MIDS para su ejecución durante el año. La clasificación de proyectos Directos puede ser consultada en el Catálogo FAIS 2016	(Sumatoria de proyectos de contribución directa registrados en la MIDS al trimestre correspondiente/Sumatoria de proyectos totales registrados en la MIDS al trimestre correspondiente)*100	Actividad	Trimestral	Porcentaje
74	5 - Fondo de Aportaciones para la Infraestructura Social	182653	Porcentaje de proyectos Complementarios registrados en la MIDS	Permite conocer el número de proyectos clasificados como complementarios en el Catálogo FAIS (educación, urbanización, infraestructura productiva, saneamiento) y que han sido registrados en la MIDS para su ejecución durante el año. La clasificación de proyectos Complementarios puede ser consultada en el Catálogo FAIS 2016	(Sumatoria de proyectos complementarios registrados en la MIDS al trimestre correspondiente/Sumatoria de proyectos totales registrados en la MIDS al trimestre correspondiente)*100	Actividad	Trimestral	Porcentaje



No.	Tipo	Dimensión del Indicador	Sentido	Meta programada	Justificación	Detalle	Meta Modificada	Justificación	Detalle	Realizado en el Periodo	Justificación	Detalle	Avance (%)	Flujo
68	Gestión	Eficacia	Descendente	0	{just1:{ciclo:2023,trim:4,just:Otras causas,usuario:bernabemarequez,fecha:13/01/24}}	NO SE CONSIDERAN PROYECTOS COMPLEMENTARIOS	0	{just1:{ciclo:2023,trim:4,just:Otras causas,usuario:bernabemarequez,fecha:13/01/24}}	NO SE CONSIDERAN PROYECTOS COMPLEMENTARIOS	0	Otras causas	NO SE CONSIDERAN PROYECTOS COMPLEMENTARIOS.	100	Validado
69	Gestión	Eficacia	Descendente	3.33333	{just1:{ciclo:2023,trim:4,just:Otras causas,usuario:fernandosaulesb,fecha:09/01/24}}		5	{just1:{ciclo:2023,trim:4,just:Otras causas,usuario:fernandosaulesb,fecha:09/01/24}}		4.7619	Otras causas		105	Validado
70	Gestión	Eficacia	Ascendente	53.33333	{just1:{ciclo:2023,trim:4,just:Otras causas,usuario:fernandosaulesb,fecha:09/01/24}}		70	{just1:{ciclo:2023,trim:4,just:Otras causas,usuario:fernandosaulesb,fecha:09/01/24}}		52.38095	Otras causas		74.83	Validado
71	Gestión	Eficacia	Descendente	43.33333	{just1:{ciclo:2023,trim:4,just:Otras causas,usuario:fernandosaulesb,fecha:09/01/24}}		25	{just1:{ciclo:2023,trim:4,just:Otras causas,usuario:fernandosaulesb,fecha:09/01/24}}		42.85714	Otras causas		58.33	Validado
72	Gestión	Eficacia	Descendente	1.69492	{just1:{ciclo:2023,trim:4,just:Otras causas,usuario:taniagmonterror,fecha:12/01/24}}		1.69492	{just1:{ciclo:2023,trim:4,just:Otras causas,usuario:taniagmonterror,fecha:12/01/24}}		3.0303	Otras causas	El número de MIDS es superior al reportado el trimestre anterior debido a que al tercer trimestre dos de ellas se encontraban en proceso de licitación	55.93	Validado
73	Gestión	Eficacia	Ascendente	38.98305	{just1:{ciclo:2023,trim:4,just:Otras causas,usuario:taniagmonterror,fecha:12/01/24}}		38.98305	{just1:{ciclo:2023,trim:4,just:Otras causas,usuario:taniagmonterror,fecha:12/01/24}}		78.78788	Otras causas	El número de MIDS reportado es superior al trimestre pasado debido a que al tercer trimestre dos de ellas se encontraban en proceso de licitación.	202.11	Validado
74	Gestión	Eficacia	Descendente	59.32203	{just1:{ciclo:2023,trim:4,just:Programación original deficiente,usuario:taniagmonteror,fecha:12/01/24}}		59.32203	{just1:{ciclo:2023,trim:4,just:Programación original deficiente,usuario:taniagmonteror,fecha:12/01/24}}		18.18182	Otras causas	El número de MIDS es superior al reportado el trimestre anterior debido a que al tercer trimestre dos de ellas se encontraban en proceso de licitación	326.27	Validado



No.	Ciclo	Período	Trimestre	Entidad Federativa	Municipio	Ramo	Unidad	Programa Presupuestario	Nombre del Programa Presupuestario	Grupo Funcional	Función	Subfunción
75	2023	4	4	Ciudad de México	Tlalpan	33 - Aportaciones Federales para Entidades Federativas y Municipios	416 - Dirección General de Programación y Presupuesto A	1004	FAIS Municipal y de las Demarcaciones Territoriales del Distrito Federal	2 - Desarrollo Social	2 - Vivienda y Servicios a la Comunidad	7 - Desarrollo Regional
76	2023	4	4	Ciudad de México	Tlalpan	33 - Aportaciones Federales para Entidades Federativas y Municipios	416 - Dirección General de Programación y Presupuesto A	1004	FAIS Municipal y de las Demarcaciones Territoriales del Distrito Federal	2 - Desarrollo Social	2 - Vivienda y Servicios a la Comunidad	7 - Desarrollo Regional
77	2023	4	4	Ciudad de México	Tlalpan	33 - Aportaciones Federales para Entidades Federativas y Municipios	416 - Dirección General de Programación y Presupuesto A	1004	FAIS Municipal y de las Demarcaciones Territoriales del Distrito Federal	2 - Desarrollo Social	2 - Vivienda y Servicios a la Comunidad	7 - Desarrollo Regional



No.	Actividad Institucional	Clave del Indicador	Nombre del Indicador	Definición del Indicador	Método de Cálculo	Nivel del Indicador	Frecuencia de Medición	Unidad de Medida
75	5 - Fondo de Aportaciones para la Infraestructura Social	178220	Porcentaje de otros proyectos registrados en la MIDS	Permite conocer el número de otros proyectos (proyectos PRODIM, proyectos de Gastos Indirectos y PProyectos Especiales) registrados en la MIDS para su ejecución durante el año. La clasificación de proyectos Complementarios puede ser consultada en el Catálogo FAIS 2016. Todo proyecto no considerado en el Catálogo como directo o complementario puede considerarse como proyecto especial	(Sumatoria de otros proyectos registrados la MIDS al trimestre correspondiente/Sumatoria de proyectos totales registrados en la MIDS al trimestre correspondiente)*100	Actividad	Trimestral	Porcentaje
76	5 - Fondo de Aportaciones para la Infraestructura Social	181467	Porcentaje de proyectos de contribución directa registrados en la MIDS	Permite conocer la proporción de proyectos clasificados como de contribución directa en el Catálogo FAIS (proyectos de servicios básicos, calidad y espacios de la vivienda, salud, educación y alimentación) respecto del total de proyectos que han sido registrados en la MIDS para su ejecución durante el año. La clasificación de proyectos Directos puede ser consultada en el Catálogo FAIS 2016	(Sumatoria de proyectos de contribución directa registrados en la MIDS al trimestre correspondiente/Sumatoria de proyectos totales registrados en la MIDS al trimestre correspondiente)*100	Actividad	Trimestral	Porcentaje
77	5 - Fondo de Aportaciones para la Infraestructura Social	182653	Porcentaje de proyectos Complementarios registrados en la MIDS	Permite conocer el número de proyectos clasificados como complementarios en el Catálogo FAIS (educación, urbanización, infraestructura productiva, saneamiento) y que han sido registrados en la MIDS para su ejecución durante el año. La clasificación de proyectos Complementarios puede ser consultada en el Catálogo FAIS 2016	(Sumatoria de proyectos complementarios registrados en la MIDS al trimestre correspondiente/Sumatoria de proyectos totales registrados en la MIDS al trimestre correspondiente)*100	Actividad	Trimestral	Porcentaje



No.	Tipo	Dimensión del Indicador	Sentido	Meta programada	Justificación	Detalle	Meta Modificada	Justificación	Detalle	Realizado en el Periodo	Justificación	Detalle	Avance (%)	Flujo
75	Gestión	Eficacia	Descendente	0		Repavimentación Asfáltica, Alumbrado Público, Red De Drenaje, Rodamiento, Mediante El Mapeo De La Carpeta Asfáltica, Empedrado Y Adoquín, Deportivo Solidaridad, Parque Morelos, Planteles Educativos Escuelas	0		Repavimentación Asfáltica, Alumbrado Público, Red De Drenaje, Rodamiento, Mediante El Mapeo De La Carpeta Asfáltica, Empedrado Y Adoquín, Deportivo Solidaridad, Parque Morelos, Planteles Educativos Escuelas	0	Otras causas	Se registran 9 proyectos, 8 de contribución directa y uno de gastos indirectos.	100	Validado
76	Gestión	Eficacia	Ascendente	88.88889		Se registran 9 proyectos de los cuales uno es indirecto y ocho de contribución directa. En los rubros: Repavimentación Asfáltica, Alumbrado Público, Red De Drenaje, Rodamiento, Mediante El Mapeo De La Carpeta Asfáltica, Empedrado Y Adoquín, Deportivo Solidaridad, Parque Morelos, Planteles Educativos Escuelas	88.88889		Se registran 9 proyectos de los cuales uno es indirecto y ocho de contribución directa. En los rubros: Repavimentación Asfáltica, Alumbrado Público, Red De Drenaje, Rodamiento, Mediante El Mapeo De La Carpeta Asfáltica, Empedrado Y Adoquín, Deportivo Solidaridad, Parque Morelos, Planteles Educativos Escuelas	88.88889	Otras causas	Se registran 9 proyectos, 8 de contribución directa y uno de gastos indirectos.	100	Validado
77	Gestión	Eficacia	Descendente	11.11111	{just1:{ciclo:2023,trim:4,just:Otras causas,usuario:danielapastoran,fecha:11/01/24}}	Se registran 9 proyectos de los cuales uno es indirecto y ocho de contribución directa. En los rubros: Repavimentación Asfáltica, Alumbrado Público, Red De Drenaje, Rodamiento, Mediante El Mapeo De La Carpeta Asfáltica, Empedrado Y Adoquín, Deportivo Solidaridad, Parque Morelos, Planteles Educativos Escuelas	11.11111	{just1:{ciclo:2023,trim:4,just:Otras causas,usuario:danielapastoran,fecha:11/01/24}}	Se registran 9 proyectos de los cuales uno es indirecto y ocho de contribución directa. En los rubros: Repavimentación Asfáltica, Alumbrado Público, Red De Drenaje, Rodamiento, Mediante El Mapeo De La Carpeta Asfáltica, Empedrado Y Adoquín, Deportivo Solidaridad, Parque Morelos, Planteles Educativos Escuelas	11.11111		Se registran 9 proyectos, 8 de contribución directa y un indirecto.	100	Validado



No.	Ciclo	Período	Trimestre	Entidad Federativa	Municipio	Ramo	Unidad	Programa Presupuestario	Nombre del Programa Presupuestario	Grupo Funcional	Función	Subfunción
78	2023	4	4	Ciudad de México	Venustiano Carranza	33 - Aportaciones Federales para Entidades Federativas y Municipios	416 - Dirección General de Programación y Presupuesto A	1004	FAIS Municipal y de las Demarcaciones Territoriales del Distrito Federal	2 - Desarrollo Social	2 - Vivienda y Servicios a la Comunidad	7 - Desarrollo Regional
79	2023	4	4	Ciudad de México	Venustiano Carranza	33 - Aportaciones Federales para Entidades Federativas y Municipios	416 - Dirección General de Programación y Presupuesto A	1004	FAIS Municipal y de las Demarcaciones Territoriales del Distrito Federal	2 - Desarrollo Social	2 - Vivienda y Servicios a la Comunidad	7 - Desarrollo Regional
80	2023	4	4	Ciudad de México	Venustiano Carranza	33 - Aportaciones Federales para Entidades Federativas y Municipios	416 - Dirección General de Programación y Presupuesto A	1004	FAIS Municipal y de las Demarcaciones Territoriales del Distrito Federal	2 - Desarrollo Social	2 - Vivienda y Servicios a la Comunidad	7 - Desarrollo Regional
81	2023	4	4	Ciudad de México	Xochimilco	33 - Aportaciones Federales para Entidades Federativas y Municipios	416 - Dirección General de Programación y Presupuesto A	1004	FAIS Municipal y de las Demarcaciones Territoriales del Distrito Federal	2 - Desarrollo Social	2 - Vivienda y Servicios a la Comunidad	7 - Desarrollo Regional
82	2023	4	4	Ciudad de México	Xochimilco	33 - Aportaciones Federales para Entidades Federativas y Municipios	416 - Dirección General de Programación y Presupuesto A	1004	FAIS Municipal y de las Demarcaciones Territoriales del Distrito Federal	2 - Desarrollo Social	2 - Vivienda y Servicios a la Comunidad	7 - Desarrollo Regional
83	2023	4	4	Ciudad de México	Xochimilco	33 - Aportaciones Federales para Entidades Federativas y Municipios	416 - Dirección General de Programación y Presupuesto A	1004	FAIS Municipal y de las Demarcaciones Territoriales del Distrito Federal	2 - Desarrollo Social	2 - Vivienda y Servicios a la Comunidad	7 - Desarrollo Regional



No.	Actividad Institucional	Clave del Indicador	Nombre del Indicador	Definición del Indicador	Método de Cálculo	Nivel del Indicador	Frecuencia de Medición	Unidad de Medida
78	5 - Fondo de Aportaciones para la Infraestructura Social	178220	Porcentaje de otros proyectos registrados en la MIDS	Permite conocer el número de otros proyectos (proyectos PRODIM, proyectos de Gastos Indirectos y PProyectos Especiales) registrados en la MIDS para su ejecución durante el año. La clasificación de proyectos Complementarios puede ser consultada en el Catálogo FAIS 2016. Todo proyecto no considerado en el Catálogo como directo o complementario puede considerarse como proyecto especial	(Sumatoria de otros proyectos registrados la MIDS al trimestre correspondiente/Sumatoria de proyectos totales registrados en la MIDS al trimestre correspondiente)*100	Actividad	Trimestral	Porcentaje
79	5 - Fondo de Aportaciones para la Infraestructura Social	181467	Porcentaje de proyectos de contribución directa registrados en la MIDS	Permite conocer la proporción de proyectos clasificados como de contribución directa en el Catálogo FAIS (proyectos de servicios básicos, calidad y espacios de la vivienda, salud, educación y alimentación) respecto del total de proyectos que han sido registrados en la MIDS para su ejecución durante el año. La clasificación de proyectos Directos puede ser consultada en el Catálogo FAIS 2016	(Sumatoria de proyectos de contribución directa registrados en la MIDS al trimestre correspondiente/Sumatoria de proyectos totales registrados en la MIDS al trimestre correspondiente)*100	Actividad	Trimestral	Porcentaje
80	5 - Fondo de Aportaciones para la Infraestructura Social	182653	Porcentaje de proyectos Complementarios registrados en la MIDS	Permite conocer el número de proyectos clasificados como complementarios en el Catálogo FAIS (educación, urbanización, infraestructura productiva, saneamiento) y que han sido registrados en la MIDS para su ejecución durante el año. La clasificación de proyectos Complementarios puede ser consultada en el Catálogo FAIS 2016	(Sumatoria de proyectos complementarios registrados en la MIDS al trimestre correspondiente/Sumatoria de proyectos totales registrados en la MIDS al trimestre correspondiente)*100	Actividad	Trimestral	Porcentaje
81	5 - Fondo de Aportaciones para la Infraestructura Social	178220	Porcentaje de otros proyectos registrados en la MIDS	Permite conocer el número de otros proyectos (proyectos PRODIM, proyectos de Gastos Indirectos y PProyectos Especiales) registrados en la MIDS para su ejecución durante el año. La clasificación de proyectos Complementarios puede ser consultada en el Catálogo FAIS 2016. Todo proyecto no considerado en el Catálogo como directo o complementario puede considerarse como proyecto especial	(Sumatoria de otros proyectos registrados la MIDS al trimestre correspondiente/Sumatoria de proyectos totales registrados en la MIDS al trimestre correspondiente)*100	Actividad	Trimestral	Porcentaje
82	5 - Fondo de Aportaciones para la Infraestructura Social	181467	Porcentaje de proyectos de contribución directa registrados en la MIDS	Permite conocer la proporción de proyectos clasificados como de contribución directa en el Catálogo FAIS (proyectos de servicios básicos, calidad y espacios de la vivienda, salud, educación y alimentación) respecto del total de proyectos que han sido registrados en la MIDS para su ejecución durante el año. La clasificación de proyectos Directos puede ser consultada en el Catálogo FAIS 2016	(Sumatoria de proyectos de contribución directa registrados en la MIDS al trimestre correspondiente/Sumatoria de proyectos totales registrados en la MIDS al trimestre correspondiente)*100	Actividad	Trimestral	Porcentaje
83	5 - Fondo de Aportaciones para la Infraestructura Social	182653	Porcentaje de proyectos Complementarios registrados en la MIDS	Permite conocer el número de proyectos clasificados como complementarios en el Catálogo FAIS (educación, urbanización, infraestructura productiva, saneamiento) y que han sido registrados en la MIDS para su ejecución durante el año. La clasificación de proyectos Complementarios puede ser consultada en el Catálogo FAIS 2016	(Sumatoria de proyectos complementarios registrados en la MIDS al trimestre correspondiente/Sumatoria de proyectos totales registrados en la MIDS al trimestre correspondiente)*100	Actividad	Trimestral	Porcentaje



No.	Tipo	Dimensión del Indicador	Sentido	Meta programada	Justificación	Detalle	Meta Modificada	Justificación	Detalle	Realizado en el Periodo	Justificación	Detalle	Avance (%)	Flujo
78	Gestión	Eficacia	Descendente	0			0			4.34783			N/D	Validado
79	Gestión	Eficacia	Ascendente	100			100			47.82609			47.83	Validado
80	Gestión	Eficacia	Descendente	0			0			47.82609			N/D	Validado
81	Gestión	Eficacia	Descendente	0			0			0			100	Validado
82	Gestión	Eficacia	Ascendente	94.44444			94.44444			94.44444			100	Validado
83	Gestión	Eficacia	Descendente	5.55556			5.55556			5.55556			100	Validado



No.	Ciclo	Período	Trimestre	Entidad Federativa	Municipio	Ramo	Unidad	Programa Presupuestario	Nombre del Programa Presupuestario	Grupo Funcional	Función	Subfunción
84	2023	4	4	Ciudad de México	Gobierno de la Entidad	33 - Aportaciones Federales para Entidades Federativas y Municipios	416 - Dirección General de Programación y Presupuesto A	1006	FAM Asistencia Social	2 - Desarrollo Social	6 - Protección Social	8 - Otros Grupos Vulnerables
85	2023	4	4	Ciudad de México	Gobierno de la Entidad	33 - Aportaciones Federales para Entidades Federativas y Municipios	416 - Dirección General de Programación y Presupuesto A	1006	FAM Asistencia Social	2 - Desarrollo Social	6 - Protección Social	8 - Otros Grupos Vulnerables
86	2023	4	4	Ciudad de México	Gobierno de la Entidad	33 - Aportaciones Federales para Entidades Federativas y Municipios	416 - Dirección General de Programación y Presupuesto A	1006	FAM Asistencia Social	2 - Desarrollo Social	6 - Protección Social	8 - Otros Grupos Vulnerables
87	2023	4	4	Ciudad de México	Gobierno de la Entidad	33 - Aportaciones Federales para Entidades Federativas y Municipios	416 - Dirección General de Programación y Presupuesto A	1006	FAM Asistencia Social	2 - Desarrollo Social	6 - Protección Social	8 - Otros Grupos Vulnerables



No.	Actividad Institucional	Clave del Indicador	Nombre del Indicador	Definición del Indicador	Método de Cálculo	Nivel del Indicador	Frecuencia de Medición	Unidad de Medida
84	7 - Fondo de Aportaciones Múltiples	178595	Porcentaje de capacitaciones otorgadas a Grupos de Desarrollo en el marco de los Programas de Salud y Bienestar Comunitario en localidades de alta y muy alta marginación.	El indicador mide el porcentaje de capacitaciones otorgadas en materia de los determinantes sociales de la salud a Grupos de Desarrollo constituidos en localidades de alta y muy alta marginación, con relación al número de capacitaciones programadas en materia de los determinantes sociales de la salud por los Sistemas Estatales DIF a Grupos de Desarrollo constituidos en localidades de alta y muy alta marginación.	(Número de Capacitaciones otorgadas en el año T en materia de los determinantes sociales de la salud a Grupos de Desarrollo constituidos en localidades de alta y muy alta marginación / Total de capacitaciones programadas en el año T sobre los determinantes sociales de la salud a Grupos de Desarrollo constituidos en localidades de alta y muy alta marginación) x 100	Componente	Anual	Porcentaje
85	7 - Fondo de Aportaciones Múltiples	178628	Porcentaje de proyectos comunitarios implementados con los Grupos de Desarrollo en el marco de los Programas de Salud y Bienestar Comunitario en localidades de alta y muy alta marginación.	El indicador mide el porcentaje de proyectos comunitarios implementados en materia de los determinantes sociales de la salud a Grupos de Desarrollo constituidos en localidades de alta y muy alta marginación, con relación al total de proyectos programados en materia de los determinantes sociales de la salud a Grupos de Desarrollo constituidos en localidades de alta y muy alta marginación.	(Número de proyectos comunitarios implementados en el año T, en materia de los determinantes sociales de la salud a Grupos de Desarrollo constituidos en localidades de alta y muy alta marginación / Total de proyectos comunitarios programados en el año T en materia de los determinantes sociales de la salud a Grupos de Desarrollo constituidos en localidades de alta y muy alta marginación) x100	Componente	Anual	Porcentaje
86	7 - Fondo de Aportaciones Múltiples	179872	Porcentaje de beneficiarios que reciben apoyos de los Programas de Atención Alimentaria de la Estrategia Integral de Asistencia Social, Alimentación y Desarrollo Comunitario.	Mide el porcentaje de beneficiarios de los programas de la Estrategia Integral de la Asistencia Social, Alimentación y Desarrollo Comunitario que reciben apoyos alimentarios con criterios de calidad nutricia y así mejoran su alimentación. No se cuenta con información de sustento para determinar el impacto de los apoyos en los beneficiarios, dado que el resultado depende de múltiples factores.	(Número total de beneficiarios que reciben apoyos alimentarios en el año t / Número total de beneficiarios inscritos a los programas alimentarios de la Estrategia Integral de la Asistencia Social, Alimentación y Desarrollo Comunitario en el año t) *100	Componente	Anual	Porcentaje
87	7 - Fondo de Aportaciones Múltiples	181472	Porcentaje de recursos del FAM Asistencia Social destinados a otorgar apoyos alimentarios.	Mide la asignación anual de recursos del Fondo de Aportaciones Múltiples de Asistencia Social para adquirir apoyos que contribuyan al cumplimiento efectivo de los derechos sociales que incidan positivamente en la alimentación mediante los programas alimentarios de la Estrategia Integral de Asistencia Social Alimentaria y Desarrollo Comunitario que operan los Sistemas Estatales DIF, para la atención de la población sujeta de asistencia social. De manera directa la utilización en la adquisición de insumos permitirá tener una cobertura mayor de beneficiarios y/o mejor calidad en los alimentos.	(Monto total de recursos del Fondo de Aportaciones Múltiples Asistencia Social asignados por el Sistema DIF para otorgar apoyos alimentarios en el año / Total de recursos recibidos por el Sistema DIF del Fondo de Aportaciones Múltiples Asistencia Social Alimentaria en el año) * 100	Actividad	Anual	Porcentaje



No.	Tipo	Dimensión del Indicador	Sentido	Meta programada	Justificación	Detalle	Meta Modificada	Justificación	Detalle	Realizado en el Periodo	Justificación	Detalle	Avance (%)	Flujo
84	Gestión	Eficiencia	Ascendente	0	{just1:{ciclo:2023,trim:4,just:Otras causas,usuario:miriamvargash,fecha:11/01/24}}	ESTA DEPENDENCIA NO CUENTA CON LA ASIGNACIÓN PRESUPUESTAL PARA OPERAR ESTE PROGRAMA	0	{just1:{ciclo:2023,trim:4,just:Otras causas,usuario:miriamvargash,fecha:11/01/24}}	ESTA DEPENDENCIA NO CUENTA CON LA ASIGNACIÓN PRESUPUESTAL PARA OPERAR ESTE PROGRAMA	0	Otras causas	este indicador no se captura porque no se opera	N/D	Validado
85	Gestión	Eficacia	Ascendente	0	{just1:{ciclo:2023,trim:4,just:Otras causas,usuario:miriamvargash,fecha:11/01/24}}	ESTA DEPENDENCIA NO CUENTA CON LA ASIGNACIÓN PRESUPUESTAL PARA OPERAR ESTE PROGRAMA	0	{just1:{ciclo:2023,trim:4,just:Otras causas,usuario:miriamvargash,fecha:11/01/24}}	ESTA DEPENDENCIA NO CUENTA CON LA ASIGNACIÓN PRESUPUESTAL PARA OPERAR ESTE PROGRAMA	0	Otras causas	No se captura el indicador por no operar el programa	N/D	Validado
86	Estratégico	Eficacia	Ascendente	29.27273	{just1:{ciclo:2023,trim:4,just:Mayor demanda de bienes y servicios,usuario:miriamvargash,fecha:11/01/24}}	EXISTE UN INCREMENTO DE PLANTELES ESCOLARES QUE SE INTEGRAN AL PROGRAMA DE ALIMENTOS ESCOLARES, MOTIVO POR EL CUAL HAY UNA LIGERA VARIACIÓN EN EL PORCENTAJE DE AVANCE CONTRA LO PROGRAMADO,	54.06033	{just1:{ciclo:2023,trim:4,just:Mayor demanda de bienes y servicios,usuario:miriamvargash,fecha:11/01/24}}	EXISTE UN INCREMENTO DE PLANTELES ESCOLARES QUE SE INTEGRAN AL PROGRAMA DE ALIMENTOS ESCOLARES, MOTIVO POR EL CUAL HAY UNA LIGERA VARIACIÓN EN EL PORCENTAJE DE AVANCE CONTRA LO PROGRAMADO,	81.44398	Otras causas	Cancelaciones en la programación de raciones alimentarias por inasistencia de menores al plantel, fauna nociva en instalaciones, et.	150.65	Validado
87	Gestión	Eficacia	Ascendente	0	{just1:{ciclo:2023,trim:4,just:Otras causas,usuario:miriamvargash,fecha:11/01/24}}	ESTA DEPENDENCIA NO CUENTA CON LA ASIGNACIÓN PRESUPUESTAL PARA OPERAR ESTE PROGRAMA	0	{just1:{ciclo:2023,trim:4,just:Otras causas,usuario:miriamvargash,fecha:11/01/24}}	ESTA DEPENDENCIA NO CUENTA CON LA ASIGNACIÓN PRESUPUESTAL PARA OPERAR ESTE PROGRAMA	0	Otras causas	No se captura por no operar el programa	N/D	Validado



No.	Ciclo	Período	Trimestre	Entidad Federativa	Municipio	Ramo	Unidad	Programa Presupuestario	Nombre del Programa Presupuestario	Grupo Funcional	Función	Subfunción
88	2023	4	4	Ciudad de México	Gobierno de la Entidad	33 - Aportaciones Federales para Entidades Federativas y Municipios	416 - Dirección General de Programación y Presupuesto A	1006	FAM Asistencia Social	2 - Desarrollo Social	6 - Protección Social	8 - Otros Grupos Vulnerables
89	2023	4	4	Ciudad de México	Gobierno de la Entidad	33 - Aportaciones Federales para Entidades Federativas y Municipios	416 - Dirección General de Programación y Presupuesto A	1006	FAM Asistencia Social	2 - Desarrollo Social	6 - Protección Social	8 - Otros Grupos Vulnerables
90	2023	4	4	Ciudad de México	Gobierno de la Entidad	33 - Aportaciones Federales para Entidades Federativas y Municipios	416 - Dirección General de Programación y Presupuesto A	1006	FAM Asistencia Social	2 - Desarrollo Social	6 - Protección Social	8 - Otros Grupos Vulnerables
91	2023	4	4	Ciudad de México	Gobierno de la Entidad	33 - Aportaciones Federales para Entidades Federativas y Municipios	416 - Dirección General de Programación y Presupuesto A	1007	FAM Infraestructura Educativa Básica	2 - Desarrollo Social	5 - Educación	1 - Educación Básica
92	2023	4	4	Ciudad de México	Gobierno de la Entidad	33 - Aportaciones Federales para Entidades Federativas y Municipios	416 - Dirección General de Programación y Presupuesto A	1007	FAM Infraestructura Educativa Básica	2 - Desarrollo Social	5 - Educación	1 - Educación Básica



No.	Actividad Institucional	Clave del Indicador	Nombre del Indicador	Definición del Indicador	Método de Cálculo	Nivel del Indicador	Frecuencia de Medición	Unidad de Medida
88	7 - Fondo de Aportaciones Múltiples	181790	Porcentaje de recursos del Fondo de Aportaciones Múltiples, componente Asistencia Social destinados a otorgar atención social.	Mide el porcentaje de la asignación de recurso del Fondo de Aportaciones Múltiples, componente Asistencia Social para brindar atención social integral a los beneficiarios de la Estrategia Integral de Asistencia Social, Alimentación y Desarrollo Comunitario que operan los Sistemas Estatales DIF.	(Monto total de recursos del Fondo de Aportaciones Múltiples Asistencia Social asignados por el Sistema DIF para otorgar apoyos y servicios de asistencia social en el año t / Total de recursos recibidos por el Sistema DIF del Fondo de Aportaciones Múltiples Asistencia Social en el año t) * 100	Actividad	Anual	Porcentaje
89	7 - Fondo de Aportaciones Múltiples	183142	Proporción de despensas-dotaciones entregadas que cumplen con los criterios de calidad nutricia	Mide el porcentaje de apoyos alimentarios despensas-dotaciones entregados que cumplen con los criterios de calidad nutricia de los lineamientos de la Estrategia Integral de Asistencia Social, Alimentación y Desarrollo Comunitario (EIASADC).	(Número de despensas-dotaciones distribuidas en el periodo t de acuerdo a los criterios de calidad nutricia de EIASADC / Número total de apoyos entregados en el periodo t) *100.	Componente	Trimestral	Porcentaje
90	7 - Fondo de Aportaciones Múltiples	183143	Porcentaje de apoyos y servicios de asistencia social brindados a grupos de atención prioritaria respecto a los programados.	Mide el porcentaje de apoyos y servicios de asistencia social brindados a grupos de atención prioritaria respecto a los programados a otorgar durante el ejercicio fiscal.	((Número total de apoyos y servicios brindados en materia de asistencia social a grupos de atención prioritaria en el año t / Total de apoyos y servicios programados en materia de asistencia social en el año t) *100)	Componente	Anual	Porcentaje
91	7 - Fondo de Aportaciones Múltiples	178376	Porcentaje de planteles educativos públicos de tipo básico con proyectos integrales de infraestructura en el Fondo de Aportaciones Múltiples potenciado	Mide el número de planteles educativos públicos de tipo básico con proyectos integrales concluidos financiados por medio del Fondo de Aportaciones Múltiples potenciado. Los proyectos integrales se refieren a la construcción, rehabilitación y/o mantenimiento y equipamiento de escuelas públicas de tipo básico. Para la selección de los planteles educativos públicos de tipo básico que serán beneficiados, se consideró la información recabada por el Censo de Escuelas, Maestros y Alumnos de Educación Básica y Especial de 2013, así como por el Diagnóstico Nacional de la Infraestructura Física Educativa elaborado por el Instituto Nacional de la Infraestructura Física Educativa, con el fin de detectar aquellos con las mayores necesidades de infraestructura.	(Número de planteles educativos públicos de tipo básico con proyectos integrales concluidos en el periodo t / Número de planteles educativos públicos de tipo básico con proyectos integrales aprobados en el periodo t) x 100	Componente	Trimestral	Porcentaje
92	7 - Fondo de Aportaciones Múltiples	178465	Porcentaje de planteles educativos públicos de tipo básico con proyectos concluidos en la categoría de equipamiento	Mide el número de proyectos concluidos en la categoría de equipamiento de planteles educativos públicos de tipo básico financiados por medio del Fondo de Aportaciones Múltiples Infraestructura Educativa Regular. El equipamiento se refiere a los enseres, artefactos y dispositivos que se colocan y/o instalan en un edificio, habilitándolo para llevar a cabo una función o una labor determinada.	(Número de planteles educativos públicos de tipo básico con proyectos concluidos en la categoría de equipamiento en el periodo t / Total de planteles educativos públicos de tipo básico con proyecto de equipamiento aprobado en el periodo t) x 100	Componente	Trimestral	Porcentaje



No.	Tipo	Dimensión del Indicador	Sentido	Meta programada	Justificación	Detalle	Meta Modificada	Justificación	Detalle	Realizado en el Periodo	Justificación	Detalle	Avance (%)	Flujo
88	Gestión	Eficiencia	Descendente	0	{just1:{ciclo:2023,trim:4,just:Otras causas,usuario:miriamvargash,fecha:11/01/24}}	ESTA DEPENDENCIA NO CUENTA CON LA ASIGNACIÓN PRESUPUESTAL PARA OPERAR ESTE PROGRAMA	0	{just1:{ciclo:2023,trim:4,just:Otras causas,usuario:miriamvargash,fecha:11/01/24}}	ESTA DEPENDENCIA NO CUENTA CON LA ASIGNACIÓN PRESUPUESTAL, TODA VEZ QUE LA EIASADC ESTABLECE QUE SE REQUIEREN REGLAS DE OPERACION LAS CUALES NO EXISTEN PARA ESTE PROGRAMA.	0	Otras causas	Este indicador no se captura por no operar este programa	100	Validado
89	Estratégico	Eficacia	Ascendente	0	{just1:{ciclo:2023,trim:4,just:Otras causas,usuario:miriamvargash,fecha:11/01/24}}	ESTA DEPENDENCIA NO CUENTA CON LA ASIGNACIÓN PRESUPUESTAL PARA OPERAR ESTE PROGRAMA	0	{just1:{ciclo:2023,trim:4,just:Otras causas,usuario:miriamvargash,fecha:11/01/24}}	ESTA DEPENDENCIA NO CUENTA CON LA ASIGNACIÓN PRESUPUESTAL PARA OPERAR ESTE PROGRAMA	0	Otras causas	No se captura indicador por no operar programa	N/D	Validado
90	Estratégico	Eficiencia	Ascendente	0	{just1:{ciclo:2023,trim:4,just:Otras causas,usuario:miriamvargash,fecha:11/01/24}}	ESTA DEPENDENCIA NO CUENTA CON LA ASIGNACIÓN PRESUPUESTAL PARA OPERAR ESTE PROGRAMA	0	{just1:{ciclo:2023,trim:4,just:Otras causas,usuario:miriamvargash,fecha:11/01/24}}	ESTA DEPENDENCIA NO CUENTA CON LA ASIGNACIÓN PRESUPUESTAL PARA OPERAR ESTE PROGRAMA	0		Este programa no se opera por no estar dado de alta	N/D	Validado
91	Gestión	Eficacia	Ascendente	100			100			100			100	Validado
92	Gestión	Eficacia	Ascendente	100			100	{just1:{ciclo:2023,trim:4,just:Incumplimiento o retraso en los trámites para el ejercicio presupuestario,usuario:adriancervantes,fecha:10/01/24}}		100			100	Validado



No.	Ciclo	Período	Trimestre	Entidad Federativa	Municipio	Ramo	Unidad	Programa Presupuestario	Nombre del Programa Presupuestario	Grupo Funcional	Función	Subfunción
93	2023	4	4	Ciudad de México	Gobierno de la Entidad	33 - Aportaciones Federales para Entidades Federativas y Municipios	416 - Dirección General de Programación y Presupuesto A	1007	FAM Infraestructura Educativa Básica	2 - Desarrollo Social	5 - Educación	1 - Educación Básica
94	2023	4	4	Ciudad de México	Gobierno de la Entidad	33 - Aportaciones Federales para Entidades Federativas y Municipios	416 - Dirección General de Programación y Presupuesto A	1007	FAM Infraestructura Educativa Básica	2 - Desarrollo Social	5 - Educación	1 - Educación Básica
95	2023	4	4	Ciudad de México	Gobierno de la Entidad	33 - Aportaciones Federales para Entidades Federativas y Municipios	416 - Dirección General de Programación y Presupuesto A	1007	FAM Infraestructura Educativa Básica	2 - Desarrollo Social	5 - Educación	1 - Educación Básica
96	2023	4	4	Ciudad de México	Gobierno de la Entidad	33 - Aportaciones Federales para Entidades Federativas y Municipios	416 - Dirección General de Programación y Presupuesto A	1007	FAM Infraestructura Educativa Básica	2 - Desarrollo Social	5 - Educación	1 - Educación Básica



No.	Actividad Institucional	Clave del Indicador	Nombre del Indicador	Definición del Indicador	Método de Cálculo	Nivel del Indicador	Frecuencia de Medición	Unidad de Medida
93	7 - Fondo de Aportaciones Múltiples	178524	Porcentaje de alumnos de educación básica que se encuentra en planteles educativos públicos que fueron mejorados en sus condiciones de infraestructura física educativa	Se refiere a los alumnos que son beneficiados de los planteles educativos públicos de tipo básico que fueron mejorados en sus condiciones de infraestructura física educativa necesarias para el desarrollo de las actividades académicas y escolares. Las condiciones adecuadas se refiere al plantel que cumple con la normatividad técnica aplicable en materia de infraestructura física educativa, consultables en https://www.gob.mx/inifed/acciones-y-programas/normatividad-tecnica	(Alumnos de educación básica que fueron beneficiados con el mejoramiento en las condiciones de Infraestructura Física Educativa (INFE) en el año t / Total de alumnos de los planteles educativos públicos de nivel básico que requieren de mejora en sus condiciones de Infraestructura en el estado en el año t) X 100	Fin	Anual	Porcentaje
94	7 - Fondo de Aportaciones Múltiples	178552	Porcentaje de planteles educativos públicos de tipo básico con proyectos en proceso de ejecución en la categoría de equipamiento	Mide el número de proyectos en la categoría de equipamiento que se están llevando a cabo en planteles educativos públicos de tipo básico, financiados por medio de Fondo de Aportaciones Múltiples Infraestructura Educativa Regular. El equipamiento se refiere a los enseres, artefactos y dispositivos que se colocan y/o instalan en un edificio, habilitándolo para llevar a cabo una función o una labor determinada, de acuerdo a las Normas y Especificaciones para Estudios, Proyectos, Construcción e Instalaciones emitidas por el Instituto Nacional de la Infraestructura Física Educativa.	(Número de planteles educativos públicos de tipo básico con proyectos en proceso de ejecución en la categoría de equipamiento en el período t / Total de planteles educativos públicos de tipo básico identificados en el padrón para ser atendidos por el programa en el período t) x 100	Actividad	Trimestral	Porcentaje
95	7 - Fondo de Aportaciones Múltiples	179809	Porcentaje de planteles educativos públicos de tipo básico con proyectos Integrales de infraestructura física en proceso de ejecución a través del Fondo de Aportaciones Múltiples potenciado	Mide el número de planteles educativos públicos de tipo básico con proyectos Integrales de infraestructura física que se están llevando a cabo, financiados por medio del Fondo de Aportaciones Múltiples potenciado. Los proyectos integrales se refieren a la construcción, rehabilitación y/o mantenimiento y equipamiento de escuelas públicas de tipo básico. Para la selección de los planteles educativos públicos de tipo básico que serán beneficiados, se consideró la información recabada por el Censo de Escuelas, Maestros y Alumnos de Educación Básica y Especial de 2013, así como por el Diagnóstico Nacional de la Infraestructura Física Educativa elaborado por el Instituto Nacional de la Infraestructura Física Educativa, con el fin de detectar aquellos con las mayores necesidades de infraestructura.	(Número de planteles educativos públicos de tipo básico con proyectos en proceso de ejecución en las categorías de construcción, rehabilitación y/o mantenimiento y equipamiento en el periodo t/ Total de planteles educativos públicos de tipo básico identificados en el padrón para ser atendidos por el programa en el periodo t) x 100	Actividad	Trimestral	Porcentaje
96	7 - Fondo de Aportaciones Múltiples	179913	Porcentaje de planteles educativos públicos de tipo básico que cuentan con condiciones adecuadas de infraestructura, atendidos en su infraestructura con recursos del Fondo de Aportaciones Múltiples	Mide el número de planteles educativos públicos de tipo básico que mejoran su infraestructura al ser atendidos con proyectos de infraestructura que puede ser de construcción, rehabilitación y/o mantenimiento y equipamiento con recursos del Fondo de Aportaciones Múltiples, respecto del total de planteles educativos públicos de tipo básico en el estado. Las condiciones adecuadas se refiere al plantel que cumple con la normatividad técnica aplicable en materia de infraestructura física educativa, consultables en https://www.gob.mx/inifed/acciones-y-programas/normatividad-tecnica .	(Número de planteles educativos públicos de tipo básico atendidos que cuentan con condiciones adecuadas de infraestructura con recursos del Fondo de Aportaciones Múltiples en el periodo t/Total de planteles educativos públicos de tipo básico con necesidades de atención del estado) x 100	Propósito	Anual	Porcentaje



No.	Tipo	Dimensión del Indicador	Sentido	Meta programada	Justificación	Detalle	Meta Modificada	Justificación	Detalle	Realizado en el Periodo	Justificación	Detalle	Avance (%)	Flujo
93	Estratégico	Eficacia	Ascendente	50			50			100			200	Validado
94	Gestión	Eficacia	Ascendente	100			100			50			50	Validado
95	Gestión	Eficacia	Ascendente	100			100			80			80	Validado
96	Estratégico	Eficacia	Ascendente	100			100			100			100	Validado



No.	Ciclo	Período	Trimestre	Entidad Federativa	Municipio	Ramo	Unidad	Programa Presupuestario	Nombre del Programa Presupuestario	Grupo Funcional	Función	Subfunción
97	2023	4	4	Ciudad de México	Gobierno de la Entidad	33 - Aportaciones Federales para Entidades Federativas y Municipios	416 - Dirección General de Programación y Presupuesto A	1007	FAM Infraestructura Educativa Básica	2 - Desarrollo Social	5 - Educación	1 - Educación Básica
98	2023	4	4	Ciudad de México	Gobierno de la Entidad	33 - Aportaciones Federales para Entidades Federativas y Municipios	416 - Dirección General de Programación y Presupuesto A	1007	FAM Infraestructura Educativa Básica	2 - Desarrollo Social	5 - Educación	1 - Educación Básica
99	2023	4	4	Ciudad de México	Gobierno de la Entidad	33 - Aportaciones Federales para Entidades Federativas y Municipios	416 - Dirección General de Programación y Presupuesto A	1007	FAM Infraestructura Educativa Básica	2 - Desarrollo Social	5 - Educación	1 - Educación Básica
100	2023	4	4	Ciudad de México	Gobierno de la Entidad	33 - Aportaciones Federales para Entidades Federativas y Municipios	416 - Dirección General de Programación y Presupuesto A	1007	FAM Infraestructura Educativa Básica	2 - Desarrollo Social	5 - Educación	1 - Educación Básica



No.	Actividad Institucional	Clave del Indicador	Nombre del Indicador	Definición del Indicador	Método de Cálculo	Nivel del Indicador	Frecuencia de Medición	Unidad de Medida
97	7 - Fondo de Aportaciones Múltiples	180575	Porcentaje de planteles educativos públicos de tipo básico que cuentan con condiciones adecuadas de infraestructura, atendidos con recursos del Fondo de Aportaciones Múltiples potenciado	Mide el número de planteles educativos públicos de tipo básico mejorados con recursos del FAM potenciado y que se ejecutan en el marco de los Lineamientos para la aplicación de los recursos para la conservación y mantenimiento de proyectos de la Infraestructura Física Educativa en el Programa FAM Potenciado. Las condiciones adecuadas se refiere al plantel que cumple con la normatividad técnica aplicable en materia de infraestructura física educativa, consultables en https://www.gob.mx/inifed/acciones-y-programas/normatividad-tecnica	(Número de planteles educativos públicos de tipo básico atendidos que cuentan con condiciones adecuadas de Infraestructura mejorados con recursos del Fondo de Aportaciones Múltiples potenciado en el periodo t/Total de planteles educativos públicos de tipo básico con necesidades de atención en el estado) x 100	Propósito	Anual	Porcentaje
98	7 - Fondo de Aportaciones Múltiples	185890	Porcentaje de planteles educativos públicos de tipo básico con proyectos concluidos en la categoría de rehabilitación y/o mantenimiento	Mide el número de proyectos en la categoría de rehabilitación y/o mantenimiento concluidos de planteles educativos públicos de tipo básico financiados por medio del Fondo de Aportaciones Múltiples Infraestructura Educativa Regular. La rehabilitación y/o mantenimiento se refiere a trabajos necesarios para restablecer las condiciones y características originales de resistencia o funcionamiento de un inmueble educativo y/o las operaciones necesarias que se realizan en las construcciones, instalaciones, sistemas, mobiliario y equipo con el fin de sostener y asegurar su buen funcionamiento, de acuerdo a las Normas y Especificaciones para Estudios, Proyectos, Construcción e Instalaciones emitidas por el Instituto Nacional de la Infraestructura Física Educativa.	(Número de planteles educativos públicos de tipo básico con proyectos concluidos en la categoría de rehabilitación y/o mantenimiento en el periodo t/Total de planteles educativos públicos de tipo básico con proyecto de rehabilitación y/o mantenimiento aprobado en el periodo t) x 100	Componente	Trimestral	Porcentaje
99	7 - Fondo de Aportaciones Múltiples	185894	Porcentaje de planteles educativos públicos de tipo básico con proyectos concluidos en la categoría de construcción	Mide el número de proyectos en la categoría de construcción concluidos, de planteles educativos públicos de tipo básico financiados por medio del Fondo de Aportaciones Múltiples Infraestructura Educativa Regular. La construcción se refiere al conjunto de actividades efectuadas para edificar, instalar, ampliar o modificar uno o más espacios educativos o parte de ellos, de acuerdo a las Normas y Especificaciones para Estudios, Proyectos, Construcción e Instalaciones emitidas por el Instituto Nacional de la Infraestructura Física Educativa.	(Número de planteles educativos públicos de tipo básico con proyectos concluidos en la categoría de construcción en el periodo t/Total de planteles educativos públicos de tipo básico con proyecto de construcción aprobado en el periodo t) x 100	Componente	Trimestral	Porcentaje
100	7 - Fondo de Aportaciones Múltiples	185895	Porcentaje de planteles educativos públicos de tipo básico con proyectos en proceso de ejecución en la categoría de rehabilitación y/o mantenimiento	Mide el número de proyectos en la categoría de rehabilitación y/o mantenimiento que se están llevando a cabo en planteles educativos públicos de tipo básico financiados por medio de Fondo de Aportaciones Múltiples Infraestructura Educativa Regular. La rehabilitación y/o mantenimiento se refiere a trabajos necesarios para restablecer las condiciones y características originales de resistencia o funcionamiento de un inmueble educativo y/o las operaciones necesarias que se realizan en las construcciones, instalaciones, sistemas, mobiliario y equipo con el fin de sostener y asegurar su buen funcionamiento, de acuerdo a las Normas y Especificaciones para Estudios, Proyectos, Construcción e Instalaciones emitidas por el Instituto Nacional de la Infraestructura Física Educativa.	(Número de planteles educativos públicos de tipo básico con proyectos en proceso de ejecución en la categoría de rehabilitación y/o mantenimiento en el periodo t / Total de planteles educativos públicos de tipo básico identificados en el padrón para ser atendidas por el programa en el periodo t) x 100	Actividad	Trimestral	Porcentaje



No.	Tipo	Dimensión del Indicador	Sentido	Meta programada	Justificación	Detalle	Meta Modificada	Justificación	Detalle	Realizado en el Periodo	Justificación	Detalle	Avance (%)	Flujo
97	Estratégico	Eficacia	Ascendente	100			100			100			100	Validado
98	Gestión	Eficacia	Ascendente	100			100			100			100	Validado
99	Gestión	Eficacia	Ascendente	100			100			0	Programación original deficiente		0	Validado
100	Gestión	Eficacia	Ascendente	100			100	{just1:{ciclo:2023,trim:4,just:Programación original deficiente,usuario:adriancervantest,fecha:10/01/24}}		100			100	Validado



No.	Ciclo	Período	Trimestre	Entidad Federativa	Municipio	Ramo	Unidad	Programa Presupuestario	Nombre del Programa Presupuestario	Grupo Funcional	Función	Subfunción
101	2023	4	4	Ciudad de México	Gobierno de la Entidad	33 - Aportaciones Federales para Entidades Federativas y Municipios	416 - Dirección General de Programación y Presupuesto A	1007	FAM Infraestructura Educativa Básica	2 - Desarrollo Social	5 - Educación	1 - Educación Básica
102	2023	4	4	Ciudad de México	Gobierno de la Entidad	33 - Aportaciones Federales para Entidades Federativas y Municipios	416 - Dirección General de Programación y Presupuesto A	1008	FAM Infraestructura Educativa Media Superior y Superior	2 - Desarrollo Social	5 - Educación	2 - Educación Media Superior
103	2023	4	4	Ciudad de México	Gobierno de la Entidad	33 - Aportaciones Federales para Entidades Federativas y Municipios	416 - Dirección General de Programación y Presupuesto A	1008	FAM Infraestructura Educativa Media Superior y Superior	2 - Desarrollo Social	5 - Educación	2 - Educación Media Superior
104	2023	4	4	Ciudad de México	Gobierno de la Entidad	33 - Aportaciones Federales para Entidades Federativas y Municipios	416 - Dirección General de Programación y Presupuesto A	1008	FAM Infraestructura Educativa Media Superior y Superior	2 - Desarrollo Social	5 - Educación	2 - Educación Media Superior
105	2023	4	4	Ciudad de México	Gobierno de la Entidad	33 - Aportaciones Federales para Entidades Federativas y Municipios	416 - Dirección General de Programación y Presupuesto A	1008	FAM Infraestructura Educativa Media Superior y Superior	2 - Desarrollo Social	5 - Educación	2 - Educación Media Superior



No.	Actividad Institucional	Clave del Indicador	Nombre del Indicador	Definición del Indicador	Método de Cálculo	Nivel del Indicador	Frecuencia de Medición	Unidad de Medida
101	7 - Fondo de Aportaciones Múltiples	185896	Porcentaje de planteles educativos públicos de tipo básico con proyectos en proceso de ejecución en la categoría de construcción	Mide el número de proyectos en la categoría de construcción que se están llevando a cabo en planteles educativos públicos de tipo básico financiados por medio de Fondo de Aportaciones Múltiples Infraestructura Educativa Regular. La construcción se refiere al conjunto de actividades efectuadas para edificar, instalar, ampliar o modificar uno o más planteles educativos públicos o parte de ellos de acuerdo a las Normas y Especificaciones para Estudios, Proyectos, Construcción e Instalaciones emitidas por el Instituto Nacional de la Infraestructura Física Educativa.	(Número de planteles educativos públicos de tipo básico con proyectos en proceso de ejecución en la categoría de construcción en el período t / Total de planteles educativos públicos de tipo básico identificados en el padrón para ser atendidos por el programa en el período t) x 100	Actividad	Trimestral	Porcentaje
102	7 - Fondo de Aportaciones Múltiples	179000	Porcentaje de proyectos aprobados de instituciones de educación media superior en la categoría de rehabilitación y/o mantenimiento para ser financiados por el FAM Infraestructura Educativa durante el ejercicio de un año escolar	Mide el número de proyectos aprobados de instituciones de educación media superior en la categoría de rehabilitación y/o mantenimiento para ser financiados por el FAM Infraestructura Educativa sobre el total de proyectos solicitados en la categoría de rehabilitación y/o mantenimiento para educación media superior	(Número de proyectos aprobados en instituciones de educación media superior en la categoría de rehabilitación y/o mantenimiento para ser financiados por el FAM Infraestructura Educativa / Total de proyectos solicitados en la categoría de rehabilitación y/o mantenimiento en educación media superior) X 100	Actividad	Anual	Porcentaje
103	7 - Fondo de Aportaciones Múltiples	179685	Porcentaje de proyectos aprobados de instituciones de educación superior en la categoría de rehabilitación y/o mantenimiento para ser financiados por el FAM Infraestructura Educativa	Mide el número de proyectos aprobados de instituciones de educación superior en la categoría de rehabilitación y/o mantenimiento para ser financiados por el FAM Infraestructura Educativa sobre el total de proyectos solicitados en la categoría de rehabilitación y/o mantenimiento para educación superior	(Número de proyectos aprobados en instituciones de educación superior en la categoría de rehabilitación y/o mantenimiento para ser financiados por el FAM Infraestructura Educativa en el año t/ Total de proyectos solicitados en la categoría de rehabilitación y/o mantenimiento en educación superior en el año t) X 100	Actividad	Anual	Porcentaje
104	7 - Fondo de Aportaciones Múltiples	179873	Porcentaje de informes trimestrales sobre el ejercicio del FAM para escuelas de educación superior entregados en tiempo y forma	Mide el porcentaje de informes trimestrales integrados en tiempo y forma al Sistema de Recursos Federales Transferidos por estado.	(Número de informes trimestrales integrados en tiempo y forma al Sistema de Recursos Federales Transferidos en el año t/ 4)*100, por estado.	Actividad	Trimestral	Porcentaje
105	7 - Fondo de Aportaciones Múltiples	180306	Porcentaje de proyectos aprobados de instituciones de educación media superior en la categoría de equipamiento para ser financiados por el FAM Infraestructura Educativa durante el ejercicio de un año escolar	Mide el número de proyectos aprobados de instituciones de educación media superior en la categoría de equipamiento para ser financiados por el FAM Infraestructura Educativa sobre el total de proyectos solicitados en la categoría de equipamiento para educación media superior	(Número de proyectos aprobados en instituciones de educación media superior en la categoría de equipamiento para ser financiados por el FAM Infraestructura Educativa / Total de proyectos solicitados en la categoría de equipamiento en educación media superior) X 100	Actividad	Anual	Porcentaje



No.	Tipo	Dimensión del Indicador	Sentido	Meta programada	Justificación	Detalle	Meta Modificada	Justificación	Detalle	Realizado en el Periodo	Justificación	Detalle	Avance (%)	Flujo
101	Gestión	Eficacia	Ascendente	0			83.33333	{just1:{ciclo:2023,trim:4,just:Mayor demanda de bienes y servicios,usuario:adriance rvantest,fecha:10/01/24}}		100			120	Validado
102	Gestión	Eficacia	Ascendente	50			50			50	Programación original deficiente		100	Validado
103	Gestión	Eficacia	Ascendente	0			0			0	Incumplimiento o retraso en los trámites para el ejercicio presupuestario		N/D	Validado
104	Gestión	Eficacia	Ascendente	100			100			100			100	Validado
105	Gestión	Eficacia	Ascendente	100			100			100			100	Validado



No.	Ciclo	Período	Trimestre	Entidad Federativa	Municipio	Ramo	Unidad	Programa Presupuestario	Nombre del Programa Presupuestario	Grupo Funcional	Función	Subfunción
106	2023	4	4	Ciudad de México	Gobierno de la Entidad	33 - Aportaciones Federales para Entidades Federativas y Municipios	416 - Dirección General de Programación y Presupuesto A	1008	FAM Infraestructura Educativa Media Superior y Superior	2 - Desarrollo Social	5 - Educación	2 - Educación Media Superior
107	2023	4	4	Ciudad de México	Gobierno de la Entidad	33 - Aportaciones Federales para Entidades Federativas y Municipios	416 - Dirección General de Programación y Presupuesto A	1008	FAM Infraestructura Educativa Media Superior y Superior	2 - Desarrollo Social	5 - Educación	2 - Educación Media Superior
108	2023	4	4	Ciudad de México	Gobierno de la Entidad	33 - Aportaciones Federales para Entidades Federativas y Municipios	416 - Dirección General de Programación y Presupuesto A	1008	FAM Infraestructura Educativa Media Superior y Superior	2 - Desarrollo Social	5 - Educación	2 - Educación Media Superior
109	2023	4	4	Ciudad de México	Gobierno de la Entidad	33 - Aportaciones Federales para Entidades Federativas y Municipios	416 - Dirección General de Programación y Presupuesto A	1008	FAM Infraestructura Educativa Media Superior y Superior	2 - Desarrollo Social	5 - Educación	2 - Educación Media Superior
110	2023	4	4	Ciudad de México	Gobierno de la Entidad	33 - Aportaciones Federales para Entidades Federativas y Municipios	416 - Dirección General de Programación y Presupuesto A	1008	FAM Infraestructura Educativa Media Superior y Superior	2 - Desarrollo Social	5 - Educación	2 - Educación Media Superior
111	2023	4	4	Ciudad de México	Gobierno de la Entidad	33 - Aportaciones Federales para Entidades Federativas y Municipios	416 - Dirección General de Programación y Presupuesto A	1008	FAM Infraestructura Educativa Media Superior y Superior	2 - Desarrollo Social	5 - Educación	2 - Educación Media Superior



No.	Actividad Institucional	Clave del Indicador	Nombre del Indicador	Definición del Indicador	Método de Cálculo	Nivel del Indicador	Frecuencia de Medición	Unidad de Medida
106	7 - Fondo de Aportaciones Múltiples	180380	Porcentaje de proyectos aprobados de instituciones de educación media superior en la categoría de construcción para ser financiados por el FAM Infraestructura Educativa durante el ejercicio de un año escolar	Mide el número de proyectos aprobados de instituciones de educación media superior en la categoría de construcción para ser financiados por el FAM Infraestructura Educativa sobre el total de proyectos solicitados en la categoría de construcción para educación media superior	$(\text{Número de proyectos aprobados en instituciones de educación media superior en la categoría de construcción para ser financiados por el FAM Infraestructura Educativa} / \text{Total de proyectos solicitados en la categoría de construcción en educación media superior}) \times 100$	Actividad	Anual	Porcentaje
107	7 - Fondo de Aportaciones Múltiples	180514	Porcentaje de escuelas de educación media superior atendidos con proyectos de equipamiento con recursos del FAM en el estado.	Mide el número de escuelas de educación media superior con recursos del Fondo de Aportaciones Múltiples para la atención de proyectos de equipamiento, respecto del total de escuelas de educación media superior en el estado.	$(\text{Número de escuelas de educación media superior con recursos del Fondo de Aportaciones Múltiples para la atención de proyectos de equipamiento en el año t} / \text{Total de escuelas de educación media superior del estado}) \times 100$	Componente	Anual	Porcentaje
108	7 - Fondo de Aportaciones Múltiples	180515	Porcentaje de escuelas de educación superior atendidos con proyectos de construcción con recursos del FAM, durante un año, en el estado.	Mide el número de escuelas de educación superior con recursos del Fondo de Aportaciones Múltiples para la atención de proyectos de construcción, respecto del total de escuelas de educación superior en el estado.	$(\text{Número de escuelas de educación superior con recursos del Fondo de Aportaciones Múltiples para la atención de proyectos de construcción en el periodo t} / \text{Total de escuelas de educación superior del estado}) \times 100$	Componente	Anual	Porcentaje
109	7 - Fondo de Aportaciones Múltiples	180563	Porcentaje de escuelas de educación media superior atendidos con proyectos de rehabilitación y/o mantenimiento con recursos del FAM en el estado.	Mide el número de escuelas de educación media superior con recursos del Fondo de Aportaciones Múltiples para la atención de proyectos de rehabilitación y/o mantenimiento, respecto del total de escuelas de educación media superior en el estado.	$(\text{Número de escuelas de educación media superior con recursos del Fondo de Aportaciones Múltiples para la atención de proyectos de rehabilitación y/o mantenimiento en el año t} / \text{Total de escuelas de educación media superior del estado}) \times 100$	Componente	Anual	Porcentaje
110	7 - Fondo de Aportaciones Múltiples	180630	Porcentaje de proyectos aprobados de instituciones de educación superior en la categoría de equipamiento para ser financiados por el FAM Infraestructura Educativa	Mide el número de proyectos aprobados de instituciones de educación superior en la categoría de equipamiento para ser financiados por el FAM Infraestructura Educativa sobre el total de proyectos solicitados en la categoría de equipamiento para educación superior	$(\text{Número de proyectos aprobados en instituciones de educación superior en la categoría de equipamiento para ser financiados por el FAM Infraestructura Educativa en el año t} / \text{Total de proyectos solicitados en la categoría de equipamiento en educación superior en el año t}) \times 100$	Actividad	Anual	Porcentaje
111	7 - Fondo de Aportaciones Múltiples	181111	Tasa de variación de la matrícula de escuelas de educación media superior	Mide la variación de la matrícula de las escuelas de educación media superior, respecto del año anterior.	$((\text{Matrícula de escuelas de educación media superior en el año t} / \text{matrícula de escuelas de educación media superior en el año t-1}) - 1) \times 100$	Propósito	Anual	Porcentaje



No.	Tipo	Dimensión del Indicador	Sentido	Meta programada	Justificación	Detalle	Meta Modificada	Justificación	Detalle	Realizado en el Periodo	Justificación	Detalle	Avance (%)	Flujo
106	Gestión	Eficacia	Ascendente	0			0			0	Incumplimiento o retraso en los trámites para el ejercicio presupuestario		N/D	Validado
107	Estratégico	Eficacia	Ascendente	0			0			0	Programación original deficiente		N/D	Validado
108	Estratégico	Eficacia	Ascendente	0			0			0	Programación original deficiente		N/D	Validado
109	Estratégico	Eficacia	Ascendente	0			0			0	Programación original deficiente		N/D	Validado
110	Gestión	Eficacia	Ascendente	0			0			0	Programación original deficiente		N/D	Validado
111	Estratégico	Eficacia	Ascendente	0			0			0			N/D	Validado



No.	Ciclo	Período	Trimestre	Entidad Federativa	Municipio	Ramo	Unidad	Programa Presupuestario	Nombre del Programa Presupuestario	Grupo Funcional	Función	Subfunción
112	2023	4	4	Ciudad de México	Gobierno de la Entidad	33 - Aportaciones Federales para Entidades Federativas y Municipios	416 - Dirección General de Programación y Presupuesto A	1008	FAM Infraestructura Educativa Media Superior y Superior	2 - Desarrollo Social	5 - Educación	2 - Educación Media Superior
113	2023	4	4	Ciudad de México	Gobierno de la Entidad	33 - Aportaciones Federales para Entidades Federativas y Municipios	416 - Dirección General de Programación y Presupuesto A	1008	FAM Infraestructura Educativa Media Superior y Superior	2 - Desarrollo Social	5 - Educación	2 - Educación Media Superior
114	2023	4	4	Ciudad de México	Gobierno de la Entidad	33 - Aportaciones Federales para Entidades Federativas y Municipios	416 - Dirección General de Programación y Presupuesto A	1008	FAM Infraestructura Educativa Media Superior y Superior	2 - Desarrollo Social	5 - Educación	2 - Educación Media Superior
115	2023	4	4	Ciudad de México	Gobierno de la Entidad	33 - Aportaciones Federales para Entidades Federativas y Municipios	416 - Dirección General de Programación y Presupuesto A	1008	FAM Infraestructura Educativa Media Superior y Superior	2 - Desarrollo Social	5 - Educación	2 - Educación Media Superior
116	2023	4	4	Ciudad de México	Gobierno de la Entidad	33 - Aportaciones Federales para Entidades Federativas y Municipios	416 - Dirección General de Programación y Presupuesto A	1008	FAM Infraestructura Educativa Media Superior y Superior	2 - Desarrollo Social	5 - Educación	2 - Educación Media Superior



No.	Actividad Institucional	Clave del Indicador	Nombre del Indicador	Definición del Indicador	Método de Cálculo	Nivel del Indicador	Frecuencia de Medición	Unidad de Medida
112	7 - Fondo de Aportaciones Múltiples	181161	Porcentaje de escuelas de educación superior que reciben los recursos del FAM en tiempo y forma	Mide el porcentaje de escuelas de educación superior que reciben los recursos del FAM en tiempo y forma con base en la autorización de sus proyectos de infraestructura, por Estado.	(Número de escuelas de educación superior que reciben los recursos del FAM en tiempo y forma en el trimestre n, del año t /Número de escuelas de educación superior beneficiados por el FAM en el año t) x 100, por Estado.	Actividad	Trimestral	Porcentaje
113	7 - Fondo de Aportaciones Múltiples	181193	Porcentaje de planteles y/o campus de educación superior atendidos con proyectos de rehabilitación y/o mantenimiento con recursos del FAM, durante un año, en el estado.	Mide el número de planteles y/o escuelas de educación superior con recursos del Fondo de Aportaciones Múltiples para la atención de proyectos de rehabilitación y/o mantenimiento, respecto del total de planteles y/o escuelas de educación superior en el estado.	(Número de planteles y/o escuelas de educación superior con recursos del Fondo de Aportaciones Múltiples para la atención de proyectos de rehabilitación y/o mantenimiento en el periodo t/Total de planteles y/o escuelas de educación superior del estado) x 100	Componente	Anual	Porcentaje
114	7 - Fondo de Aportaciones Múltiples	181802	Porcentaje de escuelas de educación media superior atendidos con proyectos de construcción con recursos del FAM en el estado.	Mide el número de escuelas de educación media superior con recursos del Fondo de Aportaciones Múltiples para la atención de proyectos de construcción, respecto del total de escuelas de educación media superior en el estado.	(Número de escuelas de educación media superior con recursos del Fondo de Aportaciones Múltiples para la atención de proyectos de construcción en el año t/Total de escuelas de educación media superior del estado) x 100	Componente	Anual	Porcentaje
115	7 - Fondo de Aportaciones Múltiples	183049	Porcentaje de proyectos aprobados de instituciones de educación superior en la categoría de construcción para ser financiados por el FAM Infraestructura Educativa	Mide el número de proyectos aprobados de instituciones de educación superior en la categoría de construcción para ser financiados por el FAM Infraestructura Educativa sobre el total de proyectos solicitados en la categoría de construcción para educación superior	(Número de proyectos aprobados en instituciones de educación superior en la categoría de construcción para ser financiados por el FAM Infraestructura Educativa / Total de proyectos solicitados en la categoría de construcción en educación superior) X 100	Actividad	Anual	Porcentaje
116	7 - Fondo de Aportaciones Múltiples	183102	Porcentaje de recursos radicados a los Institutos Locales de Infraestructura (ILIFE'S), para el Fondo de Aportaciones Múltiples de Educación Media Superior	Porcentaje de recursos radicados a los Institutos Locales de Infraestructura Física Educativa (ILIFE'S) para la operación del Fondo de Aportaciones Múltiples en Educación Media Superior en el año t, respecto del recursos aprobado para el Fondo de Aportaciones Múltiples en el año t para Educación Media Superior .	(Recursos radicados a los ILIFE'S para la operación del Fondo de Aportaciones Múltiples en Educación Media Superior en el año t/ Recursos aprobados por el Fondo de Aportaciones Múltiples en Educación Media Superior en el año t)x100	Actividad	Trimestral	Porcentaje



No.	Tipo	Dimensión del Indicador	Sentido	Meta programada	Justificación	Detalle	Meta Modificada	Justificación	Detalle	Realizado en el Periodo	Justificación	Detalle	Avance (%)	Flujo
112	Gestión	Eficacia	Ascendente	0			0			0	Programación original deficiente		N/D	Validado
113	Estratégico	Eficacia	Ascendente	0			0			0	Programación original deficiente		N/D	Validado
114	Estratégico	Eficacia	Ascendente	0			0			0	Programación original deficiente		N/D	Validado
115	Gestión	Eficacia	Ascendente	0			0			0	Programación original deficiente		N/D	Validado
116	Gestión	Eficacia	Ascendente	100			52	{just1:{ciclo:2023,trim:4,just:Incumplimiento o retraso en los trámites para el ejercicio presupuestario,usuario:adriancervantes,fecha:10/01/24}}		80			153.85	Validado



No.	Ciclo	Período	Trimestre	Entidad Federativa	Municipio	Ramo	Unidad	Programa Presupuestario	Nombre del Programa Presupuestario	Grupo Funcional	Función	Subfunción
117	2023	4	4	Ciudad de México	Gobierno de la Entidad	33 - Aportaciones Federales para Entidades Federativas y Municipios	416 - Dirección General de Programación y Presupuesto A	1008	FAM Infraestructura Educativa Media Superior y Superior	2 - Desarrollo Social	5 - Educación	2 - Educación Media Superior
118	2023	4	4	Ciudad de México	Gobierno de la Entidad	33 - Aportaciones Federales para Entidades Federativas y Municipios	416 - Dirección General de Programación y Presupuesto A	1008	FAM Infraestructura Educativa Media Superior y Superior	2 - Desarrollo Social	5 - Educación	2 - Educación Media Superior
119	2023	4	4	Ciudad de México	Gobierno de la Entidad	33 - Aportaciones Federales para Entidades Federativas y Municipios	416 - Dirección General de Programación y Presupuesto A	1011	FASP	1 - Gobierno	7 - Asuntos de Orden Público y de Seguridad Interior	4 - Sistema Nacional de Seguridad Pública
120	2023	4	4	Ciudad de México	Gobierno de la Entidad	33 - Aportaciones Federales para Entidades Federativas y Municipios	416 - Dirección General de Programación y Presupuesto A	1011	FASP	1 - Gobierno	7 - Asuntos de Orden Público y de Seguridad Interior	4 - Sistema Nacional de Seguridad Pública
121	2023	4	4	Ciudad de México	Gobierno de la Entidad	33 - Aportaciones Federales para Entidades Federativas y Municipios	416 - Dirección General de Programación y Presupuesto A	1011	FASP	1 - Gobierno	7 - Asuntos de Orden Público y de Seguridad Interior	4 - Sistema Nacional de Seguridad Pública
122	2023	4	4	Ciudad de México	Gobierno de la Entidad	33 - Aportaciones Federales para Entidades Federativas y Municipios	416 - Dirección General de Programación y Presupuesto A	1011	FASP	1 - Gobierno	7 - Asuntos de Orden Público y de Seguridad Interior	4 - Sistema Nacional de Seguridad Pública



No.	Actividad Institucional	Clave del Indicador	Nombre del Indicador	Definición del Indicador	Método de Cálculo	Nivel del Indicador	Frecuencia de Medición	Unidad de Medida
117	7 - Fondo de Aportaciones Múltiples	183120	Porcentaje de escuelas de educación superior atendidos con proyectos de equipamiento con recursos del FAM, durante un año, en el estado.	Mide el número de escuelas de educación superior con recursos del Fondo de Aportaciones Múltiples para la atención de proyectos de equipamiento, respecto del total de escuelas de educación superior en el estado.	$(\text{Número de escuelas de educación superior con recursos del Fondo de Aportaciones Múltiples para la atención de proyectos de equipamiento en el periodo } t / \text{Total de escuelas de educación superior del estado}) \times 100$	Componente	Anual	Porcentaje
118	7 - Fondo de Aportaciones Múltiples	183159	Porcentaje de escuelas de educación superior que incrementan su matrícula	Mide el número de escuelas de educación superior que son beneficiados con recursos del Fondo de Aportaciones Múltiples (FAM) que incrementan su matrícula, respecto del total de escuelas de educación superior por estado y nacional.	$(\text{Número de escuelas de educación superior beneficiados con recursos del Fondo de Aportaciones Múltiples que incrementan su matrícula en el ciclo } t / \text{Total de escuelas de educación superior en el año } t) \times 100$. Por Estado y nacional	Propósito	Anual	Porcentaje
119	9 - Fondo de Aportaciones para la Seguridad Pública de los Estados y del Distrito Federal	178614	Porcentaje de recursos concertados para la adquisición de equipamiento (uniforme, vestuario o equipo de protección) para la operación policial que se utilizaron para ese fin.	Mide la proporción de recursos federales del FASP concertados para el equipamiento (uniforme, vestuario o equipo de protección) en apoyo de la función policial que fueron destinados para ese fin, sin ser reprogramados durante el ejercicio fiscal.	$(\text{Total de recursos pagados en equipamiento (uniforme, vestuario o equipo de protección)} / \text{Total de recursos para equipamiento (uniforme, vestuario y equipo de protección) concertados}) \times 100$	Actividad	Trimestral	Porcentaje
120	9 - Fondo de Aportaciones para la Seguridad Pública de los Estados y del Distrito Federal	179245	Porcentaje de integrantes del estado de fuerza estatal y municipal con evaluaciones de Competencias Básicas realizadas con recursos FASP, aprobados.	Mide el avance alcanzado en la aprobación de evaluaciones de Competencias Básicas con recursos federales del FASP a los integrantes del estado de fuerza estatal y municipal, es decir policías preventivos, policías de investigación y custodios, durante el ejercicio fiscal.	$(\text{Integrantes del estado de fuerza estatal y municipal aprobados en Evaluaciones de Competencias Básicas realizadas con recurso FASP} / \text{Integrantes del estado de fuerza estatal y municipal evaluados en Competencias Básicas con recurso FASP}) \times 100$	Componente	Trimestral	Porcentaje
121	9 - Fondo de Aportaciones para la Seguridad Pública de los Estados y del Distrito Federal	179246	Porcentaje de integrantes del estado de fuerza estatal y municipal equipados con uniforme, vestuario o equipo de protección, con recurso federal FASP.	Mide los avances en el equipamiento con uniforme, vestuario o equipo de protección a los integrantes del estado de fuerza estatal y municipal, es decir policías preventivos, policías de investigación y custodios, con recursos federales del FASP durante el ejercicio fiscal.	$(\text{Integrantes del estado de fuerza estatal y municipal equipados (uniforme, vestuario o equipo de protección)} / \text{Integrantes del estado de fuerza estatal y municipal programados para dotación de equipo con recurso FASP}) \times 100$	Componente	Semestral	Porcentaje
122	9 - Fondo de Aportaciones para la Seguridad Pública de los Estados y del Distrito Federal	179258	Porcentaje de integrantes del estado de fuerza estatal y municipal evaluados en Desempeño, con recursos FASP.	Cuantifica el avance alcanzado por la institución de seguridad pública en la aplicación de evaluaciones de desempeño con recurso federal FASP a los integrantes del estado de fuerza estatal y municipal en el ejercicio fiscal, de acuerdo al Programa Rector de Profesionalización.	$(\text{Integrantes del estado de fuerza estatal y municipal evaluados en Desempeño con recursos FASP} / \text{Integrantes del estado de fuerza estatal y municipal programados para evaluarse en Desempeño con recursos FASP}) \times 100$	Actividad	Trimestral	Porcentaje



No.	Tipo	Dimensión del Indicador	Sentido	Meta programada	Justificación	Detalle	Meta Modificada	Justificación	Detalle	Realizado en el Periodo	Justificación	Detalle	Avance (%)	Flujo
117	Estratégico	Eficacia	Ascendente	0			0			0	Programación original deficiente		N/D	Validado
118	Estratégico	Eficacia	Ascendente	0			0			0	Otras causas		N/D	Validado
119	Gestión	Eficacia	Ascendente	100	{just1:{ciclo:2023,trim:4,just:Otras causas,usuario:stephanyladillaa,fecha:05/01/24}}		100	{just1:{ciclo:2023,trim:4,just:Otras causas,usuario:stephanyladillaa,fecha:05/01/24}}		97.85452	Otras causas	LAS METAS REGISTRADAS FUERON ESTABLECIDAS CONFORME AL ANEXO TÉCNICO.	97.85	Validado
120	Gestión	Eficacia	Ascendente	0	{just1:{ciclo:2023,trim:4,just:Otras causas,usuario:stephanyladillaa,fecha:05/01/24}}	NO SE CONCERTARON RECURSO DEL FASP 2023 PARA ESTE INDICADOR.	0	{just1:{ciclo:2023,trim:4,just:Otras causas,usuario:stephanyladillaa,fecha:05/01/24}}	NO SE CONCERTARON RECURSO DEL FASP 2023 PARA ESTE INDICADOR.	0	Otras causas	NO SE CONCERTARON RECURSO DEL FASP 2023 PARA ESTE INDICADOR.	N/D	Validado
121	Gestión	Eficacia	Ascendente	100	{just1:{ciclo:2023,trim:4,just:Otras causas,usuario:stephanyladillaa,fecha:05/01/24}}		100	{just1:{ciclo:2023,trim:4,just:Otras causas,usuario:stephanyladillaa,fecha:05/01/24}}		100			100	Validado
122	Gestión	Eficacia	Ascendente	0	{just1:{ciclo:2023,trim:4,just:Otras causas,usuario:stephanyladillaa,fecha:05/01/24}}	NO SE CONCERTARON RECURSO DEL FASP 2023 PARA ESTE INDICADOR.	0	{just1:{ciclo:2023,trim:4,just:Otras causas,usuario:stephanyladillaa,fecha:05/01/24}}	NO SE CONCERTARON RECURSO DEL FASP 2023 PARA ESTE INDICADOR.	0	Otras causas	NO SE CONCERTARON RECURSO DEL FASP 2023 PARA ESTE INDICADOR.	N/D	Validado



No.	Ciclo	Período	Trimestre	Entidad Federativa	Municipio	Ramo	Unidad	Programa Presupuestario	Nombre del Programa Presupuestario	Grupo Funcional	Función	Subfunción
123	2023	4	4	Ciudad de México	Gobierno de la Entidad	33 - Aportaciones Federales para Entidades Federativas y Municipios	416 - Dirección General de Programación y Presupuesto A	I011	FASP	1 - Gobierno	7 - Asuntos de Orden Público y de Seguridad Interior	4 - Sistema Nacional de Seguridad Pública
124	2023	4	4	Ciudad de México	Gobierno de la Entidad	33 - Aportaciones Federales para Entidades Federativas y Municipios	416 - Dirección General de Programación y Presupuesto A	I011	FASP	1 - Gobierno	7 - Asuntos de Orden Público y de Seguridad Interior	4 - Sistema Nacional de Seguridad Pública
125	2023	4	4	Ciudad de México	Gobierno de la Entidad	33 - Aportaciones Federales para Entidades Federativas y Municipios	416 - Dirección General de Programación y Presupuesto A	I011	FASP	1 - Gobierno	7 - Asuntos de Orden Público y de Seguridad Interior	4 - Sistema Nacional de Seguridad Pública
126	2023	4	4	Ciudad de México	Gobierno de la Entidad	33 - Aportaciones Federales para Entidades Federativas y Municipios	416 - Dirección General de Programación y Presupuesto A	I011	FASP	1 - Gobierno	7 - Asuntos de Orden Público y de Seguridad Interior	4 - Sistema Nacional de Seguridad Pública
127	2023	4	4	Ciudad de México	Gobierno de la Entidad	33 - Aportaciones Federales para Entidades Federativas y Municipios	416 - Dirección General de Programación y Presupuesto A	I011	FASP	1 - Gobierno	7 - Asuntos de Orden Público y de Seguridad Interior	4 - Sistema Nacional de Seguridad Pública
128	2023	4	4	Ciudad de México	Gobierno de la Entidad	33 - Aportaciones Federales para Entidades Federativas y Municipios	416 - Dirección General de Programación y Presupuesto A	I011	FASP	1 - Gobierno	7 - Asuntos de Orden Público y de Seguridad Interior	4 - Sistema Nacional de Seguridad Pública



No.	Actividad Institucional	Clave del Indicador	Nombre del Indicador	Definición del Indicador	Método de Cálculo	Nivel del Indicador	Frecuencia de Medición	Unidad de Medida
123	9 - Fondo de Aportaciones para la Seguridad Pública de los Estados y del Distrito Federal	179887	Porcentaje de solicitudes de conectividad presentadas por las entidades federativas para enlazar a municipios al Sistema Nacional de Información de Seguridad Pública de Plataforma México.	Mide el porcentaje de solicitudes que tramitan las Instituciones de Seguridad Pública Estatales ante el Centro Nacional de Información del Secretariado Ejecutivo del Sistema Nacional de Seguridad Pública para permitir que las instituciones de sus municipios se conecten al Sistema Nacional de Información de Seguridad Pública de Plataforma México para registrar la información de los Informes Policiales Homologados.	(Solicitudes de conectividad al Sistema Nacional de Información de Seguridad Pública de Plataforma México presentadas / Solicitudes de conectividad al Sistema Nacional de Información de Seguridad Pública de Plataforma México programadas por la Entidad Federativa) *100	Actividad	Trimestral	Porcentaje
124	9 - Fondo de Aportaciones para la Seguridad Pública de los Estados y del Distrito Federal	180217	Porcentaje de integrantes del estado de fuerza estatal y municipal que fueron evaluados con recursos FASP en Control de Confianza, aprobados.	Mide el avance alcanzado en la aprobación de los exámenes de Control de Confianza aplicados con recursos federales del FASP a los integrantes del estado de fuerza estatal y municipal, es decir policías preventivos, policías de investigación y custodios.	(Integrantes del estado de fuerza estatal y municipal aprobados en Control de Confianza con recurso FASP / integrantes del estado de fuerza estatal y municipal evaluados en control de confianza con recurso FASP) * 100	Componente	Trimestral	Porcentaje
125	9 - Fondo de Aportaciones para la Seguridad Pública de los Estados y del Distrito Federal	180524	Porcentaje de integrantes del estado de fuerza estatal y municipal con evaluaciones de Desempeño realizadas con recursos FASP, aprobados.	Mide el avance alcanzado en la aprobación de evaluaciones de Desempeño, con recursos federales del FASP a los integrantes del estado de fuerza estatal y municipal, es decir policías preventivos, policías de investigación y custodios, durante el ejercicio fiscal.	(Integrantes del estado de fuerza estatal y municipal aprobados en Evaluaciones de Desempeño realizadas con recurso FASP / Integrantes del estado de fuerza estatal y municipal, evaluados en Desempeño con recurso FASP) * 100	Componente	Trimestral	Porcentaje
126	9 - Fondo de Aportaciones para la Seguridad Pública de los Estados y del Distrito Federal	180528	Porcentaje de aspirantes e integrantes del estado de fuerza estatal y municipal evaluados en Formación Inicial con recurso FASP.	Cuantifica el grado de avance alcanzado por la institución de seguridad pública estatal en la aplicación de evaluaciones de Formación Inicial con recursos federales del FASP en el ejercicio fiscal a aspirantes e integrantes del estado de fuerza estatal y municipal en apego al Programa Rector de Profesionalización.	(Aspirantes e integrantes del estado de fuerza estatal y municipal evaluados en Formación Inicial con recursos FASP / Integrantes del estado de fuerza estatal y municipal programados para evaluarse en Formación Inicial con recurso FASP) *100	Actividad	Trimestral	Porcentaje
127	9 - Fondo de Aportaciones para la Seguridad Pública de los Estados y del Distrito Federal	180542	Porcentaje de aspirantes e integrantes del estado de fuerza estatal y municipal evaluados en Control de Confianza, con recursos FASP.	Mide el avance alcanzado en la realización de evaluaciones con recurso federal FASP a aspirantes e integrantes del estado de fuerza estatal y municipal que necesita evaluación de Control de Confianza.	(Aspirantes e integrantes del estado de fuerza estatal y municipal evaluados en Control de Confianza con recurso FASP / Aspirantes e integrantes del estado de fuerza estatal y municipal programado para evaluación de control de confianza, con recursos FASP) *100	Actividad	Trimestral	Porcentaje
128	9 - Fondo de Aportaciones para la Seguridad Pública de los Estados y del Distrito Federal	181816	Porcentaje de municipios conectados directamente con Plataforma México para la captura del Informe Policial Homologado, gestionados por la entidad federativa con recurso federal del FASP en el año en curso.	Mide el porcentaje de municipios conectados con Plataforma México como resultado de las gestiones realizadas por la entidad federativa con recursos federales FASP en el ejercicio fiscal, que permita a los municipios registrar el Informe Policial Homologado. La prioridad en la gestión y conexión la establece la entidad federativa en función de las prioridades y características de sus municipios y la necesidad de mantener la conectividad.	(Número de municipios conectados a Plataforma México con recursos FASP / Número de municipios concertados con recurso FASP para conexión en el ejercicio fiscal) *100	Componente	Semestral	Porcentaje



No.	Tipo	Dimensión del Indicador	Sentido	Meta programada	Justificación	Detalle	Meta Modificada	Justificación	Detalle	Realizado en el Periodo	Justificación	Detalle	Avance (%)	Flujo
123	Gestión	Eficacia	Ascendente	0	{just1: {ciclo: 2023, trim: 4, just: Otras causas, usuario: stephanylp adillaa, fecha: 05/01/24}}	NO SE CONCERTARON RECURSO DEL FASP 2023 PARA ESTE INDICADOR.	0	{just1: {ciclo: 2023, trim: 4, just: Otras causas, usuario: stephanylp adillaa, fecha: 05/01/24}}	NO SE CONCERTARON RECURSO DEL FASP 2023 PARA ESTE INDICADOR.	0	Otras causas	NO SE CONCERTARON RECURSO DEL FASP 2023 PARA ESTE INDICADOR.	N/D	Validado
124	Gestión	Eficacia	Ascendente	0	{just1: {ciclo: 2023, trim: 4, just: Otras causas, usuario: stephanylp adillaa, fecha: 05/01/24}}	NO SE CONCERTARON RECURSO DEL FASP 2023 PARA ESTE INDICADOR.	0	{just1: {ciclo: 2023, trim: 4, just: Otras causas, usuario: stephanylp adillaa, fecha: 05/01/24}}	NO SE CONCERTARON RECURSO DEL FASP 2023 PARA ESTE INDICADOR.	0	Otras causas	NO SE CONCERTARON RECURSO DEL FASP 2023 PARA ESTE INDICADOR.	N/D	Validado
125	Gestión	Eficacia	Ascendente	0	{just1: {ciclo: 2023, trim: 4, just: Otras causas, usuario: stephanylp adillaa, fecha: 05/01/24}}	NO SE CONCERTARON RECURSO DEL FASP 2023 PARA ESTE INDICADOR.	0	{just1: {ciclo: 2023, trim: 4, just: Otras causas, usuario: stephanylp adillaa, fecha: 05/01/24}}	NO SE CONCERTARON RECURSO DEL FASP 2023 PARA ESTE INDICADOR.	0	Otras causas	NO SE CONCERTARON RECURSO DEL FASP 2023 PARA ESTE INDICADOR.	N/D	Validado
126	Gestión	Eficacia	Ascendente	0	{just1: {ciclo: 2023, trim: 4, just: Otras causas, usuario: stephanylp adillaa, fecha: 05/01/24}}	NO SE CONCERTARON RECURSO DEL FASP 2023 PARA ESTE INDICADOR.	0	{just1: {ciclo: 2023, trim: 4, just: Otras causas, usuario: stephanylp adillaa, fecha: 05/01/24}}	NO SE CONCERTARON RECURSO DEL FASP 2023 PARA ESTE INDICADOR.	0	Otras causas	NO SE CONCERTARON RECURSO DEL FASP 2023 PARA ESTE INDICADOR.	N/D	Validado
127	Gestión	Eficacia	Ascendente	0	{just1: {ciclo: 2023, trim: 4, just: Otras causas, usuario: stephanylp adillaa, fecha: 05/01/24}}	NO SE CONCERTARON RECURSO DEL FASP 2023 PARA ESTE INDICADOR.	0	{just1: {ciclo: 2023, trim: 4, just: Otras causas, usuario: stephanylp adillaa, fecha: 05/01/24}}	NO SE CONCERTARON RECURSO DEL FASP 2023 PARA ESTE INDICADOR.	0	Otras causas	NO SE CONCERTARON RECURSO DEL FASP 2023 PARA ESTE INDICADOR.	N/D	Validado
128	Gestión	Eficacia	Ascendente	0	{just1: {ciclo: 2023, trim: 4, just: Otras causas, usuario: stephanylp adillaa, fecha: 05/01/24}}	No se destinaron recursos	0	{just1: {ciclo: 2023, trim: 4, just: Otras causas, usuario: stephanylp adillaa, fecha: 05/01/24}}	No se destinaron recursos	0	Otras causas	No se destinaron recursos	N/D	Validado



No.	Ciclo	Período	Trimestre	Entidad Federativa	Municipio	Ramo	Unidad	Programa Presupuestario	Nombre del Programa Presupuestario	Grupo Funcional	Función	Subfunción
129	2023	4	4	Ciudad de México	Gobierno de la Entidad	33 - Aportaciones Federales para Entidades Federativas y Municipios	416 - Dirección General de Programación y Presupuesto A	I011	FASP	1 - Gobierno	7 - Asuntos de Orden Público y de Seguridad Interior	4 - Sistema Nacional de Seguridad Pública
130	2023	4	4	Ciudad de México	Gobierno de la Entidad	33 - Aportaciones Federales para Entidades Federativas y Municipios	416 - Dirección General de Programación y Presupuesto A	I011	FASP	1 - Gobierno	7 - Asuntos de Orden Público y de Seguridad Interior	4 - Sistema Nacional de Seguridad Pública
131	2023	4	4	Ciudad de México	Gobierno de la Entidad	33 - Aportaciones Federales para Entidades Federativas y Municipios	416 - Dirección General de Programación y Presupuesto A	I002	FASSA	2 - Desarrollo Social	3 - Salud	1 - Prestación de Servicios de Salud a la Comunidad
132	2023	4	4	Ciudad de México	Gobierno de la Entidad	33 - Aportaciones Federales para Entidades Federativas y Municipios	416 - Dirección General de Programación y Presupuesto A	I002	FASSA	2 - Desarrollo Social	3 - Salud	1 - Prestación de Servicios de Salud a la Comunidad



No.	Actividad Institucional	Clave del Indicador	Nombre del Indicador	Definición del Indicador	Método de Cálculo	Nivel del Indicador	Frecuencia de Medición	Unidad de Medida
129	9 - Fondo de Aportaciones para la Seguridad Pública de los Estados y del Distrito Federal	183113	Porcentaje de integrantes del estado de fuerza estatal y municipal con evaluaciones de Formación Inicial realizadas con recursos FASP, aprobados.	Mide el avance alcanzado en la aprobación de evaluaciones de Formación Inicial con recursos federales del FASP a los integrantes del estado de fuerza estatal y municipal, es decir policías preventivos, policías de investigación y custodios, en el ejercicio fiscal.	(Integrantes del estado de fuerza estatal y municipal aprobados en Formación Inicial realizadas con recurso FASP/ Integrantes del estado de fuerza estatal y municipal evaluados en Formación Inicial con recurso FASP) * 100	Componente	Trimestral	Porcentaje
130	9 - Fondo de Aportaciones para la Seguridad Pública de los Estados y del Distrito Federal	183130	Porcentaje de integrantes del estado de fuerza estatal y municipal evaluados en Competencias Básicas con recursos FASP.	Mide el avance logrado por la institución de seguridad pública estatal en la aplicación de evaluaciones de competencias básicas con recursos federales del FASP a integrantes del estado de fuerza estatal y municipal en el ejercicio fiscal, en apego al Programa Rector de Profesionalización.	(Integrantes del estado de fuerza estatal y municipal Evaluados en Competencias Básicas con recursos FASP / Integrantes del estado de fuerza estatal y municipal programados para evaluarse en Competencias Básicas con recursos FASP) *100	Actividad	Trimestral	Porcentaje
131	4 - Fondo de Aportaciones para los Servicios de Salud	178228	Porcentaje del gasto total del FASSA destinado a la Prestación de Servicios de Salud a la Comunidad	Porcentaje del gasto del Fondo de Aportaciones para los Servicios de Salud, que destina al Gasto de Prestación de Servicios de Salud a la Comunidad. Este último incluye las campañas para la promoción y prevención de salud y el fomento de la salud pública, tales como la vigilancia epidemiológica, la salud ambiental, el control de vectores y la regulación sanitaria, así como la prestación de servicios de salud por personal no especializado.	(Gasto ejercido en la subfunción de Prestación de Servicios de Salud a la Comunidad /Gasto total del FASSA)*100	Actividad	Semestral	Porcentaje
132	4 - Fondo de Aportaciones para los Servicios de Salud	179606	Razón de Mortalidad Materna de mujeres sin seguridad social.	Es una medida que expresa el riesgo de fallecer que tienen las mujeres durante el embarazo, parto o puerperio con relación a cada 100 mil nacimientos estimados en un año y área geográfica determinados, y en este caso focalizada para mujeres sin seguridad social. Una muerte materna se define como la defunción de una mujer mientras está embarazada o dentro de los 42 días siguientes a la terminación de su embarazo, debido a cualquier causa relacionada con el embarazo o agravada por el mismo, independientemente de la duración y sitio del mismo o su atención, pero no por causas accidentales o incidentales.	[Número de muertes maternas de mujeres sin seguridad social/Número de Nacidos vivos de madres sin seguridad social]*100,000 por entidad de residencia en un año determinado	Fin	Anual	Otra



No.	Tipo	Dimensión del Indicador	Sentido	Meta programada	Justificación	Detalle	Meta Modificada	Justificación	Detalle	Realizado en el Periodo	Justificación	Detalle	Avance (%)	Flujo
129	Gestión	Eficacia	Ascendente	0	{just1:{ciclo:2023,trim:4,just:Otras causas,usuario:stephanyladillaa,fecha:05/01/24}}	NO SE CONCERTARON RECURSO DEL FASP 2023 PARA ESTE INDICADOR.	0	{just1:{ciclo:2023,trim:4,just:Otras causas,usuario:stephanyladillaa,fecha:05/01/24}}	NO SE CONCERTARON RECURSO DEL FASP 2023 PARA ESTE INDICADOR.	0	Otras causas	NO SE CONCERTARON RECURSO DEL FASP 2023 PARA ESTE INDICADOR.	N/D	Validado
130	Gestión	Eficacia	Ascendente	0	{just1:{ciclo:2023,trim:4,just:Otras causas,usuario:stephanyladillaa,fecha:05/01/24}}	NO SE CONCERTARON RECURSO DEL FASP 2023 PARA ESTE INDICADOR.	0	{just1:{ciclo:2023,trim:4,just:Otras causas,usuario:stephanyladillaa,fecha:05/01/24}}	NO SE CONCERTARON RECURSO DEL FASP 2023 PARA ESTE INDICADOR.	0	Otras causas	NO SE CONCERTARON RECURSO DEL FASP 2023 PARA ESTE INDICADOR.	N/D	Validado
131	Gestión	Economía	Ascendente	23.52285	{just1:{ciclo:2023,trim:4,just:Adecuaciones normativas que impactan en las acciones del Programa presupuestal, usuario:juan perez,fecha:12/01/24}}		23.52285	{just1:{ciclo:2023,trim:4,just:Adecuaciones normativas que impactan en las acciones del Programa presupuestal, usuario:juan perez,fecha:12/01/24}}		23.52285	Adecuaciones normativas que impactan en las acciones del Programa presupuestal		100	Validado
132	Estratégico	Eficacia	Descendente	106.75549	{just1:{ciclo:2023,trim:4,just:Mayor demanda de bienes y servicios, usuario:juanperez,fecha:05/01/24}}		106.75549	{just1:{ciclo:2023,trim:4,just:Mayor demanda de bienes y servicios, usuario:juanperez,fecha:05/01/24}}		13.94635	Adecuaciones normativas que impactan en las acciones del Programa presupuestal		765.47	Validado



No.	Ciclo	Período	Trimestre	Entidad Federativa	Municipio	Ramo	Unidad	Programa Presupuestario	Nombre del Programa Presupuestario	Grupo Funcional	Función	Subfunción
133	2023	4	4	Ciudad de México	Gobierno de la Entidad	33 - Aportaciones Federales para Entidades Federativas y Municipios	416 - Dirección General de Programación y Presupuesto A	1002	FASSA	2 - Desarrollo Social	3 - Salud	1 - Prestación de Servicios de Salud a la Comunidad
134	2023	4	4	Ciudad de México	Gobierno de la Entidad	33 - Aportaciones Federales para Entidades Federativas y Municipios	416 - Dirección General de Programación y Presupuesto A	1002	FASSA	2 - Desarrollo Social	3 - Salud	1 - Prestación de Servicios de Salud a la Comunidad
135	2023	4	4	Ciudad de México	Gobierno de la Entidad	33 - Aportaciones Federales para Entidades Federativas y Municipios	416 - Dirección General de Programación y Presupuesto A	1002	FASSA	2 - Desarrollo Social	3 - Salud	1 - Prestación de Servicios de Salud a la Comunidad
136	2023	4	4	Ciudad de México	Gobierno de la Entidad	33 - Aportaciones Federales para Entidades Federativas y Municipios	416 - Dirección General de Programación y Presupuesto A	1002	FASSA	2 - Desarrollo Social	3 - Salud	1 - Prestación de Servicios de Salud a la Comunidad



No.	Actividad Institucional	Clave del Indicador	Nombre del Indicador	Definición del Indicador	Método de Cálculo	Nivel del Indicador	Frecuencia de Medición	Unidad de Medida
133	4 - Fondo de Aportaciones para los Servicios de Salud	180016	Médicos generales y especialistas por cada mil habitantes (población no derechohabiente)	Es el numero promedio de medicos generales y especialistas en contacto con el paciente disponibles en unidades medicas de la secretaria de salud para proporcionar atención a cada mil habitantes (poblacion no derechohabiente), en un año y area geografica determinada. No se incluyen medico pasantes, internos de pregado ni residentes.	Número total de médicos generales y especialistas en contacto con el paciente entre población total por 1,000 para un año y área geográfica determinada	Componente	Anual	Otra
134	4 - Fondo de Aportaciones para los Servicios de Salud	180240	Porcentaje de atenciones para la salud programadas con recurso asignado	Mide el porcentaje de atenciones para la salud a las que se les asignó recurso. El listado de atenciones para la salud, internamente llamada Estructuras programáticas de las Entidades Federativas hace referencia a: la promoción, prevención y difusión de la salud; la atención y curación médica de todos los niveles de atención, el abasto de medicamentos e insumos para la salud, la generación de recursos, capacitación, mantenimiento, equipamiento y rehabilitación de infraestructura física en salud, entre otros.	(Atenciones para la salud con recurso asignado / Total de atenciones para la salud programadas) * 100	Actividad	Anual	Porcentaje
135	4 - Fondo de Aportaciones para los Servicios de Salud	180263	Porcentaje del gasto total del FASSA destinado a la Prestación de Servicios de Salud a la Persona y Generación de Recursos para la Salud	Porcentaje del gasto del FASSA que se destina a las subfunciones: Prestación de Servicios de Salud a la Persona y Generación de Recursos para la Salud. Incluyen: la atención preventiva, diagnóstico, tratamiento, rehabilitación y urgencias. La formación, capacitación de los recursos humanos, investigación para la salud, así como el equipamiento, mantenimiento y rehabilitación de la infraestructura física en salud, en los diferentes niveles de atención.	(Gasto ejercido en las subfunciones de; Prestación de Servicios de Salud a la Persona y de Generación de Recursos para la Salud / Gasto total del FASSA) * 100	Actividad	Semestral	Porcentaje
136	4 - Fondo de Aportaciones para los Servicios de Salud	182676	Porcentaje de nacidos vivos de madres sin seguridad social atendidas por personal médico	Porcentaje de nacidos vivos de madres sin seguridad social atendidas por personal medico del total de nacidos vivos, de madres sin seguridad social.	(Número de nacidos vivos de madres sin seguridad social atendidas por personal medico / Número total de nacidos vivos de madres sin seguridad social) *100	Propósito	Anual	Porcentaje



No.	Tipo	Dimensión del Indicador	Sentido	Meta programada	Justificación	Detalle	Meta Modificada	Justificación	Detalle	Realizado en el Periodo	Justificación	Detalle	Avance (%)	Flujo
133	Estratégico	Eficacia	Ascendente	1.85089	{just1:{ciclo:2023,trim:4,just:Adecuaciones normativas que impactan en las acciones del Programa presupuestal, usuario:juanperez,fecha:05/01/24}}		1.85089	{just1:{ciclo:2023,trim:4,just:Adecuaciones normativas que impactan en las acciones del Programa presupuestal, usuario:juanperez,fecha:05/01/24}}		1.85089	Adecuaciones normativas que impactan en las acciones del Programa presupuestal		100	Validado
134	Gestión	Eficacia	Ascendente	98	{just1:{ciclo:2023,trim:4,just:Adecuaciones normativas que impactan en las acciones del Programa presupuestal, usuario:juanperez,fecha:05/01/24}}		98	{just1:{ciclo:2023,trim:4,just:Adecuaciones normativas que impactan en las acciones del Programa presupuestal, usuario:juanperez,fecha:05/01/24}}		98	Adecuaciones normativas que impactan en las acciones del Programa presupuestal		100	Validado
135	Gestión	Economía	Ascendente	72.45584	{just1:{ciclo:2023,trim:4,just:Adecuaciones normativas que impactan en las acciones del Programa presupuestal, usuario:juanperez,fecha:12/01/24}}		72.45584	{just1:{ciclo:2023,trim:4,just:Adecuaciones normativas que impactan en las acciones del Programa presupuestal, usuario:juanperez,fecha:12/01/24}}		72.45584	Adecuaciones normativas que impactan en las acciones del Programa presupuestal		100	Validado
136	Estratégico	Eficacia	Ascendente	99.14122	{just1:{ciclo:2023,trim:4,just:Mayor demanda de bienes y servicios, usuario:juanperez,fecha:05/01/24}}		99.14122	{just1:{ciclo:2023,trim:4,just:Mayor demanda de bienes y servicios, usuario:juanperez,fecha:05/01/24}}		99.36555	Adecuaciones normativas que impactan en las acciones del Programa presupuestal		100.23	Validado



No.	Ciclo	Período	Trimestre	Entidad Federativa	Municipio	Ramo	Unidad	Programa Presupuestario	Nombre del Programa Presupuestario	Grupo Funcional	Función	Subfunción
137	2023	4	4	Ciudad de México	Gobierno de la Entidad	33 - Aportaciones Federales para Entidades Federativas y Municipios	416 - Dirección General de Programación y Presupuesto A	1002	FASSA	2 - Desarrollo Social	3 - Salud	1 - Prestación de Servicios de Salud a la Comunidad
138	2023	4	4	Ciudad de México	Gobierno de la Entidad	33 - Aportaciones Federales para Entidades Federativas y Municipios	416 - Dirección General de Programación y Presupuesto A	1013	FONE Servicios Personales	2 - Desarrollo Social	5 - Educación	1 - Educación Básica
139	2023	4	4	Ciudad de México	Gobierno de la Entidad	33 - Aportaciones Federales para Entidades Federativas y Municipios	416 - Dirección General de Programación y Presupuesto A	1013	FONE Servicios Personales	2 - Desarrollo Social	5 - Educación	1 - Educación Básica
140	2023	4	4	Ciudad de México	Gobierno de la Entidad	33 - Aportaciones Federales para Entidades Federativas y Municipios	416 - Dirección General de Programación y Presupuesto A	1013	FONE Servicios Personales	2 - Desarrollo Social	5 - Educación	1 - Educación Básica
141	2023	4	4	Ciudad de México	Gobierno de la Entidad	33 - Aportaciones Federales para Entidades Federativas y Municipios	416 - Dirección General de Programación y Presupuesto A	1013	FONE Servicios Personales	2 - Desarrollo Social	5 - Educación	1 - Educación Básica
142	2023	4	4	Ciudad de México	Gobierno de la Entidad	33 - Aportaciones Federales para Entidades Federativas y Municipios	416 - Dirección General de Programación y Presupuesto A	1013	FONE Servicios Personales	2 - Desarrollo Social	5 - Educación	1 - Educación Básica



No.	Actividad Institucional	Clave del Indicador	Nombre del Indicador	Definición del Indicador	Método de Cálculo	Nivel del Indicador	Frecuencia de Medición	Unidad de Medida
137	4 - Fondo de Aportaciones para los Servicios de Salud	182761	Porcentaje de establecimientos que cumplen los requerimientos mínimos de calidad para la prestación de servicios de Salud	Son todos aquellos establecimientos de atención médica pertenecientes a los Servicios Estatales de Salud, que cumplen con los requerimientos mínimos de calidad respecto del universo susceptibles de acreditación http://calidad.salud.gob.mx/site/calidad/acreditacion.html	(Número de establecimientos que cumplen los requerimientos mínimos de calidad para la prestación de servicios de salud / Total de establecimientos de atención médica susceptibles de acreditación pertenecientes a los Servicios Estatales de Salud) * 100	Componente	Anual	Porcentaje
138	3 - Fondo de Aportaciones para la Nómina Educativa y Gasto Operativo	178616	Porcentaje de abandono escolar del nivel secundaria en la entidad federativa, en centros de trabajo federalizados.	Número de alumnos que dejan la escuela de un ciclo escolar a otro, por cada cien alumnos que se matricularon al inicio de cursos en el nivel secundaria, en centros de trabajo federalizados.	$(((\text{Matrícula total en educación secundaria en el ciclo escolar } t - \text{Alumnos Egresados de secundaria en el ciclo escolar } t) - (\text{Matrícula total en educación secundaria en el ciclo escolar } t+1 - \text{Alumnos Nuevo Ingreso a 1o de secundaria en el ciclo escolar } t+1)) / \text{Matrícula total en educación secundaria en el ciclo escolar } t) \times 100$	Fin	Anual	Porcentaje
139	3 - Fondo de Aportaciones para la Nómina Educativa y Gasto Operativo	179025	Tasa bruta de escolarización del nivel primaria en la entidad federativa en centros de trabajo federalizados.	Número total de alumnos en primaria al inicio del ciclo escolar, por cada cien del grupo de población con la edad reglamentaria para cursar ese nivel. Muestra la cobertura del nivel primaria en la población en edad de demandar el servicio, atendidos en centros de trabajo federalizados en la entidad federativa.	$(\text{Matrícula total en educación primaria atendida en centros de trabajo federalizados del estado en el año } t / \text{Población de 6 a 11 años en el estado en el año } t) \times 100$	Fin	Anual	Porcentaje
140	3 - Fondo de Aportaciones para la Nómina Educativa y Gasto Operativo	179808	Eficiencia terminal en educación primaria	Mide el porcentaje de alumnos que concluyen oportunamente un nivel educativo de acuerdo al número de años programados. Describe la proporción de una cohorte que concluye el nivel educativo en el tiempo establecido. Por lo tanto, el denominador debe reportar los alumnos de nuevo ingreso a primer grado del nivel educativo que se registraron hace t-1 ciclos escolares, siendo t la duración del ciclo educativo en cuestión.	$(\text{Número de alumnos egresados de la educación primaria en el ciclo escolar } t / \text{Alumnos de nuevo ingreso a primer grado de primaria en el ciclo escolar } t-5) \times 100$	Propósito	Anual	Porcentaje
141	3 - Fondo de Aportaciones para la Nómina Educativa y Gasto Operativo	179905	Porcentaje de abandono escolar del nivel primaria en la entidad federativa, en centros de trabajo federalizados.	Número de alumnos que dejan la escuela de un ciclo escolar a otro, por cada cien alumnos que se matricularon al inicio de cursos en el nivel primaria, en centros de trabajo federalizados.	$(((\text{Matrícula total en educación primaria en el ciclo escolar } t - \text{Alumnos Egresados de primaria en el ciclo escolar } t) - (\text{Matrícula total en educación primaria en el ciclo escolar } t+1 - \text{Alumnos Nuevo Ingreso a 1o de primaria en el ciclo escolar } t+1)) / \text{Matrícula total en educación primaria en el ciclo escolar } t) \times 100$	Fin	Anual	Porcentaje
142	3 - Fondo de Aportaciones para la Nómina Educativa y Gasto Operativo	180582	Tasa bruta de escolarización del nivel secundaria en la entidad federativa en centros de trabajo federalizados.	Número total de alumnos en secundaria al inicio del ciclo escolar, por cada cien del grupo de población con la edad reglamentaria para cursar ese nivel. Muestra la cobertura del nivel secundaria en la población en edad de demandar el servicio, atendidos en centros de trabajo federalizados en la entidad federativa.	$(\text{Matrícula total en educación secundaria atendida en centros de trabajo federalizados del estado en el año } t / \text{Población de 12 a 14 años en el estado en el año } t) \times 100$	Fin	Anual	Porcentaje



No.	Tipo	Dimensión del Indicador	Sentido	Meta programada	Justificación	Detalle	Meta Modificada	Justificación	Detalle	Realizado en el Periodo	Justificación	Detalle	Avance (%)	Flujo
137	Estratégico	Calidad	Ascendente	90.68627	{just1:{ciclo:2023,trim:4,just:Mayor demanda de bienes y servicios,usuario:juanperez,fecha:05/01/24}}		90.68627	{just1:{ciclo:2023,trim:4,just:Mayor demanda de bienes y servicios,usuario:juanperez,fecha:05/01/24}}		100	Adecuaciones normativas que impactan en las acciones del Programa presupuestal		110.27	Validado
138	Estratégico	Eficacia	Descendente	0		La Ciudad de México no cuenta con Recursos del FONE	0		La Ciudad de México no cuenta con Recursos del FONE	0		LA CIUDAD DE MÉXICO NO CUENTA CON RECURSOS DEL FONE	100	Validado
139	Estratégico	Eficacia	Ascendente	0		La Ciudad de México no cuenta con Recursos del FONE	0		La Ciudad de México no cuenta con Recursos del FONE	0		LA CIUDAD DE MÉXICO NO CUENTA CON RECURSOS DEL FONE	N/D	Validado
140	Estratégico	Eficacia	Ascendente	0		La Ciudad de México no cuenta con Recursos del FONE	0		La Ciudad de México no cuenta con Recursos del FONE	0		LA CIUDAD DE MÉXICO NO CUENTA CON RECURSOS DEL FONE	N/D	Validado
141	Estratégico	Eficacia	Descendente	0		La Ciudad de México no cuenta con Recursos del FONE	0		La Ciudad de México no cuenta con Recursos del FONE	0		LA CIUDAD DE MÉXICO NO CUENTA CON RECURSOS DEL FONE	100	Validado
142	Estratégico	Eficacia	Ascendente	0		La Ciudad de México no cuenta con Recursos del FONE	0		La Ciudad de México no cuenta con Recursos del FONE	0		LA CIUDAD DE MÉXICO NO CUENTA CON RECURSOS DEL FONE	N/D	Validado



No.	Ciclo	Período	Trimestre	Entidad Federativa	Municipio	Ramo	Unidad	Programa Presupuestario	Nombre del Programa Presupuestario	Grupo Funcional	Función	Subfunción
143	2023	4	4	Ciudad de México	Gobierno de la Entidad	33 - Aportaciones Federales para Entidades Federativas y Municipios	416 - Dirección General de Programación y Presupuesto A	1013	FONE Servicios Personales	2 - Desarrollo Social	5 - Educación	1 - Educación Básica
144	2023	4	4	Ciudad de México	Gobierno de la Entidad	33 - Aportaciones Federales para Entidades Federativas y Municipios	416 - Dirección General de Programación y Presupuesto A	1013	FONE Servicios Personales	2 - Desarrollo Social	5 - Educación	1 - Educación Básica
145	2023	4	4	Ciudad de México	Gobierno de la Entidad	33 - Aportaciones Federales para Entidades Federativas y Municipios	416 - Dirección General de Programación y Presupuesto A	1013	FONE Servicios Personales	2 - Desarrollo Social	5 - Educación	1 - Educación Básica
146	2023	4	4	Ciudad de México	Gobierno de la Entidad	33 - Aportaciones Federales para Entidades Federativas y Municipios	416 - Dirección General de Programación y Presupuesto A	1013	FONE Servicios Personales	2 - Desarrollo Social	5 - Educación	1 - Educación Básica
147	2023	4	4	Ciudad de México	Gobierno de la Entidad	33 - Aportaciones Federales para Entidades Federativas y Municipios	416 - Dirección General de Programación y Presupuesto A	1013	FONE Servicios Personales	2 - Desarrollo Social	5 - Educación	1 - Educación Básica
148	2023	4	4	Ciudad de México	Gobierno de la Entidad	33 - Aportaciones Federales para Entidades Federativas y Municipios	416 - Dirección General de Programación y Presupuesto A	1013	FONE Servicios Personales	2 - Desarrollo Social	5 - Educación	1 - Educación Básica



No.	Actividad Institucional	Clave del Indicador	Nombre del Indicador	Definición del Indicador	Método de Cálculo	Nivel del Indicador	Frecuencia de Medición	Unidad de Medida
143	3 - Fondo de Aportaciones para la Nómina Educativa y Gasto Operativo	181087	Porcentaje de alumnos matriculados en educación preescolar atendidos en centros de trabajo federalizados.	Mide la porción de la matrícula de preescolar que es atendida por la entidad federativa en escuelas (centros de trabajo) federalizadas, se incluyen los sostenimientos federal y federal transferido. Éste indicador es una aproximación para medir la cobertura de las plazas federales en la atención a los alumnos.	(Alumnos matriculados atendidos en centros de trabajo federalizado en nivel preescolar en el año t/Total de alumnos matriculados en el nivel preescolar atendidos por la entidad federativa en el año t) x 100	Actividad	Anual	Porcentaje
144	3 - Fondo de Aportaciones para la Nómina Educativa y Gasto Operativo	181879	Eficiencia terminal en educación secundaria	Mide el porcentaje de alumnos que concluyen oportunamente un nivel educativo de acuerdo al número de años programados. Describe la proporción de una cohorte que concluye el nivel educativo en el tiempo establecido. Por lo tanto, el denominador debe reportar los alumnos de nuevo ingreso a primer grado del nivel educativo que se registraron hace t-1 ciclos escolares, siendo t la duración del ciclo educativo en cuestión	(Número de alumnos egresados de la educación secundaria en el ciclo escolar t / Alumnos de nuevo ingreso a primer grado de secundaria en el ciclo escolar t-2) X 100	Propósito	Anual	Porcentaje
145	3 - Fondo de Aportaciones para la Nómina Educativa y Gasto Operativo	182205	Porcentaje de alumnos matriculados en educación primaria atendidos en centros de trabajo federalizados.	Mide la porción de la matrícula de primaria que es atendida por la entidad federativa en escuelas (centros de trabajo) federalizadas, se incluyen los sostenimientos federal y federal transferido. Éste indicador es una aproximación para medir la cobertura de las plazas federales en la atención a los alumnos.	(Alumnos matriculados atendidos en centros de trabajo federalizado en nivel primaria en el año t / Total de alumnos matriculados en el nivel primaria atendidos por la entidad federativa en el año t) x 100	Actividad	Anual	Porcentaje
146	3 - Fondo de Aportaciones para la Nómina Educativa y Gasto Operativo	182286	Tasa de variación de beneficiarios atendidos en centros de trabajo federalizados del nivel primaria en la entidad federativa.	Se refiere a la tasa de variación de beneficiarios atendidos en el periodo actual respecto del periodo anterior, en el nivel educativo, atendidos en centros de trabajo federalizados en la entidad federativa.	[(Matrícula total al inicio de cursos en educación primaria de 6 a 11 años atendida en los servicios educativos federalizados del estado en el año t) / Matrícula total al inicio de cursos en educación primaria de 6 a 11 años atendida en los servicios educativos federalizados del estado en el año t-1) -1] x100	Componente	Anual	Porcentaje
147	3 - Fondo de Aportaciones para la Nómina Educativa y Gasto Operativo	182373	Tasa de variación de beneficiarios atendidos en centros de trabajo federalizados del nivel secundaria en la entidad federativa.	Se refiere a la tasa de variación de beneficiarios atendidos en el periodo actual respecto del periodo anterior, en el nivel educativo, atendidos en centros de trabajo federalizados en la entidad federativa.	[(Matrícula total al inicio de cursos en educación secundaria de 12 a 14 años atendida en los servicios educativos federalizados en el estado en el año t) / Matrícula total al inicio de cursos en educación secundaria de 12 a 14 años atendida en los servicios educativos federalizados en el estado en el año t-1) -1] x100	Componente	Anual	Porcentaje
148	3 - Fondo de Aportaciones para la Nómina Educativa y Gasto Operativo	182385	Porcentaje de alumnos matriculados en educación secundaria atendidos en centros de trabajo federalizados.	Mide la porción de la matrícula de secundaria que es atendida por la entidad federativa en escuelas (centros de trabajo) federalizadas, se incluyen los sostenimientos federal y federal transferido. Éste indicador es una aproximación para medir la cobertura de las plazas federales en la atención a los alumnos.	(Alumnos matriculados atendidos en centros de trabajo federalizado en nivel secundaria en el año t / Total de alumnos matriculados en el nivel secundaria atendidos por la entidad federativa en el año t) x 100	Actividad	Anual	Porcentaje



No.	Tipo	Dimensión del Indicador	Sentido	Meta programada	Justificación	Detalle	Meta Modificada	Justificación	Detalle	Realizado en el Periodo	Justificación	Detalle	Avance (%)	Flujo
143	Gestión	Eficacia	Ascendente	0		La Ciudad de México no cuenta con Recursos del FONE	0		La Ciudad de México no cuenta con Recursos del FONE	0		LA CIUDAD DE MÉXICO NO CUENTA CON RECURSOS DEL FONE	N/D	Validado
144	Estratégico	Eficacia	Ascendente	0		La Ciudad de México no cuenta con Recursos del FONE	0		La Ciudad de México no cuenta con Recursos del FONE	0		LA CIUDAD DE MÉXICO NO CUENTA CON RECURSOS DEL FONE	N/D	Validado
145	Gestión	Eficacia	Ascendente	0		La Ciudad de México no cuenta con Recursos del FONE	0		La Ciudad de México no cuenta con Recursos del FONE	0		LA CIUDAD DE MÉXICO NO CUENTA CON RECURSOS DEL FONE	N/D	Validado
146	Estratégico	Eficacia	Ascendente	0		La Ciudad de México no cuenta con Recursos del FONE	0		La Ciudad de México no cuenta con Recursos del FONE	0		LA CIUDAD DE MÉXICO NO CUENTA CON RECURSOS DEL FONE	N/D	Validado
147	Estratégico	Eficacia	Ascendente	0		La Ciudad de México no cuenta con Recursos del FONE	0		La Ciudad de México no cuenta con Recursos del FONE	0		LA CIUDAD DE MÉXICO NO CUENTA CON RECURSOS DEL FONE	N/D	Validado
148	Gestión	Eficacia	Ascendente	0		La Ciudad de México no cuenta con Recursos del FONE	0		La Ciudad de México no cuenta con Recursos del FONE	0		LA CIUDAD DE MÉXICO NO CUENTA CON RECURSOS DEL FONE	N/D	Validado



No.	Ciclo	Período	Trimestre	Entidad Federativa	Municipio	Ramo	Unidad	Programa Presupuestario	Nombre del Programa Presupuestario	Grupo Funcional	Función	Subfunción
149	2023	4	4	Ciudad de México	Gobierno de la Entidad	33 - Aportaciones Federales para Entidades Federativas y Municipios	416 - Dirección General de Programación y Presupuesto A	1013	FONE Servicios Personales	2 - Desarrollo Social	5 - Educación	1 - Educación Básica
150	2023	4	4	Ciudad de México	Gobierno de la Entidad	33 - Aportaciones Federales para Entidades Federativas y Municipios	416 - Dirección General de Programación y Presupuesto A	1013	FONE Servicios Personales	2 - Desarrollo Social	5 - Educación	1 - Educación Básica
151	2023	4	4	Ciudad de México	Álvaro Obregón	33 - Aportaciones Federales para Entidades Federativas y Municipios	416 - Dirección General de Programación y Presupuesto A	1005	FORTAMUN	2 - Desarrollo Social	2 - Vivienda y Servicios a la Comunidad	7 - Desarrollo Regional
152	2023	4	4	Ciudad de México	Álvaro Obregón	33 - Aportaciones Federales para Entidades Federativas y Municipios	416 - Dirección General de Programación y Presupuesto A	1005	FORTAMUN	2 - Desarrollo Social	2 - Vivienda y Servicios a la Comunidad	7 - Desarrollo Regional
153	2023	4	4	Ciudad de México	Álvaro Obregón	33 - Aportaciones Federales para Entidades Federativas y Municipios	416 - Dirección General de Programación y Presupuesto A	1005	FORTAMUN	2 - Desarrollo Social	2 - Vivienda y Servicios a la Comunidad	7 - Desarrollo Regional



No.	Actividad Institucional	Clave del Indicador	Nombre del Indicador	Definición del Indicador	Método de Cálculo	Nivel del Indicador	Frecuencia de Medición	Unidad de Medida
149	3 - Fondo de Aportaciones para la Nómina Educativa y Gasto Operativo	182887	Tasa de variación de beneficiarios atendidos en centros de trabajo federalizados del nivel preescolar en la entidad federativa.	Se refiere a la tasa de variación de beneficiarios atendidos en el periodo actual respecto del periodo anterior, en el nivel educativo, atendidos en centros de trabajo federalizados en la entidad federativa.	$[(\text{Matrícula total al inicio de cursos en educación preescolar de 3 a 5 años atendida en los servicios educativos federalizados del estado en el año } t / \text{Matrícula total al inicio de cursos en educación preescolar de 3 a 5 años atendida en los servicios educativos federalizados del estado en el año } t-1) - 1] \times 100$	Componente	Anual	Porcentaje
150	3 - Fondo de Aportaciones para la Nómina Educativa y Gasto Operativo	182976	Tasa bruta de escolarización del nivel preescolar en la entidad federativa en centros de trabajo federalizados.	Número total de alumnos en preescolar al inicio del ciclo escolar, por cada cien del grupo de población con la edad reglamentaria para cursar ese nivel. Muestra la cobertura del nivel preescolar en la población en edad de demandar el servicio, atendidos en centros de trabajo federalizados en la entidad federativa.	$(\text{Matrícula total en educación preescolar atendida en centros de trabajo federalizados del estado en el año } t / \text{Población de 3 a 5 años en el estado en el año } t) \times 100$	Fin	Anual	Porcentaje
151	6 - Fondo de Aportaciones para el Fortalecimiento de los Municipios y de las Demarcaciones Territoriales del Distrito Federal	179967	Índice de Dependencia Financiera	Del total de los ingresos propios registrados por el municipio o demarcación territorial de la Ciudad de México, este indicador mostrará la razón en relación con los recursos del FORTAMUN. Los ingresos propios incluyen: impuestos por predial, nóminas y otros impuestos, así como otros ingresos como derechos, productos y aprovechamientos. Este indicador busca conocer la dependencia municipal a los recursos federales ministrados a través del FORTAMUN, comparándolos con los ingresos recibidos a partir de una política recaudatoria municipal activa para fortalecer sus ingresos disponibles y expandir el gasto público para beneficio de sus habitantes.	$(\text{Recursos ministrados del FORTAMUN al municipio o demarcación territorial} / \text{Ingresos propios registrados por el municipio o demarcación territorial de la Ciudad de México})$	Propósito	Semestral	Otra
152	6 - Fondo de Aportaciones para el Fortalecimiento de los Municipios y de las Demarcaciones Territoriales del Distrito Federal	181721	Índice en el Ejercicio de Recursos	Del monto anual aprobado de FORTAMUN al municipio o demarcación territorial de la Ciudad de México, este indicador muestra el porcentaje de recursos ejercidos por el municipio o demarcación territorial de la Ciudad de México acumulados al periodo que se reporta.	$(\text{Gasto ejercido del FORTAMUN por el municipio o demarcación territorial} / \text{Monto anual aprobado del FORTAMUN al municipio o demarcación territorial}) \times 100$	Actividad	Trimestral	Porcentaje
153	6 - Fondo de Aportaciones para el Fortalecimiento de los Municipios y de las Demarcaciones Territoriales del Distrito Federal	182204	Tasa de variación del ingreso disponible del municipio o demarcación territorial de la Ciudad de México	Este indicador muestra la variación del ingreso disponible municipal o demarcación territorial de la Ciudad de México del ejercicio fiscal actual respecto del ingreso disponible municipal o demarcación territorial de la Ciudad de México del ejercicio fiscal inmediato anterior. Los ingresos disponibles se refiere al Ingreso de Libre Disposición, según lo señalado en la Ley de Disciplina Financiera de las Entidades Federativas y los Municipios, y está compuesto por los Ingresos locales y las participaciones federales, así como los recursos que, en su caso, reciban del Fondo de Estabilización de los Ingresos de las Entidades Federativas en los términos del artículo 19 de la Ley Federal de Presupuesto y Responsabilidad Hacendaria y cualquier otro recurso que no esté destinado a un fin específico. Excluye Transferencias Federales Etiquetadas e Ingresos Derivados de Financiamientos.	$[(\text{Ingreso disponible municipal o de la demarcación territorial de la Ciudad de México en el año } t / \text{Ingreso disponible municipal o de la demarcación territorial de la Ciudad de México del año } t-1) - 1] \times 100$	Propósito	Anual	Porcentaje



No.	Tipo	Dimensión del Indicador	Sentido	Meta programada	Justificación	Detalle	Meta Modificada	Justificación	Detalle	Realizado en el Periodo	Justificación	Detalle	Avance (%)	Flujo
149	Estratégico	Eficacia	Ascendente	0		La Ciudad de México no cuenta con Recursos del FONE	0		La Ciudad de México no cuenta con Recursos del FONE	0		LA CIUDAD DE MÉXICO NO CUENTA CON RECURSOS DEL FONE	N/D	Validado
150	Estratégico	Eficacia	Ascendente	0		La Ciudad de México no cuenta con Recursos del FONE	0		La Ciudad de México no cuenta con Recursos del FONE	0		LA CIUDAD DE MÉXICO NO CUENTA CON RECURSOS DEL FONE	N/D	Validado
151	Estratégico	Eficacia	Descendente	.32271			.32271			.3161	Otras causas		102.09	Validado
152	Gestión	Eficacia	Ascendente	100			100			90.44772	Otras causas		90.45	Validado
153	Estratégico	Eficiencia	Ascendente	19.1548			19.1548			19.1548	Otras causas		100	Validado



No.	Ciclo	Período	Trimestre	Entidad Federativa	Municipio	Ramo	Unidad	Programa Presupuestario	Nombre del Programa Presupuestario	Grupo Funcional	Función	Subfunción
154	2023	4	4	Ciudad de México	Álvaro Obregón	33 - Aportaciones Federales para Entidades Federativas y Municipios	416 - Dirección General de Programación y Presupuesto A	1005	FORTAMUN	2 - Desarrollo Social	2 - Vivienda y Servicios a la Comunidad	7 - Desarrollo Regional
155	2023	4	4	Ciudad de México	Álvaro Obregón	33 - Aportaciones Federales para Entidades Federativas y Municipios	416 - Dirección General de Programación y Presupuesto A	1005	FORTAMUN	2 - Desarrollo Social	2 - Vivienda y Servicios a la Comunidad	7 - Desarrollo Regional
156	2023	4	4	Ciudad de México	Azcapotzalco	33 - Aportaciones Federales para Entidades Federativas y Municipios	416 - Dirección General de Programación y Presupuesto A	1005	FORTAMUN	2 - Desarrollo Social	2 - Vivienda y Servicios a la Comunidad	7 - Desarrollo Regional
157	2023	4	4	Ciudad de México	Azcapotzalco	33 - Aportaciones Federales para Entidades Federativas y Municipios	416 - Dirección General de Programación y Presupuesto A	1005	FORTAMUN	2 - Desarrollo Social	2 - Vivienda y Servicios a la Comunidad	7 - Desarrollo Regional



No.	Actividad Institucional	Clave del Indicador	Nombre del Indicador	Definición del Indicador	Método de Cálculo	Nivel del Indicador	Frecuencia de Medición	Unidad de Medida
154	6 - Fondo de Aportaciones para el Fortalecimiento de los Municipios y de las Demarcaciones Territoriales del Distrito Federal	182548	Índice de Aplicación Prioritaria de Recursos	Mide la aplicación prioritaria de recursos del fondo, conforme a lo dispuesto en la Ley de Coordinación Fiscal (LCF) y de acuerdo con el gasto que representa mayores beneficios para la población, basándose en la expectativa de registrar un incremento en el gasto para los destinos prioritarios establecidos en la LCF y requerimientos relevantes identificados por los municipios. El Gasto Ejercido en Obligaciones Financieras incluye servicio de la deuda (amortización más intereses) y gasto devengado no pagado, corriente o de capital, y servicios personales de áreas prioritarias en los sectores de educación, salud y seguridad pública: maestros, médicos, paramédicos, enfermeras y policías (se refiere a los sueldos pagados). Los montos correspondientes a las dos variables son acumulados al periodo que se reporta	$((\text{Gasto ejercido en Obligaciones Financieras} + \text{Gasto ejercido en Pago por Derechos de Agua} + \text{Gasto ejercido en Seguridad Pública} + \text{Gasto ejercido en Inversión}) / (\text{Gasto total ejercido del FORTAMUN})) * 100$	Componente	Anual	Porcentaje
155	6 - Fondo de Aportaciones para el Fortalecimiento de los Municipios y de las Demarcaciones Territoriales del Distrito Federal	182549	Porcentaje de recursos FORTAMUN recibidos por municipios y demarcaciones territoriales de la Ciudad de México	Del monto anual aprobado de FORTAMUN al municipio o demarcación territorial de la Ciudad de México, este indicador muestra el porcentaje de recursos transferidos al municipio o demarcación territorial de la Ciudad de México acumulados al periodo que se reporta.	$(\text{Recursos transferidos del FORTAMUN al municipio o demarcación territorial de la Ciudad de México} / \text{Monto anual aprobado del FORTAMUN en el municipio o demarcación territorial de la Ciudad de México}) * 100$	Componente	Trimestral	Porcentaje
156	6 - Fondo de Aportaciones para el Fortalecimiento de los Municipios y de las Demarcaciones Territoriales del Distrito Federal	179967	Índice de Dependencia Financiera	Del total de los ingresos propios registrados por el municipio o demarcación territorial de la Ciudad de México, este indicador mostrará la razón en relación con los recursos del FORTAMUN. Los ingresos propios incluyen: impuestos por predial, nóminas y otros impuestos, así como otros ingresos como derechos, productos y aprovechamientos. Este indicador busca conocer la dependencia municipal a los recursos federales ministrados a través del FORTAMUN, comparándolos con los ingresos recibidos a partir de una política recaudatoria municipal activa para fortalecer sus ingresos disponibles y expandir el gasto público para beneficio de sus habitantes.	$(\text{Recursos ministrados del FORTAMUN al municipio o demarcación territorial} / \text{Ingresos propios registrados por el municipio o demarcación territorial de la Ciudad de México})$	Propósito	Semestral	Otra
157	6 - Fondo de Aportaciones para el Fortalecimiento de los Municipios y de las Demarcaciones Territoriales del Distrito Federal	181721	Índice en el Ejercicio de Recursos	Del monto anual aprobado de FORTAMUN al municipio o demarcación territorial de la Ciudad de México, este indicador muestra el porcentaje de recursos ejercidos por el municipio o demarcación territorial de la Ciudad de México acumulados al periodo que se reporta.	$(\text{Gasto ejercido del FORTAMUN por el municipio o demarcación territorial} / \text{Monto anual aprobado del FORTAMUN al municipio o demarcación territorial}) * 100$	Actividad	Trimestral	Porcentaje



No.	Tipo	Dimensión del Indicador	Sentido	Meta programada	Justificación	Detalle	Meta Modificada	Justificación	Detalle	Realizado en el Periodo	Justificación	Detalle	Avance (%)	Flujo
154	Estratégico	Eficacia	Ascendente	96.07391			96.07391			95.51325	Otras causas		99.42	Validado
155	Gestión	Eficacia	Ascendente	100			100			100	Otras causas		100	Validado
156	Estratégico	Eficacia	Descendente	.27835			.27835			.27086			102.77	Validado
157	Gestión	Eficacia	Ascendente	100			100			85.76014			85.76	Validado



No.	Ciclo	Período	Trimestre	Entidad Federativa	Municipio	Ramo	Unidad	Programa Presupuestario	Nombre del Programa Presupuestario	Grupo Funcional	Función	Subfunción
158	2023	4	4	Ciudad de México	Azcapotzalco	33 - Aportaciones Federales para Entidades Federativas y Municipios	416 - Dirección General de Programación y Presupuesto A	1005	FORTAMUN	2 - Desarrollo Social	2 - Vivienda y Servicios a la Comunidad	7 - Desarrollo Regional
159	2023	4	4	Ciudad de México	Azcapotzalco	33 - Aportaciones Federales para Entidades Federativas y Municipios	416 - Dirección General de Programación y Presupuesto A	1005	FORTAMUN	2 - Desarrollo Social	2 - Vivienda y Servicios a la Comunidad	7 - Desarrollo Regional
160	2023	4	4	Ciudad de México	Azcapotzalco	33 - Aportaciones Federales para Entidades Federativas y Municipios	416 - Dirección General de Programación y Presupuesto A	1005	FORTAMUN	2 - Desarrollo Social	2 - Vivienda y Servicios a la Comunidad	7 - Desarrollo Regional



No.	Actividad Institucional	Clave del Indicador	Nombre del Indicador	Definición del Indicador	Método de Cálculo	Nivel del Indicador	Frecuencia de Medición	Unidad de Medida
158	6 - Fondo de Aportaciones para el Fortalecimiento de los Municipios y de las Demarcaciones Territoriales del Distrito Federal	182204	Tasa de variación del ingreso disponible del municipio o demarcación territorial de la Ciudad de México	Este indicador muestra la variación del ingreso disponible municipal o demarcación territorial de la Ciudad de México del ejercicio fiscal actual respecto del ingreso disponible municipal o demarcación territorial de la Ciudad de México del ejercicio fiscal inmediato anterior. Los ingresos disponibles se refiere al Ingreso de Libre Disposición, según lo señalado en la Ley de Disciplina Financiera de las Entidades Federativas y los Municipios, y está compuesto por los Ingresos locales y las participaciones federales, así como los recursos que, en su caso, reciban del Fondo de Estabilización de los Ingresos de las Entidades Federativas en los términos del artículo 19 de la Ley Federal de Presupuesto y Responsabilidad Hacendaria y cualquier otro recurso que no esté destinado a un fin específico. Excluye Transferencias Federales Etiquetadas e Ingresos Derivados de Financiamientos.	$\left(\frac{\text{Ingreso disponible municipal o de la demarcación territorial de la Ciudad de México en el año } t}{\text{Ingreso disponible municipal o de la demarcación territorial de la Ciudad de México del año } t-1} \right) * 100$	Propósito	Anual	Porcentaje
159	6 - Fondo de Aportaciones para el Fortalecimiento de los Municipios y de las Demarcaciones Territoriales del Distrito Federal	182548	Índice de Aplicación Prioritaria de Recursos	Mide la aplicación prioritaria de recursos del fondo, conforme a lo dispuesto en la Ley de Coordinación Fiscal (LCF) y de acuerdo con el gasto que representa mayores beneficios para la población, basándose en la expectativa de registrar un incremento en el gasto para los destinos prioritarios establecidos en la LCF y requerimientos relevantes identificados por los municipios. El Gasto Ejercido en Obligaciones Financieras incluye servicio de la deuda (amortización más intereses) y gasto devengado no pagado, corriente o de capital, y servicios personales de áreas prioritarias en los sectores de educación, salud y seguridad pública: maestros, médicos, paramédicos, enfermeras y policías (se refiere a los sueldos pagados). Los montos correspondientes a las dos variables son acumulados al periodo que se reporta	$\left(\frac{\text{Gasto ejercido en Obligaciones Financieras} + \text{Gasto ejercido en Pago por Derechos de Agua} + \text{Gasto ejercido en Seguridad Pública} + \text{Gasto ejercido en Inversión}}{\text{Gasto total ejercido del FORTAMUN}} \right) * 100$	Componente	Anual	Porcentaje
160	6 - Fondo de Aportaciones para el Fortalecimiento de los Municipios y de las Demarcaciones Territoriales del Distrito Federal	182549	Porcentaje de recursos FORTAMUN recibidos por municipios y demarcaciones territoriales de la Ciudad de México	Del monto anual aprobado de FORTAMUN al municipio o demarcación territorial del la Ciudad de México, este indicador muestra el porcentaje de recursos transferidos al municipio o demarcación territorial de la Ciudad de México acumulados al periodo que se reporta.	$\left(\frac{\text{Recursos transferidos del FORTAMUN al municipio o demarcación territorial de la Ciudad de México}}{\text{Monto anual aprobado del FORTAMUN en el municipio o demarcación territorial de la Ciudad de México}} \right) * 100$	Componente	Trimestral	Porcentaje



No.	Tipo	Dimensión del Indicador	Sentido	Meta programada	Justificación	Detalle	Meta Modificada	Justificación	Detalle	Realizado en el Periodo	Justificación	Detalle	Avance (%)	Flujo
158	Estratégico	Eficiencia	Ascendente	19.1548			19.1548			19.1548			100	Validado
159	Estratégico	Eficacia	Ascendente	49.00869	{just1:{ciclo:2023,trim:4,just:Programación original deficiente,usuario:ivonne amontano,fecha:18/01/24}}	Se observa que el presupuesto asignado conforme al artículo 37 de la LEY DE COORDINACIÓN FISCAL, es debido a que en este no se mencionan otros rubros muy importantes para la Alcaldía Azcapotzalco y que son subsanados con este Fondo (FORTAMUN) los cuales son: el pago de Energía Eléctrica en diversos inmuebles y vialidades públicas, así como, el pago de combustible para el funcionamiento de la flotilla de vehículos y el pago de los seguros de los bienes patrimoniales a cargo de la Alcaldía.	49.00869	{just1:{ciclo:2023,trim:4,just:Programación original deficiente,usuario:ivonne amontano,fecha:18/01/24}}	Se observa que el presupuesto asignado conforme al artículo 37 de la LEY DE COORDINACIÓN FISCAL, es debido a que en este no se mencionan otros rubros muy importantes para la Alcaldía Azcapotzalco y que son subsanados con este Fondo (FORTAMUN) los cuales son: el pago de Energía Eléctrica en diversos inmuebles y vialidades públicas, así como, el pago de combustible para el funcionamiento de la flotilla de vehículos y el pago de los seguros de los bienes patrimoniales a cargo de la Alcaldía.	52.12378	Otras causas	LA DIFERENCIA QUE SE OBSERVA ENTRE LA META PLANEADA Y LA META ALCANZADA, SE DEBE A QUE SE CUENTA CON PRESUPUESTO COMPROMETIDO, PENDIENTE DE PAGAR CON PASIVO CIRCULANTE.	106.36	Validado
160	Gestión	Eficacia	Ascendente	100			100			100			100	Validado



No.	Ciclo	Período	Trimestre	Entidad Federativa	Municipio	Ramo	Unidad	Programa Presupuestario	Nombre del Programa Presupuestario	Grupo Funcional	Función	Subfunción
161	2023	4	4	Ciudad de México	Benito Juárez	33 - Aportaciones Federales para Entidades Federativas y Municipios	416 - Dirección General de Programación y Presupuesto A	1005	FORTAMUN	2 - Desarrollo Social	2 - Vivienda y Servicios a la Comunidad	7 - Desarrollo Regional
162	2023	4	4	Ciudad de México	Benito Juárez	33 - Aportaciones Federales para Entidades Federativas y Municipios	416 - Dirección General de Programación y Presupuesto A	1005	FORTAMUN	2 - Desarrollo Social	2 - Vivienda y Servicios a la Comunidad	7 - Desarrollo Regional
163	2023	4	4	Ciudad de México	Benito Juárez	33 - Aportaciones Federales para Entidades Federativas y Municipios	416 - Dirección General de Programación y Presupuesto A	1005	FORTAMUN	2 - Desarrollo Social	2 - Vivienda y Servicios a la Comunidad	7 - Desarrollo Regional
164	2023	4	4	Ciudad de México	Benito Juárez	33 - Aportaciones Federales para Entidades Federativas y Municipios	416 - Dirección General de Programación y Presupuesto A	1005	FORTAMUN	2 - Desarrollo Social	2 - Vivienda y Servicios a la Comunidad	7 - Desarrollo Regional



No.	Actividad Institucional	Clave del Indicador	Nombre del Indicador	Definición del Indicador	Método de Cálculo	Nivel del Indicador	Frecuencia de Medición	Unidad de Medida
161	6 - Fondo de Aportaciones para el Fortalecimiento de los Municipios y de las Demarcaciones Territoriales del Distrito Federal	179967	Índice de Dependencia Financiera	Del total de los ingresos propios registrados por el municipio o demarcación territorial de la Ciudad de México, este indicador mostrará la razón en relación con los recursos del FORTAMUN. Los ingresos propios incluyen: impuestos por predial, nóminas y otros impuestos, así como otros ingresos como derechos, productos y aprovechamientos. Este indicador busca conocer la dependencia municipal a los recursos federales ministrados a través del FORTAMUN, comparándolos con los ingresos recibidos a partir de una política recaudatoria municipal activa para fortalecer sus ingresos disponibles y expandir el gasto público para beneficio de sus habitantes.	(Recursos ministrados del FORTAMUN al municipio o demarcación territorial/Ingresos propios registrados por el municipio o demarcación territorial de la Ciudad de México)	Propósito	Semestral	Otra
162	6 - Fondo de Aportaciones para el Fortalecimiento de los Municipios y de las Demarcaciones Territoriales del Distrito Federal	181721	Índice en el Ejercicio de Recursos	Del monto anual aprobado de FORTAMUN al municipio o demarcación territorial de la Ciudad de México, este indicador muestra el porcentaje de recursos ejercidos por el municipio o demarcación territorial de la Ciudad de México acumulados al periodo que se reporta.	(Gasto ejercido del FORTAMUN por el municipio o demarcación territorial / Monto anual aprobado del FORTAMUN al municipio o demarcación territorial)*100	Actividad	Trimestral	Porcentaje
163	6 - Fondo de Aportaciones para el Fortalecimiento de los Municipios y de las Demarcaciones Territoriales del Distrito Federal	182204	Tasa de variación del ingreso disponible del municipio o demarcación territorial de la Ciudad de México	Este indicador muestra la variación del ingreso disponible municipal o demarcación territorial de la Ciudad de México del ejercicio fiscal actual respecto del ingreso disponible municipal o demarcación territorial de la Ciudad de México del ejercicio fiscal inmediato anterior. Los ingresos disponibles se refiere al Ingreso de Libre Disposición, según lo señalado en la Ley de Disciplina Financiera de las Entidades Federativas y los Municipios, y está compuesto por los Ingresos locales y las participaciones federales, así como los recursos que, en su caso, reciban del Fondo de Estabilización de los Ingresos de las Entidades Federativas en los términos del artículo 19 de la Ley Federal de Presupuesto y Responsabilidad Hacendaria y cualquier otro recurso que no esté destinado a un fin específico. Excluye Transferencias Federales Etiquetadas e Ingresos Derivados de Financiamientos.	$[(\text{Ingreso disponible municipal o de la demarcación territorial de la Ciudad de México en el año } t / \text{Ingreso disponible municipal o de la demarcación territorial de la Ciudad de México del año } t-1) - 1] * 100$	Propósito	Anual	Porcentaje
164	6 - Fondo de Aportaciones para el Fortalecimiento de los Municipios y de las Demarcaciones Territoriales del Distrito Federal	182548	Índice de Aplicación Prioritaria de Recursos	Mide la aplicación prioritaria de recursos del fondo, conforme a lo dispuesto en la Ley de Coordinación Fiscal (LCF) y de acuerdo con el gasto que representa mayores beneficios para la población, basándose en la expectativa de registrar un incremento en el gasto para los destinos prioritarios establecidos en la LCF y requerimientos relevantes identificados por los municipios. El Gasto Ejercido en Obligaciones Financieras incluye servicio de la deuda (amortización más intereses) y gasto devengado no pagado, corriente o de capital, y servicios personales de áreas prioritarias en los sectores de educación, salud y seguridad pública: maestros, médicos, paramédicos, enfermeras y policías (se refiere a los sueldos pagados). Los montos correspondientes a las dos variables son acumulados al periodo que se reporta	$(((\text{Gasto ejercido en Obligaciones Financieras} + \text{Gasto ejercido en Pago por Derechos de Agua} + \text{Gasto ejercido en Seguridad Pública} + \text{Gasto ejercido en Inversión}) / (\text{Gasto total ejercido del FORTAMUN})) * 100$	Componente	Anual	Porcentaje



No.	Tipo	Dimensión del Indicador	Sentido	Meta programada	Justificación	Detalle	Meta Modificada	Justificación	Detalle	Realizado en el Periodo	Justificación	Detalle	Avance (%)	Flujo
161	Estratégico	Eficacia	Descendente	.18721			.18721			.2305			81.22	Validado
162	Gestión	Eficacia	Ascendente	100			100			87.10764			87.11	Validado
163	Estratégico	Eficiencia	Ascendente	19.1548			19.1548			19.1548			100	Validado
164	Estratégico	Eficacia	Ascendente	92.90207			92.90207			96.06554			103.41	Validado



No.	Ciclo	Período	Trimestre	Entidad Federativa	Municipio	Ramo	Unidad	Programa Presupuestario	Nombre del Programa Presupuestario	Grupo Funcional	Función	Subfunción
165	2023	4	4	Ciudad de México	Benito Juárez	33 - Aportaciones Federales para Entidades Federativas y Municipios	416 - Dirección General de Programación y Presupuesto A	1005	FORTAMUN	2 - Desarrollo Social	2 - Vivienda y Servicios a la Comunidad	7 - Desarrollo Regional
166	2023	4	4	Ciudad de México	Coyoacán	33 - Aportaciones Federales para Entidades Federativas y Municipios	416 - Dirección General de Programación y Presupuesto A	1005	FORTAMUN	2 - Desarrollo Social	2 - Vivienda y Servicios a la Comunidad	7 - Desarrollo Regional
167	2023	4	4	Ciudad de México	Coyoacán	33 - Aportaciones Federales para Entidades Federativas y Municipios	416 - Dirección General de Programación y Presupuesto A	1005	FORTAMUN	2 - Desarrollo Social	2 - Vivienda y Servicios a la Comunidad	7 - Desarrollo Regional
168	2023	4	4	Ciudad de México	Coyoacán	33 - Aportaciones Federales para Entidades Federativas y Municipios	416 - Dirección General de Programación y Presupuesto A	1005	FORTAMUN	2 - Desarrollo Social	2 - Vivienda y Servicios a la Comunidad	7 - Desarrollo Regional



No.	Actividad Institucional	Clave del Indicador	Nombre del Indicador	Definición del Indicador	Método de Cálculo	Nivel del Indicador	Frecuencia de Medición	Unidad de Medida
165	6 - Fondo de Aportaciones para el Fortalecimiento de los Municipios y de las Demarcaciones Territoriales del Distrito Federal	182549	Porcentaje de recursos FORTAMUN recibidos por municipios y demarcaciones territoriales de la Ciudad de México	Del monto anual aprobado de FORTAMUN al municipio o demarcación territorial de la Ciudad de México, este indicador muestra el porcentaje de recursos transferidos al municipio o demarcación territorial de la Ciudad de México acumulados al periodo que se reporta.	$(\text{Recursos transferidos del FORTAMUN al municipio o demarcación territorial de la Ciudad de México} / \text{Monto anual aprobado del FORTAMUN en el municipio o demarcación territorial de la Ciudad de México}) * 100$	Componente	Trimestral	Porcentaje
166	6 - Fondo de Aportaciones para el Fortalecimiento de los Municipios y de las Demarcaciones Territoriales del Distrito Federal	179967	Índice de Dependencia Financiera	Del total de los ingresos propios registrados por el municipio o demarcación territorial de la Ciudad de México, este indicador mostrará la razón en relación con los recursos del FORTAMUN. Los ingresos propios incluyen: impuestos por predial, nóminas y otros impuestos, así como otros ingresos como derechos, productos y aprovechamientos. Este indicador busca conocer la dependencia municipal a los recursos federales ministrados a través del FORTAMUN, comparándolos con los ingresos recibidos a partir de una política recaudatoria municipal activa para fortalecer sus ingresos disponibles y expandir el gasto público para beneficio de sus habitantes.	$(\text{Recursos ministrados del FORTAMUN al municipio o demarcación territorial} / \text{Ingresos propios registrados por el municipio o demarcación territorial de la Ciudad de México})$	Propósito	Semestral	Otra
167	6 - Fondo de Aportaciones para el Fortalecimiento de los Municipios y de las Demarcaciones Territoriales del Distrito Federal	181721	Índice en el Ejercicio de Recursos	Del monto anual aprobado de FORTAMUN al municipio o demarcación territorial de la Ciudad de México, este indicador muestra el porcentaje de recursos ejercidos por el municipio o demarcación territorial de la Ciudad de México acumulados al periodo que se reporta.	$(\text{Gasto ejercido del FORTAMUN por el municipio o demarcación territorial} / \text{Monto anual aprobado del FORTAMUN al municipio o demarcación territorial}) * 100$	Actividad	Trimestral	Porcentaje
168	6 - Fondo de Aportaciones para el Fortalecimiento de los Municipios y de las Demarcaciones Territoriales del Distrito Federal	182204	Tasa de variación del ingreso disponible del municipio o demarcación territorial de la Ciudad de México	Este indicador muestra la variación del ingreso disponible municipal o demarcación territorial de la Ciudad de México del ejercicio fiscal actual respecto del ingreso disponible municipal o demarcación territorial de la Ciudad de México del ejercicio fiscal inmediato anterior. Los ingresos disponibles se refiere al Ingreso de Libre Disposición, según lo señalado en la Ley de Disciplina Financiera de las Entidades Federativas y los Municipios, y está compuesto por los Ingresos locales y las participaciones federales, así como los recursos que, en su caso, reciban del Fondo de Estabilización de los Ingresos de las Entidades Federativas en los términos del artículo 19 de la Ley Federal de Presupuesto y Responsabilidad Hacendaria y cualquier otro recurso que no esté destinado a un fin específico. Excluye Transferencias Federales Etiquetadas e Ingresos Derivados de Financiamientos.	$[(\text{Ingreso disponible municipal o de la demarcación territorial de la Ciudad de México en el año } t / \text{Ingreso disponible municipal o de la demarcación territorial de la Ciudad de México del año } t-1)] * 100$	Propósito	Anual	Porcentaje



No.	Tipo	Dimensión del Indicador	Sentido	Meta programada	Justificación	Detalle	Meta Modificada	Justificación	Detalle	Realizado en el Periodo	Justificación	Detalle	Avance (%)	Flujo
165	Gestión	Eficacia	Ascendente	100			100			100			100	Validado
166	Estratégico	Eficacia	Descendente	1	{just1:{ciclo:2023,trim:4,just:Otras causas,usuario:miguelapri maveras,fecha:19/01/24}}		1	{just1:{ciclo:2023,trim:4,just:Otras causas,usuario:miguelapri maveras,fecha:19/01/24}}		.2697			370.78	Validado
167	Gestión	Eficacia	Ascendente	100	{just1:{ciclo:2023,trim:4,just:Otras causas,usuario:miguelapri maveras,fecha:18/01/24}}		100	{just1:{ciclo:2023,trim:4,just:Otras causas,usuario:miguelapri maveras,fecha:18/01/24}}		90.6192			90.62	Validado
168	Estratégico	Eficiencia	Ascendente	19.1548	{just1:{ciclo:2023,trim:4,just:Otras causas,usuario:miguelapri maveras,fecha:15/01/24}}		19.1548	{just1:{ciclo:2023,trim:4,just:Otras causas,usuario:miguelapri maveras,fecha:15/01/24}}		19.1548			100	Validado



No.	Ciclo	Período	Trimestre	Entidad Federativa	Municipio	Ramo	Unidad	Programa Presupuestario	Nombre del Programa Presupuestario	Grupo Funcional	Función	Subfunción
169	2023	4	4	Ciudad de México	Coyoacán	33 - Aportaciones Federales para Entidades Federativas y Municipios	416 - Dirección General de Programación y Presupuesto A	1005	FORTAMUN	2 - Desarrollo Social	2 - Vivienda y Servicios a la Comunidad	7 - Desarrollo Regional
170	2023	4	4	Ciudad de México	Coyoacán	33 - Aportaciones Federales para Entidades Federativas y Municipios	416 - Dirección General de Programación y Presupuesto A	1005	FORTAMUN	2 - Desarrollo Social	2 - Vivienda y Servicios a la Comunidad	7 - Desarrollo Regional
171	2023	4	4	Ciudad de México	Cuajimalpa de Morelos	33 - Aportaciones Federales para Entidades Federativas y Municipios	416 - Dirección General de Programación y Presupuesto A	1005	FORTAMUN	2 - Desarrollo Social	2 - Vivienda y Servicios a la Comunidad	7 - Desarrollo Regional
172	2023	4	4	Ciudad de México	Cuajimalpa de Morelos	33 - Aportaciones Federales para Entidades Federativas y Municipios	416 - Dirección General de Programación y Presupuesto A	1005	FORTAMUN	2 - Desarrollo Social	2 - Vivienda y Servicios a la Comunidad	7 - Desarrollo Regional



No.	Actividad Institucional	Clave del Indicador	Nombre del Indicador	Definición del Indicador	Método de Cálculo	Nivel del Indicador	Frecuencia de Medición	Unidad de Medida
169	6 - Fondo de Aportaciones para el Fortalecimiento de los Municipios y de las Demarcaciones Territoriales del Distrito Federal	182548	Índice de Aplicación Prioritaria de Recursos	Mide la aplicación prioritaria de recursos del fondo, conforme a lo dispuesto en la Ley de Coordinación Fiscal (LCF) y de acuerdo con el gasto que representa mayores beneficios para la población, basándose en la expectativa de registrar un incremento en el gasto para los destinos prioritarios establecidos en la LCF y requerimientos relevantes identificados por los municipios. El Gasto Ejercido en Obligaciones Financieras incluye servicio de la deuda (amortización más intereses) y gasto devengado no pagado, corriente o de capital, y servicios personales de áreas prioritarias en los sectores de educación, salud y seguridad pública: maestros, médicos, paramédicos, enfermeras y policías (se refiere a los sueldos pagados). Los montos correspondientes a las dos variables son acumulados al periodo que se reporta	$((\text{Gasto ejercido en Obligaciones Financieras} + \text{Gasto ejercido en Pago por Derechos de Agua} + \text{Gasto ejercido en Seguridad Pública} + \text{Gasto ejercido en Inversión}) / (\text{Gasto total ejercido del FORTAMUN})) * 100$	Componente	Anual	Porcentaje
170	6 - Fondo de Aportaciones para el Fortalecimiento de los Municipios y de las Demarcaciones Territoriales del Distrito Federal	182549	Porcentaje de recursos FORTAMUN recibidos por municipios y demarcaciones territoriales de la Ciudad de México	Del monto anual aprobado de FORTAMUN al municipio o demarcación territorial de la Ciudad de México, este indicador muestra el porcentaje de recursos transferidos al municipio o demarcación territorial de la Ciudad de México acumulados al periodo que se reporta.	$(\text{Recursos transferidos del FORTAMUN al municipio o demarcación territorial de la Ciudad de México} / \text{Monto anual aprobado del FORTAMUN en el municipio o demarcación territorial de la Ciudad de México}) * 100$	Componente	Trimestral	Porcentaje
171	6 - Fondo de Aportaciones para el Fortalecimiento de los Municipios y de las Demarcaciones Territoriales del Distrito Federal	179967	Índice de Dependencia Financiera	Del total de los ingresos propios registrados por el municipio o demarcación territorial de la Ciudad de México, este indicador mostrará la razón en relación con los recursos del FORTAMUN. Los ingresos propios incluyen: impuestos por predial, nóminas y otros impuestos, así como otros ingresos como derechos, productos y aprovechamientos. Este indicador busca conocer la dependencia municipal a los recursos federales ministrados a través del FORTAMUN, comparándolos con los ingresos recibidos a partir de una política recaudatoria municipal activa para fortalecer sus ingresos disponibles y expandir el gasto público para beneficio de sus habitantes.	$(\text{Recursos ministrados del FORTAMUN al municipio o demarcación territorial} / \text{Ingresos propios registrados por el municipio o demarcación territorial de la Ciudad de México})$	Propósito	Semestral	Otra
172	6 - Fondo de Aportaciones para el Fortalecimiento de los Municipios y de las Demarcaciones Territoriales del Distrito Federal	181721	Índice en el Ejercicio de Recursos	Del monto anual aprobado de FORTAMUN al municipio o demarcación territorial de la Ciudad de México, este indicador muestra el porcentaje de recursos ejercidos por el municipio o demarcación territorial de la Ciudad de México acumulados al periodo que se reporta.	$(\text{Gasto ejercido del FORTAMUN por el municipio o demarcación territorial} / \text{Monto anual aprobado del FORTAMUN al municipio o demarcación territorial}) * 100$	Actividad	Trimestral	Porcentaje



No.	Tipo	Dimensión del Indicador	Sentido	Meta programada	Justificación	Detalle	Meta Modificada	Justificación	Detalle	Realizado en el Periodo	Justificación	Detalle	Avance (%)	Flujo
169	Estratégico	Eficacia	Ascendente	82.32884	{just1:{ciclo:2023,trim:4,just:Otras causas,usuario:miguelapri maveras,fecha:18/01/24}}		82.32884	{just1:{ciclo:2023,trim:4,just:Otras causas,usuario:miguelapri maveras,fecha:18/01/24}}		44.92241			54.56	Validado
170	Gestión	Eficacia	Ascendente	100	{just1:{ciclo:2023,trim:4,just:Otras causas,usuario:miguelapri maveras,fecha:18/01/24}}		100	{just1:{ciclo:2023,trim:4,just:Otras causas,usuario:miguelapri maveras,fecha:18/01/24}}		100			100	Validado
171	Estratégico	Eficacia	Descendente	.1461	{just1:{ciclo:2023,trim:4,just:Otras causas,usuario:albertogonzalez,fecha:19/01/24}}		.13833	{just1:{ciclo:2023,trim:4,just:Programación original deficiente,usuario:albertogonzalez,fecha:19/01/24}}		.13123	Otras causas		105.41	Validado
172	Gestión	Eficacia	Ascendente	100	{just1:{ciclo:2023,trim:4,just:Otras causas,usuario:albertogonzalez,fecha:19/01/24}}		100	{just1:{ciclo:2023,trim:4,just:Otras causas,usuario:albertogonzalez,fecha:19/01/24}}		91.58238	Otras causas		91.58	Validado



No.	Ciclo	Período	Trimestre	Entidad Federativa	Municipio	Ramo	Unidad	Programa Presupuestario	Nombre del Programa Presupuestario	Grupo Funcional	Función	Subfunción
173	2023	4	4	Ciudad de México	Cuajimalpa de Morelos	33 - Aportaciones Federales para Entidades Federativas y Municipios	416 - Dirección General de Programación y Presupuesto A	1005	FORTAMUN	2 - Desarrollo Social	2 - Vivienda y Servicios a la Comunidad	7 - Desarrollo Regional
174	2023	4	4	Ciudad de México	Cuajimalpa de Morelos	33 - Aportaciones Federales para Entidades Federativas y Municipios	416 - Dirección General de Programación y Presupuesto A	1005	FORTAMUN	2 - Desarrollo Social	2 - Vivienda y Servicios a la Comunidad	7 - Desarrollo Regional
175	2023	4	4	Ciudad de México	Cuajimalpa de Morelos	33 - Aportaciones Federales para Entidades Federativas y Municipios	416 - Dirección General de Programación y Presupuesto A	1005	FORTAMUN	2 - Desarrollo Social	2 - Vivienda y Servicios a la Comunidad	7 - Desarrollo Regional
176	2023	4	4	Ciudad de México	Cuauhtémoc	33 - Aportaciones Federales para Entidades Federativas y Municipios	416 - Dirección General de Programación y Presupuesto A	1005	FORTAMUN	2 - Desarrollo Social	2 - Vivienda y Servicios a la Comunidad	7 - Desarrollo Regional



No.	Actividad Institucional	Clave del Indicador	Nombre del Indicador	Definición del Indicador	Método de Cálculo	Nivel del Indicador	Frecuencia de Medición	Unidad de Medida
173	6 - Fondo de Aportaciones para el Fortalecimiento de los Municipios y de las Demarcaciones Territoriales del Distrito Federal	182204	Tasa de variación del ingreso disponible del municipio o demarcación territorial de la Ciudad de México	Este indicador muestra la variación del ingreso disponible municipal o demarcación territorial de la Ciudad de México del ejercicio fiscal actual respecto del ingreso disponible municipal o demarcación territorial de la Ciudad de México del ejercicio fiscal inmediato anterior. Los ingresos disponibles se refiere al Ingreso de Libre Disposición, según lo señalado en la Ley de Disciplina Financiera de las Entidades Federativas y los Municipios, y está compuesto por los Ingresos locales y las participaciones federales, así como los recursos que, en su caso, reciban del Fondo de Estabilización de los Ingresos de las Entidades Federativas en los términos del artículo 19 de la Ley Federal de Presupuesto y Responsabilidad Hacendaria y cualquier otro recurso que no esté destinado a un fin específico. Excluye Transferencias Federales Etiquetadas e Ingresos Derivados de Financiamientos.	$\left[\frac{\text{Ingreso disponible municipal o de la demarcación territorial de la Ciudad de México en el año } t}{\text{Ingreso disponible municipal o de la demarcación territorial de la Ciudad de México del año } t-1} - 1 \right] * 100$	Propósito	Anual	Porcentaje
174	6 - Fondo de Aportaciones para el Fortalecimiento de los Municipios y de las Demarcaciones Territoriales del Distrito Federal	182548	Índice de Aplicación Prioritaria de Recursos	Mide la aplicación prioritaria de recursos del fondo, conforme a lo dispuesto en la Ley de Coordinación Fiscal (LCF) y de acuerdo con el gasto que representa mayores beneficios para la población, basándose en la expectativa de registrar un incremento en el gasto para los destinos prioritarios establecidos en la LCF y requerimientos relevantes identificados por los municipios. El Gasto Ejercido en Obligaciones Financieras incluye servicio de la deuda (amortización más intereses) y gasto devengado no pagado, corriente o de capital, y servicios personales de áreas prioritarias en los sectores de educación, salud y seguridad pública: maestros, médicos, paramédicos, enfermeras y policías (se refiere a los sueldos pagados). Los montos correspondientes a las dos variables son acumulados al periodo que se reporta	$\left(\frac{\text{Gasto ejercido en Obligaciones Financieras} + \text{Gasto ejercido en Pago por Derechos de Agua} + \text{Gasto ejercido en Seguridad Pública} + \text{Gasto ejercido en Inversión}}{\text{Gasto total ejercido del FORTAMUN}} \right) * 100$	Componente	Anual	Porcentaje
175	6 - Fondo de Aportaciones para el Fortalecimiento de los Municipios y de las Demarcaciones Territoriales del Distrito Federal	182549	Porcentaje de recursos FORTAMUN recibidos por municipios y demarcaciones territoriales de la Ciudad de México	Del monto anual aprobado de FORTAMUN al municipio o demarcación territorial de la Ciudad de México, este indicador muestra el porcentaje de recursos transferidos al municipio o demarcación territorial de la Ciudad de México acumulados al periodo que se reporta.	$\left(\frac{\text{Recursos transferidos del FORTAMUN al municipio o demarcación territorial de la Ciudad de México}}{\text{Monto anual aprobado del FORTAMUN en el municipio o demarcación territorial de la Ciudad de México}} \right) * 100$	Componente	Trimestral	Porcentaje
176	6 - Fondo de Aportaciones para el Fortalecimiento de los Municipios y de las Demarcaciones Territoriales del Distrito Federal	179967	Índice de Dependencia Financiera	Del total de los ingresos propios registrados por el municipio o demarcación territorial de la Ciudad de México, este indicador mostrará la razón en relación con los recursos del FORTAMUN. Los ingresos propios incluyen: impuestos por predial, nóminas y otros impuestos, así como otros ingresos como derechos, productos y aprovechamientos. Este indicador busca conocer la dependencia municipal a los recursos federales ministrados a través del FORTAMUN, comparándolos con los ingresos recibidos a partir de una política recaudatoria municipal activa para fortalecer sus ingresos disponibles y expandir el gasto público para beneficio de sus habitantes.	$\left(\frac{\text{Recursos ministrados del FORTAMUN al municipio o demarcación territorial}}{\text{Ingresos propios registrados por el municipio o demarcación territorial de la Ciudad de México}} \right)$	Propósito	Semestral	Otra



No.	Tipo	Dimensión del Indicador	Sentido	Meta programada	Justificación	Detalle	Meta Modificada	Justificación	Detalle	Realizado en el Periodo	Justificación	Detalle	Avance (%)	Flujo
173	Estratégico	Eficiencia	Ascendente	19.1548	{just1:{ciclo:2023,trim:4,just:Otras causas,usuario:albertogonzalezn,fecha:18/01/24}}		19.1548	{just1:{ciclo:2023,trim:4,just:Otras causas,usuario:albertogonzalezn,fecha:18/01/24}}		19.1548	Otras causas		100	Validado
174	Estratégico	Eficacia	Ascendente	62.96942	{just1:{ciclo:2023,trim:4,just:Otras causas,usuario:albertogonzalezn,fecha:19/01/24}}	La variación que se presenta es debido a un incremento salarial para los policías, solicitado por la Jefa de Gobierno de la Ciudad de México.	62.96942	{just1:{ciclo:2023,trim:4,just:Otras causas,usuario:albertogonzalezn,fecha:19/01/24}}	La variación que se presenta es debido a un incremento salarial para los policías, solicitado por la Jefa de Gobierno de la Ciudad de México.	62.05972	Otras causas		98.56	Validado
175	Gestión	Eficacia	Ascendente	100			100			100	Otras causas		100	Validado
176	Estratégico	Eficacia	Descendente	.19375			.19375			.18813	Programación original deficiente	La programación fue deficiente conforme a los recursos asignados	102.99	Validado



No.	Ciclo	Período	Trimestre	Entidad Federativa	Municipio	Ramo	Unidad	Programa Presupuestario	Nombre del Programa Presupuestario	Grupo Funcional	Función	Subfunción
177	2023	4	4	Ciudad de México	Cuauhtémoc	33 - Aportaciones Federales para Entidades Federativas y Municipios	416 - Dirección General de Programación y Presupuesto A	1005	FORTAMUN	2 - Desarrollo Social	2 - Vivienda y Servicios a la Comunidad	7 - Desarrollo Regional
178	2023	4	4	Ciudad de México	Cuauhtémoc	33 - Aportaciones Federales para Entidades Federativas y Municipios	416 - Dirección General de Programación y Presupuesto A	1005	FORTAMUN	2 - Desarrollo Social	2 - Vivienda y Servicios a la Comunidad	7 - Desarrollo Regional
179	2023	4	4	Ciudad de México	Cuauhtémoc	33 - Aportaciones Federales para Entidades Federativas y Municipios	416 - Dirección General de Programación y Presupuesto A	1005	FORTAMUN	2 - Desarrollo Social	2 - Vivienda y Servicios a la Comunidad	7 - Desarrollo Regional



No.	Actividad Institucional	Clave del Indicador	Nombre del Indicador	Definición del Indicador	Método de Cálculo	Nivel del Indicador	Frecuencia de Medición	Unidad de Medida
177	6 - Fondo de Aportaciones para el Fortalecimiento de los Municipios y de las Demarcaciones Territoriales del Distrito Federal	181721	Índice en el Ejercicio de Recursos	Del monto anual aprobado de FORTAMUN al municipio o demarcación territorial de la Ciudad de México, este indicador muestra el porcentaje de recursos ejercidos por el municipio o demarcación territorial de la Ciudad de México acumulados al periodo que se reporta.	$(\text{Gasto ejercido del FORTAMUN por el municipio o demarcación territorial} / \text{Monto anual aprobado del FORTAMUN al municipio o demarcación territorial}) * 100$	Actividad	Trimestral	Porcentaje
178	6 - Fondo de Aportaciones para el Fortalecimiento de los Municipios y de las Demarcaciones Territoriales del Distrito Federal	182204	Tasa de variación del ingreso disponible del municipio o demarcación territorial de la Ciudad de México	Este indicador muestra la variación del ingreso disponible municipal o demarcación territorial de la Ciudad de México del ejercicio fiscal actual respecto del ingreso disponible municipal o demarcación territorial de la Ciudad de México del ejercicio fiscal inmediato anterior. Los ingresos disponibles se refiere al Ingreso de Libre Disposición, según lo señalado en la Ley de Disciplina Financiera de las Entidades Federativas y los Municipios, y está compuesto por los Ingresos locales y las participaciones federales, así como los recursos que, en su caso, reciban del Fondo de Estabilización de los Ingresos de las Entidades Federativas en los términos del artículo 19 de la Ley Federal de Presupuesto y Responsabilidad Hacendaria y cualquier otro recurso que no esté destinado a un fin específico. Excluye Transferencias Federales Etiquetadas e Ingresos Derivados de Financiamientos.	$(((\text{Ingreso disponible municipal o de la demarcación territorial de la Ciudad de México en el año } t / \text{Ingreso disponible municipal o de la demarcación territorial de la Ciudad de México del año } t-1) - 1) * 100$	Propósito	Anual	Porcentaje
179	6 - Fondo de Aportaciones para el Fortalecimiento de los Municipios y de las Demarcaciones Territoriales del Distrito Federal	182548	Índice de Aplicación Prioritaria de Recursos	Mide la aplicación prioritaria de recursos del fondo, conforme a lo dispuesto en la Ley de Coordinación Fiscal (LCF) y de acuerdo con el gasto que representa mayores beneficios para la población, basándose en la expectativa de registrar un incremento en el gasto para los destinos prioritarios establecidos en la LCF y requerimientos relevantes identificados por los municipios. El Gasto Ejercido en Obligaciones Financieras incluye servicio de la deuda (amortización más intereses) y gasto devengado no pagado, corriente o de capital, y servicios personales de áreas prioritarias en los sectores de educación, salud y seguridad pública: maestros, médicos, paramédicos, enfermeras y policías (se refiere a los sueldos pagados). Los montos correspondientes a las dos variables son acumulados al periodo que se reporta	$((\text{Gasto ejercido en Obligaciones Financieras} + \text{Gasto ejercido en Pago por Derechos de Agua} + \text{Gasto ejercido en Seguridad Pública} + \text{Gasto ejercido en Inversión}) / (\text{Gasto total ejercido del FORTAMUN})) * 100$	Componente	Anual	Porcentaje



No.	Tipo	Dimensión del Indicador	Sentido	Meta programada	Justificación	Detalle	Meta Modificada	Justificación	Detalle	Realizado en el Periodo	Justificación	Detalle	Avance (%)	Flujo
177	Gestión	Eficacia	Ascendente	100			100			88.02345	Programación original deficiente	Con referencia a que no se alcanzó la meta programada para el periodo comprendido de Enero - Diciembre 2023, cabe mencionar que la mayoría de los recursos centralizados se ejercen posterior al cierre de cada mes o bimestre según sea el caso por lo cual los pagos se verán reflejados al cierre de la Cuenta Pública, la facturación fue deficiente por parte de los proveedores, así mismo se realizó la liberación de recursos de gasto centralizado a gasto normal.	88.02	Validado
178	Estratégico	Eficiencia	Ascendente	.37016			.37016			19.1548	Programación original deficiente	En referencia a la variación que se presenta, se realizó una programación mayor a los recursos aprobados a los recursos.	5174.74	Validado
179	Estratégico	Eficacia	Ascendente	100	{just1:{ciclo:2023,trim:4,just:Programación original deficiente,usuario:victordgonzalezm,fecha:19/01/24}}		100	{just1:{ciclo:2023,trim:4,just:Programación original deficiente,usuario:victordgonzalezm,fecha:19/01/24}}		14.66893	Programación original deficiente	Conforme a la variación que se presenta, se programo un monto mayor en los gastos correspondientes al Agua y Seguridad debiendo haber sido los asignados.	14.67	Validado



No.	Ciclo	Período	Trimestre	Entidad Federativa	Municipio	Ramo	Unidad	Programa Presupuestario	Nombre del Programa Presupuestario	Grupo Funcional	Función	Subfunción
180	2023	4	4	Ciudad de México	Cuauhtémoc	33 - Aportaciones Federales para Entidades Federativas y Municipios	416 - Dirección General de Programación y Presupuesto A	1005	FORTAMUN	2 - Desarrollo Social	2 - Vivienda y Servicios a la Comunidad	7 - Desarrollo Regional
181	2023	4	4	Ciudad de México	Gobierno de la Entidad	33 - Aportaciones Federales para Entidades Federativas y Municipios	416 - Dirección General de Programación y Presupuesto A	1005	FORTAMUN	2 - Desarrollo Social	2 - Vivienda y Servicios a la Comunidad	7 - Desarrollo Regional
182	2023	4	4	Ciudad de México	Gustavo A. Madero	33 - Aportaciones Federales para Entidades Federativas y Municipios	416 - Dirección General de Programación y Presupuesto A	1005	FORTAMUN	2 - Desarrollo Social	2 - Vivienda y Servicios a la Comunidad	7 - Desarrollo Regional
183	2023	4	4	Ciudad de México	Gustavo A. Madero	33 - Aportaciones Federales para Entidades Federativas y Municipios	416 - Dirección General de Programación y Presupuesto A	1005	FORTAMUN	2 - Desarrollo Social	2 - Vivienda y Servicios a la Comunidad	7 - Desarrollo Regional



No.	Actividad Institucional	Clave del Indicador	Nombre del Indicador	Definición del Indicador	Método de Cálculo	Nivel del Indicador	Frecuencia de Medición	Unidad de Medida
180	6 - Fondo de Aportaciones para el Fortalecimiento de los Municipios y de las Demarcaciones Territoriales del Distrito Federal	182549	Porcentaje de recursos FORTAMUN recibidos por municipios y demarcaciones territoriales de la Ciudad de México	Del monto anual aprobado de FORTAMUN al municipio o demarcación territorial de la Ciudad de México, este indicador muestra el porcentaje de recursos transferidos al municipio o demarcación territorial de la Ciudad de México acumulados al periodo que se reporta.	(Recursos transferidos del FORTAMUN al municipio o demarcación territorial de la Ciudad de México/ Monto anual aprobado del FORTAMUN en el municipio o demarcación territorial de la Ciudad de México)*100	Componente	Trimestral	Porcentaje
181	6 - Fondo de Aportaciones para el Fortalecimiento de los Municipios y de las Demarcaciones Territoriales del Distrito Federal	182381	Porcentaje de recursos FORTAMUN transferidos a municipios y demarcaciones territoriales de la Ciudad de México	Del monto ministrado del FORTAMUN a la entidad federativa al periodo que se reporta, el indicador muestra el porcentaje de recursos transferidos por la entidad federativa a municipios o demarcaciones territoriales de la Ciudad de México.	(Sumatoria de recursos transferidos del FORTAMUN a los municipios o demarcaciones territoriales de la Ciudad de México por la entidad federativa/ Monto ministrado del FORTAMUN a la entidad federativa)*100	Componente	Trimestral	Porcentaje
182	6 - Fondo de Aportaciones para el Fortalecimiento de los Municipios y de las Demarcaciones Territoriales del Distrito Federal	179967	Índice de Dependencia Financiera	Del total de los ingresos propios registrados por el municipio o demarcación territorial de la Ciudad de México, este indicador mostrará la razón en relación con los recursos del FORTAMUN. Los ingresos propios incluyen: impuestos por predial, nóminas y otros impuestos, así como otros ingresos como derechos, productos y aprovechamientos. Este indicador busca conocer la dependencia municipal a los recursos federales ministrados a través del FORTAMUN, comparándolos con los ingresos recibidos a partir de una política recaudatoria municipal activa para fortalecer sus ingresos disponibles y expandir el gasto público para beneficio de sus habitantes.	(Recursos ministrados del FORTAMUN al municipio o demarcación territorial/Ingresos propios registrados por el municipio o demarcación territorial de la Ciudad de México)	Propósito	Semestral	Otra
183	6 - Fondo de Aportaciones para el Fortalecimiento de los Municipios y de las Demarcaciones Territoriales del Distrito Federal	181721	Índice en el Ejercicio de Recursos	Del monto anual aprobado de FORTAMUN al municipio o demarcación territorial de la Ciudad de México, este indicador muestra el porcentaje de recursos ejercidos por el municipio o demarcación territorial de la Ciudad de México acumulados al periodo que se reporta.	(Gasto ejercido del FORTAMUN por el municipio o demarcación territorial / Monto anual aprobado del FORTAMUN al municipio o demarcación territorial)*100	Actividad	Trimestral	Porcentaje



No.	Tipo	Dimensión del Indicador	Sentido	Meta programada	Justificación	Detalle	Meta Modificada	Justificación	Detalle	Realizado en el Periodo	Justificación	Detalle	Avance (%)	Flujo
180	Gestión	Eficacia	Ascendente	100			100			100	Otras causas	Recurso conforme a la asignación y ministración de los recursos publicados en la gaceta número 1035 de fecha 31 de enero de 2023	100	Validado
181	Gestión	Eficacia	Ascendente	100			100			100			100	Validado
182	Estratégico	Eficacia	Descendente	.33354	{just1:{ciclo:2023,trim:4,just:Adecuaciones normativas que impactan en las acciones del Programa presupuestal, usuario:franciscojgonzalez h,fecha:20/01/24}}		.33354	{just1:{ciclo:2023,trim:4,just:Adecuaciones normativas que impactan en las acciones del Programa presupuestal, usuario:franciscojgonzalez h,fecha:20/01/24}}		.31814	Adecuaciones normativas que impactan en las acciones del Programa presupuestal	No se consideran recursos de intereses generados en el ejercicio 2023	104.84	Validado
183	Gestión	Eficacia	Ascendente	100	{just1:{ciclo:2023,trim:4,just:Adecuaciones normativas que impactan en las acciones del Programa presupuestal, usuario:franciscojgonzalez h,fecha:18/01/24}}		100	{just1:{ciclo:2023,trim:4,just:Adecuaciones normativas que impactan en las acciones del Programa presupuestal, usuario:franciscojgonzalez h,fecha:18/01/24}}		85.37022	Adecuaciones normativas que impactan en las acciones del Programa presupuestal	No se consideran recursos de intereses generados en el ejercicio 2023.	85.37	Validado



No.	Ciclo	Período	Trimestre	Entidad Federativa	Municipio	Ramo	Unidad	Programa Presupuestario	Nombre del Programa Presupuestario	Grupo Funcional	Función	Subfunción
184	2023	4	4	Ciudad de México	Gustavo A. Madero	33 - Aportaciones Federales para Entidades Federativas y Municipios	416 - Dirección General de Programación y Presupuesto A	1005	FORTAMUN	2 - Desarrollo Social	2 - Vivienda y Servicios a la Comunidad	7 - Desarrollo Regional
185	2023	4	4	Ciudad de México	Gustavo A. Madero	33 - Aportaciones Federales para Entidades Federativas y Municipios	416 - Dirección General de Programación y Presupuesto A	1005	FORTAMUN	2 - Desarrollo Social	2 - Vivienda y Servicios a la Comunidad	7 - Desarrollo Regional
186	2023	4	4	Ciudad de México	Gustavo A. Madero	33 - Aportaciones Federales para Entidades Federativas y Municipios	416 - Dirección General de Programación y Presupuesto A	1005	FORTAMUN	2 - Desarrollo Social	2 - Vivienda y Servicios a la Comunidad	7 - Desarrollo Regional



No.	Actividad Institucional	Clave del Indicador	Nombre del Indicador	Definición del Indicador	Método de Cálculo	Nivel del Indicador	Frecuencia de Medición	Unidad de Medida
184	6 - Fondo de Aportaciones para el Fortalecimiento de los Municipios y de las Demarcaciones Territoriales del Distrito Federal	182204	Tasa de variación del ingreso disponible del municipio o demarcación territorial de la Ciudad de México	Este indicador muestra la variación del ingreso disponible municipal o demarcación territorial de la Ciudad de México del ejercicio fiscal actual respecto del ingreso disponible municipal o demarcación territorial de la Ciudad de México del ejercicio fiscal inmediato anterior. Los ingresos disponibles se refiere al Ingreso de Libre Disposición, según lo señalado en la Ley de Disciplina Financiera de las Entidades Federativas y los Municipios, y está compuesto por los Ingresos locales y las participaciones federales, así como los recursos que, en su caso, reciban del Fondo de Estabilización de los Ingresos de las Entidades Federativas en los términos del artículo 19 de la Ley Federal de Presupuesto y Responsabilidad Hacendaria y cualquier otro recurso que no esté destinado a un fin específico. Excluye Transferencias Federales Etiquetadas e Ingresos Derivados de Financiamientos.	$[(\text{Ingreso disponible municipal o de la demarcación territorial de la Ciudad de México en el año } t / \text{Ingreso disponible municipal o de la demarcación territorial de la Ciudad de México del año } t-1) - 1] * 100$	Propósito	Anual	Porcentaje
185	6 - Fondo de Aportaciones para el Fortalecimiento de los Municipios y de las Demarcaciones Territoriales del Distrito Federal	182548	Índice de Aplicación Prioritaria de Recursos	Mide la aplicación prioritaria de recursos del fondo, conforme a lo dispuesto en la Ley de Coordinación Fiscal (LCF) y de acuerdo con el gasto que representa mayores beneficios para la población, basándose en la expectativa de registrar un incremento en el gasto para los destinos prioritarios establecidos en la LCF y requerimientos relevantes identificados por los municipios. El Gasto Ejercido en Obligaciones Financieras incluye servicio de la deuda (amortización más intereses) y gasto devengado no pagado, corriente o de capital, y servicios personales de áreas prioritarias en los sectores de educación, salud y seguridad pública: maestros, médicos, paramédicos, enfermeras y policías (se refiere a los sueldos pagados). Los montos correspondientes a las dos variables son acumulados al periodo que se reporta	$((\text{Gasto ejercido en Obligaciones Financieras} + \text{Gasto ejercido en Pago por Derechos de Agua} + \text{Gasto ejercido en Seguridad Pública} + \text{Gasto ejercido en Inversión}) / (\text{Gasto total ejercido del FORTAMUN})) * 100$	Componente	Anual	Porcentaje
186	6 - Fondo de Aportaciones para el Fortalecimiento de los Municipios y de las Demarcaciones Territoriales del Distrito Federal	182549	Porcentaje de recursos FORTAMUN recibidos por municipios y demarcaciones territoriales de la Ciudad de México	Del monto anual aprobado de FORTAMUN al municipio o demarcación territorial de la Ciudad de México, este indicador muestra el porcentaje de recursos transferidos al municipio o demarcación territorial de la Ciudad de México acumulados al periodo que se reporta.	$(\text{Recursos transferidos del FORTAMUN al municipio o demarcación territorial de la Ciudad de México} / \text{Monto anual aprobado del FORTAMUN en el municipio o demarcación territorial de la Ciudad de México}) * 100$	Componente	Trimestral	Porcentaje



No.	Tipo	Dimensión del Indicador	Sentido	Meta programada	Justificación	Detalle	Meta Modificada	Justificación	Detalle	Realizado en el Periodo	Justificación	Detalle	Avance (%)	Flujo
184	Estratégico	Eficiencia	Ascendente	4.8	{just1:{ciclo:2023,trim:4,just:Mayor demanda de bienes y servicios,usuario:franciscojgonzalezh,fecha:20/01/24}}		4.8	{just1:{ciclo:2023,trim:4,just:Mayor demanda de bienes y servicios,usuario:franciscojgonzalezh,fecha:20/01/24}}		19.1548	Adecuaciones normativas que impactan en las acciones del Programa presupuestal		399.06	Validado
185	Estratégico	Eficacia	Ascendente	92.05188	{just1:{ciclo:2023,trim:4,just:Adecuaciones normativas que impactan en las acciones del Programa presupuestal, usuario:franciscojgonzalezh,fecha:20/01/24}}		92.05188	{just1:{ciclo:2023,trim:4,just:Adecuaciones normativas que impactan en las acciones del Programa presupuestal, usuario:franciscojgonzalezh,fecha:20/01/24}}		89.06838			96.76	Validado
186	Gestión	Eficacia	Ascendente	100	{just1:{ciclo:2023,trim:4,just:Adecuaciones normativas que impactan en las acciones del Programa presupuestal, usuario:franciscojgonzalezh,fecha:18/01/24}}		100	{just1:{ciclo:2023,trim:4,just:Adecuaciones normativas que impactan en las acciones del Programa presupuestal, usuario:franciscojgonzalezh,fecha:18/01/24}}		100	Mayor demanda de bienes y servicios	No se consideran recursos de intereses generados en el ejercicio 2023.	100	Validado



No.	Ciclo	Período	Trimestre	Entidad Federativa	Municipio	Ramo	Unidad	Programa Presupuestario	Nombre del Programa Presupuestario	Grupo Funcional	Función	Subfunción
187	2023	4	4	Ciudad de México	Iztacalco	33 - Aportaciones Federales para Entidades Federativas y Municipios	416 - Dirección General de Programación y Presupuesto A	1005	FORTAMUN	2 - Desarrollo Social	2 - Vivienda y Servicios a la Comunidad	7 - Desarrollo Regional
188	2023	4	4	Ciudad de México	Iztacalco	33 - Aportaciones Federales para Entidades Federativas y Municipios	416 - Dirección General de Programación y Presupuesto A	1005	FORTAMUN	2 - Desarrollo Social	2 - Vivienda y Servicios a la Comunidad	7 - Desarrollo Regional
189	2023	4	4	Ciudad de México	Iztacalco	33 - Aportaciones Federales para Entidades Federativas y Municipios	416 - Dirección General de Programación y Presupuesto A	1005	FORTAMUN	2 - Desarrollo Social	2 - Vivienda y Servicios a la Comunidad	7 - Desarrollo Regional
190	2023	4	4	Ciudad de México	Iztacalco	33 - Aportaciones Federales para Entidades Federativas y Municipios	416 - Dirección General de Programación y Presupuesto A	1005	FORTAMUN	2 - Desarrollo Social	2 - Vivienda y Servicios a la Comunidad	7 - Desarrollo Regional



No.	Actividad Institucional	Clave del Indicador	Nombre del Indicador	Definición del Indicador	Método de Cálculo	Nivel del Indicador	Frecuencia de Medición	Unidad de Medida
187	6 - Fondo de Aportaciones para el Fortalecimiento de los Municipios y de las Demarcaciones Territoriales del Distrito Federal	179967	Índice de Dependencia Financiera	Del total de los ingresos propios registrados por el municipio o demarcación territorial de la Ciudad de México, este indicador mostrará la razón en relación con los recursos del FORTAMUN. Los ingresos propios incluyen: impuestos por predial, nóminas y otros impuestos, así como otros ingresos como derechos, productos y aprovechamientos. Este indicador busca conocer la dependencia municipal a los recursos federales ministrados a través del FORTAMUN, comparándolos con los ingresos recibidos a partir de una política recaudatoria municipal activa para fortalecer sus ingresos disponibles y expandir el gasto público para beneficio de sus habitantes.	(Recursos ministrados del FORTAMUN al municipio o demarcación territorial/Ingresos propios registrados por el municipio o demarcación territorial de la Ciudad de México)	Propósito	Semestral	Otra
188	6 - Fondo de Aportaciones para el Fortalecimiento de los Municipios y de las Demarcaciones Territoriales del Distrito Federal	181721	Índice en el Ejercicio de Recursos	Del monto anual aprobado de FORTAMUN al municipio o demarcación territorial de la Ciudad de México, este indicador muestra el porcentaje de recursos ejercidos por el municipio o demarcación territorial de la Ciudad de México acumulados al periodo que se reporta.	(Gasto ejercido del FORTAMUN por el municipio o demarcación territorial / Monto anual aprobado del FORTAMUN al municipio o demarcación territorial)*100	Actividad	Trimestral	Porcentaje
189	6 - Fondo de Aportaciones para el Fortalecimiento de los Municipios y de las Demarcaciones Territoriales del Distrito Federal	182204	Tasa de variación del ingreso disponible del municipio o demarcación territorial de la Ciudad de México	Este indicador muestra la variación del ingreso disponible municipal o demarcación territorial de la Ciudad de México del ejercicio fiscal actual respecto del ingreso disponible municipal o demarcación territorial de la Ciudad de México del ejercicio fiscal inmediato anterior. Los ingresos disponibles se refiere al Ingreso de Libre Disposición, según lo señalado en la Ley de Disciplina Financiera de las Entidades Federativas y los Municipios, y está compuesto por los Ingresos locales y las participaciones federales, así como los recursos que, en su caso, reciban del Fondo de Estabilización de los Ingresos de las Entidades Federativas en los términos del artículo 19 de la Ley Federal de Presupuesto y Responsabilidad Hacendaria y cualquier otro recurso que no esté destinado a un fin específico. Excluye Transferencias Federales Etiquetadas e Ingresos Derivados de Financiamientos.	$[(\text{Ingreso disponible municipal o de la demarcación territorial de la Ciudad de México en el año } t / \text{Ingreso disponible municipal o de la demarcación territorial de la Ciudad de México del año } t-1) - 1] * 100$	Propósito	Anual	Porcentaje
190	6 - Fondo de Aportaciones para el Fortalecimiento de los Municipios y de las Demarcaciones Territoriales del Distrito Federal	182548	Índice de Aplicación Prioritaria de Recursos	Mide la aplicación prioritaria de recursos del fondo, conforme a lo dispuesto en la Ley de Coordinación Fiscal (LCF) y de acuerdo con el gasto que representa mayores beneficios para la población, basándose en la expectativa de registrar un incremento en el gasto para los destinos prioritarios establecidos en la LCF y requerimientos relevantes identificados por los municipios. El Gasto Ejercido en Obligaciones Financieras incluye servicio de la deuda (amortización más intereses) y gasto devengado no pagado, corriente o de capital, y servicios personales de áreas prioritarias en los sectores de educación, salud y seguridad pública: maestros, médicos, paramédicos, enfermeras y policías (se refiere a los sueldos pagados). Los montos correspondientes a las dos variables son acumulados al periodo que se reporta	$(((\text{Gasto ejercido en Obligaciones Financieras} + \text{Gasto ejercido en Pago por Derechos de Agua} + \text{Gasto ejercido en Seguridad Pública} + \text{Gasto ejercido en Inversión}) / (\text{Gasto total ejercido del FORTAMUN})) * 100$	Componente	Anual	Porcentaje



No.	Tipo	Dimensión del Indicador	Sentido	Meta programada	Justificación	Detalle	Meta Modificada	Justificación	Detalle	Realizado en el Periodo	Justificación	Detalle	Avance (%)	Flujo
187	Estratégico	Eficacia	Descendente	.23875			.23875			.22698			105.19	Validado
188	Gestión	Eficacia	Ascendente	100			100			81.92849			81.93	Validado
189	Estratégico	Eficiencia	Ascendente	19.1548			19.1548			19.1548			100	Validado
190	Estratégico	Eficacia	Ascendente	50.91341	{just1:{ciclo:2023,trim:4,just:Otras causas,usuario:miguelfloresz,fecha:19/01/24}}	En Atención al artículo 37 de la Ley de Coordinación Fiscal, donde refiere	50.91341	{just1:{ciclo:2023,trim:4,just:Otras causas,usuario:miguelfloresz,fecha:19/01/24}}	En Atención al artículo 37 de la Ley de Coordinación Fiscal, donde refiere	52.09213			102.32	Validado



No.	Ciclo	Período	Trimestre	Entidad Federativa	Municipio	Ramo	Unidad	Programa Presupuestario	Nombre del Programa Presupuestario	Grupo Funcional	Función	Subfunción
191	2023	4	4	Ciudad de México	Iztacalco	33 - Aportaciones Federales para Entidades Federativas y Municipios	416 - Dirección General de Programación y Presupuesto A	1005	FORTAMUN	2 - Desarrollo Social	2 - Vivienda y Servicios a la Comunidad	7 - Desarrollo Regional
192	2023	4	4	Ciudad de México	Iztapalapa	33 - Aportaciones Federales para Entidades Federativas y Municipios	416 - Dirección General de Programación y Presupuesto A	1005	FORTAMUN	2 - Desarrollo Social	2 - Vivienda y Servicios a la Comunidad	7 - Desarrollo Regional
193	2023	4	4	Ciudad de México	Iztapalapa	33 - Aportaciones Federales para Entidades Federativas y Municipios	416 - Dirección General de Programación y Presupuesto A	1005	FORTAMUN	2 - Desarrollo Social	2 - Vivienda y Servicios a la Comunidad	7 - Desarrollo Regional
194	2023	4	4	Ciudad de México	Iztapalapa	33 - Aportaciones Federales para Entidades Federativas y Municipios	416 - Dirección General de Programación y Presupuesto A	1005	FORTAMUN	2 - Desarrollo Social	2 - Vivienda y Servicios a la Comunidad	7 - Desarrollo Regional



No.	Actividad Institucional	Clave del Indicador	Nombre del Indicador	Definición del Indicador	Método de Cálculo	Nivel del Indicador	Frecuencia de Medición	Unidad de Medida
191	6 - Fondo de Aportaciones para el Fortalecimiento de los Municipios y de las Demarcaciones Territoriales del Distrito Federal	182549	Porcentaje de recursos FORTAMUN recibidos por municipios y demarcaciones territoriales de la Ciudad de México	Del monto anual aprobado de FORTAMUN al municipio o demarcación territorial de la Ciudad de México, este indicador muestra el porcentaje de recursos transferidos al municipio o demarcación territorial de la Ciudad de México acumulados al periodo que se reporta.	$(\text{Recursos transferidos del FORTAMUN al municipio o demarcación territorial de la Ciudad de México} / \text{Monto anual aprobado del FORTAMUN en el municipio o demarcación territorial de la Ciudad de México}) * 100$	Componente	Trimestral	Porcentaje
192	6 - Fondo de Aportaciones para el Fortalecimiento de los Municipios y de las Demarcaciones Territoriales del Distrito Federal	179967	Índice de Dependencia Financiera	Del total de los ingresos propios registrados por el municipio o demarcación territorial de la Ciudad de México, este indicador mostrará la razón en relación con los recursos del FORTAMUN. Los ingresos propios incluyen: impuestos por predial, nóminas y otros impuestos, así como otros ingresos como derechos, productos y aprovechamientos. Este indicador busca conocer la dependencia municipal a los recursos federales ministrados a través del FORTAMUN, comparándolos con los ingresos recibidos a partir de una política recaudatoria municipal activa para fortalecer sus ingresos disponibles y expandir el gasto público para beneficio de sus habitantes.	$(\text{Recursos ministrados del FORTAMUN al municipio o demarcación territorial} / \text{Ingresos propios registrados por el municipio o demarcación territorial de la Ciudad de México})$	Propósito	Semestral	Otra
193	6 - Fondo de Aportaciones para el Fortalecimiento de los Municipios y de las Demarcaciones Territoriales del Distrito Federal	181721	Índice en el Ejercicio de Recursos	Del monto anual aprobado de FORTAMUN al municipio o demarcación territorial de la Ciudad de México, este indicador muestra el porcentaje de recursos ejercidos por el municipio o demarcación territorial de la Ciudad de México acumulados al periodo que se reporta.	$(\text{Gasto ejercido del FORTAMUN por el municipio o demarcación territorial} / \text{Monto anual aprobado del FORTAMUN al municipio o demarcación territorial}) * 100$	Actividad	Trimestral	Porcentaje
194	6 - Fondo de Aportaciones para el Fortalecimiento de los Municipios y de las Demarcaciones Territoriales del Distrito Federal	182204	Tasa de variación del ingreso disponible del municipio o demarcación territorial de la Ciudad de México	Este indicador muestra la variación del ingreso disponible municipal o demarcación territorial de la Ciudad de México del ejercicio fiscal actual respecto del ingreso disponible municipal o demarcación territorial de la Ciudad de México del ejercicio fiscal inmediato anterior. Los ingresos disponibles se refiere al Ingreso de Libre Disposición, según lo señalado en la Ley de Disciplina Financiera de las Entidades Federativas y los Municipios, y está compuesto por los Ingresos locales y las participaciones federales, así como los recursos que, en su caso, reciban del Fondo de Estabilización de los Ingresos de las Entidades Federativas en los términos del artículo 19 de la Ley Federal de Presupuesto y Responsabilidad Hacendaria y cualquier otro recurso que no esté destinado a un fin específico. Excluye Transferencias Federales Etiquetadas e Ingresos Derivados de Financiamientos.	$(((\text{Ingreso disponible municipal o de la demarcación territorial de la Ciudad de México en el año } t / \text{Ingreso disponible municipal o de la demarcación territorial de la Ciudad de México del año } t-1) - 1) * 100$	Propósito	Anual	Porcentaje



No.	Tipo	Dimensión del Indicador	Sentido	Meta programada	Justificación	Detalle	Meta Modificada	Justificación	Detalle	Realizado en el Periodo	Justificación	Detalle	Avance (%)	Flujo
191	Gestión	Eficacia	Ascendente	100			100			100			100	Validado
192	Estratégico	Eficacia	Descendente	1			.4961	{just1:{ciclo:2023,trim:4,just:Otras causas,usuario:aaronluengasn,fecha:19/01/24}}		.48831	Otras causas	RECURSOS MINISTRADOS NO ETIQUETADOS	101.6	Validado
193	Gestión	Eficacia	Ascendente	100			100			90.20547	Otras causas		90.21	Validado
194	Estratégico	Eficiencia	Ascendente	19.1548			19.1548			19.1548	Otras causas		100	Validado



No.	Ciclo	Período	Trimestre	Entidad Federativa	Municipio	Ramo	Unidad	Programa Presupuestario	Nombre del Programa Presupuestario	Grupo Funcional	Función	Subfunción
195	2023	4	4	Ciudad de México	Iztapalapa	33 - Aportaciones Federales para Entidades Federativas y Municipios	416 - Dirección General de Programación y Presupuesto A	1005	FORTAMUN	2 - Desarrollo Social	2 - Vivienda y Servicios a la Comunidad	7 - Desarrollo Regional
196	2023	4	4	Ciudad de México	Iztapalapa	33 - Aportaciones Federales para Entidades Federativas y Municipios	416 - Dirección General de Programación y Presupuesto A	1005	FORTAMUN	2 - Desarrollo Social	2 - Vivienda y Servicios a la Comunidad	7 - Desarrollo Regional
197	2023	4	4	Ciudad de México	La Magdalena Contreras	33 - Aportaciones Federales para Entidades Federativas y Municipios	416 - Dirección General de Programación y Presupuesto A	1005	FORTAMUN	2 - Desarrollo Social	2 - Vivienda y Servicios a la Comunidad	7 - Desarrollo Regional
198	2023	4	4	Ciudad de México	La Magdalena Contreras	33 - Aportaciones Federales para Entidades Federativas y Municipios	416 - Dirección General de Programación y Presupuesto A	1005	FORTAMUN	2 - Desarrollo Social	2 - Vivienda y Servicios a la Comunidad	7 - Desarrollo Regional



No.	Actividad Institucional	Clave del Indicador	Nombre del Indicador	Definición del Indicador	Método de Cálculo	Nivel del Indicador	Frecuencia de Medición	Unidad de Medida
195	6 - Fondo de Aportaciones para el Fortalecimiento de los Municipios y de las Demarcaciones Territoriales del Distrito Federal	182548	Índice de Aplicación Prioritaria de Recursos	Mide la aplicación prioritaria de recursos del fondo, conforme a lo dispuesto en la Ley de Coordinación Fiscal (LCF) y de acuerdo con el gasto que representa mayores beneficios para la población, basándose en la expectativa de registrar un incremento en el gasto para los destinos prioritarios establecidos en la LCF y requerimientos relevantes identificados por los municipios. El Gasto Ejercido en Obligaciones Financieras incluye servicio de la deuda (amortización más intereses) y gasto devengado no pagado, corriente o de capital, y servicios personales de áreas prioritarias en los sectores de educación, salud y seguridad pública: maestros, médicos, paramédicos, enfermeras y policías (se refiere a los sueldos pagados). Los montos correspondientes a las dos variables son acumulados al periodo que se reporta	$((\text{Gasto ejercido en Obligaciones Financieras} + \text{Gasto ejercido en Pago por Derechos de Agua} + \text{Gasto ejercido en Seguridad Pública} + \text{Gasto ejercido en Inversión}) / (\text{Gasto total ejercido del FORTAMUN})) * 100$	Componente	Anual	Porcentaje
196	6 - Fondo de Aportaciones para el Fortalecimiento de los Municipios y de las Demarcaciones Territoriales del Distrito Federal	182549	Porcentaje de recursos FORTAMUN recibidos por municipios y demarcaciones territoriales de la Ciudad de México	Del monto anual aprobado de FORTAMUN al municipio o demarcación territorial de la Ciudad de México, este indicador muestra el porcentaje de recursos transferidos al municipio o demarcación territorial de la Ciudad de México acumulados al periodo que se reporta.	$(\text{Recursos transferidos del FORTAMUN al municipio o demarcación territorial de la Ciudad de México} / \text{Monto anual aprobado del FORTAMUN en el municipio o demarcación territorial de la Ciudad de México}) * 100$	Componente	Trimestral	Porcentaje
197	6 - Fondo de Aportaciones para el Fortalecimiento de los Municipios y de las Demarcaciones Territoriales del Distrito Federal	179967	Índice de Dependencia Financiera	Del total de los ingresos propios registrados por el municipio o demarcación territorial de la Ciudad de México, este indicador mostrará la razón en relación con los recursos del FORTAMUN. Los ingresos propios incluyen: impuestos por predial, nóminas y otros impuestos, así como otros ingresos como derechos, productos y aprovechamientos. Este indicador busca conocer la dependencia municipal a los recursos federales ministrados a través del FORTAMUN, comparándolos con los ingresos recibidos a partir de una política recaudatoria municipal activa para fortalecer sus ingresos disponibles y expandir el gasto público para beneficio de sus habitantes.	$(\text{Recursos ministrados del FORTAMUN al municipio o demarcación territorial} / \text{Ingresos propios registrados por el municipio o demarcación territorial de la Ciudad de México})$	Propósito	Semestral	Otra
198	6 - Fondo de Aportaciones para el Fortalecimiento de los Municipios y de las Demarcaciones Territoriales del Distrito Federal	181721	Índice en el Ejercicio de Recursos	Del monto anual aprobado de FORTAMUN al municipio o demarcación territorial de la Ciudad de México, este indicador muestra el porcentaje de recursos ejercidos por el municipio o demarcación territorial de la Ciudad de México acumulados al periodo que se reporta.	$(\text{Gasto ejercido del FORTAMUN por el municipio o demarcación territorial} / \text{Monto anual aprobado del FORTAMUN al municipio o demarcación territorial}) * 100$	Actividad	Trimestral	Porcentaje



No.	Tipo	Dimensión del Indicador	Sentido	Meta programada	Justificación	Detalle	Meta Modificada	Justificación	Detalle	Realizado en el Periodo	Justificación	Detalle	Avance (%)	Flujo
195	Estratégico	Eficacia	Ascendente	40.16206	{just1:{ciclo:2023,trim:4,just:Otras causas,usuario:aaronluengasn,fecha:18/01/24}}	se estima que para el siguiente periodo se alcance un 75%, lo anterior obedece a diferentes procesos administrativos los cuales estan planificadoa a partir de mayo	40.16206	{just1:{ciclo:2023,trim:4,just:Otras causas,usuario:aaronluengasn,fecha:18/01/24}}	se estima que para el siguiente periodo se alcance un 75%, lo anterior obedece a diferentes procesos administrativos los cuales estan planificadoa a partir de mayo	42.42283	Otras causas		105.63	Validado
196	Gestión	Eficacia	Ascendente	100			100			100	Otras causas		100	Validado
197	Estratégico	Eficacia	Descendente	.16734	{just1:{ciclo:2023,trim:4,just:Otras causas,usuario:joseiretana r,fecha:23/01/24}}		.16734	{just1:{ciclo:2023,trim:4,just:Otras causas,usuario:joseiretana r,fecha:23/01/24}}		.16363			102.27	Validado
198	Gestión	Eficacia	Ascendente	100	{just1:{ciclo:2023,trim:4,just:Otras causas,usuario:joseiretana r,fecha:23/01/24}}		100	{just1:{ciclo:2023,trim:4,just:Otras causas,usuario:joseiretana r,fecha:23/01/24}}		88.31174	Otras causas	Al cierre del 4T2023, se encuentra todo el recurso comprometido, sin embargo, aún esta pendiente por ejercerse y se verá reflejado en el informe de la cuenta pública.	88.31	Validado



No.	Ciclo	Período	Trimestre	Entidad Federativa	Municipio	Ramo	Unidad	Programa Presupuestario	Nombre del Programa Presupuestario	Grupo Funcional	Función	Subfunción
199	2023	4	4	Ciudad de México	La Magdalena Contreras	33 - Aportaciones Federales para Entidades Federativas y Municipios	416 - Dirección General de Programación y Presupuesto A	1005	FORTAMUN	2 - Desarrollo Social	2 - Vivienda y Servicios a la Comunidad	7 - Desarrollo Regional
200	2023	4	4	Ciudad de México	La Magdalena Contreras	33 - Aportaciones Federales para Entidades Federativas y Municipios	416 - Dirección General de Programación y Presupuesto A	1005	FORTAMUN	2 - Desarrollo Social	2 - Vivienda y Servicios a la Comunidad	7 - Desarrollo Regional
201	2023	4	4	Ciudad de México	La Magdalena Contreras	33 - Aportaciones Federales para Entidades Federativas y Municipios	416 - Dirección General de Programación y Presupuesto A	1005	FORTAMUN	2 - Desarrollo Social	2 - Vivienda y Servicios a la Comunidad	7 - Desarrollo Regional
202	2023	4	4	Ciudad de México	Miguel Hidalgo	33 - Aportaciones Federales para Entidades Federativas y Municipios	416 - Dirección General de Programación y Presupuesto A	1005	FORTAMUN	2 - Desarrollo Social	2 - Vivienda y Servicios a la Comunidad	7 - Desarrollo Regional



No.	Actividad Institucional	Clave del Indicador	Nombre del Indicador	Definición del Indicador	Método de Cálculo	Nivel del Indicador	Frecuencia de Medición	Unidad de Medida
199	6 - Fondo de Aportaciones para el Fortalecimiento de los Municipios y de las Demarcaciones Territoriales del Distrito Federal	182204	Tasa de variación del ingreso disponible del municipio o demarcación territorial de la Ciudad de México	Este indicador muestra la variación del ingreso disponible municipal o demarcación territorial de la Ciudad de México del ejercicio fiscal actual respecto del ingreso disponible municipal o demarcación territorial de la Ciudad de México del ejercicio fiscal inmediato anterior. Los ingresos disponibles se refiere al Ingreso de Libre Disposición, según lo señalado en la Ley de Disciplina Financiera de las Entidades Federativas y los Municipios, y está compuesto por los Ingresos locales y las participaciones federales, así como los recursos que, en su caso, reciban del Fondo de Estabilización de los Ingresos de las Entidades Federativas en los términos del artículo 19 de la Ley Federal de Presupuesto y Responsabilidad Hacendaria y cualquier otro recurso que no esté destinado a un fin específico. Excluye Transferencias Federales Etiquetadas e Ingresos Derivados de Financiamientos.	$\left[\frac{\text{Ingreso disponible municipal o de la demarcación territorial de la Ciudad de México en el año } t}{\text{Ingreso disponible municipal o de la demarcación territorial de la Ciudad de México del año } t-1} - 1 \right] * 100$	Propósito	Anual	Porcentaje
200	6 - Fondo de Aportaciones para el Fortalecimiento de los Municipios y de las Demarcaciones Territoriales del Distrito Federal	182548	Índice de Aplicación Prioritaria de Recursos	Mide la aplicación prioritaria de recursos del fondo, conforme a lo dispuesto en la Ley de Coordinación Fiscal (LCF) y de acuerdo con el gasto que representa mayores beneficios para la población, basándose en la expectativa de registrar un incremento en el gasto para los destinos prioritarios establecidos en la LCF y requerimientos relevantes identificados por los municipios. El Gasto Ejercido en Obligaciones Financieras incluye servicio de la deuda (amortización más intereses) y gasto devengado no pagado, corriente o de capital, y servicios personales de áreas prioritarias en los sectores de educación, salud y seguridad pública: maestros, médicos, paramédicos, enfermeras y policías (se refiere a los sueldos pagados). Los montos correspondientes a las dos variables son acumulados al periodo que se reporta	$\left(\frac{\text{Gasto ejercido en Obligaciones Financieras} + \text{Gasto ejercido en Pago por Derechos de Agua} + \text{Gasto ejercido en Seguridad Pública} + \text{Gasto ejercido en Inversión}}{\text{Gasto total ejercido del FORTAMUN}} \right) * 100$	Componente	Anual	Porcentaje
201	6 - Fondo de Aportaciones para el Fortalecimiento de los Municipios y de las Demarcaciones Territoriales del Distrito Federal	182549	Porcentaje de recursos FORTAMUN recibidos por municipios y demarcaciones territoriales de la Ciudad de México	Del monto anual aprobado de FORTAMUN al municipio o demarcación territorial de la Ciudad de México, este indicador muestra el porcentaje de recursos transferidos al municipio o demarcación territorial de la Ciudad de México acumulados al periodo que se reporta.	$\left(\frac{\text{Recursos transferidos del FORTAMUN al municipio o demarcación territorial de la Ciudad de México}}{\text{Monto anual aprobado del FORTAMUN en el municipio o demarcación territorial de la Ciudad de México}} \right) * 100$	Componente	Trimestral	Porcentaje
202	6 - Fondo de Aportaciones para el Fortalecimiento de los Municipios y de las Demarcaciones Territoriales del Distrito Federal	179967	Índice de Dependencia Financiera	Del total de los ingresos propios registrados por el municipio o demarcación territorial de la Ciudad de México, este indicador mostrará la razón en relación con los recursos del FORTAMUN. Los ingresos propios incluyen: impuestos por predial, nóminas y otros impuestos, así como otros ingresos como derechos, productos y aprovechamientos. Este indicador busca conocer la dependencia municipal a los recursos federales ministrados a través del FORTAMUN, comparándolos con los ingresos recibidos a partir de una política recaudatoria municipal activa para fortalecer sus ingresos disponibles y expandir el gasto público para beneficio de sus habitantes.	$\left(\frac{\text{Recursos ministrados del FORTAMUN al municipio o demarcación territorial}}{\text{Ingresos propios registrados por el municipio o demarcación territorial de la Ciudad de México}} \right)$	Propósito	Semestral	Otra



No.	Tipo	Dimensión del Indicador	Sentido	Meta programada	Justificación	Detalle	Meta Modificada	Justificación	Detalle	Realizado en el Periodo	Justificación	Detalle	Avance (%)	Flujo
199	Estratégico	Eficiencia	Ascendente	19.1548	{just1:{ciclo:2023,trim:4,just:Otras causas,usuario:joseiretana r,fecha:23/01/24}}		19.1548	{just1:{ciclo:2023,trim:4,just:Otras causas,usuario:joseiretana r,fecha:23/01/24}}		19.1548			100	Validado
200	Estratégico	Eficacia	Ascendente	72.89604			72.89604			67.1372			92.1	Validado
201	Gestión	Eficacia	Ascendente	100	{just1:{ciclo:2023,trim:4,just:Otras causas,usuario:joseiretana r,fecha:23/01/24}}		100	{just1:{ciclo:2023,trim:4,just:Otras causas,usuario:joseiretana r,fecha:23/01/24}}		100	Otras causas		100	Validado
202	Estratégico	Eficacia	Descendente	.20159	{just1:{ciclo:2023,trim:4,just:Otras causas,usuario:bernabemarquezr,fecha:23/01/24}}	RECURSOS ASIGNADOS DE ORIGEN	.20159	{just1:{ciclo:2023,trim:4,just:Otras causas,usuario:bernabemarquezr,fecha:23/01/24}}	RECURSOS ASIGNADOS DE ORIGEN	.19515	Otras causas	LA VARIACIÓN PRESENTADA AL PERIODO, RESPECTO DE LA PROGRAMADA, SE DEBE AL INCREMENTO DE RECURSOS PROPIOS, POR LO QUE LA TASA DE VARIACIÓN SE VA A LA BAJA, AL DISMINUIR LA DEPENDENCIA HACIA LOS RECURSOS FEDERALES.	103.3	Validado



No.	Ciclo	Período	Trimestre	Entidad Federativa	Municipio	Ramo	Unidad	Programa Presupuestario	Nombre del Programa Presupuestario	Grupo Funcional	Función	Subfunción
203	2023	4	4	Ciudad de México	Miguel Hidalgo	33 - Aportaciones Federales para Entidades Federativas y Municipios	416 - Dirección General de Programación y Presupuesto A	1005	FORTAMUN	2 - Desarrollo Social	2 - Vivienda y Servicios a la Comunidad	7 - Desarrollo Regional
204	2023	4	4	Ciudad de México	Miguel Hidalgo	33 - Aportaciones Federales para Entidades Federativas y Municipios	416 - Dirección General de Programación y Presupuesto A	1005	FORTAMUN	2 - Desarrollo Social	2 - Vivienda y Servicios a la Comunidad	7 - Desarrollo Regional
205	2023	4	4	Ciudad de México	Miguel Hidalgo	33 - Aportaciones Federales para Entidades Federativas y Municipios	416 - Dirección General de Programación y Presupuesto A	1005	FORTAMUN	2 - Desarrollo Social	2 - Vivienda y Servicios a la Comunidad	7 - Desarrollo Regional



No.	Actividad Institucional	Clave del Indicador	Nombre del Indicador	Definición del Indicador	Método de Cálculo	Nivel del Indicador	Frecuencia de Medición	Unidad de Medida
203	6 - Fondo de Aportaciones para el Fortalecimiento de los Municipios y de las Demarcaciones Territoriales del Distrito Federal	181721	Índice en el Ejercicio de Recursos	Del monto anual aprobado de FORTAMUN al municipio o demarcación territorial de la Ciudad de México, este indicador muestra el porcentaje de recursos ejercidos por el municipio o demarcación territorial de la Ciudad de México acumulados al periodo que se reporta.	$(\text{Gasto ejercido del FORTAMUN por el municipio o demarcación territorial} / \text{Monto anual aprobado del FORTAMUN al municipio o demarcación territorial}) * 100$	Actividad	Trimestral	Porcentaje
204	6 - Fondo de Aportaciones para el Fortalecimiento de los Municipios y de las Demarcaciones Territoriales del Distrito Federal	182204	Tasa de variación del ingreso disponible del municipio o demarcación territorial de la Ciudad de México	Este indicador muestra la variación del ingreso disponible municipal o demarcación territorial de la Ciudad de México del ejercicio fiscal actual respecto del ingreso disponible municipal o demarcación territorial de la Ciudad de México del ejercicio fiscal inmediato anterior. Los ingresos disponibles se refiere al Ingreso de Libre Disposición, según lo señalado en la Ley de Disciplina Financiera de las Entidades Federativas y los Municipios, y está compuesto por los Ingresos locales y las participaciones federales, así como los recursos que, en su caso, reciban del Fondo de Estabilización de los Ingresos de las Entidades Federativas en los términos del artículo 19 de la Ley Federal de Presupuesto y Responsabilidad Hacendaria y cualquier otro recurso que no esté destinado a un fin específico. Excluye Transferencias Federales Etiquetadas e Ingresos Derivados de Financiamientos.	$[(\text{Ingreso disponible municipal o de la demarcación territorial de la Ciudad de México en el año t} / \text{Ingreso disponible municipal o de la demarcación territorial de la Ciudad de México del año t-1}) - 1] * 100$	Propósito	Anual	Porcentaje
205	6 - Fondo de Aportaciones para el Fortalecimiento de los Municipios y de las Demarcaciones Territoriales del Distrito Federal	182548	Índice de Aplicación Prioritaria de Recursos	Mide la aplicación prioritaria de recursos del fondo, conforme a lo dispuesto en la Ley de Coordinación Fiscal (LCF) y de acuerdo con el gasto que representa mayores beneficios para la población, basándose en la expectativa de registrar un incremento en el gasto para los destinos prioritarios establecidos en la LCF y requerimientos relevantes identificados por los municipios. El Gasto Ejercido en Obligaciones Financieras incluye servicio de la deuda (amortización más intereses) y gasto devengado no pagado, corriente o de capital, y servicios personales de áreas prioritarias en los sectores de educación, salud y seguridad pública: maestros, médicos, paramédicos, enfermeras y policías (se refiere a los sueldos pagados). Los montos correspondientes a las dos variables son acumulados al periodo que se reporta	$((\text{Gasto ejercido en Obligaciones Financieras} + \text{Gasto ejercido en Pago por Derechos de Agua} + \text{Gasto ejercido en Seguridad Pública} + \text{Gasto ejercido en Inversión}) / (\text{Gasto total ejercido del FORTAMUN})) * 100$	Componente	Anual	Porcentaje



No.	Tipo	Dimensión del Indicador	Sentido	Meta programada	Justificación	Detalle	Meta Modificada	Justificación	Detalle	Realizado en el Periodo	Justificación	Detalle	Avance (%)	Flujo
203	Gestión	Eficacia	Ascendente	100	{just1:{ciclo:2023,trim:4,just:Otras causas,usuario:bernabemarrquezr,fecha:19/01/24}}	RECURSOS ASIGNADOS DE ORIGEN	100	{just1:{ciclo:2023,trim:4,just:Otras causas,usuario:bernabemarrquezr,fecha:19/01/24}}	RECURSOS ASIGNADOS DE ORIGEN	84.83765	Incumplimiento o retraso en los trámites para el ejercicio presupuestario		84.84	Validado
204	Estratégico	Eficiencia	Ascendente	19.1548	{just1:{ciclo:2023,trim:4,just:Otras causas,usuario:bernabemarrquezr,fecha:13/01/24}}	CIFRAS REPORTADAS AL INICIO DEL AÑO.	19.1548	{just1:{ciclo:2023,trim:4,just:Otras causas,usuario:bernabemarrquezr,fecha:13/01/24}}	CIFRAS REPORTADAS AL INICIO DEL AÑO.	19.1548			100	Validado
205	Estratégico	Eficacia	Ascendente	55.60858	{just1:{ciclo:2023,trim:4,just:Otras causas,usuario:bernabemarrquezr,fecha:23/01/24}}	Con la finalidad de satisfacer requerimientos de operación y de suministro de servicios, con el resto de recursos no prioritarios, se elevará a cabo la compra de mezcla asfáltica en frío para que personal de la Alcaldía realice el relleno de baches en diversas zonas de la Alcaldía, previa orden de trabajo, apoyo en parte con el suministro de combustible, apoyando en el traslado del material. el suministro de combustible se destinará en gran medida a vehículos que realizan operaciones de programas públicos. Aunado a ello el suministro de energía eléctrica en inmuebles de la Alcaldía y en semáforos en la Demarcación.	55.60858	{just1:{ciclo:2023,trim:4,just:Otras causas,usuario:bernabemarrquezr,fecha:23/01/24}}	Con la finalidad de satisfacer requerimientos de operación y de suministro de servicios, con el resto de recursos no prioritarios, se elevará a cabo la compra de mezcla asfáltica en frío para que personal de la Alcaldía realice el relleno de baches en diversas zonas de la Alcaldía, previa orden de trabajo, apoyo en parte con el suministro de combustible, apoyando en el traslado del material. el suministro de combustible se destinará en gran medida a vehículos que realizan operaciones de programas públicos.	59.27383			106.59	Validado



No.	Ciclo	Período	Trimestre	Entidad Federativa	Municipio	Ramo	Unidad	Programa Presupuestario	Nombre del Programa Presupuestario	Grupo Funcional	Función	Subfunción
206	2023	4	4	Ciudad de México	Miguel Hidalgo	33 - Aportaciones Federales para Entidades Federativas y Municipios	416 - Dirección General de Programación y Presupuesto A	1005	FORTAMUN	2 - Desarrollo Social	2 - Vivienda y Servicios a la Comunidad	7 - Desarrollo Regional
207	2023	4	4	Ciudad de México	Milpa Alta	33 - Aportaciones Federales para Entidades Federativas y Municipios	416 - Dirección General de Programación y Presupuesto A	1005	FORTAMUN	2 - Desarrollo Social	2 - Vivienda y Servicios a la Comunidad	7 - Desarrollo Regional
208	2023	4	4	Ciudad de México	Milpa Alta	33 - Aportaciones Federales para Entidades Federativas y Municipios	416 - Dirección General de Programación y Presupuesto A	1005	FORTAMUN	2 - Desarrollo Social	2 - Vivienda y Servicios a la Comunidad	7 - Desarrollo Regional
209	2023	4	4	Ciudad de México	Milpa Alta	33 - Aportaciones Federales para Entidades Federativas y Municipios	416 - Dirección General de Programación y Presupuesto A	1005	FORTAMUN	2 - Desarrollo Social	2 - Vivienda y Servicios a la Comunidad	7 - Desarrollo Regional



No.	Actividad Institucional	Clave del Indicador	Nombre del Indicador	Definición del Indicador	Método de Cálculo	Nivel del Indicador	Frecuencia de Medición	Unidad de Medida
206	6 - Fondo de Aportaciones para el Fortalecimiento de los Municipios y de las Demarcaciones Territoriales del Distrito Federal	182549	Porcentaje de recursos FORTAMUN recibidos por municipios y demarcaciones territoriales de la Ciudad de México	Del monto anual aprobado de FORTAMUN al municipio o demarcación territorial de la Ciudad de México, este indicador muestra el porcentaje de recursos transferidos al municipio o demarcación territorial de la Ciudad de México acumulados al periodo que se reporta.	(Recursos transferidos del FORTAMUN al municipio o demarcación territorial de la Ciudad de México/ Monto anual aprobado del FORTAMUN en el municipio o demarcación territorial de la Ciudad de México)*100	Componente	Trimestral	Porcentaje
207	6 - Fondo de Aportaciones para el Fortalecimiento de los Municipios y de las Demarcaciones Territoriales del Distrito Federal	179967	Índice de Dependencia Financiera	Del total de los ingresos propios registrados por el municipio o demarcación territorial de la Ciudad de México, este indicador mostrará la razón en relación con los recursos del FORTAMUN. Los ingresos propios incluyen: impuestos por predial, nóminas y otros impuestos, así como otros ingresos como derechos, productos y aprovechamientos. Este indicador busca conocer la dependencia municipal a los recursos federales ministrados a través del FORTAMUN, comparándolos con los ingresos recibidos a partir de una política recaudatoria municipal activa para fortalecer sus ingresos disponibles y expandir el gasto público para beneficio de sus habitantes.	(Recursos ministrados del FORTAMUN al municipio o demarcación territorial/Ingresos propios registrados por el municipio o demarcación territorial de la Ciudad de México)	Propósito	Semestral	Otra
208	6 - Fondo de Aportaciones para el Fortalecimiento de los Municipios y de las Demarcaciones Territoriales del Distrito Federal	181721	Índice en el Ejercicio de Recursos	Del monto anual aprobado de FORTAMUN al municipio o demarcación territorial de la Ciudad de México, este indicador muestra el porcentaje de recursos ejercidos por el municipio o demarcación territorial de la Ciudad de México acumulados al periodo que se reporta.	(Gasto ejercido del FORTAMUN por el municipio o demarcación territorial / Monto anual aprobado del FORTAMUN al municipio o demarcación territorial)*100	Actividad	Trimestral	Porcentaje
209	6 - Fondo de Aportaciones para el Fortalecimiento de los Municipios y de las Demarcaciones Territoriales del Distrito Federal	182204	Tasa de variación del ingreso disponible del municipio o demarcación territorial de la Ciudad de México	Este indicador muestra la variación del ingreso disponible municipal o demarcación territorial de la Ciudad de México del ejercicio fiscal actual respecto del ingreso disponible municipal o demarcación territorial de la Ciudad de México del ejercicio fiscal inmediato anterior. Los ingresos disponibles se refiere al Ingreso de Libre Disposición, según lo señalado en la Ley de Disciplina Financiera de las Entidades Federativas y los Municipios, y está compuesto por los Ingresos locales y las participaciones federales, así como los recursos que, en su caso, reciban del Fondo de Estabilización de los Ingresos de las Entidades Federativas en los términos del artículo 19 de la Ley Federal de Presupuesto y Responsabilidad Hacendaria y cualquier otro recurso que no esté destinado a un fin específico. Excluye Transferencias Federales Etiquetadas e Ingresos Derivados de Financiamientos.	[(Ingreso disponible municipal o de la demarcación territorial de la Ciudad de México en el año t / Ingreso disponible municipal o de la demarcación territorial de la Ciudad de México del año t-1)-1]*100	Propósito	Anual	Porcentaje



No.	Tipo	Dimensión del Indicador	Sentido	Meta programada	Justificación	Detalle	Meta Modificada	Justificación	Detalle	Realizado en el Periodo	Justificación	Detalle	Avance (%)	Flujo
206	Gestión	Eficacia	Ascendente	100	{just1:{ciclo:2023,trim:4,just:Otras causas,usuario:bernabemarquezr,fecha:13/01/24}}	RECURSOS ASIGNADOS DE ORIGEN	100	{just1:{ciclo:2023,trim:4,just:Otras causas,usuario:bernabemarquezr,fecha:13/01/24}}	RECURSOS ASIGNADOS DE ORIGEN	100			100	Validado
207	Estratégico	Eficacia	Descendente	11316	{just1:{ciclo:2023,trim:4,just:Otras causas,usuario:abelrojag,fecha:18/01/24}}		11316	{just1:{ciclo:2023,trim:4,just:Otras causas,usuario:abelrojag,fecha:18/01/24}}		11017	Otras causas		102.71	Validado
208	Gestión	Eficacia	Ascendente	100	{just1:{ciclo:2023,trim:4,just:Otras causas,usuario:fernandosaulesb,fecha:09/01/24}}		100	{just1:{ciclo:2023,trim:4,just:Otras causas,usuario:fernandosaulesb,fecha:09/01/24}}		93.32175	Menor demanda de bienes y servicios		93.32	Validado
209	Estratégico	Eficiencia	Ascendente	19.1548	{just1:{ciclo:2023,trim:4,just:Otras causas,usuario:abelrojag,fecha:18/01/24}}		19.1548	{just1:{ciclo:2023,trim:4,just:Otras causas,usuario:abelrojag,fecha:18/01/24}}		19.1548	Mayor demanda de bienes y servicios		100	Validado



No.	Ciclo	Período	Trimestre	Entidad Federativa	Municipio	Ramo	Unidad	Programa Presupuestario	Nombre del Programa Presupuestario	Grupo Funcional	Función	Subfunción
210	2023	4	4	Ciudad de México	Milpa Alta	33 - Aportaciones Federales para Entidades Federativas y Municipios	416 - Dirección General de Programación y Presupuesto A	1005	FORTAMUN	2 - Desarrollo Social	2 - Vivienda y Servicios a la Comunidad	7 - Desarrollo Regional
211	2023	4	4	Ciudad de México	Milpa Alta	33 - Aportaciones Federales para Entidades Federativas y Municipios	416 - Dirección General de Programación y Presupuesto A	1005	FORTAMUN	2 - Desarrollo Social	2 - Vivienda y Servicios a la Comunidad	7 - Desarrollo Regional
212	2023	4	4	Ciudad de México	Tláhuac	33 - Aportaciones Federales para Entidades Federativas y Municipios	416 - Dirección General de Programación y Presupuesto A	1005	FORTAMUN	2 - Desarrollo Social	2 - Vivienda y Servicios a la Comunidad	7 - Desarrollo Regional
213	2023	4	4	Ciudad de México	Tláhuac	33 - Aportaciones Federales para Entidades Federativas y Municipios	416 - Dirección General de Programación y Presupuesto A	1005	FORTAMUN	2 - Desarrollo Social	2 - Vivienda y Servicios a la Comunidad	7 - Desarrollo Regional



No.	Actividad Institucional	Clave del Indicador	Nombre del Indicador	Definición del Indicador	Método de Cálculo	Nivel del Indicador	Frecuencia de Medición	Unidad de Medida
210	6 - Fondo de Aportaciones para el Fortalecimiento de los Municipios y de las Demarcaciones Territoriales del Distrito Federal	182548	Índice de Aplicación Prioritaria de Recursos	Mide la aplicación prioritaria de recursos del fondo, conforme a lo dispuesto en la Ley de Coordinación Fiscal (LCF) y de acuerdo con el gasto que representa mayores beneficios para la población, basándose en la expectativa de registrar un incremento en el gasto para los destinos prioritarios establecidos en la LCF y requerimientos relevantes identificados por los municipios. El Gasto Ejercido en Obligaciones Financieras incluye servicio de la deuda (amortización más intereses) y gasto devengado no pagado, corriente o de capital, y servicios personales de áreas prioritarias en los sectores de educación, salud y seguridad pública: maestros, médicos, paramédicos, enfermeras y policías (se refiere a los sueldos pagados). Los montos correspondientes a las dos variables son acumulados al periodo que se reporta	$((\text{Gasto ejercido en Obligaciones Financieras} + \text{Gasto ejercido en Pago por Derechos de Agua} + \text{Gasto ejercido en Seguridad Pública} + \text{Gasto ejercido en Inversión}) / (\text{Gasto total ejercido del FORTAMUN})) * 100$	Componente	Anual	Porcentaje
211	6 - Fondo de Aportaciones para el Fortalecimiento de los Municipios y de las Demarcaciones Territoriales del Distrito Federal	182549	Porcentaje de recursos FORTAMUN recibidos por municipios y demarcaciones territoriales de la Ciudad de México	Del monto anual aprobado de FORTAMUN al municipio o demarcación territorial de la Ciudad de México, este indicador muestra el porcentaje de recursos transferidos al municipio o demarcación territorial de la Ciudad de México acumulados al periodo que se reporta.	$(\text{Recursos transferidos del FORTAMUN al municipio o demarcación territorial de la Ciudad de México} / \text{Monto anual aprobado del FORTAMUN en el municipio o demarcación territorial de la Ciudad de México}) * 100$	Componente	Trimestral	Porcentaje
212	6 - Fondo de Aportaciones para el Fortalecimiento de los Municipios y de las Demarcaciones Territoriales del Distrito Federal	179967	Índice de Dependencia Financiera	Del total de los ingresos propios registrados por el municipio o demarcación territorial de la Ciudad de México, este indicador mostrará la razón en relación con los recursos del FORTAMUN. Los ingresos propios incluyen: impuestos por predial, nóminas y otros impuestos, así como otros ingresos como derechos, productos y aprovechamientos. Este indicador busca conocer la dependencia municipal a los recursos federales ministrados a través del FORTAMUN, comparándolos con los ingresos recibidos a partir de una política recaudatoria municipal activa para fortalecer sus ingresos disponibles y expandir el gasto público para beneficio de sus habitantes.	$(\text{Recursos ministrados del FORTAMUN al municipio o demarcación territorial} / \text{Ingresos propios registrados por el municipio o demarcación territorial de la Ciudad de México})$	Propósito	Semestral	Otra
213	6 - Fondo de Aportaciones para el Fortalecimiento de los Municipios y de las Demarcaciones Territoriales del Distrito Federal	181721	Índice en el Ejercicio de Recursos	Del monto anual aprobado de FORTAMUN al municipio o demarcación territorial de la Ciudad de México, este indicador muestra el porcentaje de recursos ejercidos por el municipio o demarcación territorial de la Ciudad de México acumulados al periodo que se reporta.	$(\text{Gasto ejercido del FORTAMUN por el municipio o demarcación territorial} / \text{Monto anual aprobado del FORTAMUN al municipio o demarcación territorial}) * 100$	Actividad	Trimestral	Porcentaje



No.	Tipo	Dimensión del Indicador	Sentido	Meta programada	Justificación	Detalle	Meta Modificada	Justificación	Detalle	Realizado en el Periodo	Justificación	Detalle	Avance (%)	Flujo
210	Estratégico	Eficacia	Ascendente	100	{just1:{ciclo:2023,trim:4,just:Otras causas,usuario:abelrojag,fecha:18/01/24}}		100	{just1:{ciclo:2023,trim:4,just:Otras causas,usuario:abelrojag,fecha:18/01/24}}		52.35052	Otras causas		52.35	Validado
211	Gestión	Eficacia	Ascendente	100	{just1:{ciclo:2023,trim:4,just:Otras causas,usuario:abelrojag,fecha:18/01/24}}		100	{just1:{ciclo:2023,trim:4,just:Otras causas,usuario:abelrojag,fecha:18/01/24}}		100			100	Validado
212	Estratégico	Eficacia	Descendente	.28591	{just1:{ciclo:2023,trim:4,just:Otras causas,usuario:taniagmontor,fecha:19/01/24}}		.28591	{just1:{ciclo:2023,trim:4,just:Otras causas,usuario:taniagmontor,fecha:19/01/24}}		.27632	Otras causas	No se llega a la meta programada al inicio de año pues los recursos no se ejercieron como se esperaba.	103.47	Validado
213	Gestión	Eficacia	Ascendente	100	{just1:{ciclo:2023,trim:4,just:Otras causas,usuario:taniagmontor,fecha:12/01/24}}		100	{just1:{ciclo:2023,trim:4,just:Otras causas,usuario:taniagmontor,fecha:12/01/24}}		93.7864	Otras causas	El porcentaje es menor a los programado al principio del ejercicio debido a que los recursos no se ejercieron como se esperaba.	93.79	Validado



No.	Ciclo	Período	Trimestre	Entidad Federativa	Municipio	Ramo	Unidad	Programa Presupuestario	Nombre del Programa Presupuestario	Grupo Funcional	Función	Subfunción
214	2023	4	4	Ciudad de México	Tláhuac	33 - Aportaciones Federales para Entidades Federativas y Municipios	416 - Dirección General de Programación y Presupuesto A	1005	FORTAMUN	2 - Desarrollo Social	2 - Vivienda y Servicios a la Comunidad	7 - Desarrollo Regional
215	2023	4	4	Ciudad de México	Tláhuac	33 - Aportaciones Federales para Entidades Federativas y Municipios	416 - Dirección General de Programación y Presupuesto A	1005	FORTAMUN	2 - Desarrollo Social	2 - Vivienda y Servicios a la Comunidad	7 - Desarrollo Regional
216	2023	4	4	Ciudad de México	Tláhuac	33 - Aportaciones Federales para Entidades Federativas y Municipios	416 - Dirección General de Programación y Presupuesto A	1005	FORTAMUN	2 - Desarrollo Social	2 - Vivienda y Servicios a la Comunidad	7 - Desarrollo Regional
217	2023	4	4	Ciudad de México	Tlalpan	33 - Aportaciones Federales para Entidades Federativas y Municipios	416 - Dirección General de Programación y Presupuesto A	1005	FORTAMUN	2 - Desarrollo Social	2 - Vivienda y Servicios a la Comunidad	7 - Desarrollo Regional



No.	Actividad Institucional	Clave del Indicador	Nombre del Indicador	Definición del Indicador	Método de Cálculo	Nivel del Indicador	Frecuencia de Medición	Unidad de Medida
214	6 - Fondo de Aportaciones para el Fortalecimiento de los Municipios y de las Demarcaciones Territoriales del Distrito Federal	182204	Tasa de variación del ingreso disponible del municipio o demarcación territorial de la Ciudad de México	Este indicador muestra la variación del ingreso disponible municipal o demarcación territorial de la Ciudad de México del ejercicio fiscal actual respecto del ingreso disponible municipal o demarcación territorial de la Ciudad de México del ejercicio fiscal inmediato anterior. Los ingresos disponibles se refiere al Ingreso de Libre Disposición, según lo señalado en la Ley de Disciplina Financiera de las Entidades Federativas y los Municipios, y está compuesto por los Ingresos locales y las participaciones federales, así como los recursos que, en su caso, reciban del Fondo de Estabilización de los Ingresos de las Entidades Federativas en los términos del artículo 19 de la Ley Federal de Presupuesto y Responsabilidad Hacendaria y cualquier otro recurso que no esté destinado a un fin específico. Excluye Transferencias Federales Etiquetadas e Ingresos Derivados de Financiamientos.	$\left[\frac{\text{Ingreso disponible municipal o de la demarcación territorial de la Ciudad de México en el año } t}{\text{Ingreso disponible municipal o de la demarcación territorial de la Ciudad de México del año } t-1} - 1 \right] * 100$	Propósito	Anual	Porcentaje
215	6 - Fondo de Aportaciones para el Fortalecimiento de los Municipios y de las Demarcaciones Territoriales del Distrito Federal	182548	Índice de Aplicación Prioritaria de Recursos	Mide la aplicación prioritaria de recursos del fondo, conforme a lo dispuesto en la Ley de Coordinación Fiscal (LCF) y de acuerdo con el gasto que representa mayores beneficios para la población, basándose en la expectativa de registrar un incremento en el gasto para los destinos prioritarios establecidos en la LCF y requerimientos relevantes identificados por los municipios. El Gasto Ejercido en Obligaciones Financieras incluye servicio de la deuda (amortización más intereses) y gasto devengado no pagado, corriente o de capital, y servicios personales de áreas prioritarias en los sectores de educación, salud y seguridad pública: maestros, médicos, paramédicos, enfermeras y policías (se refiere a los sueldos pagados). Los montos correspondientes a las dos variables son acumulados al periodo que se reporta	$\left(\frac{\text{Gasto ejercido en Obligaciones Financieras} + \text{Gasto ejercido en Pago por Derechos de Agua} + \text{Gasto ejercido en Seguridad Pública} + \text{Gasto ejercido en Inversión}}{\text{Gasto total ejercido del FORTAMUN}} \right) * 100$	Componente	Anual	Porcentaje
216	6 - Fondo de Aportaciones para el Fortalecimiento de los Municipios y de las Demarcaciones Territoriales del Distrito Federal	182549	Porcentaje de recursos FORTAMUN recibidos por municipios y demarcaciones territoriales de la Ciudad de México	Del monto anual aprobado de FORTAMUN al municipio o demarcación territorial de la Ciudad de México, este indicador muestra el porcentaje de recursos transferidos al municipio o demarcación territorial de la Ciudad de México acumulados al periodo que se reporta.	$\left(\frac{\text{Recursos transferidos del FORTAMUN al municipio o demarcación territorial de la Ciudad de México}}{\text{Monto anual aprobado del FORTAMUN en el municipio o demarcación territorial de la Ciudad de México}} \right) * 100$	Componente	Trimestral	Porcentaje
217	6 - Fondo de Aportaciones para el Fortalecimiento de los Municipios y de las Demarcaciones Territoriales del Distrito Federal	179967	Índice de Dependencia Financiera	Del total de los ingresos propios registrados por el municipio o demarcación territorial de la Ciudad de México, este indicador mostrará la razón en relación con los recursos del FORTAMUN. Los ingresos propios incluyen: impuestos por predial, nóminas y otros impuestos, así como otros ingresos como derechos, productos y aprovechamientos. Este indicador busca conocer la dependencia municipal a los recursos federales ministrados a través del FORTAMUN, comparándolos con los ingresos recibidos a partir de una política recaudatoria municipal activa para fortalecer sus ingresos disponibles y expandir el gasto público para beneficio de sus habitantes.	$\left(\frac{\text{Recursos ministrados del FORTAMUN al municipio o demarcación territorial}}{\text{Ingresos propios registrados por el municipio o demarcación territorial de la Ciudad de México}} \right)$	Propósito	Semestral	Otra



No.	Tipo	Dimensión del Indicador	Sentido	Meta programada	Justificación	Detalle	Meta Modificada	Justificación	Detalle	Realizado en el Periodo	Justificación	Detalle	Avance (%)	Flujo
214	Estratégico	Eficiencia	Ascendente	19.1548	{just1:{ciclo:2023,trim:4,just:Otras causas,usuario:taniagmont eror,fecha:12/01/24}}		19.1548	{just1:{ciclo:2023,trim:4,just:Otras causas,usuario:taniagmont eror,fecha:12/01/24}}		19.1548	Otras causas		100	Validado
215	Estratégico	Eficacia	Ascendente	62.8932	{just1:{ciclo:2023,trim:4,just:Otras causas,usuario:taniagmont eror,fecha:19/01/24}}	Los importes de los rubros prioritarios de gasto están etiquetados de acuerdo al Presupuesto de Egresos para el ejercicio 2023, sin posibilidad de que la Alcaldía aumente o disminuya dichos rubros.	62.8932	{just1:{ciclo:2023,trim:4,just:Otras causas,usuario:taniagmont eror,fecha:19/01/24}}	Los importes de los rubros prioritarios de gasto están etiquetados de acuerdo al Presupuesto de Egresos para el ejercicio 2023, sin posibilidad de que la Alcaldía aumente o disminuya dichos rubros.	80.24205	Programación original deficiente	Se superó la programación inicial ya que esta fue deficiente a como se esperaba que se ejercieran los recursos	127.58	Validado
216	Gestión	Eficacia	Ascendente	100	{just1:{ciclo:2023,trim:4,just:Otras causas,usuario:taniagmont eror,fecha:12/01/24}}		100	{just1:{ciclo:2023,trim:4,just:Otras causas,usuario:taniagmont eror,fecha:12/01/24}}		100	Otras causas		100	Validado
217	Estratégico	Eficacia	Descendente	.36692	{just1:{ciclo:2023,trim:4,just:Otras causas,usuario:danielapastaranan,fecha:23/01/24}}	De acuerdo a lo programado.	.36692	{just1:{ciclo:2023,trim:4,just:Otras causas,usuario:danielapastaranan,fecha:23/01/24}}	De acuerdo a lo programado.	.35029	Otras causas	Recursos Ministrados al 31 de diciembre de 2023.	104.75	Validado



No.	Ciclo	Período	Trimestre	Entidad Federativa	Municipio	Ramo	Unidad	Programa Presupuestario	Nombre del Programa Presupuestario	Grupo Funcional	Función	Subfunción
218	2023	4	4	Ciudad de México	Tlalpan	33 - Aportaciones Federales para Entidades Federativas y Municipios	416 - Dirección General de Programación y Presupuesto A	1005	FORTAMUN	2 - Desarrollo Social	2 - Vivienda y Servicios a la Comunidad	7 - Desarrollo Regional
219	2023	4	4	Ciudad de México	Tlalpan	33 - Aportaciones Federales para Entidades Federativas y Municipios	416 - Dirección General de Programación y Presupuesto A	1005	FORTAMUN	2 - Desarrollo Social	2 - Vivienda y Servicios a la Comunidad	7 - Desarrollo Regional
220	2023	4	4	Ciudad de México	Tlalpan	33 - Aportaciones Federales para Entidades Federativas y Municipios	416 - Dirección General de Programación y Presupuesto A	1005	FORTAMUN	2 - Desarrollo Social	2 - Vivienda y Servicios a la Comunidad	7 - Desarrollo Regional
221	2023	4	4	Ciudad de México	Tlalpan	33 - Aportaciones Federales para Entidades Federativas y Municipios	416 - Dirección General de Programación y Presupuesto A	1005	FORTAMUN	2 - Desarrollo Social	2 - Vivienda y Servicios a la Comunidad	7 - Desarrollo Regional



No.	Actividad Institucional	Clave del Indicador	Nombre del Indicador	Definición del Indicador	Método de Cálculo	Nivel del Indicador	Frecuencia de Medición	Unidad de Medida
218	6 - Fondo de Aportaciones para el Fortalecimiento de los Municipios y de las Demarcaciones Territoriales del Distrito Federal	181721	Índice en el Ejercicio de Recursos	Del monto anual aprobado de FORTAMUN al municipio o demarcación territorial de la Ciudad de México, este indicador muestra el porcentaje de recursos ejercidos por el municipio o demarcación territorial de la Ciudad de México acumulados al periodo que se reporta.	$(\text{Gasto ejercido del FORTAMUN por el municipio o demarcación territorial} / \text{Monto anual aprobado del FORTAMUN al municipio o demarcación territorial}) * 100$	Actividad	Trimestral	Porcentaje
219	6 - Fondo de Aportaciones para el Fortalecimiento de los Municipios y de las Demarcaciones Territoriales del Distrito Federal	182204	Tasa de variación del ingreso disponible del municipio o demarcación territorial de la Ciudad de México	Este indicador muestra la variación del ingreso disponible municipal o demarcación territorial de la Ciudad de México del ejercicio fiscal actual respecto del ingreso disponible municipal o demarcación territorial de la Ciudad de México del ejercicio fiscal inmediato anterior. Los ingresos disponibles se refiere al Ingreso de Libre Disposición, según lo señalado en la Ley de Disciplina Financiera de las Entidades Federativas y los Municipios, y está compuesto por los Ingresos locales y las participaciones federales, así como los recursos que, en su caso, reciban del Fondo de Estabilización de los Ingresos de las Entidades Federativas en los términos del artículo 19 de la Ley Federal de Presupuesto y Responsabilidad Hacendaria y cualquier otro recurso que no esté destinado a un fin específico. Excluye Transferencias Federales Etiquetadas e Ingresos Derivados de Financiamientos.	$[(\text{Ingreso disponible municipal o de la demarcación territorial de la Ciudad de México en el año } t / \text{Ingreso disponible municipal o de la demarcación territorial de la Ciudad de México del año } t-1) - 1] * 100$	Propósito	Anual	Porcentaje
220	6 - Fondo de Aportaciones para el Fortalecimiento de los Municipios y de las Demarcaciones Territoriales del Distrito Federal	182548	Índice de Aplicación Prioritaria de Recursos	Mide la aplicación prioritaria de recursos del fondo, conforme a lo dispuesto en la Ley de Coordinación Fiscal (LCF) y de acuerdo con el gasto que representa mayores beneficios para la población, basándose en la expectativa de registrar un incremento en el gasto para los destinos prioritarios establecidos en la LCF y requerimientos relevantes identificados por los municipios. El Gasto Ejercido en Obligaciones Financieras incluye servicio de la deuda (amortización más intereses) y gasto devengado no pagado, corriente o de capital, y servicios personales de áreas prioritarias en los sectores de educación, salud y seguridad pública: maestros, médicos, paramédicos, enfermeras y policías (se refiere a los sueldos pagados). Los montos correspondientes a las dos variables son acumulados al periodo que se reporta	$((\text{Gasto ejercido en Obligaciones Financieras} + \text{Gasto ejercido en Pago por Derechos de Agua} + \text{Gasto ejercido en Seguridad Pública} + \text{Gasto ejercido en Inversión}) / (\text{Gasto total ejercido del FORTAMUN})) * 100$	Componente	Anual	Porcentaje
221	6 - Fondo de Aportaciones para el Fortalecimiento de los Municipios y de las Demarcaciones Territoriales del Distrito Federal	182549	Porcentaje de recursos FORTAMUN recibidos por municipios y demarcaciones territoriales de la Ciudad de México	Del monto anual aprobado de FORTAMUN al municipio o demarcación territorial de la Ciudad de México, este indicador muestra el porcentaje de recursos transferidos al municipio o demarcación territorial de la Ciudad de México acumulados al periodo que se reporta.	$(\text{Recursos transferidos del FORTAMUN al municipio o demarcación territorial de la Ciudad de México} / \text{Monto anual aprobado del FORTAMUN en el municipio o demarcación territorial de la Ciudad de México}) * 100$	Componente	Trimestral	Porcentaje



No.	Tipo	Dimensión del Indicador	Sentido	Meta programada	Justificación	Detalle	Meta Modificada	Justificación	Detalle	Realizado en el Periodo	Justificación	Detalle	Avance (%)	Flujo
218	Gestión	Eficacia	Ascendente	100	{just1:{ciclo:2023,trim:4,just:Otras causas,usuario:danielapastoran,fecha:23/01/24}}		100	{just1:{ciclo:2023,trim:4,just:Otras causas,usuario:danielapastoran,fecha:23/01/24}}		91.23402	Otras causas	La Alcaldía se encuentra en la etapa del pago del Pasivo Circulante 2023, el resto de los recursos será ejercido en este periodo.	91.23	Validado
219	Estratégico	Eficiencia	Ascendente	19.1548	{just1:{ciclo:2023,trim:4,just:Otras causas,usuario:danielapastoran,fecha:11/01/24}}	Recursos Asignados por Techo Presupuestal	19.1548	{just1:{ciclo:2023,trim:4,just:Otras causas,usuario:danielapastoran,fecha:11/01/24}}	Recursos Asignados por Techo Presupuestal	19.1548		Se recibe los recursos del fondo FORTAMUN de acuerdo a las variables publicadas.	100	Validado
220	Estratégico	Eficacia	Ascendente	56.94055	{just1:{ciclo:2023,trim:4,just:Otras causas,usuario:danielapastoran,fecha:19/01/24}}	De acuerdo a la programación 2023. se cubren los gastos prioritarios correspondientes a energía eléctrica, agua potable, y los montos corresponden a los recursos que se prevee cubrir para el año fiscal 2023. Por lo que los recursos que quedan después de la programación son destinados a gastos requeridos para la operación.	56.94055	{just1:{ciclo:2023,trim:4,just:Otras causas,usuario:danielapastoran,fecha:19/01/24}}	De acuerdo a la programación 2023. se cubren los gastos prioritarios correspondientes a energía eléctrica, agua potable, y los montos corresponden a los recursos que se prevee cubrir para el año fiscal 2023. Por lo que los recursos que quedan después de la programación son destinados a gastos requeridos para la operación.	54.72549	Otras causas	Los gastos corresponden al periodo enero diciembre, falta se cubran los recursos durante el pasivo circulante.	96.11	Validado
221	Gestión	Eficacia	Ascendente	100	{just1:{ciclo:2023,trim:4,just:Otras causas,usuario:danielapastoran,fecha:11/01/24}}	Recursos Traslados a la Alcaldía Tlalpan.	100	{just1:{ciclo:2023,trim:4,just:Otras causas,usuario:danielapastoran,fecha:11/01/24}}	Recursos Traslados a la Alcaldía Tlalpan.	100	Otras causas	Se reciben los recursos de acuerdo a las variables publicadas.	100	Validado



No.	Ciclo	Período	Trimestre	Entidad Federativa	Municipio	Ramo	Unidad	Programa Presupuestario	Nombre del Programa Presupuestario	Grupo Funcional	Función	Subfunción
222	2023	4	4	Ciudad de México	Venustiano Carranza	33 - Aportaciones Federales para Entidades Federativas y Municipios	416 - Dirección General de Programación y Presupuesto A	1005	FORTAMUN	2 - Desarrollo Social	2 - Vivienda y Servicios a la Comunidad	7 - Desarrollo Regional
223	2023	4	4	Ciudad de México	Venustiano Carranza	33 - Aportaciones Federales para Entidades Federativas y Municipios	416 - Dirección General de Programación y Presupuesto A	1005	FORTAMUN	2 - Desarrollo Social	2 - Vivienda y Servicios a la Comunidad	7 - Desarrollo Regional
224	2023	4	4	Ciudad de México	Venustiano Carranza	33 - Aportaciones Federales para Entidades Federativas y Municipios	416 - Dirección General de Programación y Presupuesto A	1005	FORTAMUN	2 - Desarrollo Social	2 - Vivienda y Servicios a la Comunidad	7 - Desarrollo Regional
225	2023	4	4	Ciudad de México	Venustiano Carranza	33 - Aportaciones Federales para Entidades Federativas y Municipios	416 - Dirección General de Programación y Presupuesto A	1005	FORTAMUN	2 - Desarrollo Social	2 - Vivienda y Servicios a la Comunidad	7 - Desarrollo Regional



No.	Actividad Institucional	Clave del Indicador	Nombre del Indicador	Definición del Indicador	Método de Cálculo	Nivel del Indicador	Frecuencia de Medición	Unidad de Medida
222	6 - Fondo de Aportaciones para el Fortalecimiento de los Municipios y de las Demarcaciones Territoriales del Distrito Federal	179967	Índice de Dependencia Financiera	Del total de los ingresos propios registrados por el municipio o demarcación territorial de la Ciudad de México, este indicador mostrará la razón en relación con los recursos del FORTAMUN. Los ingresos propios incluyen: impuestos por predial, nóminas y otros impuestos, así como otros ingresos como derechos, productos y aprovechamientos. Este indicador busca conocer la dependencia municipal a los recursos federales ministrados a través del FORTAMUN, comparándolos con los ingresos recibidos a partir de una política recaudatoria municipal activa para fortalecer sus ingresos disponibles y expandir el gasto público para beneficio de sus habitantes.	(Recursos ministrados del FORTAMUN al municipio o demarcación territorial/Ingresos propios registrados por el municipio o demarcación territorial de la Ciudad de México)	Propósito	Semestral	Otra
223	6 - Fondo de Aportaciones para el Fortalecimiento de los Municipios y de las Demarcaciones Territoriales del Distrito Federal	181721	Índice en el Ejercicio de Recursos	Del monto anual aprobado de FORTAMUN al municipio o demarcación territorial de la Ciudad de México, este indicador muestra el porcentaje de recursos ejercidos por el municipio o demarcación territorial de la Ciudad de México acumulados al periodo que se reporta.	(Gasto ejercido del FORTAMUN por el municipio o demarcación territorial / Monto anual aprobado del FORTAMUN al municipio o demarcación territorial)*100	Actividad	Trimestral	Porcentaje
224	6 - Fondo de Aportaciones para el Fortalecimiento de los Municipios y de las Demarcaciones Territoriales del Distrito Federal	182204	Tasa de variación del ingreso disponible del municipio o demarcación territorial de la Ciudad de México	Este indicador muestra la variación del ingreso disponible municipal o demarcación territorial de la Ciudad de México del ejercicio fiscal actual respecto del ingreso disponible municipal o demarcación territorial de la Ciudad de México del ejercicio fiscal inmediato anterior. Los ingresos disponibles se refiere al Ingreso de Libre Disposición, según lo señalado en la Ley de Disciplina Financiera de las Entidades Federativas y los Municipios, y está compuesto por los Ingresos locales y las participaciones federales, así como los recursos que, en su caso, reciban del Fondo de Estabilización de los Ingresos de las Entidades Federativas en los términos del artículo 19 de la Ley Federal de Presupuesto y Responsabilidad Hacendaria y cualquier otro recurso que no esté destinado a un fin específico. Excluye Transferencias Federales Etiquetadas e Ingresos Derivados de Financiamientos.	$\left[\frac{\text{Ingreso disponible municipal o de la demarcación territorial de la Ciudad de México en el año } t}{\text{Ingreso disponible municipal o de la demarcación territorial de la Ciudad de México del año } t-1} - 1 \right] * 100$	Propósito	Anual	Porcentaje
225	6 - Fondo de Aportaciones para el Fortalecimiento de los Municipios y de las Demarcaciones Territoriales del Distrito Federal	182548	Índice de Aplicación Prioritaria de Recursos	Mide la aplicación prioritaria de recursos del fondo, conforme a lo dispuesto en la Ley de Coordinación Fiscal (LCF) y de acuerdo con el gasto que representa mayores beneficios para la población, basándose en la expectativa de registrar un incremento en el gasto para los destinos prioritarios establecidos en la LCF y requerimientos relevantes identificados por los municipios. El Gasto Ejercido en Obligaciones Financieras incluye servicio de la deuda (amortización más intereses) y gasto devengado no pagado, corriente o de capital, y servicios personales de áreas prioritarias en los sectores de educación, salud y seguridad pública: maestros, médicos, paramédicos, enfermeras y policías (se refiere a los sueldos pagados). Los montos correspondientes a las dos variables son acumulados al periodo que se reporta	$\left(\frac{\text{Gasto ejercido en Obligaciones Financieras} + \text{Gasto ejercido en Pago por Derechos de Agua} + \text{Gasto ejercido en Seguridad Pública} + \text{Gasto ejercido en Inversión}}{\text{Gasto total ejercido del FORTAMUN}} \right) * 100$	Componente	Anual	Porcentaje



No.	Tipo	Dimensión del Indicador	Sentido	Meta programada	Justificación	Detalle	Meta Modificada	Justificación	Detalle	Realizado en el Periodo	Justificación	Detalle	Avance (%)	Flujo
222	Estratégico	Eficacia	Descendente	.18906			.18906			.18223			103.75	Validado
223	Gestión	Eficacia	Ascendente	100			100			91.33088			91.33	Validado
224	Estratégico	Eficiencia	Ascendente	19.1548			19.1548			19.1548			100	Validado
225	Estratégico	Eficacia	Ascendente	32.18177	{just1:{ciclo:2023,trim:4,just:Programación original deficiente,usuario:davidelviram,fecha:20/01/24}}		32.18177	{just1:{ciclo:2023,trim:4,just:Programación original deficiente,usuario:davidelviram,fecha:20/01/24}}		31.22124			97.02	Validado



No.	Ciclo	Período	Trimestre	Entidad Federativa	Municipio	Ramo	Unidad	Programa Presupuestario	Nombre del Programa Presupuestario	Grupo Funcional	Función	Subfunción
226	2023	4	4	Ciudad de México	Venustiano Carranza	33 - Aportaciones Federales para Entidades Federativas y Municipios	416 - Dirección General de Programación y Presupuesto A	1005	FORTAMUN	2 - Desarrollo Social	2 - Vivienda y Servicios a la Comunidad	7 - Desarrollo Regional
227	2023	4	4	Ciudad de México	Xochimilco	33 - Aportaciones Federales para Entidades Federativas y Municipios	416 - Dirección General de Programación y Presupuesto A	1005	FORTAMUN	2 - Desarrollo Social	2 - Vivienda y Servicios a la Comunidad	7 - Desarrollo Regional
228	2023	4	4	Ciudad de México	Xochimilco	33 - Aportaciones Federales para Entidades Federativas y Municipios	416 - Dirección General de Programación y Presupuesto A	1005	FORTAMUN	2 - Desarrollo Social	2 - Vivienda y Servicios a la Comunidad	7 - Desarrollo Regional
229	2023	4	4	Ciudad de México	Xochimilco	33 - Aportaciones Federales para Entidades Federativas y Municipios	416 - Dirección General de Programación y Presupuesto A	1005	FORTAMUN	2 - Desarrollo Social	2 - Vivienda y Servicios a la Comunidad	7 - Desarrollo Regional



No.	Actividad Institucional	Clave del Indicador	Nombre del Indicador	Definición del Indicador	Método de Cálculo	Nivel del Indicador	Frecuencia de Medición	Unidad de Medida
226	6 - Fondo de Aportaciones para el Fortalecimiento de los Municipios y de las Demarcaciones Territoriales del Distrito Federal	182549	Porcentaje de recursos FORTAMUN recibidos por municipios y demarcaciones territoriales de la Ciudad de México	Del monto anual aprobado de FORTAMUN al municipio o demarcación territorial de la Ciudad de México, este indicador muestra el porcentaje de recursos transferidos al municipio o demarcación territorial de la Ciudad de México acumulados al periodo que se reporta.	$(\text{Recursos transferidos del FORTAMUN al municipio o demarcación territorial de la Ciudad de México} / \text{Monto anual aprobado del FORTAMUN en el municipio o demarcación territorial de la Ciudad de México}) * 100$	Componente	Trimestral	Porcentaje
227	6 - Fondo de Aportaciones para el Fortalecimiento de los Municipios y de las Demarcaciones Territoriales del Distrito Federal	179967	Índice de Dependencia Financiera	Del total de los ingresos propios registrados por el municipio o demarcación territorial de la Ciudad de México, este indicador mostrará la razón en relación con los recursos del FORTAMUN. Los ingresos propios incluyen: impuestos por predial, nóminas y otros impuestos, así como otros ingresos como derechos, productos y aprovechamientos. Este indicador busca conocer la dependencia municipal a los recursos federales ministrados a través del FORTAMUN, comparándolos con los ingresos recibidos a partir de una política recaudatoria municipal activa para fortalecer sus ingresos disponibles y expandir el gasto público para beneficio de sus habitantes.	$(\text{Recursos ministrados del FORTAMUN al municipio o demarcación territorial} / \text{Ingresos propios registrados por el municipio o demarcación territorial de la Ciudad de México})$	Propósito	Semestral	Otra
228	6 - Fondo de Aportaciones para el Fortalecimiento de los Municipios y de las Demarcaciones Territoriales del Distrito Federal	181721	Índice en el Ejercicio de Recursos	Del monto anual aprobado de FORTAMUN al municipio o demarcación territorial de la Ciudad de México, este indicador muestra el porcentaje de recursos ejercidos por el municipio o demarcación territorial de la Ciudad de México acumulados al periodo que se reporta.	$(\text{Gasto ejercido del FORTAMUN por el municipio o demarcación territorial} / \text{Monto anual aprobado del FORTAMUN al municipio o demarcación territorial}) * 100$	Actividad	Trimestral	Porcentaje
229	6 - Fondo de Aportaciones para el Fortalecimiento de los Municipios y de las Demarcaciones Territoriales del Distrito Federal	182204	Tasa de variación del ingreso disponible del municipio o demarcación territorial de la Ciudad de México	Este indicador muestra la variación del ingreso disponible municipal o demarcación territorial de la Ciudad de México del ejercicio fiscal actual respecto del ingreso disponible municipal o demarcación territorial de la Ciudad de México del ejercicio fiscal inmediato anterior. Los ingresos disponibles se refiere al Ingreso de Libre Disposición, según lo señalado en la Ley de Disciplina Financiera de las Entidades Federativas y los Municipios, y está compuesto por los Ingresos locales y las participaciones federales, así como los recursos que, en su caso, reciban del Fondo de Estabilización de los Ingresos de las Entidades Federativas en los términos del artículo 19 de la Ley Federal de Presupuesto y Responsabilidad Hacendaria y cualquier otro recurso que no esté destinado a un fin específico. Excluye Transferencias Federales Etiquetadas e Ingresos Derivados de Financiamientos.	$[(\text{Ingreso disponible municipal o de la demarcación territorial de la Ciudad de México en el año } t / \text{Ingreso disponible municipal o de la demarcación territorial de la Ciudad de México del año } t-1) - 1] * 100$	Propósito	Anual	Porcentaje



No.	Tipo	Dimensión del Indicador	Sentido	Meta programada	Justificación	Detalle	Meta Modificada	Justificación	Detalle	Realizado en el Periodo	Justificación	Detalle	Avance (%)	Flujo
226	Gestión	Eficacia	Ascendente	100			100			100			100	Validado
227	Estratégico	Eficacia	Descendente	28582			28582			28476			100.37	Validado
228	Gestión	Eficacia	Ascendente	100			100			93.00422			93	Validado
229	Estratégico	Eficiencia	Ascendente	20.55843			20.55843			19.1548			93.17	Validado



No.	Ciclo	Período	Trimestre	Entidad Federativa	Municipio	Ramo	Unidad	Programa Presupuestario	Nombre del Programa Presupuestario	Grupo Funcional	Función	Subfunción
230	2023	4	4	Ciudad de México	Xochimilco	33 - Aportaciones Federales para Entidades Federativas y Municipios	416 - Dirección General de Programación y Presupuesto A	1005	FORTAMUN	2 - Desarrollo Social	2 - Vivienda y Servicios a la Comunidad	7 - Desarrollo Regional
231	2023	4	4	Ciudad de México	Xochimilco	33 - Aportaciones Federales para Entidades Federativas y Municipios	416 - Dirección General de Programación y Presupuesto A	1005	FORTAMUN	2 - Desarrollo Social	2 - Vivienda y Servicios a la Comunidad	7 - Desarrollo Regional



No.	Actividad Institucional	Clave del Indicador	Nombre del Indicador	Definición del Indicador	Método de Cálculo	Nivel del Indicador	Frecuencia de Medición	Unidad de Medida
230	6 - Fondo de Aportaciones para el Fortalecimiento de los Municipios y de las Demarcaciones Territoriales del Distrito Federal	182548	Índice de Aplicación Prioritaria de Recursos	Mide la aplicación prioritaria de recursos del fondo, conforme a lo dispuesto en la Ley de Coordinación Fiscal (LCF) y de acuerdo con el gasto que representa mayores beneficios para la población, basándose en la expectativa de registrar un incremento en el gasto para los destinos prioritarios establecidos en la LCF y requerimientos relevantes identificados por los municipios. El Gasto Ejercido en Obligaciones Financieras incluye servicio de la deuda (amortización más intereses) y gasto devengado no pagado, corriente o de capital, y servicios personales de áreas prioritarias en los sectores de educación, salud y seguridad pública: maestros, médicos, paramédicos, enfermeras y policías (se refiere a los sueldos pagados). Los montos correspondientes a las dos variables son acumulados al periodo que se reporta	$((\text{Gasto ejercido en Obligaciones Financieras} + \text{Gasto ejercido en Pago por Derechos de Agua} + \text{Gasto ejercido en Seguridad Pública} + \text{Gasto ejercido en Inversión}) / (\text{Gasto total ejercido del FORTAMUN})) * 100$	Componente	Anual	Porcentaje
231	6 - Fondo de Aportaciones para el Fortalecimiento de los Municipios y de las Demarcaciones Territoriales del Distrito Federal	182549	Porcentaje de recursos FORTAMUN recibidos por municipios y demarcaciones territoriales de la Ciudad de México	Del monto anual aprobado de FORTAMUN al municipio o demarcación territorial de la Ciudad de México, este indicador muestra el porcentaje de recursos transferidos al municipio o demarcación territorial de la Ciudad de México acumulados al periodo que se reporta.	$(\text{Recursos transferidos del FORTAMUN al municipio o demarcación territorial de la Ciudad de México} / \text{Monto anual aprobado del FORTAMUN en el municipio o demarcación territorial de la Ciudad de México}) * 100$	Componente	Trimestral	Porcentaje



No.	Tipo	Dimensión del Indicador	Sentido	Meta programada	Justificación	Detalle	Meta Modificada	Justificación	Detalle	Realizado en el Periodo	Justificación	Detalle	Avance (%)	Flujo
230	Estratégico	Eficacia	Ascendente	58.07758	{just1:{ciclo:2023,trim:4,just:Otras causas,usuario:felipeagonzalez,fecha:20/01/24}}	Se realiza una proyección de acuerdo a lo planeado en la evolución para obtener economías asimismo, si en caso de que se necesitara un ajuste se realizara	58.07758	{just1:{ciclo:2023,trim:4,just:Otras causas,usuario:felipeagonzalez,fecha:20/01/24}}	Se realiza una proyección de acuerdo a lo planeado en la evolución para obtener economías asimismo, si en caso de que se necesitara un ajuste se realizara	58.98585			101.56	Validado
231	Gestión	Eficacia	Ascendente	100			100			100			100	Validado



GOBIERNO DE LA
CIUDAD DE MÉXICO

SECRETARÍA DE
ADMINISTRACIÓN Y FINANZAS

“EVALUACIONES”

CUARTO TRIMESTRE 2023



Resumen Ejecutivo

La presente Evaluación Específica del Desempeño a los recursos del Instituto de Salud para el Bienestar (INSABI) 2021 tiene por objeto “Valorar de forma objetiva el desempeño de los recursos del INSABI ejercidos por la Secretaría de Salud y los Servicios de Salud Pública de la Ciudad de México, a través de la verificación del grado de cumplimiento de sus metas y objetivos con base en indicadores estratégicos y de gestión, con el fin de identificar las diferencias entre el desempeño real y el esperado, además de valorar si los Programas presupuestarios financiados con estos recursos contienen los elementos necesarios que sustenten su continuidad y aporte al cumplimiento de objetivos y metas del INSABI”. Los hallazgos encontrados mostraron:

Planeación y orientación hacia resultados

La Secretaría de Salud y los Servicios de Salud Pública de la Ciudad de México como el INSABI identifican correctamente el problema público, así como la población potencial y, aunque no se plasman los diagnósticos, también se cuantifica esta población. De igual forma los Programas presupuestarios (Pp) que ejercen recursos del (Instituto de Salud para el Bienestar) INSABI cuentan con documentación de planeación de los recursos que permiten identificar las necesidades a las que contribuyen a atender. No obstante no se cuenta con un diagnóstico general para el ejercicio de estos recursos.

Así mismo, no se cuenta con una estrategia general de cobertura documentada para atender a la población que utiliza los servicios que proporcionan los Pp que ejercen recursos del INSABI. De igual forma, no se demostró que el INSABI cuente con información para la integración de padrones de beneficiarios o listas de usuarios. Encontrando que los documentos de los Pp que se ejercen con recursos del INSABI no se cuenta con información completa.

Operación

Los programas tienen definido correctamente la población potencial, por lo cual cuentan con información de la población a la que se dirigen los servicios que proporcionan los Pp.

Sin embargo, la información pública no se encuentra sistematizada, debiendo identificarse correctamente la información que los programas generan. De igual forma la población objetivo en la MIR federal no está adecuadamente identificada.

Medición de resultados

No existe un instrumento para la medición de los objetivos del INSABI a nivel Ciudad de México; no obstante, los Pp tienen indicadores que permiten medir los avances en los objetivos a partir de sus MIR. En ese sentido, no se tiene un registro claro y oficial de los indicadores de estas MIR, motivo por el cual, no se puede conocer el avance de los indicadores respecto de sus metas, aunque no son públicos los avances.

Las Matrices de Indicadores para Resultados (MIR) de los Pp tienen aspectos que pueden atenderse mejorando los indicadores de forma significativa. Se encontró que el Propósito de los Programas E012, E066, E070 y E078 están orientados a la contribución a los objetivos del INSABI, y se vinculan de forma directa al Eje 1 “Igualdad y Derechos” del PGCDMX 2019-2024 y de manera específica al Subeje 1.2 “Derecho a la Salud”.



Generación de Información y rendición de cuentas

Los mecanismos con los que cuentan los Pp que ejercen recursos del INSABI no permiten dar a conocer información relevante para fomentar la transparencia y rendición de cuentas.

De igual forma, no se identifica información sobre indicadores que permitan rendir cuentas sobre objetivos y resultados de los Pp. Se cuenta con un procedimiento para recibir y dar trámite a las solicitudes de información, pero no cuenta con mecanismos de participación ciudadana documentados.

Principales recomendaciones

- Definir adecuadamente la población objetivo y la población atendida en los diagnósticos de los Pp.
- Reestructurar las MIR de los Pp acuerdo con los criterios de la MML, lo cual incluye respetar la lógica horizontal y vertical.
- Integrar padrones de beneficiarios o listas de usuarios que permitan saber con certeza el alcance de la cobertura a través de bases de datos.
- Instrumentar una estrategia para mejorar la calidad y sistematización de la información de los Pp que se genera con ellos.
- Implementar acciones para fomentar la transparencia y rendición de cuentas de los Pp que ejercen recursos del INSABI, principalmente la difusión de documentos normativos y la disponibilidad de información sobre el avance en las metas de los indicadores y de documentos en formato de datos abiertos.



GOBIERNO DE LA
CIUDAD DE MÉXICO

SECRETARÍA DE
ADMINISTRACIÓN Y FINANZAS



GOBIERNO DE LA
CIUDAD DE MÉXICO

SECRETARÍA
DE SALUD

SERVICIOS
DE SALUD PÚBLICA
DE LA CIUDAD DE MÉXICO

INSABI

INSTITUTO DE SALUD PARA
EL BIENESTAR

Evaluación de Desempeño

A los recursos del Instituto de Salud para el Bienestar (INSABI) 2021

Diciembre 2022

CIUDAD **INNOVADORA**
Y DE **DERECHOS**



Resumen Ejecutivo

La presente Evaluación Específica del Desempeño a los recursos del Instituto de Salud para el Bienestar (INSABI) 2021 tiene por objeto “Valorar de forma objetiva el desempeño de los recursos del INSABI ejercidos por la Secretaría de Salud y los Servicios de Salud Pública de la Ciudad de México, a través de la verificación del grado de cumplimiento de sus metas y objetivos con base en indicadores estratégicos y de gestión, con el fin de identificar las diferencias entre el desempeño real y el esperado, además de valorar si los Programas presupuestarios financiados con estos recursos contienen los elementos necesarios que sustenten su continuidad y aporte al cumplimiento de objetivos y metas del INSABI”. Los hallazgos encontrados mostraron:

Planeación y orientación hacia resultados

La Secretaría de Salud y los Servicios de Salud Pública de la Ciudad de México como el INSABI identifican correctamente el problema público, así como la población potencial y, aunque no se plasman los diagnósticos, también se cuantifica esta población. De igual forma los Programas presupuestarios (Pp) que ejercen recursos del (Instituto de Salud para el Bienestar) INSABI cuentan con documentación de planeación de los recursos que permiten identificar las necesidades a las que contribuyen a atender. No obstante no se cuenta con un diagnóstico general para el ejercicio de estos recursos.

Así mismo, no se cuenta con una estrategia general de cobertura documentada para atender a la población que utiliza los servicios que proporcionan los Pp que ejercen recursos del INSABI. De igual forma, no se demostró que el INSABI cuente con información para la integración de padrones de beneficiarios o listas de usuarios. Encontrando que los documentos de los Pp que se ejercen con recursos del INSABI no se cuenta con información completa.

Operación

Los programas tienen definido correctamente la población potencial, por lo cual cuentan con información de la población a la que se dirigen los servicios que proporcionan los Pp.

Sin embargo, la información pública no se encuentra sistematizada, debiendo identificarse correctamente la información que los programas generan. De igual forma la población objetivo en la MIR federal no está adecuadamente identificada.

Medición de resultados

No existe un instrumento para la medición de los objetivos del INSABI a nivel Ciudad de México; no obstante, los Pp tienen indicadores que permiten medir los avances en los objetivos a partir de sus MIR. En ese sentido, no se tiene un registro claro y oficial de los indicadores de estas MIR, motivo por el cual, no se puede conocer el avance de los indicadores respecto de sus metas, aunque no son públicos los avances.

Las Matrices de Indicadores para Resultados (MIR) de los Pp tienen aspectos que pueden atenderse mejorando los indicadores de forma significativa. Se encontró que el Propósito de los Programas E012, E066, E070 y E078 están orientados a la contribución a los objetivos del INSABI, y se vinculan de forma directa al Eje 1 “Igualdad y Derechos” del PGCDMX 2019-2024 y de manera específica al Subeje 1.2 “Derecho a la Salud”.



Generación de Información y rendición de cuentas

Los mecanismos con los que cuentan los Pp que ejercen recursos del INSABI no permiten dar a conocer información relevante para fomentar la transparencia y rendición de cuentas.

De igual forma, no se identifica información sobre indicadores que permitan rendir cuentas sobre objetivos y resultados de los Pp. Se cuenta con un procedimiento para recibir y dar trámite a las solicitudes de información, pero no cuenta con mecanismos de participación ciudadana documentados.

Principales recomendaciones

- Definir adecuadamente la población objetivo y la población atendida en los diagnósticos de los Pp.
- Reestructurar las MIR de los Pp acuerdo con los criterios de la MML, lo cual incluye respetar la lógica horizontal y vertical.
- Integrar padrones de beneficiarios o listas de usuarios que permitan saber con certeza el alcance de la cobertura a través de bases de datos.
- Instrumentar una estrategia para mejorar la calidad y sistematización de la información de los Pp que se genera con ellos.
- Implementar acciones para fomentar la transparencia y rendición de cuentas de los Pp que ejercen recursos del INSABI, principalmente la difusión de documentos normativos y la disponibilidad de información sobre el avance en las metas de los indicadores y de documentos en formato de datos abiertos.



Índice de contenido

Siglas y Acrónimos	4
Introducción	5
Evaluación Específica de Desempeño a los Recursos del Instituto de Salud para el Bienestar INSABI	6
Objetivo de la evaluación	7
Metodología.....	8
Capítulo 1. Identificación de las características de los recursos del INSABI	11
Capítulo 2. Planeación y orientación hacia resultados.....	15
Capítulo 3. Operación	24
Capítulo 4. Medición de resultados	38
Capítulo 5. Generación de información y rendición de cuentas.....	46
Análisis de Fortalezas, Oportunidades, Debilidades, Amenazas y Recomendaciones ...	49
Conclusiones	53
Recomendaciones.....	55
Anexos.....	58
Formato para la difusión de los resultados de las evaluaciones	70
Bibliografía.....	76



Siglas y acrónimos

ASF	Auditoría Superior de la Federación.
CREMAA	Claro, Relevante, Económico, Monitoreable, Adecuado y Aportación Marginal.
INSABI	Instituto de Salud para el Bienestar
MIR	Matriz de Indicadores para Resultados.
MML	Metodología de Marco Lógico.
PGCDMX 2019-2024	Programa de Gobierno de la Ciudad de México 2019-2024.
Pp	Programa presupuestario.
PbR	Presupuesto basado en Resultados.
SED	Sistema de Evaluación del Desempeño.
RF	Recursos Federales.
TdR	Términos de Referencia.
URG	Unidades Responsables del Gasto.



Introducción

Uno de los principales objetivos del Gobierno de la Ciudad de México es mejorar cada año las políticas públicas existentes, para que estas mejoren la calidad de vida de la población.

Desde la entrada del actual gobierno, se han implementado diversos planes que hacen que los habitantes de la Ciudad de México más allá de ser beneficiarios de los diferentes programas sociales, sean derechohabientes y de este modo sean favorecidos como usuarios de los servicios de salud, dando prioridad a la población de las regiones con alta o muy alta marginación.

Como parte de las diferentes estrategias de Gobierno se realizan evaluaciones de Diseño y Desempeño a los Programas presupuestales y a los Recursos Federales ejercidos por los mismos y que se ha realizado con base en el modelo del Presupuesto Basado en Resultados y del Sistema de Evaluación al Desempeño (PBR-SED), y se fundamenta en la implementación de distintos elementos que son necesarios para este tipo de modelo, lo cual incluye documentos de diagnóstico de los Pp que ejercen recursos del Instituto de Salud para el Bienestar (INSABI), diseño de las MIR e indicadores que lo conforman para saber si están cumpliendo los objetivos específicos, así como los del PGCDMX 2019-2024.

Por lo anterior, este documento presenta los resultados sobre el desempeño de los recursos ejercidos por el INSABI, a través de la verificación del grado de cumplimiento de sus metas y objetivos con base en indicadores estratégicos y de gestión, a través del estudio de la justificación de su implementación, la vinculación de sus objetivos con los del (Programa de Gobierno de la Ciudad de México (PGCDMX) 2019-2024, la consistencia entre el diseño de la política pública y la normatividad aplicable, su contribución en la resolución del problema o necesidad para el cual fue creado, la determinación de su población potencial y objetivo, el análisis de los indicadores, la consistencia de los instrumentos de seguimiento del desempeño respecto del ejercicio y operación de sus recursos, así como y la identificación de aspectos de mejora que permitan realizar ajustes para fortalecer su operación y el alcance efectivo de sus resultados.

Es importante mencionar que los recursos del INSABI que ejerce los Pp de la Secretaría de Salud y de los Servicios de Salud pública de la Ciudad de México pueden tener modificaciones importantes, debido a los cambios en la estrategia del Gobierno Federal en materia de salud, por lo cual, los resultados que se presentan pueden utilizarse como insumo para establecer las nuevas acciones que se emprenden en este sentido, y en el entendido, que el problema público subsiste, independientemente a la ministración de los Recursos Federales.



Evaluación específica de Desempeño a los recursos del Instituto de Salud para el Bienestar INSABI



Objetivo de la evaluación

Objetivo General:

Valorar de forma objetiva el desempeño de los recursos del INSABI, a través de la verificación del grado de cumplimiento de sus metas y objetivos con base en indicadores estratégicos y de gestión, con el fin de identificar las diferencias entre el desempeño real y el esperado, además de valorar si los Programas presupuestarios financiados con estos recursos contienen los elementos necesarios que sustenten su continuidad y aporte al cumplimiento de objetivos y metas del INSABI.

Objetivos Específicos:

- Obtener información que oriente la toma de decisiones presupuestales para contribuir a la mejora continua en el ejercicio del gasto, con énfasis en la generación de valor público.
- Ordenar, a través de un calendario de trabajo, las actividades de evaluación y las de seguimiento al cumplimiento de los recursos del INSABI.
- Incorporar los resultados de las evaluaciones como elemento relevante para fortalecer la administración de los recursos, privilegiando que éstos sean ejercidos con eficiencia, eficacia, economía, transparencia y honradez.
- Valorar los mecanismos de focalización y cobertura de los bienes para la atención de las necesidades particulares identificadas en la Ciudad de México.
- Valorar los principales procesos en la gestión y operación, con el objetivo de identificar los problemas o limitantes que obstaculizan la gestión y ejecución de los recursos del INSABI.
- Valorar el desempeño de los indicadores estratégicos y de gestión, así como su orientación hacia resultados.
- Valorar el grado de sistematización de la información referente al ejercicio de los recursos del INSABI para dar cumplimiento a las disposiciones en materia de rendición de cuentas y transparencia.
- Realizar un análisis de Fortalezas y Oportunidades, Debilidades y Amenazas, y emitir recomendaciones pertinentes.



Metodología

La Evaluación Específica de Desempeño se realizó mediante trabajo de gabinete, tomando como guía los “Términos de Referencia para la Evaluación Específica de Desempeño a los recursos del Instituto de Salud para el Bienestar 2021 y de Diseño a los Programas presupuestarios financiados con estos recursos”¹ del Gobierno de la Ciudad de México.

Para ello, se llevó a cabo una recopilación, organización, análisis e interpretación de documentos de la planeación local, diagnóstico de los Pp, normativa y documentos conceptuales, la MIR vigente, modalidad presupuestaria, así como información concentrada en registros, bases de datos, documentación pública e información proporcionada por URG y otras fuentes oficiales.

La revisión documental fue complementada con entrevistas a los servidores públicos responsables de la ejecución de los recursos del INSABI y se consultó información pública dispuesta en las diferentes páginas de la Ciudad de México.

Los criterios generales para la evaluación señalados en los Términos de Referencia establecen cinco capítulos a desarrollar con base en los hallazgos de las técnicas de investigación cualitativas aplicadas previamente y temática específica. En su conjunto, los capítulos se encuentran integrados por 23 preguntas metodológicas presentadas en los Términos de Referencia. En cada pregunta se definió una valoración cuantitativa y de carácter argumentativo. Las respuestas se sustentaron en la información proporcionada por los responsables de la operación de los recursos del INSABI y con base en información pública. A continuación, se desagrega el contenido de la evaluación por capítulo y temática:

Cuadro 1. Capítulos que integran el informe final de la evaluación de Desempeño

N°	Apartado	Preguntas	Total
1	Capítulo 1 Identificación de las características de los recursos del INSABI.	-	-
2	Capítulo 2 Planeación y orientación hacia resultados.	1 a la 7	7
3	Capítulo 3 Operación.	8 a la 17	10
4	Capítulo 4 Medición de resultados.	18 a la 21	4
5	Capítulo 5 Generación de información y rendición de cuentas.	22 a la 23	2
Total		23	23

Fuente: Secretaría de Administración y Finanzas, 2022.

Para el análisis y valoración de la información que proporcionaron los responsables de la ejecución de los recursos del INSABI y la información encontrada en medios oficiales, se aplicó un método de análisis cualitativo, basados en el siguiente procedimiento:

¹ Los Términos de Referencia de la evaluación de desempeño de los recursos del INSABI se encuentran disponibles en: http://procesos.finanzas.cdmx.gob.mx/pbr_new/Terminos_referencia



- **Identificación de las características de los recursos del INSABI.**

El primer capítulo es de carácter introductorio, contextualizó los recursos públicos sujetos de evaluación en tiempo y forma, en términos de su orientación a resultados. Por tanto, contempló la normatividad aplicable y las URG que ejecuta los recursos; el presupuesto autorizado, modificado y ejercido; los objetivos y características de los bienes y servicios producidos; la definición y cantidad de beneficiarios; y la contribución y alineación a los objetivos nacionales y locales.

- **Planeación y orientación hacia resultados**

En este apartado, se identificó si la entidad cuenta con los criterios documentados para la distribución de los recursos del INSABI y en su caso, de los Pp financiados con sus recursos, al interior de esta; también se verificó si se documentan los recursos por capítulo de gasto, proyecto y URG. Lo anterior, se realizó a través del análisis de documentos normativos, documentos programáticos y financieros, documentos de planeación, manuales operativos, entre otros documentos que el equipo evaluador consideró pertinente analizar y valorar.

- **Operación**

Se analizaron los documentos organizacionales y de procedimientos de gestión aplicables a nivel institucional por parte de las URG involucradas en la aplicación de los recursos y la generación de los bienes y servicios, por lo que se consideraron las características de los recursos del INSABI sujetos de evaluación, y de los recursos de fuente de financiamiento local.

- **Medición de resultados**

En este capítulo el evaluador externo analizó el cumplimiento de objetivos con base en las MIR del INSABI y de los Pp financiados con este recurso. Adicionalmente, se valoró el avance financiero que se define como el valor absoluto y relativo que registró el gasto conforme a los momentos contables establecidos, con relación a su meta anual y por periodo, correspondiente a las políticas públicas, programas y proyectos financiados con recursos del INSABI.

- **Generación de Información y rendición de cuentas**

Para este apartado, mediante la revisión de documentos normativos, informes trimestrales, analíticos del ejercicio del presupuesto, páginas de internet y respuesta a solicitudes de información, se verificó si la entidad reporta información documentada para monitorear el desempeño de los recursos del INSABI y si este cuenta con mecanismos de transparencia y rendición de cuentas.

- **Criterios generales para responder las preguntas**

Los apartados dos al siete incluyen preguntas específicas, de las cuales 11 se responden con base en un esquema binario sustentado en evidencia documental y haciendo explícitos los principales argumentos empleados en el mismo. En los casos en que la respuesta era "Sí", se seleccionó uno de cuatro niveles de respuesta definidos para cada pregunta. Las 12 preguntas que no tienen respuestas binarias (por lo que no incluyen niveles de respuesta) se respondieron con base en un análisis sustentado en evidencia documental y haciéndose explícitos los principales argumentos empleados en el mismo.



- **Formato de respuesta**

Cada una de las respuestas a las preguntas metodológicas, se respondió en su totalidad, incluyendo la justificación y el análisis correspondiente. Al inicio de página se escribió la pregunta y el número de pregunta correspondiente. Lo anterior para dar claridad y concreción a la evaluación. Asimismo, la respuesta se respondió de acuerdo con las especificaciones que se describen a continuación:

Para las preguntas binarias, se respondieron con alguna de las siguientes opciones:

- a) Sí, cuando la información o evidencia para responder la pregunta se ajustaba a los criterios establecidos en los TDR.
- b) No, cuando no existió información o evidencia para responder a la pregunta o la documentación proporcionada no cumplió con ninguna de las características consideradas en la pregunta.
- c) No aplica: Cuando la particularidad de la información no permitió responder a la pregunta.

En cualquiera de los casos anteriores, se explican las causas que motivaron la respuesta. En este sentido, para las preguntas de análisis descriptivo o explicativo (no binarias o que incluyen tablas), las respuestas se plasmaron en texto libre de manera clara y concisa; asimismo, cuando la justificación de la respuesta fue binaria (Sí o No), de análisis descriptivo o explicativo, se hizo referencia a las fuentes de información utilizadas, colocadas como referencia al pie de página; por último, se emitieron propuestas concretas y factibles para atender las recomendación especifican los elementos, ejes o características más relevantes para atenderlas.



Capítulo 1. Identificación de las Características de los recursos del INSABI



Identificación de las Características de los recursos del INSABI

Los recursos del INSABI, se transfieren mediante el Programa U013 “Atención a la Salud y Medicamentos y demás Insumos Asociados para las personas sin Seguridad Social”; cuyo objeto es contribuir solidariamente con las entidades federativas en el financiamiento para la prestación gratuita de servicios de salud, medicamentos y demás insumos asociados a las personas sin seguridad social. Esto a través de dos URG que son la Secretaría de Salud y Servicios de Salud de la Ciudad de México.

A principios de 1900, el mundo entero comenzó a vivir muchos de los cambios que hoy en día se consideran las grandes revoluciones en diversos ámbitos, desde el descubrimiento de la penicilina hasta la televisión a color, así como diferentes hechos sociales que al día de hoy se siguen escribiendo.

Estos avances han hecho que se modifiquen las necesidades de la población mexicana, con la aparición de nuevas novedades también vinieron nuevos problemas, y nuevos retos en el campo epidemiológico, así como las características relacionadas con la presencia de patología o muerte en la población mexicana.

Durante estos años se ha observado una “transición de riesgos”, ya que, durante la primera mitad del siglo XX, la población estaba expuesta a los riesgos propios de un país con desarrollo social e infraestructura incipiente, que se fueron modificando con el desarrollo y la urbanización. Esto trajo como consecuencia cambios en los modos de vida y el surgimiento de exposición a otros «tipos de riesgo», que se constituyen como los principales factores responsables de enfermedad; entre ellos estrés, tabaquismo, hipertensión arterial, sedentarismo, patrón alimentario diferente compuesto por alimentos de alta densidad energética, sobrepeso, obesidad y niveles de colesterol elevado. Las enfermedades crónicas no transmisibles se constituyen como uno de los mayores retos que enfrenta el sistema de salud debido al gran número de casos afectados, su creciente contribución a la mortalidad general, la aparición en edades cada vez más tempranas, el hecho de que son la causa más frecuente de incapacidad prematura, así como la complejidad y costo elevado de su tratamiento.

El nuevo reto de los Programas Gubernamentales es estar a la par de las necesidades de la población y optimizar los recursos que se ocupan para ello, para que así todos los mexicanos tengan acceso a esto que no son beneficios si no derechos.

En ese sentido, el Programa U005 “Seguro Popular”, se transformó en el Programa U013 “Atención a la Salud y Medicamentos y demás Insumos Asociados para las Personas sin Seguridad Social; cuyo objeto es contribuir solidariamente con las entidades federativas en el financiamiento para la prestación gratuita de servicios de salud, medicamentos y demás insumos asociados a las personas sin seguridad social.

Problema o necesidad que pretende atender

El problema identificado para la operación del INSABI es el de asegurar el acceso a Servicios de Salud y Medicamentos Gratuitos para la población sin afiliación a las instituciones de seguridad social y dar prioridad a la población de las regiones con alta o muy alta marginación.

Las urgencias médicas se dan por distintas razones, tales como un accidente, una enfermedad crónica agudizada que entra en proceso de actividad severa, o la aparición de un cuadro grave, en la actualidad se incluye de manera emergente los procesos mórbidos originados por el COVID 19.



En cualquier caso, el personal médico y paramédico capacitado evaluará en forma oportuna, a fin de desarrollar prioridades de tratamiento para el manejo del paciente de tal manera que se trate de evitar la pérdida de función, la discapacidad, la pérdida de órganos y la mortalidad en la población.

Alineación a las metas y objetivos del PGCDMX 2019-2024

Los Pp que ejercen recursos del INSABI, se vincula al Eje 1 “Igualdad y Derechos” del PGCDMX 2019-2024 y de manera específica al Subeje 1.2 “Derecho a la Salud” que plantea “Garantizar el derecho a la salud de las personas que no tienen seguridad social y establecer coordinación con los servicios de salud federales para fortalecer el sistema público de salud universal, integral, incluyente, equitativo y solidario que contribuya a mejorar la calidad de vida y la reducción de los riesgos a la salud”, en específico, se integra en el Subeje 1.2.1 “Salud universal”.

Cuadro 2. Vinculación de los Pp que ejercen recursos del INSABI con el PGCDMX 2019-2024

Programa de Gobierno de la Ciudad de México 2019-2024	
Eje 1.	Igualdad y Derechos.
Subeje 1.2.	Derecho a la Salud.
Subeje 1.2.1.	Salud universal.
Acciones.	Garantizar la atención a la salud, con igualdad e inclusión, a los cuatro millones de personas que no cuentan con seguridad social.

Fuente: Elaboración propia con base en la información del PGCMX 2019-2024.

Objetivos del INSABI

Garantizar los servicios públicos de salud a toda la población que no cuente con seguridad social y, el acceso gratuito a la atención médica y hospitalaria, así como exámenes médicos y suministro de medicamentos incluidos en el Compendio Nacional de Insumos para la Salud.

Cuadro 3. Matriz de Indicadores para Resultados del Pp U013)

Nivel	Resumen Narrativo	Metas
Fin.	Contribuir al Acceso efectivo y con calidad de la población sin seguridad social a los servicios de salud de manera gratuita.	70%
Propósito.	Asegurar el acceso a Servicios de Salud y Medicamentos Gratuitos para la población sin afiliación a las instituciones de seguridad social y dar prioridad a la población de las regiones con alta o muy alta marginación.	100%
Componente.	Transferencia de recursos para el financiamiento de proyectos de infraestructura física (obra y equipo), en materia de salud.	90%
	Transferencias de recursos para la atención de enfermedades consideradas como Gastos Catastróficos	90%
Actividades.	Recursos destinados para la compra de medicamentos destinados a la atención de la población sin seguridad social en las Entidades Federativas.	80%



Nivel	Resumen Narrativo	Metas
	Recursos destinados para el gasto de operación de las unidades médicas de las Entidades Federativas, destinado a la atención de la población sin seguridad social	80%
	Recursos destinados para el pago de personal directamente relacionado con la atención de la población sin seguridad social en las Entidades Federativas.	80%

Fuente: Elaboración propia con base en la MIR del Pp U013, proporcionada por la Secretaría de Salud, 2021 del Gobierno de la Ciudad de México

Normatividad aplicable

La normatividad que sustenta la operación de los recursos del INSABI es la siguiente:

- Constitución Política de la Ciudad de México.
- Ley General de Salud
- Ley Orgánica del Poder Ejecutivo y de la Administración Pública de la Ciudad de México.
- Reglamento Interior del Poder Ejecutivo y de la Administración Pública de la Ciudad de México.
- Ley de Austeridad, Transparencia en Remuneraciones, Prestaciones y Ejercicio de Recursos de la Ciudad de México.
- Ley de Salud de la Ciudad de México.
- Reglamento Interior de los Servicios de Salud Pública.
- Decreto de Presupuesto de Egresos de la Ciudad de México para el Ejercicio Fiscal 2021.
- Programa de Gobierno de la Ciudad de México 2019-2024.
- Criterios de Operación del Programa de Atención a la Salud y Medicamentos Gratuitos para la Población sin Seguridad Social Laboral.



Capítulo 2. Planeación y orientación hacia resultados



1.- ¿Los recursos del INSABI cuentan con un diagnóstico local que describa de manera específica y robusta los siguientes elementos?

- a) **Se establece la problemática de la intervención pública (causas, efectos y características de las necesidades).**
- b) **Se cuantifica la población objetivo o área de enfoque.**
- c) **Se cuantifican las necesidades.**
- d) **Se define un plazo para la revisión y actualización del diagnóstico.**

Respuesta: No.

Los recursos del INSABI no cuentan con un diagnóstico específico para la Ciudad de México; no obstante, los Pp que ejercen estos recursos, cuentan con diagnósticos que describen de manera específica los siguientes elementos:

- a) Dado que no existe un diagnóstico sobre el recurso del INSABI no se establece la problemática de la intervención pública; sin embargo, en los diagnósticos de los Pp (con excepción del Pp E066), se define el problema público que atiende cada Pp. Asimismo, se describen causas, efectos y características de las necesidades. No obstante, la lógica causal no necesariamente es la adecuada, por lo que esta relación causa-problema de los Pp presenta deficiencias metodológicas.
- b) No se cuantifica la población objetivo o área de enfoque en forma general. Los Pp que ejercen los recursos provenientes del INSABI definen y cuantifican la población potencial; sin embargo, las poblaciones potenciales y objetivo o área de enfoque de los Pp tienden a ser convergentes. sin embargo, las definiciones de la población objetivo o el área de enfoque en los diagnósticos, presentan ambigüedades o imprecisiones que pueden ser subsanadas mediante la revisión de los conceptos establecidos en la MML. En todos los casos, no se muestra la metodología empleada para la cuantificación.
- c) No es posible establecer, en la mayoría de los casos que se establezca adecuadamente la cobertura que tienen los Pp y por ende que se cuantifiquen las necesidades.
- d) No se define un plazo para la revisión y actualización, puesto que no existe un diagnóstico; sin embargo, en los diagnósticos de los Pp sí se establece de forma anual, pero esta revisión únicamente aplica a la población objetivo o al área de enfoque.

Es importante señalar que, aunque los diagnósticos cumplen con la mayoría de las características establecidas en la pregunta, es necesario que se revisen y se fortalezcan desde el punto de vista metodológico.



2.- La entidad cuenta con documentación de planeación de los recursos que le permitan identificar las necesidades a las que contribuyen a atender los recursos del INSABI y tienen las siguientes características:

- a) Permiten verificar que se toman en cuenta las necesidades de la población a las que se encuentran orientados los recursos.
- b) Considera los costos y fuentes de financiamiento disponibles para llevar a cabo las acciones.
- c) Están apegados a un documento normativo.
- d) Están estandarizados y son conocidos por las unidades administrativas responsables de la operación de los recursos.

Respuesta: **Sí**

Nivel 3, los instrumentos de planeación están documentados y tienen la característica establecida en el inciso a), c) y d).

La Secretaría de Administración y Finanzas, así como la Secretaría de Salud y los Servicios de Salud de la Ciudad de México, no disponen de documentos de planeación específicos para los recursos del INSABI que presenten las características señaladas en los incisos de esta pregunta.

Se cuenta con el PGCDMX 2019-2024 como documento de planeación general del Gobierno de la Ciudad de México y al cual se alinean los Pp de la administración pública de la Ciudad de México como instrumento de planeación y para la planeación presupuestal. En este caso, el PGCDMX 2019- 2024 en el Eje 1. "Igual y Derechos" y el Subeje 1.2 "Derecho a la salud" contempla las acciones que realizan los Pp que ejercen recursos en materia de salud

De igual forma se dispone del Programa Operativo Anual 2021² el cual es un instrumento programático-operativo que, para el caso, funge como un elemento de planeación institucional y en el cual se contemplan los Pp que ejercen recursos del INABI.

Al respecto se analizan las siguientes características:

- a) De acuerdo a la estructura del Programa Operativo Anual 2021, se puede asumir que las intenciones de los recursos son acordes a las necesidades de la población dado que los Pp están alineados al PGCDMX-2019-2024, en el entendido que, para la realización de este documento, se realizaron ejercicios de planeación participativa.
- b) Con la información con la que cuenta el equipo evaluador, **no se puede afirmar que se consideran los costos y las fuentes de financiamiento disponibles para llevar a cabo las acciones de los Pp que ejercen los recursos del INSABI.**
- c) La creación de los Pp, así como el ejercicio de los recursos están justificados por la Ley de Salud de la Ciudad de México.
- d) En los Manuales Administrativos se detallan los procedimientos que deben de seguirse para la programación-presupuestación de los recursos públicos.

² https://servidoresx3.finanzas.cdmx.gob.mx/egresos/programa_operativo_anual/2021/index.html



3.- Se cuenta con documentos locales normativos, institucionales o de operación de los recursos del INSABI, con las siguientes características:

- a) **Definición de objetivos.**
- b) **Justificación del modelo de intervención o de operación de los recursos del INSABI, haciendo énfasis en:**
 - I. La pertinencia de la transferencia de recursos a proyectos, programas y acciones de gobierno para el logro de objetivos, a operación de los recursos.
 - II. La pertinencia para la distribución de los recursos considera las necesidades por demarcación territorial (Alcaldía) de la Ciudad de México.

Respuesta: **Sí.**

No procede valoración cuantitativa.

En estricto sentido, **no se contemplan documentos locales exclusivos para el ejercicio de recursos del INSABI a nivel local.** No obstante, la operación de los recursos del INSABI se realiza a partir de los Pp E012, E066, E070 y E078. Sin embargo, la misma definición de objetivos se realiza de acuerdo a lo estipulado en la Ley General de Salud, los Criterios de Operación del Programa de Atención a la Salud y Medicamentos Gratuitos para la Población sin Seguridad Social Laboral para el ejercicio fiscal 2021; Ley de Austeridad, Transparencia en Remuneraciones, Prestaciones y Ejercicio de Recursos de la Ciudad de México; Manual de Reglas y Procedimientos para el Ejercicio y Control Presupuestario de la Administración Pública de la Ciudad de México; y Manual de Programación-Presupuestación para la Formulación del Anteproyecto de Presupuesto de Egresos 2021.

El presupuesto del INSABI obedece a la política de salud del gobierno federal de salud que sustituye al Pp “Seguro popular”, y tiene por objeto contribuir solidariamente con las entidades federativas en el financiamiento para la prestación gratuita de servicios de salud, medicamentos y demás insumos asociados a las personas sin seguridad social, conforme a lo dispuesto en los artículos 77 bis 11 y 77 bis 12 de la Ley General de Salud.

De acuerdo con los Criterios de Operación del Programa de Atención a la Salud y Medicamentos Gratuitos para la Población sin Seguridad Social Laboral para el ejercicio fiscal 2021, la asignación se realiza a través de la Secretaría de Administración y Finanzas y esta a su vez los dispersa en los diferentes URG que operan los Pp de la Ciudad de México que ejercen estos recursos.

Es importante destacar que la distribución de los recursos del INSABI mediante los Pp, no contempla necesidades por demarcación territorial, puesto que se distribuyen de acuerdo a las necesidades presupuestales de unidades médicas y centros de salud que atiende la Secretaría de Salud y los Servicios de Salud Pública.



4.- ¿Los recursos del INSABI cuentan a nivel local con una estrategia de cobertura documentada para atender a su población o área de enfoque objetivo directa e indirecta con las siguientes características:

- a) Considera el presupuesto que requieren los recursos del INSABI para atender a su población o área de enfoque objetivo en los próximos tres años.
- b) Especifica metas de cobertura anuales por Alcaldía para los próximos tres años, así como los criterios con los que se definen.
- c) Precisa el momento en el tiempo en que convergerán las poblaciones o áreas de enfoque potencial y objetivo.
- d) Es posible alcanzar las metas de cobertura definidas con el diseño actual de los documentos que dan sustento a los recursos del INSABI.

Respuesta: No.

A nivel local no se cuenta con una estrategia general de cobertura documentada para atender a la población que utiliza los servicios que proporcionan los Pp que ejercen recursos del INSABI. Individualmente, los Pp contemplan la cobertura para atender a la población o al área de enfoque; sin embargo, los diagnósticos no contemplan ninguna de las características que se enuncian en la pregunta.

En este sentido, es importante definir correctamente la población objetivo, que se atiende con los recursos ejercidos por los Pp, principalmente identificando conceptualmente, a todos los posibles usuarios de los programas presupuestarios. De igual forma debe considerarse, que la población objetivo y la población potencial tienden a converger, pero la información proporcionada por las URG, no permite establecer una estrategia de cobertura que cumpla con los criterios establecidos.



5.- A partir de las definiciones de la población o área de enfoque, ¿Cuál ha sido la cobertura de los recursos del INSABI?

No procede valoración cuantitativa.

Dado que no existe una estrategia general de cobertura documentada para atender a la población que utiliza los servicios que proporcionan los programas presupuestarios que ejercen recursos del INSABI, no puede establecerse cuál ha sido la cobertura. De igual forma, los programas presupuestarios no integran padrones de beneficiarios o listas de usuarios que permitan saber con certeza el alcance de la cobertura.

6.- ¿Existe consistencia entre las necesidades a atender y las acciones, los programas y proyectos autorizados para la prestación de los servicios y el destino de las aportaciones?

No procede valoración cuantitativa.

Respuesta: Sí

De acuerdo con los Criterios de Operación del Programa, el U013 “Atención a la Salud y Medicamentos Gratuitos para la Población sin Seguridad Social Laboral” tiene como objetivo general, contribuir solidariamente con las entidades federativas en el financiamiento para la prestación gratuita de servicios de salud, medicamentos y demás insumos asociados a las personas sin seguridad social, mientras que los fines de los programas presupuestarios que ejercen estos recursos, se encuentran alineados con este objetivo.

En ese sentido, los recursos transferidos del INSABI son empleados por los programas presupuestarios para entregar los siguientes Componentes, de acuerdo con su respectiva MIR:

Cuadro 4. Componentes otorgados por los Pp que ejercen recursos del INSABI

Nivel	Resumen Narrativo
Componentes E012.	Atenciones extramuros otorgadas.
	Atenciones médicas hospitalarias otorgadas.
Componentes E066.	Las y los habitantes de la Ciudad de México cuentan con servicios de promoción, prevención y atención en las unidades médicas de los Servicios de Salud Pública de la Ciudad de México.
	Consultas con adecuado seguimiento en salud a población sin seguridad social laboral habitantes de la Ciudad de México.
	Escuelas Públicas en las que participan los Equipos de Salud Escolar y que cumplen los criterios como Escuelas Promotoras de la Salud en la Ciudad de México.
	Certificaciones de Comunidades Promotoras de la Salud realizadas en la Ciudad de México.
	Atención Médica otorgada a población sin seguridad social laboral habitantes de la Ciudad de México.
	Consultas de control del niño sano otorgada a población menor de 5 años sin seguridad social laboral habitantes de la Ciudad de México
	Se refiere a las dosis aplicadas de vacunas en la población de responsabilidad institucional en la Ciudad de México
Componentes E070.	Equipo médico en buen estado.
	Inmuebles acondicionados.
	Inmuebles acondicionados.
Componentes E078.	Atención de urgencias médicas hospitalarias otorgadas.
	Atención de urgencias médicas prehospitalarias otorgadas.

Fuente: Elaboración propia con base en las MIR de los Pp E012, E066, E070 y E078, proporcionada por la Secretaría de Salud y los Servicios de Salud Pública de la Ciudad de México, 2021. Gobierno de la Ciudad de México.



Los Componentes de los Pp E012, E066 y E078 son consistentes entre los servicios que prestan y los Criterios de Operación del Pp U013, en el sentido en que prestan servicios médicos a la población sin seguridad social. Sin embargo, los Componentes del Pp E070 no proporcionan directamente servicios a la población, aunque si proveen condiciones para que los servicios médicos se presten en forma adecuada.



7.- ¿Se documenta el destino de los recursos y está desagregado por las siguientes categorías?

- a) Capítulo de gasto.
- b) Unidad Responsable del Gasto.
- c) Proyecto.
- d) Distribución geográfica.

Respuesta: Sí

Nivel 2, El destino está documentado y se encuentra desagregado en dos de las categorías establecidas en los incisos a) y b).

- a) De acuerdo con el documento de la Cuenta Pública 2021, el destino de los recursos del INSABI únicamente se desagrega hasta nivel dependencia, es por medio de los Pp que los recursos son distribuidos por capítulos de gasto y unidad responsable; no obstante esto se documenta en el Programa Operativo Anual 2021, el cual se encuentra disponible en la siguiente dirección electrónica: https://servidoresx3.finanzas.cdmx.gob.mx/egresos/programa_operativo_anual/2021/index.html.
- b) De igual forma, en el Programa Operativo Anual 2021 y en la Cuenta Pública 2021, se especifica el destino de los recursos por unidad responsable. el cual se encuentra disponible en la siguiente dirección electrónica: https://servidoresx3.finanzas.cdmx.gob.mx/egresos/programa_operativo_anual/2021/index.html, pero únicamente esto está disponible para el presupuesto asignado.
- c) El presupuesto se asigna por Pp y en el documento de la cuenta pública 2021 no se puede desagregar por proyecto específico; en ese sentido, es importante mencionar que los programas presupuestarios que ejercen recursos del INSABI, no especifican qué proyectos se están desarrollando, dado que, los programas utilizan los recursos para atención médica, pero lo anterior, no implica que desarrollen proyectos o acciones de mediano plazo o largo plazo, enfocados principalmente a la atención de la población que carece de recursos para tener acceso a la salud.
- d) No obstante, es importante mencionar, que los documentos diagnósticos de los Pp, no cuentan con esta información por lo cual se recomienda que esta información se incorpore, sobre todo para que se pueda hacer una distinción geográfica de la asignación y destino de los recursos.



Capítulo 3. Operación



8.- Los recursos del INSABI cuentan con mecanismos para su seguimiento y en este se determinan las URG responsables en cada etapa del proceso:

No procede valoración cuantitativa.

Respuesta: Sí

En el ámbito federal, las URG responsables de operar los recursos del INSABI cuentan con mecanismos documentados para dar seguimiento al ejercicio estos recursos.

De acuerdo con el numeral 5, apartado e, de los Criterios de Operación del Programa de Atención a la Salud y Medicamentos Gratuitos para la Población sin Seguridad Social Laboral 2021, la información del ejercicio de los recursos presupuestarios federales transferidos, las “Entidades Federativas deberán reportar al Instituto de Salud para el Bienestar, en un plazo de 30 días naturales, posteriores al cierre de cada mes, el avance del ejercicio de los recursos presupuestarios transferidos. El resumen de los reportes generados deberá remitirse al Instituto de Salud para el Bienestar, por el titular de los Servicios Estatales de Salud y el Director Administrativo de dicho organismo local”

La fecha límite para efectuar la comprobación de los recursos se sujetará a lo previsto en el artículo 17 de la Ley de Disciplina Financiera de las Entidades Federativas y los Municipios y demás disposiciones jurídicas aplicables.

Asimismo, la Secretaría de Administración y Finanzas ha implementado mecanismos para que estos recursos, se les pueda dar seguimiento a través de los informes que se presentan trimestralmente y de forma anual, aunque la información del seguimiento a las metas de los indicadores de los distintos Pp que operan con recursos del INSABI no es públicos.



9.- ¿Los recursos del INSABI cuentan con información acerca de:

- a) Características de la población beneficiaria o atendida.
- b) Tipos de servicios otorgados a la población beneficiaria o atendida.
- c) La información esta sistematizada, es decir, se encuentra en bases de datos y en un sistema informático.

Respuesta: **Si**

Nivel 2, los recursos del INSABI cuentan con información de dos de los aspectos establecidos en los incisos a) y b).

En los Criterios de Operación del Programa de Atención a la Salud y Medicamentos Gratuitos para la Población sin Seguridad Social Laboral 2021, se establece que la principal característica de la población beneficiaria es no contar con seguridad social, así como los tipos de servicios que pueden otorgarse con estos recursos; no obstante, a partir de la información de los programas presupuestarios que ejercen recursos del INSABI se puede establecer lo siguiente:

- a) Se establecen las características y los tipos de servicios que se otorga a la población beneficiaria, pero de manera general, con ello se define la población beneficiaria; sin embargo, esto se deduce a partir de la información contenida en la matriz de indicadores, aunque es importante señalar que no está plasmado en el diagnóstico de los Pp.
- b) La información que se presenta en los diagnósticos de los programas presupuestarios que ejercen recursos del INSABI, permite establecer que si existe información de los servicios otorgados a la población beneficiaria o atendida no obstante esta información es muy general por lo cual sí se recomienda que, aunque sea de manera diferenciada se especifiquen los servicios que se otorgan.
- c) No se tiene evidencia de que la información se encuentra sistematizada en una base de datos, pero se cuenta con elementos para creer que esto es verdad; no obstante, es importante que cuenten con bases de datos de los usuarios de los Pp.

Es importante mencionar, que en general, los programas presupuestarios deben de ajustar la definición de la población beneficiaria y atendida principalmente porque no cuentan con una definición adecuada en los diagnósticos de una población objetivo. Sin embargo, aunque fue señalado en las evaluaciones de diseño de los programas presupuestarios que ejercen recursos INSABI, debe considerarse la importancia de definir las poblaciones anteriormente mencionadas.



10.- ¿Se cuenta con mecanismos documentados para dar seguimiento al ejercicio de los recursos del INSABI? y tienen las siguientes características:

- a) **Permiten identificar si los recursos se ejercen de acuerdo con lo establecido en la normatividad.**
- b) **Están estandarizados, es decir, son utilizados por todas las áreas responsables.**
- c) **Están sistematizados, es decir, la información se encuentra en bases de datos y disponible en un sistema informático.**
- d) **Son conocidos por las áreas responsables.**

Respuesta: **Sí.**

Nivel 4, los mecanismos para dar seguimiento al ejercicio del INSABI están documentados y tienen todas las características establecidas en los incisos a), b), c) y d).

De acuerdo con la información proporcionada por las URG que operan programas que ejercen recursos del INSABI, se constató lo siguiente:

- a) Los reportes generados a partir del ejercicio de los recursos del INSABI por los programas presupuestarios que el equipo evaluador tuvo acceso, permiten identificar quienes ejercen recursos de acuerdo con lo establecido en la normatividad tanto federal como local esto principalmente se sustenta en la Ley Federal de Presupuesto y Responsabilidad Hacendaria, Ley de Transparencia, Acceso a la Información Pública y Rendición de Cuentas de la Ciudad de México, así como en los Criterios de Operación del Programa de Atención a la Salud y Medicamentos Gratuitos para la Población sin Seguridad Social Laboral 2021.
- b) El ejercicio de los recursos a nivel local; sin embargo, se rige por los manuales propios de los programas presupuestarios y la información sobre el ejercicio de los mismos, se difunde a través de la Secretaría de Administración y Finanza de la Ciudad de México y de la página de internet de la Secretaría de Hacienda. Es importante mencionar que en ambas páginas se informa del ejercicio de los recursos a través de la Cuenta Pública y los informes trimestrales y mensuales.

De igual forma, están normados por el numeral 5, apartado e, de los Criterios de Operación del Programa de Atención a la Salud y Medicamentos Gratuitos para la Población sin Seguridad Social Laboral 2021.

- c) Aunque no se muestra evidencia fehaciente de que toda la información principalmente de los recursos que se entregan a los usuarios de los programas presupuestarios financiados por el INSABI, es posible establecer, que la información presupuestal se encuentra sistematizada y en bases de datos. Asimismo, es posible establecer que está disponible en un sistema informático, aunque los datos no necesariamente son de acceso público.
- d) De acuerdo con la información obtenida por el equipo de evaluador, todos los mecanismos se encuentran documentados y son conocidos por las URG que operan los recursos del INSABI.



11.- ¿La información que se reporta sobre el ejercicio de los recursos del INSABI permite verificar alguno de los siguientes atributos:

- a) La ejecución cumple con lo establecido en los documentos normativos o institucionales.
- b) La población o área de enfoque atendidas son las que presentaban el problema antes de la intervención (dado que se encuentran en un documento o diagnóstico).
- c) Incluye las actividades, acciones o programas realizados o ejecutados.
- d) Está sistematizada.

Respuesta: **Sí.**

Nivel 4, la información que se reporta de los recursos del INSABI cumple con todas las características establecidas en los incisos a), b), c) y d).

a) **Sí.** Desde el ámbito federal, el Programa Institucional 2020-2024 del Instituto de Salud para el Bienestar busca garantizar que, hacia 2024 todas las personas reciban atención médica y hospitalaria gratuita, incluido el suministro de medicamentos, materiales de curación y los exámenes clínicos que necesiten³. En este sentido, la ejecución de los recursos del INSABI permite cumplir con esta normativa, ya que la cobertura de las personas sin seguridad social laboral en la Ciudad de México es condición necesaria para el cumplimiento de este objetivo sectorial.

b) **Sí.** En la MIR federal no está adecuadamente identificada la población objetivo del U013, sin embargo, es importante considerar que cumple de manera parcial como Instrumento de Seguimiento al Desempeño, por lo que puede presentar áreas de oportunidad en la determinación de su Propósito. Por su parte, las MIR de los programas presupuestarios de la Ciudad de México correspondientes al INSABI tienen perfectamente identificada a las personas sin seguridad social laboral como su población objetivo, por lo que se considera que también cumple con este inciso.

c) **Sí.** A nivel federal, la información que se reporta incluye las actividades, acciones o programas realizados o ejecutados, los cuales corresponden al nivel de Actividades en la MIR del Pp 12U013. En la Ciudad de México, no se cuenta con estas actividades y acciones a nivel sectorial pero sí se tienen los niveles de Actividad de las MIR por medio de las cuales se ejecutan los recursos del INSABI.

d) **Sí.** La información reportada a nivel federal está sistematizada por medio del Sistema de Evaluación del Desempeño en el que se reporta de forma sistemática y ordenada, el avance en los indicadores de desempeño de los Programas presupuestario. Por su parte, se encontró que la Ciudad de México tiene una aplicación informática por medio de la cual también sistematizan la información presupuestaria.

³ https://www.dof.gob.mx/nota_detalle.php?codigo=5608326&fecha=21/12/2020#gsc.tab=0



12.- De las aportaciones que se destinan para ejercer las atribuciones del INSABI, ¿Cuáles son las fuentes de financiamiento concurrentes en la entidad para el cumplimiento de sus atribuciones? Las fuentes de financiamiento pueden ser:

- a) Recursos federales provenientes de fondos de aportaciones y programas federales.
- b) Recursos locales.
- c) Otros recursos.

No procede valoración cuantitativa.

Respuesta: **Sí.**

Los recursos los Pp que ejercen presupuesto del INSABI cumplen con recursos federales y locales.

A continuación, se describen las fuentes de financiamiento⁴ del Pp E066:

Cuadro 5. Fuentes de financiamiento del Pp E066 (cifras en pesos)

Fuente de financiamiento	Original	Modificado	Programado	Ejercido	Comprometido
No Etiquetado Recursos Fiscales-Fiscales-Fiscales-2021-Original de la URG.	254,214,695.00	150,028,671.83	150,028,671.83	150,028,671.83	0.00
No Etiquetado Ingresos Propios-Ingresos Propios de Entidades Paraestatales/Organismos-2021-Original de la URG.	3,933,600.00	0.00	0.00	0.00	0.00
No Etiquetado Otros Recursos de Libre Disposición-Donativos-Donativo Especie SSP DGRMSG-SAF-2020-Líquida de Remanentes de Principal.	0.00	23,785,365.94	23,785,365.94	23,785,365.94	0.00
No Etiquetado Recursos Fiscales-Fondos y Fidecomisos Públicos-Atención Emergencias Epidemiológicas en la Ciudad de México (FONADEN.CDMX)-2021-Líquida de Recursos Adicionales de Principal.	0.00	713,511,949.60	713,511,949.60	713,511,949.60	0.00
No Etiquetado Recursos Federales-Participaciones a Entidades Federativas y Municipios-Participaciones El Impuesto Sobre Automóviles Nuevos -2021-Original Transferido para Fines Específicos.	0.00	5,290,062.84	5,290,062.84	5,290,062.84	0.00
Etiquetado Recursos Federales-Salud-Instituto de Salud para el Bienestar-2021-Original de la URG.	0.00	173,094,159.58	173,094,159.58	173,094,159.58	0.00
Etiquetado Recursos Federales-Salud-Instituto de Salud Publica para el Bienestar (INSABI)-2021-	0.00	0.00	0.00	0.00	0.00

⁴ De acuerdo con el catálogo de fondos del Manual de Programación Presupuestación para la Formulación del Anteproyecto Presupuesto de Egresos, 2021. disponible en: https://servidoresx3.finanzas.cdmx.gob.mx/egresos/anteproyecto_presupuesto_2021/index.html



Fuente de financiamiento	Original	Modificado	Programado	Ejercido	Comprometido
Líquida de Interés de Recursos Adicionales de Principal.					
Etiquetado Recursos Federales-Salud-Instituto de Salud para el Bienestar (Recursos en Especie)-2021-Líquida de Recursos Adicionales de Principal.	0.00	551,282,321.48	551,282,321.48	551,282,321.48	0.00
Etiquetado Recursos Federales-Salud-Programa E023 Atención a la Salud-2021-Líquida de Recursos Adicionales de Principal.	0.00	172,698,049.21	172,698,049.21	172,698,049.21	0.00
Etiquetado Recursos Federales-Salud-Fortalecimiento de Acciones de Salud Pública en Entidades Federativas (AFASPE) -2021-Original de la URG.	3,156,950.00	1,978,875.58	1,978,875.58	1,975,747.91	0.00
Etiquetado Recursos Federales-Salud-Fortalecimiento de las Acciones de Salud Pública en los Estados (AFASPE)-2021-Líquida de Recursos Adicionales De Principal.	0.00	5,620,500.18	5,620,500.18	4,385,099.11	0.00
Etiquetado Recursos Federales-Salud-Fortalecimiento de las Acciones de Salud Pública en los Estados (AFASPE) Recursos en Especie-2021-Líquida de Recursos Adicionales de Principal.	0.00	129,517,669.38	129,517,669.38	129,517,669.38	0.00
Etiquetado Recursos Federales-Salud-Programa de Prevención y Tratamiento de las Adicciones (CONADIC)-2021-Líquida de Recursos Adicionales de Principal.	0.00	6,397,990.06	6,397,990.06	6,397,990.06	0.00
Etiquetado Recursos Federales-Salud-Instituto de Salud Publica Para el Bienestar (INSABI) Programa "Fortalecimiento a la Atención Medica S200"-2021-Líquida de Recursos Adicionales de Principal.	0.00	0.00	0.00	0.00	0.00
Etiquetado Recursos Federales-Aportaciones Federales para Entidades Federativas y Municipios-Fondo de Aportaciones para los Servicios de Salud (FASSA)-2021-Original de la URG.	817,336,237.00	580,821,288.53	580,821,288.53	580,777,289.14	0.00
Total	1,078,641,482.00	2,514,026,904.21	2,514,026,904.21	2,512,744,376.08	0.00

Fuente: Elaboración propia con base en la información proporcionada por los Servicios de Salud de la Ciudad de México.

- a) En el presupuesto del Pp E066 se identifican los fondos provenientes del INSABI así como de otros fondos de aportaciones como el AFASPE y el FASSA.
- b) De igual forma, es posible identificar los recursos locales, mediante ingresos propios de entidades paraestatales/organismos.
- c) Se identifican los recursos provenientes de otras fuentes de financiamiento.



A continuación, se describen las fuentes de financiamiento de la Secretaría de Salud:

Cuadro 6. Fuentes de financiamiento de la Secretaría de Salud (cifras en pesos)

Fuente de financiamiento	Original	Modificado	Programado	Ejercido	Disponible
Etiquetado Recursos Federales-Salud-Instituto De Salud Para El Bienestar-2021-Original De La Urg.	1,531,513,632.00	908,598,531.61	908,598,531.61	908,598,531.61	0.00
Etiquetado Recursos Federales-Salud-Instituto De Salud Para El Bienestar-2021-Original Reasignado Por Excepción.	0.00	97,868,076.76	97,868,076.76	97,868,076.76	0.00
Etiquetado Recursos Federales-Salud-Instituto De Salud Para El Bienestar-2021-Original Transferido Para Fines Específicos.	0.00	138,514,521.20	138,514,521.20	138,514,521.20	0.00
Etiquetado Recursos Federales-Salud-Instituto De Salud Pública Para El Bienestar (INSABI)-2021-Líquida De Recursos Adicionales De Principal.	0.00	583,649,165.34	583,649,165.34	583,649,165.34	0.00
Etiquetado Recursos Federales-Salud-Instituto De Salud Para El Bienestar (INSABI-Convenio I)-2021-Líquida De Recursos Adicionales De Principal.	0.00	169,511,843.35	169,511,843.35	169,511,843.35	0.00
Etiquetado Recursos Federales-Salud-Instituto De Salud Para El Bienestar (Recursos En Especie)-2021-Líquida De Recursos Adicionales De Principal.	0.00	212,648,609.58	212,648,609.58	212,648,609.58	0.00
Etiquetado Recursos Federales-Salud-IINSABI Convenio De Colaboración Parala Atención De La Pandemia SARS COV2 Ii-2021-Líquida De Recursos Adicionales De Principal.	0.00	59,996,063.82	59,996,063.82	59,996,063.82	0.00
Total general	1,531,513,632.00	2,170,786,811.66	2,170,786,811.66	2,170,786,811.66	0.00

Fuente: Elaboración propia con base en la información proporcionada por la Secretaría de Salud de la Ciudad de México.

- En el presupuesto de la Secretaría de Salud se identifican los fondos provenientes del INSABI, sin embargo, no se identifica plenamente otros fondos o aportaciones federales.
- De igual forma, no es posible identificar los recursos locales, mediante ingresos propios de entidades paraestatales/organismos o cualquier otra fuente de financiamiento.
- Se identifican los recursos provenientes de otras fuentes de financiamiento.

Es importante que en la información presupuestal de la Secretaría de Salud se desagregue por Pp, dado que presumiblemente la información existe, pero no se proporcionó a ese nivel de desagregación.



13.- ¿Existe desfase en los plazos o aplicación de los recursos del INSABI?, si fuera el caso, ¿cuál es la más común?

Respuesta: **No**

No procede valoración cuantitativa.

De acuerdo con la información proporcionada por la Secretaría de Salud y los Servicios de Salud de la Ciudad de México, así como por la Secretaría de Administración y Finanzas, no se encontró evidencia de que exista desfase en los plazos o aplicación de los recursos del INSABI, debido a que en la evidencia proporcionada mostró que los recursos se administran con base en el calendario programado.

En ese sentido, es posible constatar las transferencias de recursos del Pp U013 mediante los informes mensuales y trimestrales que emite la Secretaría de Salud y que se encuentran disponibles en: <https://www.salud.cdmx.gob.mx/acuerdos/recursos-federales-ministrados-por-el-insabi-correspondientes-al-u013-ejecicio-fiscal-2021>.



14.- ¿Los ejecutores de los recursos del INSABI hacen un control de los riesgos asociados a su operación?

Respuesta: **No**

No procede valoración cuantitativa.

No se cuenta con evidencia de que se haga este tipo de ejercicios. No obstante; se tiene evidencia de que los informes de la ASF y de la Contraloría de la Ciudad de México, son tomados en cuenta como un ejercicio de evaluación del desempeño.



15.- ¿Los recursos del INSABI utilizan información derivada de análisis externos (evaluaciones, auditorías al desempeño, informes de organizaciones independientes u otros relevantes), para la toma de decisiones?

- a) De manera regular, es decir, se consideran como uno de los elementos para la toma de decisiones sobre la coordinación de los recursos del INSABI.
- b) De manera institucionalizada, es decir, sigue un procedimiento establecido en un documento oficial.
- c) Para definir acciones y actividades que contribuyan a mejorar su gestión o sus resultados.
- d) De manera consensuada: ¿participan personal directivo, personal de las unidades técnicas y operativas de la dependencia coordinadora de los recursos del INSABI?

Respuesta: No

Los recursos del INSABI no han sido evaluados en materia de desempeño a nivel local, por lo cual la información derivada de estos ejercicios es inexistente.

Sin embargo, durante la revisión de la Cuenta Pública 2019, la Auditoría Superior de la Federación realizó una auditoría al Pp 013 "Programa de Atención a la Salud y Medicamentos Gratuitos para la Población sin Seguridad Social Labora". Esta auditoría consistió en revisar la gestión financiera de los recursos federales transferidos a los entes públicos a través del programa, a fin de verificar la asignación, registro y seguimiento de estos, conforme a lo establecido en el Presupuesto de Egresos de la Federación y demás disposiciones jurídicas aplicables.

Las conclusiones que presenta la Auditoría son:

- Las dos principales irregularidades detectadas en la revisión del U013 fueron: la falta de documentación justificativa o comprobatoria del gasto que representó 52.4% del monto total observado, y la transferencia de los recursos al ejecutor del programa fuera de plazo legal que representó 38.5% del total observado, misma que se presentó en 7 entidades federativas, en las cuales se observó el 100% de los recursos.
- Las entidades federativas reintegraron 395.2 mdp a la TESOFE previo a las auditorías y 3.9 mdp a raíz de la intervención de la ASF, por lo que el monto total reintegrado fue de 399.1 mdp, lo que representó el 7.8% de los recursos transferidos del Programa U013. Dichos recursos no fueron destinados para el cumplimiento de los objetivos del programa, en incumplimiento de los Convenios Específicos de Colaboración que celebraron la Secretaría de Salud y las entidades federativas.
- Se presentaron debilidades de control en la gestión del programa y la falta de mecanismos para prevenirlas y atenderlas, lo que obliga a las entidades federativas a fortalecer sus procesos operativos y administrativos.
- La información del ejercicio y destino de los recursos del programa, enviada por las entidades federativas mediante el Sistema de Formato Único al Gobierno Federal a través de la SHCP, no se presenta con calidad y congruencia.



No obstante, lo descrito anteriormente, dicha auditoría no contempló los recursos ejercidos por la Ciudad de México, por lo cual las conclusiones, aunque pueden extrapolarse, no son específicas del ejercicio de recursos del INSABI en la Ciudad de México y por lo tanto se puede concluir que el INSABI no está utilizando información derivada de evaluaciones y auditorías de desempeño para su toma de decisiones.



16.- ¿Los ejecutores fomentan la institucionalización y la estandarización de procesos, a nivel local para supervisar el ejercicio de los recursos del INSABI?, y estas acciones de fomento consideran la formalización de procesos que cuenten con las siguientes características:

- a) Permitirían identificar si los apoyos, servicios o proyectos a entregar u otorgar son acordes a lo establecido en los documentos normativos o institucionales de los recursos del INSABI.**
- b) Estarían estandarizados, es decir, son utilizados por todas las instancias ejecutoras.**
- c) Estarían sistematizados.**
- d) Son conocidos por los operadores del INSABI.**

Respuesta: No.

En los Manuales Administrativos no se detalla con precisión el procedimiento para supervisar el ejercicio de los recursos provenientes del INSABI. Sin embargo, existen procedimientos de supervisión de acceso gratuito a servicios médicos y medicamentos en unidades hospitalarias del Gobierno de la Ciudad de México.

- a) El procedimiento de supervisión de acceso gratuito a servicios médicos y medicamentos permite identificar que los servicios otorgados son consistentes con lo estipulado en los Criterios de Operación del Programa de Atención a la Salud y Medicamentos Gratuitos para la Población sin Seguridad Social Laboral para el ejercicio fiscal 2021, en el sentido en que promueve a garantizar la gratuidad del servicio.
- b) Este procedimiento se encuentra estandarizado, pero únicamente se contemplan unidades hospitalarias.
- c) No se cuenta con evidencia de que se encuentren estandarizados.
- d) El procedimiento es conocido por los operadores de la Secretaría de Salud, pero no necesariamente corresponde a los recursos del INSABI.

Por lo anteriormente descrito se puede concluir que de la valoración que se realizó a los procesos para supervisar el ejercicio de los recursos del INSABI, éstos no están institucionalizados ni estandarizados para todos los operadores de los programas presupuestarios que ejercen recursos del INSABI.



17.- ¿Cuáles son los retos en la operación de los recursos para la prestación de los servicios?

No procede valoración cuantitativa.

Un reto esencial es que no se cuenta con una estrategia de cobertura en salud para la población sin seguridad social, en el entendido en que esta población pueda tener acceso a servicios de salud oportunos y de calidad. Dado que no se tiene un diagnóstico para el uso de los recursos del INSABI, se desconoce focalizar los esfuerzos para que este servicio llegué a quien lo necesite. En ese sentido, es importante que se realice un ejercicio para establecer una estrategia de cobertura que permita utilizar los recursos de manera más eficiente y eficaz. Esto necesariamente, tendría que realizarse en primera instancia a partir de los programas presupuestarios que ejercen los recursos del INSABI.

Adicionalmente, se tendría que realizar una prospección sobre el financiamiento a la atención de la salud de la población sin seguridad social con base en las modificaciones que se ha dado en el perfil epidemiológico de la Ciudad de México. Esto implica que se puedan sacar costos unitarios o costos promedio por atención de paciente, dependiendo del tipo de morbilidad y que pueda calcularse cuánto presupuesto es necesario para su atención futura.

De igual forma, un reto es conseguir fuentes de financiamiento adicionales que permitan brindar atención a la salud de la población sin seguridad social, de modo que el financiamiento del sistema de salud de la Ciudad de México no tenga tanta exposición a los cambios presupuestales que a nivel federal se puedan presentar.

Otro reto importante, es la incertidumbre que genera la modificación en la operación de los recursos del INSABI, en el sentido en que las modificaciones anunciadas para que el INSABI traspase al nuevo organismo público no sectorizado, la atención a la población sin seguridad social, se estaría aplicando sin una estrategia o evaluación prediseñada con indicadores, plazos o tiempos.



Capítulo 4. Medición de resultados



18.- ¿Por qué medio los ejecutores de los recursos del INSABI documentan sus avances en el logro del objetivo central y su contribución a objetivos superiores?

- a) **Indicadores de la MIR federal.**
- b) **Indicadores locales.**
- c) **Indicadores de Programas presupuestarios.**
- d) **Evaluaciones.**

Respuesta: Sí.

- a) A nivel federal, el avance en el cumplimiento de los objetivos del INSABI se documenta por medio de la Matriz de Indicadores para Resultados del Programa presupuestario federal U013 “Atención a la Salud y Medicamentos Gratuitos para la población sin seguridad social laboral”, la cual forma parte de la estructura programática y pertenece al Ramo Salud. La MIR está conformada por 4 resúmenes narrativos, uno para cada nivel y cuenta con 7 indicadores: 1 de Fin y Propósito respectivamente, 2 del nivel Componentes y 3 del nivel Actividades. La frecuencia de medición es semestral para los niveles Fin y Actividad y trimestral para los niveles Propósito y Componentes.
- b) A nivel local no se cuenta con indicadores específicos que midan el ejercicio de los recursos del INSABI.
- c) Por su parte, en la Ciudad de México se cuenta con los indicadores de los Programas presupuestarios E012, E066, E070 y E078 los cuales son parte de la estructura programática de la entidad. Estos se reportan de forma periódica de acuerdo con la Ley de Contabilidad Gubernamental en el Informe de la Cuenta Pública de cada ciclo fiscal.
- d) El presente ejercicio evaluativo es el primero que se le realiza al INSABI por lo que no se cuenta con información específica que mida el cumplimiento de objetivos en el ejercicio de los recursos de dicho Instituto.



19.- De acuerdo con los indicadores federales, y en su caso con los indicadores de la Ciudad de México, ¿Cuáles han sido los resultados de los recursos del INSABI?

No procede valoración cuantitativa.

Los resultados de la aplicación de los recursos del INSABI a nivel federal son medidos por medio de los indicadores de la MIR del Pp U013 "Atención a la Salud y Medicamentos Gratuitos para la Población sin Seguridad Social Laboral", sin embargo no hay evidencia de que los recursos ejecutados en la Ciudad de México, presentan un avance significativo respecto a la meta de los indicadores de la MIR del Pp federal mencionado; por lo que tampoco se puede realizar un análisis de la construcción de las metas de los indicadores federales.

En la Ciudad de México, los resultados se verifican mediante las MIR de los programas presupuestarios que ejercen recursos del INSABI; en este sentido, en su mayoría los indicadores no arrojan información que permitan demostrar que los resultados que se están generando tengan efectos en el problema público en cuestión.

Cuadro 7. Indicadores del Pp U013 (federal) y los Pp que ejercen recursos del INSABI

Nivel del objetivo	Nombre del indicador	Frecuencia de Medición	Unidad de Medida	Meta programada en el ejercicio fiscal 2021	Avance en el ejercicio fiscal 2021	Avance con respecto a la meta en el ejercicio fiscal evaluado	Meta programada para el ejercicio anterior	Avance con respecto a la meta en el ejercicio anterior	Medios de verificación	Justificación del avance con respecto a la meta
Indicadores MIR Federal										
Fin.	Aplicación de los apoyos otorgados a las Entidades Federativas para la prestación de servicios de salud a la población sin seguridad social laboral.	Semestral	Porcentaje	90	7.52	0	70	46.58	Base de datos de las transferencias realizadas en el ejercicio inmediato anterior. Documentos mediante los cuales se notifica al Fiduciario la procedencia de los pagos por concepto de infraestructura.	Estos indicadores no registraron información ni justificación, debido a que lo harán de conformidad con la frecuencia de medición con la que programaron sus metas.
Propósito.	Cumplimiento en las transferencias de recursos presupuestales calendarizados para atención a la salud y medicamentos gratuitos para la población sin Seguridad Social Laboral.	Trimestral	Porcentaje	100	68.99	68.99	100	100	Oficios de transferencias para las Entidades Federativas, Cuentas por Liquidar Certificadas. Reporte del Estado del Ejercicio de los Recursos	Estos indicadores no registraron información ni justificación, debido a que lo harán de conformidad con la frecuencia de medición con la que programaron sus metas.
C1.	Avance financiero de los proyectos de infraestructura física (obra y equipo) en materia de salud.	Trimestral	Porcentaje	10	9.98	9.98	No aplica por ser indicador de nueva creación.	No aplica por ser indicador de nueva creación.	Informe mensual del avance de la comprobación presentado. Reporte del Estado del Ejercicio de los Recursos	Estos indicadores no registraron información ni justificación, debido a que lo harán de conformidad con la frecuencia de medición con la que programaron sus metas.
C2.	Transferencias de recursos	Trimestral	Porcentaje	70	11.73	11.73	100	71.61	Informe mensual del	Estos indicadores



Nivel del objetivo	Nombre del indicador	Frecuencia de Medición	Unidad de Medida	Meta programada en el ejercicio fiscal 2021	Avance en el ejercicio fiscal 2021	Avance con respecto a la meta en el ejercicio fiscal evaluado	Meta programada para el ejercicio anterior	Avance con respecto a la meta en el ejercicio anterior	Medios de verificación	Justificación del avance con respecto a la meta
	para la atención de enfermedades consideradas como Gastos Catastróficos.								avance de la comprobación presentado. Sistema de Gestión Financiera. Reporte del Estado del Ejercicio de los Recursos	no registraron información ni justificación, debido a que lo harán de conformidad con la frecuencia de medición con la que programaron sus metas.
A1.	Recursos destinados para la compra de medicamentos destinados a la atención de la población sin seguridad social en las Entidades Federativas.	Semestral	Porcentaje	90	1.44	1.44	80	74.3	Informe mensual del avance de la comprobación presentado, Sistema de Gestión Financiera. Presupuesto de Egresos de la Federación.	Estos indicadores no registraron información ni justificación, debido a que lo harán de conformidad con la frecuencia de medición con la que programaron sus metas.
A2.	Recursos destinados para el gasto de operación de las unidades médicas de 90las Entidades Federativas, destinado a la atención de la población sin seguridad social.	Semestral	Porcentaje	90	2.89	2.89	80	74.3	Documentos mediante los cuales se notifica al Fiduciario la procedencia de los pagos por la atención de enfermedades consideradas como Gastos Catastróficos oficios de solicitud remitidos por las Unidad de Coordinación Nacional de Abastecimiento de Medicamento y Equipo Médico.	Estos indicadores no registraron información ni justificación, debido a que lo harán de conformidad con la frecuencia de medición con la que programaron sus metas.
A3.	Recursos destinados para el pago de personal directamente relacionado con la atención de la población sin seguridad social en las Entidades Federativas.	Semestral	Porcentaje	90	12.96	12.96	80	51.6	Informe mensual del avance de la comprobación presentado. Reporte del Estado del Ejercicio de los Recursos	Estos indicadores no registraron información ni justificación, debido a que lo harán de conformidad con la frecuencia de medición con la que programaron sus metas.
Indicadores Estatales										
Fin E012.	Razón de morbilidad en la Ciudad de México por cada 100 000 habitantes.	Anual	Razón	19.8%	N/D	N/D	N/D	N/D	N/D	https://www.salud.cdmx.gob.mx/conocemas/informacion-en-salud/informacion-de-programas-presupuestarios
Propósito E012.	Porcentaje de atenciones brindadas a residentes de la Ciudad de México sin	Anual	Porcentaje	100%	N/D	N/D	N/D	N/D	N/D	https://www.salud.cdmx.gob.mx/conocemas/informacion-en-salud/informacion-de-programas-



Nivel del objetivo	Nombre del indicador	Frecuencia de Medición	Unidad de Medida	Meta programada en el ejercicio fiscal 2021	Avance en el ejercicio fiscal 2021	Avance con respecto a la meta en el ejercicio fiscal evaluado	Meta programada para el ejercicio anterior	Avance con respecto a la meta en el ejercicio anterior	Medios de verificación	Justificación del avance con respecto a la meta
	seguridad social laboral.									presupuestarios
Fin E066.	Tasa de Incidencia de enfermedades no transmisibles y transmisibles en la población general.	N/D (Se reporta "regular" como frecuencia de medición)	Porcentaje	35.55%	N/D	N/D	N/D	N/D	N/D	Registro administrativo disponible el Sistema de Información en Salud de la Ciudad de México.
Propósito E066.	Tasa de Incidencia de enfermedades no transmisibles y transmisibles en población sin seguridad social laboral.	N/D (Se reporta "regular" como frecuencia de medición)	Porcentaje	8.22%	N/D	N/D	N/D	N/D	N/D	Registro administrativo disponible el Sistema de Información en Salud de la Ciudad de México
Fin E070.	Variación porcentual de la mortalidad ajustada en la población sin seguridad social de la Ciudad de México.	Anual	Variación porcentual	5.2%	N/D	N/D	N/D	N/D	N/D	https://www.salud.cdmx.gob.mx/conocemas/informacion-en-salud/informacion-de-programas-presupuestarios
Propósito E070.	Porcentaje de mantenimientos realizados.	Anual	Porcentaje	100%	N/D	N/D	N/D	N/D	N/D	https://www.salud.cdmx.gob.mx/conocemas/informacion-en-salud/informacion-de-programas-presupuestarios
Fin E078.	Razón de las atenciones de urgencia médica hospitalaria y prehospitales en la Ciudad de México por cada 100,000 habitantes.	Anual	Razón	5887.53	N/D	N/D	N/D	N/D	N/D	https://www.salud.cdmx.gob.mx/conocemas/informacion-en-salud/informacion-de-programas-presupuestarios
Propósito E078.	Porcentaje de atenciones de urgencias hospitalarias y prehospitales en las unidades de la SEDESA.	Anual	Porcentaje	100%	N/D	N/D	N/D	N/D	N/D	https://www.salud.cdmx.gob.mx/conocemas/informacion-en-salud/informacion-de-programas-presupuestarios

N/D Información no disponible o no identificada por el equipo evaluador.

Fuente: Elaboración propia con base en la información proporcionada por la Secretaría de Salud y los Servicios de Salud Pública de la Ciudad de México; el portal de transparencia presupuestaria, disponible en: <https://www.transparenciapresupuestaria.gob.mx/es/PTP/programas>

No obstante, lo anteriormente descrito, es importante aclarar que no existen MIR autorizadas por la Secretaría de Administración y Finanzas de los programas presupuestarios que ejercen recursos del INSABI, derivado del incumplimiento de las URG en la entrega de sus instrumentos de planeación.



20.- A partir de los objetivos del INSABI identificados, ¿Cómo han contribuido a los objetivos del PGCDMX 2019-2024?

No procede valoración cuantitativa.

Los Pp que ejercen recursos del INSABI, se vincula al Eje 1 “Igualdad y Derechos” del PGCDMX 2019-2024 y de manera específica al Subeje 1.2 “Derecho a la Salud” que plantea “Garantizar el derecho a la salud de las personas que no tienen seguridad social y establecer coordinación con los servicios de salud federales para fortalecer el sistema público de salud universal, integral, incluyente, equitativo y solidario que contribuya a mejorar la calidad de vida y la reducción de los riesgos a la salud”, en específico, se integra en el Subsubeje 1.2.1 “Salud universal”. Es importante mencionar que, aunque no exista un documento el cual vincule la planeación del uso de los recursos del INSABI con la planeación de la Ciudad de México, si es posible hacer una alineación de manera informal con los objetivos del INSABI y los objetivos de los programas presupuestarios que ejercen recursos del instituto A continuación, se presenta la vinculación de los Pp:

Cuadro 5. Vinculación de los Pp que ejercen recursos del INSABI con el PGCDMX 2019-2024

Programa de Gobierno de la Ciudad de México 2019-2024				
Eje 1.	Igualdad y Derechos.			
Subeje 1.2.	Derecho a la Salud.			
Subsubeje 1.2.1.	Salud universal.			
Acciones.	Garantizar la atención a la salud, con igualdad e inclusión, a los cuatro millones de personas que no cuentan con seguridad social.			
Programa	Propósito	Contribución		
		Directa	Indirecta	Sin Contribución
U013	Se cuenta con transferencia de recursos a las Entidades Federativas.		X	
Justificación: La MIR federal tiene importantes limitaciones en su diseño, mismas que no son objeto de valoración de la presente evaluación. Tal como se presenta en este Propósito, no se puede determinar de forma clara la contribución del Pp a los objetivos del PGCDMX. Sin embargo, con el fin de hacer una valoración útil cuyos resultados sirvan a la entidad federativa, se puede decir que la contribución de la transferencia de recursos a las Entidades Federativas contribuye de forma indirecta a los objetivos del PGCDMX 2019-2024.				
E012	Residentes de la Ciudad México sin seguridad social laboral que reciben atención médica.	X		
Justificación: A pesar de sus limitaciones de redacción, se puede observar que la atención médica a residentes de la CDMX sin seguridad social tiene una contribución directa a los objetivos del PGCDMX 2019-2024. Es importante señalar que en el Propósito se deberá especificar que se trata de atención hospitalaria intramuros y extramuros para tener el panorama completa y no crear un falso indicio de duplicidad con el E078.				
E066	Las y los habitantes de la Ciudad de México cuentan con servicios de promoción, prevención y atención en las unidades médicas de los Servicios de Salud Pública de la Ciudad de México.	X		
Justificación: A pesar de que en el Propósito del E006 no se especifica que se trata de residentes de la CDMX sin seguridad social laboral, en la documentación del Programa se explica que esa es la población objetivo. Por ende, se puede considerar que este Programa contribuye de forma directa a los objetivos del PGCDMX 2019-2024. Es importante ajustar el propósito de acuerdo con las recomendaciones de la evaluación de desempeño.				
E070	Mejora en la calidad de los servicios ofertados a la población de la Ciudad de México sin seguridad social	X		



Justificación: La mejora en la infraestructura, muebles e inmuebles para la prestación de los servicios de salud a la población sin seguridad social laboral es una contribución directa a los objetivos del PGCDMX 2019-2024.

E078	Población de la Ciudad de México recibe atención de urgencias hospitalarias y prehospitálicas.	X		
------	--	---	--	--

Justificación: La provisión de servicios hospitalarios contribuye directamente a los objetivos del PGCDMX 2019-2024. Sin embargo, en la definición de la población objetivo del E078 se necesita mejorar la definición de la población objetivo, correspondiente a los habitantes de la ciudad de México que no cuentan seguridad social familiar.

Fuente: Elaboración propia con base en la información del PGCMX 2019-2024 y las MIR de los Pp.



21.- ¿Qué porcentaje de los indicadores estratégicos y de gestión del INSABI presenta un avance satisfactorio respecto de sus metas?

- a) Hasta 24.99%.
- b) De 25 a 49.99%.
- c) De 50 a 74.99%.
- d) De 75 a 100%.

Respuesta: 42.85% (3 de 7) indicadores estratégicos y de gestión del INSABI presentan un avance satisfactorio respecto a sus metas.

Cuadro 6. Porcentaje de los indicadores estratégicos

Nivel	Indicador	Meta anual	Avance	Cumplimiento satisfactorio de metas
Fin.	Aplicación de los apoyos otorgados a las Entidades Federativas para la prestación de servicios de salud a la población sin seguridad social laboral.	70.00	65.5	Sí.
Propósito.	Cumplimiento en las transferencias de recursos presupuestales calendarizados para atención a la salud y medicamentos gratuitos para la población sin Seguridad social Laboral.	100.00	100.00	Si.
Componentes.	Transferencia de recursos para el financiamiento de proyectos de infraestructura física (obra y equipo), en materia de salud.	100.00	16.5	No.
	Transferencias de recursos para la atención de enfermedades consideradas como Gastos Catastróficos.	100.00	71.61	No.
Actividades.	Recursos destinados para el pago de personal directamente relacionado con la atención de la población sin seguridad social en las Entidades Federativas.	80.00	74.3	Sí.
	Recursos destinados para la compra de medicamentos destinados a la atención de la población sin seguridad social en las Entidades Federativas.	80.00	37.08	No.
	Recursos destinados para el gasto de operación de las unidades médicas de las Entidades Federativas, destinado a la atención de la población sin seguridad social.	80.00	51.06	No.

Fuente: Elaboración propia con base en la información proporcionada por la Secretaría de Salud y los Servicios de Salud Pública de la Ciudad de México; el portal de transparencia presupuestaria, disponible en: <https://www.transparenciapresupuestaria.gob.mx/es/PTP/programas>



Capítulo 5. Generación de información y rendición de cuentas



22.- ¿Los entes públicos responsables de la ejecución de los recursos del INSABI cuentan con mecanismos documentados de transparencia y rendición de cuentas? y tienen las siguientes características:

- a) Los documentos normativos de los recursos del INSABI están actualizados y son públicos, es decir, disponibles en la página electrónica.
- b) La información para monitorear el desempeño de los recursos del INSABI está actualizada y es pública, es decir, disponible en la página electrónica.
- c) Se cuenta con procedimientos para recibir y dar trámite a las solicitudes de acceso a la información acorde a lo establecido en la normatividad aplicable.
- d) Se cuenta con mecanismos de participación ciudadana en el seguimiento del ejercicio de las aportaciones en los términos que señala la normatividad aplicable.

Respuesta: **Sí**

Nivel 3, los entes públicos responsables de los recursos del INSABI cuentan con mecanismos de transparencia y rendición de cuentas documentadas y tienen dos de las características de los incisos a, b) y c).

A continuación, se describe el análisis de las fuentes de información:

- a) Los Criterios Operativos Programa U013 de los recursos del INSABI están actualizados, y se encuentran disponibles en: <https://www.gob.mx/insabi/documentos/criterios-operativos-programa-u013-2021>. No obstante, los documentos de los Pp que ejercen recursos del INSABI, no son públicos.
- b) Se identificó información sobre indicadores que permiten rendir cuentas sobre objetivos de los Pp que ejercen recursos del INSABI, que se encuentra disponible en la siguiente dirección: http://procesos.finanzas.cdmx.gob.mx/pbr_new/Matriz_Indicadores_2022 pero no el avance en el logro de metas.
- c) Se cuenta con procedimientos para recibir y dar trámite a las solicitudes de acceso a la información acorde a lo establecido en la normatividad aplicable, disponible en: <https://sersalud.cdmx.gob.mx/portalut/sspcdmx/index.php> y <https://www.salud.cdmx.gob.mx/transparencia>.
- d) No se proporcionó información sobre mecanismos de participación ciudadana en el seguimiento del ejercicio de las aportaciones en los términos que señala la normatividad aplicable.



23.- ¿La información del avance en la consecución de objetivos de los recursos del INSABI es:

- a) Verificable públicamente.
- b) Permite ubicar geográficamente su contribución al cumplimiento de objetivos.
- c) Permite cuantificar a los beneficiarios finales de las acciones que se realizan con los recursos del INSABI.
- d) Permite la rastreabilidad de los recursos que se ejercieron para alcanzar los resultados.
- e) Explica y justifica las razones de la modificación de las metas, en caso de hacerlo.

Respuesta: **No**

La información del avance en la consecución de objetivos de los recursos del INSABI no se encuentra disponible públicamente. Por lo anterior, no puede verificarse, no se puede ubicar geográficamente su contribución, no permite la rentabilidad de los recursos que ejercen y no explica o justifica las razones de la modificación de metas. Sin embargo, la información disponible permite cuantificar las acciones que realizan algunos programas presupuestarios que ejercen estos recursos, pero la información no está asociada a ninguna meta. Esta información se encuentra disponible en: <https://www.salud.cdmx.gob.mx/conoce-mas/informacion-en-salud/informacion-de-programas-presupuestarios>.



Análisis de Fortalezas, Oportunidades, Debilidades, Amenazas y Recomendaciones



Análisis de Fortalezas, Oportunidades, Debilidades, Amenazas y Recomendaciones

TEMA: • Planeación y orientación hacia resultados		
Fortaleza y oportunidad	Referencia (pregunta)	Recomendación
1. Fortaleza. Los Pp identifican correctamente el problema público, así como la población potencial y, aunque no se plasmen los diagnósticos, también se cuantifica esta población.	1	Sin recomendación.
2. Fortaleza. Los programas presupuestarios que ejercen recursos del INSABI cuentan con documentación de planeación de los recursos que permiten identificar las necesidades a las que contribuyen a atender.	2	Sin recomendación.
Debilidad o amenaza	Referencia (pregunta)	Recomendación
1. Debilidad. El ejercicio de recursos del INSABI no tiene un documento diagnóstico.	1	Elaborar el diagnóstico para el ejercicio de recursos del INSABI o para la estrategia general de salud de la Ciudad de México.
2. Debilidad. No se cuenta con una estrategia general de cobertura documentada para atender a la población que utiliza los servicios que proporcionan los programas presupuestarios que ejercen recursos del INSABI.	4, 5 y 6	Realizar un ejercicio apegado al MML, para que se identifique adecuadamente tanto la población objetivo y la población atendida que atienden los programas presupuestarios que ejercen recursos del INSABI.
3. Debilidad. No se demostró que el INSABI cuente con información para la integración de padrones de beneficiarios o listas de usuarios.	5	Integrar padrones de beneficiarios o listas de usuarios que permitan saber con certeza el alcance de la cobertura a través de bases de datos.
4. Debilidad. En los documentos de los programas presupuestarios que se ejercen con recursos del INSABI no se cuenta con información completa.	7	La información financiera debe incorporarse y desagregarse, sobre todo para que se pueda hacer una distinción geográfica de la asignación y destino de los recursos.

TEMA: • Operación		
Fortaleza y oportunidad	Referencia (pregunta)	Recomendación
1.- Fortaleza. Los programas tienen definido correctamente la población potencial, por lo cual cuentan con información de la población a la que se dirigen los servicios que proporcionan los programas presupuestarios.	8	Sin recomendación.



Debilidad o amenaza	Referencia (pregunta)	Recomendación
1. Debilidad. La información pública no se encuentra sistematizada, debe de identificarse correctamente la información que los programas generan.	9	Instrumentar una estrategia para mejorar la calidad y sistematización de la información de los programas presupuestarios que se genera con ellos.
2. Amenaza. La población objetivo en la MIR federal no está adecuadamente identificada.	11	Conservar la definición de la población objetivo identificada por la Ciudad de México.
1. Amenaza. No se cuenta con información para garantizar la atención médica en el mediano y largo plazo.	17	Realizar un estudio de prospectivo de atención de la población sin seguridad social.

TEMA: • Medición de resultados

Fortaleza y oportunidad	Referencia (pregunta)	Recomendación
1. Fortaleza. Las MIR de los programas presupuestarios tienen aspectos que pueden atenderse mejorando los indicadores de forma significativa.	19	Reestructurar la MIR de los Pp acuerdo con los criterios de la MML, lo cual incluye el planteamiento del problema público en el árbol de problemas.
2. Fortaleza. Los Propósitos de los Programas E012, E066, E070 y E078 están orientados a la contribución a los objetivos del INSABI, y se vinculan de forma directa al Eje 1 "Igualdad y Derechos" del PGCDMX 2019-2024 y de manera específica al Subeje 1.2 "Derecho a la Salud".	20	Conservar la vinculación a objetivos superiores.
Debilidad o amenaza	Referencia (pregunta)	Recomendación
1. Amenaza. No existe un instrumento para la medición de los objetivos del INSABI. Los únicos indicadores disponibles son los de los Programas presupuestarios.	18	Contar con una serie de indicadores de desempeño que midan de forma global la instrumentación del INSABI.
2. Debilidad. Si bien se cuenta con establecimiento de metas de los Programas del INSABI, no se tiene un registro claro y oficial de los indicadores de estas MIR, motivo por el cual, no se puede conocer el avance de los indicadores respecto de sus metas.	21	Publicar en medios oficiales el avance de las metas de los programas presupuestarios que operan con recursos del INSABI para poder darle un adecuado seguimiento al avance de los indicadores respecto de sus metas.



TEMA: Generación de Información y rendición de cuentas

Debilidad o amenaza	Referencia (pregunta)	Recomendación
1. Debilidad. Los mecanismos con los que cuenta el INSABI no permiten dar a conocer información relevante para fomentar la transparencia y rendición de cuentas.	22 y 23	Implementar acciones para fomentar la transparencia y rendición de cuentas de los programas presupuestarios que ejercen recursos del INSABI, principalmente la difusión de documentos normativos y la disponibilidad de información sobre el avance en las metas de los indicadores y de documentos en formato de datos abiertos.



Conclusiones



Conclusiones

El ejercicio de los recursos del INSABI en la Ciudad de México, únicamente presenta resultados de desempeño presupuestal y alcance de metas de los proyectos que se implementaron con esos recursos. Al carecer de un diagnóstico general o algún documento similar, en donde se especifique el problema o necesidad pública que se pretende atender, no puede establecerse la contribución que se realiza a los objetivos de salud pública plasmados en el PGCDMX 2019-2024; no obstante, los recursos se ejercen a partir de los Pp, sí cuentan con diagnósticos, los cuales presentan algunas deficiencias, pero que pueden servir como insumos para modificar el diseño en ejercicios posteriores en el caso que se continúe con el INSABI o bien, que se modifique el fondeo de los Pp a través vez de la iniciativa IMSS-Bienestar.

Los esfuerzos que hace el gobierno de la Ciudad de México para proporcionar asistencia médica a sus habitantes sin seguridad social se refuerzan con la participación del presupuesto del INSABI; no obstante, la operación y el ejercicio de estos recursos, requiere que se realicen adecuaciones que permitan garantizar el derecho a la salud de todos los habitantes de la Ciudad de México.

Desde el punto de vista presupuestal, se requiere garantizar la continuidad y la calidad de los servicios de salud por lo cual se hace necesario que se realicen acciones para que en el futuro no exista la insuficiencia que dificulte prestar los servicios. En este sentido, se carece de una proyección a mediano y largo plazo que permita conocer la orientación estratégica de los Pp que ejercen recursos del INSABI, pero se dispone de manuales de administración que son de aplicación general de la Administración Pública de la Ciudad de México.

Aunque no se cuenta con el diseño de indicadores estratégicos específicos que midan el grado de cumplimiento de los objetivos de los recursos del INSABI y su contribución en el cumplimiento de los objetivos de PGCDMX 2019-2024, sí se cuenta con indicadores de los Pp que ejercen los recursos y que a mediano plazo estos indicadores pueden proporcionar un parámetro para medir los efectos de los Pp, pero que deben de tener modificaciones importantes en las MIR de los Pp para que evalúen el avance y logro en procesos y actividades, es decir, sobre la forma en que los servicios públicos son generados y entregados.

Muchas de las carencias detectadas por el equipo evaluador, en la operación del Subsidio a nivel local, se deben a que la legislación federal no contempla, explícitamente, que se deban observar los instrumentos del PbR SED que los gobiernos estatales adoptan. A pesar de lo anterior, resulta positivo que la Secretaría de Administración y Finanzas esté buscando instrumentar elementos del PbR-SED como la estructura programática o la MIR que podrían adaptar el esquema de operación de recursos federales al contexto de la Ciudad de México, por lo cual, se requiere impulsar este esfuerzo.

Por último, las intervenciones públicas financiadas con recursos del INSABI, requieren de instrumentar y coordinar una política general de salud para la Ciudad de México, principalmente para los ciudadanos que no cuentan con acceso a la seguridad social.



Recomendaciones



Cuadro de recomendaciones

Anexo 1. Recomendaciones				
No.	Recomendación	Propuesta de mejora	Mejora esperada	Referencia al capítulo y pregunta
1	Elaborar el diagnóstico para el ejercicio de recursos del INSABI o para la estrategia general de salud de la Ciudad de México.	Realizar un diagnóstico de acuerdo con la guía metodológica de la Ciudad de México y el MML. En este sentido el diagnóstico debe de contener: Antecedentes, Marco Legal, Evolución del Pp, Alineación del Pp, Identificación del problema, Definición del problema, Identificación y definición de la población potencial y objetivo, Análisis de involucrados, Matriz de Expectativas-Fuerzas (actores internos y externos), Árbol del Problema, Árbol de objetivos, Estructura Analítica, vinculación de la Estructura Analítica con los objetivos de la MIR y MIR del Pp.	Tener un diagnóstico para el ejercicio de recursos del INSABI o la estrategia general de salud de la Ciudad de México.	Capítulo 2. Pregunta 1.
2	Realizar un ejercicio apegado al MML, para que se identifique adecuadamente tanto la población objetivo y la población atendida que atienden los programas presupuestarios que ejercen recursos del INSABI.	Definir la población objetivo y atendida por los programas presupuestarios del INSABI.	Poblaciones correctamente definidas.	Capítulo 2. Preguntas 4, 5 y 6.
3	Integrar padrones de beneficiarios o listas de usuarios que permitan saber con certeza el alcance de la cobertura a través de bases de datos.	Valorar la conveniencia de elaborar un padrón de beneficiarios o lista de usuarios a partir de los servicios otorgados a población no derechohabiente de la Ciudad de México.	Contar con información que pueda ser útil para la focalización de los servicios o la toma de decisiones en cuanto a la atención a la salud de la población de la Ciudad de México.	Capítulo 2. Pregunta 5.
4	La información financiera debe incorporarse y desagregarse, sobre todo para que se pueda hacer una distinción geográfica de la asignación y destino de los recursos.	Establecer la incorporación y segmentación geográfica de la asignación de los recursos.	Fortalecer la información financiera del ejercicio de los recursos del INSABI	Capítulo 2 Pregunta 7.
5	Instrumentar una estrategia para mejorar la calidad y sistematización de la información de los programas presupuestarios que se genera con ellos.	Establecer mecanismos que aseguren la sistematización y calidad de la información que generan los Pp.	Contar con información actualizada, sistemática y con calidad de los programas generados en el INSABI	Capítulo 3. Pregunta 9.
6	Conservar la definición de la población objetivo identificada por la Ciudad de México.	No alinear la población a lo que trae la federación ya que ésta se encuentra mal definida, dado que, resulta conveniente que la población objetivo se siga manejando tal como se ha hecho en la CDMX ya que la planteada a nivel federal es incorrecta.	Con esta definición el Programa estará adecuadamente conformado y los componentes estarán dirigidos a atender a las personas para las cuales fue diseñado el Programa	Capítulo 3. Pregunta 11.
7	Realizar un estudio de prospectivo de atención de la población sin seguridad social.	Elaborar un estudio sobre el financiamiento a la atención de la salud de la de la población sin seguridad social con base en las modificaciones que se ha dado en el perfil epidemiológico de la Ciudad de México. Esto implica que se puedan sacar costos unitarios o costos promedio por atención de paciente,	contar con información para hacer una adecuada presupuestación en el mediano y largo plazo.	Capítulo 3. Pregunta 17.



		dependiendo del tipo de morbilidad y que pueda calcularse cuánto presupuesto es necesario para su atención futura.		
8	Contar con una serie de indicadores de desempeño que midan de forma global la instrumentación del INSABI.	Adicionalmente a los indicadores de los Programas E012, E066, E070 y E078, se recomienda contar con indicadores que midan la instrumentación del INSABI de forma global.	Con esto los ejecutores de los recursos del INSABI documentan sus avances en el logro del objetivo central y su contribución a objetivos superiores	Capítulo 4. Pregunta 18.
9	Reestructurar la MIR de los Pp de acuerdo con los criterios de la MML, lo cual incluye el planteamiento del problema público en el árbol de problemas.	Plantear de manera objetiva el problema público que atienden los Pp con recursos del INSABI.	Contar con instrumentos de planeación robustos.	Capítulo 4. Pregunta 19.
10	Conservar la vinculación a objetivos superiores.	Los objetivos a nivel Propósito contribuyen al cumplimiento del Subeje 1.2 "Derecho a la Salud", por lo que con esto se contribuye a la existencia de un sistema de indicadores que mide el avance de estos objetivos superiores.	Esto es indispensable para garantizar que los recursos ejercidos por medio de estos Programas se orienten al cumplimiento de la planeación establecida en el PGCDMX 2019-2024.	Capítulo 4. Pregunta 20.
11	Publicar en medios oficiales el avance de las metas de los Pp que operan con recursos del INSABI para poder darle un adecuado seguimiento al avance de los indicadores respecto de sus metas.	Es importante que sea en medios públicos para que pueda ser considerado como oficial y se le pueda dar seguimiento.	Con la publicación de esta información se podrá saber si se están alcanzando las metas en los momentos clave del Programa.	Capítulo 4. Pregunta 21.
12	Implementar acciones para fomentar la transparencia y rendición de cuentas de los Pp que ejercen recursos del INSABI, principalmente la difusión de documentos normativos y la disponibilidad de información sobre el avance en las metas de los indicadores y de documentos en formato de datos abiertos.	Elaborar una estrategia de difusión de la información de los Pp, que involucre los documentos normativos y operativos, el avance y cumplimiento de las metas definidas en la MIR de los Pp, documentación y publicación de la información en formatos abiertos accesibles, y otros elementos que fomenten la transparencia y rendición de cuentas	Que la información relacionada con los Pp que operan con recursos del INSAB, pueda ser ubicada y consultada por la ciudadanía.	Capítulo 5. Preguntas 23 y 23.



Anexos

**Presupuesto de los recursos del INSABI (Programa federal U013 “Atención a la salud y medicamentos gratuitos para la población sin seguridad social laboral”) ejecutados en la ciudad de México en el ejercicio fiscal 2021.**

A continuación, se describe el análisis de las fuentes de información:

Debido a que la información contenida en los informes y documentos proporcionados por la Secretaría de Salud y los Servicios de Salud Pública de la Ciudad de México no se presenta con la desagregación por fuente de financiamiento, no fue posible elaborar completo este anexo; no obstante, se incluye lo presupuesto del Pp U013 informado den la Cuenta Pública 2021 de la Federación destinado a la Ciudad de México:

Presupuesto del INSABI en el ejercicio fiscal 2021 por Capítulo de Gasto y Objeto de Gasto (cifras en pesos)					
Objetivo del Gasto	Descripción Objetivo del Gasto	Fuente de Financiamiento	Aprobado	Modificado	Ejercido
25301	Medicinas y productos farmacéuticos	Recursos fiscales	-	173,680,662.00	173,680,662.00
25401	Materiales, accesorios y suministros médicos	Recursos fiscales	-	35,165,121.00	35,165,121.00
33903	Servicios integrales	Recursos fiscales	-	0.00	0.00
43401	Subsidios a la prestación de servicios públicos	Recursos fiscales	-	2,385,156,878.00	2,385,156,878.00
46101	Aportaciones a fideicomisos públicos	Recursos fiscales	12,884,217,136.00	43,662,010,338.00	43,662,010,338.00
46101	Aportaciones a fideicomisos públicos	Recursos fiscales	3,819,274,796.00	9,273,820,251.00	9,273,820,251.00
Total General	-	-	16,703,491,932.00	55,529,833,250.00	173,680,662.00

Fuente: https://www.transparenciapresupuestaria.gob.mx/es/PTP/Datos_Abiertos



Concurrencia de recursos

Debido a que la información contenida en los informes y documentos proporcionados por la Secretaría de Salud y los Servicios de Salud Pública de la Ciudad de México no se presenta con la desagregación por fuente de financiamiento, no fue posible elaborar completo este anexo; no obstante, se incluye lo referente al Programa Operativo Anual del Pp.

Presupuesto del INSABI en el ejercicio fiscal 2021 por Capítulo de Gasto E012 Atención Médica (cifras en pesos)			
Capítulos de gasto	Aprobado	Modificado	Ejercido
1000: Servicios personales	-		
2000: Materiales y suministros	1,674,033,447.00		
3000: Servicios generales	910,736,400.00		
4000: Transferencias, asignaciones, subsidios y otras ayudas	3,116,100.00		
5000: Bienes muebles e inmuebles	-		
6000: Obras Públicas	-		
Total General	2,587,885,947.00	3,017,696,700.37	3,017,696,700.37

Presupuesto del INSABI en el ejercicio fiscal 2021 por Capítulo de Gasto E070 Conservación y Mantenimiento Menor de inmuebles y Equipos (cifras en pesos)			
Capítulos de gasto	Aprobado	Modificado	Ejercido
1000: Servicios personales	-		
2000: Materiales y suministros	42,399,000.00		
3000: Servicios generales	404,127,553.00		
4000: Transferencias, asignaciones, subsidios y otras ayudas	-		
5000: Bienes muebles e inmuebles	-		
6000: Obras Públicas	-		
Total General	446,526,553.00	590,063,914.49	590,063,914.49



Presupuesto del INSABI en el ejercicio fiscal 2021 por Capítulo de Gasto E078 Atención Médica de Urgencias (cifras en pesos)

Capítulos de gasto	Aprobado	Modificado	Ejercido
1000: Servicios personales	-		
2000: Materiales y suministros	314,389,112.00		
3000: Servicios generales	-		
4000: Transferencias, asignaciones, subsidios y otras ayudas	-		
5000: Bienes muebles e inmuebles	-		
6000: Obras Públicas	-		
Total General	314,389,112.00	658,868,158.00	658,868,158.00

Presupuesto del INSABI en el ejercicio fiscal 2021 por Capítulo de Gasto E066 Servicios de Salud del Primer Nivel (cifras en pesos)

Capítulos de gasto	Aprobado	Modificado	Ejercido
1000: Servicios personales	139,936,868.00		
2000: Materiales y suministros	355,359,229.00		
3000: Servicios generales	583,345,385.00		
4000: Transferencias, asignaciones, subsidios y otras ayudas	-		
5000: Bienes muebles e inmuebles	-		
6000: Obras Públicas	-		
Total General	1,078,641,482.00	2,514,026,904.21	2,512,744,376.08



Resultados de los indicadores estratégicos y de gestión del INSABI

Debido a que la información contenida en los informes y documentos proporcionados por la Secretaría de Salud y los Servicios de Salud Pública de la Ciudad de México sobre el uso de recursos del INSABI, no presenta indicadores específicos de gestión y estratégicos sobre el uso de recurso del INSABI, no fue posible elaborar completo este anexo; no obstante, se incluye lo referente a los programas presupuestarios que ejercen estos recursos.

Nivel del objetivo	Nombre del indicador	Frecuencia de Medición	Unidad de Medida	Meta programada en el ejercicio fiscal 2021	Avance en el ejercicio fiscal 2021	Avance con respecto a la meta en el ejercicio fiscal evaluado	Meta programada para el ejercicio anterior	Avance con respecto a la meta en el ejercicio anterior	Medios de verificación	Justificación del avance con respecto a la meta
Indicadores MIR Federal										
Fin.	Aplicación de los apoyos otorgados a las Entidades Federativas para la prestación de servicios de salud a la población sin seguridad social laboral.	Semestral	Porcentaje	90	7.52	0	70	46.58	Base de datos de las transferencias realizadas en el ejercicio inmediato anterior. Documentos mediante los cuales se notifica al Fiduciario la procedencia de los pagos por concepto de infraestructura.	Estos indicadores no registraron información ni justificación, debido a que lo harán de conformidad con la frecuencia de medición con la que programaron sus metas.
Propósito.	Cumplimiento en las transferencias de recursos presupuestales calendarizados para atención a la salud y medicamentos gratuitos para la población sin Seguridad social Laboral.	Trimestral	Porcentaje	100	68.99	68.99	100	100	Oficios de transferencias para las Entidades Federativas, Cuentas por Liquidar Certificadas. Reporte del Estado del Ejercicio de los Recursos	Estos indicadores no registraron información ni justificación, debido a que lo harán de conformidad con la frecuencia de medición con la que programaron sus metas.
C1.	Avance financiero de los proyectos de infraestructura física (obra y equipo) en materia de salud.	Trimestral	Porcentaje	10	9.98	9.98	No aplica por ser indicador de nueva creación.	No aplica por ser indicador de nueva creación.	Informe mensual del avance de la comprobación presentado. Reporte del Estado del Ejercicio de los Recursos	Estos indicadores no registraron información ni justificación, debido a que lo harán de conformidad con la frecuencia de medición con la que programaron sus metas.
C2.	Transferencias de recursos para la atención de enfermedades consideradas como Gastos Catastróficos.	Trimestral	Porcentaje	70	11.73	11.73	100	71.61	Informe mensual del avance de la comprobación presentado. Sistema de Gestión Financiera. Reporte del Estado del Ejercicio de los Recursos	Estos indicadores no registraron información ni justificación, debido a que lo harán de conformidad con la frecuencia de medición con la que programaron sus metas.
A1.	Recursos destinados para la compra de medicamentos destinados a la atención	Semestral	Porcentaje	90	1.44	1.44	80	74.3	Informe mensual del avance de la comprobación presentado, Sistema de Gestión	Estos indicadores no registraron información ni justificación, debido a que lo harán de



Nivel del objetivo	Nombre del indicador	Frecuencia de Medición	Unidad de Medida	Meta programada en el ejercicio fiscal 2021	Avance en el ejercicio fiscal 2021	Avance con respecto a la meta en el ejercicio fiscal evaluado	Meta programada para el ejercicio anterior	Avance con respecto a la meta en el ejercicio anterior	Medios de verificación	Justificación del avance con respecto a la meta
	de la población sin seguridad social en las Entidades Federativas.								Financiera. Presupuesto de Egresos de la Federación.	conformidad con la frecuencia de medición con la que programaron sus metas.
A2.	Recursos destinados para el gasto de operación de las unidades médicas de 90las Entidades Federativas, destinado a la atención de la población sin seguridad social.	Semestral	Porcentaje	90	2.89	2.89	80	74.3	Documentos mediante los cuales se notifica al Fiduciario la procedencia de los pagos por la atención de enfermedades consideradas como Gastos Catastróficos oficios de solicitud remitidos por las Unidad de Coordinación Nacional de Abastecimiento de Medicamento y Equipo Médico.	Estos indicadores no registraron información ni justificación, debido a que lo harán de conformidad con la frecuencia de medición con la que programaron sus metas.
A3.	Recursos destinados para el pago de personal directamente relacionado con la atención de la población sin seguridad social en las Entidades Federativas.	Semestral	Porcentaje	90	12.96	12.96	80	51.6	Informe mensual del avance de la comprobación presentado. Reporte del Estado del Ejercicio de los Recursos	Estos indicadores no registraron información ni justificación, debido a que lo harán de conformidad con la frecuencia de medición con la que programaron sus metas.
Indicadores Estatales										
Fin E012.	Razón de morbilidad en la Ciudad de México por cada 100 000 habitantes.	Anual	Razón	19.8%	N/D	N/D	N/D	N/D	N/D	https://www.salud.cdmx.gob.mx/conocemas/informacion-en-salud/informacion-de-programas-presupuestarios
Propósito E012.	Porcentaje de atenciones brindadas a residentes de la Ciudad de México sin seguridad social laboral.	Anual	Porcentaje	100%	N/D	N/D	N/D	N/D	N/D	https://www.salud.cdmx.gob.mx/conocemas/informacion-en-salud/informacion-de-programas-presupuestarios
Fin E066.	Tasa de incidencia de enfermedades no transmisibles y transmisibles en la población general.	N/D	Porcentaje	35.55%	N/D	N/D	N/D	N/D	N/D	Registro administrativo disponible el Sistema de Información en Salud de la Ciudad de México.
Propósito E066.	Tasa de incidencia de enfermedades no transmisibles y	N/D	Porcentaje	8.22%	N/D	N/D	N/D	N/D	N/D	Registro administrativo disponible el Sistema de Información en Salud de la



Nivel del objetivo	Nombre del indicador	Frecuencia de Medición	Unidad de Medida	Meta programada en el ejercicio fiscal 2021	Avance en el ejercicio fiscal 2021	Avance con respecto a la meta en el ejercicio fiscal evaluado	Meta programada para el ejercicio anterior	Avance con respecto a la meta en el ejercicio anterior	Medios de verificación	Justificación del avance con respecto a la meta
	transmisibles en población sin seguridad social laboral.	frecuencia de medición)								Ciudad de México
Fin E070.	Variación porcentual de la mortalidad ajustada en la población sin seguridad social de la Ciudad de México.	Anual	Variación porcentual	5.2%	N/D	N/D	N/D	N/D	N/D	https://www.salud.cdmx.gob.mx/conocemas/informacion-en-salud/informacion-de-programas-presupuestarios
Propósito E070.	Porcentaje de mantenimientos realizados.	Anual	Porcentaje	100%	N/D	N/D	N/D	N/D	N/D	https://www.salud.cdmx.gob.mx/conocemas/informacion-en-salud/informacion-de-programas-presupuestarios
Fin E078.	Razón de las atenciones de urgencia médica hospitalaria y prehospitales en la Ciudad de México por cada 100,000 habitantes.	Anual	Razón	5887.53	N/D	N/D	N/D	N/D	N/D	https://www.salud.cdmx.gob.mx/conocemas/informacion-en-salud/informacion-de-programas-presupuestarios
Propósito E078.	Porcentaje de atenciones de urgencias hospitalarias y prehospitales en las unidades de la SEDESA.	Anual	Porcentaje	100%	N/D	N/D	N/D	N/D	N/D	https://www.salud.cdmx.gob.mx/conocemas/informacion-en-salud/informacion-de-programas-presupuestarios



Cuadros de validación de criterios CREMAA

Nombre del Programa: E012 Atención médica.

Modalidad: E Prestación de Servicios Públicos.

Dependencia/Entidad: Secretaría de Salud.

Unidad Responsable: Secretaría de Salud.

Tipo de Evaluación: Específica de Desempeño a los Recursos del INSABI.

Año de evaluación: 2021.

Nivel del objetivo	Nombre del indicador	Método de cálculo	Claro	Relevante	Económico	Monitoreable	Adecuado	Aportación Marginal	Definición	Unidad de medida	Frecuencia de Medición	Línea base	Metas	Comportamiento del indicador
Fin.	Razón de morbilidad en la Ciudad de México por cada 100 000 habitantes.	Sí.	No.	Sí.	Sí.	No.	Sí.	Sí.	Sí.	Sí, pero planteado de forma incorrecta	Sí.	Sí.	Sí.	Sí.
Propósito.	Porcentaje de atenciones brindadas a residentes de la Ciudad de México sin seguridad social laboral.	Sí.	No.	No.	No.	No.	No.	No.	Sí.	Sí.	Sí.	Sí.	Sí.	Sí.
C1.	Porcentaje de atenciones extramuros realizadas.	Sí.	Sí.	Sí.	Sí.	No.	Sí.	Sí.	Sí.	Sí.	Sí.	Sí.	Sí.	Sí.
C2.	Porcentaje de atenciones hospitalarias.	Sí.	Sí.	Sí.	Sí.	No.	Sí.	Sí.	Sí.	Sí.	Sí.	Sí.	Sí.	Sí.
A1.	Porcentaje de personas vulnerables identificadas.	Sí.	No.	Sí.	Sí.	No.	No.	No.	Sí.	Sí.	Sí.	Sí.	Sí.	Sí.
A2.	Porcentaje de camas ocupadas.	Sí.	Sí.	Sí.	Sí.	No.	Sí.	Sí.	Sí.	Sí.	Sí.	Sí.	Sí.	Sí.

Nombre del Programa: E066 Servicios de salud del primer nivel.

Modalidad: E Prestación de Servicios Públicos.

Dependencia/Entidad: Servicios de Salud Pública.

Unidad Responsable: Servicios de Salud Pública.

Tipo de Evaluación: Específica de Desempeño a los Recursos del INSABI.

Año de evaluación: 2021.

Nivel del objetivo	Nombre del indicador	Método de cálculo	Claro	Relevante	Económico	Monitoreable	Adecuado	Aportación Marginal	Definición	Unidad de medida	Frecuencia de Medición	Línea base	Metas	Comportamiento del indicador
Fin.	Razón de morbilidad en la Ciudad de México por cada 100 000 habitantes.	Sí.	No.	Sí.	Sí.	No.	Sí.	Sí.	Sí.	Sí, pero planteado de forma incorrecta	Sí.	Sí.	Sí.	Sí.
Propósito.	Porcentaje de atenciones brindadas a residentes de	Sí.	No.	No.	No.	No.	No.	No.	Sí.	Sí.	Sí.	Sí.	Sí.	Sí.



Nivel del objetivo	Nombre del indicador	Método de cálculo	Claro	Relevante	Económico	Monitoreable	Adecuado	Aportación Marginal	Definición	Unidad de medida	Frecuencia de Medición	Línea base	Metas	Comportamiento del indicador
	la Ciudad de México sin seguridad social laboral.													
C1.	Porcentaje de atenciones extramuros realizadas.	Sí.	Sí.	Sí.	Sí.	No.	Sí.	Sí.	Sí.	Sí.	Sí.	Sí.	Sí.	Sí.
C2.	Porcentaje de atenciones hospitalarias.	Sí.	Sí.	Sí.	Sí.	No.	Sí.	Sí.	Sí.	Sí.	Sí.	Sí.	Sí.	Sí.
A1.	Porcentaje de personas vulnerables identificadas.	Sí.	No.	Sí.	Sí.	No.	No.	No.	Sí.	Sí.	Sí.	Sí.	Sí.	Sí.
A2.	Porcentaje de camas ocupadas.	Sí.	Sí.	Sí.	Sí.	No.	Sí.	Sí.	Sí.	Sí.	Sí.	Sí.	Sí.	Sí.

Nombre del Programa: E070 Conservación y mantenimiento menor de inmuebles y equipos.

Modalidad: E Prestación de Servicios Públicos.

Dependencia/Entidad: Secretaría de Salud.

Unidad Responsable: Secretaría de Salud.

Tipo de Evaluación: Específica de Desempeño a los Recursos del INSABI.

Año de evaluación: 2021.

Nivel del objetivo	Nombre del indicador	Método de cálculo	Claro	Relevante	Económico	Monitoreable	Adecuado	Aportación Marginal	Definición	Unidad de medida	Frecuencia de Medición	Línea base	Metas	Comportamiento del indicador
Fin.	Variación porcentual de la mortalidad ajustada en la población sin seguridad social de la Ciudad de México.	Sí.	Sí.	Sí.	Sí.	No.	Sí.	Sí.	Sí.	Sí.	Sí.	Sí.	Sí.	Sí.
Propósito.	Porcentaje de mantenimientos realizados.	Sí.	Sí.	No.	Sí.	No.	No.	No.	Sí.	Sí.	Sí.	Sí.	Sí.	Sí.
C1.	Porcentaje de mantenimientos realizados al equipo médico.	Sí.	Sí.	Sí.	Sí.	No.	Sí.	Sí.	Sí.	Sí.	Sí.	Sí.	Sí.	Sí.
C2.	Porcentaje de mantenimientos realizados a los inmuebles.	Sí.	Sí.	Sí.	Sí.	No.	Sí.	Sí.	Sí.	Sí.	Sí.	Sí.	Sí.	Sí.
C3.	Porcentaje de mantenimientos realizados al parque vehicular.	Sí.	Sí.	Sí.	Sí.	No.	Sí.	Sí.	Sí.	Sí.	Sí.	Sí.	Sí.	Sí.
A1.	Porcentaje de supervisiones realizadas al equipo.	Sí.	Sí.	Sí.	Sí.	No.	Sí.	Sí.	Sí.	Sí.	Sí.	Sí.	Sí.	Sí.
A2.	Porcentaje de supervisiones realizadas a la infraestructura.	Sí.	Sí.	Sí.	Sí.	No.	Sí.	Sí.	Sí.	Sí.	Sí.	Sí.	Sí.	Sí.
A3.	Porcentaje de supervisiones realizadas para el mantenimiento del parque vehicular.	Sí.	Sí.	Sí.	Sí.	No.	Sí.	Sí.	Sí.	Sí.	Sí.	Sí.	Sí.	Sí.



Nombre del Programa: E078 Atención médica de urgencias.

Modalidad: E Prestación de Servicios Públicos.

Dependencia/Entidad: Secretaría de Salud.

Unidad Responsable: Secretaría de Salud.

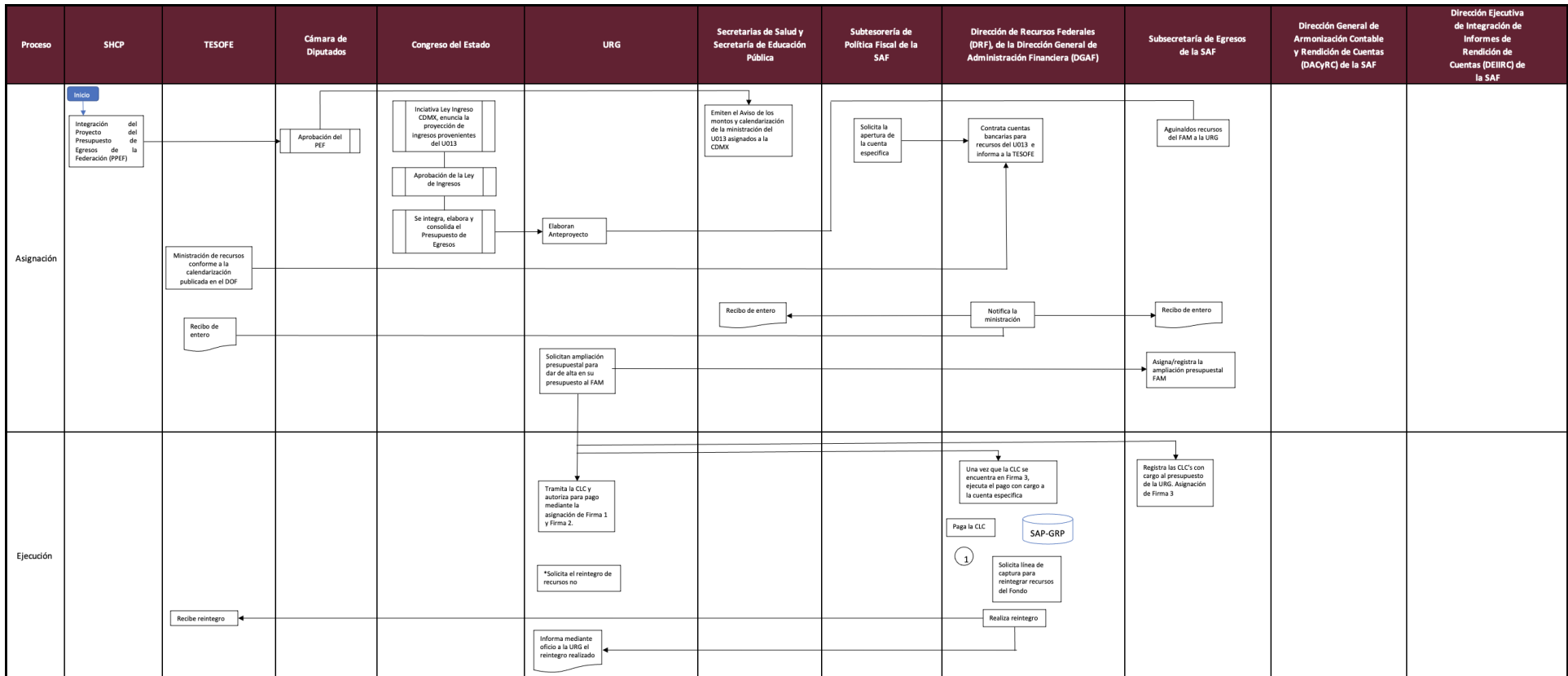
Tipo de Evaluación: Específica de Desempeño a los Recursos del INSABI.


Año de evaluación: 2021.

Nivel del objetivo	Nombre del indicador	Método de cálculo	Claro	Relevante	Económico	Monitoreable	Adecuado	Aportación Marginal	Definición	Unidad de medida	Frecuencia de Medición	Línea base	Metas	Comportamiento del indicador
Fin.	Razón de las atenciones de urgencia médica hospitalarias y prehospitales en la Ciudad de México por cada 100,000 habitantes.	Sí.	Sí.	Sí.	Sí.	No.	Sí.	Sí.	Sí.	Sí.	Sí.	Sí.	Sí.	Sí.
Propósito.	Porcentaje de atenciones de urgencias hospitalarias y prehospitales en las unidades de la SEDESA.	Sí.	Sí.	No.	Sí.	No.	No.	No.	Sí.	Sí.	Sí.	Sí.	Sí.	Sí.
C1.	Porcentaje de avance de atenciones de urgencias médicas hospitalarias otorgadas.	Sí.	Sí.	Sí.	Sí.	No.	Sí.	Sí.	Sí.	Sí.	Sí.	Sí.	Sí.	Sí.
C2.	Porcentaje de avance de atenciones de urgencias médicas prehospitales otorgadas.	Sí.	Sí.	Sí.	Sí.	No.	Sí.	Sí.	Sí.	Sí.	Sí.	Sí.	Sí.	Sí.
A1.1.	Porcentaje de pláticas realizadas de Urgencias y Desastres.	Sí.	Sí.	Sí.	Sí.	No.	Sí.	Sí.	Sí.	Sí.	Sí.	Sí.	Sí.	Sí.
A1.2.	Porcentaje de avance en la gestión de llamadas de urgencias médicas.	Sí.	No.	Sí.	Sí.	No.	No.	Sí.	Sí.	Sí.	Sí.	Sí.	Sí.	Sí.
A2.	Porcentaje de avance en la participación de la Secretaría de Salud en eventos masivos programados.	Sí.	Sí.	Sí.	Sí.	No.	Sí.	Sí.	Sí.	Sí.	Sí.	Sí.	Sí.	Sí.

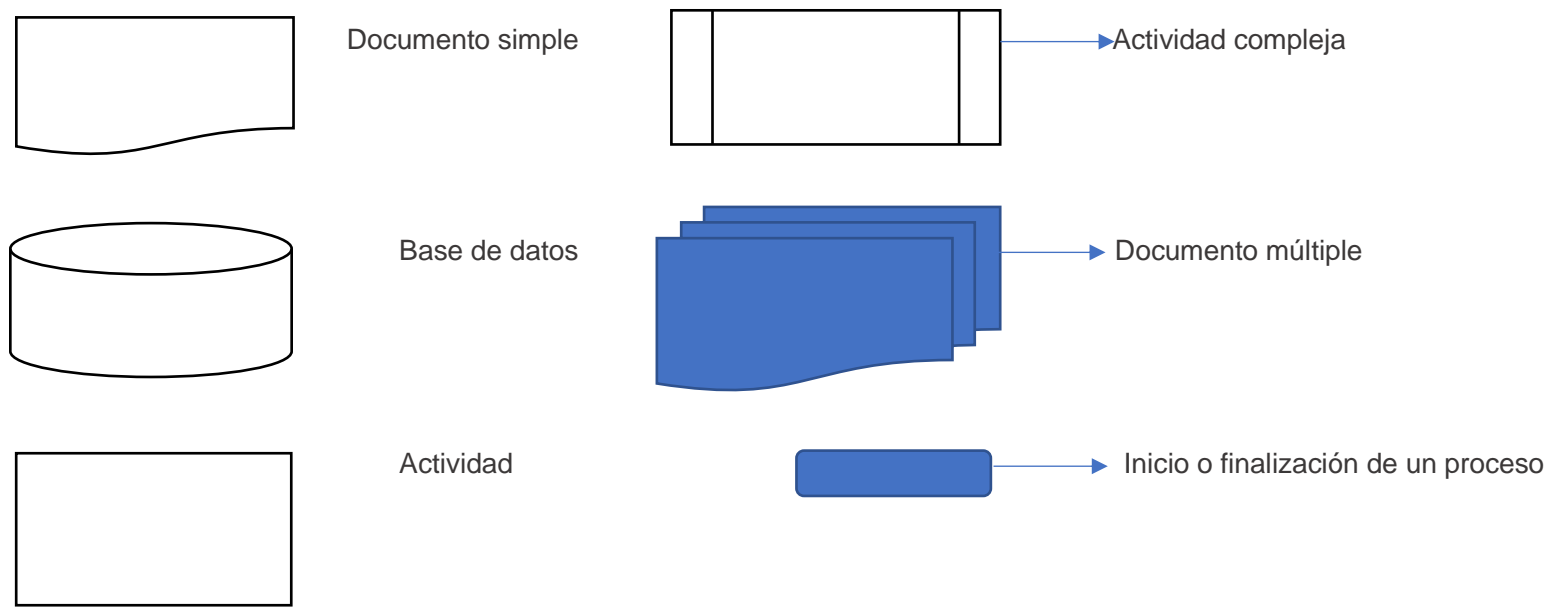


Procesos en la gestión del INSABI





Fuente: Información derivada de entrevistas a funcionarios del ILIFE y del DIF CDMX; además de la normativa aplicable.





Formato para la difusión de los resultados de las evaluaciones



Formato para la difusión de los resultados de las evaluaciones

1. Descripción de la evaluación	
1.1 Nombre de la evaluación: Evaluación Específica del Desempeño a los recursos del INSABI.	
1.2 Fecha de inicio de la evaluación (dd/mm/aaaa): 1 agosto de 2022.	
1.3 Fecha de término de la evaluación (dd/mm/aaaa): 15 de diciembre de 2022.	
1.4 Nombre de la persona responsable de darle seguimiento a la evaluación y nombre de la unidad administrativa a la que pertenece:	
Nombre:	Unidad administrativa:
Salud Montoya García.	Secretaría de Salud.
David M. Miranda Ortega.	
José Carlos Guerrero Ascencio.	
José Jesús Trujillo Gutiérrez.	Servicios de Salud Pública.
1.5 Objetivo general de la evaluación: Valorar de forma objetiva el desempeño de los recursos del INSABI, a través de la verificación del grado de cumplimiento de sus metas y objetivos con base en indicadores estratégicos y de gestión, con el fin de identificar las diferencias entre el desempeño real y el esperado, además de valorar si los Programas presupuestarios financiados con estos recursos contienen los elementos necesarios que sustenten su continuidad y aporte al cumplimiento de objetivos y metas del INSABI..	
<ul style="list-style-type: none"> ● Obtener información que oriente la toma de decisiones presupuestales para contribuir a la mejora continua en el ejercicio del gasto, con énfasis en la generación de valor público. ● Ordenar, a través de un calendario de trabajo, las actividades de evaluación y las de seguimiento al cumplimiento de los recursos del INSABI. ● Incorporar los resultados de las evaluaciones como elemento relevante para fortalecer la administración de los recursos, privilegiando que éstos sean ejercidos con eficiencia, eficacia, economía, transparencia y honradez. ● Valorar los mecanismos de focalización y cobertura de los bienes para la atención de las necesidades particulares identificadas en la Ciudad de México. ● Valorar los principales procesos en la gestión y operación, con el objetivo de identificar los problemas o limitantes que obstaculizan la gestión y ejecución de los recursos del INSABI. ● Valorar el desempeño de los indicadores estratégicos y de gestión, así como su orientación hacia resultados. ● Valorar el grado de sistematización de la información referente al ejercicio de los recursos del INSABI para dar cumplimiento a las disposiciones en materia de rendición de cuentas y transparencia. ● Realizar un análisis de Fortalezas y Oportunidades, Debilidades y Amenazas, y emitir recomendaciones pertinentes. 	
1.7 Metodología utilizada en la evaluación:	
La evaluación en Específica de Desempeño se realizó de acuerdo a los Términos de Referencia para la Evaluación Específica de Desempeño a los recursos del Instituto de Salud para el Bienestar (INSABI) 2021 y de Diseño a los Programas presupuestarios financiados con estos recursos, que fueron emitidos por la Secretaría de Administración y Finanzas del Gobierno de la Ciudad de México, en específico a lo establecido en el Anexo A, que contiene 23 preguntas metodológicas con el propósito de la verificación del grado de cumplimiento de sus metas y objetivos con base en indicadores estratégicos y al logro de los objetivos del INSABI.	
Instrumentos de recolección de información:	
Cuestionarios__ Entrevistas__ Formatos__ Otros X Especifique:	
Requerimiento de información de Leyes, Reglamentos, instrumentos de planeación, Lineamientos, documentos normativos, diagnósticos, Manuales Administrativos y Específicos de Operación, Manuales Técnicos informe de resultados diversos, Matriz de Indicadores para Resultados y Fichas Técnicas y direcciones electrónicas.	
Descripción de las técnicas y modelos utilizados:	
Para la evaluación se empleó análisis de gabinete y revisión documental; lo que implicó llevara a cabo un análisis valorativo de la información contenida en registros administrativos, bases de datos, evaluaciones, documentos oficiales,	



documentos normativos y sistemas de información, entre otros, presentados por la URG; y enviados como fuentes de información por parte de la Dirección General de Planeación Presupuestaria, Control y Evaluación de Gasto.

2. Principales Hallazgos de la evaluación

2.1 Describir los hallazgos más relevantes de la evaluación:

- No existe un diagnóstico sobre el recurso del INSABI no se establece la problemática de la intervención pública; sin embargo, en los diagnósticos de los Pp (con excepción del Pp E066), se define el problema público que atiende cada Pp.
- Mayoritariamente, los Pp definen y cuantifican la población potencial o área de enfoque en la cual se ejercen los recursos provenientes del INSABI; no obstante, en todos los casos, no se muestra la metodología empleada para la cuantificación.
- De igual forma, las definiciones de la población objetivo, presentan ambigüedades o imprecisiones que pueden ser subsanadas mediante la revisión de los conceptos establecidos en la MML.
- En la mayoría de los casos, no se establece adecuadamente una estrategia de cobertura que tienen los recursos del INSABI y por ende, que se cuantifiquen las necesidades poblaciones en forma precisa.
- Los resultados de la aplicación de los recursos del INSABI a nivel federal son medidos a través de los indicadores de la MIR del Pp U013 "Atención a la Salud y Medicamentos Gratuitos para la Población sin Seguridad Social Laboral"; no existen indicadores locales que monitoreen el avance en el logro del objetivo, salvo en las MIR de los Pp.
- No hay evidencia de que los recursos ejecutados en la Ciudad de México, presentan un avance significativo respecto a la meta de los indicadores de la MIR del Pp U013 federal.

2.2 Señalar cuáles son las principales Fortalezas, Oportunidades, Debilidades y Amenazas (FODA), de acuerdo con los temas del programa, estrategia o instituciones.

2.2.1 Fortalezas:

- Los Pp identifican correctamente el problema público, así como la población potencial y, aunque no se plasmen los diagnósticos, también se cuantifica esta población.
- Los Pp que ejercen recursos del INSABI cuentan con documentación de planeación de los recursos que permiten identificar las necesidades a las que contribuyen a atender.
- Los programas tienen definido correctamente la población potencial, por lo cual cuentan con información de la población a la que se dirigen los servicios que proporcionan los Pp.
- Las MIR de los Pp tienen aspectos que pueden atenderse mejorando los indicadores de forma significativa.
- Los Propósitos de los Programas E012, E066, E070 y E078 están orientados a la contribución a los objetivos del INSABI, y se vinculan de forma directa al Eje 1 "Igualdad y Derechos" del PGCDMX 2019-2024 y de manera específica al Subeje 1.2 "Derecho a la Salud".

2.2.2 Oportunidades:

- No se identificaron oportunidades.

2.2.3 Debilidades:

- No se cuenta con una estrategia general de cobertura documentada para atender a la población que utiliza los servicios que proporcionan los Pp que ejercen recursos del INSABI.
- No se demostró que el INSABI cuente con información para la integración de padrones de beneficiarios o listas de usuarios.
- En los documentos de los Pp que se ejercen con recursos del INSABI no se cuenta con información completa.
- La información pública no se encuentra sistematizada, debe de identificarse correctamente la información que los programas generan.
- Si bien se cuenta con establecimiento de metas de los Programas del INSABI, no se tiene un registro claro y oficial de los indicadores de estas MIR, motivo por el cual, no se puede conocer el avance de los indicadores respecto de sus metas.
- Los mecanismos con los que cuenta el INSABI no permiten dar a conocer información relevante para fomentar la transparencia y rendición de cuentas.



2.2.4 Amenazas:

- La población objetivo en la MIR federal no está adecuadamente identificada.
- No existe un instrumento para la medición de los objetivos del INSABI. Los únicos indicadores disponibles son los de los Programas presupuestarios.

3. Conclusiones y recomendaciones de la evaluación

3.1 Describir brevemente las conclusiones de la evaluación:

- Definir adecuadamente la población objetivo y la población atendida en los diagnósticos de los Pp.
- Reestructurar las MIR de los Pp acuerdo con los criterios de la MML, lo cual incluye respetar la lógica horizontal y vertical.
- Integrar padrones de beneficiarios o listas de usuarios que permitan saber con certeza el alcance de la cobertura a través de bases de datos.
- Instrumentar una estrategia para mejorar la calidad y sistematización de la información de los Pp que se genera con ellos.
- Implementar acciones para fomentar la transparencia y rendición de cuentas de los Pp que ejercen recursos del INSABI, principalmente la difusión de documentos normativos y la disponibilidad de información sobre el avance en las metas de los indicadores y de documentos en formato de datos abiertos.

3.2 Describir las recomendaciones de acuerdo con su relevancia:

1: Identificación de las características del Programa presupuestario.

- Sin recomendación.

2: Planeación y orientación hacia resultados.

- Elaborar el diagnóstico para el ejercicio de recursos del INSABI o para la estrategia general de salud de la Ciudad de México.
- Realizar un ejercicio apegado al MML, para que se identifique adecuadamente tanto la población objetivo y la población atendida que atienden los Pp que ejercen recursos del INSABI.
- Integrar padrones de beneficiarios o listas de usuarios que permitan saber con certeza el alcance de la cobertura a través de bases de datos.

3: Operación.

- Realizar un estudio de prospectivo de atención de la población sin seguridad social.
- Conservar la definición de la población objetivo identificada por la Ciudad de México.

4: Medición de resultados.

- Definir correctamente la población objetivo y la población atendida.
- Publicar en medios oficiales el avance de las metas de los Pp que operan con recursos del INSABI para poder darle un adecuado seguimiento al avance de los indicadores respecto de sus metas.

5: Generación de información y rendición de cuentas.

- Implementar acciones para fomentar la transparencia y rendición de cuentas de los Pp que ejercen recursos del INSABI, principalmente la difusión de documentos normativos y la disponibilidad de información sobre el avance en las metas de los indicadores y de documentos en formato de datos abiertos.

4. Datos de la Instancia evaluadora

4.1 Nombre del coordinador de la evaluación:

Alejandro Ramírez Rosales.

Cintha Cadena Ríos.

4.2 Cargo: Coordinadores.



4.3 Institución a la que pertenece: Perma Consultores S.C.
4.4 Principales colaboradores: Rafel Mier Sainz Trápaga Juan Pablo Ortiz de Iturbide Federico García Albores
4.5 Correo electrónico del coordinador de la evaluación: contacto@permaconsultores.com.mx
4.6 Teléfono (con clave lada): 55-5289-5624 y 55-528-95631

5. Identificación del (los) programa(s)

5.1 Nombre del (los) programa(s) evaluado(s): Instituto de Salud para el Bienestar.	
5.2 Siglas: INSABI.	
5.3 Ente público coordinador del (los) programa(s): Secretaría de Salud y Servicios de Salud Pública	
5.4 Poder público al que pertenece(n) el(los) programa(s):	
Poder Ejecutivo <input checked="" type="checkbox"/> Poder Legislativo <input type="checkbox"/> Poder Judicial <input type="checkbox"/> Ente Autónomo <input type="checkbox"/>	
5.5 Ámbito gubernamental al que pertenece(n) el(los) programa(s):	
Federal <input type="checkbox"/> Estatal <input checked="" type="checkbox"/> Local <input type="checkbox"/>	
5.6 Nombre de la(s) unidad(es) administrativa(s) y de (los) titular(es) a cargo del (los) programa(s):	
5.6.1 Nombre(s) de la(s) unidad(es) administrativa(s) a cargo de (los) programa(s):	
Secretaría de Salud y Servicios de Salud Pública.	
5.6.2 Nombre(s) de (los) titular(es) de la(s) unidad(es) administrativa(s) a cargo de (los) programa(s) (nombre completo, correo electrónico y teléfono con clave lada):	
Nombre:	
Salud Montoya García.	Unidad administrativa:
David M. Miranda Ortega.	Secretaría de Salud.
José Carlos Guerrero Ascencio.	
José Jesús Trujillo Gutiérrez.	Servicios de Salud Pública.

6. Datos de Contratación de la Evaluación

6.1 Tipo de contratación:
6.1.1 Adjudicación Directa <input checked="" type="checkbox"/> 6.1.2 Invitación a tres <input type="checkbox"/> 6.1.3 Licitación Pública Nacional <input type="checkbox"/>
6.1.4 Licitación Pública Internacional <input type="checkbox"/> 6.1.5 Otro: (Señalar) <input type="checkbox"/>
6.2 Unidad administrativa responsable de contratar la evaluación:
Dirección General de Administración y Finanzas. Secretaría de Administración y Finanzas de la Ciudad de México.
6.3 Costo total de la evaluación: \$80,000.00.
6.4 Fuente de Financiamiento: Recursos propios.



7. Difusión de la evaluación

7.1 Difusión en internet de la evaluación: http://procesos.finanzas.cdmx.gob.mx/pbr_new/Informe

7.2 Difusión en internet del formato: http://procesos.finanzas.cdmx.gob.mx/pbr_new/Informe



Bibliografía

- Criterios de Operación del Programa de Atención a la Salud y Medicamentos Gratuitos para la Población sin Seguridad Social Laboral para el ejercicio fiscal 2021, disponible en: <https://www.gob.mx/insabi/documentos/criterios-operativos-programa-u013-2021>.
- Diagnóstico del Pp E012 “Atención médica”.
- Diagnóstico del Pp E070 “Conservación y mantenimiento menor de inmuebles y equipos”.
- Diagnóstico del Pp E078 “Atención médica de urgencias”.
- Guía para Integración de los Proyectos de Presupuesto de Egresos de los Órganos Autónomos y de Gobierno 2021. Disponible en: https://servidoresx3.finanzas.cdmx.gob.mx/egresos/anteproyecto_presupuesto_2021/index.html
- Ley de Austeridad, Transparencia en Remuneraciones, Prestaciones y ejercicio de Recursos de la Ciudad De México, Publicada en la Gaceta Oficial de la Ciudad de México el 31 de diciembre de 2018, última reforma publicada el 27 de octubre de 2022.
- Ley Federal de Presupuesto y Responsabilidad Hacendaria. Diario Oficial de la Federación, última reforma 27 de febrero de 2022.
- Ley General de Salud. Diario Oficial de la Federación, última reforma 16 de mayo de 2022.
- Ley de Transparencia, Acceso a la Información Pública y Rendición de Cuentas de la Ciudad de México, Publicada en la Gaceta Oficial de la Ciudad de México el 6 de mayo de 2016.
- Manual de Programación-Presupuestación para la Formulación del Anteproyecto de Presupuesto de Egresos 2021. Disponible en: https://servidoresx3.finanzas.cdmx.gob.mx/egresos/anteproyecto_presupuesto_2021/index.html
- Manual de Reglas y Procedimientos para el Ejercicio y Control Presupuestario de la Administración Pública de la Ciudad de México, 2021. Disponible en http://servidoresx3.finanzas.cdmx.gob.mx/manual_reglas_procedimientos_presupuestarios_2021/documentos/Manual_para_Ejercicio_Control_Presupuestario_26ene21.pdf
- Programa de Gobierno de la Ciudad de México 2019-2024. Disponible en: <https://plazapublica.cdmx.gob.mx/processes/programa-de-gobierno-cdmx#:~:text=El%20Gobierno%20de%20la%20Ciudad,objetivos%20y%20acciones%20a%20realizar.>
- Reglamento Interior del Poder Ejecutivo y de la Administración Pública de la Ciudad de México, Publicado en la Gaceta Oficial de la Ciudad de México el 15 de agosto de 2022.



- Secretaría de Administración y Finanzas de la Ciudad de México, Manual para la Elaboración de Diagnósticos de Programas Presupuestarios Nuevos o que Tuvieron alguna Modificación Sustantiva. Disponible en: http://procesos.finanzas.cdmx.gob.mx/pbr_new/Normatividad_Local
- Secretaría de Administración y Finanzas de la Ciudad de México, Guía para el Diseño y Construcción de Indicadores. Disponible en: http://procesos.finanzas.cdmx.gob.mx/pbr_new/Normatividad_Local
- Secretaría de Administración y Finanzas de la Ciudad de México, Lineamientos para la Elaboración, Operación y Gestión de los Programas Presupuestarios, las Matrices De Indicadores para Resultados y los Indicadores de Desempeño de la Ciudad de México. Disponible en: http://procesos.finanzas.cdmx.gob.mx/pbr_new/Normatividad_Local
- Secretaría de Hacienda y Crédito Público. Guía para el Diseño de Indicadores Estratégicos. 2010.



Formato para la difusión de los resultados de las evaluaciones



Formato para la difusión de los resultados de las evaluaciones

1. Descripción de la evaluación	
1.1 Nombre de la evaluación: Evaluación Específica del Desempeño a los recursos del INSABI.	
1.2 Fecha de inicio de la evaluación (dd/mm/aaaa): 1 agosto de 2022.	
1.3 Fecha de término de la evaluación (dd/mm/aaaa): 15 de diciembre de 2022.	
1.4 Nombre de la persona responsable de darle seguimiento a la evaluación y nombre de la unidad administrativa a la que pertenece:	
Nombre:	Unidad administrativa:
Salud Montoya García.	Secretaría de Salud.
David M. Miranda Ortega.	
José Carlos Guerrero Ascencio.	
José Jesús Trujillo Gutiérrez.	Servicios de Salud Pública.
1.5 Objetivo general de la evaluación: Valorar de forma objetiva el desempeño de los recursos del INSABI, a través de la verificación del grado de cumplimiento de sus metas y objetivos con base en indicadores estratégicos y de gestión, con el fin de identificar las diferencias entre el desempeño real y el esperado, además de valorar si los Programas presupuestarios financiados con estos recursos contienen los elementos necesarios que sustenten su continuidad y aporte al cumplimiento de objetivos y metas del INSABI..	
<ul style="list-style-type: none"> ● Obtener información que oriente la toma de decisiones presupuestales para contribuir a la mejora continua en el ejercicio del gasto, con énfasis en la generación de valor público. ● Ordenar, a través de un calendario de trabajo, las actividades de evaluación y las de seguimiento al cumplimiento de los recursos del INSABI. ● Incorporar los resultados de las evaluaciones como elemento relevante para fortalecer la administración de los recursos, privilegiando que éstos sean ejercidos con eficiencia, eficacia, economía, transparencia y honradez. ● Valorar los mecanismos de focalización y cobertura de los bienes para la atención de las necesidades particulares identificadas en la Ciudad de México. ● Valorar los principales procesos en la gestión y operación, con el objetivo de identificar los problemas o limitantes que obstaculizan la gestión y ejecución de los recursos del INSABI. ● Valorar el desempeño de los indicadores estratégicos y de gestión, así como su orientación hacia resultados. ● Valorar el grado de sistematización de la información referente al ejercicio de los recursos del INSABI para dar cumplimiento a las disposiciones en materia de rendición de cuentas y transparencia. ● Realizar un análisis de Fortalezas y Oportunidades, Debilidades y Amenazas, y emitir recomendaciones pertinentes. 	
1.7 Metodología utilizada en la evaluación:	
La evaluación en Específica de Desempeño se realizó de acuerdo a los Términos de Referencia para la Evaluación Específica de Desempeño a los recursos del Instituto de Salud para el Bienestar (INSABI) 2021 y de Diseño a los Programas presupuestarios financiados con estos recursos, que fueron emitidos por la Secretaría de Administración y Finanzas del Gobierno de la Ciudad de México, en específico a lo establecido en el Anexo A, que contiene 23 preguntas metodológicas con el propósito de la verificación del grado de cumplimiento de sus metas y objetivos con base en indicadores estratégicos y al logro de los objetivos del INSABI.	
Instrumentos de recolección de información:	
Cuestionarios__ Entrevistas__ Formatos__ Otros X Especifique:	
Requerimiento de información de Leyes, Reglamentos, instrumentos de planeación, Lineamientos, documentos normativos, diagnósticos, Manuales Administrativos y Específicos de Operación, Manuales Técnicos informe de resultados diversos, Matriz de Indicadores para Resultados y Fichas Técnicas y direcciones electrónicas.	
Descripción de las técnicas y modelos utilizados:	
Para la evaluación se empleó análisis de gabinete y revisión documental; lo que implicó llevara a cabo un análisis valorativo de la información contenida en registros administrativos, bases de datos, evaluaciones, documentos oficiales,	



documentos normativos y sistemas de información, entre otros, presentados por la URG; y enviados como fuentes de información por parte de la Dirección General de Planeación Presupuestaria, Control y Evaluación de Gasto.

2. Principales Hallazgos de la evaluación

2.1 Describir los hallazgos más relevantes de la evaluación:

- No existe un diagnóstico sobre el recurso del INSABI no se establece la problemática de la intervención pública; sin embargo, en los diagnósticos de los Pp (con excepción del Pp E066), se define el problema público que atiende cada Pp.
- Mayoritariamente, los Pp definen y cuantifican la población potencial o área de enfoque en la cual se ejercen los recursos provenientes del INSABI; no obstante, en todos los casos, no se muestra la metodología empleada para la cuantificación.
- De igual forma, las definiciones de la población objetivo, presentan ambigüedades o imprecisiones que pueden ser subsanadas mediante la revisión de los conceptos establecidos en la MML.
- En la mayoría de los casos, no se establece adecuadamente una estrategia de cobertura que tienen los recursos del INSABI y por ende, que se cuantifiquen las necesidades poblaciones en forma precisa.
- Los resultados de la aplicación de los recursos del INSABI a nivel federal son medidos a través de los indicadores de la MIR del Pp U013 "Atención a la Salud y Medicamentos Gratuitos para la Población sin Seguridad Social Laboral"; no existen indicadores locales que monitoreen el avance en el logro del objetivo, salvo en las MIR de los Pp.
- No hay evidencia de que los recursos ejecutados en la Ciudad de México, presentan un avance significativo respecto a la meta de los indicadores de la MIR del Pp U013 federal.

2.2 Señalar cuáles son las principales Fortalezas, Oportunidades, Debilidades y Amenazas (FODA), de acuerdo con los temas del programa, estrategia o instituciones.

2.2.1 Fortalezas:

- Los Pp identifican correctamente el problema público, así como la población potencial y, aunque no se plasmen los diagnósticos, también se cuantifica esta población.
- Los Pp que ejercen recursos del INSABI cuentan con documentación de planeación de los recursos que permiten identificar las necesidades a las que contribuyen a atender.
- Los programas tienen definido correctamente la población potencial, por lo cual cuentan con información de la población a la que se dirigen los servicios que proporcionan los Pp.
- Las MIR de los Pp tienen aspectos que pueden atenderse mejorando los indicadores de forma significativa.
- Los Propósitos de los Programas E012, E066, E070 y E078 están orientados a la contribución a los objetivos del INSABI, y se vinculan de forma directa al Eje 1 "Igualdad y Derechos" del PGCDMX 2019-2024 y de manera específica al Subeje 1.2 "Derecho a la Salud".

2.2.2 Oportunidades:

- No se identificaron oportunidades.

2.2.3 Debilidades:

- No se cuenta con una estrategia general de cobertura documentada para atender a la población que utiliza los servicios que proporcionan los Pp que ejercen recursos del INSABI.
- No se demostró que el INSABI cuente con información para la integración de padrones de beneficiarios o listas de usuarios.
- En los documentos de los Pp que se ejercen con recursos del INSABI no se cuenta con información completa.
- La información pública no se encuentra sistematizada, debe de identificarse correctamente la información que los programas generan.
- Si bien se cuenta con establecimiento de metas de los Programas del INSABI, no se tiene un registro claro y oficial de los indicadores de estas MIR, motivo por el cual, no se puede conocer el avance de los indicadores respecto de sus metas.
- Los mecanismos con los que cuenta el INSABI no permiten dar a conocer información relevante para fomentar la transparencia y rendición de cuentas.



2.2.4 Amenazas:

- La población objetivo en la MIR federal no está adecuadamente identificada.
- No existe un instrumento para la medición de los objetivos del INSABI. Los únicos indicadores disponibles son los de los Programas presupuestarios.

3. Conclusiones y recomendaciones de la evaluación

3.1 Describir brevemente las conclusiones de la evaluación:

- Definir adecuadamente la población objetivo y la población atendida en los diagnósticos de los Pp.
- Reestructurar las MIR de los Pp acuerdo con los criterios de la MML, lo cual incluye respetar la lógica horizontal y vertical.
- Integrar padrones de beneficiarios o listas de usuarios que permitan saber con certeza el alcance de la cobertura a través de bases de datos.
- Instrumentar una estrategia para mejorar la calidad y sistematización de la información de los Pp que se genera con ellos.
- Implementar acciones para fomentar la transparencia y rendición de cuentas de los Pp que ejercen recursos del INSABI, principalmente la difusión de documentos normativos y la disponibilidad de información sobre el avance en las metas de los indicadores y de documentos en formato de datos abiertos.

3.2 Describir las recomendaciones de acuerdo con su relevancia:

1: Identificación de las características del Programa presupuestario.

- Sin recomendación.

2: Planeación y orientación hacia resultados.

- Elaborar el diagnóstico para el ejercicio de recursos del INSABI o para la estrategia general de salud de la Ciudad de México.
- Realizar un ejercicio apegado al MML, para que se identifique adecuadamente tanto la población objetivo y la población atendida que atienden los Pp que ejercen recursos del INSABI.
- Integrar padrones de beneficiarios o listas de usuarios que permitan saber con certeza el alcance de la cobertura a través de bases de datos.

3: Operación.

- Realizar un estudio de prospectivo de atención de la población sin seguridad social.
- Conservar la definición de la población objetivo identificada por la Ciudad de México.

4: Medición de resultados.

- Definir correctamente la población objetivo y la población atendida.
- Publicar en medios oficiales el avance de las metas de los Pp que operan con recursos del INSABI para poder darle un adecuado seguimiento al avance de los indicadores respecto de sus metas.

5: Generación de información y rendición de cuentas.

- Implementar acciones para fomentar la transparencia y rendición de cuentas de los Pp que ejercen recursos del INSABI, principalmente la difusión de documentos normativos y la disponibilidad de información sobre el avance en las metas de los indicadores y de documentos en formato de datos abiertos.

4. Datos de la Instancia evaluadora

4.1 Nombre del coordinador de la evaluación:

Alejandro Ramírez Rosales.

Cinthya Cadena Ríos.

4.2 Cargo: Coordinadores.



4.3 Institución a la que pertenece: Perma Consultores S.C.
4.4 Principales colaboradores: Rafel Mier Sainz Trápaga Juan Pablo Ortiz de Iturbide Federico García Albores
4.5 Correo electrónico del coordinador de la evaluación: contacto@permaconsultores.com.mx
4.6 Teléfono (con clave lada): 55-5289-5624 y 55-528-95631

5. Identificación del (los) programa(s)

5.1 Nombre del (los) programa(s) evaluado(s): Instituto de Salud para el Bienestar.	
5.2 Siglas: INSABI.	
5.3 Ente público coordinador del (los) programa(s): Secretaría de Salud y Servicios de Salud Pública	
5.4 Poder público al que pertenece(n) el(los) programa(s):	
Poder Ejecutivo <input checked="" type="checkbox"/> Poder Legislativo <input type="checkbox"/> Poder Judicial <input type="checkbox"/> Ente Autónomo <input type="checkbox"/>	
5.5 Ámbito gubernamental al que pertenece(n) el(los) programa(s):	
Federal <input type="checkbox"/> Estatal <input checked="" type="checkbox"/> Local <input type="checkbox"/>	
5.6 Nombre de la(s) unidad(es) administrativa(s) y de (los) titular(es) a cargo del (los) programa(s):	
5.6.1 Nombre(s) de la(s) unidad(es) administrativa(s) a cargo de (los) programa(s):	
Secretaría de Salud y Servicios de Salud Pública.	
5.6.2 Nombre(s) de (los) titular(es) de la(s) unidad(es) administrativa(s) a cargo de (los) programa(s) (nombre completo, correo electrónico y teléfono con clave lada):	
Nombre:	
Salud Montoya García.	Unidad administrativa:
David M. Miranda Ortega.	Secretaría de Salud.
José Carlos Guerrero Ascencio.	
José Jesús Trujillo Gutiérrez.	Servicios de Salud Pública.

6. Datos de Contratación de la Evaluación

6.1 Tipo de contratación:
6.1.1 Adjudicación Directa <input checked="" type="checkbox"/> 6.1.2 Invitación a tres <input type="checkbox"/> 6.1.3 Licitación Pública Nacional <input type="checkbox"/>
6.1.4 Licitación Pública Internacional <input type="checkbox"/> 6.1.5 Otro: (Señalar) <input type="checkbox"/>
6.2 Unidad administrativa responsable de contratar la evaluación:
Dirección General de Administración y Finanzas. Secretaría de Administración y Finanzas de la Ciudad de México.
6.3 Costo total de la evaluación: \$80,000.00.
6.4 Fuente de Financiamiento: Recursos propios.



7. Difusión de la evaluación

7.1 Difusión en internet de la evaluación: http://procesos.finanzas.cdmx.gob.mx/pbr_new/Informe

7.2 Difusión en internet del formato: http://procesos.finanzas.cdmx.gob.mx/pbr_new/Informe



Bibliografía

- Criterios de Operación del Programa de Atención a la Salud y Medicamentos Gratuitos para la Población sin Seguridad Social Laboral para el ejercicio fiscal 2021, disponible en: <https://www.gob.mx/insabi/documentos/criterios-operativos-programa-u013-2021>.
- Diagnóstico del Pp E012 “Atención médica”.
- Diagnóstico del Pp E070 “Conservación y mantenimiento menor de inmuebles y equipos”.
- Diagnóstico del Pp E078 “Atención médica de urgencias”.
- Guía para Integración de los Proyectos de Presupuesto de Egresos de los Órganos Autónomos y de Gobierno 2021. Disponible en: https://servidoresx3.finanzas.cdmx.gob.mx/egresos/anteproyecto_presupuesto_2021/index.html
- Ley de Austeridad, Transparencia en Remuneraciones, Prestaciones y ejercicio de Recursos de la Ciudad De México, Publicada en la Gaceta Oficial de la Ciudad de México el 31 de diciembre de 2018, última reforma publicada el 27 de octubre de 2022.
- Ley Federal de Presupuesto y Responsabilidad Hacendaria. Diario Oficial de la Federación, última reforma 27 de febrero de 2022.
- Ley General de Salud. Diario Oficial de la Federación, última reforma 16 de mayo de 2022.
- Ley de Transparencia, Acceso a la Información Pública y Rendición de Cuentas de la Ciudad de México, Publicada en la Gaceta Oficial de la Ciudad de México el 6 de mayo de 2016.
- Manual de Programación-Presupuestación para la Formulación del Anteproyecto de Presupuesto de Egresos 2021. Disponible en: https://servidoresx3.finanzas.cdmx.gob.mx/egresos/anteproyecto_presupuesto_2021/index.html
- Manual de Reglas y Procedimientos para el Ejercicio y Control Presupuestario de la Administración Pública de la Ciudad de México, 2021. Disponible en http://servidoresx3.finanzas.cdmx.gob.mx/manual_reglas_procedimientos_presupuestarios_2021/documentos/Manual_para_Ejercicio_Control_Presupuestario_26ene21.pdf
- Programa de Gobierno de la Ciudad de México 2019-2024. Disponible en: <https://plazapublica.cdmx.gob.mx/processes/programa-de-gobierno-cdmx#:~:text=El%20Gobierno%20de%20la%20Ciudad.objetivos%20y%20acciones%20a%20realizar.>
- Reglamento Interior del Poder Ejecutivo y de la Administración Pública de la Ciudad de México, Publicado en la Gaceta Oficial de la Ciudad de México el 15 de agosto de 2022.



- Secretaría de Administración y Finanzas de la Ciudad de México, Manual para la Elaboración de Diagnósticos de Programas Presupuestarios Nuevos o que Tuvieron alguna Modificación Sustantiva. Disponible en: http://procesos.finanzas.cdmx.gob.mx/pbr_new/Normatividad_Local
- Secretaría de Administración y Finanzas de la Ciudad de México, Guía para el Diseño y Construcción de Indicadores. Disponible en: http://procesos.finanzas.cdmx.gob.mx/pbr_new/Normatividad_Local
- Secretaría de Administración y Finanzas de la Ciudad de México, Lineamientos para la Elaboración, Operación y Gestión de los Programas Presupuestarios, las Matrices De Indicadores para Resultados y los Indicadores de Desempeño de la Ciudad de México. Disponible en: http://procesos.finanzas.cdmx.gob.mx/pbr_new/Normatividad_Local
- Secretaría de Hacienda y Crédito Público. Guía para el Diseño de Indicadores Estratégicos. 2010.

Tercer Entregable

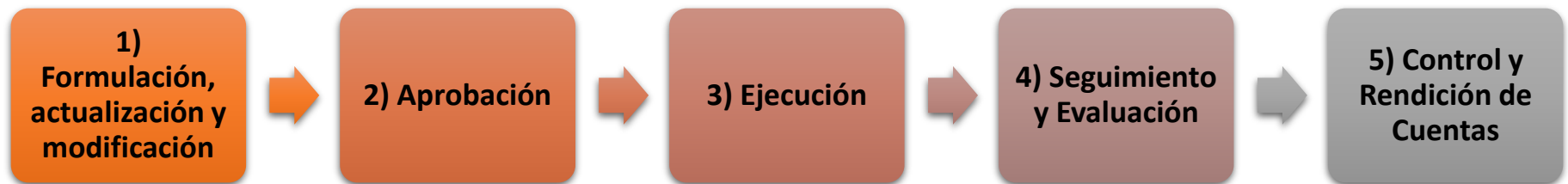
Informe Final de la Evaluación del Desempeño del FIS MDF

“Servicio de Consultoría para la Evaluación del Desempeño del Fondo de Aportaciones para la Infraestructura Social (FAIS) durante 2022”, en su Componente Fondo de Aportaciones para la Infraestructura Social Municipal y de las Demarcaciones Territoriales del Distrito Federal (FIS MDF), en la Alcaldía Álvaro Obregón de la Ciudad de México.

Introducción

La evaluación de las políticas y los programas públicos es un elemento clave para analizar la eficacia, eficiencia, impacto y sostenibilidad de las medidas implementadas en el ejercicio del gasto; midiendo de este modo lo que funciona y en qué medida lo hace, los efectos que generan las intervenciones, el avance de los objetivos y la identificación de cuellos de botella que impiden la consecución de las metas y objetivos.

Es por ello que el proceso de Planeación de la Ciudad de México contempla la Evaluación como un mecanismo eficaz para realizar una valoración integral cuantitativa y cualitativa de los resultados obtenidos; tal como señala la Ley del Sistema de Planeación del Desarrollo de la Ciudad de México, en donde se enuncia como una etapa del proceso integral de planeación:



Con el seguimiento de las cinco etapas en un ciclo continuo, permite y asegura la mejora de los procesos y de los programas a cargo de la Ciudad de México y de sus Alcaldías.

Introducción

En este contexto, ante la búsqueda de efficientar la gestión, operación y los resultados de los programas financiados con recursos de Fondos Federales; y en concordancia con la *Ley del Sistema de Planeación del Desarrollo de la Ciudad de México*, se debe **evaluar el desempeño y ejercicio de los programas financiados con recursos de los Fondos de Aportaciones Federales** asignados a la Alcaldía Álvaro Obregón.

Por ello, se realizó la **Evaluación del Desempeño del Fondo de Aportaciones para la Infraestructura Social (FAIS)**, en específico, del componente **Fondo de Aportaciones para la Infraestructura Social Municipal y de las Demarcaciones Territoriales del Distrito Federal (FISMDF)**, a fin de fortalecer la orientación a resultados.



Objetivos

Objetivo General

- Evaluar el desempeño del FAIS en su componente Fondo de Aportaciones para la Infraestructura Social Municipal y de las Demarcaciones Territoriales del Distrito Federal (FISMDF) en la Alcaldía Álvaro Obregón de la Ciudad de México durante el ejercicio fiscal 2022, con la finalidad de mejorar la gestión, la operación, los resultados y la rendición de cuentas.

Objetivos Específicos

1. Analizar la contribución, el destino y la concurrencia de las aportaciones destinadas al desarrollo de obras, acciones sociales básicas e inversiones que beneficien directamente a población en pobreza extrema, localidades con alto o muy alto rezago social y zonas de atención prioritaria en la Alcaldía.
2. Analizar los procesos en la gestión y operación de las aportaciones en la Alcaldía, a fin de identificar los problemas o limitantes que obstaculizan la gestión del componente FISMDF, así como las fortalezas y buenas prácticas que mejoren su capacidad de gestión.
3. Conocer el grado de sistematización de la información referente al ejercicio y resultados de la implementación de las aportaciones en la Alcaldía, así como los mecanismos de rendición de cuentas.
4. Analizar la orientación a resultados y el desempeño del componente FISMDF.

Metodología para la realización de la Evaluación del Desempeño del FAIS, componente FISMDF

Evaluación Específica de Desempeño del FAIS, componente FISMDF

Los Lineamientos Generales para la Evaluación de los Programas Federales de la Administración Pública Federal, en su numeral Tercero, fracción IV, define a la evaluación como el análisis sistémico y objetivo de los programas federales y que tiene como finalidad determinar la pertinencia y el logro de sus objetivos y metas, así como su eficiencia, eficacia, calidad, resultados, impacto y sostenibilidad.

Así mismo, en su numeral Décimo Sexto, fracción I, establecen los tipos de evaluación, entre los que se encuentra la evaluación específica, la cual define como aquella evaluación distinta a la de Consistencia y Resultados, de Indicadores, Procesos o Impacto, y que se realiza mediante trabajo de gabinete y/o de campo (CONEVAL 2017).

Por lo que, la Evaluación Específica de Desempeño se aplicará a un programa o conjunto de programas ejecutados por la Alcaldía con el fin de mejorar su gestión y obtener evidencia adicional sobre su desempeño.



Consejo Nacional de Evaluación
de la Política de Desarrollo Social

Evaluación Específica de Desempeño del FAIS, componente FIS MDF



En tenor de lo anterior, el CONEVAL desarrolló los Términos de Referencia de la Evaluación del Desempeño del FAIS, componente FIS MDF, mediante el cual se sistematiza el instrumento de evaluación y se cuenta con información estandarizada y homogénea para la realización de un análisis del desempeño del Fondo.

Términos de Referencia de la Evaluación de la Coordinación del Fondo de Aportaciones para la Infraestructura Social (FAIS)



Evaluación Específica de Desempeño del FAIS, componente FIS MDF

Conforme a los términos de referencia elaborados por el CONEVAL, la evaluación de específica de desempeño del FAIS y su componente FIS MDF, contendrán los siguientes apartados:

- Introducción
- Apartados de evaluación
 - I. Características del Fondo
 - II. Contribución y destino
 - III. Gestión y operación
 - IV. Generación de información y rendición de cuentas
 - V. Orientación y medición de resultados
- Análisis FODA y recomendaciones del FIS MDF
- Conclusiones
- Referencias
- Anexos

Evaluación Específica de Desempeño del FAIS, componente FISMDF

Para la conformación de la Evaluación se cuenta con 20 preguntas, agrupadas en 5 temas de la siguiente manera:

APARTADO	PREGUNTAS	TOTAL DE PREGUNTAS
I. Características del Fondo	-	-
II. Contribución y destino	1 a 5	5
III. Gestión y operación	6 a 11	6
IV. Generación de información y rendición de cuentas	12 a 15	4
V. Orientación y medición de resultados	16 a 20	5
TOTAL		20

Los temas incluyen preguntas específicas, las cuales deben ser respondidas y sustentadas con evidencia documental y haciendo explícitos los principales argumentos empleados en el análisis.

Cabe señalar que algunas preguntas conllevan un nivel de gradualidad (de 1 a 4) y algunas preguntas son respondidas con una respuesta binaria (SI/NO) las cuales se deben responder con base en un análisis sustentado en evidencia documental y haciendo explícitos los principales argumentos empleados en el mismo.

Realización

La Evaluación se realizó mediante un análisis del trabajo en gabinete y campo con base en información proporcionada por la Alcaldía, la información disponible para su consulta pública en los sitios web institucionales, así como la publicada en la *Plataforma Nacional de Transparencia*.

De acuerdo con las necesidades de información y tomando en cuenta la forma de operar de cada programa, se realizaron entrevistas con responsables e involucrados del o los Programa(s) presupuestario(s) (**Pp**) y/o personal de la unidad de evaluación y/o planeación de la Alcaldía e involucrada en los distintos procesos del Fondo de Aportaciones para la Infraestructura Social Municipal y de las Demarcaciones Territoriales del Distrito Federal (FISMDF).

Informe Final de la Evaluación

El resultado de las acciones metodológicas de la evaluación se presenta en el documento titulado “Informe Final de la Evaluación del Desempeño del FISMDF”, que contiene las respuestas a la totalidad de las preguntas, así como los anexos y estructurado en los siguientes apartados:

- Resumen ejecutivo
- Índice
- Glosario
- Siglas y acrónimos
- Introducción
- Apartados con las respuestas a las 20 preguntas del instrumento de evaluación
- Conclusiones
- Referencias
- Anexos
- Ficha Técnica de Evaluación

Anexos

Anexo 1. Destino de las aportaciones en el municipio o demarcación territorial

Anexo 2. Concurrencia de recursos en el municipio o demarcación territorial

Anexo 3. Procesos en la gestión y operación del FISMDF en el municipio o demarcación territorial

Anexo 4. Resultados de los indicadores estratégicos y de gestión del FISMDF

Anexo 5. Análisis FODA y recomendaciones del FISMDF

Informe Final de la Evaluación del Desempeño del FISMDF

Resumen Ejecutivo

Se analizó la contribución, el destino y la concurrencia de las aportaciones destinadas al desarrollo de obras, acciones sociales básicas e inversiones que beneficien directamente a población, destacando que **destinó la totalidad de los recursos del FIS MDF del ejercicio fiscal 2022, al pago de 7 proyectos que beneficiaron directamente a la población que habita en Zonas de Atención Prioritaria (ZAP) urbanas.**

Asimismo, se observó que la Alcaldía documenta y sistematiza la información en distintos procesos como es la captación de las peticiones ciudadanas mediante el CESAC; el registro y autorización de los proyectos para su ejecución mediante la MIDS; y, los reportes de información y seguimiento trimestral mediante el Sistema de Recursos Federales Transferidos (SRFT). De igual modo, se observó la Alcaldía reporta y publica la información en su sitio web y en la Plataforma Nacional de Transparencia.

Se realizaron observaciones y recomendaciones para la mejora de los procesos. Con ello, se busca la fortaleza del Sistema de Evaluación del Desempeño (SED).

Apartado

I. Características del Fondo

I. Características del Fondo

Elementos

Comentario destacado



Descripción de los objetivos del Fondo de acuerdo con la Ley de Coordinación Fiscal (LCF), la Matriz de indicadores para Resultados (MIR) y las leyes federales relacionadas con el Fondo, así como los Lineamientos del Fondo y el Manual de usuario y operación de la Matriz de Inversión para el Desarrollo Social (MIDS) y el catálogo FAIS. La descripción debe considerar la lógica vertical de la MIR federal y su consistencia con los objetivos establecidos en la LCF.

el objetivo del Fondo Federal revisado fue “La población que habita en las zonas de atención prioritaria urbanas, en las localidades con los dos mayores grados de rezago social de cada municipio o que se encuentra en situación de pobreza extrema reducen los rezagos en infraestructura social básica relacionada con las carencias de servicios básicos en la vivienda, calidad y espacios de la vivienda e infraestructura social”



Descripción de obras, acciones sociales básicas e inversiones que beneficien directamente a la población en pobreza extrema, localidades con alto o muy alto rezago social y ZAP en el que se incluya información al menos de los rubros de gasto descritos en el Catálogo FAIS.




En el componente FISMDF se asignaron a la Ciudad de México 1,683 millones de pesos, del cual a la Alcaldía Álvaro Obregón le fueron asignados 139 millones de pesos mediante el FISMDF.



Análisis y descripción de la fórmula de distribución de los recursos de acuerdo con la LCF y normatividad aplicable considerando el uso de la información estadística actualizada en la aplicación de la fórmula.

A la Alcaldía, le fueron asignados recursos mediante el FAIS en su componente FISMDF, para lo cual, se dio seguimiento al artículo 34 de la Ley de Coordinación Fiscal y se utilizó la fórmula establecida para tal fin.

I. Características del Fondo


Elementos	Comentario destacado
 <p data-bbox="373 414 1184 662">Evolución del presupuesto del FISMDF en el municipio o demarcación territorial, que al menos considere la administración actual y la anterior; y el porcentaje que este representa respecto al FISMDF nacional.</p>	<p data-bbox="1255 365 1955 712"><i>Mediante el FISMDF se le asignaron a la alcaldía para el ejercicio fiscal 2022 un monto de \$139,458,811, cifra que representa un 0.17% respecto del monto nacional; y, para 2021 le fueron asignados \$77,160,802, cifra que representó el 0.10%</i></p>
 <p data-bbox="373 794 1184 1042">Breve descripción de la gestión y operación del FISMDF en el municipio o demarcación territorial, señalando las principales áreas y puestos involucrados, así como los procesos en los que participan.</p>	<p data-bbox="1234 745 1976 1091"><i>Se apreció que la Alcaldía Álvaro Obregón, destinó recursos del FISMDF del ejercicio fiscal 2022 por 146 millones de pesos al pago de 7 proyectos que benefician directamente a la población que habita en Zonas de Atención Prioritaria (ZAP) urbanas</i></p>
 <p data-bbox="373 1125 1184 1571">Contexto del municipio o demarcación territorial relacionado con las carencias a las que contribuye a atender el FISMDF, incluyendo los principales indicadores de pobreza y rezago social (con énfasis en las carencias relacionadas con la vivienda), el número de ZAP urbanas y rurales en el municipio o demarcación territorial, así como el número de personas en pobreza extrema</p>	<p data-bbox="1234 1125 1976 1571"><i>En la Alcaldía se registraron 273,657 personas en pobreza, esto es, el 36% de la población que habita en la demarcación territorial. Lo cual quiere decir que, en términos porcentuales, la Alcaldía presenta mayores niveles de pobreza que la CDMX. Cabe destacar que las AGEB que forman parte de la Alcaldía, son en su totalidad ZAP urbanas</i></p>

Apartado


II. Contribución y destino

Preguntas de la 1 a la 5.


II. Contribución y destino

Pregunta 1	Comentario destacado	Nivel
 <p>El municipio o demarcación territorial cuenta con documentación en la que se identifique un diagnóstico de las necesidades a las que los recursos del FIS MDF pueden contribuir a atender, donde:</p> <ul style="list-style-type: none">a) Se establecen las causas y efectos de las necesidades.b) Se cuantifican las necesidades.c) Se identifica la ubicación territorial donde se presentan las necesidades.d) Se define un plazo para la revisión y actualización de la documentación.e) Se integra la información en un solo documento.	<p><i>La Alcaldía cuenta con los Formatos de Programación Base 2022 de los Pp K016 y K017. Así como archivos editables denominados “Diseño de la Matriz de Indicadores”, correspondientes a los citados Programas.</i></p> <p><i>Sin embargo, no se cuantifican las necesidades expuestas ni el plazo para la revisión y actualización de documentos denominados: Diseño de la MIR de los Pp K016 y K017.</i></p>	2 de 4


II. Contribución y destino

Pregunta 2	Comentario destacado	Nivel
 <p>La entidad federativa cuenta con criterios documentados para distribuir las aportaciones a los municipios o demarcaciones territoriales y tienen las siguientes características:</p> <ul style="list-style-type: none">a) Los criterios se encuentran integrados en un solo documento.b) Son del conocimiento de las dependencias responsables (normativas y operativas) del fondo.c) Están estandarizados, es decir, son utilizados por las dependencias responsables (normativas y operativas) del fondo.d) Están definidos plazos para la revisión y actualización de los criterios.	<p><i>Se cuenta con criterios documentados de la distribución de las aportaciones a la Alcaldía, los cuales son del conocimiento y por ser un documento de aplicación general para todas las demarcaciones de la Ciudad de México, los criterios se encuentran estandarizados.</i></p>	4 de 4


II. Contribución y destino

Pregunta 3	Comentario destacado	Nivel
 <p>El municipio o demarcación territorial documenta el destino de las aportaciones y está desagregado por las siguientes categorías:</p> <ul style="list-style-type: none"> a) Población beneficiada: en pobreza extrema (hombres y mujeres), localidades con alto o muy alto nivel de rezago social y en Zonas de Atención Prioritarias. b) Tipos de proyectos por rubro de gasto mencionados en el Catálogo FAIS. c) Modalidades por tipo de proyecto. d) Incidencia de los proyectos: obras directas o complementarias. e) Distribución geográfica al interior de la entidad o municipios. f) Programa de Desarrollo Institucional Municipal y de las Demarcaciones Territoriales del Distrito Federal (PRODIMDF). g) Gastos indirectos. 	<p>La demarcación territorial documenta el destino de las aportaciones a través de la MIDS MIDS (1 proyecto directo y 6 complementarios). Dado que todas las obras fueron ejecutadas en ZAP, se exentó la Acreditación de pobreza extrema.</p> <p><i>Asimismo, se realizó el reporte en el SRFT donde se registró 2 proyectos en el indicador “Porcentaje de proyectos complementarios registrados en la MIDS” y 5 proyectos en el indicador “Porcentaje de Proyectos de contribución directa registrados en la MIDS”.</i></p> <p><i>Sin embargo, se deben de establecer controles necesarios para la planeación y adecuado reporte de los avances</i></p>	<p>4 de 4</p>

II. Contribución y destino

Pregunta 4	Comentario destacado	Nivel
 <p>¿Existe consistencia entre la documentación en la que se identifique un diagnóstico de las necesidades sobre el financiamiento de obras, acciones sociales básicas e inversiones, y el destino de las aportaciones en el municipio o demarcación territorial?</p>	<p>Derivado del análisis de las estadísticas incorporadas en estos documentos, el equipo evaluador identificó que hay relación entre necesidades en la demarcación territorial y destino de los recursos en los 8 rubros del FISMDF.</p> <p><i>La información plasmada en el campo “¿Cómo se consideró el Informe Anual de Pobreza publicado por Bienestar para la planeación de este proyecto?” es la misma para los 7 proyectos. Lo cual constituye un área de oportunidad.</i></p>	<p>Sin valoración cuantitativa</p>

II. Contribución y destino


Pregunta 5	Comentario destacado	Nivel
 <p>¿Se ejecutaron obras, acciones sociales básicas o inversiones con recursos del FISMDF en concurrencia con otras fuentes de financiamiento? Las fuentes de financiamiento pueden ser:</p> <ul style="list-style-type: none">• Recursos federales.• Recursos estatales.• Recursos de otros municipios o demarcaciones territoriales.• Otros recursos, por ejemplo: empresas privadas, comunidad, organizaciones (desagregado por cada una de las fuentes).	<p><i>Al momento de revisar acciones con concurrencia, se constató que en los reportes del Monitor de la plataforma MIDS, no se desprenden elementos que permitan hablar de concurrencias, del cual el análisis específico sobre dicho tema se presenta en la pregunta 12.</i></p>	<p>Sin valoración cuantitativa</p>

Apartado


III. Gestión y Operación

Preguntas de la 6 a la 11.


III. Gestión y Operación

Pregunta 6	Comentario destacado	Nivel
 <p>Identificar y describir los procesos en la gestión y operación del FIS MDF, así como la o las áreas, puestos y sus responsabilidades en cada etapa del proceso.</p>	<p>Como resultado del análisis, se observa que existe consistencia entre los distintos procesos sustantivos y adjetivos involucrados en la gestión y operación del Fondo en la Alcaldía Álvaro Obregón.</p> <p><i>La información detallada de los procesos de Asignación, Ejercicio, Seguimiento, Monitoreo y evaluación, y de Transparencia y rendición de cuentas, así como los diagramas de flujo correspondientes se presenta en el Anexo 3.</i></p>	<p>Sin valoración cuantitativa</p>


III. Gestión y Operación

Pregunta 7	Comentario destacado	Nivel
 <p>El municipio o demarcación territorial cuenta con mecanismos documentados para la planeación de los proyectos financiados con recursos del FISMDF y tienen las siguientes características:</p> <ul style="list-style-type: none">a) Cuentan con la identificación y priorización de las necesidades diferenciadas de la población en cada localidad.b) Están estandarizados, es decir, son utilizados por todas las áreas responsables.c) Los proyectos resultantes del proceso de planeación se encuentran sistematizados en una base de datos y/o disponibles en un sistema informático.d) Son claros, suficientes y están actualizados.	<p><i>Los proyectos resultantes del proceso de planeación se encuentran disponibles en el sistema denominado MIDS. Mismos que son claros, suficientes y están actualizados.</i></p> <p><i>Sin embargo, no se cuenta con Guías de procedimientos donde se establezcan las actividades que componen el mecanismo de planeación y priorización de los proyectos. Lo cual representa un área de oportunidad para estandarizar los procesos.</i></p>	3 de 4


III. Gestión y Operación

Pregunta 8	Comentario destacado	Nivel
 <p>El municipio o demarcación territorial cuenta con mecanismos documentados para verificar que las transferencias de las aportaciones se hacen de acuerdo con lo programado y tienen las siguientes características:</p> <ul style="list-style-type: none">a) Permiten verificar que las ministraciones se realizan de acuerdo con el calendario.b) Están estandarizados, es decir, son utilizados por todas las áreas responsables.c) La información derivada de la verificación de las transferencias está sistematizada, es decir, se encuentra en bases de datos y disponible en un sistema informático.d) Están actualizados.	<p>Se observó la existencia del Acuerdo donde se dan a conocer el Calendario de fechas de pago. Asimismo, se puede decir que el mecanismo está sistematizado y actualizado, ya que la ministración de recursos se realiza a través del sistema de pagos que maneja la propia Secretaría de Finanzas.</p>	4 de 4


III. Gestión y Operación

Pregunta 9	Comentario destacado	Nivel
 <p>El municipio o demarcación territorial cuenta con mecanismos documentados para dar seguimiento al ejercicio de las aportaciones y tienen las siguientes características:</p> <ul style="list-style-type: none">a) Permiten identificar si los recursos se ejercen de acuerdo con lo establecido en la normatividad.b) Están estandarizados, es decir, son utilizados por todas las áreas responsables.c) La información derivada del seguimiento del ejercicio de las aportaciones se encuentra sistematizada, es decir, disponible en bases de datos y/o en un sistema informático.d) Están actualizados.	<p><i>El seguimiento al ejercicio de las aportaciones a través de la MIDS permite identificar que los recursos se ejercen de acuerdo con lo establecido en la normatividad.</i></p> <p><i>Se observó que la fecha de captura de los proyectos en la MIDS fue previa a la fecha de inicio de la obra, lo cual da cuenta de una adecuada planeación en la gestión y/o documentación del FISMDF.</i></p>	4 de 4

III. Gestión y Operación

Pregunta 10	Comentario destacado	Nivel
 <p>¿Las personas servidoras públicas involucradas en la operación del FIS MDF recibieron capacitación sobre la normatividad y operación del FAIS y su componente FIS MDF durante el ejercicio fiscal evaluado?</p>	<p>El personal encargado de la operación del FIS MDF en la Alcaldía recibió capacitación en los temas de: <i>Planeación de Proyectos del Fondo de Aportaciones para la Infraestructura Social (FAIS) 2022</i>. Sin embargo, la calidad de la capacitación no fue adecuada para el proceso de enseñanza aprendizaje y resultó de poca utilidad en términos de los contenidos. Por lo que dicha situación representa un área de oportunidad.</p>	<p>Sin valoración cuantitativa</p>

III. Gestión y Operación


Pregunta 11	Comentario destacado	Nivel
 <p>¿Cuáles son los retos en la gestión y operación del FISMDF en el municipio o demarcación territorial?</p>	<p>Los retos de la Alcaldía tienen que ver con la concurrencia de recursos para potenciar los alcances del FAIS.</p> <p><i>En relación con las condiciones sociodemográficas de la demarcación territorial, se considera un reto, dado que la Alcaldía es la tercera Alcaldía con mayor población.</i></p>	<p>sin valoración cuantitativa</p>

Apartado

IV. Generación de información y rendición de cuentas

Preguntas de la 12 a la 15.

IV. Generación de información y rendición de cuentas

Pregunta 12	Comentario destacado	Nivel
 <p>¿El municipio o demarcación territorial cuenta con información sistematizada del FISMDF?</p>	<p><i>La Alcaldía sistematiza la información relativa a los proyectos realizados, financiados con recursos del FISMDF, a través de la MIDS, de lo cual el enlace FAIS proporcionó los reportes del Monitor de la MIDS relativos a los proyectos ejecutados en 2021 y 2022.</i></p> <p><i>Por otra parte, los proyectos de 2022 concentraron varias acciones del mismo rubro dentro de un mismo proyecto y, por tanto, se georreferenciaron a un conjunto de AGEB, lo cual constituyó una buena práctica.</i></p> <p><i>Por último, se realizó el registro en el SRFT de 2 proyectos en el indicador “Porcentaje de proyectos complementarios registrados en la MIDS” y 5 proyectos en el indicador “Porcentaje de Proyectos de contribución directa registrados en la MIDS”, lo cual es incongruente con la incidencia registrada en la MIDS: 1 directa y 6 complementarias.</i></p>	<p>sin valoración cuantitativa</p>

IV. Generación de información y rendición de cuentas

Pregunta 13

Comentario destacado

Nivel

El municipio o demarcación territorial reporta información para monitorear el desempeño del FISMDF con las siguientes características:


- a) Homogénea, es decir, que permite su comparación con base en los preceptos de armonización contable.
- b) Desagregada (granularidad de acuerdo con la Guía de Criterios para el Reporte del ejercicio, destino y resultados de los recursos federales transferidos), es decir, con el detalle suficiente sobre el ejercicio, destino y resultados.
- c) Completa (cabalidad de acuerdo con la Guía de Criterios para el Reporte del ejercicio, destino y resultados de los recursos federales transferidos), es decir que incluya la totalidad de la información solicitada.
- d) Congruente, es decir, que esté consolidada y validada de acuerdo con el procedimiento establecido en la normatividad aplicable.
- e) Actualizada, de acuerdo con la periodicidad definida en la normatividad aplicable.

La Alcaldía contó con información para monitorear el desempeño del FISMDF, tal como se aprecia en las plantillas de reportes de gasto trimestral del programa FAIS del cual refirió que correspondieron a los informes cargados en el SRFT. Así también remitió los reportes de avances de indicadores comprometidos y reportados en dicha plataforma de la SHCP, con lo que se pudo constatar que la información para monitorear el desempeño está completa y desagregada en términos de resultados de acuerdo con la Guía.

4 de 4



IV. Generación de información y rendición de cuentas

Pregunta 14	Comentario destacado	Nivel
 <p>La dependencia responsable del FIS MDF y las áreas involucradas en su operación en el municipio o demarcación territorial cuentan con mecanismos de transparencia y rendición de cuentas, y tienen las siguientes características:</p> <ul style="list-style-type: none">a) Los documentos normativos del fondo están actualizados y son públicos, es decir, disponibles en páginas electrónicas oficiales.b) La información para monitorear el desempeño del fondo está actualizada y es pública, es decir, disponible en páginas electrónicas oficiales.c) En su caso, los informes de evaluaciones del FAIS y/o su componente FIS MDF están disponibles en páginas electrónicas oficiales.d) Se cuenta con procedimientos para recibir y dar trámite a las solicitudes de acceso a la información acorde con lo establecido en la normatividad aplicable.	<p>En cuanto a los mecanismos de transparencia, se identificó que los documentos normativos del Fondo están actualizados, son públicos y se encuentran disponibles.</p> <p>La Alcaldía cumple con las obligaciones de transparencia comunes.</p>	4 de 4

IV. Generación de información y rendición de cuentas

Pregunta 15

Comentario destacado

Nivel



Describir y valorar la función de los comités de participación social en el municipio o demarcación territorial en el seguimiento del ejercicio de las aportaciones en los términos que señala la normatividad aplicable

La Alcaldía proporcionó **Anexos** correspondientes al Comité de Participación Social del proyecto denominado “*Rehabilitación del deportivo Plateros*”. De la información presentada se observa que los integrantes reportaron el realizar las actividades de verificación de inicio de la obra, seguimiento y supervisión de la misma, así como reuniones con las autoridades municipales y sobre el informar a la comunidad sobre los avances.

*Debido a que sólo se proporcionaron evidencias del Comité de Participación Social constituido para uno de los siete proyectos ejecutados durante el ejercicio 2022, **no fue posible valorar que en los demás proyectos los Comités se hayan constituido con representatividad, considerando que algunos de los proyectos aglutinan diversas obras que corresponden al mismo rubro del FISMDF.***

Se sugiere implementar acciones de seguimiento y control a efecto de que se constituyan y funcionen los Comités de Participación Social acorde con lo señalado en la Guía para la constitución, operación y seguimiento de la participación social en el FISMDF y las buenas prácticas que se identifiquen en la materia.


Sin
valoración
cuantitativa

Apartado


V. Orientación y medición de resultados

Preguntas de la 16 a la 20.


V. Orientación y medición de resultados

Pregunta 16	Comentario destacado	Nivel
 <p>¿Cómo documenta el municipio o demarcación territorial los resultados del FISMDF?</p> <ul style="list-style-type: none">a) Indicadores estratégicos y de gestión de la MIR federal.b) Indicadores estatales.c) Evaluaciones.d) Informes sobre la atención a las necesidades a las que contribuye el FISMDF.e) Otro, especificar.	<p>La Alcaldía documenta los resultados del Fondo presupuestal de manera trimestral mediante los reportes en el SRFT.</p> <p><i>Sin embargo, el reporte es incongruente con la incidencia de los 7 proyectos registrados: entre la MIDS (1 directa y 6 complementarias) y el SRFT (5 directos y 2 complementarios); por lo cual, se sugiere se analice dicha situación a efecto de establecer controles necesarios para la planeación y el adecuado reporte de los avances</i></p>	<p>Sin valoración cuantitativa</p>


V. Orientación y medición de resultados

Pregunta 17	Comentario destacado	Nivel
 <p>¿Cuáles son los resultados del FISMDF en el municipio o demarcación territorial en el 2022 de acuerdo con los indicadores federales estratégicos?</p>	<p><i>De acuerdo con los reportes de avances de indicadores del FAIS cargados en el SRFT, proporcionados por el personal de la Dirección General de Administración, la Alcaldía no reportó información para contribuir al cálculo de ninguno de los indicadores estratégicos de la MIR Federal.</i></p>	<p>Sin valoración cuantitativa</p>


V. Orientación y medición de resultados

Pregunta 18	Comentario destacado	Nivel
 <p>¿Cuáles son los resultados del FIS MDF en el municipio o demarcación territorial en 2022 de acuerdo con los indicadores federales de gestión?</p>	<p>De acuerdo con los reportes de avances de indicadores del FAIS cargados en el SRFT, proporcionados por el personal de la Dirección General de Administración, la Alcaldía reportó información para contribuir al cálculo de los siguientes indicadores de gestión:</p> <ul style="list-style-type: none">• <i>Porcentaje de otros proyectos registrados en la MIDS.</i>• <i>Porcentaje de proyectos de contribución directa registrados en la MIDS.</i>• <i>Porcentaje de proyectos Complementarios registrados en la MIDS.</i> <p>No obstante, no fue posible valorar la contribución de la Alcaldía al avance en el cumplimiento de las metas federales, debido a que el Fondo no registró el porcentaje de avance anual respecto a la meta modificada .</p>	<p>Sin valoración cuantitativa</p>

V. Orientación y medición de resultados

Pregunta 19	Comentario destacado	Nivel
 <p>Análisis del diseño de la MIR del FISMDF.</p>	<p><i>La Alcaldía presentó el diseño de la MIR de los Pp K016 y K017 para el Ejercicio Fiscal 2022. Una vez que se realizó la revisión de dichos instrumentos de monitoreo, se observó que presentaron una lógica horizontal y vertical susceptible de mejorarse. De lo anterior, se presentan recomendaciones para la mejora.</i></p>	<p>Sin valoración cuantitativa</p>

V. Orientación y medición de resultados

Pregunta 20	Comentario destacado	Nivel
 <p>En caso de que el municipio o demarcación territorial cuente con evaluaciones externas del FIS MDF que permitan identificar hallazgos relacionados con los indicadores de Fin y/o Propósito, ¿cuáles son los resultados de las evaluaciones? ¿se han implementado acciones de mejora a partir de los resultados de las evaluaciones?</p>	<p><i>La Alcaldía Álvaro Obregón no cuenta con evaluaciones externas realizadas al FIS MDF.</i></p>	<p>Sin valoración cuantitativa</p>

Análisis FODA

Análisis FODA

Sección de la evaluación	Fortalezas/ Oportunidades	Debilidades /Amenazas	Recomendaciones	Actores Involucrados del municipio o demarcación territorial
Contribución y destino	Los lineamientos FAIS no señalan el periodo que debe transcurrir entre la inversión ejercida en una localidad y la siguiente inversión.		Remitir al Gobierno de la Ciudad de México o a la Secretaría de Bienestar, a efecto de que considere el definir un criterio sobre el periodo que debe transcurrir entre la inversión ejercida en una localidad y la siguiente inversión, así como los rubros de gasto que pueden ser subsecuentes, en su caso.	Dirección General de Obras y Desarrollo Urbano y Dirección de Administración.
Contribución y destino	Fortalecer el proceso de capacitación, mejorar la eficiencia y eficacia en la gestión del Fondo en la Alcaldía Álvaro Obregón		Brindar capacitación específica a los servidores públicos encargados de la operación del FAIS	Dirección de Administración
Contribución y destino	Contar con una Guía o documento, donde se establezcan las actividades desempeñadas mediante el FAIS		Generar una guía para que las personas que se incorporen conozcan las actividades y tareas que integran el proceso de gestión del Fondo.	Dirección General de Obras y Desarrollo Urbano
Contribución y destino	La Alcaldía elaboró los Diagnósticos de los Programas Presupuestarios K016 y K017, del cual se realizaron sugerencias para su mejora.		Realizar las mejoras a los Diagnósticos de los programas presupuestarios	Dirección General de Obras y Desarrollo Urbano y Dirección de Administración
Gestión y operación	No se observó una relación entre la información estadística socioeconómica con la cual dispuso la Alcaldía, y la manera en que se utiliza para la identificación y priorización de las necesidades a atender, por lo que no se puede afirmar que el mecanismo de planeación de proyectos del FISMDF se encuentre estandarizado.		Instrumentar un mecanismo de planeación adecuado para la armonización de las necesidades de la población que habita en la demarcación territorial; la captación de demandas sociales, y los objetivos y acciones o proyectos a realizar en cada ejercicio fiscal.	Dirección General de Obras y Desarrollo Urbano

Análisis FODA

Sección de la evaluación	Fortalezas/ Oportunidades	Debilidades /Amenazas	Recomendaciones	Actores Involucrados del municipio o demarcación territorial
Generación de información y rendición de cuentas	Fortalecer las acciones de promoción, instalación y operación de los Comités de Participación Social a efecto de que incidan en la mejora de las obras, mediante la vigilancia y comunicación de los beneficios y resultados de los trabajos a la comunidad de Álvaro Obregón.		Establecer mecanismos de control para contar con la evidencia documental que acredite el establecimiento de los Comités de Participación Social con representación de habitantes de las localidades o colonias donde se realizarán las obras planeadas para la totalidad de los proyectos, así como asegurar que los integrantes de los comités y la comunidad en general sea consciente de los resultados y/o beneficios.	Dirección General de Obras y Desarrollo Urbano
Orientación y medición a resultados	Se apreció que la Alcaldía realiza la canalización de las demandas a través del CESAC y del SUAC, sin que se consideren para la medición de desempeño.		Incorporar un indicador de gestión que permita medir el grado de canalización de las demandas ciudadanas obtenidas a través del CESAC y del SUAC, a la MIR de los Pp K016 y K017.	Dirección General de Obras y Desarrollo Urbano
Orientación y medición a resultados	La Alcaldía elaboró la propuesta de Matrices de Indicadores de Resultados de los Pp K016 y K017, del cual se hicieron apreciaciones para mejorar su lógica vertical y horizontal.		Realizar las mejoras a las Matrices de Indicadores de Resultados de la Alcaldía, considerando las sugerencias realizadas.	Dirección General de Obras y Desarrollo Urbano

Mtro. Seymour Espinoza Camacho
RFC: EICS7107109F6

Calle Adolfo López Mateos #18 Mz. 251,
Col. Coronel José Antonio Torres, C.P. 55128
Ecatepec de Morelos, Estado de México
Cel: (55) 1335 2557
Correo: seymourec@gmail.com



¡Gracias!

TERCER ENTREGABLE

INFORME FINAL DE LA EVALUACIÓN DEL DESEMPEÑO DEL FISMDF

“Servicio de Consultoría para la Evaluación del Desempeño del Fondo de Aportaciones para la Infraestructura Social (FAIS) durante 2022”, en su Componente Fondo de Aportaciones para la Infraestructura Social Municipal y de las Demarcaciones Territoriales del Distrito Federal (FISMDF), en la Alcaldía Álvaro Obregón de la Ciudad de México.

Ciudad de México, a 15 de julio de 2023.

Mtro. Seymour Espinoza Camacho RFC: EICS7107109F6

Calle Adolfo López Mateos #18 Mz. 251, Col. Coronel José Antonio Torres

C.P. 55128, Ecatepec de Morelos, 08132 México

Cel: (55) 1335 2557 Correo: seymourec@gmail.com

RESUMEN EJECUTIVO

Con objeto de mejorar la gestión, la operación, los resultados y la rendición de cuentas de la Alcaldía Álvaro Obregón en la utilización del Fondo de Aportaciones para la Infraestructura Social Municipal y de las Demarcaciones Territoriales del Distrito Federal (FISMDF) se realizó la presente Evaluación del Desempeño, a fin de obtener recomendaciones que fortalezcan su desempeño y la gestión pública.

Se analizó la contribución, el destino y la concurrencia de las aportaciones destinadas al desarrollo de obras, acciones sociales básicas e inversiones que beneficien directamente a población, destacando que destinó la totalidad de los recursos del FISMDF del Ejercicio Fiscal 2022, siendo por 146 millones de pesos al pago de 7 proyectos que beneficiaron directamente a la población que habita en Zonas de Atención Prioritaria (ZAP) urbanas.

Asimismo, se observó que, con relación a los procesos de gestión y operación del Fondo, la Alcaldía se apegó a la normatividad en la materia, generando la evidencia documental correspondiente que permite el logro de sus objetivos y la transparencia de los recursos públicos asignados.

En tenor de lo anterior, se observó que la Alcaldía documenta y sistematiza la información en distintos procesos como es la captación de las peticiones ciudadanas mediante el CESAC; el registro y seguimiento hasta la autorización de los proyectos para su ejecución mediante la Matriz de Inversión para el Desarrollo Social (MIDS); y, realiza los reportes de información y seguimiento trimestral mediante el Sistema de Recursos Federales Transferidos (SRFT). De igual manera, se observó que la Alcaldía reporta la información en su sitio web y en la Plataforma Nacional de Transparencia.

Por último, se realizaron algunas observaciones y recomendaciones para la mejora de los procesos, mediante los cuales se busca se fortalezca el Sistema de Evaluación del Desempeño (SED) como un mecanismo que fomente la eficiencia y eficacia en el uso de los recursos públicos.

ÍNDICE

RESUMEN EJECUTIVO	1
ÍNDICE.....	2
GLOSARIO	4
SIGLAS Y ACRÓNIMOS.....	7
INTRODUCCIÓN	8
OBJETIVOS DE LA EVALUACIÓN.....	10
<i>Objetivo general.....</i>	<i>10</i>
<i>Objetivos específicos</i>	<i>10</i>
ALCANCE.....	11
DESCRIPCIÓN ESPECÍFICA.....	11
APARTADOS DE EVALUACIÓN Y METODOLOGÍA.....	12
EVALUACIÓN DEL DESEMPEÑO	13
I. CARACTERÍSTICAS DEL FISMDF	13
II. CONTRIBUCIÓN Y DESTINO.....	20
<i>Pregunta 1.....</i>	<i>20</i>
<i>Pregunta 2.....</i>	<i>22</i>
<i>Pregunta 3.....</i>	<i>23</i>
<i>Pregunta 4.....</i>	<i>25</i>
<i>Pregunta 5.....</i>	<i>29</i>
III. GESTIÓN Y OPERACIÓN.....	31
<i>Pregunta 6.....</i>	<i>31</i>
<i>Pregunta 7.....</i>	<i>32</i>
Pregunta 8.....	33
<i>Pregunta 9.....</i>	<i>36</i>
<i>Pregunta 10.....</i>	<i>39</i>
Pregunta 11.....	39
IV. GENERACIÓN DE INFORMACIÓN Y RENDICIÓN DE CUENTAS	42
<i>Pregunta 12.....</i>	<i>42</i>
<i>Pregunta 13.....</i>	<i>44</i>
<i>Pregunta 14.....</i>	<i>46</i>
<i>Pregunta 15.....</i>	<i>47</i>

V. ORIENTACIÓN Y MEDICIÓN DE RESULTADOS.....	50
<i>Pregunta 16</i>	50
<i>Pregunta 17</i>	51
<i>Pregunta 18</i>	56
<i>Pregunta 19</i>	58
<i>Pregunta 20</i>	62
ANÁLISIS DE FORTALEZAS, OPORTUNIDADES, DEBILIDADES Y AMENAZAS (FODA) Y RECOMENDACIONES DEL FISMDF	63
CONCLUSIONES.....	64
REFERENCIAS	66
ANEXOS	68
ANEXO 1. DESTINO DE LAS APORTACIONES EN EL MUNICIPIO O DEMARCACIÓN TERRITORIAL	68
ANEXO 2. CONCURRENCIA DE RECURSOS EN EL MUNICIPIO O DEMARCACIÓN TERRITORIAL.....	70
ANEXO 3. PROCESOS EN LA GESTIÓN Y OPERACIÓN DEL FISMDF EN EL MUNICIPIO O DEMARCACIÓN TERRITORIAL	72
ANEXO 4. RESULTADOS DE LOS INDICADORES ESTRATÉGICOS Y DE GESTIÓN DEL FISMDF	83
<i>MIR K016</i>	92
<i>Valoración de indicadores de la MIR K016</i>	94
<i>MIR K017</i>	95
<i>Valoración de indicadores de la MIR K017</i>	96
ANEXO 5. ANÁLISIS FODA Y RECOMENDACIONES DEL FISMDF.....	98
FICHA TÉCNICA DE EVALUACIÓN.....	100

GLOSARIO

Análisis de gabinete¹	Conjunto de actividades que involucra el acopio, la organización y la valoración de información concentrada en registros administrativos, documentos normativos, bases de datos, evaluaciones internas y/o externas y documentación pública.
Buenas prácticas²	Aquellas iniciativas innovadoras, que sean replicables, sostenibles en el tiempo y que han permitido mejorar y fortalecer la capacidad de gestión de los fondos.
Cuellos de botella³	Aquellas prácticas, procedimientos, actividades y/o trámites que obstaculizan procesos o actividades de las que depende el fondo para alcanzar sus objetivos.
Diagnóstico⁴	Documento de análisis que busca identificar el problema que se pretende resolver y detallar sus características relevantes, y de cuyos resultados se obtienen propuestas de atención.
Evaluación⁵	Análisis sistemático y objetivo de los programas presupuestarios y las políticas públicas, que tiene como finalidad determinar la pertinencia y el logro de sus objetivos y metas, así como su eficiencia, eficacia, calidad, resultados, impacto y sostenibilidad, en función del tipo de evaluación realizada.
Catálogo FAIS⁶	Listado de proyectos de infraestructura social básica y acciones sociales básicas que se pueden llevar a cabo con recursos del Fondo de Aportaciones para la Infraestructura Social, en sus dos componentes, FISE y FIS MDF, identificando la incidencia de estos en los indicadores de carencias sociales que define el CONEVAL para la medición multidimensional de la pobreza y del rezago social.

¹ Consejo Nacional de Evaluación de la Política de Desarrollo Social (CONEVAL) (s.f.). Guía para la evaluación de los fondos que integran el Ramo General 33. Disponible en: https://www.coneval.org.mx/Evaluacion/ERG33/Documents/Guia_Eval_FAF_RG33.pdf

² Secretaría de Hacienda y Crédito Público (SHCP) (2013). Informe Final de la Evaluación de los Procesos del Programa Presupuestario E003: "Administración de los Fondos Federales y Valores en Propiedad y/o Custodia del Gobierno Federal. Disponible en: <https://www.transparenciapresupuestaria.gob.mx/work/models/PTP/SED/Evaluaciones/CHPF2013/06e003ep13.pdf>

³ Consejo Nacional de Evaluación de la Política de Desarrollo Social (CONEVAL) (2017). Modelo de Términos de Referencia para la evaluación de procesos. Disponible en: https://www.coneval.org.mx/Evaluacion/MDE/Documents/TDR_Procesos.pdf

⁴ Secretaría de Desarrollo Social (SEDESOL) (mayo de 2009). *LINEAMIENTOS* generales para la elaboración de diagnósticos de cuyos resultados se obtienen propuestas de atención de Programas de Desarrollo Social. Disponible en: https://dof.gob.mx/nota_detalle.php?codigo=5089652&fecha=07/05/2009#:~:text=C2%B7%20Diagn%C3%B3stico%3A%20El%20documento%20de%20an%C3%A1lisis,se%20obtienen%20Propuestas%20de%20Atenci%C3%B3n

⁵ Consejo Nacional de Evaluación de la Política de Desarrollo Social (CONEVAL) (marzo 2021.). programa anual de Evaluación de los Programas Presupuestarios y Políticas Públicas de la Administración Pública Federal para el Ejercicio Fiscal 2021. Disponible en: https://www.coneval.org.mx/Evaluacion/NME/Documents/PAE_2021.pdf

⁶ Secretaría de Bienestar (enero de 2021). ACUERDO por el que se emiten los Lineamientos del Fondo de Aportaciones para la Infraestructura Social. Disponible en: https://www.dof.gob.mx/nota_detalle.php?codigo=5610339&fecha=26/01/2021

Guía del SRFT⁷	Guía de criterios para el reporte del ejercicio, destino y resultados de los recursos federales transferidos emitida por la Secretaría de Hacienda y Crédito Público.
Indicador estratégico⁸	Un indicador es estratégico cuando: mide el grado de cumplimiento de los objetivos de las políticas públicas y de los programas presupuestarios; contribuye a corregir o fortalecer las estrategias y la orientación de los recursos; incluye a los indicadores de Fin, Propósito y aquellos de Componentes que consideran subsidios, bienes y/o servicios que impactan directamente a la población o área de enfoque; e impacta de manera directa en la población o área de enfoque.
Indicador de gestión⁹	Un indicador es de gestión cuando: miden el avance y logro en procesos y actividades, es decir, sobre la forma en que los bienes y/o servicios públicos son generados y entregados; incluye los indicadores de Actividades y aquéllos de Componentes que entregan bienes y/o servicios para ser utilizados por otras instancias.
Meta¹⁰	Objetivo cuantitativo que se pretende alcanzar en un periodo determinado.
Sistema de Recursos Federales Transferidos de la SHCP (SRFT)¹¹	Aplicación electrónica para reportar la información sobre el ejercicio, destino, resultados obtenidos de la evaluación de los recursos federales transferidos, al cual hace referencia el artículo 85 de la Ley Federal de Presupuesto y Responsabilidad Hacendaria.
Matriz de Indicadores para Resultados¹²	Resumen de un programa en una estructura de una matriz de cuatro filas por cuatro columnas mediante la cual se describe el fin, el propósito, los componentes y las actividades, así como los

⁷ Secretaría de Hacienda y Crédito Público (SHCP) (abril de 2013). *LINEAMIENTOS* para informar sobre los recursos federales transferidos a las entidades federativas, municipios y demarcaciones territoriales del Distrito Federal, y de operación de los recursos del Ramo General 33. Disponible en: https://dof.gob.mx/nota_detalle.php?codigo=5297066&fecha=25/04/2013

⁸ Secretaría de Hacienda y Crédito Público (SHCP) (s.f.). *Guía para el diseño de indicadores estratégicos*. Disponible en: https://www.gob.mx/cms/uploads/attachment/file/154446/Guia_Indicadores.pdf

⁹ Secretaría de Hacienda y Crédito Público (SHCP) (s.f.). *Guía para el diseño de indicadores estratégicos*. Disponible en: https://www.gob.mx/cms/uploads/attachment/file/154446/Guia_Indicadores.pdf

¹⁰ Consejo Nacional de Evaluación de la Política de Desarrollo Social (CONEVAL) (2013). *Guía para la Elaboración de la Matriz de Indicadores para Resultados*. Disponible en: https://www.coneval.org.mx/Informes/Coordinacion/Publicaciones%20oficiales/GUIA_PARA_LA_ELABORACION_DE_MATRIZ_DE_INDICADORES.pdf

¹¹ Secretaría de Hacienda y Crédito Público (SHCP) (abril de 2013). *LINEAMIENTOS* para informar sobre los recursos federales transferidos a las entidades federativas, municipios y demarcaciones territoriales del Distrito Federal, y de operación de los recursos del Ramo General 33. Disponible en: https://dof.gob.mx/nota_detalle.php?codigo=5297066&fecha=25/04/2013

¹² Consejo Nacional de Evaluación de la Política de Desarrollo Social (CONEVAL) (2013). *Guía para la Elaboración de la Matriz de Indicadores para Resultados*. Disponible en: https://www.coneval.org.mx/Informes/Coordinacion/Publicaciones%20oficiales/GUIA_PARA_LA_ELABORACION_DE_MATRIZ_DE_INDICADORES.pdf

**Matriz de Inversión
para el Desarrollo
Social¹³**

indicadores, los medios de verificación y supuestos para cada uno de los objetivos.

Instrumento digital utilizado por los gobiernos locales para reportar la planeación de proyectos de obras y acciones con recursos del FAIS conforme al proceso y mecanismos establecidos en el Manual de operación MIDS e identificar la incidencia de los proyectos que realicen los gobiernos locales en los indicadores de situación de pobreza y rezago social.

Recomendaciones¹⁴

Sugerencias emitidas por el equipo evaluador derivadas de los hallazgos, debilidades, oportunidades y amenazas identificados en evaluaciones externas, cuyo propósito es contribuir a la mejora.

Trabajo de campo¹⁵

Estrategia de levantamiento de información mediante técnicas cualitativas como la observación directa, entrevistas estructuradas y semiestructuradas, grupos focales y la aplicación de cuestionarios, entre otros instrumentos que el equipo evaluador considere, sin descartar técnicas de análisis cuantitativo.

¹³ Secretaría de Bienestar (enero de 2021). ACUERDO por el que se emiten los Lineamientos del Fondo de Aportaciones para la Infraestructura Social. Disponible en:

https://www.dof.gob.mx/nota_detalle.php?codigo=5610339&fecha=26/01/2021

¹⁴ Consejo Nacional de Evaluación de la Política de Desarrollo Social (CONEVAL) (2017). Modelo de Términos de Referencia para la evaluación de procesos. Disponible en:

https://www.coneval.org.mx/Evaluacion/MDE/Documents/TDR_Procesos.pdf

¹⁵ Consejo Nacional de Evaluación de la Política de Desarrollo Social (CONEVAL) (2017). Modelo de Términos de Referencia para la evaluación de procesos. Disponible en:

https://www.coneval.org.mx/Evaluacion/MDE/Documents/TDR_Procesos.pdf

SIGLAS Y ACRÓNIMOS

Bienestar	Secretaría de Bienestar
CONEVAL	Consejo Nacional de Evaluación de la Política de Desarrollo Social
FAIS	Fondo de Aportaciones para la Infraestructura Social
FISE	Fondo de Infraestructura Social para las Entidades
FISMDF	Fondo de Aportaciones para la Infraestructura Social Municipal y de las Demarcaciones Territoriales del Distrito Federal
LCF	Ley de Coordinación Fiscal
LGCG	Ley General de Contabilidad Gubernamental
LFPRH	Ley Federal de Presupuesto y Responsabilidad Hacendaria
PAE	Programa Anual de Evaluación de los Programas Presupuestarios y Políticas Públicas de la Administración Pública Federal
MIR	Matriz de Indicadores para Resultados
MIDS	Matriz de Inversión para el Desarrollo Social
SRFT	Sistema de Recursos Federales Transferidos de la SHCP

INTRODUCCIÓN

En 1997 se adicionó el capítulo V denominado “*De los Fondos de Aportaciones Federales*” a la Ley de Coordinación Fiscal (LCF), el cual se instrumentó a partir del Presupuesto de Egresos de la Federación (PEF) para el ejercicio fiscal 1998 a través del Ramo General 33 “*Aportaciones Federales para Entidades Federativas y Municipios*”.

Actualmente, el Ramo General 33 se compone de ocho Fondos:

- Fondo de Aportaciones para la Nómina Educativa y Gasto Operativo (FONE);
- Fondo de Aportaciones para los Servicios de Salud (FASSA);
- Fondo de Aportaciones para la Infraestructura Social (FAIS);
- Fondo de Aportaciones para el Fortalecimiento de los Municipios y de las Demarcaciones Territoriales del Distrito Federal (FORTAMUN-DF);
- Fondo de Aportaciones Múltiples (FAM);
- Fondo de Aportaciones para la Educación Tecnológica y de Adultos (FAETA);
- Fondo de Aportaciones para la Seguridad Pública de los Estados y del Distrito Federal (FASP); y
- Fondo de Aportaciones para el Fortalecimiento de las Entidades Federativas (FAFEF).

Tal como se establece en el artículo décimo de los Lineamientos para informar sobre los recursos federales transferidos a las entidades federativas, municipios y demarcaciones territoriales del Distrito Federal, y de operación de los recursos del Ramo General 33, existe una dependencia coordinadora de cada Fondo.

En el caso del FAIS, este es coordinado por la Secretaría de Bienestar, y se destina al financiamiento de obras, acciones sociales básicas y a inversiones que beneficien directamente a población en pobreza extrema, localidades con alto o muy alto rezago social y Zonas de Atención Prioritaria (ZAP) (Ley de Coordinación Fiscal, 30 de enero de 2018).

Las obras y acciones que se realicen deben atender prioritariamente las carencias y rezago social identificadas en el Informe Anual sobre la situación de pobreza y rezago social, elaborado por la Secretaría de Bienestar, el cual permite identificar cuales indicadores son prioritarios de atender para mejorar el bienestar de las comunidades, procurando que sean compatibles con la preservación y protección del medio ambiente y que impulsen el desarrollo sostenible (Bienestar , 2021).

La orientación del ejercicio de los recursos del FAIS se establece en el artículo 33 de la LCF y está definida a partir de los componentes que integran el Fondo. El componente estatal del Fondo se opera a través del Fondo de Infraestructura Social para las Entidades (FISE), en el que sus recursos se utilizan para desarrollar obras y acciones que beneficien

preferentemente a la población de los municipios, demarcaciones territoriales y localidades que presenten mayores niveles de rezago social y pobreza extrema en la entidad.

En el ámbito municipal opera el Fondo de Aportaciones para la Infraestructura Social Municipal y de las Demarcaciones Territoriales del Distrito Federal (FISMDF); cuyos recursos se destinan a agua potable, alcantarillado, drenaje y letrinas, urbanización, electrificación rural y de colonias pobres, infraestructura básica del sector salud y educativo, mejoramiento de vivienda, así como de mantenimiento de infraestructura. En ambos componentes la aplicación de los recursos se realiza conforme a lo señalado en el catálogo de acciones emitido por Bienestar mediante el manual de usuario de la Matriz de Inversión para el Desarrollo Social (MIDS).

Respecto a la evaluación de los Fondos que integran el Ramo General 33, el artículo 49, fracción V de la LCF establece que:

El ejercicio de los recursos a que se refiere el presente capítulo, deberá sujetarse a la evaluación del desempeño en términos del artículo 110 de la Ley Federal de Presupuesto y Responsabilidad Hacendaria (LFPRH) y que los resultados del ejercicio de dichos recursos deberán ser evaluados, con base en indicadores, a fin de verificar el cumplimiento de los objetivos a los que se encuentran destinados los Fondos de Aportaciones Federales (FAF), incluyendo, en su caso, el resultado cuando concurren recursos de las entidades federativas, municipios o demarcaciones territoriales de la Ciudad de México” (Ley de Coordinación Fiscal, 30 de enero de 2018).

Asimismo, la Ley General de Contabilidad Gubernamental (LGCG) establece en su artículo 79, que la Secretaría de Hacienda y Crédito Público (SHCP) y el Consejo Nacional de Evaluación de la Política de Desarrollo Social (CONEVAL), en el ámbito de su competencia, enviarán al Consejo Nacional de Armonización Contable los criterios de evaluación de los recursos federales ministrados a las entidades federativas, los municipios y los órganos político-administrativos de las demarcaciones territoriales de la Ciudad de México, así como los lineamientos de evaluación que permitan homologar y estandarizar tanto las evaluaciones como los indicadores (LGCG, 30 de enero de 2018).

Por su parte, el Programa Anual de Evaluación 2022 (PAE22), establece en su numeral 64 que *“las evaluaciones a los Fondos de Aportaciones Federales que realicen las entidades federativas, los municipios o Alcaldías de la Ciudad de México, en el ámbito de sus atribuciones, se llevarán a cabo con independencia y de manera complementaria a las consideradas en el PAE22”* (CONEVAL, 2022); siendo este el caso de la Evaluación del Desempeño del Fondo de Aportaciones para la Infraestructura Social, componente Fondo de Aportaciones para la Infraestructura Social Municipal y de las Demarcaciones

Territoriales del Distrito Federal en la Alcaldía Álvaro Obregón de la Ciudad de México, correspondiente al ejercicio fiscal 2022.

Considerando lo anterior y, de conformidad con las atribuciones de la Dirección de Obras, se requirió la realización de la “Evaluación del Desempeño del Fondo de Aportaciones para la Infraestructura Social, componente Fondo de Aportaciones para la Infraestructura Social Municipal y de las Demarcaciones Territoriales del Distrito Federal en la Alcaldía Álvaro Obregón, 2022”.

OBJETIVOS DE LA EVALUACIÓN

Respecto de la evaluación, se plasman a continuación los objetivos generales y específicos que se considerarán en la *Evaluación del Desempeño del Fondo de Aportaciones para la Infraestructura Social, componente Fondo de Aportaciones para la Infraestructura Social Municipal y de las Demarcaciones Territoriales del Distrito Federal, en la Alcaldía Álvaro Obregón, 2022*.

OBJETIVO GENERAL

Evaluar el desempeño del FAIS en su componente Fondo de Aportaciones para la Infraestructura Social Municipal y de las Demarcaciones Territoriales del Distrito Federal, en la Alcaldía Álvaro Obregón de la Ciudad de México durante el Ejercicio Fiscal 2022, con la finalidad de mejorar la gestión, la operación, los resultados y la rendición de cuentas.

OBJETIVOS ESPECÍFICOS

1. Analizar la contribución, el destino y la concurrencia de las aportaciones destinadas al desarrollo de obras, acciones sociales básicas e inversiones que beneficien directamente a población en pobreza extrema, localidades con alto o muy alto rezago social y zonas de atención prioritaria en el municipio o demarcación territorial.
2. Analizar los procesos en la gestión y operación de las aportaciones en los municipios o demarcaciones territoriales, a fin de identificar los problemas o limitantes que obstaculizan la gestión del componente Fondo de Aportaciones para la Infraestructura Social Municipal y de las Demarcaciones Territoriales del Distrito Federal, así como las fortalezas y buenas prácticas que mejoren su capacidad de gestión en los municipios o demarcaciones territoriales.

3. Conocer el grado de sistematización de la información referente al ejercicio y resultados de la implementación de las aportaciones en los municipios o demarcaciones territoriales, así como los mecanismos de rendición de cuentas.
4. Analizar la orientación a resultados y el desempeño del componente Fondo de Aportaciones para la Infraestructura Social Municipal y de las Demarcaciones Territoriales del Distrito Federal.

ALCANCE

Evaluar el desempeño del Fondo de Aportaciones para la Infraestructura Social en su componente Fondo de Aportaciones para la Infraestructura Social Municipal y de las Demarcaciones Territoriales del Distrito Federal en la Alcaldía Álvaro Obregón, a través del análisis de gabinete con la información documentada y complementada con entrevistas a los responsables del Fondo en la Alcaldía, con la finalidad de retroalimentar el desempeño local del Fondo, la contribución, la gestión y la operación.

DESCRIPCIÓN ESPECÍFICA

Para cumplir con los objetivos de la Evaluación del Desempeño del Fondo de Aportaciones para la Infraestructura Social, componente Fondo de Aportaciones para la Infraestructura Social Municipal y de las Demarcaciones Territoriales del Distrito Federal en la Alcaldía Álvaro Obregón durante 2022, se realizó trabajo de gabinete, el cual implicó organizar, revisar y valorar la información del FISMDF, proporcionada por los responsables del componente en la Alcaldía Álvaro Obregón, a través de las Direcciones de Obras y de Administración. Asimismo, se realizó la búsqueda y acopio de información del FISMDF en fuentes públicas oficiales.

El trabajo de gabinete se complementó con una estrategia para el desarrollo de entrevistas vía presencial, con las personas servidoras públicas responsables del Fondo en la Alcaldía. Para determinar la cantidad de las entrevistas y el perfil de los entrevistados se tomó en cuenta la calidad y cantidad de la evidencia documental y de la gestión del Fondo en la Alcaldía.

A partir del trabajo de gabinete y de las entrevistas realizadas se aplicó y respondió el instrumento de evaluación, es decir, los *“Criterios Técnicos para la Evaluación del Desempeño del Fondo de Aportaciones para la Infraestructura Social, componente Fondo de Aportaciones para la Infraestructura Social Municipal y de las Demarcaciones Territoriales del Distrito Federal”* de los Términos de Referencia.

APARTADOS DE EVALUACIÓN Y METODOLOGÍA

La Evaluación se divide en 7 apartados y 20 preguntas de acuerdo con el Cuadro 1. “Apartados y preguntas de la evaluación” que se muestra a continuación:

Tabla 1. Apartados y preguntas de la Evaluación.

No.	Apartado	Preguntas	A*	B*	Total
I	Características del Fondo	-	-	-	-
II	Contribución y destino	1 a 5	2	3	5
III	Gestión y operación	6 a 11	3	3	6
IV	Generación de información y rendición de cuentas	12 a 15	2	2	4
V	Orientación y medición de resultados	16 a 20	5	0	5
VI	Análisis FODA y recomendaciones del FISMDF	-	-	-	-
VII	Conclusiones	-	-	-	-
TOTAL		-	-	-	20

A* Preguntas abiertas

B* Preguntas binarias

Fuente: CONEVAL.

EVALUACIÓN DEL DESEMPEÑO

Se plasman a continuación los resultados de la Evaluación por cada uno de los apartados, tal como sigue:

I. CARACTERÍSTICAS DEL FISMDF

Con base en la información proporcionada por las Áreas responsables de la gestión del Fondo en la Alcaldía Álvaro Obregón y de la identificada por el equipo evaluador en fuentes públicas oficiales, se constató que el objetivo del Fondo Federal revisado, fue *“La población que habita en las zonas de atención prioritaria urbanas, en las localidades con los dos mayores grados de rezago social de cada municipio o que se encuentra en situación de pobreza extrema reducen los rezagos en infraestructura social básica relacionada con las carencias de servicios básicos en la vivienda, calidad y espacios de la vivienda e infraestructura social”* (Matriz de indicadores para Resultados del FISMDF 2022); lo cual es concordante con lo que señala el artículo 33 de la Ley de Coordinación Fiscal (LCF).

Destaca en dicho tenor que, en los Lineamientos del Fondo de Aportaciones para la Infraestructura Social, se indica que *“los gobiernos locales y de las entidades federativas deberán utilizar los recursos del FAIS exclusivamente para el financiamiento de obras, acciones sociales básicas e inversiones que beneficien directamente a población en pobreza extrema, localidades con alto o muy alto grado de rezago social conforme a lo previsto en la LGDS y en ZAP urbanas y rurales”* (Bienestar, 2022).

Además, de que *“las obras y acciones deberán atender las necesidades de infraestructura básica identificadas mediante la consulta que se realice a la población que habite en los territorios donde se destinarán los recursos, particularmente de la población históricamente discriminada entre ellas: mujeres, personas con discapacidad, juventudes, población indígena y afroamericana así como las carencias y rezago social identificadas en el Informe Anual de Pobreza y Rezago Social, procurando que sean compatibles con la preservación y protección del medio ambiente y que impulsen el desarrollo sostenible”* (Bienestar, 2022).

En relación con lo anterior, se recalca que en el Manual de usuario y operación de la Matriz de Inversión para el Desarrollo Social, señala que *“la Secretaría de Bienestar es la encargada de coordinar las acciones que inciden en el bienestar de la población, el combate a la pobreza y el desarrollo humano, fomentando un mejor nivel de vida, en lo que el Ejecutivo Federal convenga con los gobiernos estatales y municipales, buscando en todo momento propiciar la simplificación de los procedimientos y el establecimiento de medidas de seguimiento y control, con la intervención de las dependencias y entidades de la Administración Pública Federal correspondientes, así como promover la construcción de*

obras de infraestructura y equipamiento para fortalecer el desarrollo e inclusión social, en coordinación con los gobiernos de las entidades federativas y municipales; así como de las organizaciones, conforme a lo establecido en el artículo 32 de la Ley Orgánica de la Administración Pública Federal” (Bienestar, 2022b).

En tenor de lo anterior, mediante el análisis realizado en el marco de la evaluación, se destaca que a la Alcaldía, le fueron asignados recursos mediante el *Fondo de Aportaciones para la Infraestructura Social* (FAIS) en su componente *Fondo de Aportaciones para la Infraestructura Social Municipal y de las Demarcaciones Territoriales del Distrito Federal* (FISMDF), para lo cual, en seguimiento al artículo 34 de la Ley de Coordinación Fiscal, se utilizó el siguiente procedimiento, de donde se destaca la fórmula de distribución de los recursos estatal.

$$F_{i,t} = F_{i,2013} + \Delta F_{2013,t}(0.8z_{i,t} + 0.2e_{i,t})$$

Donde:

$$z_{i,t} = \frac{x_{i,t}}{\sum_i x_{i,t}}$$

$$x_{i,t} = CPPE_t \frac{PPE_{i,T} - 1}{\sum_t PPE_{t,T}}$$

$$e_{i,t} = \frac{\frac{PPE_{i,T} - 1}{PPE_{i,T-1}}}{\sum_i \frac{PPE_{i,T-1}}{PPE_{i,T}}}$$

De donde, las variables de cálculo se definen de la siguiente manera:

$F_{i,t}$ = Monto del FAIS de la entidad i en el año t.

$F_{i,2013}$ = Monto del FAIS de la entidad i en 2013, en el caso del Distrito Federal dicho monto será equivalente a 686,880,919.32 pesos.

$\Delta F_{2013,t} = FAIS_t - \sum F_{i,2013}$ Donde $FAIS_t$ corresponde a los recursos del Fondo en el año de cálculo t.

$z_{i,t}$ = La participación de la entidad i en el promedio nacional de las carencias de la población en pobreza extrema más reciente publicada por el Consejo Nacional de Evaluación de la Política de Desarrollo Social al año t.

$CPPE_{i,t}$ = Número de carencias promedio de la población en pobreza extrema en la entidad i más reciente publicada por el Consejo Nacional de Evaluación de la Política de Desarrollo Social al año t.

$e_{i,t}$ = Participación del municipio o Alcaldía i, en la bolsa de recursos asignados por su eficacia en el abatimiento de la pobreza extrema;

$PPE_{i,T}$ = Población en Pobreza Extrema de la entidad i, de acuerdo con la información más reciente provista por el Consejo Nacional de Evaluación de la Política de Desarrollo Social; y

$PPE_{i,T-1}$ = Población en Pobreza Extrema de la entidad i, de acuerdo con la información inmediata anterior a la más reciente provista por el Consejo Nacional de Evaluación de la Política de Desarrollo Social.

Por lo que, utilizando la información estadística de pobreza extrema 2020 a nivel municipal, publicada por el Consejo Nacional de Evaluación de la Política de Desarrollo Social; la Secretaría de Bienestar emitió el *Acuerdo por el que se dan a conocer las variables y fuentes de información para el cálculo de la fórmula del Fondo de Aportaciones para la Infraestructura Social, y los porcentajes de participación que se asignará a cada entidad federativa, para efectos de la formulación anual del Proyecto de Presupuesto de Egresos de la Federación para el ejercicio fiscal 2022*. Resultando lo siguiente para la Ciudad de México:

Tabla 2. Variables del resultado en la fórmula de distribución.

$PPE_{i,t}$	$CPPE_{i,t}$	$\frac{x_{i,t}}{\sum_i x_{i,t}}$	$x_{i,t} = CPPE_t \frac{PPE_{i,T} - 1}{\sum_t PPE_{i,T}}$	$z_{i,t} = \frac{x_{i,t}}{\sum_i x_{i,t}}$
400.408	3.31616750914068	0.03709890505751560	0.12302618357642800	0.033839512451277

$F_{i,2013} =$	$F_{i,2013} =$	$0.8z_{i,t} + 0.2e_{i,t}$
686,880,919	$\Delta F_{2013,2022}$	0.030348732598776300

Por lo cual, el veinte de diciembre de 2021 se publicó en el Diario Oficial de la Federación el *“ACUERDO por el que se da a conocer a los gobiernos de las entidades federativas la distribución y calendarización para la ministración durante el ejercicio fiscal 2022, de los recursos correspondientes a los Ramos Generales 28 Participaciones a Entidades Federativas y Municipios y 33 Aportaciones Federales para Entidades Federativas y Municipios”*, en donde se establecieron los siguientes montos.

Tabla 3. Distribución FAIS Nacional y Ciudad de México.

Componente	Nacional	Ciudad de México
FISE	11,433,075,675	232,174,504
FISMDF	82,887,934,150	1,683,227,289
Total FAIS	94,321,009,825	1,915,401,793

Fuente: ACUERDO por el que se da a conocer a los gobiernos de las entidades federativas la distribución y calendarización para la ministración durante el Ejercicio Fiscal 2022, de los recursos correspondientes a los Ramos Generales 28, Participaciones a Entidades Federativas y Municipios y; 33, Aportaciones Federales para Entidades Federativas y Municipios.

Posteriormente, una vez publicado el Presupuesto de Egresos de la Federación 2022, y en apego a la Ley de Coordinación Fiscal, el Gobierno de la Ciudad de México hizo lo propio y publicó la metodología para la distribución porcentual del Fondo de Aportaciones para la Infraestructura Social Municipal y de las Demarcaciones Territoriales del Distrito Federal (FISMDF), en apego al *Convenio para acordar la metodología, fuentes de información, mecanismos de distribución y acciones para operar el FISMDF*, firmado el veintiuno de enero de dos mil veintidós.

En tal tenor el veintisiete de enero de dos mil veintidós, se publicó en la Gaceta Oficial de la Ciudad de México el *Acuerdo por el que se dan a conocer la Fórmula, Variables, Fuentes de Información, Metodología y Distribución que corresponde a las Demarcaciones Territoriales del Gobierno de la Ciudad de México respecto del Fondo para la Infraestructura Social Municipal y de las demarcaciones territoriales del Distrito Federal* (Hoy Ciudad de México), para el Ejercicio Fiscal 2022.

Tabla 4. Distribución FISMDF en Ciudad de México y Alcaldía Álvaro Obregón 2022.

Componente	Ciudad de México	Alcaldía Álvaro Obregón
FISMDF	1,683,227,289	139,458,811

Fuente: Elaboración propia con base en el Acuerdo antes referido.

Sobre lo anterior, se apreció que la Secretaría de Administración y Finanzas del Gobierno de la Ciudad de México, recibió de la Tesorería de la Federación (TESOFE) de la Secretaría de Hacienda y Crédito Público (SHCP), la totalidad de los recursos que le fueron asignados en el Fondo por 1,915 millones de pesos (que incluye componente FISE y FISMDF), de los cuales en el componente FISMDF se asignaron a la Ciudad de México 1,683 millones de pesos, del cual a la Alcaldía Álvaro Obregón le fueron asignados 139 millones de pesos.

La evolución del presupuesto del FISMDF asignado a la demarcación territorial, respecto del monto nacional ha tenido la siguiente evolución:

Tabla 5. Comparativo histórico de la evolución presupuestal FISMDF 2019-2022 (Nacional contra Alcaldía Álvaro Obregón).

Ejercicio [1]	FISMDF nacional [2]	FISMDF Alcaldía Álvaro Obregón [3]	% respecto al FISMDF nacional [4] = [3]/[2]*100
2022	\$82,887,934,150	\$139,458,811	0.17%
2021	\$74,502,914,612	\$77,160,802	0.10%
2020	\$75,447,093,368	\$78,330,083	0.10%

2019	\$73,098,787,411	\$73,529,399	0.10%
------	------------------	--------------	-------

Fuente: Acuerdo por el que se da a conocer a los Gobiernos de las Entidades Federativas la Distribución y Calendarización para la Ministración durante el Ejercicio Fiscal 2021, de los Recursos Correspondientes a los Ramos Generales 28 Participaciones a Entidades Federativas y Municipios y; 33 Aportaciones Federales para Entidades Federativas y Municipios, de los ejercicios 2019, 2020, 2021 y 2022. Y Convenio para acordar la metodología, fuentes de información, mecanismos de distribución y acciones para operar el FISMDF, de los ejercicios 2019, 2020, 2021 y 2022.

Acorde con la publicación de los montos, en el Reporte de Cuenta Pública de la Alcaldía, se ejercieron recursos por 146 millones de pesos, tal como sigue:

Tabla 6. Relación de montos en reporte de Cuenta Pública de la Alcaldía Álvaro Obregón.

Fondo	Aprobado	Modificado	Ejercido
25P620 FAIS Original de la URG	87,546,569	87,526,026	87,526,026
25P623 FAIS Líquida de Recursos adicionales a la principal	0	51,897,670	51,897,670
25P624 FAIS Líquida de interés de recursos adicionales de principal	0	6,597,165	6,597,165
Total	87,546,569	146,020,862	146,020,862

Fuentes: Informe de Cuenta Pública 2022 de la Alcaldía Álvaro Obregón. Cifras sin datos decimales, por lo que pueden no coincidir con el total debido al redondeo.

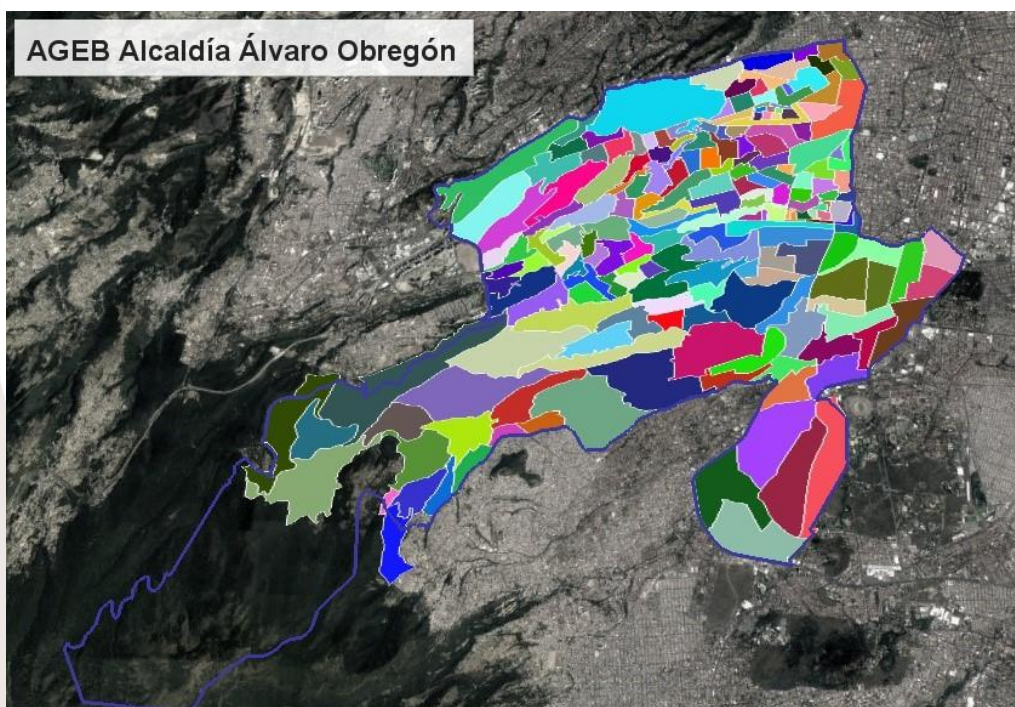
Tal como se aprecia, a la Alcaldía Álvaro Obregón inicialmente se le aprobó un monto de 87 millones de pesos y se ampliaron y se ejercieron más de 146 millones de pesos, mismos que al 31 de diciembre de 2022 fueron comprometidos. Es decir, se tuvo una diferencia del 167% al contrastar los recursos aprobados contra los ejercidos

Por otro lado, dichos recursos tuvieron por objeto el reducir el rezago social y la pobreza, de donde se destaca el *Informe anual sobre la situación de pobreza y rezago social 2022*, en donde se refirió que la población de la Ciudad de México ascendió a 9,209,944 de personas; de las cuales, 3,009,394 se encontraron en situación de pobreza, lo que representó el 32.7% del total. Además, se identificó una Zona de Atención Prioritaria (ZAP) rural y 2,431 ZAP urbanas.

De lo anterior, para el caso de la Alcaldía Álvaro Obregón se registraron 273,657 personas en pobreza, esto es, el 36% de la población que habita en la demarcación territorial. Lo cual quiere decir que, en términos porcentuales, la Alcaldía presenta mayores niveles de pobreza que la entidad federativa. Asimismo, destaca que en lo que respecta a las ZAP urbanas, el *Informe* indica que existen 199, y no se registraron ZAP rurales.

Cabe destacar que las AGEB que forman parte de la Alcaldía, son en su totalidad ZAP urbanas, como se muestra en la siguiente imagen:

Mapa 1. AGEB de la Alcaldía Álvaro Obregón.



FUENTE: Elaboración con base en información proporcionada por la Alcaldía Álvaro Obregón, utilizando la herramienta Google Earth.

En cuanto a las carencias relacionadas con la vivienda, la Alcaldía presentó un 5.3% de carencia por calidad y espacios en la vivienda; donde aproximadamente 389 viviendas tienen pisos de tierra, 436 techos de material endeble, 778 con muros de material endeble, y 8,132 viviendas presentaron condiciones de hacinamiento.

Por otra parte, la carencia de servicios básicos en la vivienda ascendió a un porcentaje de 3.5%; donde aproximadamente 1,862 viviendas registraron no contar con servicio de acceso al agua, 3,323 no tenían drenaje, 40 sin electricidad y 132 sin chimenea (para las viviendas que usan leña o carbón para cocinar).

En resumen y con relación con lo anteriormente expuesto, se apreció que la Alcaldía Álvaro Obregón, destinó recursos del FISMDF del ejercicio fiscal 2022 por 146 millones de pesos al pago de 7 proyectos que benefician directamente a la población que habita en Zonas de Atención Prioritaria (ZAP) urbanas. Importe que significó el 100% de los recursos disponibles, por lo que cumplió con el 30% determinado como mínimo para invertirse en dichas zonas mediante la fórmula contemplada en los *Lineamientos del Fondo de Aportaciones para la Infraestructura Social*.

Es por lo anterior, que para la gestión y operación del FISMDF en la demarcación territorial, la Alcaldía operó los diversos procedimientos y funciones a cargo de la Dirección General de Administración y de la Dirección General de Obras y Desarrollo Urbano; ya que ambas

áreas participan en diversas tareas o actividades en el marco de los procesos de Asignación, Ejercicio, Seguimiento, Monitoreo y Evaluación, y Transparencia y Rendición de Cuentas. En este último también se encuentra involucrada la Oficina de la Alcaldesa, a través de la Coordinación de Transparencia y Protección de Datos.

En cuanto a la lógica vertical de la MIR 2022, se comprobó que existe consistencia entre los proyectos registrados en la MIDS y los objetivos establecidos en la Ley de Coordinación Fiscal, ya que las obras y acciones financiadas con recursos del Fondo se encuentran comprendidas en los rubros establecidos en dicha ley y corresponden a proyectos previstos en el Catálogo FAIS. Por lo que contribuyen al cumplimiento de los objetivos a nivel componente y propósito de la MIR Federal del Fondo.

Las obras e inversiones beneficiaron directamente a la población que habita en las ZAP urbanas en los rubros de Infraestructura básica del sector educativo y Urbanización y fueron reportadas mediante el Sistema de Recursos Federales Transferidos (SRFT) en los indicadores de: *“Porcentaje de proyectos complementarios registrados en la MIDS”*, *“Porcentaje de Proyectos de Contribución Directa registrados en la MIDS”* y *“Porcentaje de otros proyectos registrados en la MIDS”*.

Del análisis realizado, **no se apreció que la Alcaldía haya destinado recursos del FISMDF del Ejercicio Fiscal 2022, al Programa de Desarrollo Institucional Municipal y de las Demarcaciones Territoriales del Distrito Federal (PRODIMDF), ni destinó para el pago de gastos indirectos, en cumplimiento a los establecido en la Ley de Coordinación Fiscal; asimismo, se constató que los recursos fueron destinados a las acciones que se encuentran previstas en el catálogo señalado en los Lineamientos del Fondo de Aportaciones para la Infraestructura Social.**

También se verificó que la Alcaldía Álvaro Obregón, Ciudad de México **no realizó obras bajo la modalidad de administración directa con recursos del FISMDF del Ejercicio Fiscal 2022, y no destinó recursos del FISMDF para adquisiciones, arrendamientos y servicios.**

Respecto de la evaluación a los procesos de gestión y operación del Fondo, la Alcaldía se apegó a la normatividad en la materia, generando la evidencia documental correspondiente que permite el logro de sus objetivos y la transparencia de los recursos públicos asignados.

De lo anterior, se exponen los resultados observados junto con el detalle de información, así como sugerencias y recomendaciones en el marco de la Evaluación del Desempeño del Fondo de Aportaciones para la Infraestructura Social Municipal y de las Demarcaciones Territoriales del Distrito Federal (FISMDF), donde se contemplaron las veinte preguntas agrupadas en 5 apartados: I Características del Fondo; II Contribución y destino; III Gestión y operación; IV Generación de información y rendición de cuentas; y, V Orientación y medición de resultados.

II. CONTRIBUCIÓN Y DESTINO

PREGUNTA 1

1. La demarcación territorial cuenta con documentación en la que se identifique un diagnóstico de las necesidades a las que los recursos del FISMDF pueden contribuir a atender, donde:
 - a) Se establecen las causas y efectos de las necesidades.
 - b) Se cuantifican las necesidades.
 - c) Se identifica la ubicación territorial donde se presentan las necesidades.
 - d) Se define un plazo para la revisión y actualización de la documentación.
 - e) Se integra la información en un solo documento.

Criterios de Valoración:

Nivel	Criterios
1	La documentación tiene una o dos de las características establecidas en la pregunta.
2	La documentación tiene tres de las características establecidas en la pregunta.
3	La documentación tiene cuatro de las características establecidas en la pregunta.
4	La documentación tiene todas las características establecidas en la pregunta.

Respuesta: Sí, con evidencia nivel 2.

La Alcaldía Álvaro Obregón proporcionó los Formatos de Programación Base 2022 de los Pp K016 “Rehabilitación y mantenimiento de la infraestructura pública” y K017 “Acciones de obras y servicios para la regeneración de barrios”. Así como dos archivos editables denominados “Diseño de la Matriz de Indicadores”, correspondientes a los citados Programas. Estos documentos fueron revisados por el equipo evaluador, y aunque la información no está integrada en un solo documento, en conjunto, su contenido cumple con las características siguientes:

La información relativa al Pp K016 **establece las causas y efectos de las necesidades**; dado que el apartado “Árbol de problemas” del *Diseño de la Matriz de Indicadores* señala que las causas de la problemática central de “falta de mantenimiento y rehabilitación en la infraestructura pública” son: la falta de presupuesto para cubrir las necesidades y demandas; el vandalismo; usuarios indiferentes con los espacios públicos; infraestructura de los espacios públicos sin planes de mantenimiento anterior; y la desarticulación entre niveles de autoridad. Así mismo, que entre los efectos que conlleva, se encuentran: el deterioro en las instalaciones; el deterioro en la infraestructura pública; instalaciones con grafitis y poca iluminación.

La información relativa al Pp K017 también **establece las causas y efectos de las necesidades**; dado que el apartado “Árbol de problemas” del *Diseño de la Matriz de Indicadores* señala que las causas de la problemática central de “falta de mantenimiento y rehabilitación en los centros de abasto populares y/o mercados populares” son las mismas que se mencionan para el Pp K016. Mientras, que entre los efectos que conlleva, se encuentran: el deterioro en las instalaciones; el deterioro en la infraestructura de los mercados; instalaciones con grafitis y poca iluminación en los mercados.

En ninguno de los documentos de los dos Pp **se cuantifican las necesidades** en su totalidad; puesto que, si bien en el apartado de *Población objetivo o de enfoque* de la Programación base 2022 de ambos Pp se hace referencia a la población local (residente) y a la población flotante (visitante), a los grupos vulnerables y al 100% de los usuarios de diversos tipos de infraestructura pública, y en el apartado de *Diagnóstico general* se señala que “de las 72 mil luminarias existentes en la Alcaldía, alrededor de 15 mil se encuentran apagadas o requieren mantenimiento. Por otro lado, existen 35 mil toneladas de cascajo almacenadas en espacios irregulares sin que se cuente a la fecha, con un lugar de disposición final, además de que los vecinos tiran alrededor de 30 m³ de este material. El 100 por ciento de los espacios públicos que se encuentran en la Alcaldía se encuentran deteriorados y vandalizados, por lo que es necesario recuperarlos para que los vecinos puedan contar con espacios de recreación y esparcimiento”, no se presentan cifras adicionales que hagan referencia a la totalidad del mantenimiento y rehabilitación en la infraestructura pública requeridos.

Así también, en el apartado de *Diagnóstico* del *Diseño de la Matriz de Indicadores* del Pp K016 se indica que “se realizó un levantamiento de luminarias que actualmente no funcionan, obteniendo en el censo un total de 12,252 luminarias fuera de servicio”; y en este mismo documento se manifestó que la magnitud del problema remite a “la población local (residente) como a la flotante (visitante)” destacando que el número de habitantes en la Alcaldía asciende a 759,137. En el mismo documento relativo al Pp K017, se establece que la magnitud del problema consiste en el “100% de los mercados populares y/o centros de abasto populares”; y, en el *Programa de Gobierno Alcaldía Álvaro Obregón 2021-2024* se refieren cifras relativas a la infraestructura educativa, la vivienda, la red hidráulica y drenaje, y de los principales indicadores socioeconómicos de la Alcaldía en 2020. No obstante, dado que la problemática central de ambos programas está planteada como la ausencia de una solución, en lugar de definirla como una necesidad que requiere de intervención por parte de la Alcaldía Álvaro Obregón; a razón de las consideraciones antes expuestas no se cuenta con datos ni métricas específicas donde se plasme la cuantificación, debido a la falta de identificación específica.

Por otra parte, si bien en el documento *Diseño de la Matriz de Indicadores* del Pp K017 se menciona que “actualmente la Alcaldía Álvaro Obregón, tiene registro de aproximadamente 61 tiros clandestinos, que son constantes y recurrentes, que se encuentran en prácticamente 6 colonias y la media de recolección ronda en las 84 toneladas”; **no se cuenta con documentación adicional donde se identifique la ubicación territorial por localidad donde se presentan el resto de las necesidades.**

Dado que los documentos denominados *Diseño de la Matriz de Indicadores* no se encuentran formalizados, tampoco se define un **plazo para la revisión y actualización** de la documentación diagnóstica de los Pp K016 y K017.

Adicionalmente, se identificó que el *Programa de Gobierno Alcaldía Álvaro Obregón 2021-2024* retoma información del *Informe anual sobre la situación de pobreza y rezago social para el ejercicio fiscal 2022 de las entidades, municipios y demarcaciones territoriales del país*, elaborado por la Secretaría de Bienestar; no obstante, esta información **no se integra en el apartado de Diagnóstico** de los documentos denominados *Diseño de la Matriz de Indicadores* de los Pp K016 y K017.

PREGUNTA 2

2. La entidad federativa cuenta con criterios documentados para distribuir las aportaciones a las demarcaciones territoriales y tienen las siguientes características:
 - a) Los criterios se encuentran integrados en un solo documento.
 - b) Son del conocimiento de las dependencias responsables (normativas y operativas) del fondo.
 - c) Están estandarizados, es decir, son utilizados por las dependencias responsables (normativas y operativas) del fondo.
 - d) Están definidos plazos para la revisión y actualización de los criterios.

Criterios de Valoración:

Nivel	Criterios
1	Los criterios para distribuir las aportaciones están documentados y tienen una de las características establecidas en la pregunta.
2	Los criterios para distribuir las aportaciones están documentados y tienen dos de las características establecidas en la pregunta.
3	Los criterios para distribuir las aportaciones están documentados y tienen tres de las características establecidas en la pregunta.
4	Los criterios para distribuir las aportaciones están documentados y tienen todas las características establecidas en la pregunta.

Respuesta: Sí, con evidencia nivel 4.

Se cuenta con criterios documentados de la distribución de las aportaciones a la Alcaldía; los criterios **se encuentran integrados** en el *Acuerdo por el que se dan a conocer la Fórmula, Variables, Fuentes de Información, Metodología y Distribución que corresponde a las demarcaciones territoriales del Gobierno de la Ciudad de México respecto del Fondo para la Infraestructura Social Municipal y de las Demarcaciones Territoriales del Distrito Federal (hoy Ciudad de México) para el Ejercicio Fiscal 2022.*

Dichos criterios **son del conocimiento del personal responsable** de la operación de los Pp K016 y K017, en la Dirección de Administración de la Alcaldía (Área normativa) y en la Dirección de Obras (Área operativa del Fondo).

Por ser un documento de aplicación general para todas las demarcaciones de la Ciudad de México, los criterios **se encuentran estandarizados**. Así también, los considerandos del *Acuerdo* señalan que “*las entidades federativas, de acuerdo a lo establecido en el [...] artículo 35 de la Ley de Coordinación Fiscal, previo convenio con la Secretaría de Bienestar, calcularán las distribuciones del Fondo para la Infraestructura Social Municipal y de las Demarcaciones Territoriales del Distrito Federal (FISMDF) correspondientes a sus municipios y demarcaciones territoriales, debiendo publicarlas en sus respectivos órganos oficiales de difusión a más tardar el 31 de enero del ejercicio fiscal aplicable, así como la fórmula y su respectiva metodología, justificando cada elemento*”; por lo que se puede establecer que los criterios son consistentes con los objetivos del Fondo y que el plazo definido para la su revisión y actualización es anual.

PREGUNTA 3

- 3. La demarcación territorial documenta el destino de las aportaciones y está desagregado por las siguientes categorías:**
- a) Población beneficiada: en pobreza extrema (hombres y mujeres), localidades con alto o muy alto nivel de rezago social y en Zonas de Atención Prioritarias.**
 - b) Tipos de proyectos por rubro de gasto mencionados en el Catálogo FAIS.**
 - c) Modalidades por tipo de proyecto.**
 - d) Incidencia de los proyectos: obras directas o complementarias.**
 - e) Distribución geográfica al interior de la entidad o municipios.**
 - f) Programa de Desarrollo Institucional Municipal y de las Demarcaciones Territoriales del Distrito Federal (PRODIMDF).**
 - g) Gastos indirectos.**

Criterios de Valoración:

Nivel	Criterios
1	El destino está documentado y se encuentra desagregado en una o dos de las categorías establecidas en la pregunta.
2	El destino está documentado y se encuentra desagregado en tres o cuatro de las categorías establecidas en la pregunta.
3	El destino está documentado y se encuentra desagregado en cinco o seis de las categorías establecidas en la pregunta.
4	El destino está documentado y se encuentra desagregado en todas las categorías establecidas en la pregunta.

Respuesta: Sí, con evidencia nivel 4.

La demarcación territorial documenta el destino de las aportaciones a través de la MIDS. Dado que todas las obras fueron ejecutadas en Zonas de Atención Prioritarias (ZAP Urbanas), **se exentó la Acreditación de pobreza extrema, por lo que la población beneficiada no se encuentra desagregada** por pobreza extrema, ni por localidades con alto o muy alto nivel de rezago social. No obstante, la MIDS sí requiere registrar la población diferenciada por hombres y mujeres, lo cual se constató en los reportes del Monitor de la MIDS, proporcionados por la AAO, del cual el detalle de la población se encuentra en el **Anexo 1** del presente entregable.

En el reporte particular de cada proyecto, se observó que las aportaciones se registran en la MIDS considerando los **tipos de proyectos** por rubro de gasto mencionados en el Catálogo FAIS; así también, de acuerdo con las **modalidades por tipo de proyecto**.

Adicionalmente, en el campo “Tipo de contribución del Proyecto” del apartado *Identificación del proyecto*, de la MIDS, se señaló la **incidencia de los 7 proyectos: los cuales constaron de una obra directa y 6 complementarias**.

Así también, en el campo que da respuesta a la pregunta: “¿En qué AGEB se encuentra la población beneficiaria?”, se indicaron las Áreas Geoestadísticas Básicas (AGEBs) que comprende la **distribución geográfica** al interior de la Alcaldía, y se registraron tanto las coordenadas geográficas como el domicilio donde se realizaría el proyecto.

Respecto a las dos últimas características a evaluar en este punto, sobre el Programa de Desarrollo Institucional Municipal y de las Demarcaciones Territoriales del Distrito Federal (**PRODIMDF**), el personal entrevistado tanto de la Dirección de Administración como de la Dirección de Obras, manifestaron que **no se firmó el convenio PRODIMDF, ni se registraron proyectos con fuentes de financiamiento concurrentes en el ejercicio evaluado**.

De acuerdo con la información de la Cuenta Pública del ejercicio fiscal 2022, tampoco se programaron gastos **indirectos** con recursos del FISMDF.

Finalmente, de acuerdo con el personal de la Alcaldía Álvaro Obregón, no se ejercieron recursos provenientes del Programa BANOBRAS-FAIS en el ejercicio fiscal evaluado.

Cabe destacar que la Alcaldía remitió las plantillas de reportes de gasto trimestral y de avances de indicadores del FAIS cargados en el SRFT. De acuerdo con estos reportes, la Alcaldía registró:

- 2 proyectos en el numerador del indicador “Porcentaje de proyectos complementarios registrados en la MIDS” y
- 5 proyectos en el numerador del indicador “Porcentaje de Proyectos de contribución directa registrados en la MIDS”.

Dicha situación es incongruente con la incidencia de los proyectos registrada en la MIDS (1 directa y 6 complementarias); por lo cual, se sugiere se analice dicha situación a efecto de establecer controles necesarios para la planeación y adecuado reporte de los avances realizados en los indicadores en las diversas plataformas utilizadas.

PREGUNTA 4

4. ¿Existe consistencia entre la documentación en la que se identifique un diagnóstico de las necesidades sobre el financiamiento de obras, acciones sociales básicas e inversiones, y el destino de las aportaciones en la demarcación territorial?

Respuesta:

Como se mencionó anteriormente, en los documentos denominados “Diseño de la Matriz de Indicadores” y en la *Programación base 2022* de los Pp K016 y K017; así como en el *Programa de Gobierno Alcaldía Álvaro Obregón 2021-2024*, se señala la presencia de diversas carencias sociales, características poblacionales y de infraestructura.

Derivado del análisis de las estadísticas incorporadas en estos documentos, el equipo evaluador identificó que hay relación entre necesidades en la demarcación territorial y destino de los recursos en los 8 rubros del FISDMF, en las proporciones que se aprecian en la siguiente tabla:

Tabla 7. Relación de rubros contra el destino de los recursos FISDMF.

Rubro FISDMF	Variable/ necesidad	Alcaldía Álvaro Obregón
Infraestructura básica del sector educativo Mejoramiento de vivienda Infraestructura básica del sector salud	Población con al menos una carencia social	50%

Rubro FISMDF	Variable/ necesidad	Alcaldía Álvaro Obregón
Infraestructura básica del sector educativo	<i>Población de 15 años o más analfabeta</i>	1.57 %
Infraestructura básica del sector educativo	<i>Población de 15 años o más sin primaria completa</i>	18.95 %
Infraestructura básica del sector educativo	Porcentaje de la población de 15 años o más que cuenta con educación básica	38.1%
Infraestructura básica del sector educativo	Porcentaje de la población de 15 años o más que cuenta con educación media superior	26.5%
Infraestructura básica del sector educativo	Porcentaje de la población de 15 años o más que cuenta con educación superior	33%
Infraestructura básica del sector educativo	Porcentaje de la población de 15 años o más sin estudios	2.1%
Infraestructura básica del sector educativo	Número de Centros de Atención y Cuidado Infantil (CACIs)	21
Infraestructura básica del sector educativo	Número de escuelas de educación preescolar	260
Infraestructura básica del sector educativo	Número de escuelas de educación primaria	249
Infraestructura básica del sector educativo	Número de escuelas de educación secundaria	96
Infraestructura básica del sector educativo	Número de escuelas de educación media superior	57
Infraestructura básica del sector educativo	Número de escuelas de educación superior	26
Infraestructura básica del sector educativo	Número de centros de estudios	2
Mejoramiento de vivienda	Ocupantes en viviendas sin drenaje ni excusado	0.04 %
Mejoramiento de vivienda	<i>Ocupantes en viviendas sin energía eléctrica</i>	0.03 %
Mejoramiento de vivienda	<i>Ocupantes en viviendas sin agua entubada</i>	0.20 %
Mejoramiento de vivienda	Viviendas con algún nivel de hacinamiento	15.25 %
Mejoramiento de vivienda	<i>Ocupantes en viviendas con piso de tierra</i>	0.54 %
Mejoramiento de vivienda	Índice de marginación	60.487
Mejoramiento de vivienda	Grado de marginación	Muy bajo
Mejoramiento de vivienda	Habitantes con drenaje a cielo abierto que descargan en barrancas	350,000
Mejoramiento de vivienda	Manzanas con Índice de Desarrollo Social muy bajo	930

Rubro FISMDF	Variable/ necesidad	Alcaldía Álvaro Obregón
Mejoramiento de vivienda	Manzanas con Índice de Desarrollo Social bajo	1,144
Mejoramiento de vivienda	Manzanas con Índice de Desarrollo Social medio	1,020
Mejoramiento de vivienda	Índice de Desarrollo Social	0.81
Mejoramiento de vivienda	Promedio de personas que ocupan cada vivienda	3.45
Infraestructura básica del sector salud	Personas que cuentan con algún servicio de salud	569,455
Agua potable	Porcentaje de viviendas con agua entubada	95.6%
Agua potable	Cobertura del servicio de agua potable	100%
Alcantarillado Drenaje y Letrinas	<i>Porcentaje de viviendas con drenaje y servicio sanitario</i>	99.7%
Electrificación	<i>Porcentaje de viviendas con energía eléctrica</i>	99.8%
Electrificación	Número de luminarias existentes en la Alcaldía	72,000
Electrificación	Número de luminarias apagadas o que requieren mantenimiento	15,000
Urbanización	Porcentaje de viviendas con tinaco	81.3%
Urbanización	Porcentaje de viviendas con cisterna o aljibe	31.8%
Urbanización	Toneladas de cascajo almacenadas en espacios irregulares	35,000
Urbanización	Porcentaje de espacios públicos de recreación y esparcimiento deteriorados y vandalizados	100%
Urbanización	Número de guarderías	12
Urbanización	Número de centros sociales	32
Urbanización	Número de centros interactivos	27
Urbanización	Número de centros de artes y oficios	5
Urbanización	Número de centros deportivos	5
Urbanización	Número de módulos deportivos	86
Urbanización	Número de parques	246
Urbanización	Número de parques lineales	2
Urbanización	Número de parques de bolsillo	49
Urbanización	Número de <i>skate parks</i>	1
Urbanización	Número de gimnasios al aire libre	157
Urbanización	Número de gimnasios cubiertos	6

Rubro FIS MDF	Variable/ necesidad	Alcaldía Álvaro Obregón
Urbanización	Número de parques acuáticos	2
Urbanización	Número de albercas	5

Fuente: Elaboración propia acorde con el Manual de usuario y operación de la MIDS 2022.

Programa de Gobierno 2021 – 2024, Alcaldía Álvaro Obregón.

Programación base 2022 de los Pp K016 y K017.

“Diseño de la Matriz de Indicadores” de los Pp K016 y K017.

Nota: Algunas variables pueden ser clasificadas en más de un rubro del Catálogo FAIS.

Ahora bien, las necesidades atendidas a través del Pp K016, mediante los proyectos financiados con recursos del FIS MDF, fueron las siguientes:

Tabla 8. Relación de proyectos FIS MDF.

Clave del proyecto FIS MDF	Rubro FIS MDF	Variable identificada/ necesidad que atiende
130563	Urbanización	Pavimentación
130657	Infraestructura básica del sector educativo	Porcentaje de la población de 15 años o más sin estudios Número de escuelas de educación preescolar Número de escuelas de educación primaria Número de escuelas de educación secundaria
130834	Urbanización	Porcentaje de espacios públicos de recreación y esparcimiento deteriorados y vandalizados
131956	Urbanización	Porcentaje de espacios públicos de recreación y esparcimiento deteriorados y vandalizados Número de centros de artes y oficios Número de centros sociales Número de centros interactivos
133054	Urbanización	Número de centros deportivos Número de módulos deportivos
133059	Urbanización	Número de parques lineales Número de parques de bolsillo
133070	Urbanización	Pavimentación

Fuente: Elaboración propia con base en los reportes MIDS 2022.

Con base en las estadísticas halladas en los documentos que contienen elementos diagnósticos se encontró que existen, al menos, 13 necesidades que no están siendo atendidas con los proyectos, a saber: ocupantes en viviendas con piso de tierra, habitantes con drenaje a cielo abierto que descargan en barrancas, manzanas con Índice de Desarrollo Social muy bajo, manzanas con Índice de Desarrollo Social bajo, manzanas con Índice de Desarrollo Social medio, toneladas de cascajo almacenadas en espacios irregulares, número

de guarderías, número de parques, número de *skate parks*, número de gimnasios al aire libre, número de gimnasios cubiertos, número de parques acuáticos y número de albercas¹⁶.

Así como un rubro que está siendo financiado y no se encuentra en los documentos diagnósticos: **pavimentación**. No obstante, durante la etapa de entrevistas de la evaluación, se constató que el registro en la MIDS de los proyectos con clave 130563 y 133070 no tuvieron observaciones, lo cual da cuenta de que los proyectos se encuentran focalizados al área de enfoque objetivo del FIS MDF.

Las causas que explican esta disparidad entre la cuantificación de necesidades y la ejecución de proyectos son: 1) que los elementos diagnósticos no se encuentran en un solo documento, generando como consecuencia que 2) no se cuente con una periodicidad establecida para su actualización, y 3) que la demanda ciudadana es el criterio utilizado por la Alcaldía para priorizar los proyectos que se ejecutan¹⁷.

Sin embargo, tomando en cuenta que la demarcación territorial ejerció el 100% de los recursos asignados mediante el Fondo, se considera que las necesidades no atendidas, pueden ser contempladas en la programación de proyectos en ejercicios subsecuentes.

De manera concordante y como se señala en la **pregunta 6**, se hace patente que la canalización de las demandas a través del CESAC y del SUAC, se distingue como una buena práctica en términos de participación ciudadana.

La información plasmada en el campo **“¿Cómo se consideró el Informe Anual de Pobreza publicado por Bienestar para la planeación de este proyecto?”** es la misma para los **7 proyectos**. Lo cual constituye un área de oportunidad para la operación del Fondo en la Alcaldía, en términos de que este campo puede utilizarse para especificar la relación entre necesidades e inversión realizada.

PREGUNTA 5

5. ¿Se ejecutaron obras, acciones sociales básicas o inversiones con recursos del FIS MDF en concurrencia con otras fuentes de financiamiento? Las fuentes de financiamiento pueden ser:
- Recursos federales
 - Recursos estatales
 - Recursos de otros municipios o demarcaciones territoriales
 - Otros recursos, por ejemplo: empresas privadas, comunidad, organizaciones (desagregado por cada una de las fuentes)

¹⁶ Las variables de carácter descriptivo que no se relacionan con necesidades no se consideraron en el ejercicio comparativo.

¹⁷ Esto último se describe a detalle en las **preguntas número 6 y 10**.

Respuesta:

Durante la etapa de entrevistas, el personal entrevistado, tanto de la Dirección de Administración como de la Dirección de Obras, manifestó que no se realizaron proyectos con concurrencia de recursos y mencionaron desconocer los motivos.

De lo anterior, al momento de revisar acciones con concurrencia se constató que, en los reportes del Monitor de la plataforma MIDS, no se desprenden elementos que permitan hablar de concurrencias. El análisis específico sobre dicho tema se presenta en la **pregunta 12.**

III. GESTIÓN Y OPERACIÓN

Como parte del análisis documental, así como de los resultados comentados en las entrevistas de trabajo, se plantean a continuación, el análisis realizado dentro de la etapa de Gestión y Operación, por cada una de las preguntas consistentes en la Evaluación del presente apartado.

PREGUNTA 6

6. Identificar y describir los procesos en la gestión y operación del FISMDF, así como la o las áreas, puestos y sus responsabilidades en cada etapa del proceso.

Respuesta:

Con objeto de identificar y describir los procesos involucrados en la gestión y operación del FISMDF, se realizó una revisión documental de gabinete y se establecieron análisis a partir de información brindada y del resultado de diversas entrevistas, del cual en reunión de trabajo con los distintos servidores públicos involucrados en los diferentes procesos del Fondo, se concluyó con la elaboración y diseño de los diagramas de flujo de los procesos identificados en los documentos normativos del FAIS en su componente FISMDF, mismos que pueden ser consultados en el **Anexo 3**.

Como resultado del análisis, se observa que existe consistencia entre los distintos procesos sustantivos y adjetivos involucrados en la gestión y operación del Fondo en la Alcaldía Álvaro Obregón, del cual, en el *Manual Administrativo de la Alcaldía Álvaro Obregón* de enero de 2020, se establecieron las atribuciones y funciones con objeto de delimitar las diferentes acciones, procesos y procedimientos involucrados en las diferentes áreas. De esta forma, se considera que la Alcaldía dispone de un documento normativo en donde se faculta a las Direcciones de Obras¹⁸, de Finanzas¹⁹ y a las Coordinaciones de Transparencia e Información Pública²⁰ **y del Centro de Servicios y Atención Ciudadana**²¹, ambas, de la Oficina de la Alcaldesa, para ejecutar las actividades que realizan en el marco de dichos procesos.

Cabe señalar que, en entrevista, los servidores públicos manifestaron que el Manual Administrativo de la Alcaldía Álvaro Obregón, se encuentra en proceso de actualización, situación que fue promovida para atender de manera más eficiente y eficaz las gestiones de los programas y con ello el atender con mayor celeridad las peticiones ciudadanas; de lo

¹⁸ Manual Administrativo 2020, p. 126.

¹⁹ *Ibid.*, p. 108.

²⁰ *Ibid.*, p. 48.

²¹ *Ibid.*, p. 52.

cual, se sugiere el seguir impulsando dicha actualización hasta su conclusión a efecto de incidir positivamente en el fortalecimiento del Sistema de Control Interno Institucional de la Alcaldía Álvaro Obregón y, de esta manera, resulte en un documento en donde se plasman acciones y procedimientos específicos actualizados y vigentes acorde con el marco normativo.

En tenor de todo lo anteriormente mencionado y del análisis documental, se advirtió que la distribución de las actividades y la coordinación entre las Direcciones de Administración y de Obras es adecuada para la gestión del FISMDF, toda vez que los servidores públicos conocen y delimitan su ámbito de actuación y en la ejecución de las acciones, ambas áreas favorecen la comunicación para la gestión eficiente de los asuntos.

En lo que respecta al análisis a nivel de personal, se observó que las tareas de registro de proyectos y su seguimiento se encuentran concentradas en un servidor público, adscrito a la Dirección de Obras, situación que puede en algún momento generar un cuello de botella, por lo cual, se deben considerar tramos de control y acciones específicas en dicha dirección a efecto de que se continúen realizando las acciones de manera adecuada.

Por otro lado, se identificaron buenas prácticas en el proceso de Monitoreo y Evaluación, que tienen que ver con la canalización de las demandas recibidas a través de las plataformas CESAC y SUAC, de esta manera se cuenta con mecanismos de recepción de las peticiones ciudadanas y las cuales se encuentran sistematizadas.

La información detallada de los procesos de Asignación, Ejercicio, Seguimiento, Monitoreo y Evaluación, y de Transparencia y Rendición de Cuentas, así como los diagramas de flujo correspondientes, se pueden consultar en el **Anexo 3** de este documento.

PREGUNTA 7

- 7. La demarcación territorial cuenta con mecanismos documentados para la planeación de los proyectos financiados con recursos del FISMDF y tienen las siguientes características:**
- a) Cuentan con la identificación y priorización de las necesidades diferenciadas de la población en cada localidad.**
 - b) Están estandarizados, es decir, son utilizados por todas las áreas responsables.**
 - c) Los proyectos resultantes del proceso de planeación se encuentran sistematizados en una base de datos y/o disponibles en un sistema informático.**
 - d) Son claros, suficientes y están actualizados.**

Criterios de Valoración:

Nivel	Criterios
1	Los mecanismos para la planeación de los proyectos están documentados y tienen una de las características establecidas en la pregunta.
2	Los mecanismos para la planeación de los proyectos están documentados y tienen dos de las características establecidas en la pregunta.
3	Los mecanismos para la planeación de los proyectos están documentados y tienen tres de las características establecidas en la pregunta.
4	Los mecanismos para la planeación de los proyectos están documentados y tienen todas las características establecidas en la pregunta.

Respuesta: Sí, con evidencia nivel 3.

Durante la etapa de entrevistas, la Dirección de Obras proporcionó la base de datos del *Grado de Rezago Social por AGEB urbana, nacional 2010*, la cual se utiliza como mecanismo para la planeación de los proyectos financiados con recursos del FISMDF.

Dicha base describe 16 variables que componen el índice de rezago social, para las 198 AGEB en que se subdivide la demarcación territorial. Sin embargo, **no se describió la manera en que dicha información estadística se utiliza para la identificación y priorización** de las necesidades a atender y no se plasman claramente las necesidades diferenciadas de la población, por lo que no se puede afirmar que el mecanismo se encuentra **estandarizado**, es decir, que sea utilizado por todas las Áreas involucradas en el proceso de planeación.

Los proyectos resultantes del proceso de planeación se encuentran **disponibles en el sistema** denominado MIDS, en apego a los *Lineamientos FAIS 2022*. Mismos que son **claros, suficientes y están actualizados**.

Adicionalmente, durante la etapa de entrevistas, **el personal de la Alcaldía manifestó no contar con manuales de procedimientos, sistemas o documentos institucionales adicionales** al *Manual Administrativo 2020*, donde se establezcan las actividades que componen el mecanismo de planeación. Lo cual representa un **área de oportunidad, para estandarizar los procesos**.

PREGUNTA 8

- 8. La demarcación territorial cuenta con mecanismos documentados para verificar que las transferencias de las aportaciones se hacen de acuerdo con lo programado y tienen las siguientes características:**
- a) **Permiten verificar que las ministraciones se realizan de acuerdo con el calendario.**
 - b) **Están estandarizados, es decir, son utilizados por todas las áreas responsables.**

- c) La información derivada de la verificación de las transferencias está sistematizada, es decir, se encuentra en bases de datos y disponible en un sistema informático.
- d) Están actualizados.

Criterios de Valoración:

Nivel	Criterios
1	Los mecanismos para verificar que las transferencias se realizan de acuerdo con lo programado están documentados y tienen una de las características establecidas en la pregunta.
2	Los mecanismos para verificar que las transferencias se realizan de acuerdo con lo programado están documentados y tienen dos de las características establecidas en la pregunta.
3	Los mecanismos para verificar que las transferencias se realizan de acuerdo con lo programado están documentados y tienen tres de las características establecidas en la pregunta.
4	Los mecanismos para verificar que las transferencias se realizan de acuerdo con lo programado están documentados y tienen todas las características establecidas en la pregunta.

Respuesta: Sí, con evidencia nivel 4.

De conformidad con el *ACUERDO por el que se da a conocer a los gobiernos de las entidades federativas la distribución y calendarización para la ministración durante el ejercicio fiscal 2022, de los recursos correspondientes a los Ramos Generales 28 Participaciones a Entidades Federativas y Municipios y 33 Aportaciones Federales para Entidades Federativas y Municipios*, publicado en el Diario Oficial de la Federación el 20 de diciembre de 2021, en el cual se establece una distribución mensual para la Ciudad de México por concepto de FAIS de \$1,915,401,793 (Mil novecientos quince millones cuatrocientos un mil setecientos noventa y tres pesos), de los cuales corresponden: al FISE \$232,174,504 (Doscientos treinta y dos mil ciento setenta y cuatro mil quinientos cuatro pesos) y, por concepto de FISMDF \$1,683,227,289 (Un mil seiscientos ochenta y tres millones doscientos veintisiete mil doscientos ochenta y nueve pesos).

Por lo que, acorde con la distribución relacionada a proyectos a las Alcaldías correspondería a los montos del FISMDF, del cual, durante el 2022, tuvo ministraciones mensuales por los montos siguientes:

Tabla 9. Relación de montos por ministración durante 2022.

Mes	Monto
Enero	\$168,322,729
Febrero	\$168,322,729
Marzo	\$168,322,729

Mes	Monto
Abril	\$168,322,729
Mayo	\$168,322,729
Junio	\$168,322,729
Julio	\$168,322,729
Agosto	\$168,322,729
Septiembre	\$168,322,729
Octubre	\$168,322,728
TOTAL	\$1,683,227,289

Fuente: FONDO III. Fondo de Aportaciones para la Infraestructura Social Municipal y de las Demarcaciones Territoriales del Distrito Federal (FISMDF) 2022.

Asimismo, en dicho acuerdo se establece en su artículo Quinto que la distribución y calendarización de las ministraciones de los recursos de los fondos de aportaciones federales se realiza en el marco del Capítulo V de la Ley de Coordinación Fiscal y que los recursos se ministrarán por la Secretaría de Hacienda y Crédito Público, conforme a las fechas que para cada mes se establecen en el Calendario de Fechas de Pago, en donde se establece a FAIS, con las fechas siguientes:

Tabla 10. Calendario de fechas de pago FAIS 2022.

Mes	Pago
Enero	31
Febrero	28
Marzo	31
Abril	29
Mayo	31
Junio	30
Julio	29
Agosto	31
Septiembre	30
Octubre	31

Fuente: Ramo General 33 Aportaciones Federales para Entidades Federativas y Municipios Calendario de fechas de pago 2022.

Asimismo, es de referir que en el “Acuerdo por el que se dan a conocer la Fórmula, Variables, Fuentes de Información, Metodología y Distribución que corresponde a las Demarcaciones Territoriales del Gobierno de la Ciudad de México respecto del Fondo para la Infraestructura Social Municipal y de las demarcaciones territoriales del Distrito Federal,

(Hoy Ciudad de México), para el Ejercicio Fiscal 2022” publicado en la Gaceta de la Ciudad de México, el 27 de enero de 2022, en su artículo quinto se establece:

“[...]

QUINTO.- En atención a lo establecido en el último párrafo del artículo 35 de la Ley de Coordinación Fiscal y en el “Convenio”, se publica el calendario de fechas de pago que durante 2021 la Federación realizará a las entidades federativas respecto de los recursos del Fondo de Aportaciones para la Infraestructura Social (FAIS), el cual se encuentra contenido en el ARTÍCULO QUINTO del “Acuerdo”: [...]

[...]”(sic)

Con esto se manifiesta el compromiso del traspaso de recursos de la Federación a la entidad Federativa de la Ciudad de México, por lo que se puede afirmar que el mecanismo se encuentra **estandarizado**, es decir, es conocido y utilizado por las Áreas responsables.

Asimismo, es de señalar que en el “Acuerdo por el que se dan a conocer la Fórmula, Variables, Fuentes de Información, Metodología y Distribución que corresponde a las Demarcaciones Territoriales del Gobierno de la Ciudad de México respecto del Fondo para la Infraestructura Social Municipal y de las demarcaciones territoriales del Distrito Federal, (Hoy Ciudad de México), para el Ejercicio Fiscal 2022” publicado en la Gaceta de la Ciudad de México, el 27 de enero de 2022, se establece:

“[...]

Sexto.- El ejercicio de los recursos que las demarcaciones territoriales realicen de la asignación estimada en el paso 7 del numeral CUARTO del presente Acuerdo, conforme a la normatividad local aplicable, estarán en función de las ministraciones que, con cargo al Fondo de Aportaciones para la Infraestructura Social (FAIS), realice la Federación a la Ciudad de México, así como de sus compromisos de pago debidamente justificados con relación a las funciones a su cargo.

[...]”(sic)

De este modo se hace fehaciente que las Alcaldías no reciben las ministraciones, sino que es la Ciudad de México la receptora; y, corresponde a la Alcaldía el realizar y tramitar los compromisos de pago debidamente justificados para la utilización de los recursos que les fueron asignados. Situación que fue confirmada en la etapa de entrevistas.

Finalmente, se puede decir que el mecanismo está **sistematizado y actualizado**, ya que la ministración de recursos se realiza a través del sistema de pagos que maneja la propia Secretaría de Finanzas.

PREGUNTA 9

9. La demarcación territorial cuenta con mecanismos documentados para dar seguimiento al ejercicio de las aportaciones y tienen las siguientes características:

- a) Permiten identificar si los recursos se ejercen de acuerdo con lo establecido en la normatividad.
- b) Están estandarizados, es decir, son utilizados por todas las áreas responsables.
- c) La información derivada del seguimiento del ejercicio de las aportaciones se encuentra sistematizada, es decir, disponible en bases de datos y/o en un sistema informático.
- d) Están actualizados.

Criterios de Valoración:

Nivel	Criterios
1	Los mecanismos para dar seguimiento al ejercicio de las aportaciones están documentados y tienen una de las características establecidas en la pregunta.
2	Los mecanismos para dar seguimiento al ejercicio de las aportaciones están documentados y tienen dos de las características establecidas en la pregunta.
3	Los mecanismos para dar seguimiento al ejercicio de las aportaciones están documentados y tienen tres de las características establecidas en la pregunta.
4	Los mecanismos para dar seguimiento al ejercicio de las aportaciones están documentados y tienen todas las características establecidas en la pregunta.

Respuesta: Sí, con evidencia nivel 4.

De acuerdo con los *Lineamientos FAIS 2022*, la Matriz de Inversión para el Desarrollo Social (MIDS) es la plataforma digital para para planear la ejecución del gasto, reportar la planeación de proyectos de obras y acciones con recursos del FAIS y dar seguimiento del uso del FAIS conforme a lo que establece el artículo 48 de la LCF.

Por tanto, el seguimiento al ejercicio de las aportaciones a través de la MIDS permite identificar que **los recursos se ejercen de acuerdo con lo establecido en la normatividad.**

En este sentido, con base en la carátula de la cédula de verificación y supervisión de obra proporcionada por el personal de la Alcaldía, el equipo evaluador pudo constatar que se llevó a cabo el registro trimestral de las cédulas de verificación y seguimiento de los 7 proyectos planeados en la MIDS.

De acuerdo con las capturas de proyectos FIS MDF en la MIDS, proporcionados por la Alcaldía, el calendario de ejecución de los proyectos fue el siguiente:

Tabla 11. Relación de las fechas de inicio-fin contra captura en MIDS.

Clave del proyecto FIS MDF	Fecha de captura del proyecto	Fecha de Inicio	Fecha de Fin
130563	23/05/2022	01/06/2022	15/12/2022

Clave del proyecto FISMDF	Fecha de captura del proyecto	Fecha de Inicio	Fecha de Fin
130657	23/05/2022	01/06/2022	15/12/2022
130834	23/05/2022	01/06/2022	15/12/2022
131956	23/05/2022	01/06/2022	15/12/2022
133054	23/05/2022	01/06/2022	15/12/2022
133059	23/05/2022	01/06/2022	15/12/2022
133070	23/05/2022	01/06/2022	15/12/2022

Fuente: Elaboración propia con base en las capturas de proyectos FISMDF en la MIDS.

De lo cual y tal como se plasma en la tabla, se observa que la captura de los 7 proyectos se realizó en la misma fecha y con anterioridad al inicio de la obra, lo cual da cuenta de una adecuada planeación.

Por otro lado, se presentó la carátula que muestra que se cargaron las cédulas de seguimiento y verificación de los 7 proyectos registrados, lo que hizo posible verificar que se cargaron en la MIDS de acuerdo con el calendario de ejecución programado, y que éstas contaron con la firma electrónica del enlace.

En relación con el uso que se le da a la información generada, se constató que se utiliza en las actividades de planeación y presupuestación del Fondo, puesto que, de conformidad con los *Lineamientos FAIS 2022*, la Alcaldía prioriza la inversión en aquellas localidades que no han sido beneficiadas con recursos del Fondo en ejercicios anteriores.²² Sobre lo cual, es de señalar que en los Lineamientos no se señalan el periodo que debe transcurrir entre la inversión ejercida en una localidad y la siguiente inversión, situación que representa un área de oportunidad para el Fondo, a efecto que la Secretaría de Bienestar considere el definir un criterio sobre el periodo que debe transcurrir entre la inversión ejercida en una localidad y la siguiente inversión, así como los rubros de gasto que pueden ser subsecuentes, en su caso.

Por lo anterior, la información derivada del seguimiento del ejercicio de las aportaciones está **sistematizada**, ya que se puede consultar en la propia MIDS, mecanismo que se considera **estandarizado y actualizado**. Sin embargo, toda vez que la plataforma MIDS es administrada por la Secretaría de Bienestar, se sugiere el implementar mecanismos de control y documentación a efecto de que se cuente con evidencia documental, de las etapas de carga y registro de la información en la plataforma MIDS, en sus diferentes etapas.

²² El análisis correspondiente se presenta en la **pregunta 12**.

PREGUNTA 10

10. ¿Las personas servidoras públicas involucradas en la operación del FIS MDF recibieron capacitación sobre la normatividad y operación del FAIS y su componente FIS MDF durante el ejercicio fiscal evaluado?

Respuesta:

El personal encargado de la operación del FIS MDF en la Alcaldía recibió capacitación en los temas de: *Planeación de Proyectos del Fondo de Aportaciones para la Infraestructura Social (FAIS) 2022, Seguimiento de Proyectos del FAIS 2022: Participación social y cédulas de verificación, evaluación multidimensional de la pobreza, obras de beneficio colectivo y no colectivo, y acreditación de beneficio a población en pobreza extrema*, durante agosto y septiembre de 2022, tanto en la modalidad presencial como a distancia (virtual).

Lo anterior se verificó mediante la revisión de la convocatoria para los eventos de capacitación, del programa de capacitación para la planeación del Fondo de Aportaciones para la Infraestructura Social (FAIS) 2022, de la presentación proporcionada durante la etapa de entrevistas de la evaluación, de la *Guía del llenado de anexos para el reporte de la participación social en el Fondo Para La Infraestructura Social Municipal y de las Demarcaciones Territoriales del Distrito Federal (FIS MDF) 2022* y de la *Guía para el llenado de las Cédulas de Verificación y Seguimiento de Obra en el Fondo de Aportaciones para la Infraestructura Social 2022*.

Sin embargo, durante la etapa de entrevistas el personal de la Alcaldía señaló que la calidad de la capacitación no fue adecuada para el proceso de enseñanza aprendizaje y resultó de poca utilidad en términos de los contenidos, asimismo, derivado de los pocos lugares ofertados, la totalidad del personal involucrado en los procesos del Fondo no pudo ser capacitado. Por lo que dicha situación representa un área de oportunidad a fin de mejorar la eficiencia y eficacia en la gestión de la Alcaldía Álvaro Obregón.

PREGUNTA 11

11. ¿Cuáles son los retos en la gestión y operación del FIS MDF en el municipio o demarcación territorial?

Respuesta:

Por otra parte, en la gestión del Fondo -específicamente en el procedimiento de asignación- los retos de la Alcaldía tienen que ver con la **conurrencia de recursos** para potenciar los alcances del FAIS. Lo anterior, en términos de que la cláusula décima tercera del *Convenio*

para acordar la metodología, fuentes de información, mecanismo de distribución del Fondo para la Infraestructura Social Municipal y de las Demarcaciones Territoriales del Distrito Federal, y acciones para la planeación, operación y seguimiento del Fondo de Aportaciones para la Infraestructura Social, que forma parte del Ramo general 33 “Aportaciones federales para entidades federativas y municipios” que suscriben por una parte, el Ejecutivo Federal a través de la Secretaría de Bienestar y, por otra parte, el Ejecutivo de la Ciudad de México, señala a la letra que: “con el objeto de potenciar los alcances del FAIS, la Entidad y sus demarcaciones territoriales, deberán priorizar la realización de los proyectos en concurrencia con otros recursos federales, estatales, municipales y de las demarcaciones territoriales, dando cumplimiento a la normatividad aplicable, con el objeto de llevar a cabo los proyectos que impacten directamente en la reducción de la pobreza extrema y el rezago social”.

En este sentido, el equipo evaluador, con base en el Listado Estatal de Programas y Acciones de Desarrollo Social 2018, identificó 4 programas de la Ciudad de México, que tienen complementariedad potencial con los rubros del FISMDF, a saber:

- Programa Mejoramiento Barrial y Comunitario,
- Programa Vivienda en Conjunto,
- Programa Mejoramiento de Vivienda,
- Programa Ollin Callan, para las Unidades Habitacionales.

Así también, como resultado de la revisión del Listado CONEVAL de Programas y Acciones Federales de Desarrollo Social 2022, se hallaron al menos 6 programas que podrían tener concurrencia con el FISMDF:

Tabla 12. Listado de programas y acciones con posible concurrencia de recursos.

Institución	Programa
SEP	Programa de mantenimiento e infraestructura física educativa
SEP	La Escuela es Nuestra
SEDATU	Programa de Vivienda Social
SEDATU	Programa para Regularizar Asentamientos Humanos
SEDATU	Programa de Mejoramiento Urbano (PMU)
SEMARNAT	Agua Potable, Drenaje y Tratamiento

Fuente: Elaboración propia con base en el listado CONEVAL de Programas y Acciones Federales de Desarrollo Social 2022.

Por otro lado, en términos de los recursos humanos, los retos que derivaron del análisis realizado por el equipo evaluador a los procesos del FISMDF en la Alcaldía, están relacionados con los proyectos que podrían realizarse con el PRODIMDF, el cual tiene “la finalidad de fortalecer el marco jurídico y organizacional, la operatividad del municipio o

demarcación territorial, así como la promoción de la participación ciudadana”. *Lineamientos FAIS 2022*. Ya que dentro de los tipos de proyectos que se pueden financiar a través del PRODIMDF se encuentra, entre otros, la “creación y actualización de la normatividad municipal”. Esta tipología **da cabida a la elaboración de manuales de procedimientos que pueden ayudar al personal que se incorpora a la Dirección de Obras a reducir la curva de aprendizaje** que supone la planeación, ejecución y seguimiento de los proyectos de obra.

En relación con las condiciones sociodemográficas de la demarcación territorial, se considera un reto el que la Alcaldía “es la tercera Alcaldía con mayor población (759,137 habitantes), superada sólo por Iztapalapa (1,835,486) y Gustavo A. Madero (1,173,351)” *Programa de Gobierno de la Alcaldía Álvaro Obregón 2021-2024*.

En lo que respecta al proceso de Transparencia, el personal de la Dirección de Obras y de la Dirección de Administración, manifestaron en entrevista que las solicitudes se hacen llegar por parte de la Oficina de la Alcaldesa, a través de su Coordinación de Transparencia e Información Pública.

Adicionalmente, durante la etapa de entrevistas, el personal manifestó que no se han identificado retos en la gestión y operación del FISDMDF, por lo que no existe documentación al respecto.

Sin embargo, debido a que la subclasificación de los proyectos en los que se recibió la inversión en materia de urbanización fue distinta entre ambos ejercicios, no se considera un incumplimiento a lo establecido en los *Lineamientos FAIS 2022*.

Por otra parte, como puede observarse, los proyectos de 2022 concentraron varias acciones del mismo rubro dentro de un mismo proyecto y, por tanto, se georreferenciaron a un conjunto de AGEB, lo cual constituye una **buena práctica** a consideración del equipo evaluador, en términos de que la labor de seguimiento se hace menos ardua.

En lo referente al destino de los recursos, la información debe registrarse en el SRFT, por lo cual se solicitó a la Alcaldía, las plantillas de reportes de gasto trimestral y de avances de indicadores del FAIS cargados en dicho sistema. De acuerdo con estos reportes, la demarcación registró 2 proyectos en el numerador del indicador *“Porcentaje de proyectos complementarios registrados en la MIDS”* y 5 proyectos en el numerador del indicador *“Porcentaje de Proyectos de contribución directa registrados en la MIDS”*, **lo cual es incongruente con la incidencia de los proyectos registrada en la MIDS: 1 directa y 6 complementarias.**

Cabe referir que de acuerdo con lo manifestado en la etapa de entrevistas realizadas a la Coordinadora de Avance Físico y Financiero; el Coordinador de Análisis y Opinión Técnica; el Jefe de Unidad Departamental de Análisis y Programación; todos ellos adscritos a la Dirección de Obras; así como al personal administrativo de la Dirección de Recursos Materiales, Abastecimientos y Servicios, perteneciente a la Dirección General de Administración de la Alcaldía Álvaro Obregón, el Área que participa en la sistematización de la información de la información es la Dirección de Obras.

El personal responsable de dicho proceso fue capacitado por la Secretaría de Bienestar, de lo cual el detalle y análisis específico se plasman en la **pregunta 10**.

Adicionalmente, se cuenta con bases de datos donde se captura la información de las demandas sistematizadas a través del **CESAC y el SUAC**. Lo cual constituye una buena práctica en la Alcaldía.

PREGUNTA 13

13. La demarcación territorial reporta información para monitorear el desempeño del FISDMF con las siguientes características:

- a) **Homogénea, es decir, que permite su comparación con base en los preceptos de armonización contable.**
- b) **Desagregada (granularidad de acuerdo con la Guía de Criterios para el Reporte del ejercicio, destino y resultados de los recursos federales transferidos), es decir, con el detalle suficiente sobre el ejercicio, destino y resultados.**

- c) **Completa (cabalidad de acuerdo con la Guía de Criterios para el Reporte del ejercicio, destino y resultados de los recursos federales transferidos), es decir que incluya la totalidad de la información solicitada.**
- d) **Congruente, es decir, que esté consolidada y validada de acuerdo con el procedimiento establecido en la normatividad aplicable.**
- e) **Actualizada, de acuerdo con la periodicidad definida en la normatividad aplicable.**

Criterios de Valoración:

Nivel	Criterios
1	La información que reporta la entidad o municipio tiene una o dos de las características establecidas en la pregunta.
2	La información que reporta la entidad o municipio tiene tres de las características establecidas en la pregunta.
3	La información que reporta la entidad o municipio tiene cuatro de las características establecidas en la pregunta.
4	La información que reporta la entidad o municipio tiene todas las características establecidas en la pregunta.

Respuesta: Si, con evidencia nivel 4.

La Alcaldía contó con información para monitorear el desempeño del FISDMF, en términos de que remitió las plantillas de reportes de gasto trimestral del programa FAIS del cual refirió que correspondieron a los informes cargados en el SRFT; lo cual da cuenta de que, en cumplimiento de la Ley Federal de Presupuesto y Responsabilidad Hacendaria y la Ley de Coordinación Fiscal, la información es **homogénea**, es decir, permite su comparación con base en los preceptos de armonización contable (momento contable, ciclo de los recursos).

Así también, remitió **los reportes de avances de indicadores comprometidos y reportados en dicha plataforma de la SHCP**, con lo que se pudo constatar que la información para monitorear el desempeño está **completa y desagregada** en términos de resultados de acuerdo con la *Guía de Criterios para el Reporte del ejercicio, destino y resultados de los recursos federales transferidos* y los *Lineamientos para informar sobre los recursos federales transferidos a las entidades federativas, municipios y demarcaciones territoriales del Distrito Federal y de operación de los recursos del Ramo General 33* (Lineamientos RFT).

Se cuenta con una propuesta de MIR de los Pp K016 y K017; y la Alcaldía publica trimestralmente en la Gaceta Oficial de la CDMX, los Avisos por los cuales se da a conocer el Informe de acciones realizadas con recursos de origen federal (FAIS), con lo que se pudo verificar que la Alcaldía cuenta con información **congruente y actualizada**.

PREGUNTA 14

14. La dependencia responsable del FISMDF y las áreas involucradas en su operación en la demarcación territorial cuentan con mecanismos de transparencia y rendición de cuentas, y tienen las siguientes características:

- a) Los documentos normativos del fondo están actualizados y son públicos, es decir, disponibles en páginas electrónicas oficiales.
- b) La información para monitorear el desempeño del fondo está actualizada y es pública, es decir, disponible en páginas electrónicas oficiales.
- c) En su caso, los informes de evaluaciones del FAIS y/o su componente FISMDF están disponibles en páginas electrónicas oficiales.
- d) Se cuenta con procedimientos para recibir y dar trámite a las solicitudes de acceso a la información acorde con lo establecido en la normatividad aplicable.

Criterios de Valoración:

Nivel	Criterios
1	Los mecanismos de transparencia y rendición de cuentas documentados tienen una de las características establecidas en la pregunta.
2	Los mecanismos de transparencia y rendición de cuentas documentados tienen dos de las características establecidas en la pregunta.
3	Los mecanismos de transparencia y rendición de cuentas documentados tienen tres de las características establecidas en la pregunta.
4	Los mecanismos de transparencia y rendición de cuentas documentados tienen todas las características establecidas en la pregunta.

Respuesta: Sí, con evidencia nivel 4.

En cuanto a los mecanismos de **transparencia**, se identificó que los documentos normativos del Fondo están actualizados y son públicos, y se encuentran disponibles en la página del Diario Oficial de la Federación y en el sitio oficial de la Secretaría de Bienestar:

- Para los Lineamientos FAIS 2022: https://www.dof.gob.mx/nota_detalle.php?codigo=5641245&fecha=25/01/2022#gsc.tab=0
- Para el convenio FAIS BIENESTAR-CDMX: <https://www.gob.mx/bienestar/documentos/12370>
- Para los Lineamientos SRFT: https://dof.gob.mx/nota_detalle.php?codigo=5297066&fecha=25/04/2013#gsc.tab=0

- Asimismo, la información para monitorear el desempeño del Fondo está actualizada y se encuentra disponible en la página de Transparencia Presupuestaria de la SHCP: <https://www.transparenciapresupuestaria.gob.mx/Programas>

Durante la etapa de entrevistas, el personal manifestó que, de acuerdo con el proceso de “Transparencia y Rendición de cuentas”, el responsable de recibir las solicitudes de información es la Coordinación de Transparencia e Información Pública (CTIP)²³, adscrita a la Oficina de la Alcaldesa.

En cuanto a la atención, la CTIP turna las solicitudes a las Áreas competentes al interior de la Alcaldía, sin que se hayan establecido los medios y plazos para su atención en algún manual de procedimiento.

Por otra parte, de conformidad con el artículo 70 de la LGTAIP, la Alcaldía cumple con las obligaciones de transparencia comunes, lo cual se pudo verificar en el apartado de Transparencia del sitio oficial: <https://aao.cdmx.gob.mx/trasnparencia1/>

En cuanto a los mecanismos de **rendición de cuentas**, se identificaron los Informes de Gestión de la Alcaldía, por unidad administrativa o Dirección, disponibles en: <https://aao.cdmx.gob.mx/informes-de-gestion/>

Así como los informes de Cuenta Pública, donde se describen 12 acciones realizadas en el marco del Pp K016 y la evidencia documental de su cumplimiento.

Finalmente, en lo que respecta a los **mecanismos de participación ciudadana**, la Alcaldía proporcionó las bases de datos del CESAC y del SUAC, instrumentos a través de los cuales se canalizan las demandas ciudadanas, mismas que son clasificadas y atendidas de acuerdo con las capacidades institucionales.

PREGUNTA 15

15. Describir y valorar la función de los comités de participación social en la demarcación territorial en el seguimiento del ejercicio de las aportaciones en los términos que señala la normatividad aplicable.

Respuesta:

La Alcaldía proporcionó los siguientes Anexos, correspondientes al Comité de Participación Social del proyecto denominado “Rehabilitación del deportivo Plateros”, con folio de registro 133054, tal como sigue:

²³ Manual Administrativo de la Alcaldía Álvaro Obregón, p. 48.

- **Anexo 1.** Acta de Instalación del Comité de Participación Social y Reporte de Capacitación
- **Anexo 2.** Reporte de Actividades de inicio y desarrollo de la obra
- **Anexo 3.** Reporte de quejas y denuncias
- **Anexo 4.** Reporte de resultados alcanzados por los CPS FISMDF y Acta Entrega-Recepción

Dichos documentales se describen en los *Lineamientos FAIS 2022* de acuerdo con la *Guía para la constitución, operación y seguimiento de la participación social en el FISMDF*, con lo cual **se cuenta con evidencia documental de la instalación y reporte de dicho Comité.**

Así también, de la información presentada se observa que los integrantes reportaron el **realizar las actividades de verificación de inicio de la obra, seguimiento y supervisión de la misma, así como reuniones con las autoridades de la demarcación territorial y, sobre el informar a la comunidad sobre los avances.**

Sin embargo, no se logró valorar su utilidad en términos de los resultados obtenidos en la demarcación territorial, ya que en el campo correspondiente (7) se señaló “eficacia y eficiencia en la vigilancia de los trabajos para informar a la comunidad de Álvaro Obregón” (sic) lo que da cuenta de que **los integrantes del comité no reconocen cuáles son los beneficios del proyecto, esto supone un área de mejora.**

Adicionalmente, en el Anexo 4 se indicó que “el comité no colocó la placa de conclusión de la obra debido a que el lineamiento lo indica, pero no indica con qué recursos se pagan dichas placas” (sic); por lo que se sugiere el implementar acciones para el cumplimiento de la normatividad.

Finalmente, debido a que sólo se proporcionaron los anexos registrados del **Comité de Participación Social constituido para uno de los siete proyectos ejecutados** durante el ejercicio 2022, **no fue posible valorar que estos se hayan constituido con representatividad**, considerando que algunos de los proyectos aglutinan diversas obras que corresponden al mismo rubro del FISMDF. Por lo que **se sugiere el implementar acciones de seguimiento y control a efecto de que se cuente con la documentación necesaria para la totalidad de los Comités de Participación Social y que los mismos se constituyan y funcionen acorde con lo señalado en la *Guía para la constitución, operación y seguimiento de la participación social en el FISMDF* y las buenas prácticas que se identifiquen en la materia.**

Por otro lado, se observó que se cuenta con el procedimiento de “Organización, control y seguimiento de peticiones de los ciudadanos que asisten a la Audiencia Pública (cada miércoles) y Giras de Trabajo de la Titular de la Alcaldía y con los directores de Unidades Administrativas”, descrito en el *Manual Administrativo de la Alcaldía Álvaro Obregón*;

siendo estos procedimientos específicos que pueden coadyuvar a la constitución, fortalecimiento, operación y seguimiento de los Comités de Participación Social. Situación que representa una oportunidad para mejorar el funcionamiento de la Alcaldía.

Adicionalmente, el personal manifestó que se reciben peticiones a través del Centro de Servicios y Atención Ciudadana (CESAC) y del Sistema Unificado de Atención Ciudadana (SUAC CDMX); que es una plataforma de atención ciudadana que funciona las 24 horas del día y los 365 días del año, para resolver dudas o hacer solicitudes de información, sugerencias, comentarios, requerimientos, quejas, y avisos para las autoridades del Gobierno de la Ciudad de México. Por lo que, **se sugiere el analizar dicha información y que sirvan de insumo estratégico para la planeación de los proyectos, así como para focalizar la participación de dichos Ciudadanos como participantes activos dentro de los Comités de Participación Social, aspecto que se considera un área de oportunidad de mejora y buena práctica.**

V. ORIENTACIÓN Y MEDICIÓN DE RESULTADOS

Se plantean los resultados obtenidos por cada una de las preguntas consistentes en la Evaluación del presente apartado.

PREGUNTA 16

16. ¿Cómo documenta el municipio o demarcación territorial los resultados del FISDMF?

- a) Indicadores estratégicos y de gestión de la MIR federal.
- b) Indicadores estatales.
- c) Evaluaciones.
- d) Informes sobre la atención a las necesidades a las que contribuye el FISDMF.
- e) Otro, especificar.

Respuesta:

La Alcaldía documenta los resultados del Fondo presupuestal de manera trimestral mediante los reportes en el SRFT, diseñado por la SHCP para este propósito. En este sentido, remitió las plantillas de reportes de gasto trimestral y de avances de indicadores de gestión de la MIR Federal del FAIS cargados en el SRFT, con lo que se pudo verificar que dicho sistema se usa en los procesos de asignación, seguimiento, y rendición de cuentas.

Sobre lo cual, es de destacar que la Alcaldía remitió las plantillas de reportes de gasto trimestral y de avances de indicadores del FAIS cargados en el SRFT. De acuerdo con estos reportes, la alcaldía registró: 2 proyectos en el numerador del indicador *“Porcentaje de proyectos complementarios registrados en la MIDS”*; y, 5 proyectos en el numerador del indicador *“Porcentaje de Proyectos de contribución directa registrados en la MIDS”*.

Sin embargo, dentro de la plataforma MIDS en el campo *“Tipo de contribución del Proyecto”* del apartado *Identificación del proyecto*, se señaló la incidencia de 7 proyectos: los cuales constaron de una obra directa y 6 complementarias.

Por lo que, **dicha situación es incongruente con la incidencia de los 7 proyectos registrados: entre la MIDS (1 directa y 6 complementarias) y el SRFT (5 directos y 2 complementarios);** por lo cual, **se sugiere se analice dicha situación a efecto de establecer controles necesarios para la planeación y el adecuado reporte de los avances realizados en los indicadores en las diversas plataformas utilizadas.**

Finalmente, la Alcaldía **no contó con evaluaciones externas realizadas al Fondo, tal como se señala en la pregunta 20, auditorías de desempeño, ni con informes sobre la atención a las necesidades a las que contribuye el FISDMF**, adicionales al *Informe anual sobre la situación de pobreza y rezago social 2022*.

PREGUNTA 17

17. ¿Cuáles son los resultados del FISMDF en la Alcaldía Álvaro Obregón en el ejercicio 2022 de acuerdo con los indicadores federales estratégicos?

Respuesta:

De acuerdo con la MIR Federal que se presenta en el **Anexo 4**, los indicadores estratégicos²⁴ a nivel **Fin** en 2022, fueron los siguientes:

- *Inversión per cápita del Fondo para la Infraestructura Social Municipal (FISM) en localidades con alto y muy alto rezago social.*
- *Porcentaje de la población en pobreza extrema.*

A nivel **Propósito:**

- *Porcentaje de población que presenta carencia por acceso a servicios básicos de la vivienda.*
- *Porcentaje de población que presenta carencia calidad y espacios de la vivienda.*

A nivel **Componente:**

- *Porcentaje de proyectos de calidad y espacios de vivienda respecto del total de proyectos financiados con recursos del FISMDF.*
- *Porcentaje de recursos destinados al financiamiento de proyectos de calidad y espacios de la vivienda respecto del total de recursos FISMDF.*
- *Porcentaje de otros proyectos respecto del total de proyectos financiados con recursos del FISMDF.*
- *Porcentaje de recursos destinados al financiamiento de otros proyectos respecto del total de recursos FISMDF.*
- *Porcentaje de proyectos de infraestructura de alimentación respecto del total de proyectos financiados con recursos del FISMDF.*
- *Porcentaje de recursos destinados al financiamiento de proyectos de infraestructura de alimentación respecto del total de recursos FISMDF.*
- *Porcentaje de proyectos de infraestructura educativa respecto del total de proyectos financiados con recursos del FISMDF.*

²⁴ Cabe señalar que los indicadores a nivel de *Componente* fueron clasificados como Estratégicos a pesar de que en la MIR federal 2022 se registraron como Indicadores de Gestión. Esto debido a que inciden directamente en la población o área de enfoque objetivo.

- *Porcentaje de recursos destinados al financiamiento de proyectos de infraestructura educativa respecto del total de recursos FISMDF.*
- *Porcentaje de proyectos de infraestructura de salud respecto del total de proyectos financiados con recursos del FISMDF.*
- *Porcentaje de recursos destinados al financiamiento de proyectos de infraestructura de salud respecto del total de recursos FISMDF.*
- *Porcentaje de proyectos de servicios básicos en la vivienda respecto del total de proyectos financiados con recursos del FISMDF.*
- *Porcentaje de recursos destinados al financiamiento de proyectos de servicios básicos respecto al total de recursos FISMDF.*

De acuerdo con los reportes de avances de indicadores del FAIS cargados en el SRFT, proporcionados por el personal de la Dirección General de Administración, la Alcaldía **no reportó información para contribuir al cálculo de ninguno de los Indicadores Estratégicos.** Por lo que **no fue posible valorar la contribución de la Alcaldía al avance en el cumplimiento de las metas**, toda vez que se encuentran fuera del ámbito de competencia de la demarcación territorial.

Sin embargo, de acuerdo con el portal de Transparencia Presupuestaria, el Fondo tuvo el siguiente porcentaje de avance anual respecto a la meta modificada de los indicadores mencionados:

Tabla 13. Avance anual contra modificaciones por indicador en MIR federal.

Nivel	Indicador	Avance % anual vs Modificada	Justificación
Fin	Inversión per cápita del Fondo para la Infraestructura Social Municipal (FISM) en localidades con alto y muy alto rezago social	Adecuado: 83%	El valor del indicador no fue alcanzado debido a que la inversión entre la población objetivo del FAIS se distribuye principalmente entre las ZAP, tanto urbanas como rurales, así como en la población que acredita estar en condición de pobreza extrema, además de que la forma del cálculo del indicador toma en consideración las Localidades con alto y muy alto grado de rezago social de 2010.
Fin	Porcentaje de la población en pobreza extrema	Destacado: 100%	Dado que aún no hay actualizaciones de este indicador, se mantienen los valores observados de 2020.
Propósito	Porcentaje de población que presenta carencia por acceso a servicios básicos de la vivienda	Destacado: 100%	Dado que aún no hay alguna actualización de este indicador, se mantienen los valores observados de 2020.
Propósito	Porcentaje de población que presenta carencia calidad y espacios de la vivienda	Destacado: 100%	Dado que aún no hay alguna actualización de este indicador, se mantienen los valores observados de 2020.
Componente	Porcentaje de proyectos de calidad y espacios de vivienda respecto del total de proyectos financiados con recursos del FISMDF	Destacado: 105%	Con base en el corte final del Ejercicio Fiscal 2022, los gobiernos municipales realizaron 19,654 proyectos financiados con recursos FAIS del componente municipal, cuya descripción se acoplan a este indicador. Como meta, se habían colocado 19,458 proyectos, por lo cual, la meta fue superada por casi

Nivel	Indicador	Avance % anual vs Modificada	Justificación
			<p>doscientos proyectos. La principal razón de ello puede deberse al cambio en las decisiones de planeación de cada gobierno local, y que, por lo tanto, la responsabilidad es de los ejecutores del gasto, puesto que BIENESTAR, a través de la DGDR no puede influir en sus decisiones de inversión.</p>
Componente	<p>Porcentaje de recursos destinados al financiamiento de proyectos de calidad y espacios de la vivienda respecto del total de recursos FISDMF</p>	<p>Destacado: 103%</p>	<p>Con base en el corte final del Ejercicio Fiscal 2022, los gobiernos municipales de las 32 federativas realizaron 19,654 proyectos relacionados a este indicador y que fueron financiados con recursos FAIS del componente municipal, mismos que representaron una inversión de \$8,546,237,635. Como meta, se habían colocado \$8,922 millones de pesos, por lo cual, la expectativa no fue alcanzada por casi 400 millones de pesos. Una primera razón se debe al cambio del denominador, pues se redujo el monto estimado de inversión; otra razón de ello puede deberse a diversas causas cuya responsabilidad es de los ejecutores del gasto, puesto que BIENESTAR, a través de la DGDR no puede influir en sus decisiones de inversión, sin embargo, con base en la información de 2022, se visualiza que los gobiernos estatales realizaron un mayor número de proyectos de incidencia directa, es decir, proyectos relacionados con los demás indicadores.</p>
Componente	<p>Porcentaje de otros proyectos respecto del total de proyectos financiados con recursos del FISDMF</p>	<p>Adecuado: 88%</p>	<p>Con base en el corte final del Ejercicio Fiscal 2022, los gobiernos municipales realizaron 35,272 proyectos financiados con recursos FAIS del componente municipal, cuya descripción se acoplan a este indicador. Como meta, se habían colocado 41,372 proyectos, por lo cual, la meta estuvo por más de seis mil proyectos. La principal razón de ello puede deberse al cambio en las decisiones de planeación de cada gobierno local, y que, por lo tanto, la responsabilidad es de los ejecutores del gasto, puesto que BIENESTAR, a través de la DGDR no puede influir en sus decisiones de inversión. Sin embargo, se observó que dicha diferencia fue canalizada a proyectos de incidencia directa, los cuales están relacionados a los indicadores de carencias.</p>
Componente	<p>Porcentaje de recursos destinados al financiamiento de otros proyectos respecto del total de recursos FISDMF</p>	<p>Destacado: 104%</p>	<p>Con base en el corte final del Ejercicio Fiscal 2022, los gobiernos municipales realizaron 35,272 proyectos financiados con recursos FAIS del componente municipal, cuya descripción se acoplan a este indicador. Como meta, se habían colocado 41,372 proyectos, por lo cual, la meta estuvo por más de seis mil proyectos. La principal razón de ello puede deberse al cambio en las decisiones de planeación de cada gobierno local, y que, por lo tanto, la responsabilidad es de los ejecutores del gasto, puesto que BIENESTAR, a través de la DGDR no puede influir en sus decisiones de inversión. Sin embargo, se observó que dicha diferencia fue canalizada a proyectos de incidencia directa, los cuales están relacionados a los indicadores de carencias.</p>

Nivel	Indicador	Avance % anual vs Modificada	Justificación
Componente	Porcentaje de proyectos de infraestructura de alimentación respecto del total de proyectos financiados con recursos del FISMDF	Destacado: 158%	Con base en el corte final del Ejercicio Fiscal 2022, los gobiernos municipales realizaron 509 proyectos financiados con recursos FAIS del componente municipal, cuya descripción se acoplan a este indicador. Como meta, se habían colocado 358 proyectos, por lo cual, la meta fue superada por casi 150 proyectos. La principal razón de ello puede deberse al cambio en las decisiones de planeación de cada gobierno local, y que, por lo tanto, la responsabilidad es de los ejecutores del gasto, puesto que BIENESTAR, a través de la DGDR no puede influir en sus decisiones de inversión.
Componente	Porcentaje de recursos destinados al financiamiento de proyectos de infraestructura de alimentación respecto del total de recursos FISMDF	Destacado: 143%	Con base en el corte final del Ejercicio Fiscal 2022, los gobiernos municipales de las 32 federativas realizaron 509 proyectos relacionados a este indicador y que fueron financiados con recursos FAIS del componente municipal, mismos que representaron una inversión de \$481,615,678. Como meta, se habían colocado \$366 millones de pesos, por lo cual, la expectativa fue alcanzada y superada por más de 200 millones de pesos. Una primera razón se debe al cambio del denominador, pues se redujo el monto estimado de inversión; otra razón de ello puede deberse a diversas causas cuya responsabilidad es de los ejecutores del gasto, puesto que BIENESTAR, a través de la DGDR no puede influir en sus decisiones de inversión, sin embargo, con base en la información de 2022, se visualiza que los gobiernos estatales realizaron un mayor número de proyectos de incidencia directa, es decir, proyectos relacionados con los demás indicadores.
Componente	Porcentaje de proyectos de infraestructura educativa respecto del total de proyectos financiados con recursos del FISMDF	Destacado: 127%	Con base en el corte final del Ejercicio Fiscal 2022, los gobiernos municipales realizaron 5,439 proyectos financiados con recursos FAIS del componente municipal, cuya descripción se acoplan a este indicador. Como meta, se habían colocado 4,431 proyectos, por lo cual, la meta fue superada por más de mil proyectos. La principal razón de ello puede deberse al cambio en las decisiones de planeación de cada gobierno local, y que, por lo tanto, la responsabilidad es de los ejecutores del gasto, puesto que BIENESTAR, a través de la DGDR no puede influir en sus decisiones de inversión.
Componente	Porcentaje de recursos destinados al financiamiento de proyectos de infraestructura educativa respecto del total de recursos FISMDF	Destacado: 133%	Con base en el corte final del Ejercicio Fiscal 2022, los gobiernos municipales de las 32 federativas realizaron 5,439 proyectos relacionados a este indicador y que fueron financiados con recursos FAIS del componente municipal, mismos que representaron una inversión de \$4,841,577,299.40. Como meta, se habían colocado \$3,926,559,394 millones de pesos, por lo cual, la expectativa fue alcanzada y superada por casi mil millones de pesos. Una primera razón se debe al cambio del denominador, pues se redujo el monto estimado de inversión; otra razón de ello puede deberse a diversas causas cuya responsabilidad es de los ejecutores del

Nivel	Indicador	Avance % anual vs Modificada	Justificación
			gasto, puesto que BIENESTAR, a través de la DGDR no puede influir en sus decisiones de inversión.
Componente	Porcentaje de proyectos de infraestructura de salud respecto del total de proyectos financiados con recursos del FISMDF	Destacado: 126%	Con base en el corte final del Ejercicio Fiscal 2022, los gobiernos municipales realizaron 542 proyectos financiados con recursos FAIS del componente municipal, cuya descripción se acoplan a este indicador. Como meta, se habían colocado 450 proyectos, por lo cual, la meta fue superada por poco menos de 100 proyectos. La principal razón de ello puede deberse al cambio en las decisiones de planeación de cada gobierno local, y que, por lo tanto, la responsabilidad es de los ejecutores del gasto, puesto que BIENESTAR, a través de la DGDR no puede influir en sus decisiones de inversión.
Componente	Porcentaje de recursos destinados al financiamiento de proyectos de infraestructura de salud respecto del total de recursos FISMDF	Destacado: 142%	Con base en el corte final del Ejercicio Fiscal 2022, los gobiernos municipales de las 32 federativas realizaron 542 proyectos relacionados a este indicador y que fueron financiados con recursos FAIS del componente municipal, mismos que representaron una inversión de \$521,033,372. Como meta, se habían colocado \$396 millones de pesos, por lo cual, la expectativa fue alcanzada y superada por poco más de 125 millones de pesos. Una primera razón se debe al cambio del denominador, pues se redujo el monto estimado de inversión; otra razón de ello puede deberse a diversas causas cuya responsabilidad es de los ejecutores del gasto, puesto que BIENESTAR, a través de la DGDR no puede influir en sus decisiones de inversión, sin embargo, con base en la información de 2022, se visualiza que los gobiernos estatales realizaron un mayor número de proyectos de incidencia directa, es decir, proyectos relacionados con los demás indicadores.
Componente	Porcentaje de proyectos de servicios básicos en la vivienda respecto del total de proyectos financiados con recursos del FISMDF	Destacado: 111%	Con base en el corte final del Ejercicio Fiscal 2022, los gobiernos municipales realizaron 24,828 proyectos financiados con recursos FAIS del componente municipal, cuya descripción se acoplan a este indicador. Como meta, se habían colocado 23,298 proyectos, por lo cual, la meta fue superada por casi mil quinientos proyectos. La principal razón de ello puede deberse al cambio en las decisiones de planeación de cada gobierno local, y que, por lo tanto, la responsabilidad es de los ejecutores del gasto, puesto que BIENESTAR, a través de la DGDR no puede influir en sus decisiones de inversión.
Componente	Porcentaje de recursos destinados al financiamiento de proyectos de servicios básicos respecto al total de recursos FISMDF	Destacado: 121%	Con base en el corte final del Ejercicio Fiscal 2022, los gobiernos municipales de las 32 federativas realizaron 24,828 proyectos relacionados a este indicador y que fueron financiados con recursos FAIS del componente municipal, mismos que representaron una inversión de \$20,436,324,976. Como meta, se habían colocado \$18,288 millones de pesos, por lo cual, la expectativa fue alcanzada y superada por poco más de dos mil doscientos millones de pesos. Una primera razón se debe al cambio del denominador, pues se redujo el monto

Nivel	Indicador	Avance % anual vs Modificada	Justificación
			estimado de inversión; otra razón de ello puede deberse a diversas causas cuya responsabilidad es de los ejecutores del gasto, puesto que BIENESTAR, a través de la DGDR no puede influir en sus decisiones de inversión, sin embargo, con base en la información de 2022, se visualiza que los gobiernos estatales realizaron un mayor número de proyectos de incidencia directa, es decir, proyectos relacionados con los demás indicadores.

Fuente: Elaboración propia acorde con los avances de indicadores de la MIR de la Secretaría de Bienestar, disponible en Transparencia Presupuestaria.

Como puede observarse, la principal razón por la que se superaron las metas fue el “cambio en las decisiones de planeación de cada gobierno local, y que, por lo tanto, la responsabilidad es de los ejecutores del gasto, puesto que BIENESTAR, a través de la DGDR no puede influir en sus decisiones de inversión”.

Lo cual **da muestra de una inadecuada construcción de las metas, puesto que, al plantearlas, no se consideró si eran factibles de modificarse en el transcurso del ejercicio; y fueron demasiado laxas.** Esto representa **una oportunidad de mejora para la Secretaría de Bienestar.**

PREGUNTA 18

18. ¿Cuáles son los resultados del FIS MDF en la Alcaldía Álvaro Obregón de acuerdo con los indicadores federales de gestión?

Respuesta:

De acuerdo con la MIR Federal que se presenta en el **Anexo 4**, los indicadores de gestión a nivel **Actividad** en 2022, fueron los siguientes:

- *Porcentaje de municipios capacitados sobre el FAIS respecto del total de municipios del país.*
- *Porcentaje de otros proyectos registrados en la MIDS.*
- *Porcentaje de proyectos de contribución directa registrados en la MIDS.*
- *Porcentaje de proyectos Complementarios registrados en la MIDS.*
- *Porcentaje de municipios y demarcaciones territoriales del Distrito Federal que reportan MIDS respecto del total de municipios y demarcaciones territoriales del Distrito Federa del país.*

- *Porcentaje de proyectos FISMDF registrados en la MIDS que tienen avance físico y financiero en el SFU.*

De acuerdo con los reportes de avances de indicadores del FAIS cargados en el SRFT, proporcionados por el personal de la Dirección General de Administración, la alcaldía reportó información para contribuir al cálculo de los siguientes indicadores de gestión:

- *Porcentaje de otros proyectos registrados en la MIDS.*
- *Porcentaje de proyectos de contribución directa registrados en la MIDS.*
- *Porcentaje de proyectos Complementarios registrados en la MIDS.*

No obstante, no fue posible **valorar la contribución de la Alcaldía al avance en el cumplimiento de las metas**, debido a que, de acuerdo con el portal de Transparencia Presupuestaria, **el Fondo no registró el porcentaje de avance anual respecto a la meta modificada de los indicadores:**

Tabla 14. Reporte de avance de la Alcaldía para la contribución a la MIR federal.

Nivel	Indicador	Avance % anual vs Modificada	Justificación
Actividad	Porcentaje de municipios capacitados sobre el FAIS respecto del total de municipios del país	117%	Durante el Ejercicio Fiscal 2022, 2,350 municipios fueron capacitados en por lo menos una ocasión. Esto se explica por las distintas jornadas de capacitación que la DGDR realizó de todos los temas.
Actividad	Porcentaje de otros proyectos registrados en la MIDS	N/A	Sin Información, Sin Justificación.
Actividad	Porcentaje de proyectos de contribución directa registrados en la MIDS	N/A	Sin Información, Sin Justificación.
Actividad	Porcentaje de proyectos Complementarios registrados en la MIDS	N/A	Sin Información, Sin Justificación.
Actividad	Porcentaje de municipios y demarcaciones territoriales del Distrito Federal que reportan MIDS respecto del total de municipios y demarcaciones territoriales del Distrito Federal del país	99%	Con base en el corte final del Ejercicio Fiscal 2022, 2,427 gobiernos municipales realizaron la captura de por lo menos un proyecto en la MIDS; sin embargo, no se llegó a la meta esperada de 2,440, por la diferencia de 13 municipios. Las razones del porqué un municipio no carga su planeación en la MIDS son varias, entre las que se destacan: desconocimiento de la normativa; contexto territorial; limitado acceso a herramientas informáticas y tecnológicas; etc. Sin embargo, la DGDR tiene como propósito realizar capacitaciones a la totalidad de municipios del país, con lo que se busca que haya una planeación completa de las obras financiadas con recursos FAIS.
Actividad	Porcentaje de proyectos FISMDF registrados en la MIDS que tienen avance físico y financiero en el SFU	145%	Sin Información, Sin Justificación.

Fuente: Elaboración propia acorde con los avances de indicadores de la MIR de la Secretaría de Bienestar, disponible en Transparencia Presupuestaria.

Por otra parte, el avance registrado por la Alcaldía respecto a estos 3 indicadores fue el siguiente:

Tabla 15. Avance reportado por indicador a la MIR federal.

Nivel	Indicador	Avance % anual vs Modificada
Actividad	Porcentaje de otros proyectos registrados en la MIDS	Deficiente: 0%
Actividad	Porcentaje de proyectos de contribución directa registrados en la MIDS	Adecuado: 71%
Actividad	Porcentaje de proyectos Complementarios registrados en la MIDS	Deficiente: 43%

Fuente: Elaboración propia acorde con los registros de avances de la Alcaldía Álvaro Obregón.

Como puede observarse, dos de los tres indicadores tuvieron un avance deficiente, mientras que uno fue adecuado, sin que se presentara una justificación o las razones por las que no se alcanzaron las metas programadas.

Respecto a la construcción de las metas, no se pudo constatar si se consideró la factibilidad de alcanzarlas durante la programación de estas, debido a que la Alcaldía registró en el SRFT 2 proyectos en el numerador del indicador “Porcentaje de proyectos complementarios registrados en la MIDS” y 5 proyectos en el numerador del indicador “Porcentaje de Proyectos de contribución directa registrados en la MIDS”, lo cual fue incongruente con la incidencia de los proyectos registrada en la MIDS: 1 directa y 6 complementarias.

También se pudo observar que los denominadores de los tres indicadores reportados en el campo de avance son distintos a los valores registrados en la meta modificada, lo cual da cuenta de una inadecuada programación.

PREGUNTA 19

19. Análisis del diseño de la MIR del FISDMDF.

Respuesta:

La Alcaldía presentó el diseño de la MIR de los Pp K016 y K017 para el Ejercicio Fiscal 2022. Una vez que se realizó la revisión de dichos instrumentos de monitoreo, **se observó que presentaron una lógica horizontal deficiente, ya que:**

- Si bien se identificaron supuestos para cada nivel del resumen narrativo, con excepción del Fin, estos se plantearon como situaciones que se encuentran dentro

del control del Programa. O, anacrónicamente, son situaciones anteriores a la ejecución del programa;

- Los medios de verificación no son los necesarios y suficientes para obtener los datos requeridos para el cálculo de los indicadores;
- Los indicadores definidos no son relevantes para hacer un buen seguimiento de los objetivos y evaluar adecuadamente el logro del objetivo principal del Programa. Los indicadores a nivel Propósito no son indicadores de resultados; el indicador a nivel Componente no mide la entrega o ejercicio de la inversión; los indicadores a nivel actividad no cumplen con los criterios CREMAA (Claro, Relevante, Económico, Monitoreable, Adecuado y Aportación Marginal) y parecieran ser indicadores de ejecución, es decir, para medir componentes; y
- La dimensión de los indicadores de calidad es errónea.

Así también, presentaron una lógica vertical muy deficiente, en términos de que:

- Las actividades no son suficientes para lograr cada componente;
- Las actividades no son necesarias para lograr los componentes;
- Los componentes no son suficientes para lograr el propósito;
- Existen indicadores a distintos niveles que miden lo mismo; son muy similares;
- El logro del propósito no resulta en una contribución significativa al logro del Fin; y
- El Fin no contribuye de forma significativa al logro de un objetivo superior.

Esto último, principalmente debido a que el diseño de los Árboles de Problema y Objetivos no fue el adecuado.

Por otra parte, **no se obtuvieron las fichas técnicas de los indicadores que conforman la MIR de los Pp K016 y K017, ni la MIR Federal, por lo que no se pudo verificar su existencia.**

Con base en lo anteriormente expuesto, **se recomienda** lo siguiente:

- Para atender las áreas de mejora en la **lógica horizontal de las MIR de los Pp K016 y K017:**
 - **Identificar supuestos para cada nivel del resumen narrativo** considerando situaciones externas al Programa, es decir, que no se encuentren dentro del control de la Alcaldía, y que tengan probabilidad de ocurrir. Así también, que sean situaciones sin las cuales no se puede contribuir al cumplimiento del objetivo

- superior de acuerdo con cada nivel de la MIR, que sean posteriores en términos cronológicos al cumplimiento de los objetivos de cada Actividad, Componente o Propósito;
- **Identificar los medios de verificación necesarios y suficientes** para obtener los datos requeridos para el cálculo de los indicadores;
 - **Definir indicadores que sean relevantes** para hacer un buen seguimiento de los objetivos y evaluar adecuadamente el logro del objetivo principal de cada Pp;
 - **Diseñar un indicador a nivel Propósito que permita medir los resultados generados** tras la ejecución del Pp;
 - **Diseñar indicadores a nivel Componente que mida la cobertura de la inversión** respecto al área de enfoque objetivo;
 - **Que el diseño de los indicadores cumpla con los criterios CREMAA** (Claro, Relevante, Económico, Monitoreable, Adecuado y Aportación Marginal); y
 - **Establecer una dimensión adecuada para los indicadores de las MIR**, en sus distintos niveles.
- En términos de **la lógica vertical de las MIR de los Pp K016 y K017:**
 - **Establecer las actividades suficientes y necesarias** para lograr cada Componente;
 - **Establecer los componentes suficientes y necesarios** para lograr el Propósito;
 - Verificar que los nuevos indicadores sean distintos para los diferentes niveles de las MIR;
 - **Plantear el objetivo a nivel Propósito**, de manera que su logro resulte en una contribución significativa al logro del Fin; y
 - **Planear el objetivo a nivel Fin**, de manera que contribuya de forma significativa al logro de un objetivo superior.
 - En cuanto al **diseño general de los Programas K016 y K017:**
 - **Elaborar los Árboles de Problema y Objetivos** considerando los preceptos que integran la Metodología de Marco Lógico.
 - **Actualizar los Diagnósticos** asegurando que estos contengan todos los apartados que señala la normatividad sustantiva aplicable.
 - **Elaborar las Fichas técnicas de los indicadores** que conforman la MIR de cada Pp.

Por otra parte, se presentan los resultados de la valoración sobre la MIR Federal del FISMDF:

- En cuanto a la lógica horizontal, se puede afirmar que es correcta, de donde se destaca lo siguiente:
 - Se identificaron supuestos para cada nivel del resumen narrativo;
 - Los medios de verificación son los necesarios y suficientes para obtener los datos requeridos para el cálculo de los indicadores;
 - Los indicadores definidos son relevantes para hacer un buen seguimiento de los objetivos y evaluar adecuadamente el logro de los objetivos del Fondo. El indicador a nivel Propósito es un Indicador de Resultados; sin embargo, los indicadores a nivel Componente miden la entrega o ejercicio de la inversión en el área de enfoque objetivo, por lo que deben considerarse Indicadores Estratégicos, y no de Gestión; los indicadores en todos los niveles se considera que cumplen con los criterios CREMAA (Claro, Relevante, Económico, Monitoreable, Adecuado y Aportación Marginal);
 - La dimensión de los indicadores de todos los niveles es correcta;
 - Los supuestos se encuentran descritos como situaciones externas o fuera del control del Programa. No obstante, algunos son situaciones anteriores a la ejecución del programa, como es el caso de los siguientes:

Tabla 16. Relación de resumen narrativo y supuestos de la MIR federal con situaciones anteriores a la ejecución del programa.

Nivel	Resumen narrativo	Supuesto
Fin	Contribuir al bienestar social e igualdad mediante la reducción de los rezagos en materia de servicios básicos en la vivienda, calidad y espacios de la vivienda e infraestructura social de la población que habita en las Zonas de Atención Prioritaria, en las localidades con los dos mayores grados de rezago social de cada municipio o que se encuentra en situación de pobreza extrema	2) Los gobiernos municipales priorizan el gasto de conformidad con los Lineamientos Operativos del FAIS
Propósito	La población que habita en las ZAP urbanas, en las localidades con los dos mayores grados de rezago social de cada municipio o que se encuentra en situación de pobreza extrema reducen los rezagos en infraestructura social básica relacionada con las carencias de servicios básicos en la vivienda, calidad y espacios de la vivienda e infraestructura social.	1) Los municipios y demarcaciones territoriales del Distrito Federal son eficaces en la planeación y priorización de obras de infraestructura social básica, así como en la incorporación a esquemas de coinversión con programas federales y estatales. 4) Las personas aumentan su conexión a los servicios básicos.
Actividad	Registro en la Matriz de Inversión para el Desarrollo Social	Los municipios y demarcaciones territoriales del Distrito Federal

Nivel	Resumen narrativo	Supuesto
		asisten a las capacitaciones convocadas por la SEDESOL

Fuente: Elaboración propia acorde con los datos de la MIR de la Secretaría de Bienestar.

- La lógica vertical es adecuada, en términos de que:
 - Las actividades son necesarias para lograr los componentes;
 - Los componentes son suficientes para lograr el propósito;
 - El logro del propósito resulta en una contribución significativa al logro del Fin;
 - El fin contribuye de forma significativa al logro de un objetivo superior.

Excepto por el hecho de que las actividades no son suficientes para lograr cada componente, aspecto que supone un área de oportunidad para la Secretaría de Bienestar.

PREGUNTA 20

20. En caso de que la demarcación territorial cuente con evaluaciones externas del FISDMF que permitan identificar hallazgos relacionados con los indicadores de Fin y/o Propósito, ¿cuáles son los resultados de las evaluaciones? ¿se han implementado acciones de mejora a partir de los resultados de las evaluaciones?

Respuesta:

La Alcaldía Álvaro Obregón no cuenta con evaluaciones externas realizadas al FISDMF.

ANÁLISIS DE FORTALEZAS, OPORTUNIDADES, DEBILIDADES Y AMENAZAS (FODA) Y RECOMENDACIONES DEL FISMDF

Se realizó el análisis de Fortalezas, Oportunidades, Debilidades y Amenazas (FODA), del cual se describe su composición, tal como sigue:

Las **Fortalezas** son aquellos elementos internos o capacidades de gestión o recursos tanto humanos como materiales que puedan usarse para contribuir a la consecución del objetivo.

Las **Oportunidades** son los factores externos no controlables que representan elementos potenciales de crecimiento o mejora. Estos deben ser redactados en positivo de forma coherente y sustentada en la información de la evaluación. Cuando se identifiquen buenas prácticas en rubros evaluados, estas deberán ser destacadas en esta sección.

Las **Debilidades** se refieren a las limitaciones, fallas o defectos de los insumos o procesos internos relacionados con el fondo, que pueden obstaculizar el logro de su Fin o Propósito.

Las **Amenazas** muestran los factores del entorno que, de manera directa o indirecta, afectan negativamente su quehacer, que impide o limita la obtención de los objetivos. En caso de identificar cuellos de botella en las secciones analizadas en la evaluación, estos deben señalarse en esta sección.

El análisis **FODA** se presenta en el **Anexo 5**.

CONCLUSIONES

El propósito de este documento es presentar la elaboración de un análisis sobre la utilización efectiva de los recursos, para lograr los objetivos y metas establecidos en el marco de la Evaluación del Desempeño del Fondo de Aportaciones para la Infraestructura Social Municipal y de las Demarcaciones Territoriales del Distrito Federal (FISMDF) en la Alcaldía Álvaro Obregón durante el ejercicio fiscal 2022. En la Evaluación que se presenta, se identificó que se ejercieron recursos por más de 146 millones de pesos (\$146,020,862.06).

Como parte de dicho proceso de evaluación, se realizó un análisis y valoración en los cinco apartados señalados en los términos de referencia siendo: I. Características del Fondo; II. Contribución y destino; III. Gestión y operación; IV. Generación de información y rendición de cuentas; y, V. Orientación y medición de resultados.

Derivado de lo cual se encontró que, en el **apartado de Contribución y destino**, los lineamientos FAIS no señalan el periodo que debe transcurrir entre la inversión ejercida en una localidad y la siguiente inversión, lo cual representa un área de oportunidad para la mejora de la normatividad que regula al Fondo, a cargo de la Secretaría de Bienestar del Gobierno Federal.

Así mismo, uno de los hallazgos hace referencia al fortalecimiento del proceso de capacitación para mejorar la eficiencia y eficacia en la gestión del Fondo en la Alcaldía Álvaro Obregón.

En lo que respecta a la normatividad interna, se observó que el contar con manuales de procedimientos o documentos adicionales al Manual Administrativo 2020, representa una oportunidad para la Alcaldía.

Así mismo, es necesario mejorar los Diagnósticos de los Programas presupuestarios K016 y K017, y sus respectivas Matrices de Indicadores para Resultados, a efecto de establecer una relación causal entre los proyectos que se ejecutan y las necesidades de la población en la demarcación territorial.

En cuanto a la etapa de **Características del Fondo**, se observó que se realiza la captura de proyectos en la plataforma MIDS, sin embargo, no se observó una relación entre la información estadística socioeconómica con la cual dispuso la Alcaldía, y la manera en que se utiliza para la identificación y priorización de las necesidades a atender, por lo que no se puede afirmar que el mecanismo de planeación de proyectos del FISMDF se encuentre estandarizado.

Adicionalmente, en lo relativo a la **Gestión y operación** del FISMDF, se describieron los procesos implementados en las etapas: Asignación; Ejercicio; Seguimiento; Monitoreo y Evaluación; y, Transparencia y Rendición de cuentas.

En cuanto a la **Generación de información y rendición de cuentas**, la Alcaldía dispuso de la información de la muestra de un Comité de Participación Social, del cual se realizaron algunas recomendaciones a efecto de fortalecer el funcionamiento de esta etapa.

En igual sentido, la Alcaldía documenta y sistematiza la información en distintos procesos como es la captación de las peticiones ciudadanas mediante el CESAC; el registro y seguimiento hasta la autorización de los proyectos para su ejecución mediante la Matriz de Inversión para el Desarrollo Social (MIDS); y, realiza los reportes de información y seguimiento trimestral mediante el Sistema de Recursos Federales Transferidos (SRFT). De igual manera, se observó que la Alcaldía reporta la información en su sitio web y en la Plataforma Nacional de Transparencia.

Por último, se realizaron algunas observaciones y recomendaciones para la mejora de los procesos, mediante los cuales se busca se fortalezca el Sistema de Evaluación del Desempeño (SED) como un mecanismo que fomente la eficiencia y eficacia en el uso de los recursos públicos.

REFERENCIAS

- Alcaldía Álvaro Obregón. *Reportes de la Matriz de Inversión para el Desarrollo Social 2021 y 2022.*
- BIENESTAR. *ACUERDO por el que se dan a conocer las variables y fuentes de información para apoyar a las entidades federativas en la aplicación de la fórmula de distribución del Fondo de Aportaciones para la Infraestructura Social Municipal y de las Demarcaciones Territoriales del Distrito Federal para el 2022.* Obtenido de https://diariooficial.gob.mx/nota_detalle.php?codigo=5640123&fecha=04/01/2022
- BIENESTAR. *ACUERDO por el que se emiten los Lineamientos del Fondo de Aportaciones para la Infraestructura Social para el ejercicio fiscal 2022.* https://www.dof.gob.mx/nota_detalle.php?codigo=5641245&fecha=25/01/2022
- BIENESTAR. *Convenio para acordar la metodología, fuentes de información, mecanismo de distribución y acciones para la operación del fondo en los municipios y Demarcaciones Territoriales y sus anexos metodológicos.* Obtenido de chrome-[https://efaidnbmnnnibpcajpcglclefindmkaj/https://www.gob.mx/cms/uploads/attachment/file/703924/CDMX - anexo.pdf](https://efaidnbmnnnibpcajpcglclefindmkaj/https://www.gob.mx/cms/uploads/attachment/file/703924/CDMX_-_anexo.pdf)
- BIENESTAR. *Guía operativa para la constitución, operación, registro, atención y seguimiento de la Participación Social FISMDF.* Obtenio de chrome-<https://efaidnbmnnnibpcajpcglclefindmkaj/https://www.gob.mx/cms/uploads/attachment/file/818087/GuiaOperativaParticipacionSocial2022c.pdf>
- BIENESTAR. *Informe anual sobre la situación de pobreza y rezago social 2022 de las entidades, municipios y demarcaciones territoriales del país.* Obtenido de <https://www.gob.mx/bienestar/documentos/informe-anual-sobre-la-situacion-de-pobreza-y-rezago-social>
- BIENESTAR. *Manual de usuario y operación de la Matriz de Inversión para el Desarrollo Social.* Obtenido de https://www.gob.mx/cms/uploads/attachment/file/708150/MIDS_2022.pdf
- BIENESTAR. *Programa de capacitación de la planeación del Fondo de Aportaciones para la Infraestructura Social.* Obtenido de chrome-<https://efaidnbmnnnibpcajpcglclefindmkaj/https://www.gob.mx/cms/uploads/attachment/file/716000/ProgramaCapacitacionPlaneaFAIS22.pdf>
- Cámara de Diputados. *Ley de Coordinación Fiscal.* Obtenido de chrome-https://efaidnbmnnnibpcajpcglclefindmkaj/https://www.diputados.gob.mx/LeyesBiblio/pdf/mov/Ley_de_Coordinacion_Fiscal.pdf

- Cámara de Diputados. *Ley Federal de Presupuesto y Responsabilidad Hacendaria*. Obtenido de [chrome-https://efaidnbmnnnibpcajpcglclefindmkaj/https://www.diputados.gob.mx/LeyesBiblio/pdf/LFPRH.pdf](https://efaidnbmnnnibpcajpcglclefindmkaj/https://www.diputados.gob.mx/LeyesBiblio/pdf/LFPRH.pdf)
- Cámara de Diputados. *Ley General de Contabilidad Gubernamental*. Obtenido de [chrome-https://efaidnbmnnnibpcajpcglclefindmkaj/https://www.diputados.gob.mx/LeyesBiblio/pdf/LGCG_300118.pdf](https://efaidnbmnnnibpcajpcglclefindmkaj/https://www.diputados.gob.mx/LeyesBiblio/pdf/LGCG_300118.pdf)
- Cámara de Diputados. *Ley General de Desarrollo Social*. Obtenido de [chrome-https://efaidnbmnnnibpcajpcglclefindmkaj/https://www.diputados.gob.mx/LeyesBiblio/pdf/LGDS.pdf](https://efaidnbmnnnibpcajpcglclefindmkaj/https://www.diputados.gob.mx/LeyesBiblio/pdf/LGDS.pdf)
- Cámara de Diputados. *Ley General de Transparencia y Acceso a la Información Pública*. Obtenido de [chrome-https://efaidnbmnnnibpcajpcglclefindmkaj/https://www.diputados.gob.mx/LeyesBiblio/pdf/LGTAIP_200521.pdf](https://efaidnbmnnnibpcajpcglclefindmkaj/https://www.diputados.gob.mx/LeyesBiblio/pdf/LGTAIP_200521.pdf)
- CONEVAL. *Matriz de Indicadores para Resultados del Fondo de Aportaciones para la Infraestructura Social, componente FISMDF*. Obtenido de <https://SISTEMAS.CONEVAL.ORG.MX/SIMEPS/MIR.ASPX?PIDMATRIZ=22000800&PCICLO=2022&PRAMO=33&&T=B>
- Secretaría de Finanzas de la CDMX. *Cuenta Pública 2022*. Obtenido de http://servidoresx3.finanzas.cdmx.gob.mx/egresos/cp2022_23/
- SFP. (2016). *Guía para la Optimización, Estandarización y Mejora Continua de Procesos*. Obtenido de [https://www.gob.mx/cms/uploads/attachment/file/56904/Guía para la Optimización Estandarización y Mejora Continua de Procesos.pdf](https://www.gob.mx/cms/uploads/attachment/file/56904/Gu%C3%ADa_para_la_Optimizaci%C3%B3n_Estandarizaci%C3%B3n_y_Mejora Continua_de_Procesos.pdf)
- SHCP. *Guía de criterios para el reporte del ejercicio, destino y resultados de los recursos federales transferidos*. Obtenido de [chrome-https://efaidnbmnnnibpcajpcglclefindmkaj/https://www.transparenciapresupuestaria.gob.mx/work/models/PTP/Entidades_Federativas/SFU/Guia%20de%20criterios%20SFU%20VF_2.pdf](https://efaidnbmnnnibpcajpcglclefindmkaj/https://www.transparenciapresupuestaria.gob.mx/work/models/PTP/Entidades_Federativas/SFU/Guia%20de%20criterios%20SFU%20VF_2.pdf)
- SHCP. *Lineamientos para informar sobre los recursos federales transferidos a las entidades federativas, municipios y demarcaciones territoriales del Distrito Federal y de operación de los recursos del Ramo General 33*. Obtenido de https://dof.gob.mx/nota_detalle.php?codigo=5297066&fecha=25/04/2013

ANEXOS

A continuación, se plasman, los anexos referidos a lo largo de la Evaluación.

ANEXO 1. DESTINO DE LAS APORTACIONES EN EL MUNICIPIO O DEMARCACIÓN TERRITORIAL

Tabla 17. Presupuesto del FISMDF en el Ejercicio Fiscal 2022.

Nombre	Aprobado	Modificado	Ejercido	Ejercido/Modificado
FISMDF	\$87,546,569.00	\$146,020,862.06	\$146,020,862.06	100%

Fuente: Cuenta Pública 2022.

Tabla 18. Presupuesto del FISMDF en 2022 por tipo de proyecto desagregado por rubro de gasto.

Rubro	Ejercido	Porcentaje
Agua potable	\$0.00	0.0%
Alcantarillado	\$0.00	0.0%
Drenaje y letrinas	\$0.00	0.0%
Electrificación	\$0.00	0.0%
Infraestructura básica del sector educativo	\$14,990,290.98	10.3%
Infraestructura básica del sector salud	\$0.00	0.0%
Mejoramiento de vivienda	\$0.00	0.0%
Urbanización	\$131,030,571.13	89.7%
Gastos indirectos	\$0.00	0.0%
PRODIM	\$0.00	0.0%

Fuente: Monitor FISMDF.

Tabla 19. Presupuesto del FISMDF en el Ejercicio Fiscal 2022 por incidencia.

Incidencia	Ejercido	Porcentaje
Obras directas	\$14,990,290.98	10.3%
Obras complementarias	\$131,030,571.13	89.7%
PRODIM	\$0.00	0.0%

Fuente: Monitor FISMDF.

Tabla 20. Desagregación por focalización y sexo del FISMDF en el Ejercicio Fiscal 2022.

Elemento	Mujeres	Hombres	Total
Pobreza extrema	No aplica	No aplica	No aplica

Elemento	Mujeres	Hombres	Total
Alto rezago social	No aplica	No aplica	No aplica
Muy alto rezago social	No aplica	No aplica	No aplica
ZAP rural	No aplica	No aplica	No aplica
ZAP urbana	52,340	43,775	96,115

Fuente: Monitor FISMDF.

ANEXO 2. CONCURRENCIA DE RECURSOS EN EL MUNICIPIO O DEMARCACIÓN TERRITORIAL

Tabla 21. Fuentes de financiamiento concurrentes durante el Ejercicio Fiscal 2022.

Incidencia	FISMDF	Monto por fuente de financiamiento								Total del presupuesto ejercido	Mecanismos de coordinación de la concurrencia
		Federal		Estatal		Municipal		Otros recursos (empresas privadas, comunidad, organizaciones)			
		NA	Subtotal federal	NA	Subtotal estatal	NA	Subtotal municipal	NA	Subtotal otros recursos		
Obras directas	\$14,990,290.98	NA	NA	NA	NA	NA	NA	NA	NA	\$14,990,290.98	NA
Obras complementarias	\$131,030,571.13	NA	NA	NA	NA	NA	NA	NA	NA	\$131,030,571.13	NA
PRODIMDF	\$0.00	NA	NA	NA	NA	NA	NA	NA	NA	\$0.00	NA
Gastos indirectos	\$0.00	NA	NA	NA	NA	NA	NA	NA	NA	\$0.00	NA

Fuente: Monitor FISMDF.

Tabla 22. Porcentaje de participación en concurrencia por fuente de financiamiento y por proyecto en Ejercicio Fiscal 2022.

Rubro	Tipo de proyecto	Monto por fuente de financiamiento										Total	
		FISMDF		Federal		Estatal		Municipal		Otros recursos (empresas privadas, comunidad, organizaciones)			
		Monto	Porcentaje	Monto	Porcentaje	Monto	Porcentaje	Monto	Porcentaje	Monto	Porcentaje	Monto	Porcentaje
Agua potable	NA	NA	NA	NA	NA	NA	NA	NA	NA	NA	NA	NA	NA
Alcantarillado	NA	NA	NA	NA	NA	NA	NA	NA	NA	NA	NA	NA	NA
Drenaje y letrinas	NA	NA	NA	NA	NA	NA	NA	NA	NA	NA	NA	NA	NA
Electrificación	NA	NA	NA	NA	NA	NA	NA	NA	NA	NA	NA	NA	NA
Infraestructura básica del sector educativo	Directo	\$14,990,290.98	100%	NA	NA	NA	NA	NA	NA	NA	NA	\$14,990,290.98	100%
Infraestructura básica del sector salud	NA	NA	NA	NA	NA	NA	NA	NA	NA	NA	NA	NA	NA
Mejoramiento de vivienda	NA	NA	NA	NA	NA	NA	NA	NA	NA	NA	NA	NA	NA
Total obras directas	Directo	\$14,990,290.98	10.3%	NA	NA	NA	NA	NA	NA	NA	NA	\$14,990,290.98	10.3%
Infraestructura básica del sector educativo	NA	NA	NA	NA	NA	NA	NA	NA	NA	NA	NA	NA	NA
Urbanización	Complementario	\$131,030,571.13	100%	NA	NA	NA	NA	NA	NA	NA	NA	\$131,030,571.13	100%
Total obras complementarias	Complementario	\$131,030,571.13	89.7%	NA	NA	NA	NA	NA	NA	NA	NA	\$131,030,571.13	89.7%
Gastos indirectos	NA	NA	NA	NA	NA	NA	NA	NA	NA	NA	NA	NA	NA
PRODIMDF	NA	NA	NA	NA	NA	NA	NA	NA	NA	NA	NA	NA	NA
Total	NA	\$146,020,862.11	100%	NA	NA	NA	NA	NA	NA	NA	NA	\$146,020,862.11	100%

ANEXO 3. PROCESOS EN LA GESTIÓN Y OPERACIÓN DEL FISMDF EN EL MUNICIPIO O DEMARCACIÓN TERRITORIAL

En el diseño de los diagramas de procesos se consideraron los elementos mínimos y simbología de la Guía para la Optimización, Estandarización y Mejora Continua de Procesos, disponible en la dirección electrónica: <https://www.gob.mx/cms/uploads/attachment/file/56904/Guía para la Optimización Estandarización y Mejora Continua de Procesos.pdf>

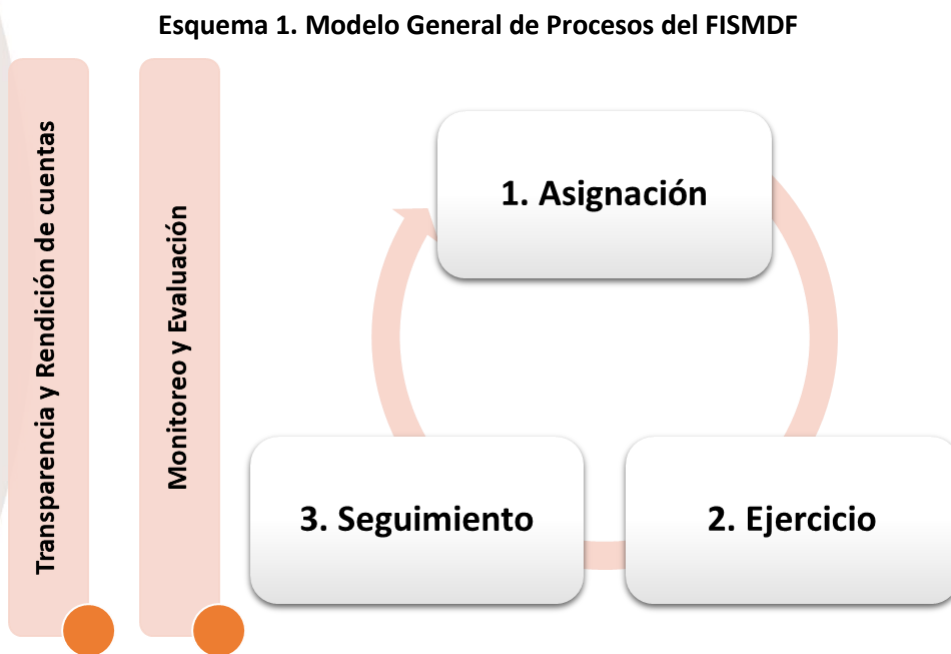


Tabla 23. Tabla general de procesos.

Núm. de proceso	Nombre del proceso	Actividades	Áreas responsables	Valoración general
1	Asignación	1.1 Publicación del Acuerdo de distribución del FAIS. 1.2 Ajuste del monto autorizado FISMDF. 1.3 Publicación de recursos asignados por FISMDF. 1.4 Designación del enlace FISMDF. 1.5 Participación en la capacitación del FAIS. 1.6 Identificación de carencias y Consulta de necesidades de la ciudadanía. 1.7 Programación y presupuestación de proyectos a realizarse con el FISMDF. 1.8 Acreditación de pobreza extrema y determinación de la población o área de enfoque objetivo.	Secretaría de Finanzas de la Ciudad de México. Dirección General de Administración de la Alcaldía Álvaro Obregón. Dirección General de Obras y Desarrollo Urbano de la Alcaldía Álvaro Obregón.	De acuerdo con el análisis realizado, se constató que los insumos (recursos humanos, financieros y materiales) son suficientes y adecuados para el funcionamiento del proceso.

Núm. de proceso	Nombre del proceso	Actividades	Áreas responsables	Valoración general
		1.9 Priorización de localidades que no han sido beneficiadas. 1.10 Captura de la planeación de obras y acciones en la MIDS. 1.11 Revisión de obras y acciones y emisión de observaciones. 1.12 Solventación de las observaciones de los proyectos. 1.13 Registro de proyectos PRODIMDF. 1.14 Registro de gastos indirectos para la verificación y seguimiento de obras y acciones. 1.15 Registro de obras y proyectos con participación de dos o más fuentes de financiamiento. 1.16 Solicitud del crédito al Banco Nacional de Obras y Servicios Públicos (BANOBRAS), a través del Programa BANOBRAS-FAIS.		
2	Ejercicio	2.1 Contratación. 2.2 Ejecución de las obras y acciones. 2.3 Revisión de la ejecución de las obras. 2.4 Solicitud de trámite de pago. 2.5 Pago. 2.6 Informar a la población sobre la conclusión de una obra o acción realizada parcial o totalmente con recursos del FAIS.	Dirección General de Administración de la Alcaldía Álvaro Obregón. Dirección General de Obras y Desarrollo Urbano de la Alcaldía Álvaro Obregón.	De acuerdo con el análisis realizado, se constató que los insumos (recursos humanos, financieros y materiales) son suficientes y adecuados para el funcionamiento del proceso.
3	Seguimiento	3.1 Seguimiento de las obras registradas en la MIDS. 3.2 Informar los avances físicos y financieros del ejercicio de los proyectos financiados con el FISDMDF. 3.3 Envío del informe trimestral a la UED-SHCP y Atención de las observaciones Reintegro de recursos no planeados en el ejercicio fiscal.	Dirección General de Desarrollo Regional de la Secretaría de Bienestar. Secretaría de Finanzas de la Ciudad de México. Dirección General de Administración de la Alcaldía Álvaro Obregón. Dirección General de Obras y Desarrollo Urbano de la Alcaldía Álvaro Obregón.	De acuerdo con el análisis realizado, se constató que los insumos (recursos humanos, financieros y materiales) son suficientes y adecuados para el funcionamiento del proceso.
4	Monitoreo y evaluación	4.1 Instalación de comités de participación social. 4.2 Capacitación a los Comités sobre sus responsabilidades, atribuciones y llenado de los anexos. 4.3 Dar seguimiento a las actividades de los CPS. 4.4 Presentación de Informes sobre la atención a las necesidades a las que contribuye el FISDMDF.	Dirección General de Desarrollo Regional de la Secretaría de Bienestar. Dirección General de Administración de la Alcaldía Álvaro Obregón.	De acuerdo con el análisis realizado, se constató que los insumos (recursos humanos, financieros y materiales) son suficientes y adecuados para el funcionamiento del proceso.

Núm. de proceso	Nombre del proceso	Actividades	Áreas responsables	Valoración general
		4.5 Proporcionar la información de los avances de los indicadores de la MIR. 4.6 Informes sobre la atención a las necesidades a las que contribuye el FISMDF y avances de los indicadores de la MIR. 4.7 Informes sobre la atención a las necesidades a las que contribuye el FISMDF y avances de los indicadores de la MIR.	Dirección General de Obras y Desarrollo Urbano de la Alcaldía Álvaro Obregón.	
5	Transparencia y Rendición de cuentas	5.1 Proporciona información para la Cuenta Pública. 5.2 Recibe la Cuenta Pública. 5.3 Atención de solicitudes de acceso a la información.	Oficina de la Alcaldesa, CUTPD. Secretaría de Finanzas de la Ciudad de México. Dirección General de Administración de la Alcaldía Álvaro Obregón. Dirección General de Obras y Desarrollo Urbano de la Alcaldía Álvaro Obregón.	De acuerdo con el análisis realizado, se constató que los insumos (recursos humanos, financieros y materiales) son suficientes y adecuados para el funcionamiento del proceso.

Simbología

Tabla 24. Significado de la simbología utilizada.












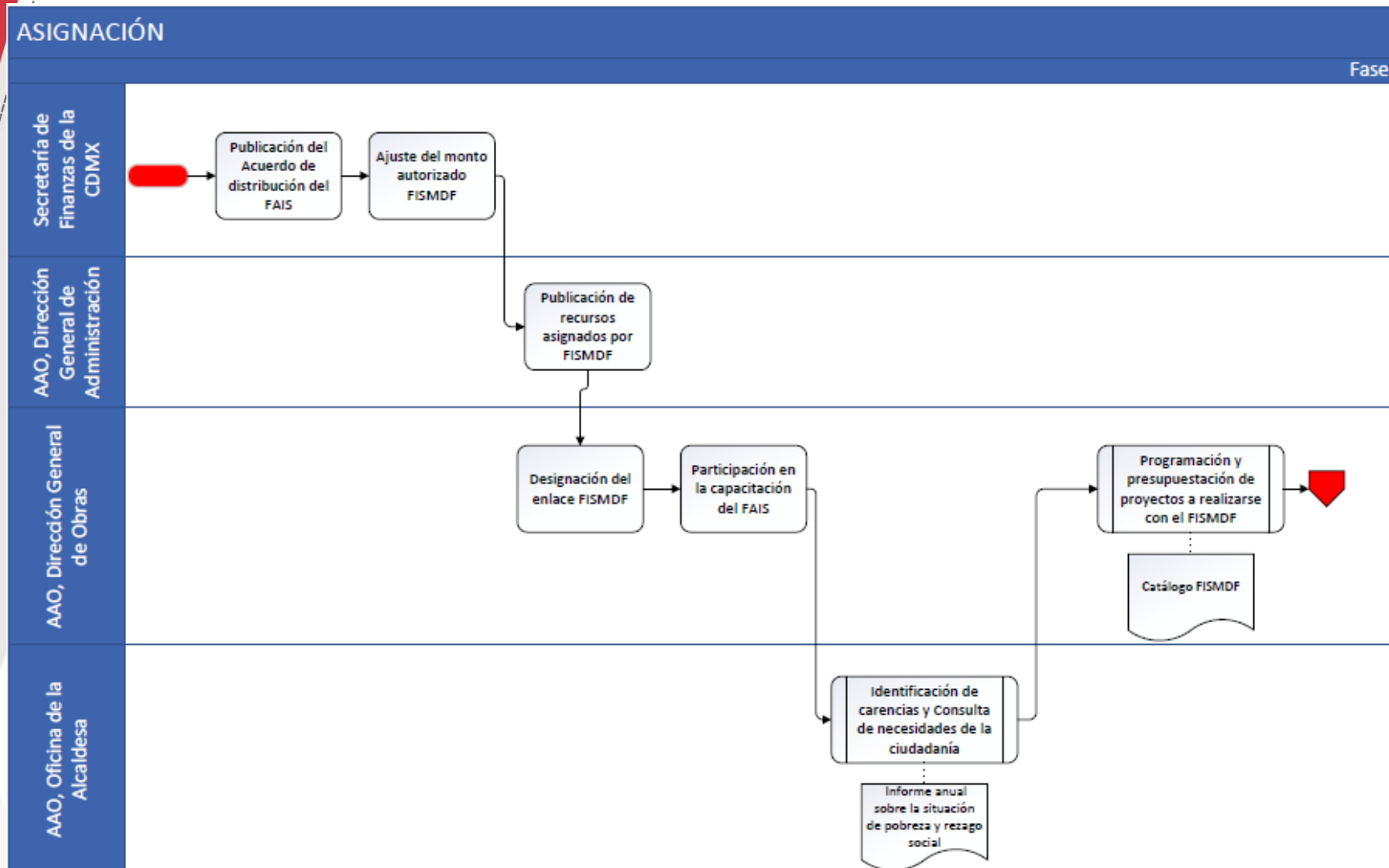
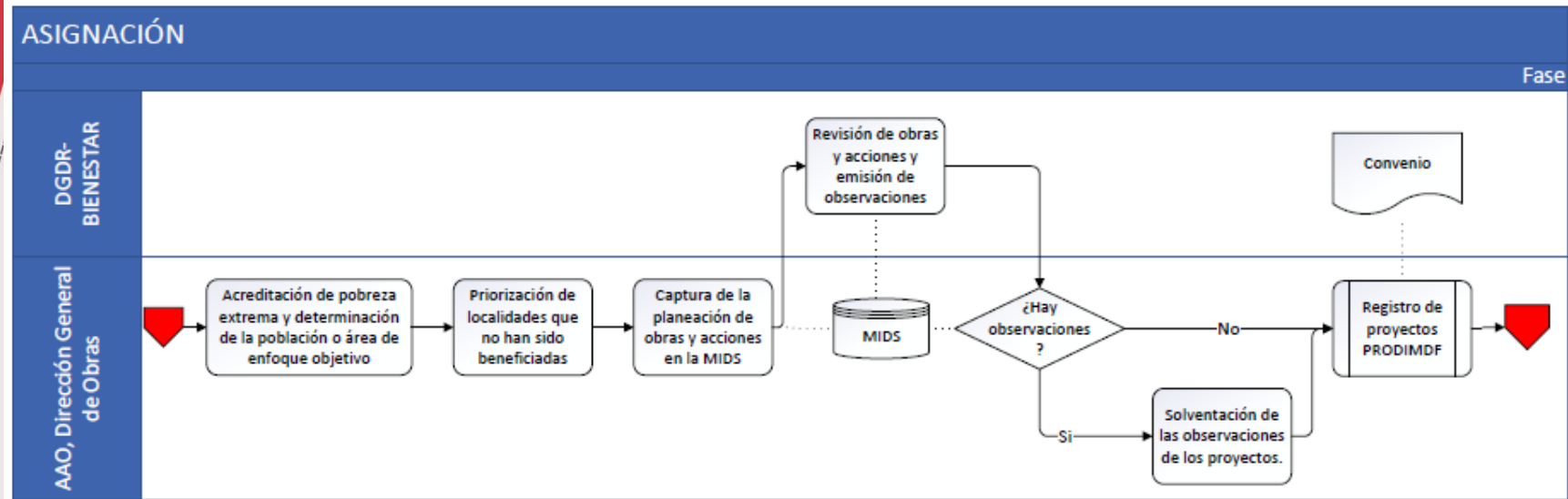
Figura	Significado	Utilización
	Inicio/final	Inicio o finalización de un proceso.
	Actividad	Cualquier tipo de actividad de un proceso no representada por el resto de símbolos. En su interior se describe brevemente la actividad.
	Actividad Compleja	Proceso vinculado y desarrollado de manera independiente a la línea de proceso descrita. En su interior se describe brevemente el proceso.
	Decisión	Indicador de bifurcación ante dos opciones alternativas "Sí / No". En su interior se describe brevemente la pregunta diferenciada de ambas opciones.
	Base de datos	Aplicación o programa automatizado que se utiliza para desarrollar la actividad.
	Documento simple	Unidad de información o documento de salida / entrada de la unidad.
	Documento múltiple	Incluye más de un documento de salida / entrada de la unidad.

Figura	Significado	Utilización
	“y” / “e”	Indicador de opciones de líneas de actividad. Siempre se deben seguir las dos o más líneas de la actividad.
	Conector de actividades	Señala la dirección o flujo de una actividad a la siguiente.
	Conector de documentos	Señala la dirección o flujo entre un documento y una actividad.
	Conector de cambio de página	Indica el cambio de página. También se puede transferir un cambio de actividades.

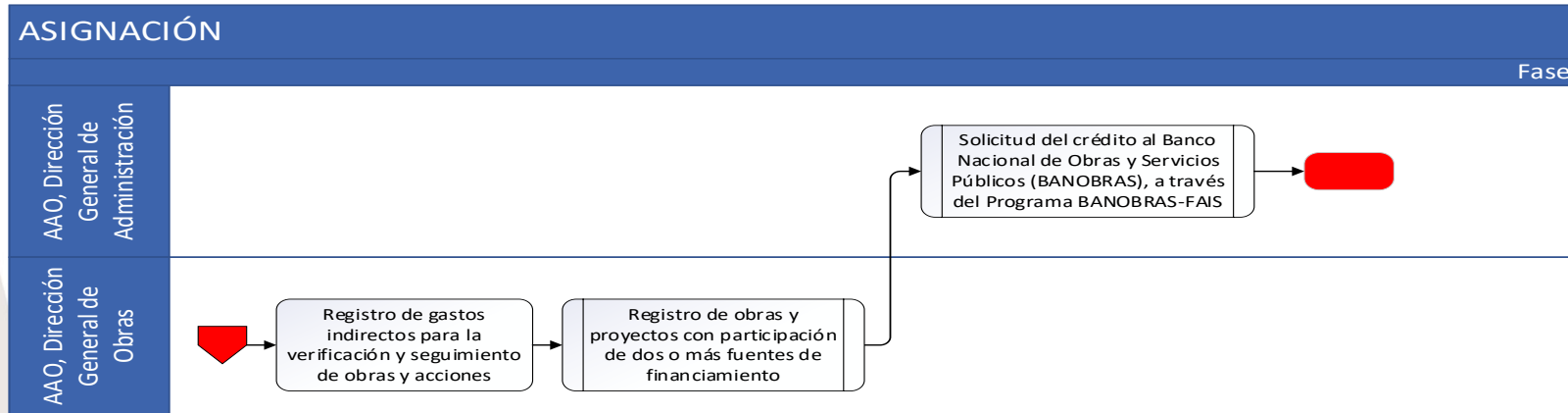
Fuente: *Guía para la Optimización, Estandarización y Mejora Continua de Procesos (SFP, 2016).*

Diagramas de flujo






ASIGNACIÓN



Base de datos




Documento



Subproceso



Decisión



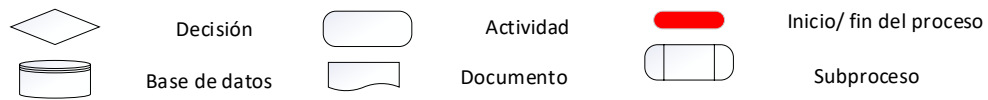
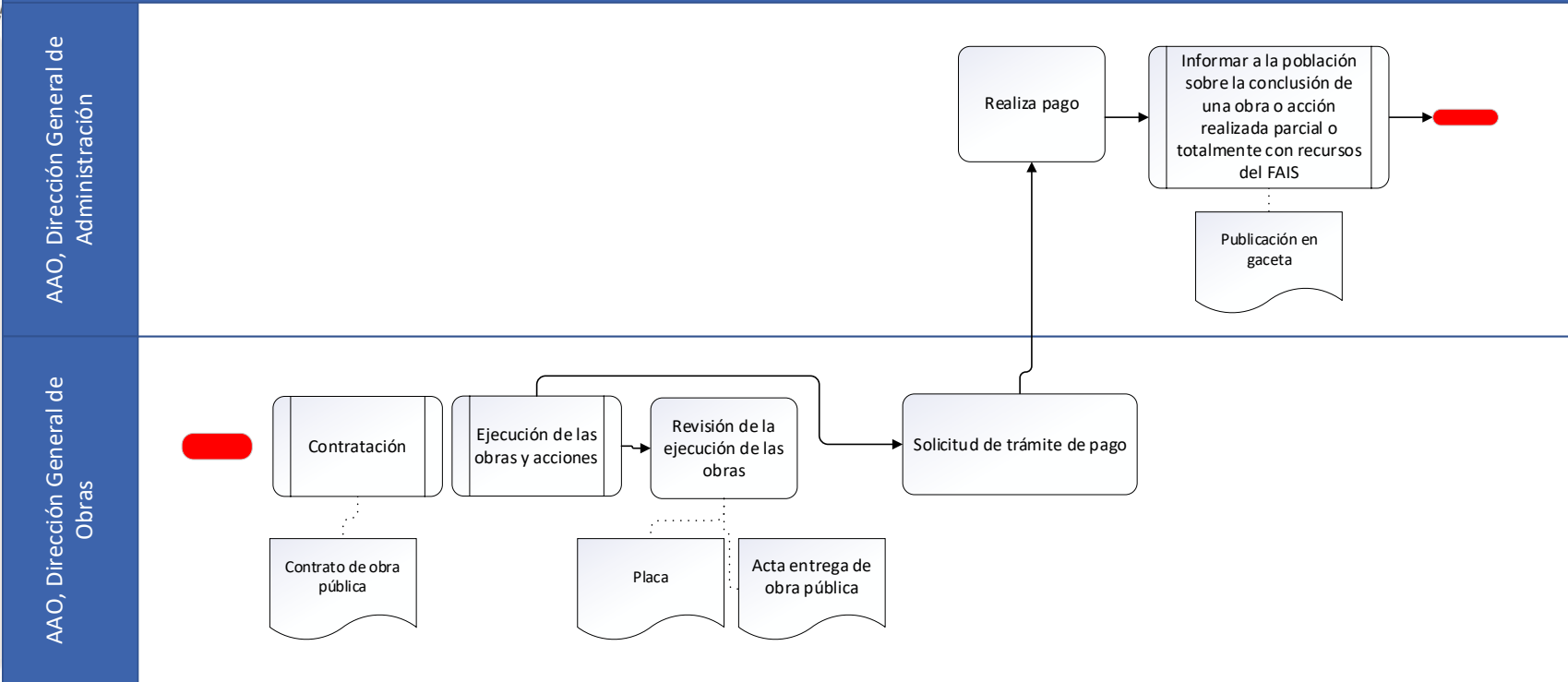
Actividad



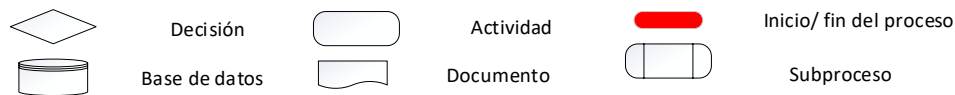
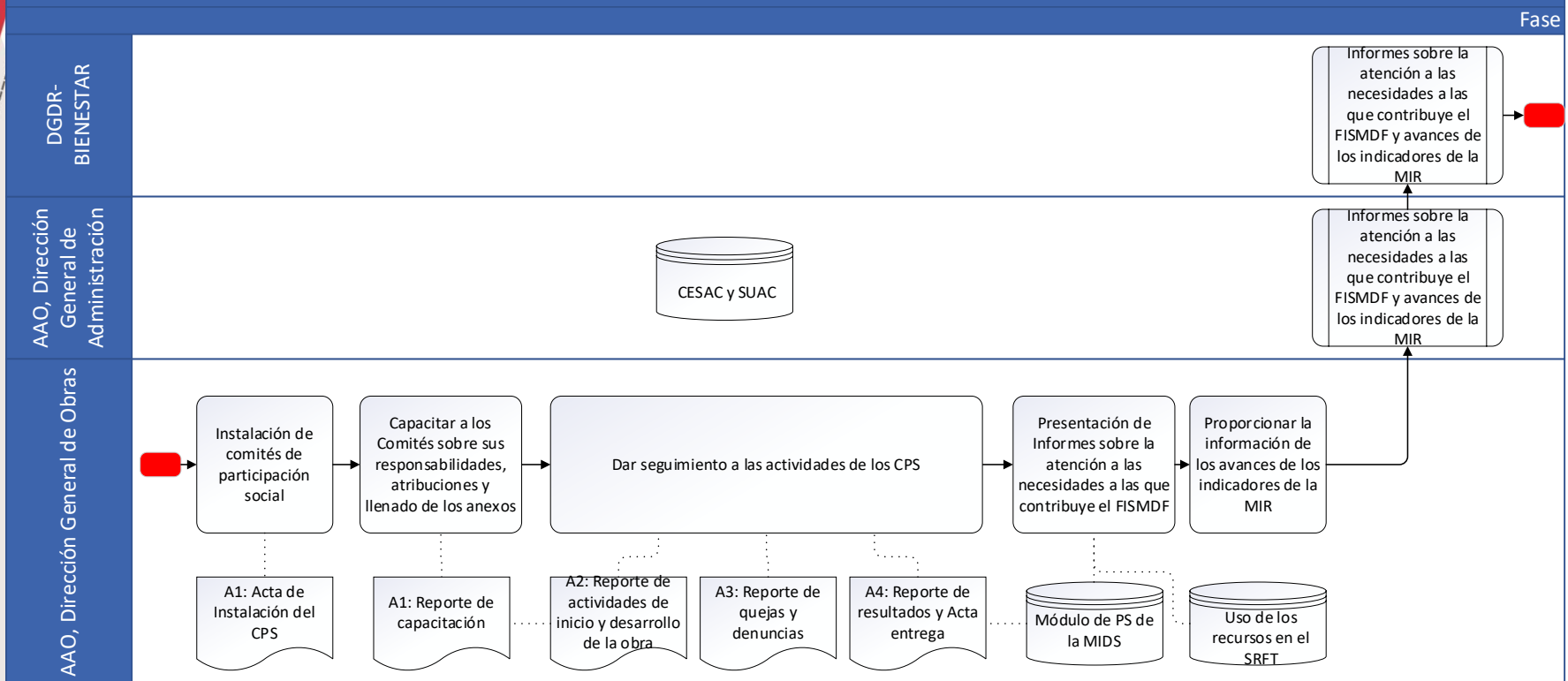
Inicio/ fin del proceso

EJERCICIO

Fase

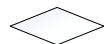
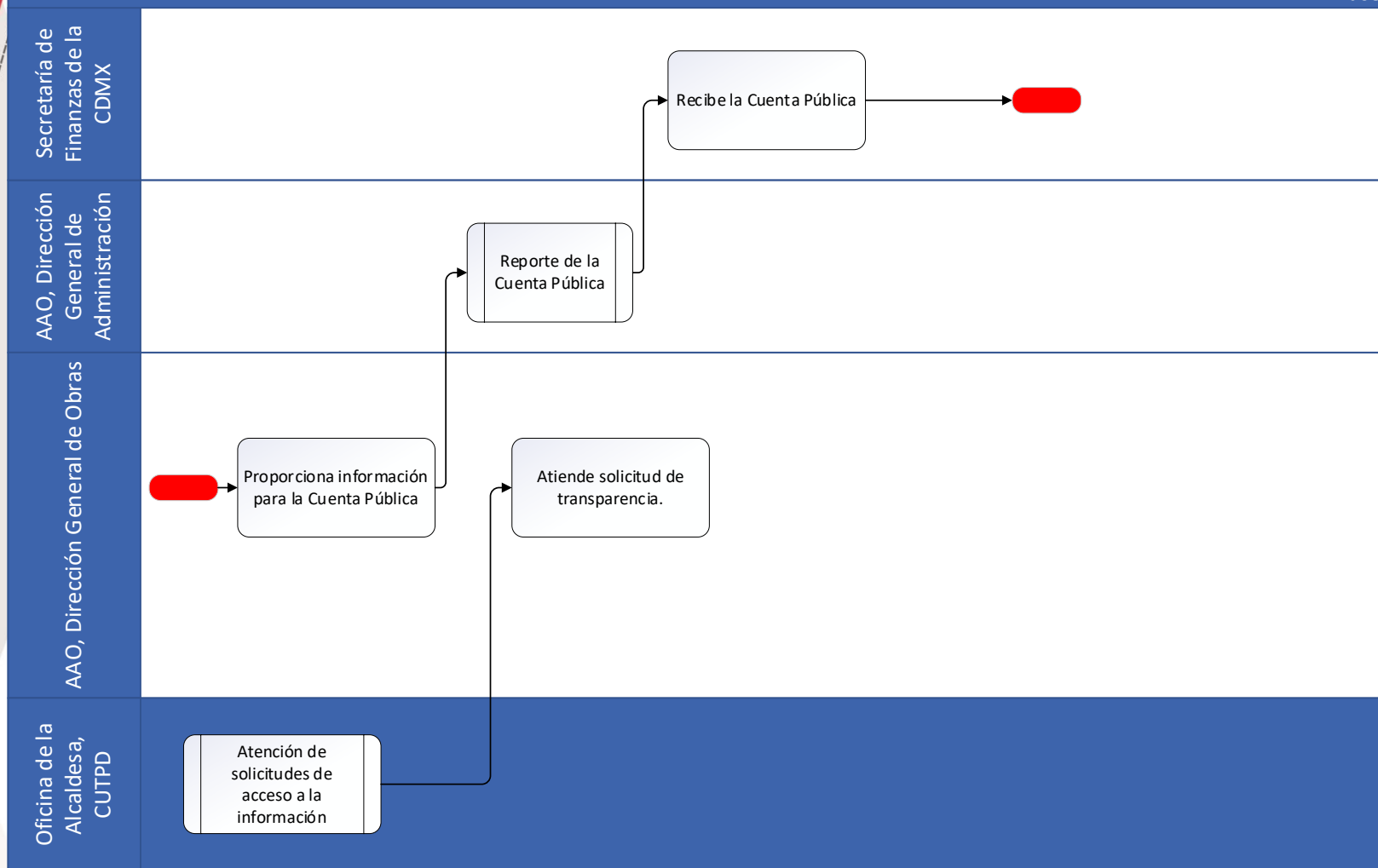


MONITOREO Y EVALUACIÓN



TRANSPARENCIA Y RENDICIÓN DE CUENTAS

Fase



Decisión



Actividad



Inicio/ fin del proceso



Base de datos



Documento



Subproceso

ANEXO 4. RESULTADOS DE LOS INDICADORES ESTRATÉGICOS Y DE GESTIÓN DEL FISMDF

Tabla 25. Resultados de los indicadores estratégicos y de gestión del FISMDF en el Ejercicio Fiscal 2022.

Nivel de Objetivo	Nombre del Indicador	Frecuencia de medición	Unidad de medida	Meta programada en 2022	Avance en 2022	Avance con respecto a la meta en 2022	Meta programada para el ejercicio anterior	Avance en ejercicio anterior	Avance con respecto a la meta en ejercicio anterior	Medios de verificación	Justificación del avance con respecto a la meta 2022
Indicadores MIR Federal											
Fin	Inversión per cápita del Fondo para la Infraestructura Social Municipal (FISM) en localidades con alto y muy alto rezago social	Anual	Pesos	4.35	3.61	83%	4.70	4.52	96%	N.d.	El valor del indicador no fue alcanzado debido a que la inversión entre la población objetivo del FAIS se distribuye principalmente entre las zonas de atención prioritarias, tanto urbanas como rurales, así como en la población que acredita estar en condición de pobreza extrema, además de que la forma del cálculo del indicador toma en consideración las Localidades con alto y muy alto grado de rezago social de 2010. Efecto: No se estima ningún efecto sobre el incumplimiento a la meta.
	Porcentaje de la población en pobreza extrema	Bienal	Porcentaje	7.84%	7.84%	100%	8.52%	8.52%	100%	Informe de Pobreza CONEVAL	Dado que aún no hay actualizaciones de este indicador, se mantienen los valores observados de 2020.
Propósito	Porcentaje de población que presenta carencia por acceso a servicios básicos de la vivienda	Bienal	Porcentaje	16.91%	16.91%	100%	17.93%	17.93%	100%	Informe de Pobreza CONEVAL	El valor de este indicador se mantiene constante, dado que aún no se actualizan las cifras.
	Porcentaje de población que presenta carencia calidad y espacios de la vivienda	Bienal	Porcentaje	8.61%	8.61%	100%	9.32%	9.32%	100%	Informe de Pobreza CONEVAL	Dado que aún no hay alguna actualización de este indicador, se mantienen los valores observados de 2020.
Componentes Actividades	Porcentaje de proyectos de calidad y espacios de vivienda respecto del total de proyectos financiados con recursos del FISMDF	Semestral	Porcentaje	21.75%	22.79%	105%	24.25%	24.96%	103%	Matriz de Inversión para el Desarrollo (MIDS)-Sistema Integral de Información de los Programas Sociales (SIIPSO)	Con base en el corte final del Ejercicio Fiscal 2022, los gobiernos municipales realizaron 19654 proyectos financiados con recursos FAIS del componente municipal, cuya descripción se acoplan a este indicador. Como meta, se habían colocado 19458 proyectos, por lo cual, la meta fue superada por casi doscientos proyectos. La principal razón de ello puede deberse al cambio en las decisiones de planeación de cada gobierno local, y que por lo tanto, la responsabilidad es de los ejecutores del gasto, puesto que

Nivel de Objetivo	Nombre del Indicador	Frecuencia de medición	Unidad de medida	Meta programada en 2022	Avance en 2022	Avance con respecto a la meta en 2022	Meta programada para el ejercicio anterior	Avance en ejercicio anterior	Avance con respecto a la meta en ejercicio anterior	Medios de verificación	Justificación del avance con respecto a la meta 2022
											BIENESTAR, a través de la DGDR no puede influir en sus decisiones de inversión. Efecto: No se estima ningún efecto sobre el incumplimiento a la meta, toda vez, que está en función de las decisiones de los gobiernos municipales. Sin embargo, se tomará en cuenta para la estimación del Ejercicio Fiscal 2023.
	Porcentaje de recursos destinados al financiamiento de proyectos de calidad y espacios de la vivienda respecto del total de recursos FIS MDF	Semestral	Porcentaje	10.78%	11.15%	103%	12.18%	11.80%	97%	MIDS-SIIPSO	Con base en el corte final del Ejercicio Fiscal 2022, los gobiernos municipales de las 32 federativas realizaron 19654 proyectos relacionados a este indicador y que fueron financiados con recursos FAIS del componente municipal, mismos que representaron una inversión de \$8,546,237,635. Como meta, se habían colocado \$8,922 millones de pesos, por lo cual, la expectativa no fue alcanzada por casi 400 millones de pesos. Una primera razón se debe al cambio del denominador, pues se redujo el monto estimado de inversión; otra razón de ello puede deberse a diversas causas cuya responsabilidad es de los ejecutores del gasto, puesto que BIENESTAR, a través de la DGDR no puede influir en sus decisiones de inversión, sin embargo, con base en la información de 2022, se visualiza que los gobiernos estatales realizaron un mayor número de proyectos de incidencia directa, es decir, proyectos relacionados con los demás indicadores Efecto: No se estima ningún efecto sobre el incumplimiento a la meta, toda vez, que está en función de las decisiones de los gobiernos municipales. Sin embargo, se tomará en cuenta para la estimación del Ejercicio Fiscal 2023.
	Porcentaje de otros proyectos respecto del total de proyectos financiados con recursos del FIS MDF	Semestral	Porcentaje	46.25%	40.90%	88%	46.18%	46.43%	101%	MIDS-SIIPSO	Con base en el corte final del Ejercicio Fiscal 2022, los gobiernos municipales realizaron 35,272 proyectos financiados con recursos FAIS del componente municipal, cuya descripción se acoplan a este indicador. Como meta, se habían colocado 41,372 proyectos, por lo cual, la meta estuvo por más de seis mil proyectos.

Nivel de Objetivo	Nombre del Indicador	Frecuencia de medición	Unidad de medida	Meta programada en 2022	Avance en 2022	Avance con respecto a la meta en 2022	Meta programada para el ejercicio anterior	Avance en ejercicio anterior	Avance con respecto a la meta en ejercicio anterior	Medios de verificación	Justificación del avance con respecto a la meta 2022
											La principal razón de ello puede deberse al cambio en las decisiones de planeación de cada gobierno local, y por lo tanto, la responsabilidad es de los ejecutores del gasto, puesto que BIENESTAR, a través de la DGDR no puede influir en sus decisiones de inversión. Sin embargo, se observó que dicha diferencia fue canalizada a proyectos de incidencia directa, los cuales están relacionados a los indicadores de carencias. Efecto: No se estima ningún efecto sobre el incumplimiento a la meta, toda vez, que está en función de las decisiones de los gobiernos municipales. Sin embargo, se tomará en cuenta para la estimación del Ejercicio Fiscal 2023.
	Porcentaje de recursos destinados al financiamiento de otros proyectos respecto del total de recursos FISMDF	Semestral	Porcentaje	52.28%	54.55%	104%	59.43%	60.52%	102%	MIDS-SIIPSO	Con base en el corte final del Ejercicio Fiscal 2022, los gobiernos municipales de las 32 federativas realizaron 35,272 proyectos relacionados a este indicador y que fueron financiados con recursos FAIS del componente municipal, mismos que representaron una inversión de \$41,804,438,640. Como meta, se habían colocado \$43,293 millones de pesos, por lo cual, la meta esperada no fue alcanzada por casi mil quinientos millones de pesos. Una primera razón se debe al cambio del denominador, pues se redujo el monto estimado de inversión; otra razón de ello puede deberse a diversas causas cuya responsabilidad es de los ejecutores del gasto, puesto que BIENESTAR, a través de la DGDR no puede influir en sus decisiones de inversión. Efecto: No se estima ningún efecto sobre el incumplimiento a la meta, toda vez, que está en función de las decisiones de los gobiernos municipales. Sin embargo, se tomará en cuenta para la estimación del Ejercicio Fiscal 2023.
	Porcentaje de recursos destinados al financiamiento de infraestructura de alimentación respecto	Semestral	Porcentaje	0.44%	0.63%	143%	0.40%	0.40%	100%	MIDS-SIIPSO	Con base en el corte final del Ejercicio Fiscal 2022, los gobiernos municipales de las 32 federativas realizaron 509 proyectos relacionados a este indicador y que fueron financiados con recursos FAIS del componente municipal, mismos que

Nivel de Objetivo	Nombre del Indicador	Frecuencia de medición	Unidad de medida	Meta programada en 2022	Avance en 2022	Avance con respecto a la meta en 2022	Meta programada para el ejercicio anterior	Avance en ejercicio anterior	Avance con respecto a la meta en ejercicio anterior	Medios de verificación	Justificación del avance con respecto a la meta 2022
	del total de recursos FIS MDF										representaron una inversión de \$481,615,678. Como meta, se habían colocado \$366 millones de pesos, por lo cual, la expectativa fue alcanzada y superada por más de 200 millones de pesos. Una primera razón se debe al cambio del denominador, pues se redujo el monto estimado de inversión; otra razón de ello puede deberse a diversas causas cuya responsabilidad es de los ejecutores del gasto, puesto que BIENESTAR, a través de la DGDR no puede influir en sus decisiones de inversión, sin embargo, con base en la información de 2022, se visualiza que los gobiernos estatales realizaron un mayor número de proyectos de incidencia directa, es decir, proyectos relacionados con los demás indicadores Efecto: No se estima ningún efecto sobre el incumplimiento a la meta, toda vez, que está en función de las decisiones de los gobiernos municipales. Sin embargo, se tomará en cuenta para la estimación del Ejercicio Fiscal 2023.
	Porcentaje de recursos destinados al financiamiento de proyectos de infraestructura educativa respecto del total de recursos FIS MDF	Semestral	Porcentaje	4.74%	6.32%	133%	4.51%	4.26%	94%	MIDS-SIIPSO	Con base en el corte final del Ejercicio Fiscal 2022, los gobiernos municipales de las 32 federativas realizaron 5,439 proyectos relacionados a este indicador y que fueron financiados con recursos FAIS del componente municipal, mismos que representaron una inversión de \$4,841,577,299.40. Como meta, se habían colocado \$3,926,559,394 millones de pesos, por lo cual, la expectativa fue alcanzada y superada por casi mil millones de pesos. Una primera razón se debe al cambio del denominador, pues se redujo el monto estimado de inversión; otra razón de ello puede deberse a diversas causas cuya responsabilidad es de los ejecutores del gasto, puesto que BIENESTAR, a través de la DGDR no puede influir en sus decisiones de inversión. Efecto: No se estima ningún efecto sobre el incumplimiento a la meta, toda vez, que está en función de las decisiones de los

Nivel de Objetivo	Nombre del Indicador	Frecuencia de medición	Unidad de medida	Meta programada en 2022	Avance en 2022	Avance con respecto a la meta en 2022	Meta programada para el ejercicio anterior	Avance en ejercicio anterior	Avance con respecto a la meta en ejercicio anterior	Medios de verificación	Justificación del avance con respecto a la meta 2022
	Porcentaje de recursos destinados al financiamiento de proyectos de infraestructura de salud respecto del total de recursos FIS MDF	Semestral	Porcentaje	0.48%	0.68%	142%	0.46%	0.49%	107%	MIDS-SIIPSO	gobiernos municipales. Sin embargo, se tomará en cuenta para la estimación del Ejercicio Fiscal 2023. Con base en el corte final del Ejercicio Fiscal 2022, los gobiernos municipales de las 32 federativas realizaron 542 proyectos relacionados a este indicador y que fueron financiados con recursos FAIS del componente municipal, mismos que representaron una inversión de \$521,033,372. Como meta, se habían colocado \$396 millones de pesos, por lo cual, la expectativa fue alcanzada y superada por poco más de 125 millones de pesos. Una primera razón se debe al cambio del denominador, pues se redujo el monto estimado de inversión; otra razón de ello puede deberse a diversas causas cuya responsabilidad es de los ejecutores del gasto, puesto que BIENESTAR, a través de la DGDR no puede influir en sus decisiones de inversión, sin embargo, con base en la información de 2022, se visualiza que los gobiernos estatales realizaron un mayor número de proyectos de incidencia directa, es decir, proyectos relacionados con los demás indicadores Efecto: No se estima ningún efecto sobre el incumplimiento a la meta, toda vez, que está en función de las decisiones de los gobiernos municipales. Sin embargo, se tomará en cuenta para la estimación del Ejercicio Fiscal 2023.
	Porcentaje de proyectos de infraestructura de alimentación respecto del total de proyectos financiados con recursos del FIS MDF	Semestral	Porcentaje	0.40%	0.63%	158%	0.35%	0.37%	106%	MIDS-SIIPSO	Con base en el corte final del Ejercicio Fiscal 2022, los gobiernos municipales realizaron 509 proyectos financiados con recursos FAIS del componente municipal, cuya descripción se acoplan a este indicador. Como meta, se habían colocado 358 proyectos, por lo cual, la meta fue superada por casi ciento cincuenta proyectos. La principal razón de ello puede deberse al cambio en las decisiones de planeación de cada gobierno local, y que, por lo tanto, la responsabilidad es de los ejecutores del gasto, puesto que

Nivel de Objetivo	Nombre del Indicador	Frecuencia de medición	Unidad de medida	Meta programada en 2022	Avance en 2022	Avance con respecto a la meta en 2022	Meta programada para el ejercicio anterior	Avance en ejercicio anterior	Avance con respecto a la meta en ejercicio anterior	Medios de verificación	Justificación del avance con respecto a la meta 2022
											BIENESTAR, a través de la DGDR no puede influir en sus decisiones de inversión. Efecto: No se estima ningún efecto sobre el cumplimiento a la meta, toda vez, que está en función de las decisiones de los gobiernos municipales. Sin embargo, se tomará en cuenta para la estimación del Ejercicio Fiscal 2023.
	Porcentaje de proyectos de infraestructura de salud respecto del total de proyectos financiados con recursos del FISDMF	Semestral	Porcentaje	0.50%	0.63%	126%	0.34%	0.39%	115%	MIDS-SIIPSO	Con base en el corte final del Ejercicio Fiscal 2022, los gobiernos municipales realizaron 542 proyectos financiados con recursos FAIS del componente municipal, cuya descripción se acoplan a este indicador. Como meta, se habían colocado 450 proyectos, por lo cual, la meta fue superada por poco menos de 100 proyectos. La principal razón de ello puede deberse al cambio en las decisiones de planeación de cada gobierno local, y que por lo tanto, la responsabilidad es de los ejecutores del gasto, puesto que BIENESTAR, a través de la DGDR no puede influir en sus decisiones de inversión. Efecto: No se estima ningún efecto sobre el cumplimiento a la meta, toda vez, que está en función de las decisiones de los gobiernos municipales. Sin embargo, se tomará en cuenta para la estimación del Ejercicio Fiscal 2023.
	Porcentaje de proyectos de infraestructura educativa respecto del total de proyectos financiados con recursos del FISDMF	Semestral	Porcentaje	4.95%	6.31%	127%	4.62%	4.01%	87%	MIDS-SIIPSO	Con base en el corte final del Ejercicio Fiscal 2022, los gobiernos municipales realizaron 5,439 proyectos financiados con recursos FAIS del componente municipal, cuya descripción se acoplan a este indicador. Como meta, se habían colocado 4,431 proyectos, por lo cual, la meta fue superada por más de mil proyectos. La principal razón de ello puede deberse al cambio en las decisiones de planeación de cada gobierno local, y que, por lo tanto, la responsabilidad es de los ejecutores del gasto, puesto que BIENESTAR, a través de la DGDR no puede influir en sus decisiones de inversión. Efecto: No se estima ningún efecto sobre el cumplimiento a la meta, toda vez, que está en función de las

Nivel de Objetivo	Nombre del Indicador	Frecuencia de medición	Unidad de medida	Meta programada en 2022	Avance en 2022	Avance con respecto a la meta en 2022	Meta programada para el ejercicio anterior	Avance en ejercicio anterior	Avance con respecto a la meta en ejercicio anterior	Medios de verificación	Justificación del avance con respecto a la meta 2022
											decisiones de los gobiernos municipales. Sin embargo, se tomará en cuenta para la estimación del Ejercicio Fiscal 2023.
	Porcentaje de proyectos de servicios básicos en la vivienda respecto del total de proyectos financiados con recursos del FIS MDF	Semestral	Porcentaje	26.04%	28.79	111%	24.26%	23.85%	98%	MIDS-SIIPSO	Con base en el corte final del Ejercicio Fiscal 2022, los gobiernos municipales realizaron 24828 proyectos financiados con recursos FAIS del componente municipal, cuya descripción se acoplan a este indicador. Como meta, se habían colocado 23298 proyectos, por lo cual, la meta fue superada por casi mil quinientos proyectos. La principal razón de ello puede deberse al cambio en las decisiones de planeación de cada gobierno local, y que, por lo tanto, la responsabilidad es de los ejecutores del gasto, puesto que BIENESTAR, a través de la DGDR no puede influir en sus decisiones de inversión. Efecto: No se estima ningún efecto sobre el incumplimiento a la meta, toda vez, que está en función de las decisiones de los gobiernos municipales. Sin embargo, se tomará en cuenta para la estimación del Ejercicio Fiscal 2023.
	Porcentaje de recursos destinados al financiamiento de proyectos de servicios básicos respecto al total de recursos FIS MDF	Semestral	Porcentaje	22.09%	26.67%	121%	23.02%	22.74%	99%	MIDS-SIIPSO	Con base en el corte final del Ejercicio Fiscal 2022, los gobiernos municipales de las 32 federativas realizaron 24828 proyectos relacionados a este indicador y que fueron financiados con recursos FAIS del componente municipal, mismos que representaron una inversión de \$20,436,324,976. Como meta, se habían colocado \$18,288 millones de pesos, por lo cual, la expectativa fue alcanzada y superada por poco más de dos mil doscientos millones de pesos. Una primera razón se debe al cambio del denominador, pues se redujo el monto estimado de inversión; otra razón de ello puede deberse a diversas causas cuya responsabilidad es de los ejecutores del gasto, puesto que BIENESTAR, a través de la DGDR no puede influir en sus decisiones de inversión, sin embargo, con base en la información de 2022, se visualiza que los gobiernos estatales realizaron un mayor

Nivel de Objetivo	Nombre del Indicador	Frecuencia de medición	Unidad de medida	Meta programada en 2022	Avance en 2022	Avance con respecto a la meta en 2022	Meta programada para el ejercicio anterior	Avance en ejercicio anterior	Avance con respecto a la meta en ejercicio anterior	Medios de verificación	Justificación del avance con respecto a la meta 2022
											número de proyectos de incidencia directa, es decir, proyectos relacionados con los demás indicadores Efecto: No se estima ningún efecto sobre el incumplimiento a la meta, toda vez, que está en función de las decisiones de los gobiernos municipales. Sin embargo, se tomará en cuenta para la estimación del Ejercicio Fiscal 2023.
	Porcentaje de municipios capacitados sobre el FAIS respecto del total de municipios del país	Trimestral	Porcentaje	81.00%	95.14%	117%	81.00%	90.32%	112%	Explotación de registro administrativo UPRI En caso de requerir las bases sobre el número de municipios capacitados sobre el FAIS la información debe solicitarse al contacto del indicador. INEGI http://www.inegi.org.mx/geo/contenidos/geoestadistica/catalogoclaves.aspx	Durante el Ejercicio Fiscal 2022, 2350 municipios fueron capacitados en por lo menos una ocasión. Esto se explica por las distintas jornadas de capacitación que la DGDR realizó de todos los temas. Efecto: Poco más del 95% de la totalidad de municipios fueron capacitados y por ende, tuvieron la capacidad de registrar su planeación en la MIDS.
	Porcentaje de proyectos Complementarios registrados en la MIDS	Trimestral	Porcentaje	N.d.	N.d.	N.d.	N.d.	N.d.	N.d.	MIDS-SIIPSO	Sin Justificación
	Porcentaje de proyectos de contribución directa registrados en la MIDS	Trimestral	Porcentaje	N.d.	N.d.	N.d.	N.d.	N.d.	N.d.	MIDS-SIIPSO	Sin Justificación
	Porcentaje de otros proyectos registrados en la MIDS	Trimestral	Porcentaje	N.d.	N.d.	N.d.	N.d.	2.55%	N.d.	MIDS-SIIPSO	Sin Justificación
	Porcentaje de proyectos FISMDF registrados en la MIDS que tienen avance físico y financiero en el SFU	Trimestral	Porcentaje	65.00%	94.34%	145%	59.14%	60.54%	102%	Sistema de Formato Único (SFU) (SRFT) MIDS-SIIPSO	Sin Justificación
	Porcentaje de municipios y demarcaciones territoriales del Distrito Federal que reportan MIDS respecto del total de municipios y	Trimestral	Porcentaje	98.83%	98.26%	99%	98.83%	99.31%	100%	MIDS-SIIPSO Catálogo de Entidades Federativas, Municipios y Localidades (CENFEMUL)	Con base en el corte final del Ejercicio Fiscal 2022, 2427 gobiernos municipales realizaron la captura de por lo menos un proyecto en la MIDS; sin embargo, no se llegó a la meta esperada de 2440, por la diferencia de 13 municipios. Las razones del porqué un municipio no carga su

Nivel de Objetivo	Nombre del Indicador	Frecuencia de medición	Unidad de medida	Meta programada en 2022	Avance en 2022	Avance con respecto a la meta en 2022	Meta programada para el ejercicio anterior	Avance en ejercicio anterior	Avance con respecto a la meta en ejercicio anterior	Medios de verificación	Justificación del avance con respecto a la meta 2022
	demarcaciones territoriales del Distrito Federal del país										planeación en la MIDS son varias, entre las que se destacan: desconocimiento de la normativa; contexto territorial; limitado acceso a herramientas informáticas y tecnológicas; etc. Sin embargo, la DGDR tiene como propósito realizar capacitaciones a la totalidad de municipios del país, con lo que se busca que haya una planeación completa de las obras financiadas con recursos FAIS. Efecto: No se estima ningún efecto sobre el incumplimiento a la meta, toda vez, que está en función de las decisiones de los gobiernos municipales. Sin embargo, se tomará en cuenta para la estimación del Ejercicio Fiscal 2023. Aunque dado que no hay planeación de 43 municipios, estos no podrán realizar el seguimiento físico financiero de sus proyectos en el SRFT.

Fuente: Módulo de Indicadores de los Programas y Acciones de Desarrollo Social, CONEVAL. Disponible en: <http://sistemas.coneval.org.mx/SIMEPS/MIR.aspx?pldMatriz=22000800&pCiclo=2022&pRamo=33&t=b>

Transparencia presupuestaria, Disponible en: <https://nptp.hacienda.gob.mx/programas/jsp/programas/fichaPrograma.jsp?id=331004>

MIR K016
Tabla 26. MIR K016 de la Alcaldía Álvaro Obregón remitida.

Resumen Narrativo	Indicadores	Formula	Tipo de Indicador y Frecuencia	Dimensión	Línea Base	Metas	Medios de Verificación	Supuestos
FIN Contribuir a consolidar acciones de prevención para el deterioro de la infraestructura de la infraestructura pública en la Delegación Álvaro Obregón.	Porcentaje de avance de acciones de rehabilitación y mantenimiento.	(Número de acciones de rehabilitación de mantenimiento efectuados / Número de acciones de rehabilitación de mantenimiento programados) * 100	Estratégico Anual	Eficacia	2022	90%	Comité de Transparencia de la Alcaldía Álvaro Obregón: https://aao.cdmx.gob.mx/2022/05/comite-de-transparencia-de-la-alcaldia-alvaro-obregon/	N/A
PROPOSITO La infraestructura pública de la delegación Álvaro Obregón en la ciudad de México reciben rehabilitación y mantenimiento.	Porcentaje de avance de infraestructura pública que se les ha dado rehabilitación y mantenimiento	(Número de infraestructura pública con mantenimiento efectuados / Numero de infraestructura pública programados para mantenimiento) * 100	Estratégico Anual	Eficacia	2022	90%	Comité de Transparencia de la Alcaldía Álvaro Obregón: https://aao.cdmx.gob.mx/2022/05/comite-de-transparencia-de-la-alcaldia-alvaro-obregon/	La infraestructura pública necesita rehabilitación y mantenimiento
COMPONENTES 1.Dictámenes para Planes y programas en la infraestructura pública	Porcentaje de dictámenes para Planes y Programas de mantenimiento	(Número de dictámenes para planes y programas de mantenimiento efectuados/Número de dictámenes para planes y programas de mantenimiento programados) *100	Gestión Trimestral	Calidad	2022	90%	Comité de Transparencia de la Alcaldía Álvaro Obregón: https://aao.cdmx.gob.mx/2022/05/comite-de-transparencia-de-la-alcaldia-alvaro-obregon/	Los dictámenes para planes y programas en Mercados públicos se elaboran en tiempo y forma
ACTIVIDADES 1.1 Programar rehabilitación de banquetas	Porcentaje de banqueta rehabilitada	(Avance de la programación de los metros cuadrados rehabilitados de banquetas) / Total de metros cuadrados programados al periodo) *100	Gestión Trimestral	Calidad	2022	90%	Comité de Transparencia de la Alcaldía Álvaro Obregón: https://aao.cdmx.gob.mx/2022/05/comite-de-transparencia-de-la-alcaldia-alvaro-obregon/	Programar en tiempo y forma la rehabilitación
1.2 Programar habilitación de luminarias	Porcentaje de Luminarias habilitadas	(Avance de la programación de las luminarias habilitadas) / (Total de luminarias programadas al periodo) *100	Gestión Trimestral	Calidad	2022	90%	Comité de Transparencia de la Alcaldía Álvaro Obregón	Habilitar en tiempo y forma las luminarias
1.3 Programar rehabilitación de la carpeta asfáltica	Porcentaje de carpeta asfáltica rehabilitada.	(Avance de la programación de los metros cuadrados rehabilitados de carpeta asfáltica (repavimentación))/ (Total de metros cuadrados programados al periodo)*100	Gestión Trimestral	Calidad	2022	90%	Comité de Transparencia de la Alcaldía Álvaro Obregón	Programar en tiempo y forma la rehabilitación
Programar programa de bacheo	Porcentaje de baches arreglados	(Avance de la programación de los metros cuadrados rehabilitados de carpeta asfáltica (bacheo)) / (Total de	Gestión Trimestral	Calidad	2022	90%	Comité de Transparencia de la Alcaldía Álvaro Obregón	Existencia de Baches

Resumen Narrativo	Indicadores	Formula	Tipo de Indicador y Frecuencia	Dimensión	Línea Base	Metas	Medios de Verificación	Supuestos
Programar el cubrir la superficie de rodamiento (balizamiento)	Porcentaje de metros lineales cubiertos de superficie de rodamiento.	metros cuadrados programados al periodo) *100 (Avance de la programación de los metros lineales cubiertos de superficie de rodamiento (balizamiento)) / (Total de metros lineales programados al periodo) *100	Gestión Trimestral	Calidad	2022	90%	Comité de Transparencia de la Alcaldía Álvaro Obregón	Programar en tiempo y forma los metros de balizamiento a cubrir
Programar rehabilitación de los edificios públicos	Porcentaje de edificios públicos rehabilitados.	(Avance de la programación de los edificios públicos rehabilitados) / (Total de edificios públicos programados al periodo) *100	Gestión Trimestral	Calidad	2022	90%	Comité de Transparencia de la Alcaldía Álvaro Obregón	Programar en tiempo y forma la rehabilitación de los edificios
Programar rehabilitación de los taludes, minas y grietas	Porcentaje de taludes, minas y grietas rehabilitadas.	(Avance de la programación de la taludes, minas y grietas rehabilitadas) / (Total de taludes, minas y grietas programadas al periodo) *100	Gestión Trimestral	Calidad	2022	90%	Comité de Transparencia de la Alcaldía Álvaro Obregón	Programar en tiempo y forma la rehabilitación de taludes, minas y grietas
Programar rehabilitación de áreas deportivas	Porcentaje de áreas deportivas rehabilitadas	(Avance de la programación de las áreas deportivas rehabilitadas) / (Total de áreas deportivas programadas al periodo) *100	Gestión Trimestral	Calidad	2022	90%	Comité de Transparencia de la Alcaldía Álvaro Obregón	Programación en tiempo y forma de rehabilitación de áreas deportivas
Programar rehabilitación de aulas digitales, bibliotecas y centro culturales	Porcentaje de aulas digitales, bibliotecas y centros culturales rehabilitados	(Avance de la programación de las aulas digitales, bibliotecas y centros culturales rehabilitados) / (Total de las aulas digitales, bibliotecas y centros culturales programados al periodo) *100	Gestión Trimestral	Calidad	2022	90%	Comité de Transparencia de la Alcaldía Álvaro Obregón	Programación en tiempo y forma de rehabilitación de aulas digitales, bibliotecas y centros culturales
Programar rehabilitación de inmuebles educativos	Porcentaje de inmuebles educativos rehabilitados	(Avance de la programación de los inmuebles educativos rehabilitados) / (Total de inmuebles educativos programados al periodo) *100	Gestión Trimestral	Calidad	2022	90%	Comité de Transparencia de la Alcaldía Álvaro Obregón	Programación en tiempo y forma de rehabilitación de inmuebles educativos
Programar mantenimiento al señalamiento y balizamiento	Porcentaje de señalamiento y balizamiento con mantenimiento	(Avance de la programación de los mantenimientos al señalamiento y balizamiento) / (Total de mantenimiento programados al periodo) *100	Gestión Trimestral	Calidad	2022	90%	Comité de Transparencia de la Alcaldía Álvaro Obregón	Programación en tiempo y forma del mantenimiento al señalamiento y balizamiento

VALORACIÓN DE INDICADORES DE LA MIR K016
Tabla 27. Valoración de indicadores de la MIR K016 de la Alcaldía Álvaro Obregón remitida.

Indicador	Valoración criterios CREMAA					Aporte marginal
	Claro	Relevante	Económico	Monitoreable	Adecuado	
FIN: Porcentaje de avance de acciones de rehabilitación y mantenimiento.				La frecuencia de medición y el medio de verificación no son coherentes. No se sujeta a una comprobación independiente.		NA
PROPÓSITO: Porcentaje de avance de infraestructura pública que se les ha dado rehabilitación y mantenimiento				La frecuencia de medición y el medio de verificación no son coherentes. No se sujeta a una comprobación independiente.		NA
COMPONENTE: Porcentaje de dictámenes para Planes y Programas de mantenimiento	No es autoexplicativo. Su método de cálculo y nombre no son coherentes.			La frecuencia de medición y el medio de verificación no son coherentes. No se sujeta a una comprobación independiente.	No se adecua a la dimensión del indicador.	NA
ACTIVIDAD: Porcentaje de banquetas rehabilitada	Sus variables no son claras. Su método de cálculo y nombre no son coherentes.	No es representativo de lo que se debe medir del objetivo.		La frecuencia de medición y el medio de verificación no son coherentes. No se sujeta a una comprobación independiente.	No se adecua a la dimensión del indicador.	NA
ACTIVIDAD: Porcentaje de Luminarias habilitadas	Sus variables no son claras. Su método de cálculo y nombre no son coherentes.	No es representativo de lo que se debe medir del objetivo.		La frecuencia de medición y el medio de verificación no son coherentes. No se sujeta a una comprobación independiente.	No se adecua a la dimensión del indicador.	NA
ACTIVIDAD: Porcentaje de carpeta asfáltica rehabilitada.	Sus variables no son claras. Su método de cálculo y nombre no son coherentes.	No es representativo de lo que se debe medir del objetivo.		La frecuencia de medición y el medio de verificación no son coherentes. No se sujeta a una comprobación independiente.	No se adecua a la dimensión del indicador.	NA
ACTIVIDAD: Porcentaje de baches arreglados	Sus variables no son claras. Su método de cálculo y nombre no son coherentes.	No es representativo de lo que se debe medir del objetivo.		La frecuencia de medición y el medio de verificación no son coherentes. No se sujeta a una comprobación independiente.	No se adecua a la dimensión del indicador.	NA
ACTIVIDAD: Porcentaje de metros lineales cubiertos de superficie de rodamiento.	Sus variables no son claras. Su método de cálculo y nombre no son coherentes.	No es representativo de lo que se debe medir del objetivo.		La frecuencia de medición y el medio de verificación no son coherentes. No se sujeta a una comprobación independiente.	No se adecua a la dimensión del indicador.	NA
ACTIVIDAD: Porcentaje de edificios públicos rehabilitados.	Sus variables no son claras. Su método de cálculo y nombre no son coherentes.	No es representativo de lo que se debe medir del objetivo.		La frecuencia de medición y el medio de verificación no son coherentes. No se sujeta a una comprobación independiente.	No se adecua a la dimensión del indicador.	NA

Indicador	Valoración criterios CREMAA					
	Claro	Relevante	Económico	Monitoreable	Adecuado	Aporte marginal
ACTIVIDAD: Porcentaje de taludes, minas y grietas rehabilitadas.	Sus variables no son claras. Su método de cálculo y nombre no son coherentes.	No es representativo de lo que se debe medir del objetivo.		La frecuencia de medición y el medio de verificación no son coherentes. No se sujeta a una comprobación independiente.	No se adecua a la dimensión del indicador.	NA
ACTIVIDAD: Porcentaje de áreas deportivas rehabilitadas	Sus variables no son claras. Su método de cálculo y nombre no son coherentes.	No es representativo de lo que se debe medir del objetivo.		La frecuencia de medición y el medio de verificación no son coherentes. No se sujeta a una comprobación independiente.	No se adecua a la dimensión del indicador.	NA
ACTIVIDAD: Porcentaje de aulas digitales, bibliotecas y centros culturales rehabilitados	Sus variables no son claras. Su método de cálculo y nombre no son coherentes.	No es representativo de lo que se debe medir del objetivo.		La frecuencia de medición y el medio de verificación no son coherentes. No se sujeta a una comprobación independiente.	No se adecua a la dimensión del indicador.	NA
ACTIVIDAD: Porcentaje de inmuebles educativos rehabilitados	Sus variables no son claras. Su método de cálculo y nombre no son coherentes.	No es representativo de lo que se debe medir del objetivo.		La frecuencia de medición y el medio de verificación no son coherentes. No se sujeta a una comprobación independiente.	No se adecua a la dimensión del indicador.	NA
ACTIVIDAD: Porcentaje de señalamiento y balizamiento con mantenimiento	Sus variables no son claras. Su método de cálculo y nombre no son coherentes.	No es representativo de lo que se debe medir del objetivo.		La frecuencia de medición y el medio de verificación no son coherentes. No se sujeta a una comprobación independiente.	No se adecua a la dimensión del indicador.	NA

MIR K017

Tabla 28. MIR K017 de la Alcaldía Álvaro Obregón remitida.

Resumen Narrativo	Indicadores	Formula	Tipo de Indicador y Frecuencia	Dimensión	Línea Base	Metas	Medios de Verificación	Supuestos
FIN Contribuir a consolidar acciones de prevención para el deterioro de la infraestructura de mercados populares en la Delegación Álvaro Obregón	Porcentaje de avance de acciones de rehabilitación y mantenimiento	(Número de acciones de rehabilitación de mantenimiento efectuados / Número de acciones de rehabilitación de mantenimiento programados) * 100	Estratégico Anual	Eficacia	2022	90%	Comité de Transparencia de la Alcaldía Álvaro Obregón: https://aao.cdmx.gob.mx/2022/05/comite-de-transparencia-de-la-alcaldia-alvaro-obregon/	N/A

Resumen Narrativo	Indicadores	Formula	Tipo de Indicador y Frecuencia	Dimensión	Línea Base	Metas	Medios de Verificación	Supuestos
PROPOSITO Los mercados populares de la delegación Álvaro Obregón en la ciudad de México reciben rehabilitación y mantenimiento	Porcentaje de avance de mercados que se les ha dado rehabilitación y mantenimiento	(Número de mercados con mantenimiento efectuados / Numero de mercados programados para mantenimiento) * 100	Estratégico Anual	Eficacia	2022	90%	Comité de Transparencia de la Alcaldía Álvaro Obregón: https://aao.cdmx.gob.mx/2022/05/comite-de-transparencia-de-la-alcaldia-alvaro-obregon/	Los mercados populares necesitan una rehabilitación y mantenimiento
COMPONENTES Dictámenes para Planes y programas en Mercados públicos	Porcentaje de dictámenes para Planes y Programas de mantenimiento	(Número de dictámenes para planes y programas de mantenimiento efectuados/Número de dictámenes para planes y programas de mantenimiento programados) *100	Gestión Trimestral	Calidad	2022	90%	Comité de Transparencia de la Alcaldía Álvaro Obregón: https://aao.cdmx.gob.mx/2022/05/comite-de-transparencia-de-la-alcaldia-alvaro-obregon/	Los dictámenes para planes y programas en Mercados públicos se elaboran en tiempo y forma
ACTIVIDADES Ejecución de Planes y programas en Mercados públicos	Porcentaje de Planes y Programas de mantenimiento	(Número de planes y programas de mantenimiento efectuados/Número de planes y programas de mantenimiento programados) *100	Gestión Trimestral	Calidad	2022	90%	Comité de Transparencia de la Alcaldía Álvaro Obregón: https://aao.cdmx.gob.mx/2022/05/comite-de-transparencia-de-la-alcaldia-alvaro-obregon/	La ejecución de los Planes y programas en Mercados públicos se hacen en tiempo y forma

VALORACIÓN DE INDICADORES DE LA MIR K017

Tabla 29. Valoración de indicadores de la MIR K016 de la Alcaldía Álvaro Obregón remitida.

Indicador	Valoración criterios CREMAA					
	Claro	Relevante	Económico	Monitoreable	Adecuado	Aporte marginal
FIN: Porcentaje de avance de acciones de rehabilitación y mantenimiento	No es autoexplicativo.			La frecuencia de medición y el medio de verificación no son coherentes. No se sujeta a una comprobación independiente.		NA
PROPÓSITO: Porcentaje de avance de mercados que se les ha dado rehabilitación y mantenimiento				La frecuencia de medición y el medio de verificación no son coherentes. No se sujeta a una comprobación independiente.		NA

Indicador	Valoración criterios CREMAA					Aporte marginal
	Claro	Relevante	Económico	Monitoreable	Adecuado	
COMPONENTE: Porcentaje de dictámenes para Planes y Programas de mantenimiento	No es autoexplicativo. Su método de cálculo y nombre no son coherentes.	No es representativo de lo que se debe medir del objetivo.		La frecuencia de medición y el medio de verificación no son coherentes. No se sujeta a una comprobación independiente.	No se adecua a la dimensión del indicador.	NA
ACTIVIDAD: Porcentaje de Planes y Programas de mantenimiento	No es autoexplicativo. Su método de cálculo y nombre no son coherentes.	No es representativo de lo que se debe medir del objetivo.		La frecuencia de medición y el medio de verificación no son coherentes. No se sujeta a una comprobación independiente.	No se adecua a la dimensión del indicador.	NA

ANEXO 5. ANÁLISIS FODA Y RECOMENDACIONES DEL FISMDF

De acuerdo con la información plasmada en la sección VI de la evaluación, se presenta el siguiente análisis:

Tabla 30. Análisis FODA y recomendaciones del FISMDF.

Sección de la evaluación	Fortalezas/ Oportunidades	Debilidades/ Amenazas	Recomendaciones	Actores involucrados en la Alcaldía
Contribución y destino	Los lineamientos FAIS no señalan el periodo que debe transcurrir entre la inversión ejercida en una localidad y la siguiente inversión.		Remitir al Gobierno de la Ciudad de México o a la Secretaría de Bienestar, a efecto de que considere el definir un criterio sobre el periodo que debe transcurrir entre la inversión ejercida en una localidad y la siguiente inversión, así como los rubros de gasto que pueden ser subsecuentes, en su caso.	Dirección General de Obras y Desarrollo Urbano y Dirección de Administración.
Contribución y destino	Fortalecer el proceso de capacitación, mejorar la eficiencia y eficacia en la gestión del Fondo en la Alcaldía Álvaro Obregón		Brindar capacitación específica a los servidores públicos encargados de la operación del FAIS	Dirección de Administración
Contribución y destino	Contar con una Guía o documento, donde se establezcan las actividades desempeñadas mediante el FAIS		Generar una guía para que las personas que se incorporen conozcan las actividades y tareas que integran el proceso de gestión del Fondo.	Dirección General de Obras y Desarrollo Urbano
Contribución y destino	La Alcaldía elaboró los Diagnósticos de los Programas Presupuestarios K016 y K017, del cual se realizaron sugerencias para su mejora.		Realizar las mejoras a los Diagnósticos de los programas presupuestarios	Dirección General de Obras y Desarrollo Urbano y Dirección de Administración
Gestión y operación	No se observó una relación entre la información estadística socioeconómica con la cual dispuso la Alcaldía, y la manera en que se utiliza para la identificación y priorización de las necesidades a atender, por lo que no se puede afirmar que el		Instrumentar un mecanismo de planeación adecuado para la armonización de las necesidades de la población que habita en la demarcación territorial; la captación de demandas sociales, y los	Dirección General de Obras y Desarrollo Urbano

Sección de la evaluación	Fortalezas/ Oportunidades	Debilidades/ Amenazas	Recomendaciones	Actores involucrados en la Alcaldía
	mecanismo de planeación de proyectos del FISMDF se encuentre estandarizado.		objetivos y acciones o proyectos a realizar en cada ejercicio fiscal.	
Generación de información y rendición de cuentas	Fortalecer las acciones de promoción, instalación y operación de los Comités de Participación Social a efecto de que incidan en la mejora de las obras, mediante la vigilancia y comunicación de los beneficios y resultados de los trabajos a la comunidad de Álvaro Obregón.		Establecer mecanismos de control para contar con la evidencia documental que acredite el establecimiento de los Comités de Participación Social con representación de habitantes de las localidades o colonias donde se realizarán las obras planeadas para la totalidad de los proyectos, así como asegurar que los integrantes de los comités y la comunidad en general sea consciente de los resultados y/o beneficios.	Dirección General de Obras y Desarrollo Urbano
Orientación y medición a resultados	Se apreció que la Alcaldía realiza la canalización de las demandas a través del CESAC y del SUAC, sin que se consideren para la medición de desempeño.		Incorporar un indicador de gestión que permita medir el grado de canalización de las demandas ciudadanas obtenidas a través del CESAC y del SUAC, a la MIR de los Pp K016 y K017.	Dirección General de Obras y Desarrollo Urbano
Orientación y medición a resultados	La Alcaldía elaboró la propuesta de Matrices de Indicadores de Resultados de los Pp K016 y K017, del cual se hicieron apreciaciones para mejorar su lógica vertical y horizontal.		Realizar las mejoras a las Matrices de Indicadores de Resultados de la Alcaldía, considerando las sugerencias realizadas.	Dirección General de Obras y Desarrollo Urbano

FICHA TÉCNICA DE EVALUACIÓN

Concepto	Dato
Nombre o denominación de la evaluación	Evaluación del Desempeño del Fondo de Aportaciones para la Infraestructura Social, componente Fondo de Aportaciones para la Infraestructura Social Municipal y de las Demarcaciones Territoriales del Distrito Federal (FISMDF) en la Alcaldía Álvaro Obregón.
Nombre o denominación del Fondo de Aportaciones Federales	Fondo de Aportaciones para la Infraestructura Social, componente Fondo de Aportaciones para la Infraestructura Social Municipal y de las Demarcaciones Territoriales del Distrito Federal (FISMDF).
Ejercicio fiscal que se evalúa	2022
Dependencia Coordinadora del Fondo de Aportaciones Federales a nivel federal	Secretaría de Bienestar.
Unidad(es) responsable(s) de la coordinación del Fondo de Aportaciones Federales en la entidad federativa	Secretaría de Administración y Finanzas del Gobierno de la Ciudad de México.
Titular(es) de la(s) unidad(es) responsable(s) de la coordinación del Fondo de Aportaciones Federales	Lic. Luz Elena González Escobar
Año del Programa Anual de Evaluación (PAE) en el que fue considerada la evaluación	2023
Instancia coordinadora de la evaluación	Dirección General de Obras y Desarrollo Urbano en la Alcaldía Álvaro Obregón.
Año de conclusión y entrega de la evaluación	2023
Tipo de evaluación	Específica del Desempeño
Nombre de la instancia evaluadora externa	Mtro. Seymour Espinoza Camacho
Nombre del(a) coordinador(a) externo(a) de la evaluación	Mtro. Seymour Espinoza Camacho
Nombre de los(as) principales colaboradores(as) del(a) coordinador(a) de la evaluación	Mtro. Seymour Espinoza Camacho, Lic. José Luis Aparicio Gómez, Lic. Demian Nájera Hanssen y Lic. María Esther de los Ángeles Vázquez Torres
Nombre de la Unidad Administrativa responsable de dar seguimiento a la evaluación (Área de Evaluación)	Dirección General de Obras y Desarrollo Urbano de la Alcaldía Álvaro Obregón

Concepto	Dato
Nombre del(a) Titular de la unidad administrativa responsable de dar seguimiento a la evaluación (Área de Evaluación)	C. Margarito René Chicho Escobar
Nombres de los(as) servidores(as) públicos(as), adscritos(as) a la unidad administrativa responsable de dar seguimiento a la evaluación, que coadyuban con la revisión técnica de la evaluación	Ing. Miguel Campos Hernández Arq. Edith Ortiz Pinto Lic. Félix Corona Méndez
Forma de contratación de la instancia evaluadora	Adjudicación Directa
Costo total de la evaluación con IVA incluido	\$400,200.00 (Cuatrocientos mil doscientos pesos 00/100 M.N.)
Fuente de financiamiento	1 5 0 3 3 0 No Etiquetado Recursos Federales-Participaciones a Entidades Federativas y Municipios-Fondo de Fomento Municipal-2023-Original de la URG

Formato para la Difusión de los Resultados de las Evaluaciones
Trimestre:

Unidad Responsable del Gasto:	
1. Descripción de la evaluación	
1.1 Nombre de la evaluación:	Evaluación del Desempeño del Fondo de Aportaciones para la Infraestructura Social (FAIS) durante 2022
1.2 Fecha de inicio de la evaluación (dd/mm/aaaa):	02/05/2023
1.3 Fecha de término de la evaluación (dd/mm/aaaa):	31/12/2023
1.4 Nombre de la persona responsable de darle seguimiento a la evaluación y nombre de la unidad administrativa a la que pertenece:	
Nombre: Lic. Carlos Alberto Engrandes González	Unidad administrativa: Director de Recursos Materiales, Abastecimientos y Servicios Generales
1.5 Objetivo general de la evaluación:	Evaluar el desempeño del FAIS en su componente Fondo de Aportaciones para la Infraestructura Social Municipal y de las Demarcaciones Territoriales del Distrito Federal, en la Alcaldía Álvaro Obregón de la Ciudad de México durante el Ejercicio Fiscal 2022, con la finalidad de mejorar la gestión, la operación, los resultados y la rendición de cuentas.
1.6 Objetivos específicos de la evaluación:	<ol style="list-style-type: none"> 1. Analizar la contribución, el destino y la concurrencia de las aportaciones destinadas al desarrollo de obras, acciones sociales básicas e inversiones que beneficien directamente a población en pobreza extrema, localidades con alto o muy alto rezago social y zonas de atención prioritaria en el municipio o demarcación territorial. 2. Analizar los procesos en la gestión y operación de las aportaciones en los municipios o demarcaciones territoriales, a fin de identificar los problemas o limitantes que obstaculizan la gestión del componente Fondo de Aportaciones para la Infraestructura Social Municipal y de las Demarcaciones Territoriales del Distrito Federal, así como las fortalezas y buenas prácticas que mejoren su capacidad de gestión en los municipios o demarcaciones territoriales. 3. Conocer el grado de sistematización de la información referente al ejercicio y resultados de la implementación de las aportaciones en los municipios o demarcaciones territoriales, así como los mecanismos de rendición de cuentas. 4. Analizar la orientación a resultados y el desempeño del componente Fondo de Aportaciones para la Infraestructura Social Municipal y de las Demarcaciones Territoriales del Distrito Federal.
1.7 Metodología utilizada en la evaluación:	Término de referencia de la "Evaluación del Desempeño del Fondo de Aportaciones para la Infraestructura Social, componente Fondo de Aportaciones para la Infraestructura Social Municipal y de las Demarcaciones Territoriales del Distrito Federal " Abril del 2022.
Instrumentos de recolección de información:	
Cuestionarios __ Entrevistas __ Formatos __ Otros __ X __ Especifique:	
Descripción de las técnicas y modelos utilizados:	

La Evaluación del desempeño del FAIS, en su componente Fondo de Aportaciones para la Infraestructura Social Municipal y de las Demarcaciones Territoriales del Distrito Federal en la Alcaldía Álvaro Obregón de la Ciudad de México, realizada al Ejercicio Fiscal 2022, consideró la realización de las siguientes técnicas y modelos:

- 1) Análisis de Gabinete, con base en información proporcionada por la Alcaldía responsable del programa, e información adicional que, la instancia evaluadora, consideró necesaria para justificar su análisis, así como aquella disponible en su página web y en la Plataforma Nacional de Transparencia; y,
- 2) Reuniones de Trabajo, con las diferentes direcciones y personas servidoras públicas involucradas en la operación del programa presupuestario, con objeto de contar con información actualizada y sobre los registros administrativos, bases de datos, evaluaciones internas y/o externas y documentación pública del programa.

Con base en lo anterior, se consideró lo señalado en los Términos de Referencia para tal fin, diseñados por el CONEVAL, los cuales consistieron en el desarrollo de la resolución de cinco apartados y veinte preguntas específicas, con preguntas de respuesta binaria (sí/no) con una asignación de niveles del 0 al 4, sustentando con evidencia documental y en donde se hicieron explícitos los principales argumentos empleados en el análisis, asimismo, para aquellos casos en que se consideró una respuesta Sí, se ponderó la calificación acorde con dichos criterios.

Por otro lado, se tuvieron preguntas que no tuvieron una respuesta binaria ni un nivel de ponderación, en las que se realizó una respuesta con base en el análisis sustentado en evidencia documental, haciendo explícitos los principales argumentos empleados en el mismo.

De tal modo se integraron las respuestas a las 20 preguntas del instrumento de evaluación acorde con los términos de referencia.

Dichas técnicas y modelos se implementaron a lo largo de los diferentes apartados:

- I. Características del FISDMF;
- II. Contribución y destino;
- III. Gestión y operación;
- IV. Generación de información y rendición de cuentas; y,
- V. Orientación y medición de resultados.
- VI. Análisis FODA y recomendaciones del FISDMF
- VII. Conclusiones

2. Principales Hallazgos de la evaluación

2.1 Describir los hallazgos más relevantes de la evaluación:

2.2 Señalar cuáles son las principales Fortalezas, Oportunidades, Debilidades y Amenazas (FODA), de acuerdo con los temas del programa, estrategia o instituciones.

2.2.1 Fortalezas:	<p>Se apreció que la Alcaldía realiza la canalización de las demandas a través del CESAC y del SUAC, sin que se consideren para la medición de desempeño.</p> <p>La Alcaldía elaboró la propuesta de Matrices de Indicadores de Resultados de los Pp K016 y K017, del cual se hicieron apreciaciones para mejorar su lógica vertical y horizontal.</p>
2.2.2 Oportunidades:	<p>Fortalecer las acciones de promoción, instalación y operación de los Comités de Participación Social a efecto de que incidan en la mejora de las obras, mediante la vigilancia y comunicación de los beneficios y resultados de los trabajos a la comunidad de Álvaro Obregón.</p> <p>No se observó una relación entre la información estadística socioeconómica con la cual dispuso la Alcaldía, y la manera en que se utiliza para la identificación y priorización de las necesidades a atender, por lo que no se puede afirmar que el mecanismo de planeación de proyectos del FISDMF se encuentre estandarizado.</p>
2.2.3 Debilidades:	N/A
2.2.4 Amenazas:	N/A



3. Conclusiones y recomendaciones de la evaluación

3.1 Describir brevemente las conclusiones de la evaluación:

Se analizó la contribución, el destino y la concurrencia de las aportaciones destinadas al desarrollo de obras, acciones sociales básicas e inversiones que beneficien directamente a población, destacando que destinó la totalidad de los recursos del FISMDF del Ejercicio Fiscal 2022, siendo por 146 millones de pesos al pago de 7 proyectos que beneficiaron directamente a la población que habita en Zonas de Atención Prioritaria (ZAP) urbanas.

Asimismo, se observó que, con relación a los procesos de gestión y operación del Fondo, la Alcaldía se apegó a la normatividad en la materia, generando la evidencia documental correspondiente que permite el logro de sus objetivos y la transparencia de los recursos públicos asignados. En tenor de lo anterior, se observó que la Alcaldía documenta y sistematiza la información en distintos procesos como es la captación de las peticiones ciudadanas mediante el CESAC; el registro y seguimiento hasta la autorización de los proyectos para su ejecución mediante la Matriz de Inversión para el Desarrollo Social (MIDS); y, realiza los reportes de información y seguimiento trimestral mediante el Sistema de Recursos Federales Transferidos (SRFT). De igual manera, se observó que la Alcaldía reporta la información en su sitio web y en la Plataforma Nacional de Transparencia.

3.2 Describir las recomendaciones de acuerdo a su relevancia:

1: Establecer mecanismos de control para contar con la evidencia documental que acredite el establecimiento de los Comités de Participación Social con representación de habitantes de las localidades o colonias donde se realizarán las obras planeadas para la totalidad de los proyectos, así como asegurar que los integrantes de los comités y la comunidad en general sea consciente de los resultados y/o beneficios.

2: Instrumentar un mecanismo de planeación adecuado para la armonización de las necesidades de la población que habita en la demarcación territorial; la captación de demandas sociales, y los objetivos y acciones o proyectos a realizar en cada ejercicio fiscal.

3: Realizar las mejoras a las Matrices de Indicadores de Resultados de la Alcaldía, considerando las sugerencias realizadas.

4: Incorporar un indicador de gestión que permita medir el grado de canalización de las demandas ciudadanas obtenidas a través del CESAC y del SUAC, a la MIR de los Pp K016 y K017.

5: Realizar las mejoras a los Diagnósticos de los programas presupuestarios

6: Brindar capacitación específica a los servidores públicos encargados de la operación del FAIS

7: Generar una guía para que las personas que se incorporen conozcan las actividades y tareas que integran el proceso de gestión del Fondo.

4. Datos de la Instancia evaluadora

4.1 Nombre del coordinador de la evaluación: Mtro. Seymour Espinoza Camacho

4.2 Cargo: Titular

4.3 Institución a la que pertenece: Mtro. Seymour Espinoza Camacho

4.4 Principales colaboradores: Mtro. Seymour Espinoza Camacho, Lic. José Luis Aparicio Gómez, Lic. Demian Nájera Hanssen y Lic. María Esther de los Ángeles Vázquez Torres

4.5 Correo electrónico del coordinador de la evaluación: seymourec@gmail.com

4.6 Teléfono (con clave lada): 55 1335 2557

5. Identificación del (los) programa(s)

5.1 Nombre del (los) programa(s) evaluado(s): K016 "Rehabilitación y mantenimiento de la infraestructura pública" y K017 "Acciones de obras y servicios para la regeneración de barrios"

5.2 Siglas: K016 y K017

5.3 Ente público coordinador del (los) programa(s): Alcaldía Álvaro Obregón

5.4 Poder público al que pertenece(n) el(los) programa(s):

Poder Ejecutivo Poder Legislativo Poder Judicial Ente

5.5 Ámbito gubernamental al que pertenece(n) el(los) programa(s):

Federal Estatal Local

5.6 Nombre de la(s) unidad(es) administrativa(s) y de (los) titular(es) a cargo del (los) programa(s): C. Margarito René Chicho Escobar



5.6.1 Nombre(s) de la(s) unidad(es) administrativa(s) a cargo de (los) programa(s):	Dirección General de Obras y Desarrollo Urbano en la Alcaldía Álvaro Obregón.
5.6.2 Nombre(s) de (los) titular(es) de la(s) unidad(es) administrativa(s) a cargo de (los) programa(s) (nombre completo, correo electrónico y teléfono con clave lada):	
Nombre:	Unidad administrativa:
C. Margarito René Chicho Escobar	Dirección General de Obras y Desarrollo Urbano en la Alcaldía Álvaro Obregón.
6. Datos de Contratación de la Evaluación	
6.1 Tipo de contratación:	
6.1.1 Adjudicación Directa_X_ 6.1.2 Invitación a tres___ 6.1.3 Licitación Pública Nacional ___	
6.1.4 Licitación Pública Internacional ___ 6.1.5 Otro: (Señalar) ___	
6.2 Unidad administrativa responsable de contratar la evaluación:	Dirección General de Administración y Finanzas
6.3 Costo total de la evaluación: \$	\$400,200.00 (Cuatrocientos mil doscientos pesos 00/100 M.N.)
6.4 Fuente de Financiamiento :	1 5 O 3 3 0 No Etiquetado Recursos Federales-Participaciones a Entidades Federativas y Municipios-Fondo de Fomento Municipal-2023-Original de la URG
7. Difusión de la evaluación	
7.1 Difusión en internet de la evaluación:	https://aao.cdmx.gob.mx/documentos/
7.2 Difusión en internet del formato:	https://aao.cdmx.gob.mx/documentos/