



GOBIERNO DE LA
CIUDAD DE MÉXICO

SECRETARÍA DE
ADMINISTRACIÓN Y FINANZAS

INFORME SOBRE EL EJERCICIO DE LOS RECURSOS FEDERALES TRANSFERIDOS

“EJERCICIO DEL GASTO”

TERCER TRIMESTRE 2023



No.	Entidad	Municipio	Tipo de Registro	Ciclo de Recurso	Tipo de Recurso	Descripción Ramo	Clave Ramo	Descripción Programa	Clave Programa	Programa Fondo Convenio - Especifico	Dependencia Ejecutora	Rendimiento Financiero	Reintegro	Tipo de Gasto	Partida	Aprobado
1	Ciudad de México	Gobierno de la Entidad	Programa presupuestario	2019	FEDERALES (APORTACIONES, SUBSIDIOS Y CONVENIOS)	Seguridad y Protección Ciudadana	36	Subsidios en materia de seguridad pública	U001	Sin Especificar	Sin Especificar	-	-		Total del Programa Presupuestario	10,763,550.00
2	Ciudad de México	Gobierno de la Entidad	Partida genérica	2019	FEDERALES (APORTACIONES, SUBSIDIOS Y CONVENIOS)	Seguridad y Protección Ciudadana	36	Subsidios en materia de seguridad pública	U001	SOCORRO DE LEY	Secretaría de Seguridad Ciudadana			1 - Gasto corriente	221 - Productos alimenticios para personas	10,763,550.00
3	Ciudad de México	Gobierno de la Entidad	Programa presupuestario	2020	FEDERALES (APORTACIONES, SUBSIDIOS Y CONVENIOS)	Seguridad y Protección Ciudadana	36	Subsidios en materia de seguridad pública	U001	Sin Especificar	Sin Especificar	-	-		Total del Programa Presupuestario	11,173,700.00
4	Ciudad de México	Gobierno de la Entidad	Partida genérica	2020	FEDERALES (APORTACIONES, SUBSIDIOS Y CONVENIOS)	Seguridad y Protección Ciudadana	36	Subsidios en materia de seguridad pública	U001	SOCORRO DE LEY	Secretaría de Seguridad Ciudadana			1 - Gasto corriente	221 - Productos alimenticios para personas	11,173,700.00
5	Ciudad de México	Gobierno de la Entidad	Programa presupuestario	2021	FIDEICOMISOS	Hacienda y Crédito Público	6	Aportaciones al fideicomiso de apoyo a municipios	R022	Sin Especificar	Sin Especificar	390,040.00	-		Total del Programa Presupuestario	-



No.	Modificado	Recaudado (Ministrado)	Comprometido	Devengado	Ejercido	Pagado	Contratos	Proyectos	Pagado SHCP	Pagado EF	ESTATUS	Observaciones (Captura)
1	10,763,550.00	10,763,550.00	10,763,550.00	7,689,263.99	7,689,263.99	7,689,263.99			52,967,455.80	N/A		
2	10,763,550.00	10,763,550.00	10,763,550.00	7,689,263.99	7,689,263.99	7,689,263.99	Sin Contratos	Sin Proyectos	N/A	N/A	Validado	EL COMPROMISO SE REALIZA EN FUNCIÓN DEL MONTO TOTAL ASIGNADO EN EL CONVENIO Y ANEXO TÉCNICO DEL FASP FORMALIZADO CON EL SECRETARIADO EJECUTIVO DEL SISTEMA NACIONAL DE SEGURIDAD PÚBLICA Y NO CONFORME A LAS MINISTRACIONES, SE LLEVÓ A CABO LA ADQUISICIÓN DE INSUMOS PARA LA ELABORACIÓN DE PAN BLANCO Y TORTILLA.
3	11,173,700.00	11,173,700.00	11,173,700.00	11,173,700.00	11,173,700.00	11,173,700.00			145,483,944.00	N/A		
4	11,173,700.00	11,173,700.00	11,173,700.00	11,173,700.00	11,173,700.00	11,173,700.00	Sin Contratos	Sin Proyectos	N/A	N/A	Validado	EL COMPROMISO SE REALIZA EN FUNCIÓN DEL MONTO TOTAL ASIGNADO EN EL CONVENIO Y ANEXO TÉCNICO DEL FASP FORMALIZADO CON EL SECRETARIADO EJECUTIVO DEL SISTEMA NACIONAL DE SEGURIDAD PÚBLICA Y NO CONFORME A LAS MINISTRACIONES, SE LLEVÓ A CABO LA ADQUISICIÓN DE INSUMOS PARA LA ELABORACIÓN DE PAN BLANCO Y TORTILLA.
5	1,529,050.00	1,529,050.00	1,529,050.00	-	-	-			N/A	N/A		[{"Dependencia Ejecutora": "Secretaría de Desarrollo Económico", "Observación": "FONDO 25W415 ETIQUETADO RECURSOS FEDERALES FONDOS Y FIDEICOMISOS"}]



No.	Entidad	Municipio	Tipo de Registro	Ciclo de Recurso	Tipo de Recurso	Descripción Ramo	Clave Ramo	Descripción Programa	Clave Programa	Programa Fondo Convenio - Especifico	Dependencia Ejecutora	Rendimiento Financiero	Reintegro	Tipo de Gasto	Partida	Aprobado
6	Ciudad de México	Gobierno de la Entidad	Partida genérica	2021	FIDEICOMISOS	Hacienda y Crédito Público	6	Aportaciones al fideicomiso de apoyo a municipios	R022	CONVENIO DE ASIGNACIÓN DE RECURSOS	Secretaría de Desarrollo Económico			1 - Gasto corriente	332 - Servicios de diseño, arquitectura, ingeniería y actividades relacionadas	-
7	Ciudad de México	Gobierno de la Entidad	Programa presupuestario	2021	FEDERALES (APORTACIONES, SUBSIDIOS Y CONVENIOS)	Seguridad y Protección Ciudadana	36	Subsidios en materia de seguridad pública	U001	Sin Especificar	Sin Especificar	-	-		Total del Programa Presupuestario	10,963,900.00
8	Ciudad de México	Gobierno de la Entidad	Partida genérica	2021	FEDERALES (APORTACIONES, SUBSIDIOS Y CONVENIOS)	Seguridad y Protección Ciudadana	36	Subsidios en materia de seguridad pública	U001	SOCORRO DE LEY	Secretaría de Seguridad Ciudadana			1 - Gasto corriente	221 - Productos alimenticios para personas	10,963,900.00
9	Ciudad de México	Gobierno de la Entidad	Programa presupuestario	2022	FEDERALES (APORTACIONES, SUBSIDIOS Y CONVENIOS)	Aportaciones Federales para Entidades Federativas y Municipios	33	FAM Infraestructura Educativa Básica	I007	Sin Especificar	Sin Especificar	-	-		Total del Programa Presupuestario	-



No.	Modificado	Recaudado (Ministrado)	Comprometido	Devengado	Ejercido	Pagado	Contratos	Proyectos	Pagado SHCP	Pagado EF	ESTATUS	Observaciones (Captura)
6	1,529,050.00	1,529,050.00	1,529,050.00	-	-	-	Sin Contratos	Sin Proyectos	N/A	N/A	Validado	Derivado del Convenio de Asignación de Recursos suscrito entre SEDECO y Banobras, se adicionaron recursos por un total de 1,529.09 miles de pesos, provenientes del Fondo para la Transición y Sustentabilidad Energética y el Aprovechamiento Sustentable de la Energía, para el Proyecto Central Fotovoltaica y Sistemas de Generación Distribuida en la Central de Abasto de la CDMX. A la fecha no se ha ejercido el recurso ya que el servicio se encuentra en ejecución. Actualmente de está llevando a cabo la verificación de la obra en la etapa 2 de la Central Fotovoltaica de 8 MWp, de igual forma, se hará lo propio en la etapa 3 de la Central Fotovoltaica de 9 MWp.
7	10,963,900.00	10,963,900.00	10,963,900.00	10,963,900.00	10,963,900.00	10,963,900.00			N/A	N/A		
8	10,963,900.00	10,963,900.00	10,963,900.00	10,963,900.00	10,963,900.00	10,963,900.00	Sin Contratos	Sin Proyectos	N/A	N/A	Validado	EL COMPROMISO SE REALIZA EN FUNCIÓN DEL MONTO TOTAL ASIGNADO EN EL CONVENIO Y ANEXO TÉCNICO DEL FASP FORMALIZADO CON EL SECRETARIADO EJECUTIVO DEL SISTEMA NACIONAL DE SEGURIDAD PÚBLICA Y NO CONFORME A LAS MINISTRACIONES, SE LLEVÓ A CABO LA ADQUISICIÓN DE INSUMOS PARA LA ELABORACIÓN DE PAN BLANCO Y TORTILLA.
9	20,930,503.37	20,930,503.37	15,291,386.72	-	-	-			316,902,941.00	N/A		



No.	Entidad	Municipio	Tipo de Registro	Ciclo de Recurso	Tipo de Recurso	Descripción Ramo	Clave Ramo	Descripción Programa	Clave Programa	Programa Fondo Convenio - Especifico	Dependencia Ejecutora	Rendimiento Financiero	Reintegro	Tipo de Gasto	Partida	Aprobado
10	Ciudad de México	Gobierno de la Entidad	Partida genérica	2022	FEDERALES (APORTACIONES, SUBSIDIOS Y CONVENIOS)	Aportaciones Federales para Entidades Federativas y Municipios	33	FAM Infraestructura Educativa Básica	I007	FAM Infraestructura Educativa Básica	Instituto Local de la Infraestructura Física Educativa			2 - Gasto de Inversión	612 - Edificación no habitacional	-
11	Ciudad de México	Gobierno de la Entidad	Partida genérica	2022	FEDERALES (APORTACIONES, SUBSIDIOS Y CONVENIOS)	Aportaciones Federales para Entidades Federativas y Municipios	33	FAM Infraestructura Educativa Básica	I007	FAM Infraestructura Educativa Básica	Instituto Local de la Infraestructura Física Educativa			2 - Gasto de Inversión	515 - Equipo de cómputo y de tecnologías de la información	-
12	Ciudad de México	Gobierno de la Entidad	Partida genérica	2022	FEDERALES (APORTACIONES, SUBSIDIOS Y CONVENIOS)	Aportaciones Federales para Entidades Federativas y Municipios	33	FAM Infraestructura Educativa Básica	I007	FAM Infraestructura Educativa Básica	Instituto Local de la Infraestructura Física Educativa			2 - Gasto de Inversión	565 - Equipo de comunicación y telecomunicación	-
13	Ciudad de México	Gobierno de la Entidad	Programa presupuestario	2022	FEDERALES (APORTACIONES, SUBSIDIOS Y CONVENIOS)	Consejo Nacional de Ciencia y Tecnología	38	Investigación científica, desarrollo e innovación	E003	Sin Especificar	Sin Especificar	-	-		Total del Programa Presupuestario	-
14	Ciudad de México	Gobierno de la Entidad	Partida genérica	2022	FEDERALES (APORTACIONES, SUBSIDIOS Y CONVENIOS)	Consejo Nacional de Ciencia y Tecnología	38	Investigación científica, desarrollo e innovación	E003	Protección Contra Riesgos Sanitarios	Agencia de Protección Sanitaria			1 - Gasto corriente	831 - Aportaciones de la Federación a las entidades federativas	-
15	Ciudad de México	Gobierno de la Entidad	Partida genérica	2022	FEDERALES (APORTACIONES, SUBSIDIOS Y CONVENIOS)	Consejo Nacional de Ciencia y Tecnología	38	Investigación científica, desarrollo e innovación	E003	Protección Contra Riesgos Sanitarios	Agencia de Protección Sanitaria			1 - Gasto corriente	383 - Congresos y convenciones	-
16	Ciudad de México	Gobierno de la Entidad	Partida genérica	2022	FEDERALES (APORTACIONES, SUBSIDIOS Y CONVENIOS)	Consejo Nacional de Ciencia y Tecnología	38	Investigación científica, desarrollo e innovación	E003	Protección Contra Riesgos Sanitarios	Agencia de Protección Sanitaria			1 - Gasto corriente	335 - Servicios de investigación científica y desarrollo	-
17	Ciudad de México	Gobierno de la Entidad	Partida genérica	2022	FEDERALES (APORTACIONES, SUBSIDIOS Y CONVENIOS)	Consejo Nacional de Ciencia y Tecnología	38	Investigación científica, desarrollo e innovación	E003	Protección Contra Riesgos Sanitarios	Agencia de Protección Sanitaria			1 - Gasto corriente	294 - Refacciones y accesorios menores de equipo de cómputo y tecnologías de la información	-
18	Ciudad de México	Gobierno de la Entidad	Partida genérica	2022	FEDERALES (APORTACIONES, SUBSIDIOS Y CONVENIOS)	Consejo Nacional de Ciencia y Tecnología	38	Investigación científica, desarrollo e innovación	E003	Protección Contra Riesgos Sanitarios	Agencia de Protección Sanitaria			1 - Gasto corriente	292 - Refacciones y accesorios menores de edificios	-



No.	Modificado	Recaudado (Ministrado)	Comprometido	Devengado	Ejercido	Pagado	Contratos	Proyectos	Pagado SHCP	Pagado EF	ESTATUS	Observaciones (Captura)
10	19,500,503.37	19,500,503.37	15,291,386.72	-	-	-	Sin Contratos	Sin Proyectos	N/A	N/A	Validado	Remanentes de la Potenciación del Fondo de Aportaciones Múltiples
11	1,100,000.00	1,100,000.00	-	-	-	-	Sin Contratos	Sin Proyectos	N/A	N/A	Validado	Remanentes de la Potenciación del Fondo de Aportaciones Múltiples
12	330,000.00	330,000.00	-	-	-	-	Sin Contratos	Sin Proyectos	N/A	N/A	Validado	Remanentes de la Potenciación del Fondo de Aportaciones Múltiples
13	2,960,455.33	2,960,455.33	-	-	-	-			N/A	N/A		
14	527,818.27	527,818.27	-	-	-	-	Sin Contratos	Sin Proyectos	N/A	N/A	Validado	Por instrucciones de la Secretaría de Administración y Finanzas de la Ciudad de México, se realiza la captura del recurso, las cifras finales se reportarán en la Cuenta Pública 2023
15	275,400.00	275,400.00	-	-	-	-	Sin Contratos	Sin Proyectos	N/A	N/A	Validado	
16	1,316,377.50	1,316,377.50	-	-	-	-	Sin Contratos	Sin Proyectos	N/A	N/A	Validado	
17	45,000.00	45,000.00	-	-	-	-	Sin Contratos	Sin Proyectos	N/A	N/A	Validado	
18	1,840.00	1,840.00	-	-	-	-	Sin Contratos	Sin Proyectos	N/A	N/A	Validado	



No.	Entidad	Municipio	Tipo de Registro	Ciclo de Recurso	Tipo de Recurso	Descripción Ramo	Clave Ramo	Descripción Programa	Clave Programa	Programa Fondo Convenio - Especifico	Dependencia Ejecutora	Rendimiento Financiero	Reintegro	Tipo de Gasto	Partida	Aprobado
19	Ciudad de México	Gobierno de la Entidad	Partida genérica	2022	FEDERALES (APORTACIONES, SUBSIDIOS Y CONVENIOS)	Consejo Nacional de Ciencia y Tecnología	38	Investigación científica, desarrollo e innovación	E003	Protección Contra Riesgos Sanitarios	Agencia de Protección Sanitaria			1 - Gasto corriente	255 - Materiales, accesorios y suministros de laboratorio	-
20	Ciudad de México	Gobierno de la Entidad	Partida genérica	2022	FEDERALES (APORTACIONES, SUBSIDIOS Y CONVENIOS)	Consejo Nacional de Ciencia y Tecnología	38	Investigación científica, desarrollo e innovación	E003	Protección Contra Riesgos Sanitarios	Agencia de Protección Sanitaria			1 - Gasto corriente	217 - Materiales y útiles de enseñanza	-
21	Ciudad de México	Gobierno de la Entidad	Partida genérica	2022	FEDERALES (APORTACIONES, SUBSIDIOS Y CONVENIOS)	Consejo Nacional de Ciencia y Tecnología	38	Investigación científica, desarrollo e innovación	E003	Protección Contra Riesgos Sanitarios	Agencia de Protección Sanitaria			1 - Gasto corriente	215 - Material impreso e información digital	-
22	Ciudad de México	Gobierno de la Entidad	Partida genérica	2022	FEDERALES (APORTACIONES, SUBSIDIOS Y CONVENIOS)	Consejo Nacional de Ciencia y Tecnología	38	Investigación científica, desarrollo e innovación	E003	Protección Contra Riesgos Sanitarios	Agencia de Protección Sanitaria			1 - Gasto corriente	214 - Materiales, útiles y equipos menores de tecnologías de la información y comunicaciones	-
23	Ciudad de México	Gobierno de la Entidad	Partida genérica	2022	FEDERALES (APORTACIONES, SUBSIDIOS Y CONVENIOS)	Consejo Nacional de Ciencia y Tecnología	38	Investigación científica, desarrollo e innovación	E003	Protección Contra Riesgos Sanitarios	Agencia de Protección Sanitaria			1 - Gasto corriente	211 - Materiales, útiles y equipos menores de oficina	-
24	Ciudad de México	Gobierno de la Entidad	Programa presupuestario	2022	FEDERALES (APORTACIONES, SUBSIDIOS Y CONVENIOS)	Cultura	48	Proyectos de infraestructura social del sector cultura	K009	Sin Especificar	Sin Especificar	227,932,912.36	236,938,741.37		Total del Programa Presupuestario	-
25	Ciudad de México	Gobierno de la Entidad	Partida genérica	2022	FEDERALES (APORTACIONES, SUBSIDIOS Y CONVENIOS)	Cultura	48	Proyectos de infraestructura social del sector cultura	K009		Secretaría de Obras y Servicios			2 - Gasto de Inversión	612 - Edificación no habitacional	-
26	Ciudad de México	Gobierno de la Entidad	Partida genérica	2022	FEDERALES (APORTACIONES, SUBSIDIOS Y CONVENIOS)	Cultura	48	Proyectos de infraestructura social del sector cultura	K009		Secretaría del Medio Ambiente			1 - Gasto corriente	316 - Servicios de telecomunicaciones y satélites	-
27	Ciudad de México	Gobierno de la Entidad	Partida genérica	2022	FEDERALES (APORTACIONES, SUBSIDIOS Y CONVENIOS)	Cultura	48	Proyectos de infraestructura social del sector cultura	K009		Secretaría del Medio Ambiente			1 - Gasto corriente	333 - Servicios de consultoría administrativa, procesos, técnica y en tecnologías de la información	-



No.	Modificado	Recaudado (Ministrado)	Comprometido	Devengado	Ejercido	Pagado	Contratos	Proyectos	Pagado SHCP	Pagado EF	ESTATUS	Observaciones (Captura)
19	347,943.40	347,943.40	-	-	-	-	Sin Contratos	Sin Proyectos	N/A	N/A	Validado	
20	39,375.25	39,375.25	-	-	-	-	Sin Contratos	Sin Proyectos	N/A	N/A	Validado	
21	352,825.08	352,825.08	-	-	-	-	Sin Contratos	Sin Proyectos	N/A	N/A	Validado	
22	2,000.00	2,000.00	-	-	-	-	Sin Contratos	Sin Proyectos	N/A	N/A	Validado	
23	51,875.83	51,875.83	-	-	-	-	Sin Contratos	Sin Proyectos	N/A	N/A	Validado	
24	3,204,350,073.35	3,148,133,060.17	3,204,350,073.35	3,204,350,073.35	3,204,350,073.35	3,204,350,073.35			3,217,803,000.00	N/A		[["Dependencia Ejecutora":"Secretaría de Obras y Servicios", "Observación":"Transferir Recursos Presupuestarios Federales por parte de Cultura a las Entidades Federativas para realizar el Proyecto Complejo Cultura Bosque de Chapultepec"]]
25	864,208,577.09	864,208,577.09	864,208,577.09	864,208,577.09	864,208,577.09	864,208,577.09	Sin Contratos	Sin Proyectos	N/A	N/A	Validado	
26	6,254,999.88	6,254,999.88	6,254,999.88	6,254,999.88	6,254,999.88	6,254,999.88	Sin Contratos	Sin Proyectos	N/A	N/A	Validado	
27	3,789,500.00	3,789,500.00	3,789,500.00	3,789,500.00	3,789,500.00	3,789,500.00	Sin Contratos	Sin Proyectos	N/A	N/A	Validado	



No.	Entidad	Municipio	Tipo de Registro	Ciclo de Recurso	Tipo de Recurso	Descripción Ramo	Clave Ramo	Descripción Programa	Clave Programa	Programa Fondo Convenio - Especifico	Dependencia Ejecutora	Rendimiento Financiero	Reintegro	Tipo de Gasto	Partida	Aprobado
28	Ciudad de México	Gobierno de la Entidad	Partida genérica	2022	FEDERALES (APORTACIONES, SUBSIDIOS Y CONVENIOS)	Cultura	48	Proyectos de infraestructura social del sector cultura	K009		Secretaría del Medio Ambiente			1 - Gasto corriente	332 - Servicios de diseño, arquitectura, ingeniería y actividades relacionadas	-
29	Ciudad de México	Gobierno de la Entidad	Partida genérica	2022	FEDERALES (APORTACIONES, SUBSIDIOS Y CONVENIOS)	Cultura	48	Proyectos de infraestructura social del sector cultura	K009		Secretaría del Medio Ambiente			2 - Gasto de Inversión	622 - Edificación no habitacional	-
30	Ciudad de México	Gobierno de la Entidad	Partida genérica	2022	FEDERALES (APORTACIONES, SUBSIDIOS Y CONVENIOS)	Cultura	48	Proyectos de infraestructura social del sector cultura	K009		Secretaría del Medio Ambiente			1 - Gasto corriente	359 - Servicios de jardinería y fumigación	-
31	Ciudad de México	Gobierno de la Entidad	Partida genérica	2022	FEDERALES (APORTACIONES, SUBSIDIOS Y CONVENIOS)	Cultura	48	Proyectos de infraestructura social del sector cultura	K009		Secretaría del Medio Ambiente			1 - Gasto corriente	358 - Servicios de limpieza y manejo de desechos	-
32	Ciudad de México	Gobierno de la Entidad	Partida genérica	2022	FEDERALES (APORTACIONES, SUBSIDIOS Y CONVENIOS)	Cultura	48	Proyectos de infraestructura social del sector cultura	K009		Secretaría del Medio Ambiente			1 - Gasto corriente	351 - Conservación y mantenimiento menor de inmuebles	-
33	Ciudad de México	Gobierno de la Entidad	Partida genérica	2022	FEDERALES (APORTACIONES, SUBSIDIOS Y CONVENIOS)	Cultura	48	Proyectos de infraestructura social del sector cultura	K009		Secretaría del Medio Ambiente			1 - Gasto corriente	331 - Servicios legales, de contabilidad, auditoría y relacionados	-
34	Ciudad de México	Gobierno de la Entidad	Partida genérica	2022	FEDERALES (APORTACIONES, SUBSIDIOS Y CONVENIOS)	Cultura	48	Proyectos de infraestructura social del sector cultura	K009		Secretaría de Obras y Servicios			2 - Gasto de Inversión	581 - Terrenos	-
35	Ciudad de México	Gobierno de la Entidad	Partida genérica	2022	FEDERALES (APORTACIONES, SUBSIDIOS Y CONVENIOS)	Cultura	48	Proyectos de infraestructura social del sector cultura	K009		Secretaría de Obras y Servicios			2 - Gasto de Inversión	616 - Otras construcciones de ingeniería civil u obra pesada	-
36	Ciudad de México	Gobierno de la Entidad	Partida genérica	2022	FEDERALES (APORTACIONES, SUBSIDIOS Y CONVENIOS)	Cultura	48	Proyectos de infraestructura social del sector cultura	K009		Secretaría de Obras y Servicios			2 - Gasto de Inversión	615 - Construcción de vías de comunicación	-
37	Ciudad de México	Gobierno de la Entidad	Partida genérica	2022	FEDERALES (APORTACIONES, SUBSIDIOS Y CONVENIOS)	Cultura	48	Proyectos de infraestructura social del sector cultura	K009		Secretaría de Obras y Servicios			2 - Gasto de Inversión	614 - División de terrenos y construcción de obras de urbanización	-



No.	Modificado	Recaudado (Ministrado)	Comprometido	Devengado	Ejercido	Pagado	Contratos	Proyectos	Pagado SHCP	Pagado EF	ESTATUS	Observaciones (Captura)
28	6,387,254.90	6,387,254.90	6,387,254.90	6,387,254.90	6,387,254.90	6,387,254.90	Sin Contratos	Sin Proyectos	N/A	N/A	Validado	
29	398,764,046.55	398,764,046.55	398,764,046.55	398,764,046.55	398,764,046.55	398,764,046.55	Sin Contratos	Sin Proyectos	N/A	N/A	Validado	
30	82,350,766.66	82,350,766.66	82,350,766.66	82,350,766.66	82,350,766.66	82,350,766.66	Sin Contratos	Sin Proyectos	N/A	N/A	Validado	
31	465,221,431.67	465,221,431.67	465,221,431.67	465,221,431.67	465,221,431.67	465,221,431.67	Sin Contratos	Sin Proyectos	N/A	N/A	Validado	
32	62,604,268.08	6,387,254.90	62,604,268.08	62,604,268.08	62,604,268.08	62,604,268.08	Sin Contratos	Sin Proyectos	N/A	N/A	Validado	
33	34,348,093.27	34,348,093.27	34,348,093.27	34,348,093.27	34,348,093.27	34,348,093.27	Sin Contratos	Sin Proyectos	N/A	N/A	Validado	
34	34,907,359.00	34,907,359.00	34,907,359.00	34,907,359.00	34,907,359.00	34,907,359.00	Sin Contratos	Sin Proyectos	N/A	N/A	Validado	
35	934,999,999.59	934,999,999.59	934,999,999.59	934,999,999.59	934,999,999.59	934,999,999.59	Sin Contratos	Sin Proyectos	N/A	N/A	Validado	
36	168,216,257.59	168,216,257.59	168,216,257.59	168,216,257.59	168,216,257.59	168,216,257.59	Sin Contratos	Sin Proyectos	N/A	N/A	Validado	
37	142,297,519.07	142,297,519.07	142,297,519.07	142,297,519.07	142,297,519.07	142,297,519.07	Sin Contratos	Sin Proyectos	N/A	N/A	Validado	



No.	Entidad	Municipio	Tipo de Registro	Ciclo de Recurso	Tipo de Recurso	Descripción Ramo	Clave Ramo	Descripción Programa	Clave Programa	Programa Fondo Convenio - Especifico	Dependencia Ejecutora	Rendimiento Financiero	Reintegro	Tipo de Gasto	Partida	Aprobado
38	Ciudad de México	Gobierno de la Entidad	Programa presupuestario	2022	FEDERALES (APORTACIONES, SUBSIDIOS Y CONVENIOS)	Cultura	48	Programa Nacional de Reconstrucción	S281	Sin Especificar	Sin Especificar	-	-		Total del Programa Presupuestario	-
39	Ciudad de México	Gobierno de la Entidad	Partida genérica	2022	FEDERALES (APORTACIONES, SUBSIDIOS Y CONVENIOS)	Cultura	48	Programa Nacional de Reconstrucción	S281		Fideicomiso Centro Histórico de la Ciudad de México			2 - Gasto de Inversión	612 - Edificación no habitacional	-
40	Ciudad de México	Gobierno de la Entidad	Programa presupuestario	2022	FEDERALES (APORTACIONES, SUBSIDIOS Y CONVENIOS)	Seguridad y Protección Ciudadana	36	Subsidios en materia de seguridad pública	U001	Sin Especificar	Sin Especificar	-	-		Total del Programa Presupuestario	-
41	Ciudad de México	Gobierno de la Entidad	Partida genérica	2022	FEDERALES (APORTACIONES, SUBSIDIOS Y CONVENIOS)	Seguridad y Protección Ciudadana	36	Subsidios en materia de seguridad pública	U001	SOCORRO DE LEY	Secretaría de Seguridad Ciudadana			1 - Gasto corriente	221 - Productos alimenticios para personas	-
42	Ciudad de México	Gobierno de la Entidad	Programa presupuestario	2023	FEDERALES (APORTACIONES, SUBSIDIOS Y CONVENIOS)	Agricultura y Desarrollo Rural	8	Sanidad e Inocuidad Agroalimentaria	S263	Sin Especificar	Sin Especificar	-	-		Total del Programa Presupuestario	3,900,000.00
43	Ciudad de México	Gobierno de la Entidad	Partida genérica	2023	FEDERALES (APORTACIONES, SUBSIDIOS Y CONVENIOS)	Agricultura y Desarrollo Rural	8	Sanidad e Inocuidad Agroalimentaria	S263		Secretaría del Medio Ambiente			1 - Gasto corriente	431 - Subsidios a la producción	3,900,000.00
44	Ciudad de México	Gobierno de la Entidad	Programa presupuestario	2023	FEDERALES (APORTACIONES, SUBSIDIOS Y CONVENIOS)	Aportaciones Federales para Entidades Federativas y Municipios	33	FASSA	I002	Sin Especificar	Sin Especificar	-	-		Total del Programa Presupuestario	5,691,907,912.00
45	Ciudad de México	Gobierno de la Entidad	Partida genérica	2023	FEDERALES (APORTACIONES, SUBSIDIOS Y CONVENIOS)	Aportaciones Federales para Entidades Federativas y Municipios	33	FASSA	I002	FASSA	Servicios de Salud Pública de la Ciudad de México			1 - Gasto corriente	113 - Sueldos base al personal permanente	1,535,595,993.00
46	Ciudad de México	Gobierno de la Entidad	Partida genérica	2023	FEDERALES (APORTACIONES, SUBSIDIOS Y CONVENIOS)	Aportaciones Federales para Entidades Federativas y Municipios	33	FASSA	I002	FASSA	Servicios de Salud Pública de la Ciudad de México			1 - Gasto corriente	831 - Aportaciones de la Federación a las entidades federativas	587,158,573.00



No.	Modificado	Recaudado (Ministrado)	Comprometido	Devengado	Ejercido	Pagado	Contratos	Proyectos	Pagado SHCP	Pagado EF	ESTATUS	Observaciones (Captura)
38	4,399,700.95	4,399,700.95	4,399,700.95	4,399,700.95	4,399,700.95	4,399,700.95			N/A	N/A		
39	4,399,700.95	4,399,700.95	4,399,700.95	4,399,700.95	4,399,700.95	4,399,700.95	Sin Contratos	Sin Proyectos	N/A	N/A	Validado	
40	365,370.08	365,370.08	365,370.08	365,370.08	365,370.08	365,370.08			N/A	N/A		
41	365,370.08	365,370.08	365,370.08	365,370.08	365,370.08	365,370.08	Sin Contratos	Sin Proyectos	N/A	N/A	Validado	ESTOS RECURSOS CORRESPONDEN A RENDIMIENTOS FINANCIEROS DE SOCORRO DE LEY, DESTINADOS PARA LA ADQUISICIÓN DE INSUMOS PARA LA ELABORACIÓN DE PAN BLANCO Y TORTILLA.
42	3,905,518.00	3,905,518.00	-	-	-	-			3,905,518.00	N/A		
43	3,905,518.00	3,905,518.00	-	-	-	-	Sin Contratos	Sin Proyectos	N/A	N/A	Validado	NO SE HAN UTILIZADO LOS RECURSOS EN EL 3ER TRIMESTRE DEL 2023
44	5,691,907,912.00	3,908,397,732.48	3,481,471,111.83	3,481,471,111.83	3,481,471,111.83	3,481,471,111.83			3,908,397,732.48	N/A		
45	1,347,028,998.78	1,070,005,595.55	1,040,232,714.29	1,040,232,714.29	1,040,232,714.29	1,040,232,714.29	Sin Contratos	Sin Proyectos	N/A	N/A	Validado	
46	-	-	-	-	-	-	Sin Contratos	Sin Proyectos	N/A	N/A	Validado	



No.	Entidad	Municipio	Tipo de Registro	Ciclo de Recurso	Tipo de Recurso	Descripción Ramo	Clave Ramo	Descripción Programa	Clave Programa	Programa Fondo Convenio - Especifico	Dependencia Ejecutora	Rendimiento Financiero	Reintegro	Tipo de Gasto	Partida	Aprobado
47	Ciudad de México	Gobierno de la Entidad	Partida genérica	2023	FEDERALES (APORTACIONES, SUBSIDIOS Y CONVENIOS)	Aportaciones Federales para Entidades Federativas y Municipios	33	FASSA	I002	FASSA	Servicios de Salud Pública de la Ciudad de México			2 - Gasto de Inversión	541 - Vehículos y Equipo Terrestre	80,201.00
48	Ciudad de México	Gobierno de la Entidad	Partida genérica	2023	FEDERALES (APORTACIONES, SUBSIDIOS Y CONVENIOS)	Aportaciones Federales para Entidades Federativas y Municipios	33	FASSA	I002	FASSA	Servicios de Salud Pública de la Ciudad de México			2 - Gasto de Inversión	532 - Instrumental médico y de laboratorio	1,359,995.00
49	Ciudad de México	Gobierno de la Entidad	Partida genérica	2023	FEDERALES (APORTACIONES, SUBSIDIOS Y CONVENIOS)	Aportaciones Federales para Entidades Federativas y Municipios	33	FASSA	I002	FASSA	Servicios de Salud Pública de la Ciudad de México			2 - Gasto de Inversión	531 - Equipo médico y de laboratorio	10,752,551.00
50	Ciudad de México	Gobierno de la Entidad	Partida genérica	2023	FEDERALES (APORTACIONES, SUBSIDIOS Y CONVENIOS)	Aportaciones Federales para Entidades Federativas y Municipios	33	FASSA	I002	FASSA	Servicios de Salud Pública de la Ciudad de México			2 - Gasto de Inversión	521 - Equipos y aparatos audiovisuales	338,200.00
51	Ciudad de México	Gobierno de la Entidad	Partida genérica	2023	FEDERALES (APORTACIONES, SUBSIDIOS Y CONVENIOS)	Aportaciones Federales para Entidades Federativas y Municipios	33	FASSA	I002	FASSA	Servicios de Salud Pública de la Ciudad de México			2 - Gasto de Inversión	519 - Otros mobiliarios y equipos de administración	782,418.00
52	Ciudad de México	Gobierno de la Entidad	Partida genérica	2023	FEDERALES (APORTACIONES, SUBSIDIOS Y CONVENIOS)	Aportaciones Federales para Entidades Federativas y Municipios	33	FASSA	I002	FASSA	Servicios de Salud Pública de la Ciudad de México			2 - Gasto de Inversión	515 - Equipo de cómputo y de tecnologías de la información	1,261,377.00
53	Ciudad de México	Gobierno de la Entidad	Partida genérica	2023	FEDERALES (APORTACIONES, SUBSIDIOS Y CONVENIOS)	Aportaciones Federales para Entidades Federativas y Municipios	33	FASSA	I002	FASSA	Servicios de Salud Pública de la Ciudad de México			2 - Gasto de Inversión	511 - Muebles de oficina y estantería	1,962,263.00
54	Ciudad de México	Gobierno de la Entidad	Partida genérica	2023	FEDERALES (APORTACIONES, SUBSIDIOS Y CONVENIOS)	Aportaciones Federales para Entidades Federativas y Municipios	33	FASSA	I002	FASSA	Servicios de Salud Pública de la Ciudad de México			1 - Gasto corriente	441 - Ayudas sociales a personas	51,474.00
55	Ciudad de México	Gobierno de la Entidad	Partida genérica	2023	FEDERALES (APORTACIONES, SUBSIDIOS Y CONVENIOS)	Aportaciones Federales para Entidades Federativas y Municipios	33	FASSA	I002	FASSA	Servicios de Salud Pública de la Ciudad de México			1 - Gasto corriente	399 - Otros servicios generales	-



No.	Modificado	Recaudado (Ministrado)	Comprometido	Devengado	Ejercido	Pagado	Contratos	Proyectos	Pagado SHCP	Pagado EF	ESTATUS	Observaciones (Captura)
47	80,201.00	80,201.00	-	-	-	-	Sin Contratos	Sin Proyectos	N/A	N/A	Validado	
48	1,359,995.00	1,359,995.00	17,095.50	17,095.50	17,095.50	17,095.50	Sin Contratos	Sin Proyectos	N/A	N/A	Validado	
49	9,695,711.00	5,259,025.00	-	-	-	-	Sin Contratos	Sin Proyectos	N/A	N/A	Validado	
50	338,200.00	338,200.00	-	-	-	-	Sin Contratos	Sin Proyectos	N/A	N/A	Validado	
51	782,418.00	782,418.00	-	-	-	-	Sin Contratos	Sin Proyectos	N/A	N/A	Validado	
52	1,261,377.00	1,261,377.00	-	-	-	-	Sin Contratos	Sin Proyectos	N/A	N/A	Validado	
53	3,019,103.00	1,654,350.00	977,880.00	977,880.00	977,880.00	977,880.00	Sin Contratos	Sin Proyectos	N/A	N/A	Validado	
54	-	-	-	-	-	-	Sin Contratos	Sin Proyectos	N/A	N/A	Validado	
55	64,608,259.34	48,113,476.28	19,930,541.77	19,930,541.77	19,930,541.77	19,930,541.77	Sin Contratos	Sin Proyectos	N/A	N/A	Validado	



No.	Entidad	Municipio	Tipo de Registro	Ciclo de Recurso	Tipo de Recurso	Descripción Ramo	Clave Ramo	Descripción Programa	Clave Programa	Programa Fondo Convenio - Especifico	Dependencia Ejecutora	Rendimiento Financiero	Reintegro	Tipo de Gasto	Partida	Aprobado
56	Ciudad de México	Gobierno de la Entidad	Partida genérica	2023	FEDERALES (APORTACIONES, SUBSIDIOS Y CONVENIOS)	Aportaciones Federales para Entidades Federativas y Municipios	33	FASSA	I002	FASSA	Servicios de Salud Pública de la Ciudad de México			1 - Gasto corriente	398 - Impuesto sobre nóminas y otros que se deriven de una relación laboral	99,969,747.00
57	Ciudad de México	Gobierno de la Entidad	Partida genérica	2023	FEDERALES (APORTACIONES, SUBSIDIOS Y CONVENIOS)	Aportaciones Federales para Entidades Federativas y Municipios	33	FASSA	I002	FASSA	Servicios de Salud Pública de la Ciudad de México			1 - Gasto corriente	396 - Otros gastos por responsabilidades	-
58	Ciudad de México	Gobierno de la Entidad	Partida genérica	2023	FEDERALES (APORTACIONES, SUBSIDIOS Y CONVENIOS)	Aportaciones Federales para Entidades Federativas y Municipios	33	FASSA	I002	FASSA	Servicios de Salud Pública de la Ciudad de México			1 - Gasto corriente	392 - Impuestos y derechos	1,080,000.00
59	Ciudad de México	Gobierno de la Entidad	Partida genérica	2023	FEDERALES (APORTACIONES, SUBSIDIOS Y CONVENIOS)	Aportaciones Federales para Entidades Federativas y Municipios	33	FASSA	I002	FASSA	Servicios de Salud Pública de la Ciudad de México			1 - Gasto corriente	391 - Servicios funerarios y de cementerios	2,200,000.00
60	Ciudad de México	Gobierno de la Entidad	Partida genérica	2023	FEDERALES (APORTACIONES, SUBSIDIOS Y CONVENIOS)	Aportaciones Federales para Entidades Federativas y Municipios	33	FASSA	I002	FASSA	Servicios de Salud Pública de la Ciudad de México			1 - Gasto corriente	383 - Congresos y convenciones	8,708,038.00
61	Ciudad de México	Gobierno de la Entidad	Partida genérica	2023	FEDERALES (APORTACIONES, SUBSIDIOS Y CONVENIOS)	Aportaciones Federales para Entidades Federativas y Municipios	33	FASSA	I002	FASSA	Servicios de Salud Pública de la Ciudad de México			1 - Gasto corriente	379 - Otros servicios de traslado y hospedaje	-
62	Ciudad de México	Gobierno de la Entidad	Partida genérica	2023	FEDERALES (APORTACIONES, SUBSIDIOS Y CONVENIOS)	Aportaciones Federales para Entidades Federativas y Municipios	33	FASSA	I002	FASSA	Servicios de Salud Pública de la Ciudad de México			1 - Gasto corriente	375 - Viáticos en el país	216,000.00
63	Ciudad de México	Gobierno de la Entidad	Partida genérica	2023	FEDERALES (APORTACIONES, SUBSIDIOS Y CONVENIOS)	Aportaciones Federales para Entidades Federativas y Municipios	33	FASSA	I002	FASSA	Servicios de Salud Pública de la Ciudad de México			1 - Gasto corriente	372 - Pasajes terrestres	2,912,008.00
64	Ciudad de México	Gobierno de la Entidad	Partida genérica	2023	FEDERALES (APORTACIONES, SUBSIDIOS Y CONVENIOS)	Aportaciones Federales para Entidades Federativas y Municipios	33	FASSA	I002	FASSA	Servicios de Salud Pública de la Ciudad de México			1 - Gasto corriente	371 - Pasajes aéreos	216,000.00



No.	Modificado	Recaudado (Ministrado)	Comprometido	Devengado	Ejercido	Pagado	Contratos	Proyectos	Pagado SHCP	Pagado EF	ESTATUS	Observaciones (Captura)
56	112,000,000.00	79,183,516.15	69,242,988.00	69,242,988.00	69,242,988.00	69,242,988.00	Sin Contratos	Sin Proyectos	N/A	N/A	Validado	
57	661,000.00	181,116.11	181,116.11	181,116.11	181,116.11	181,116.11	Sin Contratos	Sin Proyectos	N/A	N/A	Validado	
58	686,991.57	686,991.57	569,522.50	569,522.50	569,522.50	569,522.50	Sin Contratos	Sin Proyectos	N/A	N/A	Validado	
59	1,200,000.00	1,200,000.00	849,688.96	849,688.96	849,688.96	849,688.96	Sin Contratos	Sin Proyectos	N/A	N/A	Validado	
60	2,766,778.40	2,766,778.40	217,616.00	217,616.00	217,616.00	217,616.00	Sin Contratos	Sin Proyectos	N/A	N/A	Validado	
61	601,656.60	601,656.60	272,678.88	272,678.88	272,678.88	272,678.88	Sin Contratos	Sin Proyectos	N/A	N/A	Validado	
62	216,000.00	216,000.00	-	-	-	-	Sin Contratos	Sin Proyectos	N/A	N/A	Validado	
63	1,824,800.00	1,327,075.50	1,009,058.00	1,009,058.00	1,009,058.00	1,009,058.00	Sin Contratos	Sin Proyectos	N/A	N/A	Validado	
64	406,000.00	406,000.00	-	-	-	-	Sin Contratos	Sin Proyectos	N/A	N/A	Validado	



No.	Entidad	Municipio	Tipo de Registro	Ciclo de Recurso	Tipo de Recurso	Descripción Ramo	Clave Ramo	Descripción Programa	Clave Programa	Programa Fondo Convenio - Especifico	Dependencia Ejecutora	Rendimiento Financiero	Reintegro	Tipo de Gasto	Partida	Aprobado
65	Ciudad de México	Gobierno de la Entidad	Partida genérica	2023	FEDERALES (APORTACIONES, SUBSIDIOS Y CONVENIOS)	Aportaciones Federales para Entidades Federativas y Municipios	33	FASSA	I002	FASSA	Servicios de Salud Pública de la Ciudad de México			1 - Gasto corriente	361 - Difusión por radio, televisión y otros medios de mensajes sobre programas y actividades gubernamentales	388,424.00
66	Ciudad de México	Gobierno de la Entidad	Partida genérica	2023	FEDERALES (APORTACIONES, SUBSIDIOS Y CONVENIOS)	Aportaciones Federales para Entidades Federativas y Municipios	33	FASSA	I002	FASSA	Servicios de Salud Pública de la Ciudad de México			1 - Gasto corriente	359 - Servicios de jardinería y fumigación	847,800.00
67	Ciudad de México	Gobierno de la Entidad	Partida genérica	2023	FEDERALES (APORTACIONES, SUBSIDIOS Y CONVENIOS)	Aportaciones Federales para Entidades Federativas y Municipios	33	FASSA	I002	FASSA	Servicios de Salud Pública de la Ciudad de México			1 - Gasto corriente	358 - Servicios de limpieza y manejo de desechos	59,300,000.00
68	Ciudad de México	Gobierno de la Entidad	Partida genérica	2023	FEDERALES (APORTACIONES, SUBSIDIOS Y CONVENIOS)	Aportaciones Federales para Entidades Federativas y Municipios	33	FASSA	I002	FASSA	Servicios de Salud Pública de la Ciudad de México			1 - Gasto corriente	357 - Instalación, reparación y mantenimiento de maquinaria, otros equipos y herramienta	4,290,836.00
69	Ciudad de México	Gobierno de la Entidad	Partida genérica	2023	FEDERALES (APORTACIONES, SUBSIDIOS Y CONVENIOS)	Aportaciones Federales para Entidades Federativas y Municipios	33	FASSA	I002	FASSA	Servicios de Salud Pública de la Ciudad de México			1 - Gasto corriente	355 - Reparación y mantenimiento de equipo de transporte	3,861,000.00
70	Ciudad de México	Gobierno de la Entidad	Partida genérica	2023	FEDERALES (APORTACIONES, SUBSIDIOS Y CONVENIOS)	Aportaciones Federales para Entidades Federativas y Municipios	33	FASSA	I002	FASSA	Servicios de Salud Pública de la Ciudad de México			1 - Gasto corriente	354 - Instalación, reparación y mantenimiento de equipo e instrumental médico y de laboratorio	11,547,459.00
71	Ciudad de México	Gobierno de la Entidad	Partida genérica	2023	FEDERALES (APORTACIONES, SUBSIDIOS Y CONVENIOS)	Aportaciones Federales para Entidades Federativas y Municipios	33	FASSA	I002	FASSA	Servicios de Salud Pública de la Ciudad de México			1 - Gasto corriente	353 - Instalación, reparación y mantenimiento de equipo de cómputo y tecnología de la información	2,297,238.00
72	Ciudad de México	Gobierno de la Entidad	Partida genérica	2023	FEDERALES (APORTACIONES, SUBSIDIOS Y CONVENIOS)	Aportaciones Federales para Entidades Federativas y Municipios	33	FASSA	I002	FASSA	Servicios de Salud Pública de la Ciudad de México			1 - Gasto corriente	352 - Instalación, reparación y mantenimiento de mobiliario y equipo de administración, educacional y recreativo	1,248,060.00



No.	Modificado	Recaudado (Ministrado)	Comprometido	Devengado	Ejercido	Pagado	Contratos	Proyectos	Pagado SHCP	Pagado EF	ESTATUS	Observaciones (Captura)
65	-	-	-	-	-	-	Sin Contratos	Sin Proyectos	N/A	N/A	Validado	
66	247,800.00	247,800.00	-	-	-	-	Sin Contratos	Sin Proyectos	N/A	N/A	Validado	
67	72,538,176.54	64,969,479.99	55,870,518.03	55,870,518.03	55,870,518.03	55,870,518.03	Sin Contratos	Sin Proyectos	N/A	N/A	Validado	
68	2,698,562.12	2,630,210.12	986,361.64	986,361.64	986,361.64	986,361.64	Sin Contratos	Sin Proyectos	N/A	N/A	Validado	
69	6,474,736.50	6,024,736.50	1,613,836.17	1,613,836.17	1,613,836.17	1,613,836.17	Sin Contratos	Sin Proyectos	N/A	N/A	Validado	
70	28,255,051.15	26,337,979.75	1,758,047.59	1,758,047.59	1,758,047.59	1,758,047.59	Sin Contratos	Sin Proyectos	N/A	N/A	Validado	
71	297,238.00	292,238.00	-	-	-	-	Sin Contratos	Sin Proyectos	N/A	N/A	Validado	
72	548,060.00	470,694.00	47,737.48	47,737.48	47,737.48	47,737.48	Sin Contratos	Sin Proyectos	N/A	N/A	Validado	



No.	Entidad	Municipio	Tipo de Registro	Ciclo de Recurso	Tipo de Recurso	Descripción Ramo	Clave Ramo	Descripción Programa	Clave Programa	Programa Fondo Convenio - Especifico	Dependencia Ejecutora	Rendimiento Financiero	Reintegro	Tipo de Gasto	Partida	Aprobado
73	Ciudad de México	Gobierno de la Entidad	Partida genérica	2023	FEDERALES (APORTACIONES, SUBSIDIOS Y CONVENIOS)	Aportaciones Federales para Entidades Federativas y Municipios	33	FASSA	I002	FASSA	Servicios de Salud Pública de la Ciudad de México			1 - Gasto corriente	351 - Conservación y mantenimiento menor de inmuebles	10,282,238.00
74	Ciudad de México	Gobierno de la Entidad	Partida genérica	2023	FEDERALES (APORTACIONES, SUBSIDIOS Y CONVENIOS)	Aportaciones Federales para Entidades Federativas y Municipios	33	FASSA	I002	FASSA	Servicios de Salud Pública de la Ciudad de México			1 - Gasto corriente	347 - Fletes y maniobras	1,140,524.00
75	Ciudad de México	Gobierno de la Entidad	Partida genérica	2023	FEDERALES (APORTACIONES, SUBSIDIOS Y CONVENIOS)	Aportaciones Federales para Entidades Federativas y Municipios	33	FASSA	I002	FASSA	Servicios de Salud Pública de la Ciudad de México			1 - Gasto corriente	345 - Seguro de bienes patrimoniales	4,270,000.00
76	Ciudad de México	Gobierno de la Entidad	Partida genérica	2023	FEDERALES (APORTACIONES, SUBSIDIOS Y CONVENIOS)	Aportaciones Federales para Entidades Federativas y Municipios	33	FASSA	I002	FASSA	Servicios de Salud Pública de la Ciudad de México			1 - Gasto corriente	344 - Seguros de responsabilidad patrimonial y fianzas	410,371.00
77	Ciudad de México	Gobierno de la Entidad	Partida genérica	2023	FEDERALES (APORTACIONES, SUBSIDIOS Y CONVENIOS)	Aportaciones Federales para Entidades Federativas y Municipios	33	FASSA	I002	FASSA	Servicios de Salud Pública de la Ciudad de México			1 - Gasto corriente	339 - Servicios profesionales, científicos y técnicos integrales	42,647,748.00
78	Ciudad de México	Gobierno de la Entidad	Partida genérica	2023	FEDERALES (APORTACIONES, SUBSIDIOS Y CONVENIOS)	Aportaciones Federales para Entidades Federativas y Municipios	33	FASSA	I002	FASSA	Servicios de Salud Pública de la Ciudad de México			1 - Gasto corriente	338 - Servicios de vigilancia	30,500,000.00
79	Ciudad de México	Gobierno de la Entidad	Partida genérica	2023	FEDERALES (APORTACIONES, SUBSIDIOS Y CONVENIOS)	Aportaciones Federales para Entidades Federativas y Municipios	33	FASSA	I002	FASSA	Servicios de Salud Pública de la Ciudad de México			1 - Gasto corriente	336 - Servicios de apoyo administrativo, traducción, fotocopiado e impresión	21,277,236.00
80	Ciudad de México	Gobierno de la Entidad	Partida genérica	2023	FEDERALES (APORTACIONES, SUBSIDIOS Y CONVENIOS)	Aportaciones Federales para Entidades Federativas y Municipios	33	FASSA	I002	FASSA	Servicios de Salud Pública de la Ciudad de México			1 - Gasto corriente	334 - Servicios de capacitación	6,515,708.00
81	Ciudad de México	Gobierno de la Entidad	Partida genérica	2023	FEDERALES (APORTACIONES, SUBSIDIOS Y CONVENIOS)	Aportaciones Federales para Entidades Federativas y Municipios	33	FASSA	I002	FASSA	Servicios de Salud Pública de la Ciudad de México			1 - Gasto corriente	333 - Servicios de consultoría administrativa, procesos, técnica y en tecnologías de la información	5,270,301.00



No.	Modificado	Recaudado (Ministrado)	Comprometido	Devengado	Ejercido	Pagado	Contratos	Proyectos	Pagado SHCP	Pagado EF	ESTATUS	Observaciones (Captura)
73	6,466,180.03	5,234,766.03	809,169.83	809,169.83	809,169.83	809,169.83	Sin Contratos	Sin Proyectos	N/A	N/A	Validado	
74	1,140,524.00	1,050,524.00	297,550.00	297,550.00	297,550.00	297,550.00	Sin Contratos	Sin Proyectos	N/A	N/A	Validado	
75	4,752,113.78	3,684,610.78	2,631,934.44	2,631,934.44	2,631,934.44	2,631,934.44	Sin Contratos	Sin Proyectos	N/A	N/A	Validado	
76	410,371.00	410,371.00	-	-	-	-	Sin Contratos	Sin Proyectos	N/A	N/A	Validado	
77	6,861,987.28	4,947,748.00	3,305,558.29	3,305,558.29	3,305,558.29	3,305,558.29	Sin Contratos	Sin Proyectos	N/A	N/A	Validado	
78	92,484,214.34	52,147,353.54	52,147,353.54	52,147,353.54	52,147,353.54	52,147,353.54	Sin Contratos	Sin Proyectos	N/A	N/A	Validado	
79	16,460,241.46	11,910,241.46	7,744,906.19	7,744,906.19	7,744,906.19	7,744,906.19	Sin Contratos	Sin Proyectos	N/A	N/A	Validado	
80	3,751,442.06	2,095,643.16	556,800.00	556,800.00	556,800.00	556,800.00	Sin Contratos	Sin Proyectos	N/A	N/A	Validado	
81	83,719,684.04	64,029,858.47	28,895,769.20	28,895,769.20	28,895,769.20	28,895,769.20	Sin Contratos	Sin Proyectos	N/A	N/A	Validado	



No.	Entidad	Municipio	Tipo de Registro	Ciclo de Recurso	Tipo de Recurso	Descripción Ramo	Clave Ramo	Descripción Programa	Clave Programa	Programa Fondo Convenio - Especifico	Dependencia Ejecutora	Rendimiento Financiero	Reintegro	Tipo de Gasto	Partida	Aprobado
82	Ciudad de México	Gobierno de la Entidad	Partida genérica	2023	FEDERALES (APORTACIONES, SUBSIDIOS Y CONVENIOS)	Aportaciones Federales para Entidades Federativas y Municipios	33	FASSA	I002	FASSA	Servicios de Salud Pública de la Ciudad de México			1 - Gasto corriente	329 - Otros arrendamientos	552,979.00
83	Ciudad de México	Gobierno de la Entidad	Partida genérica	2023	FEDERALES (APORTACIONES, SUBSIDIOS Y CONVENIOS)	Aportaciones Federales para Entidades Federativas y Municipios	33	FASSA	I002	FASSA	Servicios de Salud Pública de la Ciudad de México			1 - Gasto corriente	325 - Arrendamiento de equipo de transporte	7,048.00
84	Ciudad de México	Gobierno de la Entidad	Partida genérica	2023	FEDERALES (APORTACIONES, SUBSIDIOS Y CONVENIOS)	Aportaciones Federales para Entidades Federativas y Municipios	33	FASSA	I002	FASSA	Servicios de Salud Pública de la Ciudad de México			1 - Gasto corriente	323 - Arrendamiento de mobiliario y equipo de administración, educacional y recreativo	1,431,000.00
85	Ciudad de México	Gobierno de la Entidad	Partida genérica	2023	FEDERALES (APORTACIONES, SUBSIDIOS Y CONVENIOS)	Aportaciones Federales para Entidades Federativas y Municipios	33	FASSA	I002	FASSA	Servicios de Salud Pública de la Ciudad de México			1 - Gasto corriente	322 - Arrendamiento de edificios	12,807,228.00
86	Ciudad de México	Gobierno de la Entidad	Partida genérica	2023	FEDERALES (APORTACIONES, SUBSIDIOS Y CONVENIOS)	Aportaciones Federales para Entidades Federativas y Municipios	33	FASSA	I002	FASSA	Servicios de Salud Pública de la Ciudad de México			1 - Gasto corriente	319 - Servicios integrales y otros servicios	176,193.00
87	Ciudad de México	Gobierno de la Entidad	Partida genérica	2023	FEDERALES (APORTACIONES, SUBSIDIOS Y CONVENIOS)	Aportaciones Federales para Entidades Federativas y Municipios	33	FASSA	I002	FASSA	Servicios de Salud Pública de la Ciudad de México			1 - Gasto corriente	317 - Servicios de acceso de Internet, redes y procesamiento de información	26,000,000.00
88	Ciudad de México	Gobierno de la Entidad	Partida genérica	2023	FEDERALES (APORTACIONES, SUBSIDIOS Y CONVENIOS)	Aportaciones Federales para Entidades Federativas y Municipios	33	FASSA	I002	FASSA	Servicios de Salud Pública de la Ciudad de México			1 - Gasto corriente	314 - Telefonía tradicional	1,164,296.00
89	Ciudad de México	Gobierno de la Entidad	Partida genérica	2023	FEDERALES (APORTACIONES, SUBSIDIOS Y CONVENIOS)	Aportaciones Federales para Entidades Federativas y Municipios	33	FASSA	I002	FASSA	Servicios de Salud Pública de la Ciudad de México			1 - Gasto corriente	313 - Agua	3,493,800.00
90	Ciudad de México	Gobierno de la Entidad	Partida genérica	2023	FEDERALES (APORTACIONES, SUBSIDIOS Y CONVENIOS)	Aportaciones Federales para Entidades Federativas y Municipios	33	FASSA	I002	FASSA	Servicios de Salud Pública de la Ciudad de México			1 - Gasto corriente	312 - Gas	570,294.00



No.	Modificado	Recaudado (Ministrado)	Comprometido	Devengado	Ejercido	Pagado	Contratos	Proyectos	Pagado SHCP	Pagado EF	ESTATUS	Observaciones (Captura)
82	1,200,000.00	1,200,000.00	-	-	-	-	Sin Contratos	Sin Proyectos	N/A	N/A	Validado	
83	7,048.00	7,048.00	-	-	-	-	Sin Contratos	Sin Proyectos	N/A	N/A	Validado	
84	1,431,000.00	1,431,000.00	-	-	-	-	Sin Contratos	Sin Proyectos	N/A	N/A	Validado	
85	24,694,136.65	16,721,560.00	16,462,736.00	16,462,736.00	16,462,736.00	16,462,736.00	Sin Contratos	Sin Proyectos	N/A	N/A	Validado	
86	176,193.00	176,193.00	-	-	-	-	Sin Contratos	Sin Proyectos	N/A	N/A	Validado	
87	177,988,414.00	118,399,993.20	103,599,994.40	103,599,994.40	103,599,994.40	103,599,994.40	Sin Contratos	Sin Proyectos	N/A	N/A	Validado	
88	3,300,000.00	3,300,000.00	-	-	-	-	Sin Contratos	Sin Proyectos	N/A	N/A	Validado	
89	19,000,000.00	8,639,425.00	8,639,425.00	8,639,425.00	8,639,425.00	8,639,425.00	Sin Contratos	Sin Proyectos	N/A	N/A	Validado	
90	570,294.00	427,716.00	161,095.22	161,095.22	161,095.22	161,095.22	Sin Contratos	Sin Proyectos	N/A	N/A	Validado	



No.	Entidad	Municipio	Tipo de Registro	Ciclo de Recurso	Tipo de Recurso	Descripción Ramo	Clave Ramo	Descripción Programa	Clave Programa	Programa Fondo Convenio - Especifico	Dependencia Ejecutora	Rendimiento Financiero	Reintegro	Tipo de Gasto	Partida	Aprobado
91	Ciudad de México	Gobierno de la Entidad	Partida genérica	2023	FEDERALES (APORTACIONES, SUBSIDIOS Y CONVENIOS)	Aportaciones Federales para Entidades Federativas y Municipios	33	FASSA	I002	FASSA	Servicios de Salud Pública de la Ciudad de México			1 - Gasto corriente	311 - Energía eléctrica	16,740,000.00
92	Ciudad de México	Gobierno de la Entidad	Partida genérica	2023	FEDERALES (APORTACIONES, SUBSIDIOS Y CONVENIOS)	Aportaciones Federales para Entidades Federativas y Municipios	33	FASSA	I002	FASSA	Servicios de Salud Pública de la Ciudad de México			1 - Gasto corriente	299 - Refacciones y accesorios menores otros bienes muebles	-
93	Ciudad de México	Gobierno de la Entidad	Partida genérica	2023	FEDERALES (APORTACIONES, SUBSIDIOS Y CONVENIOS)	Aportaciones Federales para Entidades Federativas y Municipios	33	FASSA	I002	FASSA	Servicios de Salud Pública de la Ciudad de México			1 - Gasto corriente	298 - Refacciones y accesorios menores de maquinaria y otros equipos	40,920.00
94	Ciudad de México	Gobierno de la Entidad	Partida genérica	2023	FEDERALES (APORTACIONES, SUBSIDIOS Y CONVENIOS)	Aportaciones Federales para Entidades Federativas y Municipios	33	FASSA	I002	FASSA	Servicios de Salud Pública de la Ciudad de México			1 - Gasto corriente	296 - Refacciones y accesorios menores de equipo de transporte	805,006.00
95	Ciudad de México	Gobierno de la Entidad	Partida genérica	2023	FEDERALES (APORTACIONES, SUBSIDIOS Y CONVENIOS)	Aportaciones Federales para Entidades Federativas y Municipios	33	FASSA	I002	FASSA	Servicios de Salud Pública de la Ciudad de México			1 - Gasto corriente	295 - Refacciones y accesorios menores de equipo e instrumental médico y de laboratorio	721,786.00
96	Ciudad de México	Gobierno de la Entidad	Partida genérica	2023	FEDERALES (APORTACIONES, SUBSIDIOS Y CONVENIOS)	Aportaciones Federales para Entidades Federativas y Municipios	33	FASSA	I002	FASSA	Servicios de Salud Pública de la Ciudad de México			1 - Gasto corriente	294 - Refacciones y accesorios menores de equipo de cómputo y tecnologías de la información	811,783.00
97	Ciudad de México	Gobierno de la Entidad	Partida genérica	2023	FEDERALES (APORTACIONES, SUBSIDIOS Y CONVENIOS)	Aportaciones Federales para Entidades Federativas y Municipios	33	FASSA	I002	FASSA	Servicios de Salud Pública de la Ciudad de México			1 - Gasto corriente	293 - Refacciones y accesorios menores de mobiliario y equipo de administración, educacional y recreativo	280,833.00
98	Ciudad de México	Gobierno de la Entidad	Partida genérica	2023	FEDERALES (APORTACIONES, SUBSIDIOS Y CONVENIOS)	Aportaciones Federales para Entidades Federativas y Municipios	33	FASSA	I002	FASSA	Servicios de Salud Pública de la Ciudad de México			1 - Gasto corriente	292 - Refacciones y accesorios menores de edificios	549,956.00
99	Ciudad de México	Gobierno de la Entidad	Partida genérica	2023	FEDERALES (APORTACIONES, SUBSIDIOS Y CONVENIOS)	Aportaciones Federales para Entidades Federativas y Municipios	33	FASSA	I002	FASSA	Servicios de Salud Pública de la Ciudad de México			1 - Gasto corriente	291 - Herramientas menores	515,699.00



No.	Modificado	Recaudado (Ministrado)	Comprometido	Devengado	Ejercido	Pagado	Contratos	Proyectos	Pagado SHCP	Pagado EF	ESTATUS	Observaciones (Captura)
91	33,827,635.33	21,136,072.33	16,911,933.03	16,911,933.03	16,911,933.03	16,911,933.03	Sin Contratos	Sin Proyectos	N/A	N/A	Validado	
92	54,811.95	54,811.95	19,811.95	19,811.95	19,811.95	19,811.95	Sin Contratos	Sin Proyectos	N/A	N/A	Validado	
93	40,920.00	40,920.00	1,179.98	1,179.98	1,179.98	1,179.98	Sin Contratos	Sin Proyectos	N/A	N/A	Validado	
94	865,006.00	699,610.21	27,088.94	27,088.94	27,088.94	27,088.94	Sin Contratos	Sin Proyectos	N/A	N/A	Validado	
95	620,000.00	520,000.00	2,982.07	2,982.07	2,982.07	2,982.07	Sin Contratos	Sin Proyectos	N/A	N/A	Validado	
96	811,783.00	811,783.00	1,836.73	1,836.73	1,836.73	1,836.73	Sin Contratos	Sin Proyectos	N/A	N/A	Validado	
97	280,833.00	214,641.00	9,641.51	9,641.51	9,641.51	9,641.51	Sin Contratos	Sin Proyectos	N/A	N/A	Validado	
98	418,758.60	348,704.60	188,152.42	188,152.42	188,152.42	188,152.42	Sin Contratos	Sin Proyectos	N/A	N/A	Validado	
99	970,726.47	916,726.47	644,414.50	644,414.50	644,414.50	644,414.50	Sin Contratos	Sin Proyectos	N/A	N/A	Validado	



No.	Entidad	Municipio	Tipo de Registro	Ciclo de Recurso	Tipo de Recurso	Descripción Ramo	Clave Ramo	Descripción Programa	Clave Programa	Programa Fondo Convenio - Especifico	Dependencia Ejecutora	Rendimiento Financiero	Reintegro	Tipo de Gasto	Partida	Aprobado
100	Ciudad de México	Gobierno de la Entidad	Partida genérica	2023	FEDERALES (APORTACIONES, SUBSIDIOS Y CONVENIOS)	Aportaciones Federales para Entidades Federativas y Municipios	33	FASSA	I002	FASSA	Servicios de Salud Pública de la Ciudad de México			1 - Gasto corriente	274 - Productos textiles	-
101	Ciudad de México	Gobierno de la Entidad	Partida genérica	2023	FEDERALES (APORTACIONES, SUBSIDIOS Y CONVENIOS)	Aportaciones Federales para Entidades Federativas y Municipios	33	FASSA	I002	FASSA	Servicios de Salud Pública de la Ciudad de México			1 - Gasto corriente	273 - Artículos deportivos	781,932.00
102	Ciudad de México	Gobierno de la Entidad	Partida genérica	2023	FEDERALES (APORTACIONES, SUBSIDIOS Y CONVENIOS)	Aportaciones Federales para Entidades Federativas y Municipios	33	FASSA	I002	FASSA	Servicios de Salud Pública de la Ciudad de México			1 - Gasto corriente	272 - Prendas de seguridad y protección personal	2,946,928.00
103	Ciudad de México	Gobierno de la Entidad	Partida genérica	2023	FEDERALES (APORTACIONES, SUBSIDIOS Y CONVENIOS)	Aportaciones Federales para Entidades Federativas y Municipios	33	FASSA	I002	FASSA	Servicios de Salud Pública de la Ciudad de México			1 - Gasto corriente	271 - Vestuario y uniformes	33,984,642.00
104	Ciudad de México	Gobierno de la Entidad	Partida genérica	2023	FEDERALES (APORTACIONES, SUBSIDIOS Y CONVENIOS)	Aportaciones Federales para Entidades Federativas y Municipios	33	FASSA	I002	FASSA	Servicios de Salud Pública de la Ciudad de México			1 - Gasto corriente	261 - Combustibles, lubricantes y aditivos	9,056,503.00
105	Ciudad de México	Gobierno de la Entidad	Partida genérica	2023	FEDERALES (APORTACIONES, SUBSIDIOS Y CONVENIOS)	Aportaciones Federales para Entidades Federativas y Municipios	33	FASSA	I002	FASSA	Servicios de Salud Pública de la Ciudad de México			1 - Gasto corriente	259 - Otros productos químicos	4,130,338.00
106	Ciudad de México	Gobierno de la Entidad	Partida genérica	2023	FEDERALES (APORTACIONES, SUBSIDIOS Y CONVENIOS)	Aportaciones Federales para Entidades Federativas y Municipios	33	FASSA	I002	FASSA	Servicios de Salud Pública de la Ciudad de México			1 - Gasto corriente	256 - Fibras sintéticas, hules, plásticos y derivados	499,282.00
107	Ciudad de México	Gobierno de la Entidad	Partida genérica	2023	FEDERALES (APORTACIONES, SUBSIDIOS Y CONVENIOS)	Aportaciones Federales para Entidades Federativas y Municipios	33	FASSA	I002	FASSA	Servicios de Salud Pública de la Ciudad de México			1 - Gasto corriente	255 - Materiales, accesorios y suministros de laboratorio	23,416,411.00
108	Ciudad de México	Gobierno de la Entidad	Partida genérica	2023	FEDERALES (APORTACIONES, SUBSIDIOS Y CONVENIOS)	Aportaciones Federales para Entidades Federativas y Municipios	33	FASSA	I002	FASSA	Servicios de Salud Pública de la Ciudad de México			1 - Gasto corriente	254 - Materiales, accesorios y suministros médicos	31,985,174.00



No.	Modificado	Recaudado (Ministrado)	Comprometido	Devengado	Ejercido	Pagado	Contratos	Proyectos	Pagado SHCP	Pagado EF	ESTATUS	Observaciones (Captura)
100	10,000.00	10,000.00	-	-	-	-	Sin Contratos	Sin Proyectos	N/A	N/A	Validado	
101	781,932.00	313,140.00	-	-	-	-	Sin Contratos	Sin Proyectos	N/A	N/A	Validado	
102	2,946,928.00	674,732.00	3,137.00	3,137.00	3,137.00	3,137.00	Sin Contratos	Sin Proyectos	N/A	N/A	Validado	
103	45,005,000.00	4,355,000.00	1,519.97	1,519.97	1,519.97	1,519.97	Sin Contratos	Sin Proyectos	N/A	N/A	Validado	
104	25,350,000.00	17,514,287.11	10,579,129.72	10,579,129.72	10,579,129.72	10,579,129.72	Sin Contratos	Sin Proyectos	N/A	N/A	Validado	
105	2,330,338.00	2,330,338.00	-	-	-	-	Sin Contratos	Sin Proyectos	N/A	N/A	Validado	
106	399,282.00	327,510.00	53,625.57	53,625.57	53,625.57	53,625.57	Sin Contratos	Sin Proyectos	N/A	N/A	Validado	
107	1,830,411.00	1,830,411.00	556,234.38	556,234.38	556,234.38	556,234.38	Sin Contratos	Sin Proyectos	N/A	N/A	Validado	
108	2,625,174.00	1,185,318.92	731,376.21	731,376.21	731,376.21	731,376.21	Sin Contratos	Sin Proyectos	N/A	N/A	Validado	



No.	Entidad	Municipio	Tipo de Registro	Ciclo de Recurso	Tipo de Recurso	Descripción Ramo	Clave Ramo	Descripción Programa	Clave Programa	Programa Fondo Convenio - Especifico	Dependencia Ejecutora	Rendimiento Financiero	Reintegro	Tipo de Gasto	Partida	Aprobado
109	Ciudad de México	Gobierno de la Entidad	Partida genérica	2023	FEDERALES (APORTACIONES, SUBSIDIOS Y CONVENIOS)	Aportaciones Federales para Entidades Federativas y Municipios	33	FASSA	I002	FASSA	Servicios de Salud Pública de la Ciudad de México			1 - Gasto corriente	253 - Medicinas y productos farmacéuticos	50,356,245.00
110	Ciudad de México	Gobierno de la Entidad	Partida genérica	2023	FEDERALES (APORTACIONES, SUBSIDIOS Y CONVENIOS)	Aportaciones Federales para Entidades Federativas y Municipios	33	FASSA	I002	FASSA	Servicios de Salud Pública de la Ciudad de México			1 - Gasto corriente	252 - Fertilizantes, pesticidas y otros agroquímicos	143,526.00
111	Ciudad de México	Gobierno de la Entidad	Partida genérica	2023	FEDERALES (APORTACIONES, SUBSIDIOS Y CONVENIOS)	Aportaciones Federales para Entidades Federativas y Municipios	33	FASSA	I002	FASSA	Servicios de Salud Pública de la Ciudad de México			1 - Gasto corriente	251 - Productos químicos básicos	80,759,432.00
112	Ciudad de México	Gobierno de la Entidad	Partida genérica	2023	FEDERALES (APORTACIONES, SUBSIDIOS Y CONVENIOS)	Aportaciones Federales para Entidades Federativas y Municipios	33	FASSA	I002	FASSA	Servicios de Salud Pública de la Ciudad de México			1 - Gasto corriente	249 - Otros materiales y artículos de construcción y reparación	566,569.00
113	Ciudad de México	Gobierno de la Entidad	Partida genérica	2023	FEDERALES (APORTACIONES, SUBSIDIOS Y CONVENIOS)	Aportaciones Federales para Entidades Federativas y Municipios	33	FASSA	I002	FASSA	Servicios de Salud Pública de la Ciudad de México			1 - Gasto corriente	248 - Materiales complementarios	839,310.00
114	Ciudad de México	Gobierno de la Entidad	Partida genérica	2023	FEDERALES (APORTACIONES, SUBSIDIOS Y CONVENIOS)	Aportaciones Federales para Entidades Federativas y Municipios	33	FASSA	I002	FASSA	Servicios de Salud Pública de la Ciudad de México			1 - Gasto corriente	247 - Artículos metálicos para la construcción	801,588.00
115	Ciudad de México	Gobierno de la Entidad	Partida genérica	2023	FEDERALES (APORTACIONES, SUBSIDIOS Y CONVENIOS)	Aportaciones Federales para Entidades Federativas y Municipios	33	FASSA	I002	FASSA	Servicios de Salud Pública de la Ciudad de México			1 - Gasto corriente	246 - Material eléctrico y electrónico	1,589,932.00
116	Ciudad de México	Gobierno de la Entidad	Partida genérica	2023	FEDERALES (APORTACIONES, SUBSIDIOS Y CONVENIOS)	Aportaciones Federales para Entidades Federativas y Municipios	33	FASSA	I002	FASSA	Servicios de Salud Pública de la Ciudad de México			1 - Gasto corriente	245 - Vidrio y productos de vidrio	31,761.00
117	Ciudad de México	Gobierno de la Entidad	Partida genérica	2023	FEDERALES (APORTACIONES, SUBSIDIOS Y CONVENIOS)	Aportaciones Federales para Entidades Federativas y Municipios	33	FASSA	I002	FASSA	Servicios de Salud Pública de la Ciudad de México			1 - Gasto corriente	244 - Madera y productos de madera	221,338.00



No.	Modificado	Recaudado (Ministrado)	Comprometido	Devengado	Ejercido	Pagado	Contratos	Proyectos	Pagado SHCP	Pagado EF	ESTATUS	Observaciones (Captura)
109	45,166,004.28	30,719,283.18	1,052,759.05	1,052,759.05	1,052,759.05	1,052,759.05	Sin Contratos	Sin Proyectos	N/A	N/A	Validado	
110	43,526.00	43,526.00	-	-	-	-	Sin Contratos	Sin Proyectos	N/A	N/A	Validado	
111	16,450,747.96	9,539,345.96	296,153.12	296,153.12	296,153.12	296,153.12	Sin Contratos	Sin Proyectos	N/A	N/A	Validado	
112	566,569.00	497,792.79	378,140.42	378,140.42	378,140.42	378,140.42	Sin Contratos	Sin Proyectos	N/A	N/A	Validado	
113	539,310.00	519,310.00	80,191.52	80,191.52	80,191.52	80,191.52	Sin Contratos	Sin Proyectos	N/A	N/A	Validado	
114	701,588.00	596,217.03	439,732.39	439,732.39	439,732.39	439,732.39	Sin Contratos	Sin Proyectos	N/A	N/A	Validado	
115	989,932.00	905,749.44	677,636.63	677,636.63	677,636.63	677,636.63	Sin Contratos	Sin Proyectos	N/A	N/A	Validado	
116	51,761.00	51,761.00	8,088.44	8,088.44	8,088.44	8,088.44	Sin Contratos	Sin Proyectos	N/A	N/A	Validado	
117	221,338.00	221,338.00	34,331.59	34,331.59	34,331.59	34,331.59	Sin Contratos	Sin Proyectos	N/A	N/A	Validado	



No.	Entidad	Municipio	Tipo de Registro	Ciclo de Recurso	Tipo de Recurso	Descripción Ramo	Clave Ramo	Descripción Programa	Clave Programa	Programa Fondo Convenio - Especifico	Dependencia Ejecutora	Rendimiento Financiero	Reintegro	Tipo de Gasto	Partida	Aprobado
118	Ciudad de México	Gobierno de la Entidad	Partida genérica	2023	FEDERALES (APORTACIONES, SUBSIDIOS Y CONVENIOS)	Aportaciones Federales para Entidades Federativas y Municipios	33	FASSA	I002	FASSA	Servicios de Salud Pública de la Ciudad de México			1 - Gasto corriente	243 - Cal, yeso y productos de yeso	52,369.00
119	Ciudad de México	Gobierno de la Entidad	Partida genérica	2023	FEDERALES (APORTACIONES, SUBSIDIOS Y CONVENIOS)	Aportaciones Federales para Entidades Federativas y Municipios	33	FASSA	I002	FASSA	Servicios de Salud Pública de la Ciudad de México			1 - Gasto corriente	242 - Cemento y productos de concreto	256,446.00
120	Ciudad de México	Gobierno de la Entidad	Partida genérica	2023	FEDERALES (APORTACIONES, SUBSIDIOS Y CONVENIOS)	Aportaciones Federales para Entidades Federativas y Municipios	33	FASSA	I002	FASSA	Servicios de Salud Pública de la Ciudad de México			1 - Gasto corriente	241 - Productos minerales no metálicos	246,375.00
121	Ciudad de México	Gobierno de la Entidad	Partida genérica	2023	FEDERALES (APORTACIONES, SUBSIDIOS Y CONVENIOS)	Aportaciones Federales para Entidades Federativas y Municipios	33	FASSA	I002	FASSA	Servicios de Salud Pública de la Ciudad de México			1 - Gasto corriente	235 - Productos químicos, farmacéuticos y de laboratorio adquiridos como materia prima	475,837.00
122	Ciudad de México	Gobierno de la Entidad	Partida genérica	2023	FEDERALES (APORTACIONES, SUBSIDIOS Y CONVENIOS)	Aportaciones Federales para Entidades Federativas y Municipios	33	FASSA	I002	FASSA	Servicios de Salud Pública de la Ciudad de México			1 - Gasto corriente	223 - Utensilios para el servicio de alimentación	7,147.00
123	Ciudad de México	Gobierno de la Entidad	Partida genérica	2023	FEDERALES (APORTACIONES, SUBSIDIOS Y CONVENIOS)	Aportaciones Federales para Entidades Federativas y Municipios	33	FASSA	I002	FASSA	Servicios de Salud Pública de la Ciudad de México			1 - Gasto corriente	222 - Productos alimenticios para animales	411,605.00
124	Ciudad de México	Gobierno de la Entidad	Partida genérica	2023	FEDERALES (APORTACIONES, SUBSIDIOS Y CONVENIOS)	Aportaciones Federales para Entidades Federativas y Municipios	33	FASSA	I002	FASSA	Servicios de Salud Pública de la Ciudad de México			1 - Gasto corriente	221 - Productos alimenticios para personas	1,989,918.00
125	Ciudad de México	Gobierno de la Entidad	Partida genérica	2023	FEDERALES (APORTACIONES, SUBSIDIOS Y CONVENIOS)	Aportaciones Federales para Entidades Federativas y Municipios	33	FASSA	I002	FASSA	Servicios de Salud Pública de la Ciudad de México			1 - Gasto corriente	217 - Materiales y útiles de enseñanza	400,874.00
126	Ciudad de México	Gobierno de la Entidad	Partida genérica	2023	FEDERALES (APORTACIONES, SUBSIDIOS Y CONVENIOS)	Aportaciones Federales para Entidades Federativas y Municipios	33	FASSA	I002	FASSA	Servicios de Salud Pública de la Ciudad de México			1 - Gasto corriente	216 - Material de limpieza	4,352,252.00



No.	Modificado	Recaudado (Ministrado)	Comprometido	Devengado	Ejercido	Pagado	Contratos	Proyectos	Pagado SHCP	Pagado EF	ESTATUS	Observaciones (Captura)
118	52,369.00	47,569.00	35,783.21	35,783.21	35,783.21	35,783.21	Sin Contratos	Sin Proyectos	N/A	N/A	Validado	
119	256,446.00	213,700.00	21,001.58	21,001.58	21,001.58	21,001.58	Sin Contratos	Sin Proyectos	N/A	N/A	Validado	
120	246,375.00	206,887.00	17,706.36	17,706.36	17,706.36	17,706.36	Sin Contratos	Sin Proyectos	N/A	N/A	Validado	
121	275,837.00	275,837.00	-	-	-	-	Sin Contratos	Sin Proyectos	N/A	N/A	Validado	
122	7,147.00	7,147.00	-	-	-	-	Sin Contratos	Sin Proyectos	N/A	N/A	Validado	
123	449,616.00	449,616.00	449,616.00	449,616.00	449,616.00	449,616.00	Sin Contratos	Sin Proyectos	N/A	N/A	Validado	
124	1,189,918.00	1,189,918.00	233,260.21	233,260.21	233,260.21	233,260.21	Sin Contratos	Sin Proyectos	N/A	N/A	Validado	
125	400,874.00	400,874.00	397,186.38	397,186.38	397,186.38	397,186.38	Sin Contratos	Sin Proyectos	N/A	N/A	Validado	
126	2,408,782.81	2,373,047.81	424,158.50	424,158.50	424,158.50	424,158.50	Sin Contratos	Sin Proyectos	N/A	N/A	Validado	



No.	Entidad	Municipio	Tipo de Registro	Ciclo de Recurso	Tipo de Recurso	Descripción Ramo	Clave Ramo	Descripción Programa	Clave Programa	Programa Fondo Convenio - Especifico	Dependencia Ejecutora	Rendimiento Financiero	Reintegro	Tipo de Gasto	Partida	Aprobado
127	Ciudad de México	Gobierno de la Entidad	Partida genérica	2023	FEDERALES (APORTACIONES, SUBSIDIOS Y CONVENIOS)	Aportaciones Federales para Entidades Federativas y Municipios	33	FASSA	I002	FASSA	Servicios de Salud Pública de la Ciudad de México			1 - Gasto corriente	215 - Material impreso e información digital	933,301.00
128	Ciudad de México	Gobierno de la Entidad	Partida genérica	2023	FEDERALES (APORTACIONES, SUBSIDIOS Y CONVENIOS)	Aportaciones Federales para Entidades Federativas y Municipios	33	FASSA	I002	FASSA	Servicios de Salud Pública de la Ciudad de México			1 - Gasto corriente	214 - Materiales, útiles y equipos menores de tecnologías de la información y comunicaciones	3,234,181.00
129	Ciudad de México	Gobierno de la Entidad	Partida genérica	2023	FEDERALES (APORTACIONES, SUBSIDIOS Y CONVENIOS)	Aportaciones Federales para Entidades Federativas y Municipios	33	FASSA	I002	FASSA	Servicios de Salud Pública de la Ciudad de México			1 - Gasto corriente	212 - Materiales y útiles de impresión y reproducción	231,096.00
130	Ciudad de México	Gobierno de la Entidad	Partida genérica	2023	FEDERALES (APORTACIONES, SUBSIDIOS Y CONVENIOS)	Aportaciones Federales para Entidades Federativas y Municipios	33	FASSA	I002	FASSA	Servicios de Salud Pública de la Ciudad de México			1 - Gasto corriente	211 - Materiales, útiles y equipos menores de oficina	13,707,786.00
131	Ciudad de México	Gobierno de la Entidad	Partida genérica	2023	FEDERALES (APORTACIONES, SUBSIDIOS Y CONVENIOS)	Aportaciones Federales para Entidades Federativas y Municipios	33	FASSA	I002	FASSA	Servicios de Salud Pública de la Ciudad de México			1 - Gasto corriente	171 - Estímulos	122,914,717.00
132	Ciudad de México	Gobierno de la Entidad	Partida genérica	2023	FEDERALES (APORTACIONES, SUBSIDIOS Y CONVENIOS)	Aportaciones Federales para Entidades Federativas y Municipios	33	FASSA	I002	FASSA	Servicios de Salud Pública de la Ciudad de México			1 - Gasto corriente	161 - Previsiones de carácter laboral, económica y de seguridad social	-
133	Ciudad de México	Gobierno de la Entidad	Partida genérica	2023	FEDERALES (APORTACIONES, SUBSIDIOS Y CONVENIOS)	Aportaciones Federales para Entidades Federativas y Municipios	33	FASSA	I002	FASSA	Servicios de Salud Pública de la Ciudad de México			1 - Gasto corriente	159 - Otras prestaciones sociales y económicas	872,515,135.00
134	Ciudad de México	Gobierno de la Entidad	Partida genérica	2023	FEDERALES (APORTACIONES, SUBSIDIOS Y CONVENIOS)	Aportaciones Federales para Entidades Federativas y Municipios	33	FASSA	I002	FASSA	Servicios de Salud Pública de la Ciudad de México			1 - Gasto corriente	154 - Prestaciones contractuales	374,952,738.00
135	Ciudad de México	Gobierno de la Entidad	Partida genérica	2023	FEDERALES (APORTACIONES, SUBSIDIOS Y CONVENIOS)	Aportaciones Federales para Entidades Federativas y Municipios	33	FASSA	I002	FASSA	Servicios de Salud Pública de la Ciudad de México			1 - Gasto corriente	151 - Cuotas para el fondo de ahorro y fondo de trabajo	-



No.	Modificado	Recaudado (Ministrado)	Comprometido	Devengado	Ejercido	Pagado	Contratos	Proyectos	Pagado SHCP	Pagado EF	ESTATUS	Observaciones (Captura)
127	933,301.00	868,301.00	253,432.14	253,432.14	253,432.14	253,432.14	Sin Contratos	Sin Proyectos	N/A	N/A	Validado	
128	934,181.00	884,181.00	13,284.32	13,284.32	13,284.32	13,284.32	Sin Contratos	Sin Proyectos	N/A	N/A	Validado	
129	231,096.00	231,096.00	2,008.40	2,008.40	2,008.40	2,008.40	Sin Contratos	Sin Proyectos	N/A	N/A	Validado	
130	16,113,547.08	11,815,816.31	4,940,047.80	4,940,047.80	4,940,047.80	4,940,047.80	Sin Contratos	Sin Proyectos	N/A	N/A	Validado	
131	109,400,000.00	27,384,658.00	19,065,460.33	19,065,460.33	19,065,460.33	19,065,460.33	Sin Contratos	Sin Proyectos	N/A	N/A	Validado	
132	471,109,058.00	4,790,446.00	-	-	-	-	Sin Contratos	Sin Proyectos	N/A	N/A	Validado	
133	115,700,000.00	64,850,000.00	59,566,070.14	59,566,070.14	59,566,070.14	59,566,070.14	Sin Contratos	Sin Proyectos	N/A	N/A	Validado	
134	1,719,963,612.20	1,382,741,631.20	1,351,588,189.50	1,351,588,189.50	1,351,588,189.50	1,351,588,189.50	Sin Contratos	Sin Proyectos	N/A	N/A	Validado	
135	78,111,110.68	49,392,587.93	-	-	-	-	Sin Contratos	Sin Proyectos	N/A	N/A	Validado	



No.	Entidad	Municipio	Tipo de Registro	Ciclo de Recurso	Tipo de Recurso	Descripción Ramo	Clave Ramo	Descripción Programa	Clave Programa	Programa Fondo Convenio - Especifico	Dependencia Ejecutora	Rendimiento Financiero	Reintegro	Tipo de Gasto	Partida	Aprobado
136	Ciudad de México	Gobierno de la Entidad	Partida genérica	2023	FEDERALES (APORTACIONES, SUBSIDIOS Y CONVENIOS)	Aportaciones Federales para Entidades Federativas y Municipios	33	FASSA	I002	FASSA	Servicios de Salud Pública de la Ciudad de México			1 - Gasto corriente	144 - Aportaciones para seguros	22,868,342.00
137	Ciudad de México	Gobierno de la Entidad	Partida genérica	2023	FEDERALES (APORTACIONES, SUBSIDIOS Y CONVENIOS)	Aportaciones Federales para Entidades Federativas y Municipios	33	FASSA	I002	FASSA	Servicios de Salud Pública de la Ciudad de México			1 - Gasto corriente	143 - Aportaciones al sistema para el retiro	79,382,897.00
138	Ciudad de México	Gobierno de la Entidad	Partida genérica	2023	FEDERALES (APORTACIONES, SUBSIDIOS Y CONVENIOS)	Aportaciones Federales para Entidades Federativas y Municipios	33	FASSA	I002	FASSA	Servicios de Salud Pública de la Ciudad de México			1 - Gasto corriente	142 - Aportaciones a fondos de vivienda	80,657,099.00
139	Ciudad de México	Gobierno de la Entidad	Partida genérica	2023	FEDERALES (APORTACIONES, SUBSIDIOS Y CONVENIOS)	Aportaciones Federales para Entidades Federativas y Municipios	33	FASSA	I002	FASSA	Servicios de Salud Pública de la Ciudad de México			1 - Gasto corriente	141 - Aportaciones de seguridad social	277,621,410.00
140	Ciudad de México	Gobierno de la Entidad	Partida genérica	2023	FEDERALES (APORTACIONES, SUBSIDIOS Y CONVENIOS)	Aportaciones Federales para Entidades Federativas y Municipios	33	FASSA	I002	FASSA	Servicios de Salud Pública de la Ciudad de México			1 - Gasto corriente	134 - Compensaciones	793,109,140.00
141	Ciudad de México	Gobierno de la Entidad	Partida genérica	2023	FEDERALES (APORTACIONES, SUBSIDIOS Y CONVENIOS)	Aportaciones Federales para Entidades Federativas y Municipios	33	FASSA	I002	FASSA	Servicios de Salud Pública de la Ciudad de México			1 - Gasto corriente	133 - Horas extraordinarias	-
142	Ciudad de México	Gobierno de la Entidad	Partida genérica	2023	FEDERALES (APORTACIONES, SUBSIDIOS Y CONVENIOS)	Aportaciones Federales para Entidades Federativas y Municipios	33	FASSA	I002	FASSA	Servicios de Salud Pública de la Ciudad de México			1 - Gasto corriente	132 - Primas de vacaciones, dominical y gratificación de fin de año	238,433,144.00
143	Ciudad de México	Gobierno de la Entidad	Partida genérica	2023	FEDERALES (APORTACIONES, SUBSIDIOS Y CONVENIOS)	Aportaciones Federales para Entidades Federativas y Municipios	33	FASSA	I002	FASSA	Servicios de Salud Pública de la Ciudad de México			1 - Gasto corriente	131 - Primas por años de servicios efectivos prestados	27,336,192.00
144	Ciudad de México	Gobierno de la Entidad	Partida genérica	2023	FEDERALES (APORTACIONES, SUBSIDIOS Y CONVENIOS)	Aportaciones Federales para Entidades Federativas y Municipios	33	FASSA	I002	FASSA	Servicios de Salud Pública de la Ciudad de México			1 - Gasto corriente	122 - Sueldos base al personal eventual	6,298,398.00



No.	Modificado	Recaudado (Ministrado)	Comprometido	Devengado	Ejercido	Pagado	Contratos	Proyectos	Pagado SHCP	Pagado EF	ESTATUS	Observaciones (Captura)
136	28,800,000.00	22,200,000.00	15,246,345.22	15,246,345.22	15,246,345.22	15,246,345.22	Sin Contratos	Sin Proyectos	N/A	N/A	Validado	
137	111,000,000.00	75,255,208.00	73,072,992.95	73,072,992.95	73,072,992.95	73,072,992.95	Sin Contratos	Sin Proyectos	N/A	N/A	Validado	
138	90,500,000.00	60,500,000.00	55,408,200.22	55,408,200.22	55,408,200.22	55,408,200.22	Sin Contratos	Sin Proyectos	N/A	N/A	Validado	
139	172,000,000.00	128,999,997.00	117,386,303.47	117,386,303.47	117,386,303.47	117,386,303.47	Sin Contratos	Sin Proyectos	N/A	N/A	Validado	
140	121,130,777.00	98,348,076.00	92,216,468.93	92,216,468.93	92,216,468.93	92,216,468.93	Sin Contratos	Sin Proyectos	N/A	N/A	Validado	
141	4,332,591.00	3,249,441.00	497,466.08	497,466.08	497,466.08	497,466.08	Sin Contratos	Sin Proyectos	N/A	N/A	Validado	
142	147,450,000.00	109,882,417.08	106,290,721.62	106,290,721.62	106,290,721.62	106,290,721.62	Sin Contratos	Sin Proyectos	N/A	N/A	Validado	
143	26,000,000.00	19,499,994.00	15,163,508.83	15,163,508.83	15,163,508.83	15,163,508.83	Sin Contratos	Sin Proyectos	N/A	N/A	Validado	
144	185,000,000.00	133,749,994.00	117,453,109.47	117,453,109.47	117,453,109.47	117,453,109.47	Sin Contratos	Sin Proyectos	N/A	N/A	Validado	



No.	Entidad	Municipio	Tipo de Registro	Ciclo de Recurso	Tipo de Recurso	Descripción Ramo	Clave Ramo	Descripción Programa	Clave Programa	Programa Fondo Convenio - Especifico	Dependencia Ejecutora	Rendimiento Financiero	Reintegro	Tipo de Gasto	Partida	Aprobado
145	Ciudad de México	Gobierno de la Entidad	Programa presupuestario	2023	FEDERALES (APORTACIONES, SUBSIDIOS Y CONVENIOS)	Aportaciones Federales para Entidades Federativas y Municipios	33	FAIS Entidades	I003	Sin Especificar	Sin Especificar	-	-		Total del Programa Presupuestario	298,535,484.00
146	Ciudad de México	Gobierno de la Entidad	Partida genérica	2023	FEDERALES (APORTACIONES, SUBSIDIOS Y CONVENIOS)	Aportaciones Federales para Entidades Federativas y Municipios	33	FAIS Entidades	I003		Secretaría de Obras y Servicios			2 - Gasto de Inversión	612 - Edificación no habitacional	-
147	Ciudad de México	Gobierno de la Entidad	Partida genérica	2023	FEDERALES (APORTACIONES, SUBSIDIOS Y CONVENIOS)	Aportaciones Federales para Entidades Federativas y Municipios	33	FAIS Entidades	I003	FAIS Entidades	Secretaría de Inclusión y Bienestar Social			1 - Gasto corriente	799 - Otras erogaciones especiales	-
148	Ciudad de México	Gobierno de la Entidad	Partida genérica	2023	FEDERALES (APORTACIONES, SUBSIDIOS Y CONVENIOS)	Aportaciones Federales para Entidades Federativas y Municipios	33	FAIS Entidades	I003	FAIS Entidades	Secretaría de Inclusión y Bienestar Social			1 - Gasto corriente	351 - Conservación y mantenimiento menor de inmuebles	298,535,484.00
149	Ciudad de México	Gobierno de la Entidad	Programa presupuestario	2023		Aportaciones Federales para Entidades Federativas y Municipios	33	FAIS Municipal y de las Demarcaciones Territoriales del Distrito Federal	I004	Sin Especificar	Sin Especificar	N/R	N/R		Total del Programa Presupuestario	N/R
150	Ciudad de México	Gobierno de la Entidad	Programa presupuestario	2023		Aportaciones Federales para Entidades Federativas y Municipios	33	FORTAMUN	I005	Sin Especificar	Sin Especificar	N/R	N/R		Total del Programa Presupuestario	N/R
151	Ciudad de México	Gobierno de la Entidad	Programa presupuestario	2023	FEDERALES (APORTACIONES, SUBSIDIOS Y CONVENIOS)	Aportaciones Federales para Entidades Federativas y Municipios	33	FAM Asistencia Social	I006	Sin Especificar	Sin Especificar	-	-		Total del Programa Presupuestario	708,020,920.00
152	Ciudad de México	Gobierno de la Entidad	Partida genérica	2023	FEDERALES (APORTACIONES, SUBSIDIOS Y CONVENIOS)	Aportaciones Federales para Entidades Federativas y Municipios	33	FAM Asistencia Social	I006	FAM Asistencia Social	Sistema para el Desarrollo Integral de la Familia			1 - Gasto corriente	221 - Productos alimenticios para personas	708,020,920.00
153	Ciudad de México	Gobierno de la Entidad	Partida genérica	2023	FEDERALES (APORTACIONES, SUBSIDIOS Y CONVENIOS)	Aportaciones Federales para Entidades Federativas y Municipios	33	FAM Asistencia Social	I006	FAM Asistencia Social	Sistema para el Desarrollo Integral de la Familia			1 - Gasto corriente	441 - Ayudas sociales a personas	-



No.	Modificado	Recaudado (Ministrado)	Comprometido	Devengado	Ejercido	Pagado	Contratos	Proyectos	Pagado SHCP	Pagado EF	ESTATUS	Observaciones (Captura)
145	306,475,858.31	268,714,116.00	88,449,387.51	1,021,473.05	1,021,473.05	1,021,473.05			268,714,116.00	N/A		
146	199,997,486.00	199,997,486.00	88,449,387.51	1,021,473.05	1,021,473.05	1,021,473.05	Sin Contratos	Sin Proyectos	N/A	N/A	Validado	
147	7,940,374.31	-	-	-	-	-	Sin Contratos	Sin Proyectos	N/A	N/A	Validado	
148	98,537,998.00	68,716,630.00	-	-	-	-	Sin Contratos	Sin Proyectos	N/A	N/A	Validado	
149	N/R	N/R	N/R	N/R	N/R	N/R			1,948,133,538.00	N/A		
150	N/R	N/R	N/R	N/R	N/R	N/R			7,067,718,045.00	N/A		
151	710,520,920.00	531,015,687.00	656,301,201.50	469,156,596.70	469,156,596.70	469,156,596.70			531,015,687.00	N/A		
152	708,020,920.00	531,015,687.00	656,301,201.50	469,156,596.70	469,156,596.70	469,156,596.70	Sin Contratos	Sin Proyectos	N/A	N/A	Validado	
153	2,500,000.00	-	-	-	-	-	Sin Contratos	Sin Proyectos	N/A	N/A	Validado	



No.	Entidad	Municipio	Tipo de Registro	Ciclo de Recurso	Tipo de Recurso	Descripción Ramo	Clave Ramo	Descripción Programa	Clave Programa	Programa Fondo Convenio - Específico	Dependencia Ejecutora	Rendimiento Financiero	Reintegro	Tipo de Gasto	Partida	Aprobado
154	Ciudad de México	Gobierno de la Entidad	Programa presupuestario	2023	FEDERALES (APORTACIONES, SUBSIDIOS Y CONVENIOS)	Aportaciones Federales para Entidades Federativas y Municipios	33	FAM Infraestructura Educativa Básica	I007	Sin Especificar	Sin Especificar	-	-		Total del Programa Presupuestario	-
155	Ciudad de México	Gobierno de la Entidad	Partida genérica	2023	FEDERALES (APORTACIONES, SUBSIDIOS Y CONVENIOS)	Aportaciones Federales para Entidades Federativas y Municipios	33	FAM Infraestructura Educativa Básica	I007	FAM Infraestructura Educativa Básica	Instituto Local de la Infraestructura Física Educativa			2 - Gasto de Inversión	831 - Aportaciones de la Federación a las entidades federativas	-
156	Ciudad de México	Gobierno de la Entidad	Partida genérica	2023	FEDERALES (APORTACIONES, SUBSIDIOS Y CONVENIOS)	Aportaciones Federales para Entidades Federativas y Municipios	33	FAM Infraestructura Educativa Básica	I007	FAM Infraestructura Educativa Básica	Instituto Local de la Infraestructura Física Educativa			2 - Gasto de Inversión	612 - Edificación no habitacional	-
157	Ciudad de México	Gobierno de la Entidad	Programa presupuestario	2023	FEDERALES (APORTACIONES, SUBSIDIOS Y CONVENIOS)	Aportaciones Federales para Entidades Federativas y Municipios	33	FAM Infraestructura Educativa Media Superior y Superior	I008	Sin Especificar	Sin Especificar	-	-		Total del Programa Presupuestario	-
158	Ciudad de México	Gobierno de la Entidad	Partida genérica	2023	FEDERALES (APORTACIONES, SUBSIDIOS Y CONVENIOS)	Aportaciones Federales para Entidades Federativas y Municipios	33	FAM Infraestructura Educativa Media Superior y Superior	I008	600-Subsecretaría de Educación Media Superior	Instituto Local de la Infraestructura Física Educativa			2 - Gasto de Inversión	831 - Aportaciones de la Federación a las entidades federativas	-
159	Ciudad de México	Gobierno de la Entidad	Partida genérica	2023	FEDERALES (APORTACIONES, SUBSIDIOS Y CONVENIOS)	Aportaciones Federales para Entidades Federativas y Municipios	33	FAM Infraestructura Educativa Media Superior y Superior	I008	600-Subsecretaría de Educación Media Superior	Instituto Local de la Infraestructura Física Educativa			2 - Gasto de Inversión	515 - Equipo de cómputo y de tecnologías de la información	-
160	Ciudad de México	Gobierno de la Entidad	Partida genérica	2023	FEDERALES (APORTACIONES, SUBSIDIOS Y CONVENIOS)	Aportaciones Federales para Entidades Federativas y Municipios	33	FAM Infraestructura Educativa Media Superior y Superior	I008	600-Subsecretaría de Educación Media Superior	Instituto Local de la Infraestructura Física Educativa			2 - Gasto de Inversión	612 - Edificación no habitacional	-



No.	Modificado	Recaudado (Ministrado)	Comprometido	Devengado	Ejercido	Pagado	Contratos	Proyectos	Pagado SHCP	Pagado EF	ESTATUS	Observaciones (Captura)
154	399,693,854.00	354,575,744.00	149,067,382.60	21,730,640.35	21,730,640.35	21,730,640.35			354,575,744.00	N/A		
155	219,221,406.00	219,221,406.00	-	-	-	-	Sin Contratos	Sin Proyectos	N/A	N/A	Validado	Se incluyen los Ingresos a bancos virtuales con abono a la Ley de Ingresos
156	180,472,448.00	135,354,338.00	149,067,382.60	21,730,640.35	21,730,640.35	21,730,640.35	Sin Contratos	Sin Proyectos	N/A	N/A	Validado	
157	6,661,586.38	5,910,020.00	-	-	-	-			5,910,020.00	N/A		
158	3,653,955.00	3,653,955.00	-	-	-	-	Sin Contratos	Sin Proyectos	N/A	N/A	Validado	Se incluyen los Ingresos a bancos virtuales con abono a la Ley de Ingresos
159	1,008,088.00	756,179.79	-	-	-	-	Sin Contratos	Sin Proyectos	N/A	N/A	Validado	
160	1,999,543.38	1,499,885.21	-	-	-	-	Sin Contratos	Sin Proyectos	N/A	N/A	Validado	



No.	Entidad	Municipio	Tipo de Registro	Ciclo de Recurso	Tipo de Recurso	Descripción Ramo	Clave Ramo	Descripción Programa	Clave Programa	Programa Fondo Convenio - Especifico	Dependencia Ejecutora	Rendimiento Financiero	Reintegro	Tipo de Gasto	Partida	Aprobado
161	Ciudad de México	Gobierno de la Entidad	Programa presupuestario	2023	FEDERALES (APORTACIONES, SUBSIDIOS Y CONVENIOS)	Aportaciones Federales para Entidades Federativas y Municipios	33	FASP	I011	Sin Especificar	Sin Especificar	-	-		Total del Programa Presupuestario	512,710,730.00
162	Ciudad de México	Gobierno de la Entidad	Partida genérica	2023	FEDERALES (APORTACIONES, SUBSIDIOS Y CONVENIOS)	Aportaciones Federales para Entidades Federativas y Municipios	33	FASP	I011	FASP	Tribunal Superior de Justicia de la Ciudad de México			1 - Gasto corriente	622 - Edificación no habitacional	10,000,000.00
163	Ciudad de México	Gobierno de la Entidad	Partida genérica	2023	FEDERALES (APORTACIONES, SUBSIDIOS Y CONVENIOS)	Aportaciones Federales para Entidades Federativas y Municipios	33	FASP	I011		Secretaría de Administración y Finanzas			1 - Gasto corriente	831 - Aportaciones de la Federación a las entidades federativas	-
164	Ciudad de México	Gobierno de la Entidad	Partida genérica	2023	FEDERALES (APORTACIONES, SUBSIDIOS Y CONVENIOS)	Aportaciones Federales para Entidades Federativas y Municipios	33	FASP	I011		Centro de Comando, Control, Cómputo, Comunicaciones y Contacto Ciudadano de la Ciudad de México			2 - Gasto de Inversión	565 - Equipo de comunicación y telecomunicación	-
165	Ciudad de México	Gobierno de la Entidad	Partida genérica	2023	FEDERALES (APORTACIONES, SUBSIDIOS Y CONVENIOS)	Aportaciones Federales para Entidades Federativas y Municipios	33	FASP	I011		Centro de Comando, Control, Cómputo, Comunicaciones y Contacto Ciudadano de la Ciudad de México			2 - Gasto de Inversión	515 - Equipo de cómputo y de tecnologías de la información	-



No.	Modificado	Recaudado (Ministrado)	Comprometido	Devengado	Ejercido	Pagado	Contratos	Proyectos	Pagado SHCP	Pagado EF	ESTATUS	Observaciones (Captura)
161	544,568,020.00	487,951,218.00	484,056,264.32	254,343,746.55	254,343,746.55	242,343,778.55			487,951,218.00	N/A		["Dependencia Ejecutora": "Tribunal Superior de Justicia de la Ciudad de México", "Observación": "Nota Aclaratoria 1. Mediante oficio No. SSC/SDI/001018/2023; se comunicó la aprobación del Comité Interinstitucional del Fondo de Aportaciones para la Seguridad Pública del D.F. el cofinanciamiento por 10.0 MDP provenientes del Fondo de Aportaciones para la Seguridad Pública ASP el 2.5 MDP de aportación local al Proyecto Juzgados, Salas y Unidades de Gestión del Sistema Procesal Penal Acusatorio en los inmuebles de Dr. Lavista No. 114, Niños Héroes No. 119 y Reclusorio Preventivo Oriente." Al respecto, se precisa que la Secretaría de Administración y Finanzas
162	-	-	-	-	-	-	Sin Contratos	Sin Proyectos	N/A	N/A	Validado	
163	2,400,000.00	2,400,000.00	-	-	-	-	Sin Contratos	Sin Proyectos	N/A	N/A	Validado	
164	22,115,800.00	19,904,220.00	-	-	-	-	Sin Contratos	{proyecto1: {folio:DIF230 202233571}}	N/A	N/A	Validado	
165	7,884,200.00	7,095,780.00	-	-	-	-	Sin Contratos	{proyecto1: {folio:DIF230 202233571}}	N/A	N/A	Validado	



No.	Entidad	Municipio	Tipo de Registro	Ciclo de Recurso	Tipo de Recurso	Descripción Ramo	Clave Ramo	Descripción Programa	Clave Programa	Programa Fondo Convenio - Especifico	Dependencia Ejecutora	Rendimiento Financiero	Reintegro	Tipo de Gasto	Partida	Aprobado
166	Ciudad de México	Gobierno de la Entidad	Partida genérica	2023	FEDERALES (APORTACIONES, SUBSIDIOS Y CONVENIOS)	Aportaciones Federales para Entidades Federativas y Municipios	33	FASP	I011	FASP	Fiscalía General de Justicia de la Ciudad de México			2 - Gasto de Inversión	622 - Edificación no habitacional	100,000,000.00
167	Ciudad de México	Gobierno de la Entidad	Partida genérica	2023	FEDERALES (APORTACIONES, SUBSIDIOS Y CONVENIOS)	Aportaciones Federales para Entidades Federativas y Municipios	33	FASP	I011	FASP	Fiscalía General de Justicia de la Ciudad de México			2 - Gasto de Inversión	597 - Licencias informáticas e intelectuales	-
168	Ciudad de México	Gobierno de la Entidad	Partida genérica	2023	FEDERALES (APORTACIONES, SUBSIDIOS Y CONVENIOS)	Aportaciones Federales para Entidades Federativas y Municipios	33	FASP	I011	FASP	Fiscalía General de Justicia de la Ciudad de México			2 - Gasto de Inversión	591 - Software	-
169	Ciudad de México	Gobierno de la Entidad	Partida genérica	2023	FEDERALES (APORTACIONES, SUBSIDIOS Y CONVENIOS)	Aportaciones Federales para Entidades Federativas y Municipios	33	FASP	I011	FASP	Fiscalía General de Justicia de la Ciudad de México			2 - Gasto de Inversión	565 - Equipo de comunicación y telecomunicación	-
170	Ciudad de México	Gobierno de la Entidad	Partida genérica	2023	FEDERALES (APORTACIONES, SUBSIDIOS Y CONVENIOS)	Aportaciones Federales para Entidades Federativas y Municipios	33	FASP	I011	FASP	Fiscalía General de Justicia de la Ciudad de México			2 - Gasto de Inversión	515 - Equipo de cómputo y de tecnologías de la información	-
171	Ciudad de México	Gobierno de la Entidad	Partida genérica	2023	FEDERALES (APORTACIONES, SUBSIDIOS Y CONVENIOS)	Aportaciones Federales para Entidades Federativas y Municipios	33	FASP	I011	FASP	Fiscalía General de Justicia de la Ciudad de México			1 - Gasto corriente	354 - Instalación, reparación y mantenimiento de equipo e instrumental médico y de laboratorio	-
172	Ciudad de México	Gobierno de la Entidad	Partida genérica	2023	FEDERALES (APORTACIONES, SUBSIDIOS Y CONVENIOS)	Aportaciones Federales para Entidades Federativas y Municipios	33	FASP	I011	FASP	Secretaría de Seguridad Ciudadana			2 - Gasto de Inversión	622 - Edificación no habitacional	180,000,000.00



No.	Modificado	Recaudado (Ministrado)	Comprometido	Devengado	Ejercido	Pagado	Contratos	Proyectos	Pagado SHCP	Pagado EF	ESTATUS	Observaciones (Captura)
166	101,469,971.52	101,328,476.43	101,328,476.43	43,430,664.22	43,430,664.22	43,430,664.22	Sin Contratos	Sin Proyectos	N/A	N/A	Validado	
167	8,400,000.00	5,820,486.41	-	-	-	-	Sin Contratos	Sin Proyectos	N/A	N/A	Validado	
168	27,878,330.00	23,786,600.00	23,786,600.00	-	-	-	Sin Contratos	Sin Proyectos	N/A	N/A	Validado	
169	24,980,543.48	17,670,745.48	17,670,745.48	-	-	-	Sin Contratos	Sin Proyectos	N/A	N/A	Validado	
170	11,543,989.00	7,989,999.00	7,989,999.00	-	-	-	Sin Contratos	Sin Proyectos	N/A	N/A	Validado	
171	3,480,000.00	3,381,243.28	3,381,243.28	-	-	-	Sin Contratos	Sin Proyectos	N/A	N/A	Validado	
172	-	-	-	-	-	-	Sin Contratos	Sin Proyectos	N/A	N/A	Validado	EL MODIFICADO SE REALIZA EN FUNCIÓN DEL MONTO TOTAL ASIGNADO EN EL CONVENIO Y ANEXO TÉCNICO DEL FASP FORMALIZADOS CON EL SECRETARIADO EJECUTIVO DEL SISTEMA NACIONAL DE SEGURIDAD PÚBLICA Y NO CONFORME A LAS MINISTRACIONES.



No.	Entidad	Municipio	Tipo de Registro	Ciclo de Recurso	Tipo de Recurso	Descripción Ramo	Clave Ramo	Descripción Programa	Clave Programa	Programa Fondo Convenio - Especifico	Dependencia Ejecutora	Rendimiento Financiero	Reintegro	Tipo de Gasto	Partida	Aprobado
173	Ciudad de México	Gobierno de la Entidad	Partida genérica	2023	FEDERALES (APORTACIONES, SUBSIDIOS Y CONVENIOS)	Aportaciones Federales para Entidades Federativas y Municipios	33	FASP	I011	FASP	Secretaría de Seguridad Ciudadana			2 - Gasto de Inversión	565 - Equipo de comunicación y telecomunicación	42,500,000.00
174	Ciudad de México	Gobierno de la Entidad	Partida genérica	2023	FEDERALES (APORTACIONES, SUBSIDIOS Y CONVENIOS)	Aportaciones Federales para Entidades Federativas y Municipios	33	FASP	I011	FASP	Secretaría de Seguridad Ciudadana			2 - Gasto de Inversión	541 - Vehículos y Equipo Terrestre	57,500,000.00
175	Ciudad de México	Gobierno de la Entidad	Partida genérica	2023	FEDERALES (APORTACIONES, SUBSIDIOS Y CONVENIOS)	Aportaciones Federales para Entidades Federativas y Municipios	33	FASP	I011	FASP	Secretaría de Seguridad Ciudadana			2 - Gasto de Inversión	515 - Equipo de cómputo y de tecnologías de la información	-
176	Ciudad de México	Gobierno de la Entidad	Partida genérica	2023	FEDERALES (APORTACIONES, SUBSIDIOS Y CONVENIOS)	Aportaciones Federales para Entidades Federativas y Municipios	33	FASP	I011	FASP	Secretaría de Seguridad Ciudadana			2 - Gasto de Inversión	511 - Muebles de oficina y estantería	-



No.	Modificado	Recaudado (Ministrado)	Comprometido	Devengado	Ejercido	Pagado	Contratos	Proyectos	Pagado SHCP	Pagado EF	ESTATUS	Observaciones (Captura)
173	37,000,000.00	37,000,000.00	37,000,000.00	37,000,000.00	37,000,000.00	37,000,000.00	Sin Contratos	Sin Proyectos	N/A	N/A	Validado	EL COMPROMISO SE REALIZA EN FUNCIÓN DEL MONTO TOTAL ASIGNADO EN EL CONVENIO Y ANEXO TÉCNICO DEL FASP FORMALIZADO CON EL SECRETARIADO EJECUTIVO DEL SISTEMA NACIONAL DE SEGURIDAD PÚBLICA Y NO CONFORME A LAS MINISTRACIONES, SE LLEVÓ A CABO LA ADQUISICIÓN DE 1 SISTEMA DE CONTROL DE ACCESO Y PASE DE LISTA.
174	-	-	-	-	-	-	Sin Contratos	Sin Proyectos	N/A	N/A	Validado	EL MODIFICADO SE REALIZA EN FUNCIÓN DEL MONTO TOTAL ASIGNADO EN EL CONVENIO Y ANEXO TÉCNICO DEL FASP FORMALIZADOS CON EL SECRETARIADO EJECUTIVO DEL SISTEMA NACIONAL DE SEGURIDAD PÚBLICA Y NO CONFORME A LAS MINISTRACIONES.
175	12,000,000.00	12,000,000.00	11,999,968.00	11,999,968.00	11,999,968.00	-	Sin Contratos	Sin Proyectos	N/A	N/A	Validado	EL COMPROMISO SE REALIZA EN FUNCIÓN DEL MONTO TOTAL ASIGNADO EN EL CONVENIO Y ANEXO TÉCNICO DEL FASP FORMALIZADO CON EL SECRETARIADO EJECUTIVO DEL SISTEMA NACIONAL DE SEGURIDAD PÚBLICA Y NO CONFORME A LAS MINISTRACIONES, SE LLEVÓ A CABO LA ADQUISICIÓN DE 4 SERVIDORES.
176	4,361,290.84	225,161.76	-	-	-	-	Sin Contratos	Sin Proyectos	N/A	N/A	Validado	EL MODIFICADO SE REALIZA EN FUNCIÓN DE LA AUTORIZACIÓN DE REPROGRAMACIÓN MEDIANTE OFICIO SESNSP/DGVS/4244/2022 DEL SECRETARIADO EJECUTIVO DEL SISTEMA NACIONAL DE SEGURIDAD PÚBLICA, AL CONCEPTO AUTORIZADO "SILLAS".



No.	Entidad	Municipio	Tipo de Registro	Ciclo de Recurso	Tipo de Recurso	Descripción Ramo	Clave Ramo	Descripción Programa	Clave Programa	Programa Fondo Convenio - Especifico	Dependencia Ejecutora	Rendimiento Financiero	Reintegro	Tipo de Gasto	Partida	Aprobado
177	Ciudad de México	Gobierno de la Entidad	Partida genérica	2023	FEDERALES (APORTACIONES, SUBSIDIOS Y CONVENIOS)	Aportaciones Federales para Entidades Federativas y Municipios	33	FASP	I011	FASP	Secretaría de Seguridad Ciudadana			1 - Gasto corriente	316 - Servicios de telecomunicaciones y satélites	-
178	Ciudad de México	Gobierno de la Entidad	Partida genérica	2023	FEDERALES (APORTACIONES, SUBSIDIOS Y CONVENIOS)	Aportaciones Federales para Entidades Federativas y Municipios	33	FASP	I011	FASP	Secretaría de Seguridad Ciudadana			1 - Gasto corriente	283 - Prendas de protección para seguridad pública y nacional	50,000,000.00
179	Ciudad de México	Gobierno de la Entidad	Partida genérica	2023	FEDERALES (APORTACIONES, SUBSIDIOS Y CONVENIOS)	Aportaciones Federales para Entidades Federativas y Municipios	33	FASP	I011	FASP	Secretaría de Seguridad Ciudadana			1 - Gasto corriente	271 - Vestuario y uniformes	72,710,730.00
180	Ciudad de México	Gobierno de la Entidad	Partida genérica	2023	FEDERALES (APORTACIONES, SUBSIDIOS Y CONVENIOS)	Aportaciones Federales para Entidades Federativas y Municipios	33	FASP	I011	FASP	Tribunal Superior de Justicia de la Ciudad de México			2 - Gasto de Inversión	622 - Edificación no habitacional	-



No.	Modificado	Recaudado (Ministrado)	Comprometido	Devengado	Ejercido	Pagado	Contratos	Proyectos	Pagado SHCP	Pagado EF	ESTATUS	Observaciones (Captura)
177	72,136,984.96	64,923,286.46	72,136,984.96	29,534,998.96	29,534,998.96	29,534,998.96	Sin Contratos	Sin Proyectos	N/A	N/A	Validado	EL COMPROMISO SE REALIZA EN FUNCIÓN DEL MONTO TOTAL ASIGNADO EN EL CONVENIO Y ANEXO TÉCNICO DEL FASP FORMALIZADO CON EL SECRETARIADO EJECUTIVO DEL SISTEMA NACIONAL DE SEGURIDAD PÚBLICA Y NO CONFORME A LAS MINISTRACIONES, SE LLEVÓ A CABO LA ADQUISICIÓN DE 1 SERVICIO DE RED DE TELECOMUNICACIONES.
178	33,640,000.00	29,076,000.00	33,640,000.00	-	-	-	Sin Contratos	Sin Proyectos	N/A	N/A	Validado	EL COMPROMISO SE REALIZA EN FUNCIÓN DEL MONTO TOTAL ASIGNADO EN EL CONVENIO Y ANEXO TÉCNICO DEL FASP FORMALIZADO CON EL SECRETARIADO EJECUTIVO DEL SISTEMA NACIONAL DE SEGURIDAD PÚBLICA Y NO CONFORME A LAS MINISTRACIONES, SE LLEVÓ A CABO LA ADQUISICIÓN DE 38,000 EQUIPOS ANTIMOTIN
179	165,276,910.20	148,749,219.18	165,276,910.20	126,765,872.31	126,765,872.31	126,765,872.31	Sin Contratos	Sin Proyectos	N/A	N/A	Validado	EL COMPROMISO SE REALIZA EN FUNCIÓN DEL MONTO TOTAL ASIGNADO EN EL CONVENIO Y ANEXO TÉCNICO DEL FASP FORMALIZADO CON EL SECRETARIADO EJECUTIVO DEL SISTEMA NACIONAL DE SEGURIDAD PÚBLICA Y NO CONFORME A LAS MINISTRACIONES, SE LLEVÓ A CABO LA ADQUISICIÓN DE 41,450 CAMISAS; 41,450 GORRA TIPO BEISBOLERA; 13,474 CHAMARRAS; 41,450 PANTALONES.
180	10,000,000.00	6,600,000.00	9,845,336.97	5,612,243.06	5,612,243.06	5,612,243.06	Sin Contratos	Sin Proyectos	N/A	N/A	Validado	



No.	Entidad	Municipio	Tipo de Registro	Ciclo de Recurso	Tipo de Recurso	Descripción Ramo	Clave Ramo	Descripción Programa	Clave Programa	Programa Fondo Convenio - Especifico	Dependencia Ejecutora	Rendimiento Financiero	Reintegro	Tipo de Gasto	Partida	Aprobado
181	Ciudad de México	Gobierno de la Entidad	Programa presupuestario	2023	FEDERALES (APORTACIONES, SUBSIDIOS Y CONVENIOS)	Aportaciones Federales para Entidades Federativas y Municipios	33	FAFEF	I012	Sin Especificar	Sin Especificar	20,627,026.02	-		Total del Programa Presupuestario	2,625,337,877.00
182	Ciudad de México	Gobierno de la Entidad	Partida genérica	2023	FEDERALES (APORTACIONES, SUBSIDIOS Y CONVENIOS)	Aportaciones Federales para Entidades Federativas y Municipios	33	FAFEF	I012		Caja de Previsión para Trabajadores a Lista de Raya del Gobierno de la Ciudad de México			1 - Gasto corriente	451 - Pensiones	-
183	Ciudad de México	Gobierno de la Entidad	Partida genérica	2023	FEDERALES (APORTACIONES, SUBSIDIOS Y CONVENIOS)	Aportaciones Federales para Entidades Federativas y Municipios	33	FAFEF	I012		Secretaría de Administración y Finanzas			1 - Gasto corriente	831 - Aportaciones de la Federación a las entidades federativas	-
184	Ciudad de México	Gobierno de la Entidad	Partida genérica	2023	FEDERALES (APORTACIONES, SUBSIDIOS Y CONVENIOS)	Aportaciones Federales para Entidades Federativas y Municipios	33	FAFEF	I012		Sistema de Aguas de la Ciudad de México			2 - Gasto de Inversión	614 - División de terrenos y construcción de obras de urbanización	1,000,000,000.00
185	Ciudad de México	Gobierno de la Entidad	Partida genérica	2023	FEDERALES (APORTACIONES, SUBSIDIOS Y CONVENIOS)	Aportaciones Federales para Entidades Federativas y Municipios	33	FAFEF	I012		Secretaría de Obras y Servicios			2 - Gasto de Inversión	632 - Ejecución de proyectos productivos no incluidos en conceptos anteriores de este capítulo	809,562,367.00
186	Ciudad de México	Gobierno de la Entidad	Partida genérica	2023	FEDERALES (APORTACIONES, SUBSIDIOS Y CONVENIOS)	Aportaciones Federales para Entidades Federativas y Municipios	33	FAFEF	I012		Secretaría de Obras y Servicios			2 - Gasto de Inversión	616 - Otras construcciones de ingeniería civil u obra pesada	227,500,000.00



No.	Modificado	Recaudado (Ministrado)	Comprometido	Devengado	Ejercido	Pagado	Contratos	Proyectos	Pagado SHCP	Pagado EF	ESTATUS	Observaciones (Captura)
181	2,675,325,138.02	2,011,650,613.02	1,969,692,057.62	1,930,480,617.18	1,930,480,617.18	1,930,480,617.18			1,991,023,587.00	N/A		[{"Dependencia Ejecutora": "Caja de Previsión para Trabajadores a Lista de Raya del Gobierno de la Ciudad de México", "Observación": "Se ha adicionado al presupuesto por un importe de 625,997,629.22"}, {"Dependencia Ejecutora": "Secretaría de Administración y Finanzas", "Observación": "CORRESPONDE A LA VARIACION DEL DIARIO OFICIAL DE LA FEDERACION Y EL PRESUPUESTO DE EGRESOS"}]
182	646,624,655.24	646,624,655.24	646,624,655.24	646,624,655.24	646,624,655.24	646,624,655.24	Sin Contratos	Sin Proyectos	N/A	N/A	Validado	
183	29,360,235.00	-	-	-	-	-	Sin Contratos	Sin Proyectos	N/A	N/A	Validado	
184	244,642,135.78	103,029,923.32	103,029,923.32	63,818,482.88	63,818,482.88	63,818,482.88	Sin Contratos	Sin Proyectos	N/A	N/A	Validado	
185	809,562,367.00	549,000,000.00	548,276,830.07	548,276,830.07	548,276,830.07	548,276,830.07	Sin Contratos	Sin Proyectos	N/A	N/A	Validado	
186	227,500,000.00	138,000,000.00	127,395,631.80	127,395,631.80	127,395,631.80	127,395,631.80	Sin Contratos	Sin Proyectos	N/A	N/A	Validado	



No.	Entidad	Municipio	Tipo de Registro	Ciclo de Recurso	Tipo de Recurso	Descripción Ramo	Clave Ramo	Descripción Programa	Clave Programa	Programa Fondo Convenio - Especifico	Dependencia Ejecutora	Rendimiento Financiero	Reintegro	Tipo de Gasto	Partida	Aprobado
187	Ciudad de México	Gobierno de la Entidad	Partida genérica	2023	FEDERALES (APORTACIONES, SUBSIDIOS Y CONVENIOS)	Aportaciones Federales para Entidades Federativas y Municipios	33	FAFEF	I012		Secretaría de Obras y Servicios			2 - Gasto de Inversión	615 - Construcción de vías de comunicación	49,475,510.00
188	Ciudad de México	Gobierno de la Entidad	Partida genérica	2023	FEDERALES (APORTACIONES, SUBSIDIOS Y CONVENIOS)	Aportaciones Federales para Entidades Federativas y Municipios	33	FAFEF	I012		Secretaría de Obras y Servicios			2 - Gasto de Inversión	614 - División de terrenos y construcción de obras de urbanización	550,000.00
189	Ciudad de México	Gobierno de la Entidad	Partida genérica	2023	FEDERALES (APORTACIONES, SUBSIDIOS Y CONVENIOS)	Aportaciones Federales para Entidades Federativas y Municipios	33	FAFEF	I012		Secretaría de Obras y Servicios			2 - Gasto de Inversión	612 - Edificación no habitacional	538,250,000.00
190	Ciudad de México	Gobierno de la Entidad	Partida genérica	2023	FEDERALES (APORTACIONES, SUBSIDIOS Y CONVENIOS)	Aportaciones Federales para Entidades Federativas y Municipios	33	FAFEF	I012		Caja de Previsión de la Policía Preventiva			2 - Gasto de Inversión	761 - Depósitos a largo plazo en moneda nacional	-
191	Ciudad de México	Gobierno de la Entidad	Programa presupuestario	2023	FEDERALES (APORTACIONES, SUBSIDIOS Y CONVENIOS)	Cultura	48	Proyectos de infraestructura social del sector cultura	K009	Sin Especificar	Sin Especificar	80,952,896.92	-		Total del Programa Presupuestario	1,389,500,000.00
192	Ciudad de México	Gobierno de la Entidad	Partida genérica	2023	FEDERALES (APORTACIONES, SUBSIDIOS Y CONVENIOS)	Cultura	48	Proyectos de infraestructura social del sector cultura	K009		Secretaría de Obras y Servicios			2 - Gasto de Inversión	581 - Terrenos	-
193	Ciudad de México	Gobierno de la Entidad	Partida genérica	2023	FEDERALES (APORTACIONES, SUBSIDIOS Y CONVENIOS)	Cultura	48	Proyectos de infraestructura social del sector cultura	K009		Secretaría del Medio Ambiente			2 - Gasto de Inversión	626 - Otras construcciones de ingeniería civil u obra pesada	-
194	Ciudad de México	Gobierno de la Entidad	Partida genérica	2023	FEDERALES (APORTACIONES, SUBSIDIOS Y CONVENIOS)	Cultura	48	Proyectos de infraestructura social del sector cultura	K009		Secretaría del Medio Ambiente			2 - Gasto de Inversión	622 - Edificación no habitacional	-
195	Ciudad de México	Gobierno de la Entidad	Partida genérica	2023	FEDERALES (APORTACIONES, SUBSIDIOS Y CONVENIOS)	Cultura	48	Proyectos de infraestructura social del sector cultura	K009		Secretaría del Medio Ambiente			1 - Gasto corriente	359 - Servicios de jardinería y fumigación	-



No.	Modificado	Recaudado (Ministrado)	Comprometido	Devengado	Ejercido	Pagado	Contratos	Proyectos	Pagado SHCP	Pagado EF	ESTATUS	Observaciones (Captura)
187	35,000,000.00	35,000,000.00	34,982,099.81	34,982,099.81	34,982,099.81	34,982,099.81	Sin Contratos	Sin Proyectos	N/A	N/A	Validado	
188	110,676,980.32	25,276,980.32	18,540,156.45	18,540,156.45	18,540,156.45	18,540,156.45	Sin Contratos	Sin Proyectos	N/A	N/A	Validado	
189	442,598,529.68	385,358,819.14	361,482,525.93	361,482,525.93	361,482,525.93	361,482,525.93	Sin Contratos	Sin Proyectos	N/A	N/A	Validado	
190	129,360,235.00	129,360,235.00	129,360,235.00	129,360,235.00	129,360,235.00	129,360,235.00	Sin Contratos	Sin Proyectos	N/A	N/A	Validado	RECURSOS OTORGADOS PARA INCREMENTAR (CAPITALIZAR) LA RESERVA ACTUARIAL DE LA CAPREPOL EN EL EJERCICIO 2023.
191	2,934,726,471.97	2,934,726,471.97	1,254,786,058.94	1,094,288,417.20	1,094,288,417.20	1,094,288,417.20			2,853,773,575.05	N/A		[["Dependencia Ejecutora": "Secretaría de Obras y Servicios", "Observación": "Transferir Recursos Presupuestarios Federales por parte de Cultura a las Entidades Federativas para realizar el Proyecto Complejo Cultura Bosque de Chapultepec"]]]
192	10,949,947.37	10,949,947.37	10,949,947.37	10,949,947.37	10,949,947.37	10,949,947.37	Sin Contratos	Sin Proyectos	N/A	N/A	Validado	
193	75,194,339.48	75,194,339.48	72,758,343.32	14,064,469.44	14,064,469.44	14,064,469.44	Sin Contratos	Sin Proyectos	N/A	N/A	Validado	
194	343,877,281.48	343,877,281.48	167,129,637.81	126,674,115.23	126,674,115.23	126,674,115.23	Sin Contratos	Sin Proyectos	N/A	N/A	Validado	
195	112,600,000.00	112,600,000.00	72,410,760.00	13,770,000.00	13,770,000.00	13,770,000.00	Sin Contratos	Sin Proyectos	N/A	N/A	Validado	



No.	Entidad	Municipio	Tipo de Registro	Ciclo de Recurso	Tipo de Recurso	Descripción Ramo	Clave Ramo	Descripción Programa	Clave Programa	Programa Fondo Convenio - Especifico	Dependencia Ejecutora	Rendimiento Financiero	Reintegro	Tipo de Gasto	Partida	Aprobado
196	Ciudad de México	Gobierno de la Entidad	Partida genérica	2023	FEDERALES (APORTACIONES, SUBSIDIOS Y CONVENIOS)	Cultura	48	Proyectos de infraestructura social del sector cultura	K009		Secretaría del Medio Ambiente			1 - Gasto corriente	358 - Servicios de limpieza y manejo de desechos	-
197	Ciudad de México	Gobierno de la Entidad	Partida genérica	2023	FEDERALES (APORTACIONES, SUBSIDIOS Y CONVENIOS)	Cultura	48	Proyectos de infraestructura social del sector cultura	K009		Secretaría del Medio Ambiente			1 - Gasto corriente	351 - Conservación y mantenimiento menor de inmuebles	-
198	Ciudad de México	Gobierno de la Entidad	Partida genérica	2023	FEDERALES (APORTACIONES, SUBSIDIOS Y CONVENIOS)	Cultura	48	Proyectos de infraestructura social del sector cultura	K009		Secretaría del Medio Ambiente			1 - Gasto corriente	339 - Servicios profesionales, científicos y técnicos integrales	-
199	Ciudad de México	Gobierno de la Entidad	Partida genérica	2023	FEDERALES (APORTACIONES, SUBSIDIOS Y CONVENIOS)	Cultura	48	Proyectos de infraestructura social del sector cultura	K009		Secretaría del Medio Ambiente			1 - Gasto corriente	335 - Servicios de investigación científica y desarrollo	-
200	Ciudad de México	Gobierno de la Entidad	Partida genérica	2023	FEDERALES (APORTACIONES, SUBSIDIOS Y CONVENIOS)	Cultura	48	Proyectos de infraestructura social del sector cultura	K009		Secretaría del Medio Ambiente			1 - Gasto corriente	333 - Servicios de consultoría administrativa, procesos, técnica y en tecnologías de la información	-
201	Ciudad de México	Gobierno de la Entidad	Partida genérica	2023	FEDERALES (APORTACIONES, SUBSIDIOS Y CONVENIOS)	Cultura	48	Proyectos de infraestructura social del sector cultura	K009		Secretaría del Medio Ambiente			1 - Gasto corriente	332 - Servicios de diseño, arquitectura, ingeniería y actividades relacionadas	-
202	Ciudad de México	Gobierno de la Entidad	Partida genérica	2023	FEDERALES (APORTACIONES, SUBSIDIOS Y CONVENIOS)	Cultura	48	Proyectos de infraestructura social del sector cultura	K009		Secretaría del Medio Ambiente			1 - Gasto corriente	331 - Servicios legales, de contabilidad, auditoría y relacionados	-
203	Ciudad de México	Gobierno de la Entidad	Partida genérica	2023	FEDERALES (APORTACIONES, SUBSIDIOS Y CONVENIOS)	Cultura	48	Proyectos de infraestructura social del sector cultura	K009		Secretaría de Obras y Servicios			2 - Gasto de Inversión	616 - Otras construcciones de ingeniería civil u obra pesada	1,380,000,000.00
204	Ciudad de México	Gobierno de la Entidad	Partida genérica	2023	FEDERALES (APORTACIONES, SUBSIDIOS Y CONVENIOS)	Cultura	48	Proyectos de infraestructura social del sector cultura	K009		Secretaría de Obras y Servicios			2 - Gasto de Inversión	615 - Construcción de vías de comunicación	-
205	Ciudad de México	Gobierno de la Entidad	Partida genérica	2023	FEDERALES (APORTACIONES, SUBSIDIOS Y CONVENIOS)	Cultura	48	Proyectos de infraestructura social del sector cultura	K009		Secretaría de Obras y Servicios			2 - Gasto de Inversión	614 - División de terrenos y construcción de obras de urbanización	-



No.	Modificado	Recaudado (Ministrado)	Comprometido	Devengado	Ejercido	Pagado	Contratos	Proyectos	Pagado SHCP	Pagado EF	ESTATUS	Observaciones (Captura)
196	215,454,700.52	215,454,700.52	159,349,565.50	159,349,565.50	159,349,565.50	159,349,565.50	Sin Contratos	Sin Proyectos	N/A	N/A	Validado	
197	54,531,218.00	54,531,218.00	-	-	-	-	Sin Contratos	Sin Proyectos	N/A	N/A	Validado	
198	2,136,470.00	2,136,470.00	1,994,125.48	1,639,755.40	1,639,755.40	1,639,755.40	Sin Contratos	Sin Proyectos	N/A	N/A	Validado	
199	2,000,000.00	2,000,000.00	1,999,999.98	1,599,999.98	1,599,999.98	1,599,999.98	Sin Contratos	Sin Proyectos	N/A	N/A	Validado	
200	2,500,000.00	2,500,000.00	2,500,000.00	1,470,238.07	1,470,238.07	1,470,238.07	Sin Contratos	Sin Proyectos	N/A	N/A	Validado	
201	2,661,890.00	2,661,890.00	2,077,209.68	1,176,940.41	1,176,940.41	1,176,940.41	Sin Contratos	Sin Proyectos	N/A	N/A	Validado	
202	248,900.00	248,900.00	138,504.00	115,420.00	115,420.00	115,420.00	Sin Contratos	Sin Proyectos	N/A	N/A	Validado	
203	1,461,026,052.63	1,461,026,052.63	608,463,224.97	608,463,224.97	608,463,224.97	608,463,224.97	Sin Contratos	Sin Proyectos	N/A	N/A	Validado	
204	184,900,000.00	184,900,000.00	84,538,558.88	84,538,558.88	84,538,558.88	84,538,558.88	Sin Contratos	Sin Proyectos	N/A	N/A	Validado	
205	18,024,000.00	18,024,000.00	3,393,577.05	3,393,577.05	3,393,577.05	3,393,577.05	Sin Contratos	Sin Proyectos	N/A	N/A	Validado	



No.	Entidad	Municipio	Tipo de Registro	Ciclo de Recurso	Tipo de Recurso	Descripción Ramo	Clave Ramo	Descripción Programa	Clave Programa	Programa Fondo Convenio - Especifico	Dependencia Ejecutora	Rendimiento Financiero	Reintegro	Tipo de Gasto	Partida	Aprobado
206	Ciudad de México	Gobierno de la Entidad	Partida genérica	2023	FEDERALES (APORTACIONES, SUBSIDIOS Y CONVENIOS)	Cultura	48	Proyectos de infraestructura social del sector cultura	K009		Secretaría de Obras y Servicios			2 - Gasto de Inversión	612 - Edificación no habitacional	9,500,000.00
207	Ciudad de México	Gobierno de la Entidad	Programa presupuestario	2023	FEDERALES (APORTACIONES, SUBSIDIOS Y CONVENIOS)	Cultura	48	Programa de Apoyos a la Cultura	S268	Sin Especificar	Sin Especificar	-	-		Total del Programa Presupuestario	-
208	Ciudad de México	Gobierno de la Entidad	Partida genérica	2023	FEDERALES (APORTACIONES, SUBSIDIOS Y CONVENIOS)	Cultura	48	Programa de Apoyos a la Cultura	S268	SC/DGSMPC/COLAB /1351/23	Fideicomiso Centro Histórico de la Ciudad de México			2 - Gasto de Inversión	621 - Edificación habitacional	-
209	Ciudad de México	Gobierno de la Entidad	Partida genérica	2023	FEDERALES (APORTACIONES, SUBSIDIOS Y CONVENIOS)	Cultura	48	Programa de Apoyos a la Cultura	S268	PAICE	Secretaría de Cultura			1 - Gasto corriente	351 - Conservación y mantenimiento menor de inmuebles	-
210	Ciudad de México	Gobierno de la Entidad	Partida genérica	2023	FEDERALES (APORTACIONES, SUBSIDIOS Y CONVENIOS)	Cultura	48	Programa de Apoyos a la Cultura	S268	AIEC	Secretaría de Cultura			1 - Gasto corriente	382 - Gastos de orden social y cultural	-
211	Ciudad de México	Gobierno de la Entidad	Programa presupuestario	2023	FEDERALES (APORTACIONES, SUBSIDIOS Y CONVENIOS)	Cultura	48	Programa Nacional de Reconstrucción	S281	Sin Especificar	Sin Especificar	625,739.66	-		Total del Programa Presupuestario	-
212	Ciudad de México	Gobierno de la Entidad	Partida genérica	2023	FEDERALES (APORTACIONES, SUBSIDIOS Y CONVENIOS)	Cultura	48	Programa Nacional de Reconstrucción	S281		Fideicomiso Centro Histórico de la Ciudad de México			2 - Gasto de Inversión	612 - Edificación no habitacional	-
213	Ciudad de México	Gobierno de la Entidad	Programa presupuestario	2023	FEDERALES (APORTACIONES, SUBSIDIOS Y CONVENIOS)	Educación Pública	11	Proyectos de infraestructura social del sector educativo	K009	Sin Especificar	Sin Especificar	-	-		Total del Programa Presupuestario	-
214	Ciudad de México	Gobierno de la Entidad	Partida genérica	2023	FEDERALES (APORTACIONES, SUBSIDIOS Y CONVENIOS)	Educación Pública	11	Proyectos de infraestructura social del sector educativo	K009		Secretaría de Obras y Servicios			2 - Gasto de Inversión	612 - Edificación no habitacional	-



No.	Modificado	Recaudado (Ministrado)	Comprometido	Devengado	Ejercido	Pagado	Contratos	Proyectos	Pagado SHCP	Pagado EF	ESTATUS	Observaciones (Captura)
206	448,621,672.49	448,621,672.49	67,082,604.90	67,082,604.90	67,082,604.90	67,082,604.90	Sin Contratos	Sin Proyectos	N/A	N/A	Validado	
207	5,900,000.00	5,900,000.00	-	-	-	-			4,900,000.00	N/A		
208	3,500,000.00	3,500,000.00	-	-	-	-	Sin Contratos	Sin Proyectos	N/A	N/A	Validado	Es importante precisar que dichos recursos federales, al mes de septiembre, este Fideicomiso se encontraba en proceso de formalización del contrato de obra pública. Por lo que no se cuenta con recursos comprometidos a la fecha que se reporta.
209	1,000,000.00	1,000,000.00	-	-	-	-	Sin Contratos	Sin Proyectos	N/A	N/A	Validado	Se cuenta con intereses por un monto de \$4,924.16
210	1,400,000.00	1,400,000.00	-	-	-	-	Sin Contratos	Sin Proyectos	N/A	N/A	Validado	Se cuenta con intereses por un monto de \$26,126.30
211	31,100,362.07	10,126,038.88	30,980,268.84	10,126,038.88	10,126,038.88	10,126,038.88			N/A	N/A		[{"Dependencia Ejecutora": "Fideicomiso Centro Histórico de la Ciudad de México", "Observación": "Los rendimientos serán reintegrados a la TESOFE en el mes de octubre 2023."}]
212	31,100,362.07	10,126,038.88	30,980,268.84	10,126,038.88	10,126,038.88	10,126,038.88	Sin Contratos	Sin Proyectos	N/A	N/A	Validado	
213	150,000,000.00	150,000,000.00	-	-	-	-			150,000,000.00	N/A		
214	150,000,000.00	150,000,000.00	-	-	-	-	Sin Contratos	Sin Proyectos	N/A	N/A	Validado	



No.	Entidad	Municipio	Tipo de Registro	Ciclo de Recurso	Tipo de Recurso	Descripción Ramo	Clave Ramo	Descripción Programa	Clave Programa	Programa Fondo Convenio - Especifico	Dependencia Ejecutora	Rendimiento Financiero	Reintegro	Tipo de Gasto	Partida	Aprobado
215	Ciudad de México	Gobierno de la Entidad	Programa presupuestario	2023	FEDERALES (APORTACIONES, SUBSIDIOS Y CONVENIOS)	Educación Pública	11	Subsidios para organismos descentralizados estatales	U006	Sin Especificar	Sin Especificar	-	-		Total del Programa Presupuestario	-
216	Ciudad de México	Gobierno de la Entidad	Partida genérica	2023	FEDERALES (APORTACIONES, SUBSIDIOS Y CONVENIOS)	Educación Pública	11	Subsidios para organismos descentralizados estatales	U006	600-Subsecretaría de Educación Media Superior	Instituto de Capacitación para el Trabajo de la Ciudad de México			1 - Gasto corriente	113 - Sueldos base al personal permanente	-
217	Ciudad de México	Gobierno de la Entidad	Partida genérica	2023	FEDERALES (APORTACIONES, SUBSIDIOS Y CONVENIOS)	Educación Pública	11	Subsidios para organismos descentralizados estatales	U006	600-Subsecretaría de Educación Media Superior	Instituto de Capacitación para el Trabajo de la Ciudad de México			1 - Gasto corriente	398 - Impuesto sobre nóminas y otros que se deriven de una relación laboral	-
218	Ciudad de México	Gobierno de la Entidad	Partida genérica	2023	FEDERALES (APORTACIONES, SUBSIDIOS Y CONVENIOS)	Educación Pública	11	Subsidios para organismos descentralizados estatales	U006	600-Subsecretaría de Educación Media Superior	Instituto de Capacitación para el Trabajo de la Ciudad de México			1 - Gasto corriente	351 - Conservación y mantenimiento menor de inmuebles	-
219	Ciudad de México	Gobierno de la Entidad	Partida genérica	2023	FEDERALES (APORTACIONES, SUBSIDIOS Y CONVENIOS)	Educación Pública	11	Subsidios para organismos descentralizados estatales	U006	600-Subsecretaría de Educación Media Superior	Instituto de Capacitación para el Trabajo de la Ciudad de México			1 - Gasto corriente	338 - Servicios de vigilancia	-
220	Ciudad de México	Gobierno de la Entidad	Partida genérica	2023	FEDERALES (APORTACIONES, SUBSIDIOS Y CONVENIOS)	Educación Pública	11	Subsidios para organismos descentralizados estatales	U006	600-Subsecretaría de Educación Media Superior	Instituto de Capacitación para el Trabajo de la Ciudad de México			1 - Gasto corriente	311 - Energía eléctrica	-
221	Ciudad de México	Gobierno de la Entidad	Partida genérica	2023	FEDERALES (APORTACIONES, SUBSIDIOS Y CONVENIOS)	Educación Pública	11	Subsidios para organismos descentralizados estatales	U006	600-Subsecretaría de Educación Media Superior	Instituto de Capacitación para el Trabajo de la Ciudad de México			1 - Gasto corriente	159 - Otras prestaciones sociales y económicas	-
222	Ciudad de México	Gobierno de la Entidad	Partida genérica	2023	FEDERALES (APORTACIONES, SUBSIDIOS Y CONVENIOS)	Educación Pública	11	Subsidios para organismos descentralizados estatales	U006	600-Subsecretaría de Educación Media Superior	Instituto de Capacitación para el Trabajo de la Ciudad de México			1 - Gasto corriente	143 - Aportaciones al sistema para el retiro	-
223	Ciudad de México	Gobierno de la Entidad	Partida genérica	2023	FEDERALES (APORTACIONES, SUBSIDIOS Y CONVENIOS)	Educación Pública	11	Subsidios para organismos descentralizados estatales	U006	600-Subsecretaría de Educación Media Superior	Instituto de Capacitación para el Trabajo de la Ciudad de México			1 - Gasto corriente	142 - Aportaciones a fondos de vivienda	-
224	Ciudad de México	Gobierno de la Entidad	Partida genérica	2023	FEDERALES (APORTACIONES, SUBSIDIOS Y CONVENIOS)	Educación Pública	11	Subsidios para organismos descentralizados estatales	U006	600-Subsecretaría de Educación Media Superior	Instituto de Capacitación para el Trabajo de la Ciudad de México			1 - Gasto corriente	141 - Aportaciones de seguridad social	-
225	Ciudad de México	Gobierno de la Entidad	Partida genérica	2023	FEDERALES (APORTACIONES, SUBSIDIOS Y CONVENIOS)	Educación Pública	11	Subsidios para organismos descentralizados estatales	U006	600-Subsecretaría de Educación Media Superior	Instituto de Capacitación para el Trabajo de la Ciudad de México			1 - Gasto corriente	132 - Primas de vacaciones, dominical y gratificación de fin de año	-



No.	Modificado	Recaudado (Ministrado)	Comprometido	Devengado	Ejercido	Pagado	Contratos	Proyectos	Pagado SHCP	Pagado EF	ESTATUS	Observaciones (Captura)
215	10,234,834.00	7,520,321.00	-	-	-	-			7,520,321.00	N/A		
216	811,464.96	811,464.96	-	-	-	-	Sin Contratos	Sin Proyectos	N/A	N/A	Validado	
217	74,369.39	1,230.33	-	-	-	-	Sin Contratos	Sin Proyectos	N/A	N/A	Validado	
218	169,268.00	-	-	-	-	-	Sin Contratos	Sin Proyectos	N/A	N/A	Validado	
219	626,741.00	-	-	-	-	-	Sin Contratos	Sin Proyectos	N/A	N/A	Validado	
220	102,253.00	-	-	-	-	-	Sin Contratos	Sin Proyectos	N/A	N/A	Validado	
221	7,413,080.65	5,669,968.71	-	-	-	-	Sin Contratos	Sin Proyectos	N/A	N/A	Validado	
222	64,635.70	64,635.70	-	-	-	-	Sin Contratos	Sin Proyectos	N/A	N/A	Validado	
223	161,591.22	161,591.22	-	-	-	-	Sin Contratos	Sin Proyectos	N/A	N/A	Validado	
224	328,026.58	328,026.58	-	-	-	-	Sin Contratos	Sin Proyectos	N/A	N/A	Validado	
225	483,403.50	483,403.50	-	-	-	-	Sin Contratos	Sin Proyectos	N/A	N/A	Validado	



No.	Entidad	Municipio	Tipo de Registro	Ciclo de Recurso	Tipo de Recurso	Descripción Ramo	Clave Ramo	Descripción Programa	Clave Programa	Programa Fondo Convenio - Especifico	Dependencia Ejecutora	Rendimiento Financiero	Reintegro	Tipo de Gasto	Partida	Aprobado
226	Ciudad de México	Gobierno de la Entidad	Programa presupuestario	2023	FEDERALES (APORTACIONES, SUBSIDIOS Y CONVENIOS)	Educación Pública	11	Apoyos a centros y organizaciones de educación	U080	Sin Especificar	Sin Especificar	-	-		Total del Programa Presupuestario	150,000,000.00
227	Ciudad de México	Gobierno de la Entidad	Partida genérica	2023	FEDERALES (APORTACIONES, SUBSIDIOS Y CONVENIOS)	Educación Pública	11	Apoyos a centros y organizaciones de educación	U080	U080 Apoyos a centros y organizaciones de educación 0522/23 UR-511 Dirección General de Educación Superior Universitaria e Intercultural	Universidad Autónoma de la Ciudad de México			1 - Gasto corriente	113 - Sueldos base al personal permanente	-
228	Ciudad de México	Gobierno de la Entidad	Partida genérica	2023	FEDERALES (APORTACIONES, SUBSIDIOS Y CONVENIOS)	Educación Pública	11	Apoyos a centros y organizaciones de educación	U080	U080 Apoyos a centros y organizaciones de educación 0522/23 UR-511 Dirección General de Educación Superior Universitaria e Intercultural	Universidad Autónoma de la Ciudad de México			1 - Gasto corriente	159 - Otras prestaciones sociales y económicas	-
229	Ciudad de México	Gobierno de la Entidad	Partida genérica	2023	FEDERALES (APORTACIONES, SUBSIDIOS Y CONVENIOS)	Educación Pública	11	Apoyos a centros y organizaciones de educación	U080	U080 Apoyos a centros y organizaciones de educación 0522/23 UR-511 Dirección General de Educación Superior Universitaria e Intercultural	Universidad Autónoma de la Ciudad de México			1 - Gasto corriente	154 - Prestaciones contractuales	32,799,701.67
230	Ciudad de México	Gobierno de la Entidad	Partida genérica	2023	FEDERALES (APORTACIONES, SUBSIDIOS Y CONVENIOS)	Educación Pública	11	Apoyos a centros y organizaciones de educación	U080	U080 Apoyos a centros y organizaciones de educación 0522/23 UR-511 Dirección General de Educación Superior Universitaria e Intercultural	Universidad Autónoma de la Ciudad de México			1 - Gasto corriente	141 - Aportaciones de seguridad social	-



No.	Modificado	Recaudado (Ministrado)	Comprometido	Devengado	Ejercido	Pagado	Contratos	Proyectos	Pagado SHCP	Pagado EF	ESTATUS	Observaciones (Captura)
226	150,000,000.00	81,250,000.00	78,356,450.93	78,356,450.93	78,356,450.93	78,356,450.93			81,250,000.00	N/A		[["Dependencia Ejecutora": "Universidad Autónoma de la Ciudad de México", "Observación": "U080 Apoyos a centros y organizaciones de educación 0522/23 UR-511 Dirección General de Educación Superior Universitaria e Intercultural"]]]
227	42,571,045.44	42,571,045.44	42,042,235.59	42,042,235.59	42,042,235.59	42,042,235.59	Sin Contratos	Sin Proyectos	N/A	N/A	Validado	CONVENIO DE APOYO FINANCIERO 0522_23
228	27,779,088.97	27,461,238.21	27,461,238.21	27,461,238.21	27,461,238.21	27,461,238.21	Sin Contratos	Sin Proyectos	N/A	N/A	Validado	CONVENIO DE APOYO FINANCIERO 0522_23
229	36,961,910.12	4,220,474.22	4,220,474.22	4,220,474.22	4,220,474.22	4,220,474.22	Sin Contratos	Sin Proyectos	N/A	N/A	Validado	CONVENIO DE APOYO FINANCIERO 0522_23
230	5,000,000.00	5,000,000.00	4,197,804.65	4,197,804.65	4,197,804.65	4,197,804.65	Sin Contratos	Sin Proyectos	N/A	N/A	Validado	CONVENIO DE APOYO FINANCIERO 0522_23



No.	Entidad	Municipio	Tipo de Registro	Ciclo de Recurso	Tipo de Recurso	Descripción Ramo	Clave Ramo	Descripción Programa	Clave Programa	Programa Fondo Convenio - Especifico	Dependencia Ejecutora	Rendimiento Financiero	Reintegro	Tipo de Gasto	Partida	Aprobado
231	Ciudad de México	Gobierno de la Entidad	Partida genérica	2023	FEDERALES (APORTACIONES, SUBSIDIOS Y CONVENIOS)	Educación Pública	11	Apoyos a centros y organizaciones de educación	U080	U080 Apoyos a centros y organizaciones de educación 0522/23 UR-511 Dirección General de Educación Superior Universitaria e Intercultural	Universidad Autónoma de la Ciudad de México			1 - Gasto corriente	133 - Horas extraordinarias	-
232	Ciudad de México	Gobierno de la Entidad	Partida genérica	2023	FEDERALES (APORTACIONES, SUBSIDIOS Y CONVENIOS)	Educación Pública	11	Apoyos a centros y organizaciones de educación	U080	U080 Apoyos a centros y organizaciones de educación 0522/23 UR-511 Dirección General de Educación Superior Universitaria e Intercultural	Universidad Autónoma de la Ciudad de México			1 - Gasto corriente	132 - Primas de vacaciones, dominical y gratificación de fin de año	117,200,298.33
233	Ciudad de México	Gobierno de la Entidad	Partida genérica	2023	FEDERALES (APORTACIONES, SUBSIDIOS Y CONVENIOS)	Educación Pública	11	Apoyos a centros y organizaciones de educación	U080	U080 Apoyos a centros y organizaciones de educación 0522/23 UR-511 Dirección General de Educación Superior Universitaria e Intercultural	Universidad Autónoma de la Ciudad de México			1 - Gasto corriente	131 - Primas por años de servicios efectivos prestados	-
234	Ciudad de México	Gobierno de la Entidad	Programa presupuestario	2023	FEDERALES (APORTACIONES, SUBSIDIOS Y CONVENIOS)	Entidades no Sectorizadas	47	Programa para el Adelanto, Bienestar e Igualdad de las Mujeres	S010	Sin Especificar	Sin Especificar	-	-		Total del Programa Presupuestario	-
235	Ciudad de México	Gobierno de la Entidad	Partida genérica	2023	FEDERALES (APORTACIONES, SUBSIDIOS Y CONVENIOS)	Entidades no Sectorizadas	47	Programa para el Adelanto, Bienestar e Igualdad de las Mujeres	S010	Programa para el Adelanto, bienestar e igualdad de las mujeres	Secretaría de las Mujeres			1 - Gasto corriente	294 - Refacciones y accesorios menores de equipo de cómputo y tecnologías de la información	-
236	Ciudad de México	Gobierno de la Entidad	Partida genérica	2023	FEDERALES (APORTACIONES, SUBSIDIOS Y CONVENIOS)	Entidades no Sectorizadas	47	Programa para el Adelanto, Bienestar e Igualdad de las Mujeres	S010		Secretaría de Administración y Finanzas			1 - Gasto corriente	832 - Aportaciones de la Federación a municipios	-
237	Ciudad de México	Gobierno de la Entidad	Partida genérica	2023	FEDERALES (APORTACIONES, SUBSIDIOS Y CONVENIOS)	Entidades no Sectorizadas	47	Programa para el Adelanto, Bienestar e Igualdad de las Mujeres	S010	Programa para el Adelanto, bienestar e igualdad de las mujeres	Secretaría de las Mujeres			1 - Gasto corriente	831 - Aportaciones de la Federación a las entidades federativas	-



No.	Modificado	Recaudado (Ministrado)	Comprometido	Devengado	Ejercido	Pagado	Contratos	Proyectos	Pagado SHCP	Pagado EF	ESTATUS	Observaciones (Captura)
231	149,201.08	149,201.08	145,495.02	145,495.02	145,495.02	145,495.02	Sin Contratos	Sin Proyectos	N/A	N/A	Validado	CONVENIO DE APOYO FINANCIERO 0522_23
232	37,248,754.39	1,558,041.05	222.67	222.67	222.67	222.67	Sin Contratos	Sin Proyectos	N/A	N/A	Validado	CONVENIO DE APOYO FINANCIERO 0522_23
233	290,000.00	290,000.00	288,980.57	288,980.57	288,980.57	288,980.57	Sin Contratos	Sin Proyectos	N/A	N/A	Validado	CONVENIO DE APOYO FINANCIERO 0522_23
234	6,032,488.00	6,032,488.00	3,669,750.00	1,110,899.98	1,110,899.98	1,110,899.98			6,032,488.00	N/A		[["Dependencia Ejecutora": "Secretaría de Administración y Finanzas", "Observación": "LAS CIFRAS PRESUPUESTALES CORRESPONDEN A LO QUE REPORTO LA ALCALDÍA BENITO JUAREZ AL TERCER TRIMESTRE DEL EJERCICIO FISCAL 2023"]]]
235	58,338.00	58,338.00	-	-	-	-	Sin Contratos	Sin Proyectos	N/A	N/A	Validado	
236	200,000.00	200,000.00	-	-	-	-	Sin Contratos	Sin Proyectos	N/A	N/A	Validado	
237	135,000.00	135,000.00	-	-	-	-	Sin Contratos	Sin Proyectos	N/A	N/A	Validado	



No.	Entidad	Municipio	Tipo de Registro	Ciclo de Recurso	Tipo de Recurso	Descripción Ramo	Clave Ramo	Descripción Programa	Clave Programa	Programa Fondo Convenio - Especifico	Dependencia Ejecutora	Rendimiento Financiero	Reintegro	Tipo de Gasto	Partida	Aprobado
238	Ciudad de México	Gobierno de la Entidad	Partida genérica	2023	FEDERALES (APORTACIONES, SUBSIDIOS Y CONVENIOS)	Entidades no Sectorizadas	47	Programa para el Adelanto, Bienestar e Igualdad de las Mujeres	S010	Programa para el Adelanto, bienestar e igualdad de las mujeres	Secretaría de las Mujeres			2 - Gasto de Inversión	515 - Equipo de cómputo y de tecnologías de la información	-
239	Ciudad de México	Gobierno de la Entidad	Partida genérica	2023	FEDERALES (APORTACIONES, SUBSIDIOS Y CONVENIOS)	Entidades no Sectorizadas	47	Programa para el Adelanto, Bienestar e Igualdad de las Mujeres	S010	Programa para el Adelanto, bienestar e igualdad de las mujeres	Secretaría de las Mujeres			1 - Gasto corriente	339 - Servicios profesionales, científicos y técnicos integrales	-
240	Ciudad de México	Gobierno de la Entidad	Programa presupuestario	2023	FEDERALES (APORTACIONES, SUBSIDIOS Y CONVENIOS)	Entidades no Sectorizadas	47	Atención a la salud y medicamentos gratuitos para la población sin seguridad social laboral	U013	Sin Especificar	Sin Especificar	-	-		Total del Programa Presupuestario	523,582,020.00
241	Ciudad de México	Gobierno de la Entidad	Partida genérica	2023	FEDERALES (APORTACIONES, SUBSIDIOS Y CONVENIOS)	Entidades no Sectorizadas	47	Atención a la salud y medicamentos gratuitos para la población sin seguridad social laboral	U013	Atención a la Salud y Medicamentos Gratuitos para la Población sin Seguridad Social Laboral	Servicios de Salud Pública de la Ciudad de México			1 - Gasto corriente	122 - Sueldos base al personal eventual	77,565,000.00
242	Ciudad de México	Gobierno de la Entidad	Partida genérica	2023	FEDERALES (APORTACIONES, SUBSIDIOS Y CONVENIOS)	Entidades no Sectorizadas	47	Atención a la salud y medicamentos gratuitos para la población sin seguridad social laboral	U013	Atención a la salud y medicamentos gratuitos para la población sin seguridad social laboral (IMSS BIENESTAR)	Secretaría de Salud			1 - Gasto corriente	154 - Prestaciones contractuales	-
243	Ciudad de México	Gobierno de la Entidad	Partida genérica	2023	FEDERALES (APORTACIONES, SUBSIDIOS Y CONVENIOS)	Entidades no Sectorizadas	47	Atención a la salud y medicamentos gratuitos para la población sin seguridad social laboral	U013	Atención a la salud y medicamentos gratuitos para la población sin seguridad social laboral (IMSS BIENESTAR)	Secretaría de Salud			1 - Gasto corriente	144 - Aportaciones para seguros	-



No.	Modificado	Recaudado (Ministrado)	Comprometido	Devengado	Ejercido	Pagado	Contratos	Proyectos	Pagado SHCP	Pagado EF	ESTATUS	Observaciones (Captura)
238	135,000.00	135,000.00	-	-	-	-	Sin Contratos	Sin Proyectos	N/A	N/A	Validado	
239	5,504,150.00	5,504,150.00	3,669,750.00	1,110,899.98	1,110,899.98	1,110,899.98	Sin Contratos	Sin Proyectos	N/A	N/A	Validado	
240	1,076,444,735.66	412,862,707.40	497,202,635.23	204,949,226.54	204,949,226.54	173,591,022.81			412,862,707.40	N/A		[{"Dependencia Ejecutora":"Secretaría de Salud", "Observación":"TERCER TRIMESTRE"}]
241	48,494,000.00	43,682,500.00	27,585,514.34	27,585,514.34	27,585,514.34	27,585,514.34	Sin Contratos	Sin Proyectos	N/A	N/A	Validado	Es de señalar que el total del aprobado es inamovible, por lo que el aprobado del ramo 47 corresponde a importe 0, por lo tanto se realizó la modificación del programa presupuestario U-013, el cual, derivado de la nueva estructura de salud IMSS-BINESTAR, se dividieron los recursos en el ramo 12 y ramo 47, en consecuencia el sistema no reconoce valores diferentes al total del aprobado del mismo programa presupuestario, en razón de lo anterior se realizó el ajuste en el presente ramo.
242	88,448,389.24	32,691,322.81	13,744,973.94	13,691,322.81	13,691,322.81	11,372,166.14	Sin Contratos	Sin Proyectos	N/A	N/A	Validado	TERCER TRIMESTRE
243	8,926,244.85	6,596,887.83	1,596,887.83	1,596,887.83	1,596,887.83	1,482,821.11	Sin Contratos	Sin Proyectos	N/A	N/A	Validado	TERCER TRIMESTRE



No.	Entidad	Municipio	Tipo de Registro	Ciclo de Recurso	Tipo de Recurso	Descripción Ramo	Clave Ramo	Descripción Programa	Clave Programa	Programa Fondo Convenio - Específico	Dependencia Ejecutora	Rendimiento Financiero	Reintegro	Tipo de Gasto	Partida	Aprobado
244	Ciudad de México	Gobierno de la Entidad	Partida genérica	2023	FEDERALES (APORTACIONES, SUBSIDIOS Y CONVENIOS)	Entidades no Sectorizadas	47	Atención a la salud y medicamentos gratuitos para la población sin seguridad social laboral	U013	Atención a la salud y medicamentos gratuitos para la población sin seguridad social laboral (IMSS BIENESTAR)	Secretaría de Salud			1 - Gasto corriente	143 - Aportaciones al sistema para el retiro	-
245	Ciudad de México	Gobierno de la Entidad	Partida genérica	2023	FEDERALES (APORTACIONES, SUBSIDIOS Y CONVENIOS)	Entidades no Sectorizadas	47	Atención a la salud y medicamentos gratuitos para la población sin seguridad social laboral	U013	Atención a la salud y medicamentos gratuitos para la población sin seguridad social laboral (IMSS BIENESTAR)	Secretaría de Salud			1 - Gasto corriente	142 - Aportaciones a fondos de vivienda	-
246	Ciudad de México	Gobierno de la Entidad	Partida genérica	2023	FEDERALES (APORTACIONES, SUBSIDIOS Y CONVENIOS)	Entidades no Sectorizadas	47	Atención a la salud y medicamentos gratuitos para la población sin seguridad social laboral	U013	Atención a la salud y medicamentos gratuitos para la población sin seguridad social laboral (IMSS BIENESTAR)	Secretaría de Salud			1 - Gasto corriente	141 - Aportaciones de seguridad social	-
247	Ciudad de México	Gobierno de la Entidad	Partida genérica	2023	FEDERALES (APORTACIONES, SUBSIDIOS Y CONVENIOS)	Entidades no Sectorizadas	47	Atención a la salud y medicamentos gratuitos para la población sin seguridad social laboral	U013	Atención a la salud y medicamentos gratuitos para la población sin seguridad social laboral (IMSS BIENESTAR)	Secretaría de Salud			1 - Gasto corriente	134 - Compensaciones	-
248	Ciudad de México	Gobierno de la Entidad	Partida genérica	2023	FEDERALES (APORTACIONES, SUBSIDIOS Y CONVENIOS)	Entidades no Sectorizadas	47	Atención a la salud y medicamentos gratuitos para la población sin seguridad social laboral	U013	Atención a la salud y medicamentos gratuitos para la población sin seguridad social laboral (IMSS BIENESTAR)	Secretaría de Salud			1 - Gasto corriente	132 - Primas de vacaciones, dominical y gratificación de fin de año	-
249	Ciudad de México	Gobierno de la Entidad	Partida genérica	2023	FEDERALES (APORTACIONES, SUBSIDIOS Y CONVENIOS)	Entidades no Sectorizadas	47	Atención a la salud y medicamentos gratuitos para la población sin seguridad social laboral	U013	Atención a la salud y medicamentos gratuitos para la población sin seguridad social laboral (IMSS BIENESTAR)	Secretaría de Salud			1 - Gasto corriente	131 - Primas por años de servicios efectivos prestados	-
250	Ciudad de México	Gobierno de la Entidad	Partida genérica	2023	FEDERALES (APORTACIONES, SUBSIDIOS Y CONVENIOS)	Entidades no Sectorizadas	47	Atención a la salud y medicamentos gratuitos para la población sin seguridad social laboral	U013	Atención a la salud y medicamentos gratuitos para la población sin seguridad social laboral (IMSS BIENESTAR)	Secretaría de Salud			1 - Gasto corriente	122 - Sueldos base al personal eventual	-



No.	Modificado	Recaudado (Ministrado)	Comprometido	Devengado	Ejercido	Pagado	Contratos	Proyectos	Pagado SHCP	Pagado EF	ESTATUS	Observaciones (Captura)
244	7,458,043.64	6,181,965.43	3,181,965.43	3,181,965.43	3,181,965.43	3,181,965.43	Sin Contratos	Sin Proyectos	N/A	N/A	Validado	TERCER TRIMESTRE
245	7,236,744.45	6,042,178.53	3,042,178.53	3,042,178.53	3,042,178.53	3,042,178.53	Sin Contratos	Sin Proyectos	N/A	N/A	Validado	TERCER TRIMESTRE
246	11,686,936.75	5,393,875.65	3,393,875.65	3,393,875.65	3,393,875.65	3,393,875.65	Sin Contratos	Sin Proyectos	N/A	N/A	Validado	TERCER TRIMESTRE
247	105,834.40	105,834.40	-	-	-	-	Sin Contratos	Sin Proyectos	N/A	N/A	Validado	TERCER TRIMESTRE
248	31,284,591.11	3,000,151.38	7,113.06	151.38	151.38	151.38	Sin Contratos	Sin Proyectos	N/A	N/A	Validado	TERCER TRIMESTRE
249	71,595.12	71,595.12	65,247.92	65,040.92	65,040.92	55,367.12	Sin Contratos	Sin Proyectos	N/A	N/A	Validado	TERCER TRIMESTRE
250	44,749,549.55	13,968,937.99	4,210,669.31	3,968,937.99	3,968,937.99	3,087,726.09	Sin Contratos	Sin Proyectos	N/A	N/A	Validado	TERCER TRIMESTRE



No.	Entidad	Municipio	Tipo de Registro	Ciclo de Recurso	Tipo de Recurso	Descripción Ramo	Clave Ramo	Descripción Programa	Clave Programa	Programa Fondo Convenio - Específico	Dependencia Ejecutora	Rendimiento Financiero	Reintegro	Tipo de Gasto	Partida	Aprobado
251	Ciudad de México	Gobierno de la Entidad	Partida genérica	2023	FEDERALES (APORTACIONES, SUBSIDIOS Y CONVENIOS)	Entidades no Sectorizadas	47	Atención a la salud y medicamentos gratuitos para la población sin seguridad social laboral	U013	Atención a la salud y medicamentos gratuitos para la población sin seguridad social laboral (IMSS BIENESTAR)	Secretaría de Salud			1 - Gasto corriente	113 - Sueldos base al personal permanente	-
252	Ciudad de México	Gobierno de la Entidad	Partida genérica	2023	FEDERALES (APORTACIONES, SUBSIDIOS Y CONVENIOS)	Entidades no Sectorizadas	47	Atención a la salud y medicamentos gratuitos para la población sin seguridad social laboral	U013	Atención a la salud y medicamentos gratuitos para la población sin seguridad social laboral (IMSS BIENESTAR)	Secretaría de Salud			1 - Gasto corriente	358 - Servicios de limpieza y manejo de desechos	-
253	Ciudad de México	Gobierno de la Entidad	Partida genérica	2023	FEDERALES (APORTACIONES, SUBSIDIOS Y CONVENIOS)	Entidades no Sectorizadas	47	Atención a la salud y medicamentos gratuitos para la población sin seguridad social laboral	U013	Atención a la salud y medicamentos gratuitos para la población sin seguridad social laboral (IMSS BIENESTAR)	Secretaría de Salud			1 - Gasto corriente	254 - Materiales, accesorios y suministros médicos	-
254	Ciudad de México	Gobierno de la Entidad	Partida genérica	2023	FEDERALES (APORTACIONES, SUBSIDIOS Y CONVENIOS)	Entidades no Sectorizadas	47	Atención a la salud y medicamentos gratuitos para la población sin seguridad social laboral	U013	Atención a la salud y medicamentos gratuitos para la población sin seguridad social laboral (IMSS BIENESTAR)	Secretaría de Salud			1 - Gasto corriente	221 - Productos alimenticios para personas	-
255	Ciudad de México	Gobierno de la Entidad	Partida genérica	2023	FEDERALES (APORTACIONES, SUBSIDIOS Y CONVENIOS)	Entidades no Sectorizadas	47	Atención a la salud y medicamentos gratuitos para la población sin seguridad social laboral	U013	Atención a la Salud y Medicamentos Gratuitos para la Población sin Seguridad Social Laboral	Servicios de Salud Pública de la Ciudad de México			1 - Gasto corriente	358 - Servicios de limpieza y manejo de desechos	55,000,004.00
256	Ciudad de México	Gobierno de la Entidad	Partida genérica	2023	FEDERALES (APORTACIONES, SUBSIDIOS Y CONVENIOS)	Entidades no Sectorizadas	47	Atención a la salud y medicamentos gratuitos para la población sin seguridad social laboral	U013	Atención a la Salud y Medicamentos Gratuitos para la Población sin Seguridad Social Laboral	Servicios de Salud Pública de la Ciudad de México			1 - Gasto corriente	338 - Servicios de vigilancia	30,750,000.00
257	Ciudad de México	Gobierno de la Entidad	Partida genérica	2023	FEDERALES (APORTACIONES, SUBSIDIOS Y CONVENIOS)	Entidades no Sectorizadas	47	Atención a la salud y medicamentos gratuitos para la población sin seguridad social laboral	U013	Atención a la Salud y Medicamentos Gratuitos para la Población sin Seguridad Social Laboral	Servicios de Salud Pública de la Ciudad de México			1 - Gasto corriente	255 - Materiales, accesorios y suministros de laboratorio	1,000,001.00



No.	Modificado	Recaudado (Ministrado)	Comprometido	Devengado	Ejercido	Pagado	Contratos	Proyectos	Pagado SHCP	Pagado EF	ESTATUS	Observaciones (Captura)
251	40,600,023.21	37,251,030.81	17,309,582.28	17,251,030.81	17,251,030.81	14,565,262.93	Sin Contratos	Sin Proyectos	N/A	N/A	Validado	TERCER TRIMESTRE
252	54,783,724.77	27,814,802.79	24,381,810.42	24,381,810.42	24,381,810.42	18,468,431.48	Sin Contratos	Sin Proyectos	N/A	N/A	Validado	TERCER TRIMESTRE
253	231,002,082.15	14,416,452.65	217,545,454.33	11,416,452.65	11,416,452.65	-	Sin Contratos	Sin Proyectos	N/A	N/A	Validado	TERCER TRIMESTRE
254	100,090,976.42	34,327,672.01	100,090,976.42	14,327,672.01	14,327,672.01	6,309,176.84	Sin Contratos	Sin Proyectos	N/A	N/A	Validado	TERCER TRIMESTRE
255	55,000,004.00	27,499,998.00	-	-	-	-	Sin Contratos	Sin Proyectos	N/A	N/A	Validado	
256	30,750,000.00	15,375,000.00	21,362,129.36	21,362,129.36	21,362,129.36	21,362,129.36	Sin Contratos	Sin Proyectos	N/A	N/A	Validado	
257	1,000,001.00	333,333.00	-	-	-	-	Sin Contratos	Sin Proyectos	N/A	N/A	Validado	



No.	Entidad	Municipio	Tipo de Registro	Ciclo de Recurso	Tipo de Recurso	Descripción Ramo	Clave Ramo	Descripción Programa	Clave Programa	Programa Fondo Convenio - Especifico	Dependencia Ejecutora	Rendimiento Financiero	Reintegro	Tipo de Gasto	Partida	Aprobado
258	Ciudad de México	Gobierno de la Entidad	Partida genérica	2023	FEDERALES (APORTACIONES, SUBSIDIOS Y CONVENIOS)	Entidades no Sectorizadas	47	Atención a la salud y medicamentos gratuitos para la población sin seguridad social laboral	U013	Atención a la Salud y Medicamentos Gratuitos para la Población sin Seguridad Social Laboral	Servicios de Salud Pública de la Ciudad de México			1 - Gasto corriente	254 - Materiales, accesorios y suministros médicos	5,000,002.00
259	Ciudad de México	Gobierno de la Entidad	Partida genérica	2023	FEDERALES (APORTACIONES, SUBSIDIOS Y CONVENIOS)	Entidades no Sectorizadas	47	Atención a la salud y medicamentos gratuitos para la población sin seguridad social laboral	U013	Atención a la Salud y Medicamentos Gratuitos para la Población sin Seguridad Social Laboral	Servicios de Salud Pública de la Ciudad de México			1 - Gasto corriente	253 - Medicinas y productos farmacéuticos	5,000,002.00
260	Ciudad de México	Gobierno de la Entidad	Partida genérica	2023	FEDERALES (APORTACIONES, SUBSIDIOS Y CONVENIOS)	Entidades no Sectorizadas	47	Atención a la salud y medicamentos gratuitos para la población sin seguridad social laboral	U013	Atención a la Salud y Medicamentos Gratuitos para la Población sin Seguridad Social Laboral	Servicios de Salud Pública de la Ciudad de México			1 - Gasto corriente	251 - Productos químicos básicos	23,500,001.00
261	Ciudad de México	Gobierno de la Entidad	Partida genérica	2023	FEDERALES (APORTACIONES, SUBSIDIOS Y CONVENIOS)	Entidades no Sectorizadas	47	Atención a la salud y medicamentos gratuitos para la población sin seguridad social laboral	U013	Atención a la Salud y Medicamentos Gratuitos para la Población sin Seguridad Social Laboral	Servicios de Salud Pública de la Ciudad de México			1 - Gasto corriente	161 - Previsiones de carácter laboral, económica y de seguridad social	196,910,000.00
262	Ciudad de México	Gobierno de la Entidad	Partida genérica	2023	FEDERALES (APORTACIONES, SUBSIDIOS Y CONVENIOS)	Entidades no Sectorizadas	47	Atención a la salud y medicamentos gratuitos para la población sin seguridad social laboral	U013	Atención a la Salud y Medicamentos Gratuitos para la Población sin Seguridad Social Laboral	Servicios de Salud Pública de la Ciudad de México			1 - Gasto corriente	159 - Otras prestaciones sociales y económicas	5,850,000.00
263	Ciudad de México	Gobierno de la Entidad	Partida genérica	2023	FEDERALES (APORTACIONES, SUBSIDIOS Y CONVENIOS)	Entidades no Sectorizadas	47	Atención a la salud y medicamentos gratuitos para la población sin seguridad social laboral	U013	Atención a la Salud y Medicamentos Gratuitos para la Población sin Seguridad Social Laboral	Servicios de Salud Pública de la Ciudad de México			1 - Gasto corriente	154 - Prestaciones contractuales	62,300,000.00
264	Ciudad de México	Gobierno de la Entidad	Partida genérica	2023	FEDERALES (APORTACIONES, SUBSIDIOS Y CONVENIOS)	Entidades no Sectorizadas	47	Atención a la salud y medicamentos gratuitos para la población sin seguridad social laboral	U013	Atención a la Salud y Medicamentos Gratuitos para la Población sin Seguridad Social Laboral	Servicios de Salud Pública de la Ciudad de México			1 - Gasto corriente	144 - Aportaciones para seguros	610,002.00



No.	Modificado	Recaudado (Ministrado)	Comprometido	Devengado	Ejercido	Pagado	Contratos	Proyectos	Pagado SHCP	Pagado EF	ESTATUS	Observaciones (Captura)
258	5,000,002.00	1,666,666.00	-	-	-	-	Sin Contratos	Sin Proyectos	N/A	N/A	Validado	
259	5,000,002.00	1,666,666.00	2,365,188.00	2,365,188.00	2,365,188.00	2,365,188.00	Sin Contratos	Sin Proyectos	N/A	N/A	Validado	
260	23,500,001.00	7,833,333.00	-	-	-	-	Sin Contratos	Sin Proyectos	N/A	N/A	Validado	
261	152,403,980.00	52,215,509.00	-	-	-	-	Sin Contratos	Sin Proyectos	N/A	N/A	Validado	
262	5,850,000.00	-	-	-	-	-	Sin Contratos	Sin Proyectos	N/A	N/A	Validado	
263	62,300,000.00	53,850,000.00	33,907,443.19	33,907,443.19	33,907,443.19	33,907,443.19	Sin Contratos	Sin Proyectos	N/A	N/A	Validado	
264	610,002.00	554,999.00	40,100.00	40,100.00	40,100.00	40,100.00	Sin Contratos	Sin Proyectos	N/A	N/A	Validado	



No.	Entidad	Municipio	Tipo de Registro	Ciclo de Recurso	Tipo de Recurso	Descripción Ramo	Clave Ramo	Descripción Programa	Clave Programa	Programa Fondo Convenio - Específico	Dependencia Ejecutora	Rendimiento Financiero	Reintegro	Tipo de Gasto	Partida	Aprobado
265	Ciudad de México	Gobierno de la Entidad	Partida genérica	2023	FEDERALES (APORTACIONES, SUBSIDIOS Y CONVENIOS)	Entidades no Sectorizadas	47	Atención a la salud y medicamentos gratuitos para la población sin seguridad social laboral	U013	Atención a la Salud y Medicamentos Gratuitos para la Población sin Seguridad Social Laboral	Servicios de Salud Pública de la Ciudad de México			1 - Gasto corriente	143 - Aportaciones al sistema para el retiro	8,500,004.00
266	Ciudad de México	Gobierno de la Entidad	Partida genérica	2023	FEDERALES (APORTACIONES, SUBSIDIOS Y CONVENIOS)	Entidades no Sectorizadas	47	Atención a la salud y medicamentos gratuitos para la población sin seguridad social laboral	U013	Atención a la Salud y Medicamentos Gratuitos para la Población sin Seguridad Social Laboral	Servicios de Salud Pública de la Ciudad de México			1 - Gasto corriente	142 - Aportaciones a fondos de vivienda	6,000,000.00
267	Ciudad de México	Gobierno de la Entidad	Partida genérica	2023	FEDERALES (APORTACIONES, SUBSIDIOS Y CONVENIOS)	Entidades no Sectorizadas	47	Atención a la salud y medicamentos gratuitos para la población sin seguridad social laboral	U013	Atención a la Salud y Medicamentos Gratuitos para la Población sin Seguridad Social Laboral	Servicios de Salud Pública de la Ciudad de México			1 - Gasto corriente	141 - Aportaciones de seguridad social	12,500,002.00
268	Ciudad de México	Gobierno de la Entidad	Partida genérica	2023	FEDERALES (APORTACIONES, SUBSIDIOS Y CONVENIOS)	Entidades no Sectorizadas	47	Atención a la salud y medicamentos gratuitos para la población sin seguridad social laboral	U013	Atención a la Salud y Medicamentos Gratuitos para la Población sin Seguridad Social Laboral	Servicios de Salud Pública de la Ciudad de México			1 - Gasto corriente	134 - Compensaciones	6,400,000.00
269	Ciudad de México	Gobierno de la Entidad	Partida genérica	2023	FEDERALES (APORTACIONES, SUBSIDIOS Y CONVENIOS)	Entidades no Sectorizadas	47	Atención a la salud y medicamentos gratuitos para la población sin seguridad social laboral	U013	Atención a la Salud y Medicamentos Gratuitos para la Población sin Seguridad Social Laboral	Servicios de Salud Pública de la Ciudad de México			1 - Gasto corriente	132 - Primas de vacaciones, dominical y gratificación de fin de año	25,897,000.00
270	Ciudad de México	Gobierno de la Entidad	Partida genérica	2023	FEDERALES (APORTACIONES, SUBSIDIOS Y CONVENIOS)	Entidades no Sectorizadas	47	Atención a la salud y medicamentos gratuitos para la población sin seguridad social laboral	U013	Atención a la Salud y Medicamentos Gratuitos para la Población sin Seguridad Social Laboral	Servicios de Salud Pública de la Ciudad de México			1 - Gasto corriente	131 - Primas por años de servicios efectivos prestados	800,002.00
271	Ciudad de México	Gobierno de la Entidad	Programa presupuestario	2023	FEDERALES (APORTACIONES, SUBSIDIOS Y CONVENIOS)	Función Pública	27	Fiscalización a la gestión pública	0002	Sin Especificar	Sin Especificar	-	-		Total del Programa Presupuestario	-
272	Ciudad de México	Gobierno de la Entidad	Partida genérica	2023	FEDERALES (APORTACIONES, SUBSIDIOS Y CONVENIOS)	Función Pública	27	Fiscalización a la gestión pública	0002		Secretaría de Administración y Finanzas			1 - Gasto corriente	831 - Aportaciones de la Federación a las entidades federativas	-



No.	Modificado	Recaudado (Ministrado)	Comprometido	Devengado	Ejercido	Pagado	Contratos	Proyectos	Pagado SHCP	Pagado EF	ESTATUS	Observaciones (Captura)
265	8,500,004.00	4,249,998.00	8,103,970.19	8,103,970.19	8,103,970.19	8,103,970.19	Sin Contratos	Sin Proyectos	N/A	N/A	Validado	
266	6,000,000.00	3,000,000.00	5,938,721.00	5,938,721.00	5,938,721.00	5,938,721.00	Sin Contratos	Sin Proyectos	N/A	N/A	Validado	
267	12,500,002.00	6,249,999.00	5,875,043.23	5,875,043.23	5,875,043.23	5,875,043.23	Sin Contratos	Sin Proyectos	N/A	N/A	Validado	
268	6,400,000.00	6,400,000.00	3,239,611.22	3,239,611.22	3,239,611.22	3,239,611.22	Sin Contratos	Sin Proyectos	N/A	N/A	Validado	
269	25,892,000.00	22,000.00	29,459.58	29,459.58	29,459.58	29,459.58	Sin Contratos	Sin Proyectos	N/A	N/A	Validado	
270	800,002.00	399,999.00	184,720.00	184,720.00	184,720.00	184,720.00	Sin Contratos	Sin Proyectos	N/A	N/A	Validado	
271	-	-	-	-	-	-			194,400.00	N/A		[["Dependencia Ejecutora": "Secretaría de Administración y Finanzas", "Observación": "NO SE CUENTA CON REGISTRO DE LA RECEPCIÓN DE RECURSOS DEL 0002"]]]
272	-	-	-	-	-	-	Sin Contratos	Sin Proyectos	N/A	N/A	Validado	NO SE CUENTA CON REGISTRO DE LA RECEPCIÓN DE RECURSOS DEL 0002



No.	Entidad	Municipio	Tipo de Registro	Ciclo de Recurso	Tipo de Recurso	Descripción Ramo	Clave Ramo	Descripción Programa	Clave Programa	Programa Fondo Convenio - Específico	Dependencia Ejecutora	Rendimiento Financiero	Reintegro	Tipo de Gasto	Partida	Aprobado
273	Ciudad de México	Gobierno de la Entidad	Programa presupuestario	2023	FEDERALES (APORTACIONES, SUBSIDIOS Y CONVENIOS)	Gobernación	4	Registro e Identificación de Población	E012	Sin Especificar	Sin Especificar	47,682.30	-		Total del Programa Presupuestario	1,897,147.00
274	Ciudad de México	Gobierno de la Entidad	Partida genérica	2023	FEDERALES (APORTACIONES, SUBSIDIOS Y CONVENIOS)	Gobernación	4	Registro e Identificación de Población	E012	Programa Registro e Identificación de Población 2023	Consejería Jurídica y de Servicios Legales			2 - Gasto de Inversión	515 - Equipo de cómputo y de tecnologías de la información	1,897,147.00
275	Ciudad de México	Gobierno de la Entidad	Programa presupuestario	2023	FEDERALES (APORTACIONES, SUBSIDIOS Y CONVENIOS)	Gobernación	4	Promover la atención y prevención de la violencia contra las mujeres	E015	Sin Especificar	Sin Especificar	-	-		Total del Programa Presupuestario	-
276	Ciudad de México	Gobierno de la Entidad	Partida genérica	2023	FEDERALES (APORTACIONES, SUBSIDIOS Y CONVENIOS)	Gobernación	4	Promover la atención y prevención de la violencia contra las mujeres	E015	Promover la atención y prevención de la violencia contra las mujeres	Fiscalía General de Justicia de la Ciudad de México			1 - Gasto corriente	121 - Honorarios asimilables a salarios	-
277	Ciudad de México	Gobierno de la Entidad	Partida genérica	2023	FEDERALES (APORTACIONES, SUBSIDIOS Y CONVENIOS)	Gobernación	4	Promover la atención y prevención de la violencia contra las mujeres	E015	Promover la atención y prevención de la violencia contra las mujeres	Fiscalía General de Justicia de la Ciudad de México			1 - Gasto corriente	622 - Edificación no habitacional	-
278	Ciudad de México	Gobierno de la Entidad	Partida genérica	2023	FEDERALES (APORTACIONES, SUBSIDIOS Y CONVENIOS)	Gobernación	4	Promover la atención y prevención de la violencia contra las mujeres	E015	Promover la atención y prevención de la violencia contra las mujeres	Fiscalía General de Justicia de la Ciudad de México			1 - Gasto corriente	831 - Aportaciones de la Federación a las entidades federativas	-
279	Ciudad de México	Gobierno de la Entidad	Programa presupuestario	2023	FEDERALES (APORTACIONES, SUBSIDIOS Y CONVENIOS)	Gobernación	4	Programa de Apoyo a las Instancias de Mujeres en las Entidades Federativas (PAIMEF)	S155	Sin Especificar	Sin Especificar				Total del Programa Presupuestario	-
280	Ciudad de México	Gobierno de la Entidad	Partida genérica	2023	FEDERALES (APORTACIONES, SUBSIDIOS Y CONVENIOS)	Gobernación	4	Programa de Apoyo a las Instancias de Mujeres en las Entidades Federativas (PAIMEF)	S155	Programa de Apoyo a las Instancias de Mujeres en las Entidades Federativas (PAIMEF)	Secretaría de las Mujeres			1 - Gasto corriente	211 - Materiales, útiles y equipos menores de oficina	-
281	Ciudad de México	Gobierno de la Entidad	Partida genérica	2023	FEDERALES (APORTACIONES, SUBSIDIOS Y CONVENIOS)	Gobernación	4	Programa de Apoyo a las Instancias de Mujeres en las Entidades Federativas (PAIMEF)	S155	Programa de Apoyo a las Instancias de Mujeres en las Entidades Federativas (PAIMEF)	Secretaría de las Mujeres			2 - Gasto de Inversión	515 - Equipo de cómputo y de tecnologías de la información	-



No.	Modificado	Recaudado (Ministrado)	Comprometido	Devengado	Ejercido	Pagado	Contratos	Proyectos	Pagado SHCP	Pagado EF	ESTATUS	Observaciones (Captura)
273	1,944,829.30	1,944,829.30	-	-	-	-			1,897,147.00	N/A		
274	1,944,829.30	1,944,829.30	-	-	-	-	{contrato1: {numero_con trato:LPN- DCM-004- 2016}}	Sin Proyectos	N/A	N/A	Validado	
275	7,148,366.24	7,148,366.24	4,619,836.25	2,619,900.00	2,619,900.00	2,619,900.00			7,148,366.24	N/A		
276	5,148,366.24	5,148,366.24	2,619,900.00	2,619,900.00	2,619,900.00	2,619,900.00	Sin Contratos	Sin Proyectos	N/A	N/A	Validado	
277	2,000,000.00	2,000,000.00	1,999,936.25	-	-	-	Sin Contratos	Sin Proyectos	N/A	N/A	Validado	
278	-	-	-	-	-	-	Sin Contratos	Sin Proyectos	N/A	N/A	Validado	
279	12,062,029.65	12,062,029.65	9,618,997.40	3,305,999.82	3,305,999.82	3,305,999.82			N/A	N/A		
280	6,843.00	6,843.00	-	-	-	-	Sin Contratos	Sin Proyectos	N/A	N/A	Validado	
281	490,657.00	490,657.00	-	-	-	-	Sin Contratos	Sin Proyectos	N/A	N/A	Validado	



No.	Entidad	Municipio	Tipo de Registro	Ciclo de Recurso	Tipo de Recurso	Descripción Ramo	Clave Ramo	Descripción Programa	Clave Programa	Programa Fondo Convenio - Especifico	Dependencia Ejecutora	Rendimiento Financiero	Reintegro	Tipo de Gasto	Partida	Aprobado
282	Ciudad de México	Gobierno de la Entidad	Partida genérica	2023	FEDERALES (APORTACIONES, SUBSIDIOS Y CONVENIOS)	Gobernación	4	Programa de Apoyo a las Instancias de Mujeres en las Entidades Federativas (PAIMEF)	S155	Programa de Apoyo a las Instancias de Mujeres en las Entidades Federativas (PAIMEF)	Secretaría de las Mujeres			2 - Gasto de Inversión	512 - Muebles, excepto de oficina y estantería	-
283	Ciudad de México	Gobierno de la Entidad	Partida genérica	2023	FEDERALES (APORTACIONES, SUBSIDIOS Y CONVENIOS)	Gobernación	4	Programa de Apoyo a las Instancias de Mujeres en las Entidades Federativas (PAIMEF)	S155	Programa de Apoyo a las Instancias de Mujeres en las Entidades Federativas (PAIMEF)	Secretaría de las Mujeres			2 - Gasto de Inversión	511 - Muebles de oficina y estantería	-
284	Ciudad de México	Gobierno de la Entidad	Partida genérica	2023	FEDERALES (APORTACIONES, SUBSIDIOS Y CONVENIOS)	Gobernación	4	Programa de Apoyo a las Instancias de Mujeres en las Entidades Federativas (PAIMEF)	S155	Programa de Apoyo a las Instancias de Mujeres en las Entidades Federativas (PAIMEF)	Secretaría de las Mujeres			1 - Gasto corriente	383 - Congresos y convenciones	-
285	Ciudad de México	Gobierno de la Entidad	Partida genérica	2023	FEDERALES (APORTACIONES, SUBSIDIOS Y CONVENIOS)	Gobernación	4	Programa de Apoyo a las Instancias de Mujeres en las Entidades Federativas (PAIMEF)	S155	Programa de Apoyo a las Instancias de Mujeres en las Entidades Federativas (PAIMEF)	Secretaría de las Mujeres			1 - Gasto corriente	351 - Conservación y mantenimiento menor de inmuebles	-
286	Ciudad de México	Gobierno de la Entidad	Partida genérica	2023	FEDERALES (APORTACIONES, SUBSIDIOS Y CONVENIOS)	Gobernación	4	Programa de Apoyo a las Instancias de Mujeres en las Entidades Federativas (PAIMEF)	S155	Programa de Apoyo a las Instancias de Mujeres en las Entidades Federativas (PAIMEF)	Secretaría de las Mujeres			1 - Gasto corriente	339 - Servicios profesionales, científicos y técnicos integrales	-
287	Ciudad de México	Gobierno de la Entidad	Partida genérica	2023	FEDERALES (APORTACIONES, SUBSIDIOS Y CONVENIOS)	Gobernación	4	Programa de Apoyo a las Instancias de Mujeres en las Entidades Federativas (PAIMEF)	S155	Programa de Apoyo a las Instancias de Mujeres en las Entidades Federativas (PAIMEF)	Secretaría de las Mujeres			1 - Gasto corriente	336 - Servicios de apoyo administrativo, traducción, fotocopiado e impresión	-
288	Ciudad de México	Gobierno de la Entidad	Partida genérica	2023	FEDERALES (APORTACIONES, SUBSIDIOS Y CONVENIOS)	Gobernación	4	Programa de Apoyo a las Instancias de Mujeres en las Entidades Federativas (PAIMEF)	S155	Programa de Apoyo a las Instancias de Mujeres en las Entidades Federativas (PAIMEF)	Secretaría de las Mujeres			1 - Gasto corriente	334 - Servicios de capacitación	-



No.	Modificado	Recaudado (Ministrado)	Comprometido	Devengado	Ejercido	Pagado	Contratos	Proyectos	Pagado SHCP	Pagado EF	ESTATUS	Observaciones (Captura)
282	56,630.00	56,630.00	-	-	-	-	Sin Contratos	Sin Proyectos	N/A	N/A	Validado	
283	64,400.00	64,400.00	-	-	-	-	Sin Contratos	Sin Proyectos	N/A	N/A	Validado	
284	36,000.00	36,000.00	-	-	-	-	Sin Contratos	Sin Proyectos	N/A	N/A	Validado	
285	167,499.65	167,499.65	-	-	-	-	Sin Contratos	Sin Proyectos	N/A	N/A	Validado	
286	9,457,000.00	9,457,000.00	8,245,997.40	3,075,999.82	3,075,999.82	3,075,999.82	Sin Contratos	Sin Proyectos	N/A	N/A	Validado	
287	783,000.00	783,000.00	783,000.00	-	-	-	Sin Contratos	Sin Proyectos	N/A	N/A	Validado	
288	300,000.00	300,000.00	-	-	-	-	Sin Contratos	Sin Proyectos	N/A	N/A	Validado	



No.	Entidad	Municipio	Tipo de Registro	Ciclo de Recurso	Tipo de Recurso	Descripción Ramo	Clave Ramo	Descripción Programa	Clave Programa	Programa Fondo Convenio - Especifico	Dependencia Ejecutora	Rendimiento Financiero	Reintegro	Tipo de Gasto	Partida	Aprobado
289	Ciudad de México	Gobierno de la Entidad	Partida genérica	2023	FEDERALES (APORTACIONES, SUBSIDIOS Y CONVENIOS)	Gobernación	4	Programa de Apoyo a las Instancias de Mujeres en las Entidades Federativas (PAIMEF)	S155	Programa de Apoyo a las Instancias de Mujeres en las Entidades Federativas (PAIMEF)	Secretaría de las Mujeres			1 - Gasto corriente	333 - Servicios de consultoría administrativa, procesos, técnica y en tecnologías de la información	-
290	Ciudad de México	Gobierno de la Entidad	Partida genérica	2023	FEDERALES (APORTACIONES, SUBSIDIOS Y CONVENIOS)	Gobernación	4	Programa de Apoyo a las Instancias de Mujeres en las Entidades Federativas (PAIMEF)	S155	Programa de Apoyo a las Instancias de Mujeres en las Entidades Federativas (PAIMEF)	Secretaría de las Mujeres			1 - Gasto corriente	275 - Blancos y otros productos textiles, excepto prendas de vestir	-
291	Ciudad de México	Gobierno de la Entidad	Partida genérica	2023	FEDERALES (APORTACIONES, SUBSIDIOS Y CONVENIOS)	Gobernación	4	Programa de Apoyo a las Instancias de Mujeres en las Entidades Federativas (PAIMEF)	S155	Programa de Apoyo a las Instancias de Mujeres en las Entidades Federativas (PAIMEF)	Secretaría de las Mujeres			1 - Gasto corriente	273 - Artículos deportivos	-
292	Ciudad de México	Gobierno de la Entidad	Partida genérica	2023	FEDERALES (APORTACIONES, SUBSIDIOS Y CONVENIOS)	Gobernación	4	Programa de Apoyo a las Instancias de Mujeres en las Entidades Federativas (PAIMEF)	S155	Programa de Apoyo a las Instancias de Mujeres en las Entidades Federativas (PAIMEF)	Secretaría de las Mujeres			1 - Gasto corriente	271 - Vestuario y uniformes	-
293	Ciudad de México	Gobierno de la Entidad	Partida genérica	2023	FEDERALES (APORTACIONES, SUBSIDIOS Y CONVENIOS)	Gobernación	4	Programa de Apoyo a las Instancias de Mujeres en las Entidades Federativas (PAIMEF)	S155	Programa de Apoyo a las Instancias de Mujeres en las Entidades Federativas (PAIMEF)	Secretaría de las Mujeres			1 - Gasto corriente	254 - Materiales, accesorios y suministros médicos	-
294	Ciudad de México	Gobierno de la Entidad	Partida genérica	2023	FEDERALES (APORTACIONES, SUBSIDIOS Y CONVENIOS)	Gobernación	4	Programa de Apoyo a las Instancias de Mujeres en las Entidades Federativas (PAIMEF)	S155	Programa de Apoyo a las Instancias de Mujeres en las Entidades Federativas (PAIMEF)	Secretaría de las Mujeres			1 - Gasto corriente	253 - Medicinas y productos farmacéuticos	-
295	Ciudad de México	Gobierno de la Entidad	Partida genérica	2023	FEDERALES (APORTACIONES, SUBSIDIOS Y CONVENIOS)	Gobernación	4	Programa de Apoyo a las Instancias de Mujeres en las Entidades Federativas (PAIMEF)	S155	Programa de Apoyo a las Instancias de Mujeres en las Entidades Federativas (PAIMEF)	Secretaría de las Mujeres			1 - Gasto corriente	221 - Productos alimenticios para personas	-



No.	Modificado	Recaudado (Ministrado)	Comprometido	Devengado	Ejercido	Pagado	Contratos	Proyectos	Pagado SHCP	Pagado EF	ESTATUS	Observaciones (Captura)
289	590,000.00	590,000.00	590,000.00	230,000.00	230,000.00	230,000.00	Sin Contratos	Sin Proyectos	N/A	N/A	Validado	
290	40,000.00	40,000.00	-	-	-	-	Sin Contratos	Sin Proyectos	N/A	N/A	Validado	
291	2,080.00	2,080.00	-	-	-	-	Sin Contratos	Sin Proyectos	N/A	N/A	Validado	
292	14,334.00	14,334.00	-	-	-	-	Sin Contratos	Sin Proyectos	N/A	N/A	Validado	
293	2,726.00	2,726.00	-	-	-	-	Sin Contratos	Sin Proyectos	N/A	N/A	Validado	
294	2,381.00	2,381.00	-	-	-	-	Sin Contratos	Sin Proyectos	N/A	N/A	Validado	
295	27,741.00	27,741.00	-	-	-	-	Sin Contratos	Sin Proyectos	N/A	N/A	Validado	



No.	Entidad	Municipio	Tipo de Registro	Ciclo de Recurso	Tipo de Recurso	Descripción Ramo	Clave Ramo	Descripción Programa	Clave Programa	Programa Fondo Convenio - Específico	Dependencia Ejecutora	Rendimiento Financiero	Reintegro	Tipo de Gasto	Partida	Aprobado
296	Ciudad de México	Gobierno de la Entidad	Partida genérica	2023	FEDERALES (APORTACIONES, SUBSIDIOS Y CONVENIOS)	Gobernación	4	Programa de Apoyo a las Instancias de Mujeres en las Entidades Federativas (PAIMEF)	S155	Programa de Apoyo a las Instancias de Mujeres en las Entidades Federativas (PAIMEF)	Secretaría de las Mujeres			1 - Gasto corriente	216 - Material de limpieza	-
297	Ciudad de México	Gobierno de la Entidad	Programa presupuestario	2023	FEDERALES (APORTACIONES, SUBSIDIOS Y CONVENIOS)	Gobernación	4	Subsidios para las acciones de búsqueda de Personas Desaparecidas y No Localizadas	U008	Sin Especificar	Sin Especificar	-	-		Total del Programa Presupuestario	-
298	Ciudad de México	Gobierno de la Entidad	Partida genérica	2023	FEDERALES (APORTACIONES, SUBSIDIOS Y CONVENIOS)	Gobernación	4	Subsidios para las acciones de búsqueda de Personas Desaparecidas y No Localizadas	U008	CONVENIO DE COORDINACIÓN Y ADHESION PARA EL OTORGAMIENTO DE SUBSIDIOS A LAS ENTIDADES FEDERATIVAS A TRAVÉS DE SUS COMISIONES LOCALES DE BÚSQUEDA	Comisión de Búsqueda de Personas de la Ciudad de México			1 - Gasto corriente	271 - Vestuario y uniformes	-
299	Ciudad de México	Gobierno de la Entidad	Partida genérica	2023	FEDERALES (APORTACIONES, SUBSIDIOS Y CONVENIOS)	Gobernación	4	Subsidios para las acciones de búsqueda de Personas Desaparecidas y No Localizadas	U008	CONVENIO DE COORDINACIÓN Y ADHESION PARA EL OTORGAMIENTO DE SUBSIDIOS A LAS ENTIDADES FEDERATIVAS A TRAVÉS DE SUS COMISIONES LOCALES DE BÚSQUEDA	Comisión de Búsqueda de Personas de la Ciudad de México			2 - Gasto de Inversión	541 - Vehículos y Equipo Terrestre	-
300	Ciudad de México	Gobierno de la Entidad	Partida genérica	2023	FEDERALES (APORTACIONES, SUBSIDIOS Y CONVENIOS)	Gobernación	4	Subsidios para las acciones de búsqueda de Personas Desaparecidas y No Localizadas	U008	CONVENIO DE COORDINACIÓN Y ADHESION PARA EL OTORGAMIENTO DE SUBSIDIOS A LAS ENTIDADES FEDERATIVAS A TRAVÉS DE SUS COMISIONES LOCALES DE BÚSQUEDA	Comisión de Búsqueda de Personas de la Ciudad de México			1 - Gasto corriente	334 - Servicios de capacitación	-



No.	Modificado	Recaudado (Ministrado)	Comprometido	Devengado	Ejercido	Pagado	Contratos	Proyectos	Pagado SHCP	Pagado EF	ESTATUS	Observaciones (Captura)
296	20,738.00	20,738.00	-	-	-	-	Sin Contratos	Sin Proyectos	N/A	N/A	Validado	
297	14,999,960.00	14,999,960.00	-	-	-	-			14,999,960.00	N/A		[["Dependencia Ejecutora": "Comisión de Búsqueda de Personas de la Ciudad de México", "Observación": "SE CUENTA CON EL PROYECTO EJECUTIVO 2023 PARA EL FORTALECIMIENTO DE LA COMISIÓN DE BÚSQUEDA DE PERSONAS DE LA CIUDAD DE MÉXICO"]]
298	807,900.00	807,900.00	-	-	-	-	Sin Contratos	Sin Proyectos	N/A	N/A	Validado	
299	5,550,400.00	5,550,400.00	-	-	-	-	Sin Contratos	Sin Proyectos	N/A	N/A	Validado	PROYECTO DE INVERSIÓN A23NR0405
300	1,000,000.00	1,000,000.00	-	-	-	-	Sin Contratos	Sin Proyectos	N/A	N/A	Validado	



No.	Entidad	Municipio	Tipo de Registro	Ciclo de Recurso	Tipo de Recurso	Descripción Ramo	Clave Ramo	Descripción Programa	Clave Programa	Programa Fondo Convenio - Especifico	Dependencia Ejecutora	Rendimiento Financiero	Reintegro	Tipo de Gasto	Partida	Aprobado
301	Ciudad de México	Gobierno de la Entidad	Partida genérica	2023	FEDERALES (APORTACIONES, SUBSIDIOS Y CONVENIOS)	Gobernación	4	Subsidios para las acciones de búsqueda de Personas Desaparecidas y No Localizadas	U008	CONVENIO DE COORDINACIÓN Y ADHESION PARA EL OTORGAMIENTO DE SUBSIDIOS A LAS ENTIDADES FEDERATIVAS A TRAVÉS DE SUS COMISIONES LOCALES DE BÚSQUEDA	Comisión de Búsqueda de Personas de la Ciudad de México			1 - Gasto corriente	294 - Refacciones y accesorios menores de equipo de cómputo y tecnologías de la información	-
302	Ciudad de México	Gobierno de la Entidad	Partida genérica	2023	FEDERALES (APORTACIONES, SUBSIDIOS Y CONVENIOS)	Gobernación	4	Subsidios para las acciones de búsqueda de Personas Desaparecidas y No Localizadas	U008	CONVENIO DE COORDINACIÓN Y ADHESION PARA EL OTORGAMIENTO DE SUBSIDIOS A LAS ENTIDADES FEDERATIVAS A TRAVÉS DE SUS COMISIONES LOCALES DE BÚSQUEDA	Comisión de Búsqueda de Personas de la Ciudad de México			2 - Gasto de Inversión	565 - Equipo de comunicación y telecomunicación	-
303	Ciudad de México	Gobierno de la Entidad	Partida genérica	2023	FEDERALES (APORTACIONES, SUBSIDIOS Y CONVENIOS)	Gobernación	4	Subsidios para las acciones de búsqueda de Personas Desaparecidas y No Localizadas	U008	CONVENIO DE COORDINACIÓN Y ADHESION PARA EL OTORGAMIENTO DE SUBSIDIOS A LAS ENTIDADES FEDERATIVAS A TRAVÉS DE SUS COMISIONES LOCALES DE BÚSQUEDA	Comisión de Búsqueda de Personas de la Ciudad de México			2 - Gasto de Inversión	561 - Maquinaria y equipo agropecuario	-
304	Ciudad de México	Gobierno de la Entidad	Partida genérica	2023	FEDERALES (APORTACIONES, SUBSIDIOS Y CONVENIOS)	Gobernación	4	Subsidios para las acciones de búsqueda de Personas Desaparecidas y No Localizadas	U008	CONVENIO DE COORDINACIÓN Y ADHESION PARA EL OTORGAMIENTO DE SUBSIDIOS A LAS ENTIDADES FEDERATIVAS A TRAVÉS DE SUS COMISIONES LOCALES DE BÚSQUEDA	Comisión de Búsqueda de Personas de la Ciudad de México			2 - Gasto de Inversión	569 - Otros equipos	-
305	Ciudad de México	Gobierno de la Entidad	Partida genérica	2023	FEDERALES (APORTACIONES, SUBSIDIOS Y CONVENIOS)	Gobernación	4	Subsidios para las acciones de búsqueda de Personas Desaparecidas y No Localizadas	U008	CONVENIO DE COORDINACIÓN Y ADHESION PARA EL OTORGAMIENTO DE SUBSIDIOS A LAS ENTIDADES FEDERATIVAS A TRAVÉS DE SUS COMISIONES LOCALES DE BÚSQUEDA	Comisión de Búsqueda de Personas de la Ciudad de México			1 - Gasto corriente	333 - Servicios de consultoría administrativa, procesos, técnica y en tecnologías de la información	-



No.	Modificado	Recaudado (Ministrado)	Comprometido	Devengado	Ejercido	Pagado	Contratos	Proyectos	Pagado SHCP	Pagado EF	ESTATUS	Observaciones (Captura)
301	31,400.00	31,400.00	-	-	-	-	Sin Contratos	Sin Proyectos	N/A	N/A	Validado	
302	40,000.00	40,000.00	-	-	-	-	Sin Contratos	Sin Proyectos	N/A	N/A	Validado	PROYECTO DE INVERSIÓN A23NR0404
303	18,000.00	18,000.00	-	-	-	-	Sin Contratos	Sin Proyectos	N/A	N/A	Validado	PROYECTO DE INVERSIÓN A23NR0403
304	279,100.00	279,100.00	-	-	-	-	Sin Contratos	Sin Proyectos	N/A	N/A	Validado	PROYECTO DE INVERSIÓN A23NR0401
305	500,000.00	500,000.00	-	-	-	-	Sin Contratos	Sin Proyectos	N/A	N/A	Validado	



No.	Entidad	Municipio	Tipo de Registro	Ciclo de Recurso	Tipo de Recurso	Descripción Ramo	Clave Ramo	Descripción Programa	Clave Programa	Programa Fondo Convenio - Especifico	Dependencia Ejecutora	Rendimiento Financiero	Reintegro	Tipo de Gasto	Partida	Aprobado
306	Ciudad de México	Gobierno de la Entidad	Partida genérica	2023	FEDERALES (APORTACIONES, SUBSIDIOS Y CONVENIOS)	Gobernación	4	Subsidios para las acciones de búsqueda de Personas Desaparecidas y No Localizadas	U008	CONVENIO DE COORDINACIÓN Y ADHESION PARA EL OTORGAMIENTO DE SUBSIDIOS A LAS ENTIDADES FEDERATIVAS A TRAVÉS DE SUS COMISIONES LOCALES DE BÚSQUEDA	Comisión de Búsqueda de Personas de la Ciudad de México			2 - Gasto de Inversión	566 - Equipos de generación eléctrica, aparatos y accesorios eléctricos	-
307	Ciudad de México	Gobierno de la Entidad	Partida genérica	2023	FEDERALES (APORTACIONES, SUBSIDIOS Y CONVENIOS)	Gobernación	4	Subsidios para las acciones de búsqueda de Personas Desaparecidas y No Localizadas	U008	CONVENIO DE COORDINACIÓN Y ADHESION PARA EL OTORGAMIENTO DE SUBSIDIOS A LAS ENTIDADES FEDERATIVAS A TRAVÉS DE SUS COMISIONES LOCALES DE BÚSQUEDA	Comisión de Búsqueda de Personas de la Ciudad de México			2 - Gasto de Inversión	563 - Maquinaria y equipo de construcción	-
308	Ciudad de México	Gobierno de la Entidad	Partida genérica	2023	FEDERALES (APORTACIONES, SUBSIDIOS Y CONVENIOS)	Gobernación	4	Subsidios para las acciones de búsqueda de Personas Desaparecidas y No Localizadas	U008	CONVENIO DE COORDINACIÓN Y ADHESION PARA EL OTORGAMIENTO DE SUBSIDIOS A LAS ENTIDADES FEDERATIVAS A TRAVÉS DE SUS COMISIONES LOCALES DE BÚSQUEDA	Comisión de Búsqueda de Personas de la Ciudad de México			2 - Gasto de Inversión	562 - Maquinaria y equipo industrial	-
309	Ciudad de México	Gobierno de la Entidad	Partida genérica	2023	FEDERALES (APORTACIONES, SUBSIDIOS Y CONVENIOS)	Gobernación	4	Subsidios para las acciones de búsqueda de Personas Desaparecidas y No Localizadas	U008	CONVENIO DE COORDINACIÓN Y ADHESION PARA EL OTORGAMIENTO DE SUBSIDIOS A LAS ENTIDADES FEDERATIVAS A TRAVÉS DE SUS COMISIONES LOCALES DE BÚSQUEDA	Comisión de Búsqueda de Personas de la Ciudad de México			2 - Gasto de Inversión	549 - Otros equipos de transporte	-
310	Ciudad de México	Gobierno de la Entidad	Partida genérica	2023	FEDERALES (APORTACIONES, SUBSIDIOS Y CONVENIOS)	Gobernación	4	Subsidios para las acciones de búsqueda de Personas Desaparecidas y No Localizadas	U008	CONVENIO DE COORDINACIÓN Y ADHESION PARA EL OTORGAMIENTO DE SUBSIDIOS A LAS ENTIDADES FEDERATIVAS A TRAVÉS DE SUS COMISIONES LOCALES DE BÚSQUEDA	Comisión de Búsqueda de Personas de la Ciudad de México			2 - Gasto de Inversión	543 - Equipo aeroespacial	-



No.	Modificado	Recaudado (Ministrado)	Comprometido	Devengado	Ejercido	Pagado	Contratos	Proyectos	Pagado SHCP	Pagado EF	ESTATUS	Observaciones (Captura)
306	251,680.00	251,680.00	-	-	-	-	Sin Contratos	Sin Proyectos	N/A	N/A	Validado	PROYECTO DE INVERSIÓN A23NR0401
307	1,350,000.00	1,350,000.00	-	-	-	-	Sin Contratos	Sin Proyectos	N/A	N/A	Validado	PROYECTO DE INVERSIÓN A23NR0403
308	1,531,000.00	1,531,000.00	-	-	-	-	Sin Contratos	Sin Proyectos	N/A	N/A	Validado	PROYECTO DE INVERSIÓN A23NR0404
309	380,000.00	380,000.00	-	-	-	-	Sin Contratos	Sin Proyectos	N/A	N/A	Validado	PROYECTO DE INVERSIÓN A23NR0405
310	880,000.00	880,000.00	-	-	-	-	Sin Contratos	Sin Proyectos	N/A	N/A	Validado	PROYECTO DE INVERSIÓN A23NR0402



No.	Entidad	Municipio	Tipo de Registro	Ciclo de Recurso	Tipo de Recurso	Descripción Ramo	Clave Ramo	Descripción Programa	Clave Programa	Programa Fondo Convenio - Especifico	Dependencia Ejecutora	Rendimiento Financiero	Reintegro	Tipo de Gasto	Partida	Aprobado
311	Ciudad de México	Gobierno de la Entidad	Partida genérica	2023	FEDERALES (APORTACIONES, SUBSIDIOS Y CONVENIOS)	Gobernación	4	Subsidios para las acciones de búsqueda de Personas Desaparecidas y No Localizadas	U008	CONVENIO DE COORDINACIÓN Y ADHESION PARA EL OTORGAMIENTO DE SUBSIDIOS A LAS ENTIDADES FEDERATIVAS A TRAVÉS DE SUS COMISIONES LOCALES DE BÚSQUEDA	Comisión de Búsqueda de Personas de la Ciudad de México			2 - Gasto de Inversión	542 - Carrocerías y remolques	-
312	Ciudad de México	Gobierno de la Entidad	Partida genérica	2023	FEDERALES (APORTACIONES, SUBSIDIOS Y CONVENIOS)	Gobernación	4	Subsidios para las acciones de búsqueda de Personas Desaparecidas y No Localizadas	U008	CONVENIO DE COORDINACIÓN Y ADHESION PARA EL OTORGAMIENTO DE SUBSIDIOS A LAS ENTIDADES FEDERATIVAS A TRAVÉS DE SUS COMISIONES LOCALES DE BÚSQUEDA	Comisión de Búsqueda de Personas de la Ciudad de México			1 - Gasto corriente	291 - Herramientas menores	-
313	Ciudad de México	Gobierno de la Entidad	Partida genérica	2023	FEDERALES (APORTACIONES, SUBSIDIOS Y CONVENIOS)	Gobernación	4	Subsidios para las acciones de búsqueda de Personas Desaparecidas y No Localizadas	U008	CONVENIO DE COORDINACIÓN Y ADHESION PARA EL OTORGAMIENTO DE SUBSIDIOS A LAS ENTIDADES FEDERATIVAS A TRAVÉS DE SUS COMISIONES LOCALES DE BÚSQUEDA	Comisión de Búsqueda de Personas de la Ciudad de México			1 - Gasto corriente	272 - Prendas de seguridad y protección personal	-
314	Ciudad de México	Gobierno de la Entidad	Partida genérica	2023	FEDERALES (APORTACIONES, SUBSIDIOS Y CONVENIOS)	Gobernación	4	Subsidios para las acciones de búsqueda de Personas Desaparecidas y No Localizadas	U008	CONVENIO DE COORDINACIÓN Y ADHESION PARA EL OTORGAMIENTO DE SUBSIDIOS A LAS ENTIDADES FEDERATIVAS A TRAVÉS DE SUS COMISIONES LOCALES DE BÚSQUEDA	Comisión de Búsqueda de Personas de la Ciudad de México			1 - Gasto corriente	255 - Materiales, accesorios y suministros de laboratorio	-
315	Ciudad de México	Gobierno de la Entidad	Partida genérica	2023	FEDERALES (APORTACIONES, SUBSIDIOS Y CONVENIOS)	Gobernación	4	Subsidios para las acciones de búsqueda de Personas Desaparecidas y No Localizadas	U008	CONVENIO DE COORDINACIÓN Y ADHESION PARA EL OTORGAMIENTO DE SUBSIDIOS A LAS ENTIDADES FEDERATIVAS A TRAVÉS DE SUS COMISIONES LOCALES DE BÚSQUEDA	Comisión de Búsqueda de Personas de la Ciudad de México			1 - Gasto corriente	249 - Otros materiales y artículos de construcción y reparación	-



No.	Modificado	Recaudado (Ministrado)	Comprometido	Devengado	Ejercido	Pagado	Contratos	Proyectos	Pagado SHCP	Pagado EF	ESTATUS	Observaciones (Captura)
311	200,000.00	200,000.00	-	-	-	-	Sin Contratos	Sin Proyectos	N/A	N/A	Validado	PROYECTO DE INVERSIÓN A23NR0404
312	79,150.00	79,150.00	-	-	-	-	Sin Contratos	Sin Proyectos	N/A	N/A	Validado	
313	339,555.00	339,555.00	-	-	-	-	Sin Contratos	Sin Proyectos	N/A	N/A	Validado	
314	4,000.00	4,000.00	-	-	-	-	Sin Contratos	Sin Proyectos	N/A	N/A	Validado	
315	10,000.00	10,000.00	-	-	-	-	Sin Contratos	Sin Proyectos	N/A	N/A	Validado	



No.	Entidad	Municipio	Tipo de Registro	Ciclo de Recurso	Tipo de Recurso	Descripción Ramo	Clave Ramo	Descripción Programa	Clave Programa	Programa Fondo Convenio - Especifico	Dependencia Ejecutora	Rendimiento Financiero	Reintegro	Tipo de Gasto	Partida	Aprobado
316	Ciudad de México	Gobierno de la Entidad	Partida genérica	2023	FEDERALES (APORTACIONES, SUBSIDIOS Y CONVENIOS)	Gobernación	4	Subsidios para las acciones de búsqueda de Personas Desaparecidas y No Localizadas	U008	CONVENIO DE COORDINACIÓN Y ADHESION PARA EL OTORGAMIENTO DE SUBSIDIOS A LAS ENTIDADES FEDERATIVAS A TRAVÉS DE SUS COMISIONES LOCALES DE BÚSQUEDA	Comisión de Búsqueda de Personas de la Ciudad de México			1 - Gasto corriente	248 - Materiales complementarios	-
317	Ciudad de México	Gobierno de la Entidad	Partida genérica	2023	FEDERALES (APORTACIONES, SUBSIDIOS Y CONVENIOS)	Gobernación	4	Subsidios para las acciones de búsqueda de Personas Desaparecidas y No Localizadas	U008	CONVENIO DE COORDINACIÓN Y ADHESION PARA EL OTORGAMIENTO DE SUBSIDIOS A LAS ENTIDADES FEDERATIVAS A TRAVÉS DE SUS COMISIONES LOCALES DE BÚSQUEDA	Comisión de Búsqueda de Personas de la Ciudad de México			1 - Gasto corriente	215 - Material impreso e información digital	-
318	Ciudad de México	Gobierno de la Entidad	Partida genérica	2023	FEDERALES (APORTACIONES, SUBSIDIOS Y CONVENIOS)	Gobernación	4	Subsidios para las acciones de búsqueda de Personas Desaparecidas y No Localizadas	U008	CONVENIO DE COORDINACIÓN Y ADHESION PARA EL OTORGAMIENTO DE SUBSIDIOS A LAS ENTIDADES FEDERATIVAS A TRAVÉS DE SUS COMISIONES LOCALES DE BÚSQUEDA	Comisión de Búsqueda de Personas de la Ciudad de México			2 - Gasto de Inversión	515 - Equipo de cómputo y de tecnologías de la información	-
319	Ciudad de México	Gobierno de la Entidad	Partida genérica	2023	FEDERALES (APORTACIONES, SUBSIDIOS Y CONVENIOS)	Gobernación	4	Subsidios para las acciones de búsqueda de Personas Desaparecidas y No Localizadas	U008	CONVENIO DE COORDINACIÓN Y ADHESION PARA EL OTORGAMIENTO DE SUBSIDIOS A LAS ENTIDADES FEDERATIVAS A TRAVÉS DE SUS COMISIONES LOCALES DE BÚSQUEDA	Comisión de Búsqueda de Personas de la Ciudad de México			1 - Gasto corriente	214 - Materiales, útiles y equipos menores de tecnologías de la información y comunicaciones	-
320	Ciudad de México	Gobierno de la Entidad	Partida genérica	2023	FEDERALES (APORTACIONES, SUBSIDIOS Y CONVENIOS)	Gobernación	4	Subsidios para las acciones de búsqueda de Personas Desaparecidas y No Localizadas	U008	CONVENIO DE COORDINACIÓN Y ADHESION PARA EL OTORGAMIENTO DE SUBSIDIOS A LAS ENTIDADES FEDERATIVAS A TRAVÉS DE SUS COMISIONES LOCALES DE BÚSQUEDA	Comisión de Búsqueda de Personas de la Ciudad de México			1 - Gasto corriente	274 - Productos textiles	-



No.	Modificado	Recaudado (Ministrado)	Comprometido	Devengado	Ejercido	Pagado	Contratos	Proyectos	Pagado SHCP	Pagado EF	ESTATUS	Observaciones (Captura)
316	112,000.00	112,000.00	-	-	-	-	Sin Contratos	Sin Proyectos	N/A	N/A	Validado	
317	84,075.00	84,075.00	-	-	-	-	Sin Contratos	Sin Proyectos	N/A	N/A	Validado	
318	1,465,000.00	1,465,000.00	-	-	-	-	Sin Contratos	Sin Proyectos	N/A	N/A	Validado	PROYECTO DE INVERSIÓN A23NR0402
319	5,000.00	5,000.00	-	-	-	-	Sin Contratos	Sin Proyectos	N/A	N/A	Validado	
320	56,700.00	56,700.00	-	-	-	-	Sin Contratos	Sin Proyectos	N/A	N/A	Validado	



No.	Entidad	Municipio	Tipo de Registro	Ciclo de Recurso	Tipo de Recurso	Descripción Ramo	Clave Ramo	Descripción Programa	Clave Programa	Programa Fondo Convenio - Especifico	Dependencia Ejecutora	Rendimiento Financiero	Reintegro	Tipo de Gasto	Partida	Aprobado
321	Ciudad de México	Gobierno de la Entidad	Partida genérica	2023	FEDERALES (APORTACIONES, SUBSIDIOS Y CONVENIOS)	Gobernación	4	Subsidios para las acciones de búsqueda de Personas Desaparecidas y No Localizadas	U008	CONVENIO DE COORDINACIÓN Y ADHESION PARA EL OTORGAMIENTO DE SUBSIDIOS A LAS ENTIDADES FEDERATIVAS A TRAVÉS DE SUS COMISIONES LOCALES DE BÚSQUEDA	Comisión de Búsqueda de Personas de la Ciudad de México			2 - Gasto de Inversión	511 - Muebles de oficina y estantería	-
322	Ciudad de México	Gobierno de la Entidad	Programa presupuestario	2023	FEDERALES (APORTACIONES, SUBSIDIOS Y CONVENIOS)	Gobernación	4	Programa de Apoyo para Refugios Especializados para Mujeres Víctimas de Violencia de Género, sus hijas e hijos	U012	Sin Especificar	Sin Especificar				Total del Programa Presupuestario	-
323	Ciudad de México	Gobierno de la Entidad	Partida genérica	2023	FEDERALES (APORTACIONES, SUBSIDIOS Y CONVENIOS)	Gobernación	4	Programa de Apoyo para Refugios Especializados para Mujeres Víctimas de Violencia de Género, sus hijas e hijos	U012	Programa de Apoyo para Refugios Especializados para Mujeres Víctimas de Violencia de Género, sus hijas e hijos	Secretaría de las Mujeres			1 - Gasto corriente	211 - Materiales, útiles y equipos menores de oficina	-
324	Ciudad de México	Gobierno de la Entidad	Partida genérica	2023	FEDERALES (APORTACIONES, SUBSIDIOS Y CONVENIOS)	Gobernación	4	Programa de Apoyo para Refugios Especializados para Mujeres Víctimas de Violencia de Género, sus hijas e hijos	U012	Programa de Apoyo para Refugios Especializados para Mujeres Víctimas de Violencia de Género, sus hijas e hijos	Secretaría de las Mujeres			1 - Gasto corriente	351 - Conservación y mantenimiento menor de inmuebles	-
325	Ciudad de México	Gobierno de la Entidad	Partida genérica	2023	FEDERALES (APORTACIONES, SUBSIDIOS Y CONVENIOS)	Gobernación	4	Programa de Apoyo para Refugios Especializados para Mujeres Víctimas de Violencia de Género, sus hijas e hijos	U012	Programa de Apoyo para Refugios Especializados para Mujeres Víctimas de Violencia de Género, sus hijas e hijos	Secretaría de las Mujeres			1 - Gasto corriente	339 - Servicios profesionales, científicos y técnicos integrales	-



No.	Modificado	Recaudado (Ministrado)	Comprometido	Devengado	Ejercido	Pagado	Contratos	Proyectos	Pagado SHCP	Pagado EF	ESTATUS	Observaciones (Captura)
321	25,000.00	25,000.00	-	-	-	-	Sin Contratos	Sin Proyectos	N/A	N/A	Validado	PROYECTO DE INVERSIÓN A23NR0400
322	1,065,000.00	1,065,000.00	432,000.00	144,000.00	144,000.00	144,000.00			N/A	N/A		
323	50,000.00	50,000.00	-	-	-	-	Sin Contratos	Sin Proyectos	N/A	N/A	Validado	
324	355,000.00	355,000.00	-	-	-	-	Sin Contratos	Sin Proyectos	N/A	N/A	Validado	
325	501,000.00	501,000.00	432,000.00	144,000.00	144,000.00	144,000.00	Sin Contratos	Sin Proyectos	N/A	N/A	Validado	



No.	Entidad	Municipio	Tipo de Registro	Ciclo de Recurso	Tipo de Recurso	Descripción Ramo	Clave Ramo	Descripción Programa	Clave Programa	Programa Fondo Convenio - Especifico	Dependencia Ejecutora	Rendimiento Financiero	Reintegro	Tipo de Gasto	Partida	Aprobado
326	Ciudad de México	Gobierno de la Entidad	Partida genérica	2023	FEDERALES (APORTACIONES, SUBSIDIOS Y CONVENIOS)	Gobernación	4	Programa de Apoyo para Refugios Especializados para Mujeres Víctimas de Violencia de Género, sus hijas e hijos	U012	Programa de Apoyo para Refugios Especializados para Mujeres Víctimas de Violencia de Género, sus hijas e hijos	Secretaría de las Mujeres			1 - Gasto corriente	271 - Vestuario y uniformes	-
327	Ciudad de México	Gobierno de la Entidad	Partida genérica	2023	FEDERALES (APORTACIONES, SUBSIDIOS Y CONVENIOS)	Gobernación	4	Programa de Apoyo para Refugios Especializados para Mujeres Víctimas de Violencia de Género, sus hijas e hijos	U012	Programa de Apoyo para Refugios Especializados para Mujeres Víctimas de Violencia de Género, sus hijas e hijos	Secretaría de las Mujeres			1 - Gasto corriente	221 - Productos alimenticios para personas	-
328	Ciudad de México	Gobierno de la Entidad	Partida genérica	2023	FEDERALES (APORTACIONES, SUBSIDIOS Y CONVENIOS)	Gobernación	4	Programa de Apoyo para Refugios Especializados para Mujeres Víctimas de Violencia de Género, sus hijas e hijos	U012	Programa de Apoyo para Refugios Especializados para Mujeres Víctimas de Violencia de Género, sus hijas e hijos	Secretaría de las Mujeres			1 - Gasto corriente	216 - Material de limpieza	-
329	Ciudad de México	Gobierno de la Entidad	Programa presupuestario	2023	FEDERALES (APORTACIONES, SUBSIDIOS Y CONVENIOS)	Infraestructura, Comunicaciones y Transportes	9	Mantenimiento de infraestructura	K027	Sin Especificar	Sin Especificar	-	-		Total del Programa Presupuestario	-
330	Ciudad de México	Gobierno de la Entidad	Partida genérica	2023	FEDERALES (APORTACIONES, SUBSIDIOS Y CONVENIOS)	Infraestructura, Comunicaciones y Transportes	9	Mantenimiento de infraestructura	K027		Secretaría de Obras y Servicios			2 - Gasto de Inversión	612 - Edificación no habitacional	-
331	Ciudad de México	Gobierno de la Entidad	Programa presupuestario	2023	FEDERALES (APORTACIONES, SUBSIDIOS Y CONVENIOS)	Infraestructura, Comunicaciones y Transportes	9	Proyectos Ferroviarios para Transporte de Carga y Pasajeros	K040	Sin Especificar	Sin Especificar	-	-		Total del Programa Presupuestario	-



No.	Modificado	Recaudado (Ministrado)	Comprometido	Devengado	Ejercido	Pagado	Contratos	Proyectos	Pagado SHCP	Pagado EF	ESTATUS	Observaciones (Captura)
326	50,000.00	50,000.00	-	-	-	-	Sin Contratos	Sin Proyectos	N/A	N/A	Validado	
327	12,000.00	12,000.00	-	-	-	-	Sin Contratos	Sin Proyectos	N/A	N/A	Validado	
328	97,000.00	97,000.00	-	-	-	-	Sin Contratos	Sin Proyectos	N/A	N/A	Validado	
329	375,000,000.00	375,000,000.00	307,791,560.17	307,791,560.17	307,791,560.17	307,791,560.17			375,000,000.00	N/A		
330	375,000,000.00	375,000,000.00	307,791,560.17	307,791,560.17	307,791,560.17	307,791,560.17	Sin Contratos	Sin Proyectos	N/A	N/A	Validado	
331	950,000,000.00	950,000,000.00	740,462,989.51	740,462,989.51	740,462,989.51	740,462,989.51			950,000,000.00	N/A		[{"Dependencia Ejecutora": "Secretaría de Obras y Servicios", "Observación": "Transferir recursos presupuestarios federales a la Entidad Federativa para coordinar la participación con el Ejecutivo Federal en materia del Programa de Infraestructura del STC para el proyecto Integral para la Construcción del Tren Interurbano de Pasajeros"}]



No.	Entidad	Municipio	Tipo de Registro	Ciclo de Recurso	Tipo de Recurso	Descripción Ramo	Clave Ramo	Descripción Programa	Clave Programa	Programa Fondo Convenio - Especifico	Dependencia Ejecutora	Rendimiento Financiero	Reintegro	Tipo de Gasto	Partida	Aprobado
332	Ciudad de México	Gobierno de la Entidad	Partida genérica	2023	FEDERALES (APORTACIONES, SUBSIDIOS Y CONVENIOS)	Infraestructura, Comunicaciones y Transportes	9	Proyectos Ferroviarios para Transporte de Carga y Pasajeros	K040		Secretaría de Obras y Servicios			2 - Gasto de Inversión	616 - Otras construcciones de ingeniería civil u obra pesada	-
333	Ciudad de México	Gobierno de la Entidad	Programa presupuestario	2023	FEDERALES (APORTACIONES, SUBSIDIOS Y CONVENIOS)	Infraestructura, Comunicaciones y Transportes	9	Proyectos de Transporte Masivo de Pasajeros	K041	Sin Especificar	Sin Especificar	-	-		Total del Programa Presupuestario	-
334	Ciudad de México	Gobierno de la Entidad	Partida genérica	2023	FEDERALES (APORTACIONES, SUBSIDIOS Y CONVENIOS)	Infraestructura, Comunicaciones y Transportes	9	Proyectos de Transporte Masivo de Pasajeros	K041		Sistema de Transporte Colectivo			2 - Gasto de Inversión	581 - Terrenos	-
335	Ciudad de México	Gobierno de la Entidad	Partida genérica	2023	FEDERALES (APORTACIONES, SUBSIDIOS Y CONVENIOS)	Infraestructura, Comunicaciones y Transportes	9	Proyectos de Transporte Masivo de Pasajeros	K041	Convenio de Coordinación en Materia de Reasignación de Recursos SICT-CDMX, de fecha 31 de enero de 2023	Servicio de Transportes Eléctricos			2 - Gasto de Inversión	541 - Vehículos y Equipo Terrestre	-
336	Ciudad de México	Gobierno de la Entidad	Programa presupuestario	2023	FIDEICOMISOS	Infraestructura, Comunicaciones y Transportes	9	Programa de apoyo para infraestructura carretera	U002	Sin Especificar	Sin Especificar	-	-		Total del Programa Presupuestario	-
337	Ciudad de México	Gobierno de la Entidad	Partida genérica	2023	FIDEICOMISOS	Infraestructura, Comunicaciones y Transportes	9	Programa de apoyo para infraestructura carretera	U002		Secretaría de Obras y Servicios			2 - Gasto de Inversión	616 - Otras construcciones de ingeniería civil u obra pesada	-
338	Ciudad de México	Gobierno de la Entidad	Programa presupuestario	2023	FEDERALES (APORTACIONES, SUBSIDIOS Y CONVENIOS)	Medio Ambiente y Recursos Naturales	16	Fideicomisos Ambientales	R015	Sin Especificar	Sin Especificar	-	-		Total del Programa Presupuestario	-



No.	Modificado	Recaudado (Ministrado)	Comprometido	Devengado	Ejercido	Pagado	Contratos	Proyectos	Pagado SHCP	Pagado EF	ESTATUS	Observaciones (Captura)
332	950,000,000.00	950,000,000.00	740,462,989.51	740,462,989.51	740,462,989.51	740,462,989.51	Sin Contratos	Sin Proyectos	N/A	N/A	Validado	
333	736,209,603.19	705,883,000.00	705,883,000.00	692,041,177.00	692,041,177.00	692,041,177.00			705,883,000.00	N/A		[{"Dependencia Ejecutora": "Servicio de Transportes Eléctricos", "Observación": "Al cierre del tercer trimestre de 2023, la Secretaría de Administración y Finanzas de la Ciudad de México ha reintegrado rendimientos financieros a la Tesorería de la Federación por la cantidad de 21,403,949.00, por concepto de Sistema Integrado e Transporte de la Zona Oriente del Valle e México."}]
334	30,326,603.19	-	-	-	-	-	Sin Contratos	Sin Proyectos	N/A	N/A	Validado	
335	705,883,000.00	705,883,000.00	705,883,000.00	692,041,177.00	692,041,177.00	692,041,177.00	{contrato1: {numero_contrato: GRM-ADQ-034-2022}}	Sin Proyectos	N/A	N/A	Validado	
336	106,148,831.41	106,148,831.41	106,148,831.41	-	-	-			N/A	N/A		
337	106,148,831.41	106,148,831.41	106,148,831.41	-	-	-	Sin Contratos	Sin Proyectos	N/A	N/A	Validado	
338	725,000.00	725,000.00	700,000.00	700,000.00	700,000.00	700,000.00			N/A	N/A		



No.	Entidad	Municipio	Tipo de Registro	Ciclo de Recurso	Tipo de Recurso	Descripción Ramo	Clave Ramo	Descripción Programa	Clave Programa	Programa Fondo Convenio - Especifico	Dependencia Ejecutora	Rendimiento Financiero	Reintegro	Tipo de Gasto	Partida	Aprobado
339	Ciudad de México	Gobierno de la Entidad	Partida genérica	2023	FEDERALES (APORTACIONES, SUBSIDIOS Y CONVENIOS)	Medio Ambiente y Recursos Naturales	16	Fideicomisos Ambientales	R015		Secretaría del Medio Ambiente			1 - Gasto corriente	333 - Servicios de consultoría administrativa, procesos, técnica y en tecnologías de la información	-
340	Ciudad de México	Gobierno de la Entidad	Partida genérica	2023	FEDERALES (APORTACIONES, SUBSIDIOS Y CONVENIOS)	Medio Ambiente y Recursos Naturales	16	Fideicomisos Ambientales	R015		Secretaría del Medio Ambiente			1 - Gasto corriente	335 - Servicios de investigación científica y desarrollo	-
341	Ciudad de México	Gobierno de la Entidad	Programa presupuestario	2023	FEDERALES (APORTACIONES, SUBSIDIOS Y CONVENIOS)	Medio Ambiente y Recursos Naturales	16	Agua Potable, Drenaje y Tratamiento	S074	Sin Especificar	Sin Especificar	-	-		Total del Programa Presupuestario	80,700,000.00
342	Ciudad de México	Gobierno de la Entidad	Partida genérica	2023	FEDERALES (APORTACIONES, SUBSIDIOS Y CONVENIOS)	Medio Ambiente y Recursos Naturales	16	Agua Potable, Drenaje y Tratamiento	S074		Sistema de Aguas de la Ciudad de México			1 - Gasto corriente	384 - Exposiciones	80,700,000.00
343	Ciudad de México	Gobierno de la Entidad	Programa presupuestario	2023	FEDERALES (APORTACIONES, SUBSIDIOS Y CONVENIOS)	Medio Ambiente y Recursos Naturales	16	Programa de Apoyo a la Infraestructura Hidroagrícola	S217	Sin Especificar	Sin Especificar	-	-		Total del Programa Presupuestario	63,500,000.00
344	Ciudad de México	Gobierno de la Entidad	Partida genérica	2023	FEDERALES (APORTACIONES, SUBSIDIOS Y CONVENIOS)	Medio Ambiente y Recursos Naturales	16	Programa de Apoyo a la Infraestructura Hidroagrícola	S217		Sistema de Aguas de la Ciudad de México			2 - Gasto de Inversión	614 - División de terrenos y construcción de obras de urbanización	63,500,000.00
345	Ciudad de México	Gobierno de la Entidad	Programa presupuestario	2023	FEDERALES (APORTACIONES, SUBSIDIOS Y CONVENIOS)	Medio Ambiente y Recursos Naturales	16	Programa de Devolución de Derechos	U001	Sin Especificar	Sin Especificar	-	-		Total del Programa Presupuestario	-
346	Ciudad de México	Gobierno de la Entidad	Partida genérica	2023	FEDERALES (APORTACIONES, SUBSIDIOS Y CONVENIOS)	Medio Ambiente y Recursos Naturales	16	Programa de Devolución de Derechos	U001		Sistema de Aguas de la Ciudad de México			1 - Gasto corriente	259 - Otros productos químicos	-
347	Ciudad de México	Gobierno de la Entidad	Partida genérica	2023	FEDERALES (APORTACIONES, SUBSIDIOS Y CONVENIOS)	Medio Ambiente y Recursos Naturales	16	Programa de Devolución de Derechos	U001		Sistema de Aguas de la Ciudad de México			2 - Gasto de Inversión	614 - División de terrenos y construcción de obras de urbanización	-
348	Ciudad de México	Gobierno de la Entidad	Partida genérica	2023	FEDERALES (APORTACIONES, SUBSIDIOS Y CONVENIOS)	Medio Ambiente y Recursos Naturales	16	Programa de Devolución de Derechos	U001		Sistema de Aguas de la Ciudad de México			2 - Gasto de Inversión	566 - Equipos de generación eléctrica, aparatos y accesorios eléctricos	-



No.	Modificado	Recaudado (Ministrado)	Comprometido	Devengado	Ejercido	Pagado	Contratos	Proyectos	Pagado SHCP	Pagado EF	ESTATUS	Observaciones (Captura)
339	25,000.00	25,000.00	-	-	-	-	Sin Contratos	Sin Proyectos	N/A	N/A	Validado	
340	700,000.00	700,000.00	700,000.00	700,000.00	700,000.00	700,000.00	Sin Contratos	Sin Proyectos	N/A	N/A	Validado	
341	80,700,000.00	80,700,000.00	-	-	-	-			N/A	N/A		
342	80,700,000.00	80,700,000.00	-	-	-	-	Sin Contratos	Sin Proyectos	N/A	N/A	Validado	
343	2,226,000.00	2,226,000.00	-	-	-	-			2,226,000.00	N/A		
344	2,226,000.00	2,226,000.00	-	-	-	-	Sin Contratos	Sin Proyectos	N/A	N/A	Validado	
345	597,363,127.00	287,306,336.33	287,306,336.33	-	-	-			N/A	N/A		
346	39,000,000.00	35,033,946.08	35,033,946.08	-	-	-	Sin Contratos	Sin Proyectos	N/A	N/A	Validado	
347	367,049,229.00	252,272,390.25	252,272,390.25	-	-	-	Sin Contratos	Sin Proyectos	N/A	N/A	Validado	
348	50,804,960.00	-	-	-	-	-	Sin Contratos	Sin Proyectos	N/A	N/A	Validado	



No.	Entidad	Municipio	Tipo de Registro	Ciclo de Recurso	Tipo de Recurso	Descripción Ramo	Clave Ramo	Descripción Programa	Clave Programa	Programa Fondo Convenio - Especifico	Dependencia Ejecutora	Rendimiento Financiero	Reintegro	Tipo de Gasto	Partida	Aprobado
349	Ciudad de México	Gobierno de la Entidad	Partida genérica	2023	FEDERALES (APORTACIONES, SUBSIDIOS Y CONVENIOS)	Medio Ambiente y Recursos Naturales	16	Programa de Devolución de Derechos	U001		Sistema de Aguas de la Ciudad de México			1 - Gasto corriente	311 - Energía eléctrica	-
350	Ciudad de México	Gobierno de la Entidad	Programa presupuestario	2023	FEDERALES (APORTACIONES, SUBSIDIOS Y CONVENIOS)	Medio Ambiente y Recursos Naturales	16	Saneamiento de Aguas Residuales	U008	Sin Especificar	Sin Especificar	-	-		Total del Programa Presupuestario	-
351	Ciudad de México	Gobierno de la Entidad	Partida genérica	2023	FEDERALES (APORTACIONES, SUBSIDIOS Y CONVENIOS)	Medio Ambiente y Recursos Naturales	16	Saneamiento de Aguas Residuales	U008		Sistema de Aguas de la Ciudad de México			2 - Gasto de Inversión	614 - División de terrenos y construcción de obras de urbanización	-
352	Ciudad de México	Gobierno de la Entidad	Partida genérica	2023	FEDERALES (APORTACIONES, SUBSIDIOS Y CONVENIOS)	Medio Ambiente y Recursos Naturales	16	Saneamiento de Aguas Residuales	U008		Sistema de Aguas de la Ciudad de México			1 - Gasto corriente	311 - Energía eléctrica	-
353	Ciudad de México	Gobierno de la Entidad	Programa presupuestario	2023	FEDERALES (APORTACIONES, SUBSIDIOS Y CONVENIOS)	Medio Ambiente y Recursos Naturales	16	Programa para la Protección y Restauración de Ecosistemas y Especies Prioritarias	U040	Sin Especificar	Sin Especificar	-	-		Total del Programa Presupuestario	-
354	Ciudad de México	Gobierno de la Entidad	Partida genérica	2023	FEDERALES (APORTACIONES, SUBSIDIOS Y CONVENIOS)	Medio Ambiente y Recursos Naturales	16	Programa para la Protección y Restauración de Ecosistemas y Especies Prioritarias	U040		Secretaría del Medio Ambiente			1 - Gasto corriente	359 - Servicios de jardinería y fumigación	-
355	Ciudad de México	Gobierno de la Entidad	Programa presupuestario	2023	FEDERALES (APORTACIONES, SUBSIDIOS Y CONVENIOS)	Provisiones Salariales y Económicas	23	Fideicomiso para la Infraestructura de los Estados	R141	Sin Especificar	Sin Especificar	2,246,757.00	792,401.59		Total del Programa Presupuestario	-
356	Ciudad de México	Gobierno de la Entidad	Partida genérica	2023	FEDERALES (APORTACIONES, SUBSIDIOS Y CONVENIOS)	Provisiones Salariales y Económicas	23	Fideicomiso para la Infraestructura de los Estados	R141		Sistema de Transporte Colectivo			2 - Gasto de Inversión	626 - Otras construcciones de ingeniería civil u obra pesada	-
357	Ciudad de México	Gobierno de la Entidad	Programa presupuestario	2023	FEDERALES (APORTACIONES, SUBSIDIOS Y CONVENIOS)	Provisiones Salariales y Económicas	23	Provisión para la Armonización Contable	U116	Sin Especificar	Sin Especificar	-	-		Total del Programa Presupuestario	-
358	Ciudad de México	Gobierno de la Entidad	Partida genérica	2023	FEDERALES (APORTACIONES, SUBSIDIOS Y CONVENIOS)	Provisiones Salariales y Económicas	23	Provisión para la Armonización Contable	U116		Secretaría de Administración y Finanzas			1 - Gasto corriente	327 - Arrendamiento de activos intangibles	-



No.	Modificado	Recaudado (Ministrado)	Comprometido	Devengado	Ejercido	Pagado	Contratos	Proyectos	Pagado SHCP	Pagado EF	ESTATUS	Observaciones (Captura)
349	140,508,938.00	-	-	-	-	-	Sin Contratos	Sin Proyectos	N/A	N/A	Validado	
350	931,060,000.00	487,630,269.82	487,630,269.82	-	-	-			N/A	N/A		
351	673,500,000.00	487,630,269.82	487,630,269.82	-	-	-	Sin Contratos	Sin Proyectos	N/A	N/A	Validado	
352	257,560,000.00	-	-	-	-	-	Sin Contratos	Sin Proyectos	N/A	N/A	Validado	
353	2,004,210.00	-	-	-	-	-			N/A	N/A		
354	2,004,210.00	-	-	-	-	-	Sin Contratos	Sin Proyectos	N/A	N/A	Validado	
355	44,157,565.50	44,157,539.76	44,157,565.50	44,157,539.76	44,157,539.76	44,157,539.76			N/A	N/A		[{"Dependencia Ejecutora": "Sistema de Transporte Colectivo", "Observación": "se solicitó el reintegro mediante el oficio SGAF/DF/0178/23"}]
356	44,157,565.50	44,157,539.76	44,157,565.50	44,157,539.76	44,157,539.76	44,157,539.76	Sin Contratos	Sin Proyectos	N/A	N/A	Validado	
357	883,780.00	883,780.00	728,100.00	728,100.00	-	-			883,780.00	N/A		
358	252,000.00	252,000.00	252,000.00	252,000.00	-	-	Sin Contratos	Sin Proyectos	N/A	N/A	Validado	



No.	Entidad	Municipio	Tipo de Registro	Ciclo de Recurso	Tipo de Recurso	Descripción Ramo	Clave Ramo	Descripción Programa	Clave Programa	Programa Fondo Convenio - Especifico	Dependencia Ejecutora	Rendimiento Financiero	Reintegro	Tipo de Gasto	Partida	Aprobado
359	Ciudad de México	Gobierno de la Entidad	Partida genérica	2023	FEDERALES (APORTACIONES, SUBSIDIOS Y CONVENIOS)	Provisiones Salariales y Económicas	23	Provisión para la Armonización Contable	U116		Secretaría de Administración y Finanzas			1 - Gasto corriente	334 - Servicios de capacitación	-
360	Ciudad de México	Gobierno de la Entidad	Programa presupuestario	2023	FEDERALES (APORTACIONES, SUBSIDIOS Y CONVENIOS)	Salud	12	Atención a la Salud	E023	Sin Especificar	Sin Especificar	-	78,908,104.02		Total del Programa Presupuestario	-
361	Ciudad de México	Gobierno de la Entidad	Partida genérica	2023	FEDERALES (APORTACIONES, SUBSIDIOS Y CONVENIOS)	Salud	12	Atención a la Salud	E023	Atención a la Salud (Mantenimiento de Unidades Médicas)	Secretaría de Salud			2 - Gasto de Inversión	612 - Edificación no habitacional	-
362	Ciudad de México	Gobierno de la Entidad	Partida genérica	2023	FEDERALES (APORTACIONES, SUBSIDIOS Y CONVENIOS)	Salud	12	Atención a la Salud	E023	Atención a la Salud (Fortalecimiento de la plantilla laboral)	Secretaría de Salud			1 - Gasto corriente	831 - Aportaciones de la Federación a las entidades federativas	-
363	Ciudad de México	Gobierno de la Entidad	Partida genérica	2023	FEDERALES (APORTACIONES, SUBSIDIOS Y CONVENIOS)	Salud	12	Atención a la Salud	E023	Atención a la Salud (Fortalecimiento de la plantilla laboral)	Secretaría de Salud			1 - Gasto corriente	398 - Impuesto sobre nóminas y otros que se deriven de una relación laboral	-
364	Ciudad de México	Gobierno de la Entidad	Partida genérica	2023	FEDERALES (APORTACIONES, SUBSIDIOS Y CONVENIOS)	Salud	12	Atención a la Salud	E023	Atención a la Salud (Fortalecimiento de la plantilla laboral)	Secretaría de Salud			1 - Gasto corriente	159 - Otras prestaciones sociales y económicas	-
365	Ciudad de México	Gobierno de la Entidad	Partida genérica	2023	FEDERALES (APORTACIONES, SUBSIDIOS Y CONVENIOS)	Salud	12	Atención a la Salud	E023	Atención a la Salud (Fortalecimiento de la plantilla laboral)	Secretaría de Salud			1 - Gasto corriente	154 - Prestaciones contractuales	-
366	Ciudad de México	Gobierno de la Entidad	Partida genérica	2023	FEDERALES (APORTACIONES, SUBSIDIOS Y CONVENIOS)	Salud	12	Atención a la Salud	E023	Atención a la Salud (Fortalecimiento de la plantilla laboral)	Secretaría de Salud			1 - Gasto corriente	151 - Cuotas para el fondo de ahorro y fondo de trabajo	-
367	Ciudad de México	Gobierno de la Entidad	Partida genérica	2023	FEDERALES (APORTACIONES, SUBSIDIOS Y CONVENIOS)	Salud	12	Atención a la Salud	E023	Atención a la Salud (Fortalecimiento de la plantilla laboral)	Secretaría de Salud			1 - Gasto corriente	144 - Aportaciones para seguros	-
368	Ciudad de México	Gobierno de la Entidad	Partida genérica	2023	FEDERALES (APORTACIONES, SUBSIDIOS Y CONVENIOS)	Salud	12	Atención a la Salud	E023	Atención a la Salud (Fortalecimiento de la plantilla laboral)	Secretaría de Salud			1 - Gasto corriente	143 - Aportaciones al sistema para el retiro	-
369	Ciudad de México	Gobierno de la Entidad	Partida genérica	2023	FEDERALES (APORTACIONES, SUBSIDIOS Y CONVENIOS)	Salud	12	Atención a la Salud	E023	Atención a la Salud (Fortalecimiento de la plantilla laboral)	Secretaría de Salud			1 - Gasto corriente	142 - Aportaciones a fondos de vivienda	-



No.	Modificado	Recaudado (Ministrado)	Comprometido	Devengado	Ejercido	Pagado	Contratos	Proyectos	Pagado SHCP	Pagado EF	ESTATUS	Observaciones (Captura)
359	631,780.00	631,780.00	476,100.00	476,100.00	-	-	Sin Contratos	Sin Proyectos	N/A	N/A	Validado	
360	1,509,257,441.52	1,509,257,441.52	351,771,530.87	351,771,530.87	351,771,530.87	324,720,658.21			N/A	N/A		["Dependencia Ejecutora":"Secretaría de Salud", "Observación":"TERCER TRIMESTRE"]
361	55,623,000.00	55,623,000.00	-	-	-	-	Sin Contratos	Sin Proyectos	N/A	N/A	Validado	Tercer trimestre
362	0.09	0.09	-	-	-	-	Sin Contratos	Sin Proyectos	N/A	N/A	Validado	TERCER TRIMESTRE
363	12,854,796.11	12,854,796.11	-	-	-	-	Sin Contratos	Sin Proyectos	N/A	N/A	Validado	TERCER TRIMESTRE
364	59,995,346.31	59,995,346.31	48,404,659.65	48,404,659.65	48,404,659.65	48,404,659.65	Sin Contratos	Sin Proyectos	N/A	N/A	Validado	TERCER TRIMESTRE
365	237,617,836.62	237,617,836.62	69,457,028.82	69,457,028.82	69,457,028.82	54,745,518.84	Sin Contratos	Sin Proyectos	N/A	N/A	Validado	TERCER TRIMESTRE
366	9,123,513.58	9,123,513.58	-	-	-	-	Sin Contratos	Sin Proyectos	N/A	N/A	Validado	TERCER TRIMESTRE
367	12,028,432.52	12,028,432.52	4,159,656.92	4,159,656.92	4,159,656.92	4,077,951.14	Sin Contratos	Sin Proyectos	N/A	N/A	Validado	TERCER TRIMESTRE
368	9,663,711.65	9,663,711.65	3,686,157.47	3,686,157.47	3,686,157.47	3,686,157.47	Sin Contratos	Sin Proyectos	N/A	N/A	Validado	TERCER TRIMESTRE
369	9,336,919.42	9,336,919.42	3,561,504.23	3,561,504.23	3,561,504.23	3,561,504.23	Sin Contratos	Sin Proyectos	N/A	N/A	Validado	TERCER TRIMESTRE



No.	Entidad	Municipio	Tipo de Registro	Ciclo de Recurso	Tipo de Recurso	Descripción Ramo	Clave Ramo	Descripción Programa	Clave Programa	Programa Fondo Convenio - Especifico	Dependencia Ejecutora	Rendimiento Financiero	Reintegro	Tipo de Gasto	Partida	Aprobado
370	Ciudad de México	Gobierno de la Entidad	Partida genérica	2023	FEDERALES (APORTACIONES, SUBSIDIOS Y CONVENIOS)	Salud	12	Atención a la Salud	E023	Atención a la Salud (Fortalecimiento de la plantilla laboral)	Secretaría de Salud			1 - Gasto corriente	141 - Aportaciones de seguridad social	-
371	Ciudad de México	Gobierno de la Entidad	Partida genérica	2023	FEDERALES (APORTACIONES, SUBSIDIOS Y CONVENIOS)	Salud	12	Atención a la Salud	E023	Atención a la Salud (Fortalecimiento de la plantilla laboral)	Secretaría de Salud			1 - Gasto corriente	134 - Compensaciones	-
372	Ciudad de México	Gobierno de la Entidad	Partida genérica	2023	FEDERALES (APORTACIONES, SUBSIDIOS Y CONVENIOS)	Salud	12	Atención a la Salud	E023	Atención a la Salud (Fortalecimiento de la plantilla laboral)	Secretaría de Salud			1 - Gasto corriente	132 - Primas de vacaciones, dominical y gratificación de fin de año	-
373	Ciudad de México	Gobierno de la Entidad	Partida genérica	2023	FEDERALES (APORTACIONES, SUBSIDIOS Y CONVENIOS)	Salud	12	Atención a la Salud	E023	Atención a la Salud (Fortalecimiento de la plantilla laboral)	Secretaría de Salud			1 - Gasto corriente	113 - Sueldos base al personal permanente	-
374	Ciudad de México	Gobierno de la Entidad	Partida genérica	2023	FEDERALES (APORTACIONES, SUBSIDIOS Y CONVENIOS)	Salud	12	Atención a la Salud	E023	Programa de Apoyo para Fortalecer la Calidad en los Servicios de Salud	Servicios de Salud Pública de la Ciudad de México			1 - Gasto corriente	122 - Sueldos base al personal eventual	-
375	Ciudad de México	Gobierno de la Entidad	Partida genérica	2023	FEDERALES (APORTACIONES, SUBSIDIOS Y CONVENIOS)	Salud	12	Atención a la Salud	E023	Programa de Apoyo para Fortalecer la Calidad en los Servicios de Salud	Servicios de Salud Pública de la Ciudad de México			1 - Gasto corriente	351 - Conservación y mantenimiento menor de inmuebles	-
376	Ciudad de México	Gobierno de la Entidad	Partida genérica	2023	FEDERALES (APORTACIONES, SUBSIDIOS Y CONVENIOS)	Salud	12	Atención a la Salud	E023	Programa de Apoyo para Fortalecer la Calidad en los Servicios de Salud	Servicios de Salud Pública de la Ciudad de México			1 - Gasto corriente	159 - Otras prestaciones sociales y económicas	-
377	Ciudad de México	Gobierno de la Entidad	Partida genérica	2023	FEDERALES (APORTACIONES, SUBSIDIOS Y CONVENIOS)	Salud	12	Atención a la Salud	E023	Programa de Apoyo para Fortalecer la Calidad en los Servicios de Salud	Servicios de Salud Pública de la Ciudad de México			1 - Gasto corriente	154 - Prestaciones contractuales	-
378	Ciudad de México	Gobierno de la Entidad	Partida genérica	2023	FEDERALES (APORTACIONES, SUBSIDIOS Y CONVENIOS)	Salud	12	Atención a la Salud	E023	Programa de Apoyo para Fortalecer la Calidad en los Servicios de Salud	Servicios de Salud Pública de la Ciudad de México			1 - Gasto corriente	151 - Cuotas para el fondo de ahorro y fondo de trabajo	-
379	Ciudad de México	Gobierno de la Entidad	Partida genérica	2023	FEDERALES (APORTACIONES, SUBSIDIOS Y CONVENIOS)	Salud	12	Atención a la Salud	E023	Programa de Apoyo para Fortalecer la Calidad en los Servicios de Salud	Servicios de Salud Pública de la Ciudad de México			1 - Gasto corriente	144 - Aportaciones para seguros	-
380	Ciudad de México	Gobierno de la Entidad	Partida genérica	2023	FEDERALES (APORTACIONES, SUBSIDIOS Y CONVENIOS)	Salud	12	Atención a la Salud	E023	Programa de Apoyo para Fortalecer la Calidad en los Servicios de Salud	Servicios de Salud Pública de la Ciudad de México			1 - Gasto corriente	143 - Aportaciones al sistema para el retiro	-



No.	Modificado	Recaudado (Ministrado)	Comprometido	Devengado	Ejercido	Pagado	Contratos	Proyectos	Pagado SHCP	Pagado EF	ESTATUS	Observaciones (Captura)
370	18,617,817.34	18,617,817.34	8,588,897.05	8,588,897.05	8,588,897.05	8,588,897.05	Sin Contratos	Sin Proyectos	N/A	N/A	Validado	TERCER TRIMESTRE
371	2,558,060.11	2,558,060.11	-	-	-	-	Sin Contratos	Sin Proyectos	N/A	N/A	Validado	TERCER TRIMESTRE
372	25,580,601.17	25,580,601.17	-	-	-	-	Sin Contratos	Sin Proyectos	N/A	N/A	Validado	TERCER TRIMESTRE
373	248,084,150.50	248,084,150.50	98,359,196.42	98,359,196.42	98,359,196.42	86,101,539.52	Sin Contratos	Sin Proyectos	N/A	N/A	Validado	TERCER TRIMESTRE
374	94,066,344.00	94,066,344.00	49,729,360.00	49,729,360.00	49,729,360.00	49,729,360.00	Sin Contratos	Sin Proyectos	N/A	N/A	Validado	ES DE SEÑALAR QUE SE HACE REINTEGRO POR UN MONTO DE \$78,908,104.02
375	521,972,496.10	521,972,496.10	-	-	-	-	Sin Contratos	Sin Proyectos	N/A	N/A	Validado	
376	6,032,034.80	6,032,034.80	-	-	-	-	Sin Contratos	Sin Proyectos	N/A	N/A	Validado	
377	125,608,428.00	125,608,428.00	57,662,700.00	57,662,700.00	57,662,700.00	57,662,700.00	Sin Contratos	Sin Proyectos	N/A	N/A	Validado	
378	6,815,334.96	6,815,334.96	-	-	-	-	Sin Contratos	Sin Proyectos	N/A	N/A	Validado	
379	1,557,564.24	1,557,564.24	28,320.00	28,320.00	28,320.00	28,320.00	Sin Contratos	Sin Proyectos	N/A	N/A	Validado	
380	4,867,620.00	4,867,620.00	1,934,951.70	1,934,951.70	1,934,951.70	1,934,951.70	Sin Contratos	Sin Proyectos	N/A	N/A	Validado	



No.	Entidad	Municipio	Tipo de Registro	Ciclo de Recurso	Tipo de Recurso	Descripción Ramo	Clave Ramo	Descripción Programa	Clave Programa	Programa Fondo Convenio - Específico	Dependencia Ejecutora	Rendimiento Financiero	Reintegro	Tipo de Gasto	Partida	Aprobado
381	Ciudad de México	Gobierno de la Entidad	Partida genérica	2023	FEDERALES (APORTACIONES, SUBSIDIOS Y CONVENIOS)	Salud	12	Atención a la Salud	E023	Programa de Apoyo para Fortalecer la Calidad en los Servicios de Salud	Servicios de Salud Pública de la Ciudad de México			1 - Gasto corriente	142 - Aportaciones a fondos de vivienda	-
382	Ciudad de México	Gobierno de la Entidad	Partida genérica	2023	FEDERALES (APORTACIONES, SUBSIDIOS Y CONVENIOS)	Salud	12	Atención a la Salud	E023	Programa de Apoyo para Fortalecer la Calidad en los Servicios de Salud	Servicios de Salud Pública de la Ciudad de México			1 - Gasto corriente	141 - Aportaciones de seguridad social	-
383	Ciudad de México	Gobierno de la Entidad	Partida genérica	2023	FEDERALES (APORTACIONES, SUBSIDIOS Y CONVENIOS)	Salud	12	Atención a la Salud	E023	Programa de Apoyo para Fortalecer la Calidad en los Servicios de Salud	Servicios de Salud Pública de la Ciudad de México			1 - Gasto corriente	132 - Primas de vacaciones, dominical y gratificación de fin de año	-
384	Ciudad de México	Gobierno de la Entidad	Programa presupuestario	2023	FEDERALES (APORTACIONES, SUBSIDIOS Y CONVENIOS)	Salud	12	Prevención y atención contra las adicciones	E025	Sin Especificar	Sin Especificar	-	-		Total del Programa Presupuestario	-
385	Ciudad de México	Gobierno de la Entidad	Partida genérica	2023	FEDERALES (APORTACIONES, SUBSIDIOS Y CONVENIOS)	Salud	12	Prevención y atención contra las adicciones	E025	PREVENCIÓN Y ATENCIÓN CONTRA LAS ADICCIONES	Servicios de Salud Pública de la Ciudad de México			1 - Gasto corriente	211 - Materiales, útiles y equipos menores de oficina	-
386	Ciudad de México	Gobierno de la Entidad	Partida genérica	2023	FEDERALES (APORTACIONES, SUBSIDIOS Y CONVENIOS)	Salud	12	Prevención y atención contra las adicciones	E025	PREVENCIÓN Y ATENCIÓN CONTRA LAS ADICCIONES	Servicios de Salud Pública de la Ciudad de México			2 - Gasto de Inversión	515 - Equipo de cómputo y de tecnologías de la información	-
387	Ciudad de México	Gobierno de la Entidad	Partida genérica	2023	FEDERALES (APORTACIONES, SUBSIDIOS Y CONVENIOS)	Salud	12	Prevención y atención contra las adicciones	E025	PREVENCIÓN Y ATENCIÓN CONTRA LAS ADICCIONES	Servicios de Salud Pública de la Ciudad de México			1 - Gasto corriente	445 - Ayudas sociales a instituciones sin fines de lucro	-
388	Ciudad de México	Gobierno de la Entidad	Partida genérica	2023	FEDERALES (APORTACIONES, SUBSIDIOS Y CONVENIOS)	Salud	12	Prevención y atención contra las adicciones	E025	PREVENCIÓN Y ATENCIÓN CONTRA LAS ADICCIONES	Servicios de Salud Pública de la Ciudad de México			1 - Gasto corriente	383 - Congresos y convenciones	-
389	Ciudad de México	Gobierno de la Entidad	Partida genérica	2023	FEDERALES (APORTACIONES, SUBSIDIOS Y CONVENIOS)	Salud	12	Prevención y atención contra las adicciones	E025	PREVENCIÓN Y ATENCIÓN CONTRA LAS ADICCIONES	Servicios de Salud Pública de la Ciudad de México			1 - Gasto corriente	375 - Viáticos en el país	-
390	Ciudad de México	Gobierno de la Entidad	Partida genérica	2023	FEDERALES (APORTACIONES, SUBSIDIOS Y CONVENIOS)	Salud	12	Prevención y atención contra las adicciones	E025	PREVENCIÓN Y ATENCIÓN CONTRA LAS ADICCIONES	Servicios de Salud Pública de la Ciudad de México			1 - Gasto corriente	372 - Pasajes terrestres	-
391	Ciudad de México	Gobierno de la Entidad	Partida genérica	2023	FEDERALES (APORTACIONES, SUBSIDIOS Y CONVENIOS)	Salud	12	Prevención y atención contra las adicciones	E025	PREVENCIÓN Y ATENCIÓN CONTRA LAS ADICCIONES	Servicios de Salud Pública de la Ciudad de México			1 - Gasto corriente	371 - Pasajes aéreos	-



No.	Modificado	Recaudado (Ministrado)	Comprometido	Devengado	Ejercido	Pagado	Contratos	Proyectos	Pagado SHCP	Pagado EF	ESTATUS	Observaciones (Captura)
381	4,705,218.00	4,705,218.00	1,869,517.18	1,869,517.18	1,869,517.18	1,869,517.18	Sin Contratos	Sin Proyectos	N/A	N/A	Validado	
382	9,377,862.00	9,377,862.00	4,329,581.43	4,329,581.43	4,329,581.43	4,329,581.43	Sin Contratos	Sin Proyectos	N/A	N/A	Validado	
383	33,170,354.00	33,170,354.00	-	-	-	-	Sin Contratos	Sin Proyectos	N/A	N/A	Validado	
384	6,625,434.00	6,625,434.00	-	-	-	-			6,625,434.00	N/A		
385	198,000.00	198,000.00	-	-	-	-	Sin Contratos	Sin Proyectos	N/A	N/A	Validado	
386	459,671.00	459,671.00	-	-	-	-	Sin Contratos	Sin Proyectos	N/A	N/A	Validado	
387	150,000.00	150,000.00	-	-	-	-	Sin Contratos	Sin Proyectos	N/A	N/A	Validado	
388	1,200,000.00	1,200,000.00	-	-	-	-	Sin Contratos	Sin Proyectos	N/A	N/A	Validado	
389	391,000.00	391,000.00	-	-	-	-	Sin Contratos	Sin Proyectos	N/A	N/A	Validado	
390	68,000.00	68,000.00	-	-	-	-	Sin Contratos	Sin Proyectos	N/A	N/A	Validado	
391	119,000.00	119,000.00	-	-	-	-	Sin Contratos	Sin Proyectos	N/A	N/A	Validado	



No.	Entidad	Municipio	Tipo de Registro	Ciclo de Recurso	Tipo de Recurso	Descripción Ramo	Clave Ramo	Descripción Programa	Clave Programa	Programa Fondo Convenio - Específico	Dependencia Ejecutora	Rendimiento Financiero	Reintegro	Tipo de Gasto	Partida	Aprobado
392	Ciudad de México	Gobierno de la Entidad	Partida genérica	2023	FEDERALES (APORTACIONES, SUBSIDIOS Y CONVENIOS)	Salud	12	Prevención y atención contra las adicciones	E025	PREVENCIÓN Y ATENCIÓN CONTRA LAS ADICCIONES	Servicios de Salud Pública de la Ciudad de México			1 - Gasto corriente	363 - Servicios de creatividad, preproducción y producción de publicidad, excepto Internet	-
393	Ciudad de México	Gobierno de la Entidad	Partida genérica	2023	FEDERALES (APORTACIONES, SUBSIDIOS Y CONVENIOS)	Salud	12	Prevención y atención contra las adicciones	E025	PREVENCIÓN Y ATENCIÓN CONTRA LAS ADICCIONES	Servicios de Salud Pública de la Ciudad de México			1 - Gasto corriente	352 - Instalación, reparación y mantenimiento de mobiliario y equipo de administración, educacional y recreativo	-
394	Ciudad de México	Gobierno de la Entidad	Partida genérica	2023	FEDERALES (APORTACIONES, SUBSIDIOS Y CONVENIOS)	Salud	12	Prevención y atención contra las adicciones	E025	PREVENCIÓN Y ATENCIÓN CONTRA LAS ADICCIONES	Servicios de Salud Pública de la Ciudad de México			1 - Gasto corriente	351 - Conservación y mantenimiento menor de inmuebles	-
395	Ciudad de México	Gobierno de la Entidad	Partida genérica	2023	FEDERALES (APORTACIONES, SUBSIDIOS Y CONVENIOS)	Salud	12	Prevención y atención contra las adicciones	E025	PREVENCIÓN Y ATENCIÓN CONTRA LAS ADICCIONES	Servicios de Salud Pública de la Ciudad de México			1 - Gasto corriente	336 - Servicios de apoyo administrativo, traducción, fotocopiado e impresión	-
396	Ciudad de México	Gobierno de la Entidad	Partida genérica	2023	FEDERALES (APORTACIONES, SUBSIDIOS Y CONVENIOS)	Salud	12	Prevención y atención contra las adicciones	E025	PREVENCIÓN Y ATENCIÓN CONTRA LAS ADICCIONES	Servicios de Salud Pública de la Ciudad de México			1 - Gasto corriente	334 - Servicios de capacitación	-
397	Ciudad de México	Gobierno de la Entidad	Partida genérica	2023	FEDERALES (APORTACIONES, SUBSIDIOS Y CONVENIOS)	Salud	12	Prevención y atención contra las adicciones	E025	PREVENCIÓN Y ATENCIÓN CONTRA LAS ADICCIONES	Servicios de Salud Pública de la Ciudad de México			1 - Gasto corriente	271 - Vestuario y uniformes	-
398	Ciudad de México	Gobierno de la Entidad	Partida genérica	2023	FEDERALES (APORTACIONES, SUBSIDIOS Y CONVENIOS)	Salud	12	Prevención y atención contra las adicciones	E025	PREVENCIÓN Y ATENCIÓN CONTRA LAS ADICCIONES	Servicios de Salud Pública de la Ciudad de México			1 - Gasto corriente	216 - Material de limpieza	-
399	Ciudad de México	Gobierno de la Entidad	Partida genérica	2023	FEDERALES (APORTACIONES, SUBSIDIOS Y CONVENIOS)	Salud	12	Prevención y atención contra las adicciones	E025	PREVENCIÓN Y ATENCIÓN CONTRA LAS ADICCIONES	Servicios de Salud Pública de la Ciudad de México			1 - Gasto corriente	215 - Material impreso e información digital	-
400	Ciudad de México	Gobierno de la Entidad	Programa presupuestario	2023	FEDERALES (APORTACIONES, SUBSIDIOS Y CONVENIOS)	Salud	12	Servicios de asistencia social integral	E040	Sin Especificar	Sin Especificar	-	-		Total del Programa Presupuestario	-
401	Ciudad de México	Gobierno de la Entidad	Partida genérica	2023	FEDERALES (APORTACIONES, SUBSIDIOS Y CONVENIOS)	Salud	12	Servicios de asistencia social integral	E040	Servicios de asistencia social integral	Sistema para el Desarrollo Integral de la Familia			1 - Gasto corriente	211 - Materiales, útiles y equipos menores de oficina	-



No.	Modificado	Recaudado (Ministrado)	Comprometido	Devengado	Ejercido	Pagado	Contratos	Proyectos	Pagado SHCP	Pagado EF	ESTATUS	Observaciones (Captura)
392	994,600.00	994,600.00	-	-	-	-	Sin Contratos	Sin Proyectos	N/A	N/A	Validado	
393	188,700.00	188,700.00	-	-	-	-	Sin Contratos	Sin Proyectos	N/A	N/A	Validado	
394	-	-	-	-	-	-	Sin Contratos	Sin Proyectos	N/A	N/A	Validado	
395	800,000.00	800,000.00	-	-	-	-	Sin Contratos	Sin Proyectos	N/A	N/A	Validado	
396	800,000.00	800,000.00	-	-	-	-	Sin Contratos	Sin Proyectos	N/A	N/A	Validado	
397	113,200.00	113,200.00	-	-	-	-	Sin Contratos	Sin Proyectos	N/A	N/A	Validado	
398	147,443.64	147,443.64	-	-	-	-	Sin Contratos	Sin Proyectos	N/A	N/A	Validado	
399	995,819.36	995,819.36	-	-	-	-	Sin Contratos	Sin Proyectos	N/A	N/A	Validado	
400	24,000,000.00	24,000,000.00	11,041,484.00	7,110,540.00	7,110,540.00	7,110,540.00			24,000,000.00	N/A		
401	664,000.00	664,000.00	-	-	-	-	Sin Contratos	Sin Proyectos	N/A	N/A	Validado	



No.	Entidad	Municipio	Tipo de Registro	Ciclo de Recurso	Tipo de Recurso	Descripción Ramo	Clave Ramo	Descripción Programa	Clave Programa	Programa Fondo Convenio - Especifico	Dependencia Ejecutora	Rendimiento Financiero	Reintegro	Tipo de Gasto	Partida	Aprobado
402	Ciudad de México	Gobierno de la Entidad	Partida genérica	2023	FEDERALES (APORTACIONES, SUBSIDIOS Y CONVENIOS)	Salud	12	Servicios de asistencia social integral	E040	Servicios de asistencia social integral	Sistema para el Desarrollo Integral de la Familia			2 - Gasto de Inversión	529 - Otro mobiliario y equipo educacional y recreativo	-
403	Ciudad de México	Gobierno de la Entidad	Partida genérica	2023	FEDERALES (APORTACIONES, SUBSIDIOS Y CONVENIOS)	Salud	12	Servicios de asistencia social integral	E040	Servicios de asistencia social integral	Sistema para el Desarrollo Integral de la Familia			2 - Gasto de Inversión	532 - Instrumental médico y de laboratorio	-
404	Ciudad de México	Gobierno de la Entidad	Partida genérica	2023	FEDERALES (APORTACIONES, SUBSIDIOS Y CONVENIOS)	Salud	12	Servicios de asistencia social integral	E040	Servicios de asistencia social integral	Sistema para el Desarrollo Integral de la Familia			2 - Gasto de Inversión	566 - Equipos de generación eléctrica, aparatos y accesorios eléctricos	-
405	Ciudad de México	Gobierno de la Entidad	Partida genérica	2023	FEDERALES (APORTACIONES, SUBSIDIOS Y CONVENIOS)	Salud	12	Servicios de asistencia social integral	E040	Servicios de asistencia social integral	Sistema para el Desarrollo Integral de la Familia			2 - Gasto de Inversión	569 - Otros equipos	-
406	Ciudad de México	Gobierno de la Entidad	Partida genérica	2023	FEDERALES (APORTACIONES, SUBSIDIOS Y CONVENIOS)	Salud	12	Servicios de asistencia social integral	E040	Servicios de asistencia social integral	Sistema para el Desarrollo Integral de la Familia			2 - Gasto de Inversión	512 - Muebles, excepto de oficina y estantería	-
407	Ciudad de México	Gobierno de la Entidad	Partida genérica	2023	FEDERALES (APORTACIONES, SUBSIDIOS Y CONVENIOS)	Salud	12	Servicios de asistencia social integral	E040	Servicios de asistencia social integral	Sistema para el Desarrollo Integral de la Familia			2 - Gasto de Inversión	531 - Equipo médico y de laboratorio	-
408	Ciudad de México	Gobierno de la Entidad	Partida genérica	2023	FEDERALES (APORTACIONES, SUBSIDIOS Y CONVENIOS)	Salud	12	Servicios de asistencia social integral	E040	Servicios de asistencia social integral	Sistema para el Desarrollo Integral de la Familia			2 - Gasto de Inversión	562 - Maquinaria y equipo industrial	-
409	Ciudad de México	Gobierno de la Entidad	Partida genérica	2023	FEDERALES (APORTACIONES, SUBSIDIOS Y CONVENIOS)	Salud	12	Servicios de asistencia social integral	E040	Servicios de asistencia social integral	Sistema para el Desarrollo Integral de la Familia			2 - Gasto de Inversión	567 - Herramientas y máquinas-herramienta	-
410	Ciudad de México	Gobierno de la Entidad	Partida genérica	2023	FEDERALES (APORTACIONES, SUBSIDIOS Y CONVENIOS)	Salud	12	Servicios de asistencia social integral	E040	Servicios de asistencia social integral	Sistema para el Desarrollo Integral de la Familia			2 - Gasto de Inversión	511 - Muebles de oficina y estantería	-
411	Ciudad de México	Gobierno de la Entidad	Partida genérica	2023	FEDERALES (APORTACIONES, SUBSIDIOS Y CONVENIOS)	Salud	12	Servicios de asistencia social integral	E040	Servicios de asistencia social integral	Sistema para el Desarrollo Integral de la Familia			2 - Gasto de Inversión	519 - Otros mobiliarios y equipos de administración	-
412	Ciudad de México	Gobierno de la Entidad	Partida genérica	2023	FEDERALES (APORTACIONES, SUBSIDIOS Y CONVENIOS)	Salud	12	Servicios de asistencia social integral	E040	Servicios de asistencia social integral	Sistema para el Desarrollo Integral de la Familia			1 - Gasto corriente	339 - Servicios profesionales, científicos y técnicos integrales	-



No.	Modificado	Recaudado (Ministrado)	Comprometido	Devengado	Ejercido	Pagado	Contratos	Proyectos	Pagado SHCP	Pagado EF	ESTATUS	Observaciones (Captura)
402	9,128.00	9,128.00	-	-	-	-	Sin Contratos	Sin Proyectos	N/A	N/A	Validado	
403	27,778.00	27,778.00	-	-	-	-	Sin Contratos	Sin Proyectos	N/A	N/A	Validado	
404	549.00	549.00	-	-	-	-	Sin Contratos	Sin Proyectos	N/A	N/A	Validado	
405	1,647.00	1,647.00	-	-	-	-	Sin Contratos	Sin Proyectos	N/A	N/A	Validado	
406	10,655.00	10,655.00	-	-	-	-	Sin Contratos	Sin Proyectos	N/A	N/A	Validado	
407	45,312.00	45,312.00	-	-	-	-	Sin Contratos	Sin Proyectos	N/A	N/A	Validado	
408	8,000.00	8,000.00	-	-	-	-	Sin Contratos	Sin Proyectos	N/A	N/A	Validado	
409	13,108.00	13,108.00	-	-	-	-	Sin Contratos	Sin Proyectos	N/A	N/A	Validado	
410	11,694.00	11,694.00	-	-	-	-	Sin Contratos	Sin Proyectos	N/A	N/A	Validado	
411	10,012.00	10,012.00	-	-	-	-	Sin Contratos	Sin Proyectos	N/A	N/A	Validado	
412	11,597,778.00	11,597,778.00	8,077,020.00	7,110,540.00	7,110,540.00	7,110,540.00	Sin Contratos	Sin Proyectos	N/A	N/A	Validado	



No.	Entidad	Municipio	Tipo de Registro	Ciclo de Recurso	Tipo de Recurso	Descripción Ramo	Clave Ramo	Descripción Programa	Clave Programa	Programa Fondo Convenio - Especifico	Dependencia Ejecutora	Rendimiento Financiero	Reintegro	Tipo de Gasto	Partida	Aprobado
413	Ciudad de México	Gobierno de la Entidad	Partida genérica	2023	FEDERALES (APORTACIONES, SUBSIDIOS Y CONVENIOS)	Salud	12	Servicios de asistencia social integral	E040	Servicios de asistencia social integral	Sistema para el Desarrollo Integral de la Familia			1 - Gasto corriente	317 - Servicios de acceso de Internet, redes y procesamiento de información	-
414	Ciudad de México	Gobierno de la Entidad	Partida genérica	2023	FEDERALES (APORTACIONES, SUBSIDIOS Y CONVENIOS)	Salud	12	Servicios de asistencia social integral	E040	Servicios de asistencia social integral	Sistema para el Desarrollo Integral de la Familia			1 - Gasto corriente	275 - Blancos y otros productos textiles, excepto prendas de vestir	-
415	Ciudad de México	Gobierno de la Entidad	Partida genérica	2023	FEDERALES (APORTACIONES, SUBSIDIOS Y CONVENIOS)	Salud	12	Servicios de asistencia social integral	E040	Servicios de asistencia social integral	Sistema para el Desarrollo Integral de la Familia			1 - Gasto corriente	292 - Refacciones y accesorios menores de edificios	-
416	Ciudad de México	Gobierno de la Entidad	Partida genérica	2023	FEDERALES (APORTACIONES, SUBSIDIOS Y CONVENIOS)	Salud	12	Servicios de asistencia social integral	E040	Servicios de asistencia social integral	Sistema para el Desarrollo Integral de la Familia			1 - Gasto corriente	291 - Herramientas menores	-
417	Ciudad de México	Gobierno de la Entidad	Partida genérica	2023	FEDERALES (APORTACIONES, SUBSIDIOS Y CONVENIOS)	Salud	12	Servicios de asistencia social integral	E040	Servicios de asistencia social integral	Sistema para el Desarrollo Integral de la Familia			1 - Gasto corriente	271 - Vestuario y uniformes	-
418	Ciudad de México	Gobierno de la Entidad	Partida genérica	2023	FEDERALES (APORTACIONES, SUBSIDIOS Y CONVENIOS)	Salud	12	Servicios de asistencia social integral	E040	Servicios de asistencia social integral	Sistema para el Desarrollo Integral de la Familia			1 - Gasto corriente	259 - Otros productos químicos	-
419	Ciudad de México	Gobierno de la Entidad	Partida genérica	2023	FEDERALES (APORTACIONES, SUBSIDIOS Y CONVENIOS)	Salud	12	Servicios de asistencia social integral	E040	Servicios de asistencia social integral	Sistema para el Desarrollo Integral de la Familia			1 - Gasto corriente	254 - Materiales, accesorios y suministros médicos	-
420	Ciudad de México	Gobierno de la Entidad	Partida genérica	2023	FEDERALES (APORTACIONES, SUBSIDIOS Y CONVENIOS)	Salud	12	Servicios de asistencia social integral	E040	Servicios de asistencia social integral	Sistema para el Desarrollo Integral de la Familia			1 - Gasto corriente	253 - Medicinas y productos farmacéuticos	-
421	Ciudad de México	Gobierno de la Entidad	Partida genérica	2023	FEDERALES (APORTACIONES, SUBSIDIOS Y CONVENIOS)	Salud	12	Servicios de asistencia social integral	E040	Servicios de asistencia social integral	Sistema para el Desarrollo Integral de la Familia			1 - Gasto corriente	249 - Otros materiales y artículos de construcción y reparación	-
422	Ciudad de México	Gobierno de la Entidad	Partida genérica	2023	FEDERALES (APORTACIONES, SUBSIDIOS Y CONVENIOS)	Salud	12	Servicios de asistencia social integral	E040	Servicios de asistencia social integral	Sistema para el Desarrollo Integral de la Familia			1 - Gasto corriente	246 - Material eléctrico y electrónico	-
423	Ciudad de México	Gobierno de la Entidad	Partida genérica	2023	FEDERALES (APORTACIONES, SUBSIDIOS Y CONVENIOS)	Salud	12	Servicios de asistencia social integral	E040	Servicios de asistencia social integral	Sistema para el Desarrollo Integral de la Familia			1 - Gasto corriente	244 - Madera y productos de madera	-



No.	Modificado	Recaudado (Ministrado)	Comprometido	Devengado	Ejercido	Pagado	Contratos	Proyectos	Pagado SHCP	Pagado EF	ESTATUS	Observaciones (Captura)
413	30,941.00	30,941.00	-	-	-	-	Sin Contratos	Sin Proyectos	N/A	N/A	Validado	
414	600,000.00	600,000.00	-	-	-	-	Sin Contratos	Sin Proyectos	N/A	N/A	Validado	
415	400,000.00	400,000.00	-	-	-	-	Sin Contratos	Sin Proyectos	N/A	N/A	Validado	
416	100,000.00	100,000.00	-	-	-	-	Sin Contratos	Sin Proyectos	N/A	N/A	Validado	
417	3,282,500.00	3,282,500.00	-	-	-	-	Sin Contratos	Sin Proyectos	N/A	N/A	Validado	
418	1,000.00	1,000.00	-	-	-	-	Sin Contratos	Sin Proyectos	N/A	N/A	Validado	
419	850,000.00	850,000.00	-	-	-	-	Sin Contratos	Sin Proyectos	N/A	N/A	Validado	
420	749,000.00	749,000.00	-	-	-	-	Sin Contratos	Sin Proyectos	N/A	N/A	Validado	
421	450,000.00	450,000.00	-	-	-	-	Sin Contratos	Sin Proyectos	N/A	N/A	Validado	
422	50,000.00	50,000.00	-	-	-	-	Sin Contratos	Sin Proyectos	N/A	N/A	Validado	
423	100,000.00	100,000.00	-	-	-	-	Sin Contratos	Sin Proyectos	N/A	N/A	Validado	



No.	Entidad	Municipio	Tipo de Registro	Ciclo de Recurso	Tipo de Recurso	Descripción Ramo	Clave Ramo	Descripción Programa	Clave Programa	Programa Fondo Convenio - Especifico	Dependencia Ejecutora	Rendimiento Financiero	Reintegro	Tipo de Gasto	Partida	Aprobado
424	Ciudad de México	Gobierno de la Entidad	Partida genérica	2023	FEDERALES (APORTACIONES, SUBSIDIOS Y CONVENIOS)	Salud	12	Servicios de asistencia social integral	E040	Servicios de asistencia social integral	Sistema para el Desarrollo Integral de la Familia			1 - Gasto corriente	243 - Cal, yeso y productos de yeso	-
425	Ciudad de México	Gobierno de la Entidad	Partida genérica	2023	FEDERALES (APORTACIONES, SUBSIDIOS Y CONVENIOS)	Salud	12	Servicios de asistencia social integral	E040	Servicios de asistencia social integral	Sistema para el Desarrollo Integral de la Familia			1 - Gasto corriente	241 - Productos minerales no metálicos	-
426	Ciudad de México	Gobierno de la Entidad	Partida genérica	2023	FEDERALES (APORTACIONES, SUBSIDIOS Y CONVENIOS)	Salud	12	Servicios de asistencia social integral	E040	Servicios de asistencia social integral	Sistema para el Desarrollo Integral de la Familia			1 - Gasto corriente	223 - Utensilios para el servicio de alimentación	-
427	Ciudad de México	Gobierno de la Entidad	Partida genérica	2023	FEDERALES (APORTACIONES, SUBSIDIOS Y CONVENIOS)	Salud	12	Servicios de asistencia social integral	E040	Servicios de asistencia social integral	Sistema para el Desarrollo Integral de la Familia			1 - Gasto corriente	221 - Productos alimenticios para personas	-
428	Ciudad de México	Gobierno de la Entidad	Partida genérica	2023	FEDERALES (APORTACIONES, SUBSIDIOS Y CONVENIOS)	Salud	12	Servicios de asistencia social integral	E040	Servicios de asistencia social integral	Sistema para el Desarrollo Integral de la Familia			1 - Gasto corriente	217 - Materiales y útiles de enseñanza	-
429	Ciudad de México	Gobierno de la Entidad	Partida genérica	2023	FEDERALES (APORTACIONES, SUBSIDIOS Y CONVENIOS)	Salud	12	Servicios de asistencia social integral	E040	Servicios de asistencia social integral	Sistema para el Desarrollo Integral de la Familia			1 - Gasto corriente	216 - Material de limpieza	-
430	Ciudad de México	Gobierno de la Entidad	Partida genérica	2023	FEDERALES (APORTACIONES, SUBSIDIOS Y CONVENIOS)	Salud	12	Servicios de asistencia social integral	E040	Servicios de asistencia social integral	Sistema para el Desarrollo Integral de la Familia			1 - Gasto corriente	215 - Material impreso e información digital	-
431	Ciudad de México	Gobierno de la Entidad	Programa presupuestario	2023	FEDERALES (APORTACIONES, SUBSIDIOS Y CONVENIOS)	Salud	12	Programa de Atención a Personas con Discapacidad	S039	Sin Especificar	Sin Especificar	-	-		Total del Programa Presupuestario	-
432	Ciudad de México	Gobierno de la Entidad	Partida genérica	2023	FEDERALES (APORTACIONES, SUBSIDIOS Y CONVENIOS)	Salud	12	Programa de Atención a Personas con Discapacidad	S039	Programa de Atención a Personas con Discapacidad	Sistema para el Desarrollo Integral de la Familia			1 - Gasto corriente	217 - Materiales y útiles de enseñanza	-
433	Ciudad de México	Gobierno de la Entidad	Partida genérica	2023	FEDERALES (APORTACIONES, SUBSIDIOS Y CONVENIOS)	Salud	12	Programa de Atención a Personas con Discapacidad	S039	Programa de Atención a Personas con Discapacidad	Sistema para el Desarrollo Integral de la Familia			2 - Gasto de Inversión	531 - Equipo médico y de laboratorio	-
434	Ciudad de México	Gobierno de la Entidad	Partida genérica	2023	FEDERALES (APORTACIONES, SUBSIDIOS Y CONVENIOS)	Salud	12	Programa de Atención a Personas con Discapacidad	S039	Programa de Atención a Personas con Discapacidad	Sistema para el Desarrollo Integral de la Familia			2 - Gasto de Inversión	566 - Equipos de generación eléctrica, aparatos y accesorios eléctricos	-



No.	Modificado	Recaudado (Ministrado)	Comprometido	Devengado	Ejercido	Pagado	Contratos	Proyectos	Pagado SHCP	Pagado EF	ESTATUS	Observaciones (Captura)
424	300,000.00	300,000.00	-	-	-	-	Sin Contratos	Sin Proyectos	N/A	N/A	Validado	
425	51,300.00	51,300.00	-	-	-	-	Sin Contratos	Sin Proyectos	N/A	N/A	Validado	
426	300,000.00	300,000.00	-	-	-	-	Sin Contratos	Sin Proyectos	N/A	N/A	Validado	
427	2,500,000.00	2,500,000.00	2,500,000.00	-	-	-	Sin Contratos	Sin Proyectos	N/A	N/A	Validado	
428	100,000.00	100,000.00	-	-	-	-	Sin Contratos	Sin Proyectos	N/A	N/A	Validado	
429	1,450,000.00	1,450,000.00	464,464.00	-	-	-	Sin Contratos	Sin Proyectos	N/A	N/A	Validado	
430	285,598.00	285,598.00	-	-	-	-	Sin Contratos	Sin Proyectos	N/A	N/A	Validado	
431	908,053.00	908,053.00	-	-	-	-			908,053.00	N/A		
432	220,829.53	220,829.53	-	-	-	-	Sin Contratos	Sin Proyectos	N/A	N/A	Validado	
433	266,947.34	266,947.34	-	-	-	-	Sin Contratos	Sin Proyectos	N/A	N/A	Validado	
434	137,688.00	137,688.00	-	-	-	-	Sin Contratos	Sin Proyectos	N/A	N/A	Validado	



No.	Entidad	Municipio	Tipo de Registro	Ciclo de Recurso	Tipo de Recurso	Descripción Ramo	Clave Ramo	Descripción Programa	Clave Programa	Programa Fondo Convenio - Especifico	Dependencia Ejecutora	Rendimiento Financiero	Reintegro	Tipo de Gasto	Partida	Aprobado
435	Ciudad de México	Gobierno de la Entidad	Partida genérica	2023	FEDERALES (APORTACIONES, SUBSIDIOS Y CONVENIOS)	Salud	12	Programa de Atención a Personas con Discapacidad	S039	Programa de Atención a Personas con Discapacidad	Sistema para el Desarrollo Integral de la Familia			2 - Gasto de Inversión	529 - Otro mobiliario y equipo educacional y recreativo	-
436	Ciudad de México	Gobierno de la Entidad	Partida genérica	2023	FEDERALES (APORTACIONES, SUBSIDIOS Y CONVENIOS)	Salud	12	Programa de Atención a Personas con Discapacidad	S039	Programa de Atención a Personas con Discapacidad	Sistema para el Desarrollo Integral de la Familia			2 - Gasto de Inversión	522 - Aparatos deportivos	-
437	Ciudad de México	Gobierno de la Entidad	Partida genérica	2023	FEDERALES (APORTACIONES, SUBSIDIOS Y CONVENIOS)	Salud	12	Programa de Atención a Personas con Discapacidad	S039	Programa de Atención a Personas con Discapacidad	Sistema para el Desarrollo Integral de la Familia			2 - Gasto de Inversión	511 - Muebles de oficina y estantería	-
438	Ciudad de México	Gobierno de la Entidad	Partida genérica	2023	FEDERALES (APORTACIONES, SUBSIDIOS Y CONVENIOS)	Salud	12	Programa de Atención a Personas con Discapacidad	S039	Programa de Atención a Personas con Discapacidad	Sistema para el Desarrollo Integral de la Familia			1 - Gasto corriente	275 - Blancos y otros productos textiles, excepto prendas de vestir	-
439	Ciudad de México	Gobierno de la Entidad	Partida genérica	2023	FEDERALES (APORTACIONES, SUBSIDIOS Y CONVENIOS)	Salud	12	Programa de Atención a Personas con Discapacidad	S039	Programa de Atención a Personas con Discapacidad	Sistema para el Desarrollo Integral de la Familia			1 - Gasto corriente	273 - Artículos deportivos	-
440	Ciudad de México	Gobierno de la Entidad	Programa presupuestario	2023	FEDERALES (APORTACIONES, SUBSIDIOS Y CONVENIOS)	Salud	12	Fortalecimiento a la atención médica	S200	Sin Especificar	Sin Especificar	-	-		Total del Programa Presupuestario	-
441	Ciudad de México	Gobierno de la Entidad	Partida genérica	2023	FEDERALES (APORTACIONES, SUBSIDIOS Y CONVENIOS)	Salud	12	Fortalecimiento a la atención médica	S200	Fortalecimiento a la atención médica	Servicios de Salud Pública de la Ciudad de México			1 - Gasto corriente	254 - Materiales, accesorios y suministros médicos	-
442	Ciudad de México	Gobierno de la Entidad	Partida genérica	2023	FEDERALES (APORTACIONES, SUBSIDIOS Y CONVENIOS)	Salud	12	Fortalecimiento a la atención médica	S200	Fortalecimiento a la atención médica	Servicios de Salud Pública de la Ciudad de México			1 - Gasto corriente	375 - Viáticos en el país	-
443	Ciudad de México	Gobierno de la Entidad	Partida genérica	2023	FEDERALES (APORTACIONES, SUBSIDIOS Y CONVENIOS)	Salud	12	Fortalecimiento a la atención médica	S200	Fortalecimiento a la atención médica	Servicios de Salud Pública de la Ciudad de México			1 - Gasto corriente	261 - Combustibles, lubricantes y aditivos	-
444	Ciudad de México	Gobierno de la Entidad	Partida genérica	2023	FEDERALES (APORTACIONES, SUBSIDIOS Y CONVENIOS)	Salud	12	Fortalecimiento a la atención médica	S200	Fortalecimiento a la atención médica	Servicios de Salud Pública de la Ciudad de México			1 - Gasto corriente	372 - Pasajes terrestres	-
445	Ciudad de México	Gobierno de la Entidad	Partida genérica	2023	FEDERALES (APORTACIONES, SUBSIDIOS Y CONVENIOS)	Salud	12	Fortalecimiento a la atención médica	S200	Fortalecimiento a la atención médica	Servicios de Salud Pública de la Ciudad de México			1 - Gasto corriente	371 - Pasajes aéreos	-



No.	Modificado	Recaudado (Ministrado)	Comprometido	Devengado	Ejercido	Pagado	Contratos	Proyectos	Pagado SHCP	Pagado EF	ESTATUS	Observaciones (Captura)
435	153,140.18	153,140.18	-	-	-	-	Sin Contratos	Sin Proyectos	N/A	N/A	Validado	
436	55,821.42	55,821.42	-	-	-	-	Sin Contratos	Sin Proyectos	N/A	N/A	Validado	
437	7,900.85	7,900.85	-	-	-	-	Sin Contratos	Sin Proyectos	N/A	N/A	Validado	
438	25,374.86	25,374.86	-	-	-	-	Sin Contratos	Sin Proyectos	N/A	N/A	Validado	
439	40,350.82	40,350.82	-	-	-	-	Sin Contratos	Sin Proyectos	N/A	N/A	Validado	
440	1,777,000.00	1,777,000.00	-	-	-	-			1,777,000.00	N/A		
441	100,000.00	100,000.00	-	-	-	-	Sin Contratos	Sin Proyectos	N/A	N/A	Validado	
442	95,000.00	95,000.00	-	-	-	-	Sin Contratos	Sin Proyectos	N/A	N/A	Validado	
443	430,000.00	430,000.00	-	-	-	-	Sin Contratos	Sin Proyectos	N/A	N/A	Validado	
444	45,000.00	45,000.00	-	-	-	-	Sin Contratos	Sin Proyectos	N/A	N/A	Validado	
445	90,000.00	90,000.00	-	-	-	-	Sin Contratos	Sin Proyectos	N/A	N/A	Validado	



No.	Entidad	Municipio	Tipo de Registro	Ciclo de Recurso	Tipo de Recurso	Descripción Ramo	Clave Ramo	Descripción Programa	Clave Programa	Programa Fondo Convenio - Especifico	Dependencia Ejecutora	Rendimiento Financiero	Reintegro	Tipo de Gasto	Partida	Aprobado
446	Ciudad de México	Gobierno de la Entidad	Partida genérica	2023	FEDERALES (APORTACIONES, SUBSIDIOS Y CONVENIOS)	Salud	12	Fortalecimiento a la atención médica	S200	Fortalecimiento a la atención médica	Servicios de Salud Pública de la Ciudad de México			1 - Gasto corriente	355 - Reparación y mantenimiento de equipo de transporte	-
447	Ciudad de México	Gobierno de la Entidad	Partida genérica	2023	FEDERALES (APORTACIONES, SUBSIDIOS Y CONVENIOS)	Salud	12	Fortalecimiento a la atención médica	S200	Fortalecimiento a la atención médica	Servicios de Salud Pública de la Ciudad de México			1 - Gasto corriente	336 - Servicios de apoyo administrativo, traducción, fotocopiado e impresión	-
448	Ciudad de México	Gobierno de la Entidad	Partida genérica	2023	FEDERALES (APORTACIONES, SUBSIDIOS Y CONVENIOS)	Salud	12	Fortalecimiento a la atención médica	S200	Fortalecimiento a la atención médica	Servicios de Salud Pública de la Ciudad de México			1 - Gasto corriente	296 - Refacciones y accesorios menores de equipo de transporte	-
449	Ciudad de México	Gobierno de la Entidad	Partida genérica	2023	FEDERALES (APORTACIONES, SUBSIDIOS Y CONVENIOS)	Salud	12	Fortalecimiento a la atención médica	S200	Fortalecimiento a la atención médica	Servicios de Salud Pública de la Ciudad de México			1 - Gasto corriente	295 - Refacciones y accesorios menores de equipo e instrumental médico y de laboratorio	-
450	Ciudad de México	Gobierno de la Entidad	Partida genérica	2023	FEDERALES (APORTACIONES, SUBSIDIOS Y CONVENIOS)	Salud	12	Fortalecimiento a la atención médica	S200	Fortalecimiento a la atención médica	Servicios de Salud Pública de la Ciudad de México			1 - Gasto corriente	255 - Materiales, accesorios y suministros de laboratorio	-
451	Ciudad de México	Gobierno de la Entidad	Programa presupuestario	2023	FEDERALES (APORTACIONES, SUBSIDIOS Y CONVENIOS)	Salud	12	Atención a la Salud y Medicamentos Gratuitos para la Población sin Seguridad Social Laboral	U013	Sin Especificar	Sin Especificar	-	-		Total del Programa Presupuestario	2,280,500,000.00
452	Ciudad de México	Gobierno de la Entidad	Partida genérica	2023	FEDERALES (APORTACIONES, SUBSIDIOS Y CONVENIOS)	Salud	12	Atención a la Salud y Medicamentos Gratuitos para la Población sin Seguridad Social Laboral	U013	Atención a la Salud y Medicamentos Gratuitos para la Población sin Seguridad Social Laboral	Secretaría de Salud			1 - Gasto corriente	113 - Sueldos base al personal permanente	264,978,523.00
453	Ciudad de México	Gobierno de la Entidad	Partida genérica	2023	FEDERALES (APORTACIONES, SUBSIDIOS Y CONVENIOS)	Salud	12	Atención a la Salud y Medicamentos Gratuitos para la Población sin Seguridad Social Laboral	U013	Atención a la Salud y Medicamentos Gratuitos para la Población sin Seguridad Social Laboral	Servicios de Salud Pública de la Ciudad de México			1 - Gasto corriente	358 - Servicios de limpieza y manejo de desechos	110,000,000.00
454	Ciudad de México	Gobierno de la Entidad	Partida genérica	2023	FEDERALES (APORTACIONES, SUBSIDIOS Y CONVENIOS)	Salud	12	Atención a la Salud y Medicamentos Gratuitos para la Población sin Seguridad Social Laboral	U013	Atención a la Salud y Medicamentos Gratuitos para la Población sin Seguridad Social Laboral	Servicios de Salud Pública de la Ciudad de México			1 - Gasto corriente	338 - Servicios de vigilancia	61,500,000.00



No.	Modificado	Recaudado (Ministrado)	Comprometido	Devengado	Ejercido	Pagado	Contratos	Proyectos	Pagado SHCP	Pagado EF	ESTATUS	Observaciones (Captura)
446	660,000.00	660,000.00	-	-	-	-	Sin Contratos	Sin Proyectos	N/A	N/A	Validado	
447	4,000.00	4,000.00	-	-	-	-	Sin Contratos	Sin Proyectos	N/A	N/A	Validado	
448	300,000.00	300,000.00	-	-	-	-	Sin Contratos	Sin Proyectos	N/A	N/A	Validado	
449	43,000.00	43,000.00	-	-	-	-	Sin Contratos	Sin Proyectos	N/A	N/A	Validado	
450	10,000.00	10,000.00	-	-	-	-	Sin Contratos	Sin Proyectos	N/A	N/A	Validado	
451	1,204,055,264.34	1,204,055,264.34	842,635,946.56	784,878,124.33	784,878,124.33	784,878,124.33			6,336,150,561.83	N/A		
452	223,543,513.82	223,543,513.82	163,543,513.82	163,543,513.82	163,543,513.82	163,543,513.82	Sin Contratos	Sin Proyectos	N/A	N/A	Validado	Tercer trimestre
453	60,867,721.00	60,867,721.00	-	-	-	-	Sin Contratos	Sin Proyectos	N/A	N/A	Validado	
454	33,859,673.04	33,859,673.04	-	-	-	-	Sin Contratos	Sin Proyectos	N/A	N/A	Validado	



No.	Entidad	Municipio	Tipo de Registro	Ciclo de Recurso	Tipo de Recurso	Descripción Ramo	Clave Ramo	Descripción Programa	Clave Programa	Programa Fondo Convenio - Especifico	Dependencia Ejecutora	Rendimiento Financiero	Reintegro	Tipo de Gasto	Partida	Aprobado
455	Ciudad de México	Gobierno de la Entidad	Partida genérica	2023	FEDERALES (APORTACIONES, SUBSIDIOS Y CONVENIOS)	Salud	12	Atención a la Salud y Medicamentos Gratuitos para la Población sin Seguridad Social Laboral	U013	Atención a la Salud y Medicamentos Gratuitos para la Población sin Seguridad Social Laboral	Servicios de Salud Pública de la Ciudad de México			1 - Gasto corriente	255 - Materiales, accesorios y suministros de laboratorio	2,000,000.00
456	Ciudad de México	Gobierno de la Entidad	Partida genérica	2023	FEDERALES (APORTACIONES, SUBSIDIOS Y CONVENIOS)	Salud	12	Atención a la Salud y Medicamentos Gratuitos para la Población sin Seguridad Social Laboral	U013	Atención a la Salud y Medicamentos Gratuitos para la Población sin Seguridad Social Laboral	Servicios de Salud Pública de la Ciudad de México			1 - Gasto corriente	254 - Materiales, accesorios y suministros médicos	10,000,000.00
457	Ciudad de México	Gobierno de la Entidad	Partida genérica	2023	FEDERALES (APORTACIONES, SUBSIDIOS Y CONVENIOS)	Salud	12	Atención a la Salud y Medicamentos Gratuitos para la Población sin Seguridad Social Laboral	U013	Atención a la Salud y Medicamentos Gratuitos para la Población sin Seguridad Social Laboral	Servicios de Salud Pública de la Ciudad de México			1 - Gasto corriente	253 - Medicinas y productos farmacéuticos	10,000,000.00
458	Ciudad de México	Gobierno de la Entidad	Partida genérica	2023	FEDERALES (APORTACIONES, SUBSIDIOS Y CONVENIOS)	Salud	12	Atención a la Salud y Medicamentos Gratuitos para la Población sin Seguridad Social Laboral	U013	Atención a la Salud y Medicamentos Gratuitos para la Población sin Seguridad Social Laboral	Servicios de Salud Pública de la Ciudad de México			1 - Gasto corriente	251 - Productos químicos básicos	47,000,000.00
459	Ciudad de México	Gobierno de la Entidad	Partida genérica	2023	FEDERALES (APORTACIONES, SUBSIDIOS Y CONVENIOS)	Salud	12	Atención a la Salud y Medicamentos Gratuitos para la Población sin Seguridad Social Laboral	U013	Atención a la Salud y Medicamentos Gratuitos para la Población sin Seguridad Social Laboral	Servicios de Salud Pública de la Ciudad de México			1 - Gasto corriente	161 - Previsiones de carácter laboral, económica y de seguridad social	196,910,000.00
460	Ciudad de México	Gobierno de la Entidad	Partida genérica	2023	FEDERALES (APORTACIONES, SUBSIDIOS Y CONVENIOS)	Salud	12	Atención a la Salud y Medicamentos Gratuitos para la Población sin Seguridad Social Laboral	U013	Atención a la Salud y Medicamentos Gratuitos para la Población sin Seguridad Social Laboral	Servicios de Salud Pública de la Ciudad de México			1 - Gasto corriente	159 - Otras prestaciones sociales y económicas	6,500,000.00
461	Ciudad de México	Gobierno de la Entidad	Partida genérica	2023	FEDERALES (APORTACIONES, SUBSIDIOS Y CONVENIOS)	Salud	12	Atención a la Salud y Medicamentos Gratuitos para la Población sin Seguridad Social Laboral	U013	Atención a la Salud y Medicamentos Gratuitos para la Población sin Seguridad Social Laboral	Servicios de Salud Pública de la Ciudad de México			1 - Gasto corriente	154 - Prestaciones contractuales	194,000,000.00



No.	Modificado	Recaudado (Ministrado)	Comprometido	Devengado	Ejercido	Pagado	Contratos	Proyectos	Pagado SHCP	Pagado EF	ESTATUS	Observaciones (Captura)
455	999,999.00	999,999.00	-	-	-	-	Sin Contratos	Sin Proyectos	N/A	N/A	Validado	
456	4,999,998.00	4,999,998.00	-	-	-	-	Sin Contratos	Sin Proyectos	N/A	N/A	Validado	
457	4,999,998.00	4,999,998.00	-	-	-	-	Sin Contratos	Sin Proyectos	N/A	N/A	Validado	
458	14,522,600.96	14,522,600.96	-	-	-	-	Sin Contratos	Sin Proyectos	N/A	N/A	Validado	
459	44,506,020.00	44,506,020.00	-	-	-	-	Sin Contratos	Sin Proyectos	N/A	N/A	Validado	
460	650,000.00	650,000.00	426,131.88	426,131.88	426,131.88	426,131.88	Sin Contratos	Sin Proyectos	N/A	N/A	Validado	
461	131,700,000.00	131,700,000.00	127,432,009.70	127,432,009.70	127,432,009.70	127,432,009.70	Sin Contratos	Sin Proyectos	N/A	N/A	Validado	



No.	Entidad	Municipio	Tipo de Registro	Ciclo de Recurso	Tipo de Recurso	Descripción Ramo	Clave Ramo	Descripción Programa	Clave Programa	Programa Fondo Convenio - Especifico	Dependencia Ejecutora	Rendimiento Financiero	Reintegro	Tipo de Gasto	Partida	Aprobado
462	Ciudad de México	Gobierno de la Entidad	Partida genérica	2023	FEDERALES (APORTACIONES, SUBSIDIOS Y CONVENIOS)	Salud	12	Atención a la Salud y Medicamentos Gratuitos para la Población sin Seguridad Social Laboral	U013	Atención a la Salud y Medicamentos Gratuitos para la Población sin Seguridad Social Laboral	Servicios de Salud Pública de la Ciudad de México			1 - Gasto corriente	144 - Aportaciones para seguros	3,420,000.00
463	Ciudad de México	Gobierno de la Entidad	Partida genérica	2023	FEDERALES (APORTACIONES, SUBSIDIOS Y CONVENIOS)	Salud	12	Atención a la Salud y Medicamentos Gratuitos para la Población sin Seguridad Social Laboral	U013	Atención a la Salud y Medicamentos Gratuitos para la Población sin Seguridad Social Laboral	Servicios de Salud Pública de la Ciudad de México			1 - Gasto corriente	143 - Aportaciones al sistema para el retiro	17,000,000.00
464	Ciudad de México	Gobierno de la Entidad	Partida genérica	2023	FEDERALES (APORTACIONES, SUBSIDIOS Y CONVENIOS)	Salud	12	Atención a la Salud y Medicamentos Gratuitos para la Población sin Seguridad Social Laboral	U013	Atención a la Salud y Medicamentos Gratuitos para la Población sin Seguridad Social Laboral	Servicios de Salud Pública de la Ciudad de México			1 - Gasto corriente	142 - Aportaciones a fondos de vivienda	12,000,000.00
465	Ciudad de México	Gobierno de la Entidad	Partida genérica	2023	FEDERALES (APORTACIONES, SUBSIDIOS Y CONVENIOS)	Salud	12	Atención a la Salud y Medicamentos Gratuitos para la Población sin Seguridad Social Laboral	U013	Atención a la Salud y Medicamentos Gratuitos para la Población sin Seguridad Social Laboral	Servicios de Salud Pública de la Ciudad de México			1 - Gasto corriente	141 - Aportaciones de seguridad social	25,000,000.00
466	Ciudad de México	Gobierno de la Entidad	Partida genérica	2023	FEDERALES (APORTACIONES, SUBSIDIOS Y CONVENIOS)	Salud	12	Atención a la Salud y Medicamentos Gratuitos para la Población sin Seguridad Social Laboral	U013	Atención a la Salud y Medicamentos Gratuitos para la Población sin Seguridad Social Laboral	Servicios de Salud Pública de la Ciudad de México			1 - Gasto corriente	134 - Compensaciones	19,000,000.00
467	Ciudad de México	Gobierno de la Entidad	Partida genérica	2023	FEDERALES (APORTACIONES, SUBSIDIOS Y CONVENIOS)	Salud	12	Atención a la Salud y Medicamentos Gratuitos para la Población sin Seguridad Social Laboral	U013	Atención a la Salud y Medicamentos Gratuitos para la Población sin Seguridad Social Laboral	Servicios de Salud Pública de la Ciudad de México			1 - Gasto corriente	132 - Primas de vacaciones, dominical y gratificación de fin de año	28,940,000.00
468	Ciudad de México	Gobierno de la Entidad	Partida genérica	2023	FEDERALES (APORTACIONES, SUBSIDIOS Y CONVENIOS)	Salud	12	Atención a la Salud y Medicamentos Gratuitos para la Población sin Seguridad Social Laboral	U013	Atención a la Salud y Medicamentos Gratuitos para la Población sin Seguridad Social Laboral	Servicios de Salud Pública de la Ciudad de México			1 - Gasto corriente	131 - Primas por años de servicios efectivos prestados	1,600,000.00



No.	Modificado	Recaudado (Ministrado)	Comprometido	Devengado	Ejercido	Pagado	Contratos	Proyectos	Pagado SHCP	Pagado EF	ESTATUS	Observaciones (Captura)
462	2,809,998.00	2,809,998.00	1,662,423.71	1,662,423.71	1,662,423.71	1,662,423.71	Sin Contratos	Sin Proyectos	N/A	N/A	Validado	
463	8,499,996.00	8,499,996.00	2,699,629.31	2,699,629.31	2,699,629.31	2,699,629.31	Sin Contratos	Sin Proyectos	N/A	N/A	Validado	
464	6,000,000.00	6,000,000.00	1,984,128.83	1,984,128.83	1,984,128.83	1,984,128.83	Sin Contratos	Sin Proyectos	N/A	N/A	Validado	
465	12,499,998.00	12,499,998.00	10,889,320.73	10,889,320.73	10,889,320.73	10,889,320.73	Sin Contratos	Sin Proyectos	N/A	N/A	Validado	
466	12,600,000.00	12,600,000.00	12,243,985.93	12,243,985.93	12,243,985.93	12,243,985.93	Sin Contratos	Sin Proyectos	N/A	N/A	Validado	
467	3,048,000.00	3,048,000.00	3,034,864.39	3,034,864.39	3,034,864.39	3,034,864.39	Sin Contratos	Sin Proyectos	N/A	N/A	Validado	
468	799,998.00	799,998.00	687,902.50	687,902.50	687,902.50	687,902.50	Sin Contratos	Sin Proyectos	N/A	N/A	Validado	



No.	Entidad	Municipio	Tipo de Registro	Ciclo de Recurso	Tipo de Recurso	Descripción Ramo	Clave Ramo	Descripción Programa	Clave Programa	Programa Fondo Convenio - Especifico	Dependencia Ejecutora	Rendimiento Financiero	Reintegro	Tipo de Gasto	Partida	Aprobado
469	Ciudad de México	Gobierno de la Entidad	Partida genérica	2023	FEDERALES (APORTACIONES, SUBSIDIOS Y CONVENIOS)	Salud	12	Atención a la Salud y Medicamentos Gratuitos para la Población sin Seguridad Social Laboral	U013	Atención a la Salud y Medicamentos Gratuitos para la Población sin Seguridad Social Laboral	Servicios de Salud Pública de la Ciudad de México			1 - Gasto corriente	122 - Sueldos base al personal eventual	155,130,000.00
470	Ciudad de México	Gobierno de la Entidad	Partida genérica	2023	FEDERALES (APORTACIONES, SUBSIDIOS Y CONVENIOS)	Salud	12	Atención a la Salud y Medicamentos Gratuitos para la Población sin Seguridad Social Laboral	U013	Atención a la Salud y Medicamentos Gratuitos para la Población sin Seguridad Social Laboral	Secretaría de Salud			1 - Gasto corriente	358 - Servicios de limpieza y manejo de desechos	205,000,000.00
471	Ciudad de México	Gobierno de la Entidad	Partida genérica	2023	FEDERALES (APORTACIONES, SUBSIDIOS Y CONVENIOS)	Salud	12	Atención a la Salud y Medicamentos Gratuitos para la Población sin Seguridad Social Laboral	U013	Atención a la Salud y Medicamentos Gratuitos para la Población sin Seguridad Social Laboral	Secretaría de Salud			1 - Gasto corriente	255 - Materiales, accesorios y suministros de laboratorio	20,000,000.00
472	Ciudad de México	Gobierno de la Entidad	Partida genérica	2023	FEDERALES (APORTACIONES, SUBSIDIOS Y CONVENIOS)	Salud	12	Atención a la Salud y Medicamentos Gratuitos para la Población sin Seguridad Social Laboral	U013	Atención a la Salud y Medicamentos Gratuitos para la Población sin Seguridad Social Laboral	Secretaría de Salud			1 - Gasto corriente	254 - Materiales, accesorios y suministros médicos	224,276,507.00
473	Ciudad de México	Gobierno de la Entidad	Partida genérica	2023	FEDERALES (APORTACIONES, SUBSIDIOS Y CONVENIOS)	Salud	12	Atención a la Salud y Medicamentos Gratuitos para la Población sin Seguridad Social Laboral	U013	Atención a la Salud y Medicamentos Gratuitos para la Población sin Seguridad Social Laboral	Secretaría de Salud			1 - Gasto corriente	253 - Medicinas y productos farmacéuticos	150,000,000.00
474	Ciudad de México	Gobierno de la Entidad	Partida genérica	2023	FEDERALES (APORTACIONES, SUBSIDIOS Y CONVENIOS)	Salud	12	Atención a la Salud y Medicamentos Gratuitos para la Población sin Seguridad Social Laboral	U013	Atención a la Salud y Medicamentos Gratuitos para la Población sin Seguridad Social Laboral	Secretaría de Salud			1 - Gasto corriente	251 - Productos químicos básicos	20,000,000.00
475	Ciudad de México	Gobierno de la Entidad	Partida genérica	2023	FEDERALES (APORTACIONES, SUBSIDIOS Y CONVENIOS)	Salud	12	Atención a la Salud y Medicamentos Gratuitos para la Población sin Seguridad Social Laboral	U013	Atención a la Salud y Medicamentos Gratuitos para la Población sin Seguridad Social Laboral	Secretaría de Salud			1 - Gasto corriente	221 - Productos alimenticios para personas	82,730,832.00



No.	Modificado	Recaudado (Ministrado)	Comprometido	Devengado	Ejercido	Pagado	Contratos	Proyectos	Pagado SHCP	Pagado EF	ESTATUS	Observaciones (Captura)
469	106,636,000.00	106,636,000.00	105,291,362.00	105,291,362.00	105,291,362.00	105,291,362.00	Sin Contratos	Sin Proyectos	N/A	N/A	Validado	
470	215,380,639.31	215,380,639.31	186,902,719.12	129,144,896.89	129,144,896.89	129,144,896.89	Sin Contratos	Sin Proyectos	N/A	N/A	Validado	Tercer trimestre
471	10,000,000.00	10,000,000.00	-	-	-	-	Sin Contratos	Sin Proyectos	N/A	N/A	Validado	Tercer trimestre
472	6,731,052.67	6,731,052.67	6,731,052.67	6,731,052.67	6,731,052.67	6,731,052.67	Sin Contratos	Sin Proyectos	N/A	N/A	Validado	Tercer trimestre
473	54,576,889.66	54,576,889.66	-	-	-	-	Sin Contratos	Sin Proyectos	N/A	N/A	Validado	Tercer trimestre
474	14,716,266.91	14,716,266.91	-	-	-	-	Sin Contratos	Sin Proyectos	N/A	N/A	Validado	Tercer trimestre
475	14,725,707.11	14,725,707.11	14,725,707.11	14,725,707.11	14,725,707.11	14,725,707.11	Sin Contratos	Sin Proyectos	N/A	N/A	Validado	Tercer trimestre



No.	Entidad	Municipio	Tipo de Registro	Ciclo de Recurso	Tipo de Recurso	Descripción Ramo	Clave Ramo	Descripción Programa	Clave Programa	Programa Fondo Convenio - Especifico	Dependencia Ejecutora	Rendimiento Financiero	Reintegro	Tipo de Gasto	Partida	Aprobado
476	Ciudad de México	Gobierno de la Entidad	Partida genérica	2023	FEDERALES (APORTACIONES, SUBSIDIOS Y CONVENIOS)	Salud	12	Atención a la Salud y Medicamentos Gratuitos para la Población sin Seguridad Social Laboral	U013	Atención a la Salud y Medicamentos Gratuitos para la Población sin Seguridad Social Laboral	Secretaría de Salud			1 - Gasto corriente	154 - Prestaciones contractuales	215,775,249.00
477	Ciudad de México	Gobierno de la Entidad	Partida genérica	2023	FEDERALES (APORTACIONES, SUBSIDIOS Y CONVENIOS)	Salud	12	Atención a la Salud y Medicamentos Gratuitos para la Población sin Seguridad Social Laboral	U013	Atención a la Salud y Medicamentos Gratuitos para la Población sin Seguridad Social Laboral	Secretaría de Salud			1 - Gasto corriente	144 - Aportaciones para seguros	15,851,547.00
478	Ciudad de México	Gobierno de la Entidad	Partida genérica	2023	FEDERALES (APORTACIONES, SUBSIDIOS Y CONVENIOS)	Salud	12	Atención a la Salud y Medicamentos Gratuitos para la Población sin Seguridad Social Laboral	U013	Atención a la Salud y Medicamentos Gratuitos para la Población sin Seguridad Social Laboral	Secretaría de Salud			1 - Gasto corriente	143 - Aportaciones al sistema para el retiro	13,120,749.00
479	Ciudad de México	Gobierno de la Entidad	Partida genérica	2023	FEDERALES (APORTACIONES, SUBSIDIOS Y CONVENIOS)	Salud	12	Atención a la Salud y Medicamentos Gratuitos para la Población sin Seguridad Social Laboral	U013	Atención a la Salud y Medicamentos Gratuitos para la Población sin Seguridad Social Laboral	Secretaría de Salud			1 - Gasto corriente	142 - Aportaciones a fondos de vivienda	12,655,780.00
480	Ciudad de México	Gobierno de la Entidad	Partida genérica	2023	FEDERALES (APORTACIONES, SUBSIDIOS Y CONVENIOS)	Salud	12	Atención a la Salud y Medicamentos Gratuitos para la Población sin Seguridad Social Laboral	U013	Atención a la Salud y Medicamentos Gratuitos para la Población sin Seguridad Social Laboral	Secretaría de Salud			1 - Gasto corriente	141 - Aportaciones de seguridad social	28,909,551.00
481	Ciudad de México	Gobierno de la Entidad	Partida genérica	2023	FEDERALES (APORTACIONES, SUBSIDIOS Y CONVENIOS)	Salud	12	Atención a la Salud y Medicamentos Gratuitos para la Población sin Seguridad Social Laboral	U013	Atención a la Salud y Medicamentos Gratuitos para la Población sin Seguridad Social Laboral	Secretaría de Salud			1 - Gasto corriente	134 - Compensaciones	956,802.00
482	Ciudad de México	Gobierno de la Entidad	Partida genérica	2023	FEDERALES (APORTACIONES, SUBSIDIOS Y CONVENIOS)	Salud	12	Atención a la Salud y Medicamentos Gratuitos para la Población sin Seguridad Social Laboral	U013	Atención a la Salud y Medicamentos Gratuitos para la Población sin Seguridad Social Laboral	Secretaría de Salud			1 - Gasto corriente	132 - Primas de vacaciones, dominical y gratificación de fin de año	36,405,705.00



No.	Modificado	Recaudado (Ministrado)	Comprometido	Devengado	Ejercido	Pagado	Contratos	Proyectos	Pagado SHCP	Pagado EF	ESTATUS	Observaciones (Captura)
476	127,326,859.76	127,326,859.76	127,326,859.76	127,326,859.76	127,326,859.76	127,326,859.76	Sin Contratos	Sin Proyectos	N/A	N/A	Validado	Tercer trimestre
477	6,925,302.15	6,925,302.15	6,925,302.15	6,925,302.15	6,925,302.15	6,925,302.15	Sin Contratos	Sin Proyectos	N/A	N/A	Validado	Tercer trimestre
478	5,662,705.36	5,662,705.36	5,662,705.36	5,662,705.36	5,662,705.36	5,662,705.36	Sin Contratos	Sin Proyectos	N/A	N/A	Validado	Tercer trimestre
479	5,419,035.55	5,419,035.55	5,419,035.55	5,419,035.55	5,419,035.55	5,419,035.55	Sin Contratos	Sin Proyectos	N/A	N/A	Validado	Tercer trimestre
480	17,222,614.25	17,222,614.25	17,222,614.25	17,222,614.25	17,222,614.25	17,222,614.25	Sin Contratos	Sin Proyectos	N/A	N/A	Validado	Tercer trimestre
481	1,015,922.22	1,015,922.22	1,015,922.22	1,015,922.22	1,015,922.22	1,015,922.22	Sin Contratos	Sin Proyectos	N/A	N/A	Validado	Tercer trimestre
482	5,122,729.49	5,122,729.49	5,122,729.49	5,122,729.49	5,122,729.49	5,122,729.49	Sin Contratos	Sin Proyectos	N/A	N/A	Validado	Tercer trimestre



No.	Entidad	Municipio	Tipo de Registro	Ciclo de Recurso	Tipo de Recurso	Descripción Ramo	Clave Ramo	Descripción Programa	Clave Programa	Programa Fondo Convenio - Específico	Dependencia Ejecutora	Rendimiento Financiero	Reintegro	Tipo de Gasto	Partida	Aprobado
483	Ciudad de México	Gobierno de la Entidad	Partida genérica	2023	FEDERALES (APORTACIONES, SUBSIDIOS Y CONVENIOS)	Salud	12	Atención a la Salud y Medicamentos Gratuitos para la Población sin Seguridad Social Laboral	U013	Atención a la Salud y Medicamentos Gratuitos para la Población sin Seguridad Social Laboral	Secretaría de Salud			1 - Gasto corriente	131 - Primas por años de servicios efectivos prestados	12,201.00
484	Ciudad de México	Gobierno de la Entidad	Partida genérica	2023	FEDERALES (APORTACIONES, SUBSIDIOS Y CONVENIOS)	Salud	12	Atención a la Salud y Medicamentos Gratuitos para la Población sin Seguridad Social Laboral	U013	Atención a la Salud y Medicamentos Gratuitos para la Población sin Seguridad Social Laboral	Secretaría de Salud			1 - Gasto corriente	122 - Sueldos base al personal eventual	89,826,554.00
485	Ciudad de México	Gobierno de la Entidad	Programa presupuestario	2023	FEDERALES (APORTACIONES, SUBSIDIOS Y CONVENIOS)	Seguridad y Protección Ciudadana	36	Administración del Sistema Federal Penitenciario	E004	Sin Especificar	Sin Especificar	-	-		Total del Programa Presupuestario	-
486	Ciudad de México	Gobierno de la Entidad	Partida genérica	2023	FEDERALES (APORTACIONES, SUBSIDIOS Y CONVENIOS)	Seguridad y Protección Ciudadana	36	Administración del Sistema Federal Penitenciario	E004		Secretaría de Administración y Finanzas			1 - Gasto corriente	831 - Aportaciones de la Federación a las entidades federativas	-
487	Ciudad de México	Gobierno de la Entidad	Programa presupuestario	2023	FEDERALES (APORTACIONES, SUBSIDIOS Y CONVENIOS)	Seguridad y Protección Ciudadana	36	Subsidios en materia de seguridad pública	U001	Sin Especificar	Sin Especificar	-	-		Total del Programa Presupuestario	-
488	Ciudad de México	Gobierno de la Entidad	Partida genérica	2023	FEDERALES (APORTACIONES, SUBSIDIOS Y CONVENIOS)	Seguridad y Protección Ciudadana	36	Subsidios en materia de seguridad pública	U001	SOCORRO DE LEY	Secretaría de Seguridad Ciudadana			1 - Gasto corriente	221 - Productos alimenticios para personas	-
489	Ciudad de México	Gobierno de la Entidad	Programa presupuestario	2023	FEDERALES (APORTACIONES, SUBSIDIOS Y CONVENIOS)	Seguridad y Protección Ciudadana	36	Fondo para el Fortalecimiento de las Instituciones de Seguridad Pública	U002	Sin Especificar	Sin Especificar	-	-		Total del Programa Presupuestario	6,250,000.00



No.	Modificado	Recaudado (Ministrado)	Comprometido	Devengado	Ejercido	Pagado	Contratos	Proyectos	Pagado SHCP	Pagado EF	ESTATUS	Observaciones (Captura)
483	609,021.63	609,021.63	609,021.63	609,021.63	609,021.63	609,021.63	Sin Contratos	Sin Proyectos	N/A	N/A	Validado	Tercer trimestre
484	45,077,004.45	45,077,004.45	35,077,004.45	35,077,004.45	35,077,004.45	35,077,004.45	Sin Contratos	Sin Proyectos	N/A	N/A	Validado	Tercer trimestre
485	-	-	-	-	-	-			200,000,000.00	N/A		[{"Dependencia Ejecutora": "Secretaría de Administración y Finanzas", "Observación": "NO SE CUENTA CON REGISTRO DE LA RECEPCIÓN DE RECURSOS DEL E004"}]
486	-	-	-	-	-	-	Sin Contratos	Sin Proyectos	N/A	N/A	Validado	NO SE CUENTA CON REGISTRO DE LA RECEPCIÓN DE RECURSOS DEL E004
487	1,956,203.27	1,956,203.27	1,356,112.55	-	-	-			N/A	N/A		
488	1,956,203.27	1,956,203.27	1,356,112.55	-	-	-	Sin Contratos	Sin Proyectos	N/A	N/A	Validado	ESTOS RECURSOS CORRESPONDEN A RENDIMIENTOS FINANCIEROS DE SOCORRO DE LEY, DESTINADOS PARA LA ADQUISICIÓN DE INSUMOS PARA LA ELABORACIÓN DE PAN BLANCO Y TORTILLA.
489	69,553,792.00	69,553,792.00	69,224,220.59	6,786,000.00	6,786,000.00	6,786,000.00			69,553,792.00	N/A		



No.	Entidad	Municipio	Tipo de Registro	Ciclo de Recurso	Tipo de Recurso	Descripción Ramo	Clave Ramo	Descripción Programa	Clave Programa	Programa Fondo Convenio - Especifico	Dependencia Ejecutora	Rendimiento Financiero	Reintegro	Tipo de Gasto	Partida	Aprobado
490	Ciudad de México	Gobierno de la Entidad	Partida genérica	2023	FEDERALES (APORTACIONES, SUBSIDIOS Y CONVENIOS)	Seguridad y Protección Ciudadana	36	Fondo para el Fortalecimiento de las Instituciones de Seguridad Pública	U002	Fondo para el Fortalecimiento de las Instituciones de Seguridad Pública	Secretaría de Seguridad Ciudadana			2 - Gasto de Inversión	515 - Equipo de cómputo y de tecnologías de la información	-
491	Ciudad de México	Gobierno de la Entidad	Partida genérica	2023	FEDERALES (APORTACIONES, SUBSIDIOS Y CONVENIOS)	Seguridad y Protección Ciudadana	36	Fondo para el Fortalecimiento de las Instituciones de Seguridad Pública	U002		Centro de Comando, Control, Cómputo, Comunicaciones y Contacto Ciudadano de la Ciudad de México			2 - Gasto de Inversión	515 - Equipo de cómputo y de tecnologías de la información	-
492	Ciudad de México	Gobierno de la Entidad	Partida genérica	2023	FEDERALES (APORTACIONES, SUBSIDIOS Y CONVENIOS)	Seguridad y Protección Ciudadana	36	Fondo para el Fortalecimiento de las Instituciones de Seguridad Pública	U002	Fondo para el Fortalecimiento de las Instituciones de Seguridad Pública	Fiscalía General de Justicia de la Ciudad de México			2 - Gasto de Inversión	515 - Equipo de cómputo y de tecnologías de la información	6,250,000.00
493	Ciudad de México	Gobierno de la Entidad	Partida genérica	2023	FEDERALES (APORTACIONES, SUBSIDIOS Y CONVENIOS)	Seguridad y Protección Ciudadana	36	Fondo para el Fortalecimiento de las Instituciones de Seguridad Pública	U002	Fondo para el Fortalecimiento de las Instituciones de Seguridad Pública	Secretaría de Seguridad Ciudadana			2 - Gasto de Inversión	565 - Equipo de comunicación y telecomunicación	-
494	Ciudad de México	Azcapotzalco	Programa presupuestario	2023	FEDERALES (APORTACIONES, SUBSIDIOS Y CONVENIOS)	Aportaciones Federales para Entidades Federativas y Municipios	33	FAIS Municipal y de las Demarcaciones Territoriales del Distrito Federal	I004	Sin Especificar	Sin Especificar	1,349,389.69	-		Total del Programa Presupuestario	63,525,924.47
495	Ciudad de México	Azcapotzalco	Partida genérica	2023	FEDERALES (APORTACIONES, SUBSIDIOS Y CONVENIOS)	Aportaciones Federales para Entidades Federativas y Municipios	33	FAIS Municipal y de las Demarcaciones Territoriales del Distrito Federal	I004	FAIS Municipal y de las Demarcaciones Territoriales del Distrito Federal	Alcaldía Azcapotzalco			2 - Gasto de Inversión	339 - Servicios profesionales, científicos y técnicos integrales	-
496	Ciudad de México	Azcapotzalco	Partida genérica	2023	FEDERALES (APORTACIONES, SUBSIDIOS Y CONVENIOS)	Aportaciones Federales para Entidades Federativas y Municipios	33	FAIS Municipal y de las Demarcaciones Territoriales del Distrito Federal	I004	FAIS Municipal y de las Demarcaciones Territoriales del Distrito Federal	Alcaldía Azcapotzalco			1 - Gasto corriente	799 - Otras erogaciones especiales	-



No.	Modificado	Recaudado (Ministrado)	Comprometido	Devengado	Ejercido	Pagado	Contratos	Proyectos	Pagado SHCP	Pagado EF	ESTATUS	Observaciones (Captura)
490	24,711,622.33	24,711,622.33	24,711,622.33	-	-	-	Sin Contratos	Sin Proyectos	N/A	N/A	Validado	EL COMPROMISO SE REALIZA EN FUNCIÓN DEL MONTO TOTAL DE LO AUTORIZADO EN EL CONVENIO Y ANEXO TÉCNICO Y NO CONFORME A LAS MINISTRACIONES.
491	31,806,169.67	31,806,169.67	31,476,598.26	-	-	-	Sin Contratos	Sin Proyectos	N/A	N/A	Validado	
492	6,250,000.00	6,250,000.00	6,250,000.00	-	-	-	Sin Contratos	Sin Proyectos	N/A	N/A	Validado	
493	6,786,000.00	6,786,000.00	6,786,000.00	6,786,000.00	6,786,000.00	6,786,000.00	Sin Contratos	Sin Proyectos	N/A	N/A	Validado	EL COMPROMISO SE REALIZA EN FUNCIÓN DEL MONTO TOTAL ASIGNADO EN EL CONVENIO Y ANEXO TÉCNICO DEL FOFISP FORMALIZADO CON EL SECRETARIADO EJECUTIVO DEL SISTEMA NACIONAL DE SEGURIDAD PÚBLICA Y NO CONFORME A LAS MINISTRACIONES, SE LLEVÓ A CABO LA ADQUISICIÓN DE 300 RADIOS PORTÁTILES
494	64,875,314.16	58,522,721.69	63,413,127.12	63,413,127.12	26,329,536.63	26,329,536.63			N/A	N/A		
495	1,905,777.73	1,715,199.96	1,905,777.73	1,905,777.73	1,334,044.42	1,334,044.42	Sin Contratos	Sin Proyectos	N/A	N/A	Validado	
496	1,349,389.69	1,349,389.69	-	-	-	-	Sin Contratos	Sin Proyectos	N/A	N/A	Validado	Cuenta con \$1,349,389.69 de Intereses



No.	Entidad	Municipio	Tipo de Registro	Ciclo de Recurso	Tipo de Recurso	Descripción Ramo	Clave Ramo	Descripción Programa	Clave Programa	Programa Fondo Convenio - Especifico	Dependencia Ejecutora	Rendimiento Financiero	Reintegro	Tipo de Gasto	Partida	Aprobado
497	Ciudad de México	Azcapotzalco	Partida genérica	2023	FEDERALES (APORTACIONES, SUBSIDIOS Y CONVENIOS)	Aportaciones Federales para Entidades Federativas y Municipios	33	FAIS Municipal y de las Demarcaciones Territoriales del Distrito Federal	I004	FAIS Municipal y de las Demarcaciones Territoriales del Distrito Federal	Alcaldía Azcapotzalco			2 - Gasto de Inversión	614 - División de terrenos y construcción de obras de urbanización	33,400,000.00
498	Ciudad de México	Azcapotzalco	Partida genérica	2023	FEDERALES (APORTACIONES, SUBSIDIOS Y CONVENIOS)	Aportaciones Federales para Entidades Federativas y Municipios	33	FAIS Municipal y de las Demarcaciones Territoriales del Distrito Federal	I004	FAIS Municipal y de las Demarcaciones Territoriales del Distrito Federal	Alcaldía Azcapotzalco			2 - Gasto de Inversión	612 - Edificación no habitacional	30,125,924.47
499	Ciudad de México	Azcapotzalco	Programa presupuestario	2023	FEDERALES (APORTACIONES, SUBSIDIOS Y CONVENIOS)	Aportaciones Federales para Entidades Federativas y Municipios	33	FORTAMUN	I005	Sin Especificar	Sin Especificar	2,726,213.97	-		Total del Programa Presupuestario	442,232,595.00
500	Ciudad de México	Azcapotzalco	Partida genérica	2023	FEDERALES (APORTACIONES, SUBSIDIOS Y CONVENIOS)	Aportaciones Federales para Entidades Federativas y Municipios	33	FORTAMUN	I005	FORTAMUN	Alcaldía Azcapotzalco			2 - Gasto de Inversión	211 - Materiales, útiles y equipos menores de oficina	451,781.00
501	Ciudad de México	Azcapotzalco	Partida genérica	2023	FEDERALES (APORTACIONES, SUBSIDIOS Y CONVENIOS)	Aportaciones Federales para Entidades Federativas y Municipios	33	FORTAMUN	I005	FORTAMUN	Alcaldía Azcapotzalco			1 - Gasto corriente	799 - Otras erogaciones especiales	-
502	Ciudad de México	Azcapotzalco	Partida genérica	2023	FEDERALES (APORTACIONES, SUBSIDIOS Y CONVENIOS)	Aportaciones Federales para Entidades Federativas y Municipios	33	FORTAMUN	I005	FORTAMUN	Alcaldía Azcapotzalco			2 - Gasto de Inversión	614 - División de terrenos y construcción de obras de urbanización	20,000,000.00
503	Ciudad de México	Azcapotzalco	Partida genérica	2023	FEDERALES (APORTACIONES, SUBSIDIOS Y CONVENIOS)	Aportaciones Federales para Entidades Federativas y Municipios	33	FORTAMUN	I005	FORTAMUN	Alcaldía Azcapotzalco			2 - Gasto de Inversión	567 - Herramientas y máquinas-herramienta	13,812.00
504	Ciudad de México	Azcapotzalco	Partida genérica	2023	FEDERALES (APORTACIONES, SUBSIDIOS Y CONVENIOS)	Aportaciones Federales para Entidades Federativas y Municipios	33	FORTAMUN	I005	FORTAMUN	Alcaldía Azcapotzalco			2 - Gasto de Inversión	566 - Equipos de generación eléctrica, aparatos y accesorios eléctricos	12,340.00
505	Ciudad de México	Azcapotzalco	Partida genérica	2023	FEDERALES (APORTACIONES, SUBSIDIOS Y CONVENIOS)	Aportaciones Federales para Entidades Federativas y Municipios	33	FORTAMUN	I005	FORTAMUN	Alcaldía Azcapotzalco			2 - Gasto de Inversión	563 - Maquinaria y equipo de construcción	1,000,000.00



No.	Modificado	Recaudado (Ministrado)	Comprometido	Devengado	Ejercido	Pagado	Contratos	Proyectos	Pagado SHCP	Pagado EF	ESTATUS	Observaciones (Captura)
497	31,494,222.27	28,344,800.02	31,417,293.08	31,417,293.08	4,268,081.81	4,268,081.81	Sin Contratos	Sin Proyectos	N/A	N/A	Validado	
498	30,125,924.47	27,113,332.02	30,090,056.31	30,090,056.31	20,727,410.40	20,727,410.40	Sin Contratos	Sin Proyectos	N/A	N/A	Validado	
499	444,958,808.97	334,400,657.97	386,481,897.67	386,481,897.67	262,188,059.13	262,188,059.13			N/A	N/A		
500	-	-	-	-	-	-	Sin Contratos	Sin Proyectos	N/A	N/A	Validado	
501	2,256,908.00	2,256,908.00	-	-	-	-	Sin Contratos	Sin Proyectos	N/A	N/A	Validado	Cuenta con \$2,256,908.00 de Intereses
502	20,000,000.00	14,992,968.14	19,944,041.64	19,944,041.64	-	-	Sin Contratos	Sin Proyectos	N/A	N/A	Validado	
503	13,812.00	10,359.00	-	-	-	-	Sin Contratos	Sin Proyectos	N/A	N/A	Validado	
504	72,340.00	54,255.00	-	-	-	-	Sin Contratos	Sin Proyectos	N/A	N/A	Validado	
505	550,000.00	412,500.00	40,025.80	40,025.80	40,025.80	40,025.80	Sin Contratos	Sin Proyectos	N/A	N/A	Validado	



No.	Entidad	Municipio	Tipo de Registro	Ciclo de Recurso	Tipo de Recurso	Descripción Ramo	Clave Ramo	Descripción Programa	Clave Programa	Programa Fondo Convenio - Especifico	Dependencia Ejecutora	Rendimiento Financiero	Reintegro	Tipo de Gasto	Partida	Aprobado
506	Ciudad de México	Azcapotzalco	Partida genérica	2023	FEDERALES (APORTACIONES, SUBSIDIOS Y CONVENIOS)	Aportaciones Federales para Entidades Federativas y Municipios	33	FORTAMUN	I005	FORTAMUN	Alcaldía Azcapotzalco			2 - Gasto de Inversión	562 - Maquinaria y equipo industrial	7,409,805.00
507	Ciudad de México	Azcapotzalco	Partida genérica	2023	FEDERALES (APORTACIONES, SUBSIDIOS Y CONVENIOS)	Aportaciones Federales para Entidades Federativas y Municipios	33	FORTAMUN	I005	FORTAMUN	Alcaldía Azcapotzalco			2 - Gasto de Inversión	541 - Vehículos y Equipo Terrestre	1,812,855.00
508	Ciudad de México	Azcapotzalco	Partida genérica	2023	FEDERALES (APORTACIONES, SUBSIDIOS Y CONVENIOS)	Aportaciones Federales para Entidades Federativas y Municipios	33	FORTAMUN	I005	FORTAMUN	Alcaldía Azcapotzalco			2 - Gasto de Inversión	515 - Equipo de cómputo y de tecnologías de la información	1,344,270.00
509	Ciudad de México	Azcapotzalco	Partida genérica	2023	FEDERALES (APORTACIONES, SUBSIDIOS Y CONVENIOS)	Aportaciones Federales para Entidades Federativas y Municipios	33	FORTAMUN	I005	FORTAMUN	Alcaldía Azcapotzalco			2 - Gasto de Inversión	511 - Muebles de oficina y estantería	1,120,000.00
510	Ciudad de México	Azcapotzalco	Partida genérica	2023	FEDERALES (APORTACIONES, SUBSIDIOS Y CONVENIOS)	Aportaciones Federales para Entidades Federativas y Municipios	33	FORTAMUN	I005	FORTAMUN	Alcaldía Azcapotzalco			1 - Gasto corriente	396 - Otros gastos por responsabilidades	2,547,784.00
511	Ciudad de México	Azcapotzalco	Partida genérica	2023	FEDERALES (APORTACIONES, SUBSIDIOS Y CONVENIOS)	Aportaciones Federales para Entidades Federativas y Municipios	33	FORTAMUN	I005	FORTAMUN	Alcaldía Azcapotzalco			1 - Gasto corriente	383 - Congresos y convenciones	-
512	Ciudad de México	Azcapotzalco	Partida genérica	2023	FEDERALES (APORTACIONES, SUBSIDIOS Y CONVENIOS)	Aportaciones Federales para Entidades Federativas y Municipios	33	FORTAMUN	I005	FORTAMUN	Alcaldía Azcapotzalco			1 - Gasto corriente	361 - Difusión por radio, televisión y otros medios de mensajes sobre programas y actividades gubernamentales	-
513	Ciudad de México	Azcapotzalco	Partida genérica	2023	FEDERALES (APORTACIONES, SUBSIDIOS Y CONVENIOS)	Aportaciones Federales para Entidades Federativas y Municipios	33	FORTAMUN	I005	FORTAMUN	Alcaldía Azcapotzalco			2 - Gasto de Inversión	351 - Conservación y mantenimiento menor de inmuebles	2,700,000.00
514	Ciudad de México	Azcapotzalco	Partida genérica	2023	FEDERALES (APORTACIONES, SUBSIDIOS Y CONVENIOS)	Aportaciones Federales para Entidades Federativas y Municipios	33	FORTAMUN	I005	FORTAMUN	Alcaldía Azcapotzalco			2 - Gasto de Inversión	347 - Fletes y maniobras	300,000.00



No.	Modificado	Recaudado (Ministrado)	Comprometido	Devengado	Ejercido	Pagado	Contratos	Proyectos	Pagado SHCP	Pagado EF	ESTATUS	Observaciones (Captura)
506	7,409,805.00	5,557,353.75	2,287,074.56	2,287,074.56	2,287,074.56	2,287,074.56	Sin Contratos	Sin Proyectos	N/A	N/A	Validado	
507	1,812,855.00	1,359,641.25	-	-	-	-	Sin Contratos	Sin Proyectos	N/A	N/A	Validado	
508	1,344,270.00	1,008,202.50	1,344,270.00	1,344,270.00	-	-	Sin Contratos	Sin Proyectos	N/A	N/A	Validado	
509	1,120,000.00	840,000.00	1,082,515.48	1,082,515.48	-	-	Sin Contratos	Sin Proyectos	N/A	N/A	Validado	
510	2,547,784.00	1,910,838.00	2,547,784.00	2,547,784.00	1,729,180.56	1,729,180.56	Sin Contratos	Sin Proyectos	N/A	N/A	Validado	
511	80,000.00	60,000.00	-	-	-	-	Sin Contratos	Sin Proyectos	N/A	N/A	Validado	
512	3,300,000.00	2,475,000.00	-	-	-	-	Sin Contratos	Sin Proyectos	N/A	N/A	Validado	
513	3,011,900.00	2,337,925.00	-	-	-	-	Sin Contratos	Sin Proyectos	N/A	N/A	Validado	Cuenta con \$311,900.00 de Intereses
514	300,000.00	225,000.00	300,000.00	300,000.00	42,473.80	42,473.80	Sin Contratos	Sin Proyectos	N/A	N/A	Validado	



No.	Entidad	Municipio	Tipo de Registro	Ciclo de Recurso	Tipo de Recurso	Descripción Ramo	Clave Ramo	Descripción Programa	Clave Programa	Programa Fondo Convenio - Especifico	Dependencia Ejecutora	Rendimiento Financiero	Reintegro	Tipo de Gasto	Partida	Aprobado
515	Ciudad de México	Azcapotzalco	Partida genérica	2023	FEDERALES (APORTACIONES, SUBSIDIOS Y CONVENIOS)	Aportaciones Federales para Entidades Federativas y Municipios	33	FORTAMUN	I005	FORTAMUN	Alcaldía Azcapotzalco			1 - Gasto corriente	345 - Seguro de bienes patrimoniales	14,197,057.00
516	Ciudad de México	Azcapotzalco	Partida genérica	2023	FEDERALES (APORTACIONES, SUBSIDIOS Y CONVENIOS)	Aportaciones Federales para Entidades Federativas y Municipios	33	FORTAMUN	I005	FORTAMUN	Alcaldía Azcapotzalco			1 - Gasto corriente	338 - Servicios de vigilancia	89,537,560.00
517	Ciudad de México	Azcapotzalco	Partida genérica	2023	FEDERALES (APORTACIONES, SUBSIDIOS Y CONVENIOS)	Aportaciones Federales para Entidades Federativas y Municipios	33	FORTAMUN	I005	FORTAMUN	Alcaldía Azcapotzalco			1 - Gasto corriente	336 - Servicios de apoyo administrativo, traducción, fotocopiado e impresión	932,623.00
518	Ciudad de México	Azcapotzalco	Partida genérica	2023	FEDERALES (APORTACIONES, SUBSIDIOS Y CONVENIOS)	Aportaciones Federales para Entidades Federativas y Municipios	33	FORTAMUN	I005	FORTAMUN	Alcaldía Azcapotzalco			1 - Gasto corriente	319 - Servicios integrales y otros servicios	240,955.00
519	Ciudad de México	Azcapotzalco	Partida genérica	2023	FEDERALES (APORTACIONES, SUBSIDIOS Y CONVENIOS)	Aportaciones Federales para Entidades Federativas y Municipios	33	FORTAMUN	I005	FORTAMUN	Alcaldía Azcapotzalco			1 - Gasto corriente	313 - Agua	27,694,844.00
520	Ciudad de México	Azcapotzalco	Partida genérica	2023	FEDERALES (APORTACIONES, SUBSIDIOS Y CONVENIOS)	Aportaciones Federales para Entidades Federativas y Municipios	33	FORTAMUN	I005	FORTAMUN	Alcaldía Azcapotzalco			1 - Gasto corriente	311 - Energía eléctrica	128,383,537.00
521	Ciudad de México	Azcapotzalco	Partida genérica	2023	FEDERALES (APORTACIONES, SUBSIDIOS Y CONVENIOS)	Aportaciones Federales para Entidades Federativas y Municipios	33	FORTAMUN	I005	FORTAMUN	Alcaldía Azcapotzalco			2 - Gasto de Inversión	298 - Refacciones y accesorios menores de maquinaria y otros equipos	491,735.00
522	Ciudad de México	Azcapotzalco	Partida genérica	2023	FEDERALES (APORTACIONES, SUBSIDIOS Y CONVENIOS)	Aportaciones Federales para Entidades Federativas y Municipios	33	FORTAMUN	I005	FORTAMUN	Alcaldía Azcapotzalco			1 - Gasto corriente	298 - Refacciones y accesorios menores de maquinaria y otros equipos	3,500,000.00
523	Ciudad de México	Azcapotzalco	Partida genérica	2023	FEDERALES (APORTACIONES, SUBSIDIOS Y CONVENIOS)	Aportaciones Federales para Entidades Federativas y Municipios	33	FORTAMUN	I005	FORTAMUN	Alcaldía Azcapotzalco			2 - Gasto de Inversión	296 - Refacciones y accesorios menores de equipo de transporte	1,934,859.00



No.	Modificado	Recaudado (Ministrado)	Comprometido	Devengado	Ejercido	Pagado	Contratos	Proyectos	Pagado SHCP	Pagado EF	ESTATUS	Observaciones (Captura)
515	14,197,057.00	10,647,792.75	14,197,057.00	14,197,057.00	6,351,342.34	6,351,342.34	Sin Contratos	Sin Proyectos	N/A	N/A	Validado	
516	89,537,560.00	67,153,170.00	88,452,604.10	88,452,604.10	68,770,209.76	68,770,209.76	Sin Contratos	Sin Proyectos	N/A	N/A	Validado	
517	932,623.00	699,467.25	932,623.00	932,623.00	691,309.12	691,309.12	Sin Contratos	Sin Proyectos	N/A	N/A	Validado	
518	240,955.00	180,716.25	118,072.80	118,072.80	78,714.80	78,714.80	Sin Contratos	Sin Proyectos	N/A	N/A	Validado	
519	27,694,844.00	20,771,133.00	22,905,512.00	22,905,512.00	22,905,512.00	22,905,512.00	Sin Contratos	Sin Proyectos	N/A	N/A	Validado	
520	128,383,537.00	96,287,652.75	116,031,120.70	116,031,120.70	84,136,602.62	84,136,602.62	Sin Contratos	Sin Proyectos	N/A	N/A	Validado	
521	1,365,893.40	1,024,420.05	490,529.70	490,529.70	490,529.70	490,529.70	Sin Contratos	Sin Proyectos	N/A	N/A	Validado	
522	200,000.00	150,000.00	-	-	-	-	Sin Contratos	Sin Proyectos	N/A	N/A	Validado	
523	369,859.00	277,394.25	126,843.10	126,843.10	126,843.10	126,843.10	Sin Contratos	Sin Proyectos	N/A	N/A	Validado	



No.	Entidad	Municipio	Tipo de Registro	Ciclo de Recurso	Tipo de Recurso	Descripción Ramo	Clave Ramo	Descripción Programa	Clave Programa	Programa Fondo Convenio - Especifico	Dependencia Ejecutora	Rendimiento Financiero	Reintegro	Tipo de Gasto	Partida	Aprobado
524	Ciudad de México	Azcapotzalco	Partida genérica	2023	FEDERALES (APORTACIONES, SUBSIDIOS Y CONVENIOS)	Aportaciones Federales para Entidades Federativas y Municipios	33	FORTAMUN	I005	FORTAMUN	Alcaldía Azcapotzalco			2 - Gasto de Inversión	293 - Refacciones y accesorios menores de mobiliario y equipo de administración, educacional y recreativo	270,384.00
525	Ciudad de México	Azcapotzalco	Partida genérica	2023	FEDERALES (APORTACIONES, SUBSIDIOS Y CONVENIOS)	Aportaciones Federales para Entidades Federativas y Municipios	33	FORTAMUN	I005	FORTAMUN	Alcaldía Azcapotzalco			2 - Gasto de Inversión	291 - Herramientas menores	1,679,612.00
526	Ciudad de México	Azcapotzalco	Partida genérica	2023	FEDERALES (APORTACIONES, SUBSIDIOS Y CONVENIOS)	Aportaciones Federales para Entidades Federativas y Municipios	33	FORTAMUN	I005	FORTAMUN	Alcaldía Azcapotzalco			1 - Gasto corriente	291 - Herramientas menores	3,500,000.00
527	Ciudad de México	Azcapotzalco	Partida genérica	2023	FEDERALES (APORTACIONES, SUBSIDIOS Y CONVENIOS)	Aportaciones Federales para Entidades Federativas y Municipios	33	FORTAMUN	I005	FORTAMUN	Alcaldía Azcapotzalco			2 - Gasto de Inversión	275 - Blancos y otros productos textiles, excepto prendas de vestir	500.00
528	Ciudad de México	Azcapotzalco	Partida genérica	2023	FEDERALES (APORTACIONES, SUBSIDIOS Y CONVENIOS)	Aportaciones Federales para Entidades Federativas y Municipios	33	FORTAMUN	I005	FORTAMUN	Alcaldía Azcapotzalco			2 - Gasto de Inversión	274 - Productos textiles	30,698.00
529	Ciudad de México	Azcapotzalco	Partida genérica	2023	FEDERALES (APORTACIONES, SUBSIDIOS Y CONVENIOS)	Aportaciones Federales para Entidades Federativas y Municipios	33	FORTAMUN	I005	FORTAMUN	Alcaldía Azcapotzalco			2 - Gasto de Inversión	273 - Artículos deportivos	4,000.00
530	Ciudad de México	Azcapotzalco	Partida genérica	2023	FEDERALES (APORTACIONES, SUBSIDIOS Y CONVENIOS)	Aportaciones Federales para Entidades Federativas y Municipios	33	FORTAMUN	I005	FORTAMUN	Alcaldía Azcapotzalco			1 - Gasto corriente	273 - Artículos deportivos	-
531	Ciudad de México	Azcapotzalco	Partida genérica	2023	FEDERALES (APORTACIONES, SUBSIDIOS Y CONVENIOS)	Aportaciones Federales para Entidades Federativas y Municipios	33	FORTAMUN	I005	FORTAMUN	Alcaldía Azcapotzalco			2 - Gasto de Inversión	272 - Prendas de seguridad y protección personal	161,400.00
532	Ciudad de México	Azcapotzalco	Partida genérica	2023	FEDERALES (APORTACIONES, SUBSIDIOS Y CONVENIOS)	Aportaciones Federales para Entidades Federativas y Municipios	33	FORTAMUN	I005	FORTAMUN	Alcaldía Azcapotzalco			1 - Gasto corriente	272 - Prendas de seguridad y protección personal	3,306,289.00



No.	Modificado	Recaudado (Ministrado)	Comprometido	Devengado	Ejercido	Pagado	Contratos	Proyectos	Pagado SHCP	Pagado EF	ESTATUS	Observaciones (Captura)
524	48,006.60	36,004.95	48,006.60	48,006.60	48,006.60	48,006.60	Sin Contratos	Sin Proyectos	N/A	N/A	Validado	
525	1,988,343.00	1,491,257.25	1,677,042.63	1,677,042.63	1,599,247.39	1,599,247.39	Sin Contratos	Sin Proyectos	N/A	N/A	Validado	
526	3,500,000.00	2,625,000.00	3,306,168.78	3,306,168.78	3,306,168.78	3,306,168.78	Sin Contratos	Sin Proyectos	N/A	N/A	Validado	
527	500.00	375.00	-	-	-	-	Sin Contratos	Sin Proyectos	N/A	N/A	Validado	
528	30,698.00	23,023.50	22,098.00	22,098.00	22,098.00	22,098.00	Sin Contratos	Sin Proyectos	N/A	N/A	Validado	
529	3,678.59	2,758.94	3,678.59	3,678.59	3,678.59	3,678.59	Sin Contratos	Sin Proyectos	N/A	N/A	Validado	
530	66,154.80	65,616.10	-	-	-	-	Sin Contratos	Sin Proyectos	N/A	N/A	Validado	Cuenta con \$66,154.80 de Intereses
531	161,400.00	121,050.00	19,314.00	19,314.00	19,314.00	19,314.00	Sin Contratos	Sin Proyectos	N/A	N/A	Validado	
532	3,306,289.00	2,479,716.75	2,657,352.43	2,657,352.43	1,817,585.28	1,817,585.28	Sin Contratos	Sin Proyectos	N/A	N/A	Validado	



No.	Entidad	Municipio	Tipo de Registro	Ciclo de Recurso	Tipo de Recurso	Descripción Ramo	Clave Ramo	Descripción Programa	Clave Programa	Programa Fondo Convenio - Especifico	Dependencia Ejecutora	Rendimiento Financiero	Reintegro	Tipo de Gasto	Partida	Aprobado
533	Ciudad de México	Azcapotzalco	Partida genérica	2023	FEDERALES (APORTACIONES, SUBSIDIOS Y CONVENIOS)	Aportaciones Federales para Entidades Federativas y Municipios	33	FORTAMUN	I005	FORTAMUN	Alcaldía Azcapotzalco			2 - Gasto de Inversión	271 - Vestuario y uniformes	33,060.00
534	Ciudad de México	Azcapotzalco	Partida genérica	2023	FEDERALES (APORTACIONES, SUBSIDIOS Y CONVENIOS)	Aportaciones Federales para Entidades Federativas y Municipios	33	FORTAMUN	I005	FORTAMUN	Alcaldía Azcapotzalco			1 - Gasto corriente	261 - Combustibles, lubricantes y aditivos	45,741,946.00
535	Ciudad de México	Azcapotzalco	Partida genérica	2023	FEDERALES (APORTACIONES, SUBSIDIOS Y CONVENIOS)	Aportaciones Federales para Entidades Federativas y Municipios	33	FORTAMUN	I005	FORTAMUN	Alcaldía Azcapotzalco			2 - Gasto de Inversión	259 - Otros productos químicos	500.00
536	Ciudad de México	Azcapotzalco	Partida genérica	2023	FEDERALES (APORTACIONES, SUBSIDIOS Y CONVENIOS)	Aportaciones Federales para Entidades Federativas y Municipios	33	FORTAMUN	I005	FORTAMUN	Alcaldía Azcapotzalco			2 - Gasto de Inversión	256 - Fibras sintéticas, hules, plásticos y derivados	305,588.00
537	Ciudad de México	Azcapotzalco	Partida genérica	2023	FEDERALES (APORTACIONES, SUBSIDIOS Y CONVENIOS)	Aportaciones Federales para Entidades Federativas y Municipios	33	FORTAMUN	I005	FORTAMUN	Alcaldía Azcapotzalco			2 - Gasto de Inversión	255 - Materiales, accesorios y suministros de laboratorio	13,200.00
538	Ciudad de México	Azcapotzalco	Partida genérica	2023	FEDERALES (APORTACIONES, SUBSIDIOS Y CONVENIOS)	Aportaciones Federales para Entidades Federativas y Municipios	33	FORTAMUN	I005	FORTAMUN	Alcaldía Azcapotzalco			2 - Gasto de Inversión	254 - Materiales, accesorios y suministros médicos	62,450.00
539	Ciudad de México	Azcapotzalco	Partida genérica	2023	FEDERALES (APORTACIONES, SUBSIDIOS Y CONVENIOS)	Aportaciones Federales para Entidades Federativas y Municipios	33	FORTAMUN	I005	FORTAMUN	Alcaldía Azcapotzalco			2 - Gasto de Inversión	253 - Medicinas y productos farmacéuticos	1,170.00
540	Ciudad de México	Azcapotzalco	Partida genérica	2023	FEDERALES (APORTACIONES, SUBSIDIOS Y CONVENIOS)	Aportaciones Federales para Entidades Federativas y Municipios	33	FORTAMUN	I005	FORTAMUN	Alcaldía Azcapotzalco			2 - Gasto de Inversión	252 - Fertilizantes, pesticidas y otros agroquímicos	434,000.00
541	Ciudad de México	Azcapotzalco	Partida genérica	2023	FEDERALES (APORTACIONES, SUBSIDIOS Y CONVENIOS)	Aportaciones Federales para Entidades Federativas y Municipios	33	FORTAMUN	I005	FORTAMUN	Alcaldía Azcapotzalco			2 - Gasto de Inversión	251 - Productos químicos básicos	40,700.00



No.	Modificado	Recaudado (Ministrado)	Comprometido	Devengado	Ejercido	Pagado	Contratos	Proyectos	Pagado SHCP	Pagado EF	ESTATUS	Observaciones (Captura)
533	33,060.00	24,795.00	10,208.00	10,208.00	10,208.00	10,208.00	Sin Contratos	Sin Proyectos	N/A	N/A	Validado	
534	45,741,946.00	34,306,459.50	45,741,946.00	45,741,946.00	21,745,451.00	21,745,451.00	Sin Contratos	Sin Proyectos	N/A	N/A	Validado	
535	500.00	375.00	-	-	-	-	Sin Contratos	Sin Proyectos	N/A	N/A	Validado	
536	1,509,171.15	1,131,878.36	-	-	-	-	Sin Contratos	Sin Proyectos	N/A	N/A	Validado	
537	13,200.00	9,900.00	-	-	-	-	Sin Contratos	Sin Proyectos	N/A	N/A	Validado	
538	62,450.00	46,837.50	-	-	-	-	Sin Contratos	Sin Proyectos	N/A	N/A	Validado	
539	46,170.00	34,627.50	-	-	-	-	Sin Contratos	Sin Proyectos	N/A	N/A	Validado	
540	125,269.00	93,951.75	108,438.00	108,438.00	108,438.00	108,438.00	Sin Contratos	Sin Proyectos	N/A	N/A	Validado	
541	40,700.00	30,525.00	2,103.08	2,103.08	2,103.08	2,103.08	Sin Contratos	Sin Proyectos	N/A	N/A	Validado	



No.	Entidad	Municipio	Tipo de Registro	Ciclo de Recurso	Tipo de Recurso	Descripción Ramo	Clave Ramo	Descripción Programa	Clave Programa	Programa Fondo Convenio - Especifico	Dependencia Ejecutora	Rendimiento Financiero	Reintegro	Tipo de Gasto	Partida	Aprobado
542	Ciudad de México	Azcapotzalco	Partida genérica	2023	FEDERALES (APORTACIONES, SUBSIDIOS Y CONVENIOS)	Aportaciones Federales para Entidades Federativas y Municipios	33	FORTAMUN	I005	FORTAMUN	Alcaldía Azcapotzalco			2 - Gasto de Inversión	249 - Otros materiales y artículos de construcción y reparación	5,979,444.00
543	Ciudad de México	Azcapotzalco	Partida genérica	2023	FEDERALES (APORTACIONES, SUBSIDIOS Y CONVENIOS)	Aportaciones Federales para Entidades Federativas y Municipios	33	FORTAMUN	I005	FORTAMUN	Alcaldía Azcapotzalco			1 - Gasto corriente	249 - Otros materiales y artículos de construcción y reparación	4,500,000.00
544	Ciudad de México	Azcapotzalco	Partida genérica	2023	FEDERALES (APORTACIONES, SUBSIDIOS Y CONVENIOS)	Aportaciones Federales para Entidades Federativas y Municipios	33	FORTAMUN	I005	FORTAMUN	Alcaldía Azcapotzalco			2 - Gasto de Inversión	248 - Materiales complementarios	353,300.00
545	Ciudad de México	Azcapotzalco	Partida genérica	2023	FEDERALES (APORTACIONES, SUBSIDIOS Y CONVENIOS)	Aportaciones Federales para Entidades Federativas y Municipios	33	FORTAMUN	I005	FORTAMUN	Alcaldía Azcapotzalco			1 - Gasto corriente	248 - Materiales complementarios	6,000,000.00
546	Ciudad de México	Azcapotzalco	Partida genérica	2023	FEDERALES (APORTACIONES, SUBSIDIOS Y CONVENIOS)	Aportaciones Federales para Entidades Federativas y Municipios	33	FORTAMUN	I005	FORTAMUN	Alcaldía Azcapotzalco			2 - Gasto de Inversión	247 - Artículos metálicos para la construcción	2,284,707.00
547	Ciudad de México	Azcapotzalco	Partida genérica	2023	FEDERALES (APORTACIONES, SUBSIDIOS Y CONVENIOS)	Aportaciones Federales para Entidades Federativas y Municipios	33	FORTAMUN	I005	FORTAMUN	Alcaldía Azcapotzalco			1 - Gasto corriente	247 - Artículos metálicos para la construcción	4,700,000.00
548	Ciudad de México	Azcapotzalco	Partida genérica	2023	FEDERALES (APORTACIONES, SUBSIDIOS Y CONVENIOS)	Aportaciones Federales para Entidades Federativas y Municipios	33	FORTAMUN	I005	FORTAMUN	Alcaldía Azcapotzalco			2 - Gasto de Inversión	246 - Material eléctrico y electrónico	38,040,428.00
549	Ciudad de México	Azcapotzalco	Partida genérica	2023	FEDERALES (APORTACIONES, SUBSIDIOS Y CONVENIOS)	Aportaciones Federales para Entidades Federativas y Municipios	33	FORTAMUN	I005	FORTAMUN	Alcaldía Azcapotzalco			2 - Gasto de Inversión	245 - Vidrio y productos de vidrio	166,700.00
550	Ciudad de México	Azcapotzalco	Partida genérica	2023	FEDERALES (APORTACIONES, SUBSIDIOS Y CONVENIOS)	Aportaciones Federales para Entidades Federativas y Municipios	33	FORTAMUN	I005	FORTAMUN	Alcaldía Azcapotzalco			2 - Gasto de Inversión	244 - Madera y productos de madera	694,280.00



No.	Modificado	Recaudado (Ministrado)	Comprometido	Devengado	Ejercido	Pagado	Contratos	Proyectos	Pagado SHCP	Pagado EF	ESTATUS	Observaciones (Captura)
542	8,705,216.00	6,528,912.00	4,859,667.67	4,859,667.67	4,859,667.67	4,859,667.67	Sin Contratos	Sin Proyectos	N/A	N/A	Validado	
543	1,402,308.00	1,051,731.00	-	-	-	-	Sin Contratos	Sin Proyectos	N/A	N/A	Validado	
544	353,081.36	264,811.02	353,081.36	353,081.36	-	-	Sin Contratos	Sin Proyectos	N/A	N/A	Validado	
545	6,000,000.00	4,500,000.00	5,999,990.00	5,999,990.00	2,397,500.00	2,397,500.00	Sin Contratos	Sin Proyectos	N/A	N/A	Validado	
546	5,652,798.99	4,239,599.24	2,255,821.65	2,255,821.65	2,206,784.75	2,206,784.75	Sin Contratos	Sin Proyectos	N/A	N/A	Validado	
547	1,554,707.00	1,166,030.25	-	-	-	-	Sin Contratos	Sin Proyectos	N/A	N/A	Validado	
548	38,074,254.76	28,570,691.07	33,470,861.61	33,470,861.61	26,259,141.61	26,259,141.61	Sin Contratos	Sin Proyectos	N/A	N/A	Validado	Cuenta con \$33,826.76 de Intereses
549	166,700.00	125,025.00	20,144.85	20,144.85	20,144.85	20,144.85	Sin Contratos	Sin Proyectos	N/A	N/A	Validado	
550	1,009,558.79	757,169.09	575,457.44	575,457.44	575,457.44	575,457.44	Sin Contratos	Sin Proyectos	N/A	N/A	Validado	



No.	Entidad	Municipio	Tipo de Registro	Ciclo de Recurso	Tipo de Recurso	Descripción Ramo	Clave Ramo	Descripción Programa	Clave Programa	Programa Fondo Convenio - Especifico	Dependencia Ejecutora	Rendimiento Financiero	Reintegro	Tipo de Gasto	Partida	Aprobado
551	Ciudad de México	Azcapotzalco	Partida genérica	2023	FEDERALES (APORTACIONES, SUBSIDIOS Y CONVENIOS)	Aportaciones Federales para Entidades Federativas y Municipios	33	FORTAMUN	I005	FORTAMUN	Alcaldía Azcapotzalco			1 - Gasto corriente	244 - Madera y productos de madera	200,000.00
552	Ciudad de México	Azcapotzalco	Partida genérica	2023	FEDERALES (APORTACIONES, SUBSIDIOS Y CONVENIOS)	Aportaciones Federales para Entidades Federativas y Municipios	33	FORTAMUN	I005	FORTAMUN	Alcaldía Azcapotzalco			2 - Gasto de Inversión	243 - Cal, yeso y productos de yeso	393,300.00
553	Ciudad de México	Azcapotzalco	Partida genérica	2023	FEDERALES (APORTACIONES, SUBSIDIOS Y CONVENIOS)	Aportaciones Federales para Entidades Federativas y Municipios	33	FORTAMUN	I005	FORTAMUN	Alcaldía Azcapotzalco			2 - Gasto de Inversión	242 - Cemento y productos de concreto	1,910,400.00
554	Ciudad de México	Azcapotzalco	Partida genérica	2023	FEDERALES (APORTACIONES, SUBSIDIOS Y CONVENIOS)	Aportaciones Federales para Entidades Federativas y Municipios	33	FORTAMUN	I005	FORTAMUN	Alcaldía Azcapotzalco			2 - Gasto de Inversión	241 - Productos minerales no metálicos	6,779,410.00
555	Ciudad de México	Azcapotzalco	Partida genérica	2023	FEDERALES (APORTACIONES, SUBSIDIOS Y CONVENIOS)	Aportaciones Federales para Entidades Federativas y Municipios	33	FORTAMUN	I005	FORTAMUN	Alcaldía Azcapotzalco			1 - Gasto corriente	239 - Otros productos adquiridos como materia prima	7,750,000.00
556	Ciudad de México	Azcapotzalco	Partida genérica	2023	FEDERALES (APORTACIONES, SUBSIDIOS Y CONVENIOS)	Aportaciones Federales para Entidades Federativas y Municipios	33	FORTAMUN	I005	FORTAMUN	Alcaldía Azcapotzalco			2 - Gasto de Inversión	237 - Productos de cuero, piel, plástico y hule adquiridos como materia prima	17,800.00
557	Ciudad de México	Azcapotzalco	Partida genérica	2023	FEDERALES (APORTACIONES, SUBSIDIOS Y CONVENIOS)	Aportaciones Federales para Entidades Federativas y Municipios	33	FORTAMUN	I005	FORTAMUN	Alcaldía Azcapotzalco			2 - Gasto de Inversión	235 - Productos químicos, farmacéuticos y de laboratorio adquiridos como materia prima	19,000.00
558	Ciudad de México	Azcapotzalco	Partida genérica	2023	FEDERALES (APORTACIONES, SUBSIDIOS Y CONVENIOS)	Aportaciones Federales para Entidades Federativas y Municipios	33	FORTAMUN	I005	FORTAMUN	Alcaldía Azcapotzalco			2 - Gasto de Inversión	233 - Productos de papel, cartón e impresos adquiridos como materia prima	2,334.00
559	Ciudad de México	Azcapotzalco	Partida genérica	2023	FEDERALES (APORTACIONES, SUBSIDIOS Y CONVENIOS)	Aportaciones Federales para Entidades Federativas y Municipios	33	FORTAMUN	I005	FORTAMUN	Alcaldía Azcapotzalco			2 - Gasto de Inversión	232 - Insumos textiles adquiridos como materia prima	4,086.00



No.	Modificado	Recaudado (Ministrado)	Comprometido	Devengado	Ejercido	Pagado	Contratos	Proyectos	Pagado SHCP	Pagado EF	ESTATUS	Observaciones (Captura)
551	120,000.00	90,000.00	-	-	-	-	Sin Contratos	Sin Proyectos	N/A	N/A	Validado	
552	50,193.84	37,645.38	20,381.84	20,381.84	20,381.83	20,381.83	Sin Contratos	Sin Proyectos	N/A	N/A	Validado	
553	2,520,400.00	1,890,300.00	1,272,013.08	1,272,013.08	1,272,013.08	1,272,013.08	Sin Contratos	Sin Proyectos	N/A	N/A	Validado	
554	6,779,410.00	5,084,557.50	6,473,656.27	6,473,656.27	3,964,191.06	3,964,191.06	Sin Contratos	Sin Proyectos	N/A	N/A	Validado	
555	7,750,000.00	5,812,500.00	5,940,000.00	5,940,000.00	3,960,000.00	3,960,000.00	Sin Contratos	Sin Proyectos	N/A	N/A	Validado	
556	12,920.08	9,690.06	12,920.08	12,920.08	12,920.08	12,920.08	Sin Contratos	Sin Proyectos	N/A	N/A	Validado	
557	19,000.00	14,250.00	18,997.32	18,997.32	18,997.32	18,997.32	Sin Contratos	Sin Proyectos	N/A	N/A	Validado	
558	2,334.00	1,750.50	-	-	-	-	Sin Contratos	Sin Proyectos	N/A	N/A	Validado	
559	-	-	-	-	-	-	Sin Contratos	Sin Proyectos	N/A	N/A	Validado	



No.	Entidad	Municipio	Tipo de Registro	Ciclo de Recurso	Tipo de Recurso	Descripción Ramo	Clave Ramo	Descripción Programa	Clave Programa	Programa Fondo Convenio - Especifico	Dependencia Ejecutora	Rendimiento Financiero	Reintegro	Tipo de Gasto	Partida	Aprobado
560	Ciudad de México	Azcapotzalco	Partida genérica	2023	FEDERALES (APORTACIONES, SUBSIDIOS Y CONVENIOS)	Aportaciones Federales para Entidades Federativas y Municipios	33	FORTAMUN	I005	FORTAMUN	Alcaldía Azcapotzalco			2 - Gasto de Inversión	231 - Productos alimenticios, agropecuarios y forestales adquiridos como materia prima	633,057.00
561	Ciudad de México	Azcapotzalco	Partida genérica	2023	FEDERALES (APORTACIONES, SUBSIDIOS Y CONVENIOS)	Aportaciones Federales para Entidades Federativas y Municipios	33	FORTAMUN	I005	FORTAMUN	Alcaldía Azcapotzalco			2 - Gasto de Inversión	223 - Utensilios para el servicio de alimentación	78,041.00
562	Ciudad de México	Azcapotzalco	Partida genérica	2023	FEDERALES (APORTACIONES, SUBSIDIOS Y CONVENIOS)	Aportaciones Federales para Entidades Federativas y Municipios	33	FORTAMUN	I005	FORTAMUN	Alcaldía Azcapotzalco			2 - Gasto de Inversión	222 - Productos alimenticios para animales	38,253.00
563	Ciudad de México	Azcapotzalco	Partida genérica	2023	FEDERALES (APORTACIONES, SUBSIDIOS Y CONVENIOS)	Aportaciones Federales para Entidades Federativas y Municipios	33	FORTAMUN	I005	FORTAMUN	Alcaldía Azcapotzalco			2 - Gasto de Inversión	221 - Productos alimenticios para personas	58,465.00
564	Ciudad de México	Azcapotzalco	Partida genérica	2023	FEDERALES (APORTACIONES, SUBSIDIOS Y CONVENIOS)	Aportaciones Federales para Entidades Federativas y Municipios	33	FORTAMUN	I005	FORTAMUN	Alcaldía Azcapotzalco			2 - Gasto de Inversión	217 - Materiales y útiles de enseñanza	17,012.00
565	Ciudad de México	Azcapotzalco	Partida genérica	2023	FEDERALES (APORTACIONES, SUBSIDIOS Y CONVENIOS)	Aportaciones Federales para Entidades Federativas y Municipios	33	FORTAMUN	I005	FORTAMUN	Alcaldía Azcapotzalco			1 - Gasto corriente	217 - Materiales y útiles de enseñanza	-
566	Ciudad de México	Azcapotzalco	Partida genérica	2023	FEDERALES (APORTACIONES, SUBSIDIOS Y CONVENIOS)	Aportaciones Federales para Entidades Federativas y Municipios	33	FORTAMUN	I005	FORTAMUN	Alcaldía Azcapotzalco			2 - Gasto de Inversión	216 - Material de limpieza	69,641.00
567	Ciudad de México	Azcapotzalco	Partida genérica	2023	FEDERALES (APORTACIONES, SUBSIDIOS Y CONVENIOS)	Aportaciones Federales para Entidades Federativas y Municipios	33	FORTAMUN	I005	FORTAMUN	Alcaldía Azcapotzalco			2 - Gasto de Inversión	215 - Material impreso e información digital	331,623.00
568	Ciudad de México	Coyoacán	Programa presupuestario	2023	FEDERALES (APORTACIONES, SUBSIDIOS Y CONVENIOS)	Aportaciones Federales para Entidades Federativas y Municipios	33	FAIS Municipal y de las Demarcaciones Territoriales del Distrito Federal	I004	Sin Especificar	Sin Especificar	2,288,965.65			Total del Programa Presupuestario	88,512,622.63



No.	Modificado	Recaudado (Ministrado)	Comprometido	Devengado	Ejercido	Pagado	Contratos	Proyectos	Pagado SHCP	Pagado EF	ESTATUS	Observaciones (Captura)
560	682,777.54	512,083.16	453,515.00	453,515.00	-	-	Sin Contratos	Sin Proyectos	N/A	N/A	Validado	
561	70,216.98	52,662.74	70,216.95	70,216.95	-	-	Sin Contratos	Sin Proyectos	N/A	N/A	Validado	
562	-	-	-	-	-	-	Sin Contratos	Sin Proyectos	N/A	N/A	Validado	
563	308,465.00	231,348.75	58,324.80	58,324.80	58,324.80	58,324.80	Sin Contratos	Sin Proyectos	N/A	N/A	Validado	
564	17,012.00	12,759.00	-	-	-	-	Sin Contratos	Sin Proyectos	N/A	N/A	Validado	
565	57,424.41	57,424.41	-	-	-	-	Sin Contratos	Sin Proyectos	N/A	N/A	Validado	Cuenta con \$ 57,424.41 de Intereses
566	702.68	527.01	629.30	629.30	629.30	629.30	Sin Contratos	Sin Proyectos	N/A	N/A	Validado	
567	229,789.00	172,341.75	229,788.46	229,788.46	229,788.46	229,788.46	Sin Contratos	Sin Proyectos	N/A	N/A	Validado	
568	90,801,588.28	81,950,325.65	25,204,917.59	25,204,917.59	25,204,917.59	25,204,917.59			N/A	N/A		



No.	Entidad	Municipio	Tipo de Registro	Ciclo de Recurso	Tipo de Recurso	Descripción Ramo	Clave Ramo	Descripción Programa	Clave Programa	Programa Fondo Convenio - Especifico	Dependencia Ejecutora	Rendimiento Financiero	Reintegro	Tipo de Gasto	Partida	Aprobado
569	Ciudad de México	Coyoacán	Partida genérica	2023	FEDERALES (APORTACIONES, SUBSIDIOS Y CONVENIOS)	Aportaciones Federales para Entidades Federativas y Municipios	33	FAIS Municipal y de las Demarcaciones Territoriales del Distrito Federal	I004	FAIS	Alcaldía Coyoacán			1 - Gasto corriente	799 - Otras erogaciones especiales	-
570	Ciudad de México	Coyoacán	Partida genérica	2023	FEDERALES (APORTACIONES, SUBSIDIOS Y CONVENIOS)	Aportaciones Federales para Entidades Federativas y Municipios	33	FAIS Municipal y de las Demarcaciones Territoriales del Distrito Federal	I004	FAIS	Alcaldía Coyoacán			2 - Gasto de Inversión	614 - División de terrenos y construcción de obras de urbanización	85,857,206.63
571	Ciudad de México	Coyoacán	Partida genérica	2023	FEDERALES (APORTACIONES, SUBSIDIOS Y CONVENIOS)	Aportaciones Federales para Entidades Federativas y Municipios	33	FAIS Municipal y de las Demarcaciones Territoriales del Distrito Federal	I004	FAIS	Alcaldía Coyoacán			2 - Gasto de Inversión	333 - Servicios de consultoría administrativa, procesos, técnica y en tecnologías de la información	2,655,416.00
572	Ciudad de México	Coyoacán	Partida genérica	2023	FEDERALES (APORTACIONES, SUBSIDIOS Y CONVENIOS)	Aportaciones Federales para Entidades Federativas y Municipios	33	FAIS Municipal y de las Demarcaciones Territoriales del Distrito Federal	I004	FAIS	Alcaldía Coyoacán			2 - Gasto de Inversión	332 - Servicios de diseño, arquitectura, ingeniería y actividades relacionadas	-
573	Ciudad de México	Coyoacán	Programa presupuestario	2023	FEDERALES (APORTACIONES, SUBSIDIOS Y CONVENIOS)	Aportaciones Federales para Entidades Federativas y Municipios	33	FORTAMUN	I005	Sin Especificar	Sin Especificar	3,875,739.52			Total del Programa Presupuestario	628,702,795.00
574	Ciudad de México	Coyoacán	Partida genérica	2023	FEDERALES (APORTACIONES, SUBSIDIOS Y CONVENIOS)	Aportaciones Federales para Entidades Federativas y Municipios	33	FORTAMUN	I005	FORTAMUN	Alcaldía Coyoacán			1 - Gasto corriente	214 - Materiales, útiles y equipos menores de tecnologías de la información y comunicaciones	1,500,000.00
575	Ciudad de México	Coyoacán	Partida genérica	2023	FEDERALES (APORTACIONES, SUBSIDIOS Y CONVENIOS)	Aportaciones Federales para Entidades Federativas y Municipios	33	FORTAMUN	I005	FORTAMUN	Alcaldía Coyoacán			2 - Gasto de Inversión	612 - Edificación no habitacional	14,306,238.00
576	Ciudad de México	Coyoacán	Partida genérica	2023	FEDERALES (APORTACIONES, SUBSIDIOS Y CONVENIOS)	Aportaciones Federales para Entidades Federativas y Municipios	33	FORTAMUN	I005	FORTAMUN	Alcaldía Coyoacán			2 - Gasto de Inversión	261 - Combustibles, lubricantes y aditivos	60,410,725.00
577	Ciudad de México	Coyoacán	Partida genérica	2023	FEDERALES (APORTACIONES, SUBSIDIOS Y CONVENIOS)	Aportaciones Federales para Entidades Federativas y Municipios	33	FORTAMUN	I005	FORTAMUN	Alcaldía Coyoacán			2 - Gasto de Inversión	241 - Productos minerales no metálicos	7,500,000.00



No.	Modificado	Recaudado (Ministrado)	Comprometido	Devengado	Ejercido	Pagado	Contratos	Proyectos	Pagado SHCP	Pagado EF	ESTATUS	Observaciones (Captura)
569	2,288,965.65	2,288,965.65	-	-	-	-	Sin Contratos	Sin Proyectos	N/A	N/A	Validado	Se cuenta con intereses de \$2,288,965.65
570	85,857,206.63	79,661,360.00	24,408,453.98	24,408,453.98	24,408,453.98	24,408,453.98	Sin Contratos	Sin Proyectos	N/A	N/A	Validado	
571	-	-	-	-	-	-	Sin Contratos	Sin Proyectos	N/A	N/A	Validado	
572	2,655,416.00	-	796,463.61	796,463.61	796,463.61	796,463.61	Sin Contratos	Sin Proyectos	N/A	N/A	Validado	
573	632,578,534.52	475,402,839.52	422,419,212.07	422,419,212.07	422,419,212.07	422,419,212.07			N/A	N/A		
574	1,500,000.00	1,499,702.88	1,499,702.88	1,499,702.88	1,499,702.88	1,499,702.88	Sin Contratos	Sin Proyectos	N/A	N/A	Validado	
575	14,306,238.00	7,822,514.41	7,707,821.87	7,707,821.87	7,707,821.87	7,707,821.87	Sin Contratos	Sin Proyectos	N/A	N/A	Validado	
576	60,410,725.00	43,982,650.72	30,182,650.72	30,182,650.72	30,182,650.72	30,182,650.72	Sin Contratos	Sin Proyectos	N/A	N/A	Validado	
577	7,500,000.00	2,279,375.80	2,279,375.80	2,279,375.80	2,279,375.80	2,279,375.80	Sin Contratos	Sin Proyectos	N/A	N/A	Validado	



No.	Entidad	Municipio	Tipo de Registro	Ciclo de Recurso	Tipo de Recurso	Descripción Ramo	Clave Ramo	Descripción Programa	Clave Programa	Programa Fondo Convenio - Especifico	Dependencia Ejecutora	Rendimiento Financiero	Reintegro	Tipo de Gasto	Partida	Aprobado
578	Ciudad de México	Coyoacán	Partida genérica	2023	FEDERALES (APORTACIONES, SUBSIDIOS Y CONVENIOS)	Aportaciones Federales para Entidades Federativas y Municipios	33	FORTAMUN	I005	FORTAMUN	Alcaldía Coyoacán			2 - Gasto de Inversión	211 - Materiales, útiles y equipos menores de oficina	1,500,000.00
579	Ciudad de México	Coyoacán	Partida genérica	2023	FEDERALES (APORTACIONES, SUBSIDIOS Y CONVENIOS)	Aportaciones Federales para Entidades Federativas y Municipios	33	FORTAMUN	I005	FORTAMUN	Alcaldía Coyoacán			1 - Gasto corriente	799 - Otras erogaciones especiales	-
580	Ciudad de México	Coyoacán	Partida genérica	2023	FEDERALES (APORTACIONES, SUBSIDIOS Y CONVENIOS)	Aportaciones Federales para Entidades Federativas y Municipios	33	FORTAMUN	I005	FORTAMUN	Alcaldía Coyoacán			1 - Gasto corriente	396 - Otros gastos por responsabilidades	2,369,134.00
581	Ciudad de México	Coyoacán	Partida genérica	2023	FEDERALES (APORTACIONES, SUBSIDIOS Y CONVENIOS)	Aportaciones Federales para Entidades Federativas y Municipios	33	FORTAMUN	I005	FORTAMUN	Alcaldía Coyoacán			1 - Gasto corriente	345 - Seguro de bienes patrimoniales	20,495,174.00
582	Ciudad de México	Coyoacán	Partida genérica	2023	FEDERALES (APORTACIONES, SUBSIDIOS Y CONVENIOS)	Aportaciones Federales para Entidades Federativas y Municipios	33	FORTAMUN	I005	FORTAMUN	Alcaldía Coyoacán			1 - Gasto corriente	338 - Servicios de vigilancia	175,988,716.00
583	Ciudad de México	Coyoacán	Partida genérica	2023	FEDERALES (APORTACIONES, SUBSIDIOS Y CONVENIOS)	Aportaciones Federales para Entidades Federativas y Municipios	33	FORTAMUN	I005	FORTAMUN	Alcaldía Coyoacán			1 - Gasto corriente	336 - Servicios de apoyo administrativo, traducción, fotocopiado e impresión	1,336,156.00
584	Ciudad de México	Coyoacán	Partida genérica	2023	FEDERALES (APORTACIONES, SUBSIDIOS Y CONVENIOS)	Aportaciones Federales para Entidades Federativas y Municipios	33	FORTAMUN	I005	FORTAMUN	Alcaldía Coyoacán			1 - Gasto corriente	325 - Arrendamiento de equipo de transporte	46,511,339.00
585	Ciudad de México	Coyoacán	Partida genérica	2023	FEDERALES (APORTACIONES, SUBSIDIOS Y CONVENIOS)	Aportaciones Federales para Entidades Federativas y Municipios	33	FORTAMUN	I005	FORTAMUN	Alcaldía Coyoacán			1 - Gasto corriente	319 - Servicios integrales y otros servicios	444,980.00
586	Ciudad de México	Coyoacán	Partida genérica	2023	FEDERALES (APORTACIONES, SUBSIDIOS Y CONVENIOS)	Aportaciones Federales para Entidades Federativas y Municipios	33	FORTAMUN	I005	FORTAMUN	Alcaldía Coyoacán			1 - Gasto corriente	317 - Servicios de acceso de Internet, redes y procesamiento de información	1,500,000.00



No.	Modificado	Recaudado (Ministrado)	Comprometido	Devengado	Ejercido	Pagado	Contratos	Proyectos	Pagado SHCP	Pagado EF	ESTATUS	Observaciones (Captura)
578	1,500,000.00	1,308,123.88	1,308,123.88	1,308,123.88	1,308,123.88	1,308,123.88	Sin Contratos	Sin Proyectos	N/A	N/A	Validado	
579	3,875,739.52	-	-	-	-	-	Sin Contratos	Sin Proyectos	N/A	N/A	Validado	Se cuenta con intereses por \$3,875,739.52
580	2,426,951.01	1,539,604.54	1,539,604.54	1,539,604.54	1,539,604.54	1,539,604.54	Sin Contratos	Sin Proyectos	N/A	N/A	Validado	
581	14,740,572.53	9,102,502.98	8,102,502.98	8,102,502.98	8,102,502.98	8,102,502.98	Sin Contratos	Sin Proyectos	N/A	N/A	Validado	
582	175,988,716.00	136,838,788.58	116,838,788.58	116,838,788.58	116,838,788.58	116,838,788.58	Sin Contratos	Sin Proyectos	N/A	N/A	Validado	
583	1,336,156.00	692,549.60	692,549.60	692,549.60	692,549.60	692,549.60	Sin Contratos	Sin Proyectos	N/A	N/A	Validado	
584	46,511,339.00	35,896,845.51	30,827,910.60	30,827,910.60	30,827,910.60	30,827,910.60	Sin Contratos	Sin Proyectos	N/A	N/A	Validado	
585	444,980.00	261,977.20	261,977.20	261,977.20	261,977.20	261,977.20	Sin Contratos	Sin Proyectos	N/A	N/A	Validado	
586	1,500,000.00	390,885.92	390,885.92	390,885.92	390,885.92	390,885.92	Sin Contratos	Sin Proyectos	N/A	N/A	Validado	



No.	Entidad	Municipio	Tipo de Registro	Ciclo de Recurso	Tipo de Recurso	Descripción Ramo	Clave Ramo	Descripción Programa	Clave Programa	Programa Fondo Convenio - Especifico	Dependencia Ejecutora	Rendimiento Financiero	Reintegro	Tipo de Gasto	Partida	Aprobado
587	Ciudad de México	Coyoacán	Partida genérica	2023	FEDERALES (APORTACIONES, SUBSIDIOS Y CONVENIOS)	Aportaciones Federales para Entidades Federativas y Municipios	33	FORTAMUN	I005	FORTAMUN	Alcaldía Coyoacán			1 - Gasto corriente	314 - Telefonía tradicional	850,000.00
588	Ciudad de México	Coyoacán	Partida genérica	2023	FEDERALES (APORTACIONES, SUBSIDIOS Y CONVENIOS)	Aportaciones Federales para Entidades Federativas y Municipios	33	FORTAMUN	I005	FORTAMUN	Alcaldía Coyoacán			1 - Gasto corriente	313 - Agua	19,528,013.00
589	Ciudad de México	Coyoacán	Partida genérica	2023	FEDERALES (APORTACIONES, SUBSIDIOS Y CONVENIOS)	Aportaciones Federales para Entidades Federativas y Municipios	33	FORTAMUN	I005	FORTAMUN	Alcaldía Coyoacán			1 - Gasto corriente	311 - Energía eléctrica	260,423,965.00
590	Ciudad de México	Coyoacán	Partida genérica	2023	FEDERALES (APORTACIONES, SUBSIDIOS Y CONVENIOS)	Aportaciones Federales para Entidades Federativas y Municipios	33	FORTAMUN	I005	FORTAMUN	Alcaldía Coyoacán			1 - Gasto corriente	272 - Prendas de seguridad y protección personal	5,524,704.00
591	Ciudad de México	Coyoacán	Partida genérica	2023	FEDERALES (APORTACIONES, SUBSIDIOS Y CONVENIOS)	Aportaciones Federales para Entidades Federativas y Municipios	33	FORTAMUN	I005	FORTAMUN	Alcaldía Coyoacán			1 - Gasto corriente	271 - Vestuario y uniformes	8,513,651.00
592	Ciudad de México	Cuajimalpa de Morelos	Programa presupuestario	2023	FEDERALES (APORTACIONES, SUBSIDIOS Y CONVENIOS)	Aportaciones Federales para Entidades Federativas y Municipios	33	FAIS Municipal y de las Demarcaciones Territoriales del Distrito Federal	I004	Sin Especificar	Sin Especificar	1,273,969.42	-		Total del Programa Presupuestario	60,997,669.22
593	Ciudad de México	Cuajimalpa de Morelos	Partida genérica	2023	FEDERALES (APORTACIONES, SUBSIDIOS Y CONVENIOS)	Aportaciones Federales para Entidades Federativas y Municipios	33	FAIS Municipal y de las Demarcaciones Territoriales del Distrito Federal	I004	FAIS Municipal y de las Demarcaciones Territoriales del Distrito Federal	Alcaldía Cuajimalpa de Morelos			1 - Gasto corriente	799 - Otras erogaciones especiales	-
594	Ciudad de México	Cuajimalpa de Morelos	Partida genérica	2023	FEDERALES (APORTACIONES, SUBSIDIOS Y CONVENIOS)	Aportaciones Federales para Entidades Federativas y Municipios	33	FAIS Municipal y de las Demarcaciones Territoriales del Distrito Federal	I004	FAIS Municipal y de las Demarcaciones Territoriales del Distrito Federal	Alcaldía Cuajimalpa de Morelos			2 - Gasto de Inversión	614 - División de terrenos y construcción de obras de urbanización	60,997,669.22
595	Ciudad de México	Cuajimalpa de Morelos	Programa presupuestario	2023	FEDERALES (APORTACIONES, SUBSIDIOS Y CONVENIOS)	Aportaciones Federales para Entidades Federativas y Municipios	33	FORTAMUN	I005	Sin Especificar	Sin Especificar	1,373,095.20	-		Total del Programa Presupuestario	222,736,536.00



No.	Modificado	Recaudado (Ministrado)	Comprometido	Devengado	Ejercido	Pagado	Contratos	Proyectos	Pagado SHCP	Pagado EF	ESTATUS	Observaciones (Captura)
587	850,000.00	207,521.31	207,521.31	207,521.31	207,521.31	207,521.31	Sin Contratos	Sin Proyectos	N/A	N/A	Validado	
588	19,528,013.00	18,034,586.00	18,034,586.00	18,034,586.00	18,034,586.00	18,034,586.00	Sin Contratos	Sin Proyectos	N/A	N/A	Validado	
589	260,423,965.00	200,086,958.09	191,086,958.09	191,086,958.09	191,086,958.09	191,086,958.09	Sin Contratos	Sin Proyectos	N/A	N/A	Validado	
590	8,268,638.81	6,021,131.60	4,021,131.60	4,021,131.60	4,021,131.60	4,021,131.60	Sin Contratos	Sin Proyectos	N/A	N/A	Validado	
591	11,466,500.65	9,437,120.50	7,437,120.50	7,437,120.50	7,437,120.50	7,437,120.50	Sin Contratos	Sin Proyectos	N/A	N/A	Validado	
592	62,271,638.64	56,171,871.42	-	-	-	-			N/A	N/A		
593	1,273,969.42	1,273,969.42	-	-	-	-	Sin Contratos	Sin Proyectos	N/A	N/A	Validado	esta paratida corresponde en 1,273,969.42 a intereses
594	60,997,669.22	54,897,902.00	-	-	-	-	Sin Contratos	Sin Proyectos	N/A	N/A	Validado	
595	224,109,631.20	168,425,497.20	168,425,497.20	149,898,652.50	149,898,652.50	149,898,652.50			N/A	N/A		



No.	Entidad	Municipio	Tipo de Registro	Ciclo de Recurso	Tipo de Recurso	Descripción Ramo	Clave Ramo	Descripción Programa	Clave Programa	Programa Fondo Convenio - Especifico	Dependencia Ejecutora	Rendimiento Financiero	Reintegro	Tipo de Gasto	Partida	Aprobado
596	Ciudad de México	Cuajimalpa de Morelos	Partida genérica	2023	FEDERALES (APORTACIONES, SUBSIDIOS Y CONVENIOS)	Aportaciones Federales para Entidades Federativas y Municipios	33	FORTAMUN	I005	FORTAMUN	Alcaldía Cuajimalpa de Morelos			1 - Gasto corriente	211 - Materiales, útiles y equipos menores de oficina	-
597	Ciudad de México	Cuajimalpa de Morelos	Partida genérica	2023	FEDERALES (APORTACIONES, SUBSIDIOS Y CONVENIOS)	Aportaciones Federales para Entidades Federativas y Municipios	33	FORTAMUN	I005	FORTAMUN	Alcaldía Cuajimalpa de Morelos			1 - Gasto corriente	799 - Otras erogaciones especiales	-
598	Ciudad de México	Cuajimalpa de Morelos	Partida genérica	2023	FEDERALES (APORTACIONES, SUBSIDIOS Y CONVENIOS)	Aportaciones Federales para Entidades Federativas y Municipios	33	FORTAMUN	I005	FORTAMUN	Alcaldía Cuajimalpa de Morelos			1 - Gasto corriente	357 - Instalación, reparación y mantenimiento de maquinaria, otros equipos y herramienta	-
599	Ciudad de México	Cuajimalpa de Morelos	Partida genérica	2023	FEDERALES (APORTACIONES, SUBSIDIOS Y CONVENIOS)	Aportaciones Federales para Entidades Federativas y Municipios	33	FORTAMUN	I005	FORTAMUN	Alcaldía Cuajimalpa de Morelos			1 - Gasto corriente	348 - Comisiones por ventas	-
600	Ciudad de México	Cuajimalpa de Morelos	Partida genérica	2023	FEDERALES (APORTACIONES, SUBSIDIOS Y CONVENIOS)	Aportaciones Federales para Entidades Federativas y Municipios	33	FORTAMUN	I005	FORTAMUN	Alcaldía Cuajimalpa de Morelos			1 - Gasto corriente	338 - Servicios de vigilancia	140,255,915.00
601	Ciudad de México	Cuajimalpa de Morelos	Partida genérica	2023	FEDERALES (APORTACIONES, SUBSIDIOS Y CONVENIOS)	Aportaciones Federales para Entidades Federativas y Municipios	33	FORTAMUN	I005	FORTAMUN	Alcaldía Cuajimalpa de Morelos			1 - Gasto corriente	336 - Servicios de apoyo administrativo, traducción, fotocopiado e impresión	-
602	Ciudad de México	Cuajimalpa de Morelos	Partida genérica	2023	FEDERALES (APORTACIONES, SUBSIDIOS Y CONVENIOS)	Aportaciones Federales para Entidades Federativas y Municipios	33	FORTAMUN	I005	FORTAMUN	Alcaldía Cuajimalpa de Morelos			1 - Gasto corriente	313 - Agua	4,898,917.00
603	Ciudad de México	Cuajimalpa de Morelos	Partida genérica	2023	FEDERALES (APORTACIONES, SUBSIDIOS Y CONVENIOS)	Aportaciones Federales para Entidades Federativas y Municipios	33	FORTAMUN	I005	FORTAMUN	Alcaldía Cuajimalpa de Morelos			1 - Gasto corriente	311 - Energía eléctrica	64,349,138.00
604	Ciudad de México	Cuajimalpa de Morelos	Partida genérica	2023	FEDERALES (APORTACIONES, SUBSIDIOS Y CONVENIOS)	Aportaciones Federales para Entidades Federativas y Municipios	33	FORTAMUN	I005	FORTAMUN	Alcaldía Cuajimalpa de Morelos			1 - Gasto corriente	261 - Combustibles, lubricantes y aditivos	13,232,566.00



No.	Modificado	Recaudado (Ministrado)	Comprometido	Devengado	Ejercido	Pagado	Contratos	Proyectos	Pagado SHCP	Pagado EF	ESTATUS	Observaciones (Captura)
596	412,589.00	412,589.00	412,589.00	-	-	-	Sin Contratos	Sin Proyectos	N/A	N/A	Validado	
597	415,817.15	415,817.15	415,817.15	-	-	-	Sin Contratos	Sin Proyectos	N/A	N/A	Validado	esta paratida corresponde en 415,817.15 a intereses.
598	203,990.12	203,990.12	203,990.12	-	-	-	Sin Contratos	Sin Proyectos	N/A	N/A	Validado	esta paratida corresponde en 203,990.12 a intereses.
599	23,200.00	23,200.00	23,200.00	-	-	-	Sin Contratos	Sin Proyectos	N/A	N/A	Validado	esta paratida corresponde en 23,200.00 a intereses.
600	133,879,525.30	93,439,833.46	93,439,833.46	89,130,752.46	89,130,752.46	89,130,752.46	Sin Contratos	Sin Proyectos	N/A	N/A	Validado	
601	209,525.63	209,525.63	209,525.63	-	-	-	Sin Contratos	Sin Proyectos	N/A	N/A	Validado	esta paratida corresponde en 209,525.63 a intereses.
602	4,898,917.00	4,500,000.00	4,500,000.00	3,420,296.00	3,420,296.00	3,420,296.00	Sin Contratos	Sin Proyectos	N/A	N/A	Validado	
603	64,349,138.00	52,811,760.84	52,811,760.84	52,811,760.84	52,811,760.84	52,811,760.84	Sin Contratos	Sin Proyectos	N/A	N/A	Validado	
604	19,196,366.70	15,888,218.70	15,888,218.70	4,535,843.20	4,535,843.20	4,535,843.20	Sin Contratos	Sin Proyectos	N/A	N/A	Validado	



No.	Entidad	Municipio	Tipo de Registro	Ciclo de Recurso	Tipo de Recurso	Descripción Ramo	Clave Ramo	Descripción Programa	Clave Programa	Programa Fondo Convenio - Especifico	Dependencia Ejecutora	Rendimiento Financiero	Reintegro	Tipo de Gasto	Partida	Aprobado
605	Ciudad de México	Cuajimalpa de Morelos	Partida genérica	2023	FEDERALES (APORTACIONES, SUBSIDIOS Y CONVENIOS)	Aportaciones Federales para Entidades Federativas y Municipios	33	FORTAMUN	I005	FORTAMUN	Alcaldía Cuajimalpa de Morelos			1 - Gasto corriente	253 - Medicinas y productos farmacéuticos	-
606	Ciudad de México	Cuajimalpa de Morelos	Partida genérica	2023	FEDERALES (APORTACIONES, SUBSIDIOS Y CONVENIOS)	Aportaciones Federales para Entidades Federativas y Municipios	33	FORTAMUN	I005	FORTAMUN	Alcaldía Cuajimalpa de Morelos			1 - Gasto corriente	242 - Cemento y productos de concreto	-
607	Ciudad de México	Cuajimalpa de Morelos	Partida genérica	2023	FEDERALES (APORTACIONES, SUBSIDIOS Y CONVENIOS)	Aportaciones Federales para Entidades Federativas y Municipios	33	FORTAMUN	I005	FORTAMUN	Alcaldía Cuajimalpa de Morelos			1 - Gasto corriente	241 - Productos minerales no metálicos	-
608	Ciudad de México	Gustavo A. Madero	Programa presupuestario	2023	FEDERALES (APORTACIONES, SUBSIDIOS Y CONVENIOS)	Aportaciones Federales para Entidades Federativas y Municipios	33	FAIS Municipal y de las Demarcaciones Territoriales del Distrito Federal	I004	Sin Especificar	Sin Especificar	5,621,810.84			Total del Programa Presupuestario	225,093,292.17
609	Ciudad de México	Gustavo A. Madero	Partida genérica	2023	FEDERALES (APORTACIONES, SUBSIDIOS Y CONVENIOS)	Aportaciones Federales para Entidades Federativas y Municipios	33	FAIS Municipal y de las Demarcaciones Territoriales del Distrito Federal	I004	FAIS Municipal	Alcaldía Gustavo A. Madero			1 - Gasto corriente	333 - Servicios de consultoría administrativa, procesos, técnica y en tecnologías de la información	6,500,000.00
610	Ciudad de México	Gustavo A. Madero	Partida genérica	2023	FEDERALES (APORTACIONES, SUBSIDIOS Y CONVENIOS)	Aportaciones Federales para Entidades Federativas y Municipios	33	FAIS Municipal y de las Demarcaciones Territoriales del Distrito Federal	I004	FAIS Municipal	Alcaldía Gustavo A. Madero			2 - Gasto de Inversión	616 - Otras construcciones de ingeniería civil u obra pesada	13,500,000.00
611	Ciudad de México	Gustavo A. Madero	Partida genérica	2023	FEDERALES (APORTACIONES, SUBSIDIOS Y CONVENIOS)	Aportaciones Federales para Entidades Federativas y Municipios	33	FAIS Municipal y de las Demarcaciones Territoriales del Distrito Federal	I004	FAIS Municipal	Alcaldía Gustavo A. Madero			2 - Gasto de Inversión	615 - Construcción de vías de comunicación	-
612	Ciudad de México	Gustavo A. Madero	Partida genérica	2023	FEDERALES (APORTACIONES, SUBSIDIOS Y CONVENIOS)	Aportaciones Federales para Entidades Federativas y Municipios	33	FAIS Municipal y de las Demarcaciones Territoriales del Distrito Federal	I004	FAIS Municipal	Alcaldía Gustavo A. Madero			2 - Gasto de Inversión	614 - División de terrenos y construcción de obras de urbanización	30,000,000.00
613	Ciudad de México	Gustavo A. Madero	Partida genérica	2023	FEDERALES (APORTACIONES, SUBSIDIOS Y CONVENIOS)	Aportaciones Federales para Entidades Federativas y Municipios	33	FAIS Municipal y de las Demarcaciones Territoriales del Distrito Federal	I004	FAIS Municipal	Alcaldía Gustavo A. Madero			2 - Gasto de Inversión	612 - Edificación no habitacional	125,093,292.17



No.	Modificado	Recaudado (Ministrado)	Comprometido	Devengado	Ejercido	Pagado	Contratos	Proyectos	Pagado SHCP	Pagado EF	ESTATUS	Observaciones (Captura)
605	103,382.69	103,382.69	103,382.69	-	-	-	Sin Contratos	Sin Proyectos	N/A	N/A	Validado	esta paratida corresponde en 103,382.69 a intereses.
606	211,901.26	211,901.26	211,901.26	-	-	-	Sin Contratos	Sin Proyectos	N/A	N/A	Validado	esta paratida corresponde en 211,901.26 a intereses.
607	205,278.35	205,278.35	205,278.35	-	-	-	Sin Contratos	Sin Proyectos	N/A	N/A	Validado	esta paratida corresponde en 205,278.35 a intereses.
608	230,715,103.01	208,205,778.84	80,470,108.27	80,470,108.27	80,470,108.27	80,470,108.27			N/A	N/A		
609	6,500,000.00	5,033,332.00	4,980,000.00	4,980,000.00	4,980,000.00	4,980,000.00	Sin Contratos	Sin Proyectos	N/A	N/A	Validado	
610	29,281,935.15	15,704,227.14	9,299,277.27	9,299,277.27	9,299,277.27	9,299,277.27	Sin Contratos	Sin Proyectos	N/A	N/A	Validado	
611	10,000,000.00	7,835,051.84	-	-	-	-	Sin Contratos	Sin Proyectos	N/A	N/A	Validado	
612	30,000,000.00	24,700,000.00	13,686,782.72	13,686,782.72	13,686,782.72	13,686,782.72	Sin Contratos	Sin Proyectos	N/A	N/A	Validado	
613	99,311,357.02	99,311,357.02	37,504,048.28	37,504,048.28	37,504,048.28	37,504,048.28	Sin Contratos	Sin Proyectos	N/A	N/A	Validado	



No.	Entidad	Municipio	Tipo de Registro	Ciclo de Recurso	Tipo de Recurso	Descripción Ramo	Clave Ramo	Descripción Programa	Clave Programa	Programa Fondo Convenio - Especifico	Dependencia Ejecutora	Rendimiento Financiero	Reintegro	Tipo de Gasto	Partida	Aprobado
614	Ciudad de México	Gustavo A. Madero	Partida genérica	2023	FEDERALES (APORTACIONES, SUBSIDIOS Y CONVENIOS)	Aportaciones Federales para Entidades Federativas y Municipios	33	FAIS Municipal y de las Demarcaciones Territoriales del Distrito Federal	I004	FAIS Municipal	Alcaldía Gustavo A. Madero			1 - Gasto corriente	799 - Otras erogaciones especiales	-
615	Ciudad de México	Gustavo A. Madero	Partida genérica	2023	FEDERALES (APORTACIONES, SUBSIDIOS Y CONVENIOS)	Aportaciones Federales para Entidades Federativas y Municipios	33	FAIS Municipal y de las Demarcaciones Territoriales del Distrito Federal	I004	FAIS Municipal	Alcaldía Gustavo A. Madero			1 - Gasto corriente	441 - Ayudas sociales a personas	50,000,000.00
616	Ciudad de México	Gustavo A. Madero	Programa presupuestario	2023	FEDERALES (APORTACIONES, SUBSIDIOS Y CONVENIOS)	Aportaciones Federales para Entidades Federativas y Municipios	33	FORTAMUN	I005	Sin Especificar	Sin Especificar	7,401,131.15			Total del Programa Presupuestario	1,200,573,936.00
617	Ciudad de México	Gustavo A. Madero	Partida genérica	2023	FEDERALES (APORTACIONES, SUBSIDIOS Y CONVENIOS)	Aportaciones Federales para Entidades Federativas y Municipios	33	FORTAMUN	I005	FORTAMUN	Alcaldía Gustavo A. Madero			1 - Gasto corriente	211 - Materiales, útiles y equipos menores de oficina	723,060.00
618	Ciudad de México	Gustavo A. Madero	Partida genérica	2023	FEDERALES (APORTACIONES, SUBSIDIOS Y CONVENIOS)	Aportaciones Federales para Entidades Federativas y Municipios	33	FORTAMUN	I005	FORTAMUN	Alcaldía Gustavo A. Madero			2 - Gasto de Inversión	567 - Herramientas y máquinas-herramienta	2,500,000.00
619	Ciudad de México	Gustavo A. Madero	Partida genérica	2023	FEDERALES (APORTACIONES, SUBSIDIOS Y CONVENIOS)	Aportaciones Federales para Entidades Federativas y Municipios	33	FORTAMUN	I005	FORTAMUN	Alcaldía Gustavo A. Madero			2 - Gasto de Inversión	565 - Equipo de comunicación y telecomunicación	-
620	Ciudad de México	Gustavo A. Madero	Partida genérica	2023	FEDERALES (APORTACIONES, SUBSIDIOS Y CONVENIOS)	Aportaciones Federales para Entidades Federativas y Municipios	33	FORTAMUN	I005	FORTAMUN	Alcaldía Gustavo A. Madero			2 - Gasto de Inversión	563 - Maquinaria y equipo de construcción	2,500,000.00
621	Ciudad de México	Gustavo A. Madero	Partida genérica	2023	FEDERALES (APORTACIONES, SUBSIDIOS Y CONVENIOS)	Aportaciones Federales para Entidades Federativas y Municipios	33	FORTAMUN	I005	FORTAMUN	Alcaldía Gustavo A. Madero			2 - Gasto de Inversión	542 - Carrocerías y remolques	-
622	Ciudad de México	Gustavo A. Madero	Partida genérica	2023	FEDERALES (APORTACIONES, SUBSIDIOS Y CONVENIOS)	Aportaciones Federales para Entidades Federativas y Municipios	33	FORTAMUN	I005	FORTAMUN	Alcaldía Gustavo A. Madero			2 - Gasto de Inversión	541 - Vehículos y Equipo Terrestre	17,000,000.00



No.	Modificado	Recaudado (Ministrado)	Comprometido	Devengado	Ejercido	Pagado	Contratos	Proyectos	Pagado SHCP	Pagado EF	ESTATUS	Observaciones (Captura)
614	5,621,810.84	5,621,810.84	-	-	-	-	Sin Contratos	Sin Proyectos	N/A	N/A	Validado	En este periodo se incluyen \$5,621,810.84 que son producto de intereses del principal.
615	50,000,000.00	50,000,000.00	15,000,000.00	15,000,000.00	15,000,000.00	15,000,000.00	Sin Contratos	Sin Proyectos	N/A	N/A	Validado	
616	1,207,975,067.15	907,831,574.15	707,401,715.05	700,499,594.01	700,499,594.01	700,499,594.01			N/A	N/A		
617	723,060.00	723,009.44	314,257.44	314,257.44	314,257.44	314,257.44	Sin Contratos	Sin Proyectos	N/A	N/A	Validado	
618	2,500,000.00	1,666,668.00	-	-	-	-	Sin Contratos	Sin Proyectos	N/A	N/A	Validado	
619	2,499,034.88	1,218,224.88	2,402,121.04	-	-	-	Sin Contratos	Sin Proyectos	N/A	N/A	Validado	
620	2,500,000.00	-	-	-	-	-	Sin Contratos	Sin Proyectos	N/A	N/A	Validado	
621	2,400,000.00	-	-	-	-	-	Sin Contratos	Sin Proyectos	N/A	N/A	Validado	
622	17,000,000.00	17,000,000.00	-	-	-	-	Sin Contratos	Sin Proyectos	N/A	N/A	Validado	



No.	Entidad	Municipio	Tipo de Registro	Ciclo de Recurso	Tipo de Recurso	Descripción Ramo	Clave Ramo	Descripción Programa	Clave Programa	Programa Fondo Convenio - Especifico	Dependencia Ejecutora	Rendimiento Financiero	Reintegro	Tipo de Gasto	Partida	Aprobado
623	Ciudad de México	Gustavo A. Madero	Partida genérica	2023	FEDERALES (APORTACIONES, SUBSIDIOS Y CONVENIOS)	Aportaciones Federales para Entidades Federativas y Municipios	33	FORTAMUN	I005	FORTAMUN	Alcaldía Gustavo A. Madero			2 - Gasto de Inversión	529 - Otro mobiliario y equipo educacional y recreativo	16,000,000.00
624	Ciudad de México	Gustavo A. Madero	Partida genérica	2023	FEDERALES (APORTACIONES, SUBSIDIOS Y CONVENIOS)	Aportaciones Federales para Entidades Federativas y Municipios	33	FORTAMUN	I005	FORTAMUN	Alcaldía Gustavo A. Madero			2 - Gasto de Inversión	515 - Equipo de cómputo y de tecnologías de la información	4,500,000.00
625	Ciudad de México	Gustavo A. Madero	Partida genérica	2023	FEDERALES (APORTACIONES, SUBSIDIOS Y CONVENIOS)	Aportaciones Federales para Entidades Federativas y Municipios	33	FORTAMUN	I005	FORTAMUN	Alcaldía Gustavo A. Madero			2 - Gasto de Inversión	511 - Muebles de oficina y estantería	6,000,000.00
626	Ciudad de México	Gustavo A. Madero	Partida genérica	2023	FEDERALES (APORTACIONES, SUBSIDIOS Y CONVENIOS)	Aportaciones Federales para Entidades Federativas y Municipios	33	FORTAMUN	I005	FORTAMUN	Alcaldía Gustavo A. Madero			2 - Gasto de Inversión	357 - Instalación, reparación y mantenimiento de maquinaria, otros equipos y herramienta	8,000,000.00
627	Ciudad de México	Gustavo A. Madero	Partida genérica	2023	FEDERALES (APORTACIONES, SUBSIDIOS Y CONVENIOS)	Aportaciones Federales para Entidades Federativas y Municipios	33	FORTAMUN	I005	FORTAMUN	Alcaldía Gustavo A. Madero			2 - Gasto de Inversión	355 - Reparación y mantenimiento de equipo de transporte	12,265,914.00
628	Ciudad de México	Gustavo A. Madero	Partida genérica	2023	FEDERALES (APORTACIONES, SUBSIDIOS Y CONVENIOS)	Aportaciones Federales para Entidades Federativas y Municipios	33	FORTAMUN	I005	FORTAMUN	Alcaldía Gustavo A. Madero			2 - Gasto de Inversión	313 - Agua	49,429,432.00
629	Ciudad de México	Gustavo A. Madero	Partida genérica	2023	FEDERALES (APORTACIONES, SUBSIDIOS Y CONVENIOS)	Aportaciones Federales para Entidades Federativas y Municipios	33	FORTAMUN	I005	FORTAMUN	Alcaldía Gustavo A. Madero			2 - Gasto de Inversión	311 - Energía eléctrica	309,743,904.00
630	Ciudad de México	Gustavo A. Madero	Partida genérica	2023	FEDERALES (APORTACIONES, SUBSIDIOS Y CONVENIOS)	Aportaciones Federales para Entidades Federativas y Municipios	33	FORTAMUN	I005	FORTAMUN	Alcaldía Gustavo A. Madero			2 - Gasto de Inversión	291 - Herramientas menores	5,000,000.00
631	Ciudad de México	Gustavo A. Madero	Partida genérica	2023	FEDERALES (APORTACIONES, SUBSIDIOS Y CONVENIOS)	Aportaciones Federales para Entidades Federativas y Municipios	33	FORTAMUN	I005	FORTAMUN	Alcaldía Gustavo A. Madero			2 - Gasto de Inversión	261 - Combustibles, lubricantes y aditivos	162,828,731.00



No.	Modificado	Recaudado (Ministrado)	Comprometido	Devengado	Ejercido	Pagado	Contratos	Proyectos	Pagado SHCP	Pagado EF	ESTATUS	Observaciones (Captura)
623	13,500,000.00	8,166,668.00	-	-	-	-	Sin Contratos	Sin Proyectos	N/A	N/A	Validado	
624	4,500,000.00	3,000,000.00	4,500,000.00	-	-	-	Sin Contratos	Sin Proyectos	N/A	N/A	Validado	
625	3,600,000.00	1,600,000.00	-	-	-	-	Sin Contratos	Sin Proyectos	N/A	N/A	Validado	
626	6,480,000.00	5,818,192.00	3,751,336.12	3,751,336.12	3,751,336.12	3,751,336.12	Sin Contratos	Sin Proyectos	N/A	N/A	Validado	
627	13,785,914.00	9,270,664.00	8,144,992.78	8,144,992.78	8,144,992.78	8,144,992.78	Sin Contratos	Sin Proyectos	N/A	N/A	Validado	
628	49,429,432.00	49,429,432.00	37,099,291.00	37,099,291.00	37,099,291.00	37,099,291.00	Sin Contratos	Sin Proyectos	N/A	N/A	Validado	
629	309,743,904.00	253,426,833.00	184,886,241.45	184,886,241.45	184,886,241.45	184,886,241.45	Sin Contratos	Sin Proyectos	N/A	N/A	Validado	
630	3,000,000.00	1,818,180.00	-	-	-	-	Sin Contratos	Sin Proyectos	N/A	N/A	Validado	
631	162,828,731.00	124,059,984.00	60,744,774.29	60,744,774.29	60,744,774.29	60,744,774.29	Sin Contratos	Sin Proyectos	N/A	N/A	Validado	



No.	Entidad	Municipio	Tipo de Registro	Ciclo de Recurso	Tipo de Recurso	Descripción Ramo	Clave Ramo	Descripción Programa	Clave Programa	Programa Fondo Convenio - Especifico	Dependencia Ejecutora	Rendimiento Financiero	Reintegro	Tipo de Gasto	Partida	Aprobado
632	Ciudad de México	Gustavo A. Madero	Partida genérica	2023	FEDERALES (APORTACIONES, SUBSIDIOS Y CONVENIOS)	Aportaciones Federales para Entidades Federativas y Municipios	33	FORTAMUN	I005	FORTAMUN	Alcaldía Gustavo A. Madero			2 - Gasto de Inversión	249 - Otros materiales y artículos de construcción y reparación	8,430,000.00
633	Ciudad de México	Gustavo A. Madero	Partida genérica	2023	FEDERALES (APORTACIONES, SUBSIDIOS Y CONVENIOS)	Aportaciones Federales para Entidades Federativas y Municipios	33	FORTAMUN	I005	FORTAMUN	Alcaldía Gustavo A. Madero			2 - Gasto de Inversión	247 - Artículos metálicos para la construcción	17,291,420.00
634	Ciudad de México	Gustavo A. Madero	Partida genérica	2023	FEDERALES (APORTACIONES, SUBSIDIOS Y CONVENIOS)	Aportaciones Federales para Entidades Federativas y Municipios	33	FORTAMUN	I005	FORTAMUN	Alcaldía Gustavo A. Madero			2 - Gasto de Inversión	246 - Material eléctrico y electrónico	3,256,827.00
635	Ciudad de México	Gustavo A. Madero	Partida genérica	2023	FEDERALES (APORTACIONES, SUBSIDIOS Y CONVENIOS)	Aportaciones Federales para Entidades Federativas y Municipios	33	FORTAMUN	I005	FORTAMUN	Alcaldía Gustavo A. Madero			2 - Gasto de Inversión	241 - Productos minerales no metálicos	53,500,000.00
636	Ciudad de México	Gustavo A. Madero	Partida genérica	2023	FEDERALES (APORTACIONES, SUBSIDIOS Y CONVENIOS)	Aportaciones Federales para Entidades Federativas y Municipios	33	FORTAMUN	I005	FORTAMUN	Alcaldía Gustavo A. Madero			1 - Gasto corriente	396 - Otros gastos por responsabilidades	5,884,905.00
637	Ciudad de México	Gustavo A. Madero	Partida genérica	2023	FEDERALES (APORTACIONES, SUBSIDIOS Y CONVENIOS)	Aportaciones Federales para Entidades Federativas y Municipios	33	FORTAMUN	I005	FORTAMUN	Alcaldía Gustavo A. Madero			1 - Gasto corriente	358 - Servicios de limpieza y manejo de desechos	14,070,000.00
638	Ciudad de México	Gustavo A. Madero	Partida genérica	2023	FEDERALES (APORTACIONES, SUBSIDIOS Y CONVENIOS)	Aportaciones Federales para Entidades Federativas y Municipios	33	FORTAMUN	I005	FORTAMUN	Alcaldía Gustavo A. Madero			1 - Gasto corriente	347 - Fletes y maniobras	3,000,000.00
639	Ciudad de México	Gustavo A. Madero	Partida genérica	2023	FEDERALES (APORTACIONES, SUBSIDIOS Y CONVENIOS)	Aportaciones Federales para Entidades Federativas y Municipios	33	FORTAMUN	I005	FORTAMUN	Alcaldía Gustavo A. Madero			1 - Gasto corriente	345 - Seguro de bienes patrimoniales	30,960,000.00
640	Ciudad de México	Gustavo A. Madero	Partida genérica	2023	FEDERALES (APORTACIONES, SUBSIDIOS Y CONVENIOS)	Aportaciones Federales para Entidades Federativas y Municipios	33	FORTAMUN	I005	FORTAMUN	Alcaldía Gustavo A. Madero			1 - Gasto corriente	343 - Servicios de recaudación, traslado y custodia de valores	1,000,000.00



No.	Modificado	Recaudado (Ministrado)	Comprometido	Devengado	Ejercido	Pagado	Contratos	Proyectos	Pagado SHCP	Pagado EF	ESTATUS	Observaciones (Captura)
632	8,430,000.00	8,030,912.00	7,998,524.80	7,998,524.80	7,998,524.80	7,998,524.80	Sin Contratos	Sin Proyectos	N/A	N/A	Validado	
633	13,291,420.00	1,933,026.36	-	-	-	-	Sin Contratos	Sin Proyectos	N/A	N/A	Validado	
634	3,256,827.00	2,368,600.00	-	-	-	-	Sin Contratos	Sin Proyectos	N/A	N/A	Validado	
635	53,500,000.00	37,972,049.40	33,692,096.74	33,692,096.74	33,692,096.74	33,692,096.74	Sin Contratos	Sin Proyectos	N/A	N/A	Validado	
636	5,884,905.00	4,413,681.00	3,521,709.47	3,521,709.47	3,521,709.47	3,521,709.47	Sin Contratos	Sin Proyectos	N/A	N/A	Validado	
637	25,128,824.20	25,112,461.20	21,547,518.65	21,547,518.65	21,547,518.65	21,547,518.65	Sin Contratos	Sin Proyectos	N/A	N/A	Validado	En este periodo se incluyen \$5,057,859.08 que son producto de intereses del principal.
638	3,000,000.00	2,250,000.00	2,242,477.04	2,242,477.04	2,242,477.04	2,242,477.04	Sin Contratos	Sin Proyectos	N/A	N/A	Validado	
639	30,960,000.00	22,516,360.00	19,046,062.99	19,046,062.99	19,046,062.99	19,046,062.99	Sin Contratos	Sin Proyectos	N/A	N/A	Validado	
640	1,000,000.00	749,997.00	315,199.17	315,199.17	315,199.17	315,199.17	Sin Contratos	Sin Proyectos	N/A	N/A	Validado	



No.	Entidad	Municipio	Tipo de Registro	Ciclo de Recurso	Tipo de Recurso	Descripción Ramo	Clave Ramo	Descripción Programa	Clave Programa	Programa Fondo Convenio - Especifico	Dependencia Ejecutora	Rendimiento Financiero	Reintegro	Tipo de Gasto	Partida	Aprobado
641	Ciudad de México	Gustavo A. Madero	Partida genérica	2023	FEDERALES (APORTACIONES, SUBSIDIOS Y CONVENIOS)	Aportaciones Federales para Entidades Federativas y Municipios	33	FORTAMUN	I005	FORTAMUN	Alcaldía Gustavo A. Madero			1 - Gasto corriente	338 - Servicios de vigilancia	426,904,666.00
642	Ciudad de México	Gustavo A. Madero	Partida genérica	2023	FEDERALES (APORTACIONES, SUBSIDIOS Y CONVENIOS)	Aportaciones Federales para Entidades Federativas y Municipios	33	FORTAMUN	I005	FORTAMUN	Alcaldía Gustavo A. Madero			1 - Gasto corriente	336 - Servicios de apoyo administrativo, traducción, fotocopiado e impresión	1,338,327.00
643	Ciudad de México	Gustavo A. Madero	Partida genérica	2023	FEDERALES (APORTACIONES, SUBSIDIOS Y CONVENIOS)	Aportaciones Federales para Entidades Federativas y Municipios	33	FORTAMUN	I005	FORTAMUN	Alcaldía Gustavo A. Madero			1 - Gasto corriente	319 - Servicios integrales y otros servicios	356,895.00
644	Ciudad de México	Gustavo A. Madero	Partida genérica	2023	FEDERALES (APORTACIONES, SUBSIDIOS Y CONVENIOS)	Aportaciones Federales para Entidades Federativas y Municipios	33	FORTAMUN	I005	FORTAMUN	Alcaldía Gustavo A. Madero			1 - Gasto corriente	317 - Servicios de acceso de Internet, redes y procesamiento de información	-
645	Ciudad de México	Gustavo A. Madero	Partida genérica	2023	FEDERALES (APORTACIONES, SUBSIDIOS Y CONVENIOS)	Aportaciones Federales para Entidades Federativas y Municipios	33	FORTAMUN	I005	FORTAMUN	Alcaldía Gustavo A. Madero			1 - Gasto corriente	272 - Prendas de seguridad y protección personal	8,688,092.00
646	Ciudad de México	Gustavo A. Madero	Partida genérica	2023	FEDERALES (APORTACIONES, SUBSIDIOS Y CONVENIOS)	Aportaciones Federales para Entidades Federativas y Municipios	33	FORTAMUN	I005	FORTAMUN	Alcaldía Gustavo A. Madero			1 - Gasto corriente	271 - Vestuario y uniformes	15,901,763.00
647	Ciudad de México	Gustavo A. Madero	Partida genérica	2023	FEDERALES (APORTACIONES, SUBSIDIOS Y CONVENIOS)	Aportaciones Federales para Entidades Federativas y Municipios	33	FORTAMUN	I005	FORTAMUN	Alcaldía Gustavo A. Madero			1 - Gasto corriente	261 - Combustibles, lubricantes y aditivos	3,500,000.00
648	Ciudad de México	Gustavo A. Madero	Partida genérica	2023	FEDERALES (APORTACIONES, SUBSIDIOS Y CONVENIOS)	Aportaciones Federales para Entidades Federativas y Municipios	33	FORTAMUN	I005	FORTAMUN	Alcaldía Gustavo A. Madero			1 - Gasto corriente	256 - Fibras sintéticas, hules, plásticos y derivados	10,000,000.00
649	Ciudad de México	Iztacalco	Programa presupuestario	2023	FEDERALES (APORTACIONES, SUBSIDIOS Y CONVENIOS)	Aportaciones Federales para Entidades Federativas y Municipios	33	FAIS Municipal y de las Demarcaciones Territoriales del Distrito Federal	I004	Sin Especificar	Sin Especificar	1,341,122.77	-		Total del Programa Presupuestario	53,603,125.85



No.	Modificado	Recaudado (Ministrado)	Comprometido	Devengado	Ejercido	Pagado	Contratos	Proyectos	Pagado SHCP	Pagado EF	ESTATUS	Observaciones (Captura)
641	426,904,666.00	285,701,855.00	283,933,818.95	283,933,818.95	283,933,818.95	283,933,818.95	Sin Contratos	Sin Proyectos	N/A	N/A	Validado	
642	2,552,233.34	2,240,836.84	905,967.49	905,967.49	905,967.49	905,967.49	Sin Contratos	Sin Proyectos	N/A	N/A	Validado	En este periodo se incluyen \$1,213,906.34 que son producto de intereses del principal.
643	356,895.00	267,669.00	-	-	-	-	Sin Contratos	Sin Proyectos	N/A	N/A	Validado	
644	1,129,365.73	1,129,365.73	-	-	-	-	Sin Contratos	Sin Proyectos	N/A	N/A	Validado	En este periodo se incluyen \$1,129,365.73 que son producto de intereses del principal.
645	8,688,092.00	8,175,092.00	6,937,270.62	6,937,270.62	6,937,270.62	6,937,270.62	Sin Contratos	Sin Proyectos	N/A	N/A	Validado	
646	15,901,763.00	15,614,763.00	14,229,482.17	14,229,482.17	14,229,482.17	14,229,482.17	Sin Contratos	Sin Proyectos	N/A	N/A	Validado	
647	3,500,000.00	2,545,456.00	2,443,862.28	2,443,862.28	2,443,862.28	2,443,862.28	Sin Contratos	Sin Proyectos	N/A	N/A	Validado	
648	10,000,000.00	9,611,594.30	8,744,710.56	8,744,710.56	8,744,710.56	8,744,710.56	Sin Contratos	Sin Proyectos	N/A	N/A	Validado	
649	54,944,248.62	49,583,935.77	52,511,174.90	50,714.04	50,714.04	50,714.04			N/A	N/A		



No.	Entidad	Municipio	Tipo de Registro	Ciclo de Recurso	Tipo de Recurso	Descripción Ramo	Clave Ramo	Descripción Programa	Clave Programa	Programa Fondo Convenio - Especifico	Dependencia Ejecutora	Rendimiento Financiero	Reintegro	Tipo de Gasto	Partida	Aprobado
650	Ciudad de México	Iztacalco	Partida genérica	2023	FEDERALES (APORTACIONES, SUBSIDIOS Y CONVENIOS)	Aportaciones Federales para Entidades Federativas y Municipios	33	FAIS Municipal y de las Demarcaciones Territoriales del Distrito Federal	I004	FAIS	Alcaldía Iztacalco			2 - Gasto de Inversión	339 - Servicios profesionales, científicos y técnicos integrales	1,561,275.00
651	Ciudad de México	Iztacalco	Partida genérica	2023	FEDERALES (APORTACIONES, SUBSIDIOS Y CONVENIOS)	Aportaciones Federales para Entidades Federativas y Municipios	33	FAIS Municipal y de las Demarcaciones Territoriales del Distrito Federal	I004	FAIS	Alcaldía Iztacalco			1 - Gasto corriente	799 - Otras erogaciones especiales	-
652	Ciudad de México	Iztacalco	Partida genérica	2023	FEDERALES (APORTACIONES, SUBSIDIOS Y CONVENIOS)	Aportaciones Federales para Entidades Federativas y Municipios	33	FAIS Municipal y de las Demarcaciones Territoriales del Distrito Federal	I004	FAIS	Alcaldía Iztacalco			2 - Gasto de Inversión	615 - Construcción de vías de comunicación	52,041,850.85
653	Ciudad de México	Iztacalco	Programa presupuestario	2023	FEDERALES (APORTACIONES, SUBSIDIOS Y CONVENIOS)	Aportaciones Federales para Entidades Federativas y Municipios	33	FORTAMUN	I005	Sin Especificar	Sin Especificar	2,552,689.50	-		Total del Programa Presupuestario	414,084,335.00
654	Ciudad de México	Iztacalco	Partida genérica	2023	FEDERALES (APORTACIONES, SUBSIDIOS Y CONVENIOS)	Aportaciones Federales para Entidades Federativas y Municipios	33	FORTAMUN	I005	FORTAMUN	Alcaldía Iztacalco			2 - Gasto de Inversión	256 - Fibras sintéticas, hules, plásticos y derivados	-
655	Ciudad de México	Iztacalco	Partida genérica	2023	FEDERALES (APORTACIONES, SUBSIDIOS Y CONVENIOS)	Aportaciones Federales para Entidades Federativas y Municipios	33	FORTAMUN	I005	FORTAMUN	Alcaldía Iztacalco			1 - Gasto corriente	253 - Medicinas y productos farmacéuticos	-
656	Ciudad de México	Iztacalco	Partida genérica	2023	FEDERALES (APORTACIONES, SUBSIDIOS Y CONVENIOS)	Aportaciones Federales para Entidades Federativas y Municipios	33	FORTAMUN	I005	FORTAMUN	Alcaldía Iztacalco			2 - Gasto de Inversión	249 - Otros materiales y artículos de construcción y reparación	-
657	Ciudad de México	Iztacalco	Partida genérica	2023	FEDERALES (APORTACIONES, SUBSIDIOS Y CONVENIOS)	Aportaciones Federales para Entidades Federativas y Municipios	33	FORTAMUN	I005	FORTAMUN	Alcaldía Iztacalco			2 - Gasto de Inversión	241 - Productos minerales no metálicos	4,000,000.00
658	Ciudad de México	Iztacalco	Partida genérica	2023	FEDERALES (APORTACIONES, SUBSIDIOS Y CONVENIOS)	Aportaciones Federales para Entidades Federativas y Municipios	33	FORTAMUN	I005	FORTAMUN	Alcaldía Iztacalco			2 - Gasto de Inversión	231 - Productos alimenticios, agropecuarios y forestales adquiridos como materia prima	3,000,000.00



No.	Modificado	Recaudado (Ministrado)	Comprometido	Devengado	Ejercido	Pagado	Contratos	Proyectos	Pagado SHCP	Pagado EF	ESTATUS	Observaciones (Captura)
650	1,561,275.00	1,561,275.00	-	-	-	-	Sin Contratos	Sin Proyectos	N/A	N/A	Validado	
651	325,690.51	325,690.51	-	-	-	-	Sin Contratos	Sin Proyectos	N/A	N/A	Validado	Se generó Intereses por un monto de 325,690.51
652	53,057,283.11	47,696,970.26	52,511,174.90	50,714.04	50,714.04	50,714.04	Sin Contratos	Sin Proyectos	N/A	N/A	Validado	Se generó Intereses por un monto de 1,015,432.26
653	416,637,024.50	313,115,941.50	390,444,659.67	243,381,443.46	243,381,443.46	243,381,443.46			N/A	N/A		
654	1,393,883.92	1,393,883.92	1,249,943.20	1,211,711.64	1,211,711.64	1,211,711.64	Sin Contratos	Sin Proyectos	N/A	N/A	Validado	Se generó Intereses por un monto de 393,940.72
655	300,000.00	300,000.00	300,000.00	299,989.92	299,989.92	299,989.92	Sin Contratos	Sin Proyectos	N/A	N/A	Validado	Se generó Intereses por un monto de 300,000.00
656	389,524.25	389,524.25	-	-	-	-	Sin Contratos	Sin Proyectos	N/A	N/A	Validado	Se generó Intereses por un monto de 389,524.25
657	4,300,000.00	4,300,000.00	4,000,000.00	1,767,027.68	1,767,027.68	1,767,027.68	Sin Contratos	Sin Proyectos	N/A	N/A	Validado	
658	3,000,000.00	3,000,000.00	2,500,000.00	2,073,620.00	2,073,620.00	2,073,620.00	Sin Contratos	Sin Proyectos	N/A	N/A	Validado	



No.	Entidad	Municipio	Tipo de Registro	Ciclo de Recurso	Tipo de Recurso	Descripción Ramo	Clave Ramo	Descripción Programa	Clave Programa	Programa Fondo Convenio - Especifico	Dependencia Ejecutora	Rendimiento Financiero	Reintegro	Tipo de Gasto	Partida	Aprobado
659	Ciudad de México	Iztacalco	Partida genérica	2023	FEDERALES (APORTACIONES, SUBSIDIOS Y CONVENIOS)	Aportaciones Federales para Entidades Federativas y Municipios	33	FORTAMUN	I005	FORTAMUN	Alcaldía Iztacalco			1 - Gasto corriente	217 - Materiales y útiles de enseñanza	-
660	Ciudad de México	Iztacalco	Partida genérica	2023	FEDERALES (APORTACIONES, SUBSIDIOS Y CONVENIOS)	Aportaciones Federales para Entidades Federativas y Municipios	33	FORTAMUN	I005	FORTAMUN	Alcaldía Iztacalco			2 - Gasto de Inversión	216 - Material de limpieza	-
661	Ciudad de México	Iztacalco	Partida genérica	2023	FEDERALES (APORTACIONES, SUBSIDIOS Y CONVENIOS)	Aportaciones Federales para Entidades Federativas y Municipios	33	FORTAMUN	I005	FORTAMUN	Alcaldía Iztacalco			1 - Gasto corriente	216 - Material de limpieza	-
662	Ciudad de México	Iztacalco	Partida genérica	2023	FEDERALES (APORTACIONES, SUBSIDIOS Y CONVENIOS)	Aportaciones Federales para Entidades Federativas y Municipios	33	FORTAMUN	I005	FORTAMUN	Alcaldía Iztacalco			1 - Gasto corriente	211 - Materiales, útiles y equipos menores de oficina	1,400,000.00
663	Ciudad de México	Iztacalco	Partida genérica	2023	FEDERALES (APORTACIONES, SUBSIDIOS Y CONVENIOS)	Aportaciones Federales para Entidades Federativas y Municipios	33	FORTAMUN	I005	FORTAMUN	Alcaldía Iztacalco			2 - Gasto de Inversión	565 - Equipo de comunicación y telecomunicación	-
664	Ciudad de México	Iztacalco	Partida genérica	2023	FEDERALES (APORTACIONES, SUBSIDIOS Y CONVENIOS)	Aportaciones Federales para Entidades Federativas y Municipios	33	FORTAMUN	I005	FORTAMUN	Alcaldía Iztacalco			2 - Gasto de Inversión	562 - Maquinaria y equipo industrial	-
665	Ciudad de México	Iztacalco	Partida genérica	2023	FEDERALES (APORTACIONES, SUBSIDIOS Y CONVENIOS)	Aportaciones Federales para Entidades Federativas y Municipios	33	FORTAMUN	I005	FORTAMUN	Alcaldía Iztacalco			2 - Gasto de Inversión	511 - Muebles de oficina y estantería	-
666	Ciudad de México	Iztacalco	Partida genérica	2023	FEDERALES (APORTACIONES, SUBSIDIOS Y CONVENIOS)	Aportaciones Federales para Entidades Federativas y Municipios	33	FORTAMUN	I005	FORTAMUN	Alcaldía Iztacalco			1 - Gasto corriente	396 - Otros gastos por responsabilidades	3,030,392.00
667	Ciudad de México	Iztacalco	Partida genérica	2023	FEDERALES (APORTACIONES, SUBSIDIOS Y CONVENIOS)	Aportaciones Federales para Entidades Federativas y Municipios	33	FORTAMUN	I005	FORTAMUN	Alcaldía Iztacalco			2 - Gasto de Inversión	353 - Instalación, reparación y mantenimiento de equipo de cómputo y tecnología de la información	-



No.	Modificado	Recaudado (Ministrado)	Comprometido	Devengado	Ejercido	Pagado	Contratos	Proyectos	Pagado SHCP	Pagado EF	ESTATUS	Observaciones (Captura)
659	76,803.60	76,803.60	76,803.60	-	-	-	Sin Contratos	Sin Proyectos	N/A	N/A	Validado	Se generó Intereses por un monto de 76,803.60
660	265,646.72	265,646.72	265,646.72	265,646.64	265,646.64	265,646.64	Sin Contratos	Sin Proyectos	N/A	N/A	Validado	
661	54,353.28	54,353.28	54,353.28	54,353.28	54,353.28	54,353.28	Sin Contratos	Sin Proyectos	N/A	N/A	Validado	Se generó Intereses por un monto de 54,353.28
662	1,400,000.00	1,399,823.62	1,399,823.62	1,030,503.40	1,030,503.40	1,030,503.40	Sin Contratos	Sin Proyectos	N/A	N/A	Validado	
663	235,326.96	235,326.96	232,000.00	-	-	-	Sin Contratos	Sin Proyectos	N/A	N/A	Validado	Se generó Intereses por un monto de 235,326.96
664	-	-	-	-	-	-	Sin Contratos	Sin Proyectos	N/A	N/A	Validado	
665	418,682.75	418,682.75	-	-	-	-	Sin Contratos	Sin Proyectos	N/A	N/A	Validado	Se generó Intereses por un monto de 418,682.75
666	3,030,392.00	1,992,062.84	3,030,392.00	1,992,062.84	1,992,062.84	1,992,062.84	Sin Contratos	Sin Proyectos	N/A	N/A	Validado	
667	3,760,761.76	-	-	-	-	-	Sin Contratos	Sin Proyectos	N/A	N/A	Validado	



No.	Entidad	Municipio	Tipo de Registro	Ciclo de Recurso	Tipo de Recurso	Descripción Ramo	Clave Ramo	Descripción Programa	Clave Programa	Programa Fondo Convenio - Especifico	Dependencia Ejecutora	Rendimiento Financiero	Reintegro	Tipo de Gasto	Partida	Aprobado
668	Ciudad de México	Iztacalco	Partida genérica	2023	FEDERALES (APORTACIONES, SUBSIDIOS Y CONVENIOS)	Aportaciones Federales para Entidades Federativas y Municipios	33	FORTAMUN	I005	FORTAMUN	Alcaldía Iztacalco			2 - Gasto de Inversión	351 - Conservación y mantenimiento menor de inmuebles	14,296,397.00
669	Ciudad de México	Iztacalco	Partida genérica	2023	FEDERALES (APORTACIONES, SUBSIDIOS Y CONVENIOS)	Aportaciones Federales para Entidades Federativas y Municipios	33	FORTAMUN	I005	FORTAMUN	Alcaldía Iztacalco			2 - Gasto de Inversión	347 - Fletes y maniobras	2,800,000.00
670	Ciudad de México	Iztacalco	Partida genérica	2023	FEDERALES (APORTACIONES, SUBSIDIOS Y CONVENIOS)	Aportaciones Federales para Entidades Federativas y Municipios	33	FORTAMUN	I005	FORTAMUN	Alcaldía Iztacalco			1 - Gasto corriente	345 - Seguro de bienes patrimoniales	13,774,918.00
671	Ciudad de México	Iztacalco	Partida genérica	2023	FEDERALES (APORTACIONES, SUBSIDIOS Y CONVENIOS)	Aportaciones Federales para Entidades Federativas y Municipios	33	FORTAMUN	I005	FORTAMUN	Alcaldía Iztacalco			1 - Gasto corriente	338 - Servicios de vigilancia	103,288,404.00
672	Ciudad de México	Iztacalco	Partida genérica	2023	FEDERALES (APORTACIONES, SUBSIDIOS Y CONVENIOS)	Aportaciones Federales para Entidades Federativas y Municipios	33	FORTAMUN	I005	FORTAMUN	Alcaldía Iztacalco			1 - Gasto corriente	336 - Servicios de apoyo administrativo, traducción, fotocopiado e impresión	615,888.00
673	Ciudad de México	Iztacalco	Partida genérica	2023	FEDERALES (APORTACIONES, SUBSIDIOS Y CONVENIOS)	Aportaciones Federales para Entidades Federativas y Municipios	33	FORTAMUN	I005	FORTAMUN	Alcaldía Iztacalco			1 - Gasto corriente	329 - Otros arrendamientos	-
674	Ciudad de México	Iztacalco	Partida genérica	2023	FEDERALES (APORTACIONES, SUBSIDIOS Y CONVENIOS)	Aportaciones Federales para Entidades Federativas y Municipios	33	FORTAMUN	I005	FORTAMUN	Alcaldía Iztacalco			2 - Gasto de Inversión	326 - Arrendamiento de maquinaria, otros equipos y herramientas	5,000,000.00
675	Ciudad de México	Iztacalco	Partida genérica	2023	FEDERALES (APORTACIONES, SUBSIDIOS Y CONVENIOS)	Aportaciones Federales para Entidades Federativas y Municipios	33	FORTAMUN	I005	FORTAMUN	Alcaldía Iztacalco			2 - Gasto de Inversión	325 - Arrendamiento de equipo de transporte	12,000,000.00
676	Ciudad de México	Iztacalco	Partida genérica	2023	FEDERALES (APORTACIONES, SUBSIDIOS Y CONVENIOS)	Aportaciones Federales para Entidades Federativas y Municipios	33	FORTAMUN	I005	FORTAMUN	Alcaldía Iztacalco			1 - Gasto corriente	319 - Servicios integrales y otros servicios	203,030.00



No.	Modificado	Recaudado (Ministrado)	Comprometido	Devengado	Ejercido	Pagado	Contratos	Proyectos	Pagado SHCP	Pagado EF	ESTATUS	Observaciones (Captura)
668	8,970,045.32	5,277,001.98	8,251,147.87	5,277,001.98	5,277,001.98	5,277,001.98	Sin Contratos	Sin Proyectos	N/A	N/A	Validado	
669	3,181,628.23	1,884,730.88	2,800,000.00	1,884,730.88	1,884,730.88	1,884,730.88	Sin Contratos	Sin Proyectos	N/A	N/A	Validado	Se generó Intereses por un monto de 381,628.23
670	13,774,918.00	8,793,171.31	13,276,545.88	8,793,171.31	8,793,171.31	8,793,171.31	Sin Contratos	Sin Proyectos	N/A	N/A	Validado	
671	103,288,404.00	68,387,640.66	102,722,176.30	68,387,640.66	68,387,640.66	68,387,640.66	Sin Contratos	Sin Proyectos	N/A	N/A	Validado	
672	615,888.00	-	-	-	-	-	Sin Contratos	Sin Proyectos	N/A	N/A	Validado	
673	302,429.71	302,429.71	302,429.40	-	-	-	Sin Contratos	Sin Proyectos	N/A	N/A	Validado	Se generó Intereses por un monto de 302,429.71
674	5,000,000.00	3,416,490.00	4,350,000.00	3,416,490.00	3,416,490.00	3,416,490.00	Sin Contratos	Sin Proyectos	N/A	N/A	Validado	
675	12,000,000.00	11,996,024.00	12,000,000.00	11,996,024.00	11,996,024.00	11,996,024.00	Sin Contratos	Sin Proyectos	N/A	N/A	Validado	
676	203,030.00	-	-	-	-	-	Sin Contratos	Sin Proyectos	N/A	N/A	Validado	



No.	Entidad	Municipio	Tipo de Registro	Ciclo de Recurso	Tipo de Recurso	Descripción Ramo	Clave Ramo	Descripción Programa	Clave Programa	Programa Fondo Convenio - Especifico	Dependencia Ejecutora	Rendimiento Financiero	Reintegro	Tipo de Gasto	Partida	Aprobado
677	Ciudad de México	Iztacalco	Partida genérica	2023	FEDERALES (APORTACIONES, SUBSIDIOS Y CONVENIOS)	Aportaciones Federales para Entidades Federativas y Municipios	33	FORTAMUN	I005	FORTAMUN	Alcaldía Iztacalco			1 - Gasto corriente	313 - Agua	14,228,356.00
678	Ciudad de México	Iztacalco	Partida genérica	2023	FEDERALES (APORTACIONES, SUBSIDIOS Y CONVENIOS)	Aportaciones Federales para Entidades Federativas y Municipios	33	FORTAMUN	I005	FORTAMUN	Alcaldía Iztacalco			2 - Gasto de Inversión	311 - Energía eléctrica	48,762,640.00
679	Ciudad de México	Iztacalco	Partida genérica	2023	FEDERALES (APORTACIONES, SUBSIDIOS Y CONVENIOS)	Aportaciones Federales para Entidades Federativas y Municipios	33	FORTAMUN	I005	FORTAMUN	Alcaldía Iztacalco			1 - Gasto corriente	311 - Energía eléctrica	108,793,619.00
680	Ciudad de México	Iztacalco	Partida genérica	2023	FEDERALES (APORTACIONES, SUBSIDIOS Y CONVENIOS)	Aportaciones Federales para Entidades Federativas y Municipios	33	FORTAMUN	I005	FORTAMUN	Alcaldía Iztacalco			2 - Gasto de Inversión	291 - Herramientas menores	1,148,667.00
681	Ciudad de México	Iztacalco	Partida genérica	2023	FEDERALES (APORTACIONES, SUBSIDIOS Y CONVENIOS)	Aportaciones Federales para Entidades Federativas y Municipios	33	FORTAMUN	I005	FORTAMUN	Alcaldía Iztacalco			1 - Gasto corriente	272 - Prendas de seguridad y protección personal	2,233,470.00
682	Ciudad de México	Iztacalco	Partida genérica	2023	FEDERALES (APORTACIONES, SUBSIDIOS Y CONVENIOS)	Aportaciones Federales para Entidades Federativas y Municipios	33	FORTAMUN	I005	FORTAMUN	Alcaldía Iztacalco			1 - Gasto corriente	271 - Vestuario y uniformes	3,066,490.00
683	Ciudad de México	Iztacalco	Partida genérica	2023	FEDERALES (APORTACIONES, SUBSIDIOS Y CONVENIOS)	Aportaciones Federales para Entidades Federativas y Municipios	33	FORTAMUN	I005	FORTAMUN	Alcaldía Iztacalco			2 - Gasto de Inversión	261 - Combustibles, lubricantes y aditivos	2,300,000.00
684	Ciudad de México	Iztacalco	Partida genérica	2023	FEDERALES (APORTACIONES, SUBSIDIOS Y CONVENIOS)	Aportaciones Federales para Entidades Federativas y Municipios	33	FORTAMUN	I005	FORTAMUN	Alcaldía Iztacalco			1 - Gasto corriente	261 - Combustibles, lubricantes y aditivos	70,142,064.00
685	Ciudad de México	Iztapalapa	Programa presupuestario	2023	FEDERALES (APORTACIONES, SUBSIDIOS Y CONVENIOS)	Aportaciones Federales para Entidades Federativas y Municipios	33	FAIS Municipal y de las Demarcaciones Territoriales del Distrito Federal	I004	Sin Especificar	Sin Especificar	15,729,482.45	-		Total del Programa Presupuestario	511,959,440.05



No.	Modificado	Recaudado (Ministrado)	Comprometido	Devengado	Ejercido	Pagado	Contratos	Proyectos	Pagado SHCP	Pagado EF	ESTATUS	Observaciones (Captura)
677	14,228,356.00	10,615,651.00	10,615,651.00	10,615,651.00	10,615,651.00	10,615,651.00	Sin Contratos	Sin Proyectos	N/A	N/A	Validado	
678	48,762,640.00	24,532,733.48	35,443,944.31	24,532,733.48	24,532,733.48	24,532,733.48	Sin Contratos	Sin Proyectos	N/A	N/A	Validado	
679	108,793,619.00	85,253,777.05	108,793,619.00	61,176,438.96	61,176,438.96	61,176,438.96	Sin Contratos	Sin Proyectos	N/A	N/A	Validado	
680	1,148,667.00	1,148,667.00	1,148,667.00	255,809.00	255,809.00	255,809.00	Sin Contratos	Sin Proyectos	N/A	N/A	Validado	
681	2,233,470.00	2,233,470.00	2,233,470.00	1,436,088.58	1,436,088.58	1,436,088.58	Sin Contratos	Sin Proyectos	N/A	N/A	Validado	
682	3,066,490.00	3,005,982.49	3,005,982.49	2,110,708.57	2,110,708.57	2,110,708.57	Sin Contratos	Sin Proyectos	N/A	N/A	Validado	
683	2,300,000.00	2,300,000.00	2,250,000.00	1,799,255.12	1,799,255.12	1,799,255.12	Sin Contratos	Sin Proyectos	N/A	N/A	Validado	
684	70,142,064.00	70,142,064.00	70,142,064.00	33,004,784.52	33,004,784.52	33,004,784.52	Sin Contratos	Sin Proyectos	N/A	N/A	Validado	
685	527,688,922.50	476,492,978.45	102,414,571.12	102,414,571.12	102,414,571.12	102,414,571.12			N/A	N/A		



No.	Entidad	Municipio	Tipo de Registro	Ciclo de Recurso	Tipo de Recurso	Descripción Ramo	Clave Ramo	Descripción Programa	Clave Programa	Programa Fondo Convenio - Especifico	Dependencia Ejecutora	Rendimiento Financiero	Reintegro	Tipo de Gasto	Partida	Aprobado
686	Ciudad de México	Iztapalapa	Partida genérica	2023	FEDERALES (APORTACIONES, SUBSIDIOS Y CONVENIOS)	Aportaciones Federales para Entidades Federativas y Municipios	33	FAIS Municipal y de las Demarcaciones Territoriales del Distrito Federal	I004	FAIS	Alcaldía Iztapalapa			1 - Gasto corriente	799 - Otras erogaciones especiales	-
687	Ciudad de México	Iztapalapa	Partida genérica	2023	FEDERALES (APORTACIONES, SUBSIDIOS Y CONVENIOS)	Aportaciones Federales para Entidades Federativas y Municipios	33	FAIS Municipal y de las Demarcaciones Territoriales del Distrito Federal	I004	FAIS	Alcaldía Iztapalapa			2 - Gasto de Inversión	614 - División de terrenos y construcción de obras de urbanización	283,500,364.05
688	Ciudad de México	Iztapalapa	Partida genérica	2023	FEDERALES (APORTACIONES, SUBSIDIOS Y CONVENIOS)	Aportaciones Federales para Entidades Federativas y Municipios	33	FAIS Municipal y de las Demarcaciones Territoriales del Distrito Federal	I004	FAIS	Alcaldía Iztapalapa			2 - Gasto de Inversión	612 - Edificación no habitacional	228,459,076.00
689	Ciudad de México	Iztapalapa	Partida genérica	2023	FEDERALES (APORTACIONES, SUBSIDIOS Y CONVENIOS)	Aportaciones Federales para Entidades Federativas y Municipios	33	FAIS Municipal y de las Demarcaciones Territoriales del Distrito Federal	I004	FAIS	Alcaldía Iztapalapa			2 - Gasto de Inversión	246 - Material eléctrico y electrónico	-
690	Ciudad de México	Iztapalapa	Programa presupuestario	2023	FEDERALES (APORTACIONES, SUBSIDIOS Y CONVENIOS)	Aportaciones Federales para Entidades Federativas y Municipios	33	FORTAMUN	I005	Sin Especificar	Sin Especificar	11,577,671.68	-		Total del Programa Presupuestario	1,878,071,140.00
691	Ciudad de México	Iztapalapa	Partida genérica	2023	FEDERALES (APORTACIONES, SUBSIDIOS Y CONVENIOS)	Aportaciones Federales para Entidades Federativas y Municipios	33	FORTAMUN	I005	FORTAMUN	Alcaldía Iztapalapa			1 - Gasto corriente	211 - Materiales, útiles y equipos menores de oficina	5,707,976.00
692	Ciudad de México	Iztapalapa	Partida genérica	2023	FEDERALES (APORTACIONES, SUBSIDIOS Y CONVENIOS)	Aportaciones Federales para Entidades Federativas y Municipios	33	FORTAMUN	I005	FORTAMUN	Alcaldía Iztapalapa			2 - Gasto de Inversión	614 - División de terrenos y construcción de obras de urbanización	108,740,223.00
693	Ciudad de México	Iztapalapa	Partida genérica	2023	FEDERALES (APORTACIONES, SUBSIDIOS Y CONVENIOS)	Aportaciones Federales para Entidades Federativas y Municipios	33	FORTAMUN	I005	FORTAMUN	Alcaldía Iztapalapa			2 - Gasto de Inversión	612 - Edificación no habitacional	215,091,587.00
694	Ciudad de México	Iztapalapa	Partida genérica	2023	FEDERALES (APORTACIONES, SUBSIDIOS Y CONVENIOS)	Aportaciones Federales para Entidades Federativas y Municipios	33	FORTAMUN	I005	FORTAMUN	Alcaldía Iztapalapa			2 - Gasto de Inversión	591 - Software	-



No.	Modificado	Recaudado (Ministrado)	Comprometido	Devengado	Ejercido	Pagado	Contratos	Proyectos	Pagado SHCP	Pagado EF	ESTATUS	Observaciones (Captura)
686	15,729,482.45	15,729,482.45	-	-	-	-	Sin Contratos	Sin Proyectos	N/A	N/A	Validado	intereses generados por 15,729,482.45, ejercido 0.00
687	50,519,397.41	10,000,000.00	252,598.03	252,598.03	252,598.03	252,598.03	Sin Contratos	Sin Proyectos	N/A	N/A	Validado	
688	276,656,266.64	276,656,266.64	12,798,825.54	12,798,825.54	12,798,825.54	12,798,825.54	Sin Contratos	Sin Proyectos	N/A	N/A	Validado	
689	184,783,776.00	174,107,229.36	89,363,147.55	89,363,147.55	89,363,147.55	89,363,147.55	Sin Contratos	Sin Proyectos	N/A	N/A	Validado	
690	1,889,648,811.68	1,420,131,023.68	1,068,001,917.96	1,068,001,917.96	1,068,001,917.96	1,068,001,917.96			N/A	N/A		
691	5,707,976.00	4,207,976.00	1,964,517.39	1,964,517.39	1,964,517.39	1,964,517.39	Sin Contratos	Sin Proyectos	N/A	N/A	Validado	
692	91,636,245.81	58,597,042.83	4,631,300.96	4,631,300.96	4,631,300.96	4,631,300.96	Sin Contratos	Sin Proyectos	N/A	N/A	Validado	
693	176,495,066.18	141,095,066.20	31,268,157.87	31,268,157.87	31,268,157.87	31,268,157.87	Sin Contratos	Sin Proyectos	N/A	N/A	Validado	
694	339,880.00	339,880.00	-	-	-	-	Sin Contratos	Sin Proyectos	N/A	N/A	Validado	



No.	Entidad	Municipio	Tipo de Registro	Ciclo de Recurso	Tipo de Recurso	Descripción Ramo	Clave Ramo	Descripción Programa	Clave Programa	Programa Fondo Convenio - Especifico	Dependencia Ejecutora	Rendimiento Financiero	Reintegro	Tipo de Gasto	Partida	Aprobado
695	Ciudad de México	Iztapalapa	Partida genérica	2023	FEDERALES (APORTACIONES, SUBSIDIOS Y CONVENIOS)	Aportaciones Federales para Entidades Federativas y Municipios	33	FORTAMUN	I005	FORTAMUN	Alcaldía Iztapalapa			2 - Gasto de Inversión	569 - Otros equipos	-
696	Ciudad de México	Iztapalapa	Partida genérica	2023	FEDERALES (APORTACIONES, SUBSIDIOS Y CONVENIOS)	Aportaciones Federales para Entidades Federativas y Municipios	33	FORTAMUN	I005	FORTAMUN	Alcaldía Iztapalapa			2 - Gasto de Inversión	567 - Herramientas y máquinas-herramienta	-
697	Ciudad de México	Iztapalapa	Partida genérica	2023	FEDERALES (APORTACIONES, SUBSIDIOS Y CONVENIOS)	Aportaciones Federales para Entidades Federativas y Municipios	33	FORTAMUN	I005	FORTAMUN	Alcaldía Iztapalapa			2 - Gasto de Inversión	566 - Equipos de generación eléctrica, aparatos y accesorios eléctricos	-
698	Ciudad de México	Iztapalapa	Partida genérica	2023	FEDERALES (APORTACIONES, SUBSIDIOS Y CONVENIOS)	Aportaciones Federales para Entidades Federativas y Municipios	33	FORTAMUN	I005	FORTAMUN	Alcaldía Iztapalapa			2 - Gasto de Inversión	565 - Equipo de comunicación y telecomunicación	-
699	Ciudad de México	Iztapalapa	Partida genérica	2023	FEDERALES (APORTACIONES, SUBSIDIOS Y CONVENIOS)	Aportaciones Federales para Entidades Federativas y Municipios	33	FORTAMUN	I005	FORTAMUN	Alcaldía Iztapalapa			2 - Gasto de Inversión	564 - Sistemas de aire acondicionado, calefacción y de refrigeración industrial y comercial	-
700	Ciudad de México	Iztapalapa	Partida genérica	2023	FEDERALES (APORTACIONES, SUBSIDIOS Y CONVENIOS)	Aportaciones Federales para Entidades Federativas y Municipios	33	FORTAMUN	I005	FORTAMUN	Alcaldía Iztapalapa			2 - Gasto de Inversión	563 - Maquinaria y equipo de construcción	-
701	Ciudad de México	Iztapalapa	Partida genérica	2023	FEDERALES (APORTACIONES, SUBSIDIOS Y CONVENIOS)	Aportaciones Federales para Entidades Federativas y Municipios	33	FORTAMUN	I005	FORTAMUN	Alcaldía Iztapalapa			2 - Gasto de Inversión	562 - Maquinaria y equipo industrial	100,000.00
702	Ciudad de México	Iztapalapa	Partida genérica	2023	FEDERALES (APORTACIONES, SUBSIDIOS Y CONVENIOS)	Aportaciones Federales para Entidades Federativas y Municipios	33	FORTAMUN	I005	FORTAMUN	Alcaldía Iztapalapa			2 - Gasto de Inversión	561 - Maquinaria y equipo agropecuario	-
703	Ciudad de México	Iztapalapa	Partida genérica	2023	FEDERALES (APORTACIONES, SUBSIDIOS Y CONVENIOS)	Aportaciones Federales para Entidades Federativas y Municipios	33	FORTAMUN	I005	FORTAMUN	Alcaldía Iztapalapa			2 - Gasto de Inversión	541 - Vehículos y Equipo Terrestre	1,800,000.00



No.	Modificado	Recaudado (Ministrado)	Comprometido	Devengado	Ejercido	Pagado	Contratos	Proyectos	Pagado SHCP	Pagado EF	ESTATUS	Observaciones (Captura)
695	221,796.29	221,796.29	4,575.04	4,575.04	4,575.04	4,575.04	Sin Contratos	Sin Proyectos	N/A	N/A	Validado	INTERESES GENERADOS POR 113,953.99 EJERCIDO 4,575.04
696	6,153,624.50	6,153,624.50	1,942,828.94	1,942,828.94	1,942,828.94	1,942,828.94	Sin Contratos	Sin Proyectos	N/A	N/A	Validado	INTERESES GENERADOS POR 1,144,998.28 EJERCIDO 1,143,941.08
697	758,192.24	758,192.24	303,925.22	303,925.22	303,925.22	303,925.22	Sin Contratos	Sin Proyectos	N/A	N/A	Validado	INTERESES GENERADOS POR 758,192.24 EJERCIDO 303,925.22
698	712,578.72	712,578.72	569,340.79	569,340.79	569,340.79	569,340.79	Sin Contratos	Sin Proyectos	N/A	N/A	Validado	INTERESES GENERADOS POR 229,540.80 EJERCIDO 229,540.80
699	42,340.00	42,340.00	-	-	-	-	Sin Contratos	Sin Proyectos	N/A	N/A	Validado	INTERESES GENERADOS POR 42,340.00 EJERCIDO 0.00
700	6,915,233.86	6,915,233.86	5,697,815.60	5,697,815.60	5,697,815.60	5,697,815.60	Sin Contratos	Sin Proyectos	N/A	N/A	Validado	INTERESES GENERADOS POR 1,431,971.86 EJERCIDO 220,028.80
701	1,759,255.58	1,759,255.58	1,226,772.80	1,226,772.80	1,226,772.80	1,226,772.80	Sin Contratos	Sin Proyectos	N/A	N/A	Validado	INTERESES GENERADOS POR 1,504,177.88 EJERCIDO 1,116,132.00
702	440,923.25	440,923.25	208,660.80	208,660.80	208,660.80	208,660.80	Sin Contratos	Sin Proyectos	N/A	N/A	Validado	INTERESES GENERADOS POR 440,923.25 EJERCIDO 208,660.80
703	11,334,400.06	10,934,400.06	9,261,440.00	9,261,440.00	9,261,440.00	9,261,440.00	Sin Contratos	Sin Proyectos	N/A	N/A	Validado	



No.	Entidad	Municipio	Tipo de Registro	Ciclo de Recurso	Tipo de Recurso	Descripción Ramo	Clave Ramo	Descripción Programa	Clave Programa	Programa Fondo Convenio - Especifico	Dependencia Ejecutora	Rendimiento Financiero	Reintegro	Tipo de Gasto	Partida	Aprobado
704	Ciudad de México	Iztapalapa	Partida genérica	2023	FEDERALES (APORTACIONES, SUBSIDIOS Y CONVENIOS)	Aportaciones Federales para Entidades Federativas y Municipios	33	FORTAMUN	I005	FORTAMUN	Alcaldía Iztapalapa			2 - Gasto de Inversión	532 - Instrumental médico y de laboratorio	500,000.00
705	Ciudad de México	Iztapalapa	Partida genérica	2023	FEDERALES (APORTACIONES, SUBSIDIOS Y CONVENIOS)	Aportaciones Federales para Entidades Federativas y Municipios	33	FORTAMUN	I005	FORTAMUN	Alcaldía Iztapalapa			2 - Gasto de Inversión	531 - Equipo médico y de laboratorio	400,000.00
706	Ciudad de México	Iztapalapa	Partida genérica	2023	FEDERALES (APORTACIONES, SUBSIDIOS Y CONVENIOS)	Aportaciones Federales para Entidades Federativas y Municipios	33	FORTAMUN	I005	FORTAMUN	Alcaldía Iztapalapa			2 - Gasto de Inversión	529 - Otro mobiliario y equipo educacional y recreativo	500,000.00
707	Ciudad de México	Iztapalapa	Partida genérica	2023	FEDERALES (APORTACIONES, SUBSIDIOS Y CONVENIOS)	Aportaciones Federales para Entidades Federativas y Municipios	33	FORTAMUN	I005	FORTAMUN	Alcaldía Iztapalapa			2 - Gasto de Inversión	523 - Cámaras fotográficas y de video	-
708	Ciudad de México	Iztapalapa	Partida genérica	2023	FEDERALES (APORTACIONES, SUBSIDIOS Y CONVENIOS)	Aportaciones Federales para Entidades Federativas y Municipios	33	FORTAMUN	I005	FORTAMUN	Alcaldía Iztapalapa			2 - Gasto de Inversión	522 - Aparatos deportivos	500,000.00
709	Ciudad de México	Iztapalapa	Partida genérica	2023	FEDERALES (APORTACIONES, SUBSIDIOS Y CONVENIOS)	Aportaciones Federales para Entidades Federativas y Municipios	33	FORTAMUN	I005	FORTAMUN	Alcaldía Iztapalapa			2 - Gasto de Inversión	521 - Equipos y aparatos audiovisuales	500,000.00
710	Ciudad de México	Iztapalapa	Partida genérica	2023	FEDERALES (APORTACIONES, SUBSIDIOS Y CONVENIOS)	Aportaciones Federales para Entidades Federativas y Municipios	33	FORTAMUN	I005	FORTAMUN	Alcaldía Iztapalapa			2 - Gasto de Inversión	519 - Otros mobiliarios y equipos de administración	500,000.00
711	Ciudad de México	Iztapalapa	Partida genérica	2023	FEDERALES (APORTACIONES, SUBSIDIOS Y CONVENIOS)	Aportaciones Federales para Entidades Federativas y Municipios	33	FORTAMUN	I005	FORTAMUN	Alcaldía Iztapalapa			2 - Gasto de Inversión	515 - Equipo de cómputo y de tecnologías de la información	1,700,000.00
712	Ciudad de México	Iztapalapa	Partida genérica	2023	FEDERALES (APORTACIONES, SUBSIDIOS Y CONVENIOS)	Aportaciones Federales para Entidades Federativas y Municipios	33	FORTAMUN	I005	FORTAMUN	Alcaldía Iztapalapa			2 - Gasto de Inversión	512 - Muebles, excepto de oficina y estantería	400,000.00



No.	Modificado	Recaudado (Ministrado)	Comprometido	Devengado	Ejercido	Pagado	Contratos	Proyectos	Pagado SHCP	Pagado EF	ESTATUS	Observaciones (Captura)
704	500,000.00	250,000.00	14,430.40	14,430.40	14,430.40	14,430.40	Sin Contratos	Sin Proyectos	N/A	N/A	Validado	
705	1,123,241.96	1,123,241.96	778,921.44	778,921.44	778,921.44	778,921.44	Sin Contratos	Sin Proyectos	N/A	N/A	Validado	INTERESES GENERADOS POR 723,241.96 EJERCIDO 398,905.44
706	1,257,631.38	1,007,631.38	187,633.48	187,633.48	187,633.48	187,633.48	Sin Contratos	Sin Proyectos	N/A	N/A	Validado	INTERESES GENERADOS POR 757,631.38 EJERCIDO 187,633.48
707	111,752.66	111,752.66	-	-	-	-	Sin Contratos	Sin Proyectos	N/A	N/A	Validado	INTERESES GENERADOS POR 111,752.66 EJERCIDO 0.00
708	500,000.00	500,000.00	-	-	-	-	Sin Contratos	Sin Proyectos	N/A	N/A	Validado	
709	1,644,191.20	378,733.00	-	-	-	-	Sin Contratos	Sin Proyectos	N/A	N/A	Validado	INTERESES GENERADOS POR 128,733.00 EJERCIDO 0.00
710	3,423,758.59	3,212,048.59	77,053.00	77,053.00	77,053.00	77,053.00	Sin Contratos	Sin Proyectos	N/A	N/A	Validado	INTERESES GENERADOS POR 183,039.65 EJERCIDO 0.00
711	2,259,539.92	1,659,539.92	19,710.72	19,710.72	19,710.72	19,710.72	Sin Contratos	Sin Proyectos	N/A	N/A	Validado	INTERESES GENERADOS POR 559,539.92 EJERCIDO 19,710.72
712	498,866.80	498,866.80	315,520.00	315,520.00	315,520.00	315,520.00	Sin Contratos	Sin Proyectos	N/A	N/A	Validado	INTERESES GENERADOS POR 98,866.80 EJERCIDO 0.00



No.	Entidad	Municipio	Tipo de Registro	Ciclo de Recurso	Tipo de Recurso	Descripción Ramo	Clave Ramo	Descripción Programa	Clave Programa	Programa Fondo Convenio - Especifico	Dependencia Ejecutora	Rendimiento Financiero	Reintegro	Tipo de Gasto	Partida	Aprobado
713	Ciudad de México	Iztapalapa	Partida genérica	2023	FEDERALES (APORTACIONES, SUBSIDIOS Y CONVENIOS)	Aportaciones Federales para Entidades Federativas y Municipios	33	FORTAMUN	I005	FORTAMUN	Alcaldía Iztapalapa			2 - Gasto de Inversión	511 - Muebles de oficina y estantería	1,000,000.00
714	Ciudad de México	Iztapalapa	Partida genérica	2023	FEDERALES (APORTACIONES, SUBSIDIOS Y CONVENIOS)	Aportaciones Federales para Entidades Federativas y Municipios	33	FORTAMUN	I005	FORTAMUN	Alcaldía Iztapalapa			2 - Gasto de Inversión	357 - Instalación, reparación y mantenimiento de maquinaria, otros equipos y herramienta	3,500,000.00
715	Ciudad de México	Iztapalapa	Partida genérica	2023	FEDERALES (APORTACIONES, SUBSIDIOS Y CONVENIOS)	Aportaciones Federales para Entidades Federativas y Municipios	33	FORTAMUN	I005	FORTAMUN	Alcaldía Iztapalapa			2 - Gasto de Inversión	355 - Reparación y mantenimiento de equipo de transporte	3,000,000.00
716	Ciudad de México	Iztapalapa	Partida genérica	2023	FEDERALES (APORTACIONES, SUBSIDIOS Y CONVENIOS)	Aportaciones Federales para Entidades Federativas y Municipios	33	FORTAMUN	I005	FORTAMUN	Alcaldía Iztapalapa			2 - Gasto de Inversión	351 - Conservación y mantenimiento menor de inmuebles	-
717	Ciudad de México	Iztapalapa	Partida genérica	2023	FEDERALES (APORTACIONES, SUBSIDIOS Y CONVENIOS)	Aportaciones Federales para Entidades Federativas y Municipios	33	FORTAMUN	I005	FORTAMUN	Alcaldía Iztapalapa			2 - Gasto de Inversión	347 - Fletes y maniobras	-
718	Ciudad de México	Iztapalapa	Partida genérica	2023	FEDERALES (APORTACIONES, SUBSIDIOS Y CONVENIOS)	Aportaciones Federales para Entidades Federativas y Municipios	33	FORTAMUN	I005	FORTAMUN	Alcaldía Iztapalapa			2 - Gasto de Inversión	312 - Gas	34,620.00
719	Ciudad de México	Iztapalapa	Partida genérica	2023	FEDERALES (APORTACIONES, SUBSIDIOS Y CONVENIOS)	Aportaciones Federales para Entidades Federativas y Municipios	33	FORTAMUN	I005	FORTAMUN	Alcaldía Iztapalapa			2 - Gasto de Inversión	298 - Refacciones y accesorios menores de maquinaria y otros equipos	-
720	Ciudad de México	Iztapalapa	Partida genérica	2023	FEDERALES (APORTACIONES, SUBSIDIOS Y CONVENIOS)	Aportaciones Federales para Entidades Federativas y Municipios	33	FORTAMUN	I005	FORTAMUN	Alcaldía Iztapalapa			2 - Gasto de Inversión	296 - Refacciones y accesorios menores de equipo de transporte	8,446,351.00
721	Ciudad de México	Iztapalapa	Partida genérica	2023	FEDERALES (APORTACIONES, SUBSIDIOS Y CONVENIOS)	Aportaciones Federales para Entidades Federativas y Municipios	33	FORTAMUN	I005	FORTAMUN	Alcaldía Iztapalapa			2 - Gasto de Inversión	291 - Herramientas menores	2,675,333.00



No.	Modificado	Recaudado (Ministrado)	Comprometido	Devengado	Ejercido	Pagado	Contratos	Proyectos	Pagado SHCP	Pagado EF	ESTATUS	Observaciones (Captura)
713	1,644,524.69	1,394,524.69	-	-	-	-	Sin Contratos	Sin Proyectos	N/A	N/A	Validado	INTERESES GENERADOS POR 223,205.46 EJERCIDO 0.00
714	6,200,000.00	6,011,709.73	2,691,390.55	2,691,390.55	2,691,390.55	2,691,390.55	Sin Contratos	Sin Proyectos	N/A	N/A	Validado	
715	3,000,000.00	3,000,000.00	1,196,777.68	1,196,777.68	1,196,777.68	1,196,777.68	Sin Contratos	Sin Proyectos	N/A	N/A	Validado	
716	998,881.19	998,881.19	-	-	-	-	Sin Contratos	Sin Proyectos	N/A	N/A	Validado	
717	976,040.00	976,040.00	962,657.08	962,657.08	962,657.08	962,657.08	Sin Contratos	Sin Proyectos	N/A	N/A	Validado	
718	34,620.00	34,620.00	-	-	-	-	Sin Contratos	Sin Proyectos	N/A	N/A	Validado	
719	1,516,556.80	1,516,556.80	-	-	-	-	Sin Contratos	Sin Proyectos	N/A	N/A	Validado	
720	19,659,979.75	19,659,979.75	8,208,503.52	8,208,503.52	8,208,503.52	8,208,503.52	Sin Contratos	Sin Proyectos	N/A	N/A	Validado	
721	3,948,337.13	3,948,337.13	20,335.44	20,335.44	20,335.44	20,335.44	Sin Contratos	Sin Proyectos	N/A	N/A	Validado	



No.	Entidad	Municipio	Tipo de Registro	Ciclo de Recurso	Tipo de Recurso	Descripción Ramo	Clave Ramo	Descripción Programa	Clave Programa	Programa Fondo Convenio - Especifico	Dependencia Ejecutora	Rendimiento Financiero	Reintegro	Tipo de Gasto	Partida	Aprobado
722	Ciudad de México	Iztapalapa	Partida genérica	2023	FEDERALES (APORTACIONES, SUBSIDIOS Y CONVENIOS)	Aportaciones Federales para Entidades Federativas y Municipios	33	FORTAMUN	I005	FORTAMUN	Alcaldía Iztapalapa			2 - Gasto de Inversión	261 - Combustibles, lubricantes y aditivos	1,000,000.00
723	Ciudad de México	Iztapalapa	Partida genérica	2023	FEDERALES (APORTACIONES, SUBSIDIOS Y CONVENIOS)	Aportaciones Federales para Entidades Federativas y Municipios	33	FORTAMUN	I005	FORTAMUN	Alcaldía Iztapalapa			2 - Gasto de Inversión	256 - Fibras sintéticas, hules, plásticos y derivados	17,000,000.00
724	Ciudad de México	Iztapalapa	Partida genérica	2023	FEDERALES (APORTACIONES, SUBSIDIOS Y CONVENIOS)	Aportaciones Federales para Entidades Federativas y Municipios	33	FORTAMUN	I005	FORTAMUN	Alcaldía Iztapalapa			2 - Gasto de Inversión	249 - Otros materiales y artículos de construcción y reparación	1,800,000.00
725	Ciudad de México	Iztapalapa	Partida genérica	2023	FEDERALES (APORTACIONES, SUBSIDIOS Y CONVENIOS)	Aportaciones Federales para Entidades Federativas y Municipios	33	FORTAMUN	I005	FORTAMUN	Alcaldía Iztapalapa			2 - Gasto de Inversión	247 - Artículos metálicos para la construcción	9,000,000.00
726	Ciudad de México	Iztapalapa	Partida genérica	2023	FEDERALES (APORTACIONES, SUBSIDIOS Y CONVENIOS)	Aportaciones Federales para Entidades Federativas y Municipios	33	FORTAMUN	I005	FORTAMUN	Alcaldía Iztapalapa			2 - Gasto de Inversión	246 - Material eléctrico y electrónico	-
727	Ciudad de México	Iztapalapa	Partida genérica	2023	FEDERALES (APORTACIONES, SUBSIDIOS Y CONVENIOS)	Aportaciones Federales para Entidades Federativas y Municipios	33	FORTAMUN	I005	FORTAMUN	Alcaldía Iztapalapa			2 - Gasto de Inversión	242 - Cemento y productos de concreto	5,500,000.00
728	Ciudad de México	Iztapalapa	Partida genérica	2023	FEDERALES (APORTACIONES, SUBSIDIOS Y CONVENIOS)	Aportaciones Federales para Entidades Federativas y Municipios	33	FORTAMUN	I005	FORTAMUN	Alcaldía Iztapalapa			2 - Gasto de Inversión	241 - Productos minerales no metálicos	5,000,000.00
729	Ciudad de México	Iztapalapa	Partida genérica	2023	FEDERALES (APORTACIONES, SUBSIDIOS Y CONVENIOS)	Aportaciones Federales para Entidades Federativas y Municipios	33	FORTAMUN	I005	FORTAMUN	Alcaldía Iztapalapa			2 - Gasto de Inversión	234 - Combustibles, lubricantes, aditivos, carbón y sus derivados adquiridos como materia prima	-
730	Ciudad de México	Iztapalapa	Partida genérica	2023	FEDERALES (APORTACIONES, SUBSIDIOS Y CONVENIOS)	Aportaciones Federales para Entidades Federativas y Municipios	33	FORTAMUN	I005	FORTAMUN	Alcaldía Iztapalapa			2 - Gasto de Inversión	221 - Productos alimenticios para personas	1,939,048.00



No.	Modificado	Recaudado (Ministrado)	Comprometido	Devengado	Ejercido	Pagado	Contratos	Proyectos	Pagado SHCP	Pagado EF	ESTATUS	Observaciones (Captura)
722	1,000,000.00	1,000,000.00	360,943.94	360,943.94	360,943.94	360,943.94	Sin Contratos	Sin Proyectos	N/A	N/A	Validado	
723	17,000,000.00	17,000,000.00	15,504,551.69	15,504,551.69	15,504,551.69	15,504,551.69	Sin Contratos	Sin Proyectos	N/A	N/A	Validado	
724	1,800,000.00	1,800,000.00	889,964.64	889,964.64	889,964.64	889,964.64	Sin Contratos	Sin Proyectos	N/A	N/A	Validado	
725	9,000,000.00	9,000,000.00	8,885,286.44	8,885,286.44	8,885,286.44	8,885,286.44	Sin Contratos	Sin Proyectos	N/A	N/A	Validado	
726	3,829,484.76	3,829,484.76	3,548,353.00	3,548,353.00	3,548,353.00	3,548,353.00	Sin Contratos	Sin Proyectos	N/A	N/A	Validado	
727	1,407,621.73	95,912.00	-	-	-	-	Sin Contratos	Sin Proyectos	N/A	N/A	Validado	
728	42,009,703.98	21,009,703.98	10,159,636.52	10,159,636.52	10,159,636.52	10,159,636.52	Sin Contratos	Sin Proyectos	N/A	N/A	Validado	
729	21,000.00	21,000.00	-	-	-	-	Sin Contratos	Sin Proyectos	N/A	N/A	Validado	
730	1,939,048.00	1,939,048.00	1,116,400.92	1,116,400.92	1,116,400.92	1,116,400.92	Sin Contratos	Sin Proyectos	N/A	N/A	Validado	



No.	Entidad	Municipio	Tipo de Registro	Ciclo de Recurso	Tipo de Recurso	Descripción Ramo	Clave Ramo	Descripción Programa	Clave Programa	Programa Fondo Convenio - Especifico	Dependencia Ejecutora	Rendimiento Financiero	Reintegro	Tipo de Gasto	Partida	Aprobado
731	Ciudad de México	Iztapalapa	Partida genérica	2023	FEDERALES (APORTACIONES, SUBSIDIOS Y CONVENIOS)	Aportaciones Federales para Entidades Federativas y Municipios	33	FORTAMUN	I005	FORTAMUN	Alcaldía Iztapalapa			2 - Gasto de Inversión	216 - Material de limpieza	215,000.00
732	Ciudad de México	Iztapalapa	Partida genérica	2023	FEDERALES (APORTACIONES, SUBSIDIOS Y CONVENIOS)	Aportaciones Federales para Entidades Federativas y Municipios	33	FORTAMUN	I005	FORTAMUN	Alcaldía Iztapalapa			2 - Gasto de Inversión	214 - Materiales, útiles y equipos menores de tecnologías de la información y comunicaciones	250,000.00
733	Ciudad de México	Iztapalapa	Partida genérica	2023	FEDERALES (APORTACIONES, SUBSIDIOS Y CONVENIOS)	Aportaciones Federales para Entidades Federativas y Municipios	33	FORTAMUN	I005	FORTAMUN	Alcaldía Iztapalapa			1 - Gasto corriente	396 - Otros gastos por responsabilidades	8,936,931.00
734	Ciudad de México	Iztapalapa	Partida genérica	2023	FEDERALES (APORTACIONES, SUBSIDIOS Y CONVENIOS)	Aportaciones Federales para Entidades Federativas y Municipios	33	FORTAMUN	I005	FORTAMUN	Alcaldía Iztapalapa			1 - Gasto corriente	392 - Impuestos y derechos	-
735	Ciudad de México	Iztapalapa	Partida genérica	2023	FEDERALES (APORTACIONES, SUBSIDIOS Y CONVENIOS)	Aportaciones Federales para Entidades Federativas y Municipios	33	FORTAMUN	I005	FORTAMUN	Alcaldía Iztapalapa			1 - Gasto corriente	391 - Servicios funerarios y de cementerios	-
736	Ciudad de México	Iztapalapa	Partida genérica	2023	FEDERALES (APORTACIONES, SUBSIDIOS Y CONVENIOS)	Aportaciones Federales para Entidades Federativas y Municipios	33	FORTAMUN	I005	FORTAMUN	Alcaldía Iztapalapa			1 - Gasto corriente	382 - Gastos de orden social y cultural	7,063,409.00
737	Ciudad de México	Iztapalapa	Partida genérica	2023	FEDERALES (APORTACIONES, SUBSIDIOS Y CONVENIOS)	Aportaciones Federales para Entidades Federativas y Municipios	33	FORTAMUN	I005	FORTAMUN	Alcaldía Iztapalapa			1 - Gasto corriente	372 - Pasajes terrestres	5,172,047.00
738	Ciudad de México	Iztapalapa	Partida genérica	2023	FEDERALES (APORTACIONES, SUBSIDIOS Y CONVENIOS)	Aportaciones Federales para Entidades Federativas y Municipios	33	FORTAMUN	I005	FORTAMUN	Alcaldía Iztapalapa			1 - Gasto corriente	359 - Servicios de jardinería y fumigación	1,193,205.00
739	Ciudad de México	Iztapalapa	Partida genérica	2023	FEDERALES (APORTACIONES, SUBSIDIOS Y CONVENIOS)	Aportaciones Federales para Entidades Federativas y Municipios	33	FORTAMUN	I005	FORTAMUN	Alcaldía Iztapalapa			1 - Gasto corriente	358 - Servicios de limpieza y manejo de desechos	15,500,000.00

No.	Modificado	Recaudado (Ministrado)	Comprometido	Devengado	Ejercido	Pagado	Contratos	Proyectos	Pagado SHCP	Pagado EF	ESTATUS	Observaciones (Captura)
731	215,000.00	215,000.00	183,456.55	183,456.55	183,456.55	183,456.55	Sin Contratos	Sin Proyectos	N/A	N/A	Validado	
732	250,000.00	250,000.00	73,207.60	73,207.60	73,207.60	73,207.60	Sin Contratos	Sin Proyectos	N/A	N/A	Validado	
733	8,275,533.26	8,275,533.26	2,697,806.93	2,697,806.93	2,697,806.93	2,697,806.93	Sin Contratos	Sin Proyectos	N/A	N/A	Validado	
734	6,414,181.00	6,314,181.00	1,691,814.00	1,691,814.00	1,691,814.00	1,691,814.00	Sin Contratos	Sin Proyectos	N/A	N/A	Validado	
735	524,801.00	524,801.00	-	-	-	-	Sin Contratos	Sin Proyectos	N/A	N/A	Validado	
736	788,290.00	-	-	-	-	-	Sin Contratos	Sin Proyectos	N/A	N/A	Validado	
737	2,134,032.00	2,134,032.00	2,121,436.00	2,121,436.00	2,121,436.00	2,121,436.00	Sin Contratos	Sin Proyectos	N/A	N/A	Validado	
738	1,193,205.00	1,193,205.00	445,366.37	445,366.37	445,366.37	445,366.37	Sin Contratos	Sin Proyectos	N/A	N/A	Validado	
739	15,500,000.00	15,500,000.00	11,175,175.52	11,175,175.52	11,175,175.52	11,175,175.52	Sin Contratos	Sin Proyectos	N/A	N/A	Validado	



No.	Entidad	Municipio	Tipo de Registro	Ciclo de Recurso	Tipo de Recurso	Descripción Ramo	Clave Ramo	Descripción Programa	Clave Programa	Programa Fondo Convenio - Especifico	Dependencia Ejecutora	Rendimiento Financiero	Reintegro	Tipo de Gasto	Partida	Aprobado
740	Ciudad de México	Iztapalapa	Partida genérica	2023	FEDERALES (APORTACIONES, SUBSIDIOS Y CONVENIOS)	Aportaciones Federales para Entidades Federativas y Municipios	33	FORTAMUN	I005	FORTAMUN	Alcaldía Iztapalapa			1 - Gasto corriente	357 - Instalación, reparación y mantenimiento de maquinaria, otros equipos y herramienta	6,000,000.00
741	Ciudad de México	Iztapalapa	Partida genérica	2023	FEDERALES (APORTACIONES, SUBSIDIOS Y CONVENIOS)	Aportaciones Federales para Entidades Federativas y Municipios	33	FORTAMUN	I005	FORTAMUN	Alcaldía Iztapalapa			1 - Gasto corriente	355 - Reparación y mantenimiento de equipo de transporte	34,000,000.00
742	Ciudad de México	Iztapalapa	Partida genérica	2023	FEDERALES (APORTACIONES, SUBSIDIOS Y CONVENIOS)	Aportaciones Federales para Entidades Federativas y Municipios	33	FORTAMUN	I005	FORTAMUN	Alcaldía Iztapalapa			1 - Gasto corriente	353 - Instalación, reparación y mantenimiento de equipo de cómputo y tecnología de la información	500,000.00
743	Ciudad de México	Iztapalapa	Partida genérica	2023	FEDERALES (APORTACIONES, SUBSIDIOS Y CONVENIOS)	Aportaciones Federales para Entidades Federativas y Municipios	33	FORTAMUN	I005	FORTAMUN	Alcaldía Iztapalapa			1 - Gasto corriente	352 - Instalación, reparación y mantenimiento de mobiliario y equipo de administración, educacional y recreativo	1,500,000.00
744	Ciudad de México	Iztapalapa	Partida genérica	2023	FEDERALES (APORTACIONES, SUBSIDIOS Y CONVENIOS)	Aportaciones Federales para Entidades Federativas y Municipios	33	FORTAMUN	I005	FORTAMUN	Alcaldía Iztapalapa			1 - Gasto corriente	351 - Conservación y mantenimiento menor de inmuebles	1,029,431.00
745	Ciudad de México	Iztapalapa	Partida genérica	2023	FEDERALES (APORTACIONES, SUBSIDIOS Y CONVENIOS)	Aportaciones Federales para Entidades Federativas y Municipios	33	FORTAMUN	I005	FORTAMUN	Alcaldía Iztapalapa			1 - Gasto corriente	347 - Fletes y maniobras	2,578,000.00
746	Ciudad de México	Iztapalapa	Partida genérica	2023	FEDERALES (APORTACIONES, SUBSIDIOS Y CONVENIOS)	Aportaciones Federales para Entidades Federativas y Municipios	33	FORTAMUN	I005	FORTAMUN	Alcaldía Iztapalapa			1 - Gasto corriente	345 - Seguro de bienes patrimoniales	24,086,998.00
747	Ciudad de México	Iztapalapa	Partida genérica	2023	FEDERALES (APORTACIONES, SUBSIDIOS Y CONVENIOS)	Aportaciones Federales para Entidades Federativas y Municipios	33	FORTAMUN	I005	FORTAMUN	Alcaldía Iztapalapa			1 - Gasto corriente	339 - Servicios profesionales, científicos y técnicos integrales	2,500,000.00



No.	Modificado	Recaudado (Ministrado)	Comprometido	Devengado	Ejercido	Pagado	Contratos	Proyectos	Pagado SHCP	Pagado EF	ESTATUS	Observaciones (Captura)
740	7,951,289.99	7,080,547.99	5,127,401.86	5,127,401.86	5,127,401.86	5,127,401.86	Sin Contratos	Sin Proyectos	N/A	N/A	Validado	
741	24,905,289.18	14,705,289.18	10,048,403.84	10,048,403.84	10,048,403.84	10,048,403.84	Sin Contratos	Sin Proyectos	N/A	N/A	Validado	
742	500,000.00	500,000.00	-	-	-	-	Sin Contratos	Sin Proyectos	N/A	N/A	Validado	
743	1,389,359.20	1,389,359.20	-	-	-	-	Sin Contratos	Sin Proyectos	N/A	N/A	Validado	
744	1,033,463.08	1,033,463.08	837,638.20	837,638.20	837,638.20	837,638.20	Sin Contratos	Sin Proyectos	N/A	N/A	Validado	INTERESES GENERADOS POR 4,032.08 EJERCIDO 0.00
745	2,578,000.00	2,578,000.00	1,640,043.26	1,640,043.26	1,640,043.26	1,640,043.26	Sin Contratos	Sin Proyectos	N/A	N/A	Validado	
746	24,748,395.74	18,179,213.74	16,416,141.85	16,416,141.85	16,416,141.85	16,416,141.85	Sin Contratos	Sin Proyectos	N/A	N/A	Validado	
747	2,500,000.00	2,500,000.00	-	-	-	-	Sin Contratos	Sin Proyectos	N/A	N/A	Validado	



No.	Entidad	Municipio	Tipo de Registro	Ciclo de Recurso	Tipo de Recurso	Descripción Ramo	Clave Ramo	Descripción Programa	Clave Programa	Programa Fondo Convenio - Especifico	Dependencia Ejecutora	Rendimiento Financiero	Reintegro	Tipo de Gasto	Partida	Aprobado
748	Ciudad de México	Iztapalapa	Partida genérica	2023	FEDERALES (APORTACIONES, SUBSIDIOS Y CONVENIOS)	Aportaciones Federales para Entidades Federativas y Municipios	33	FORTAMUN	I005	FORTAMUN	Alcaldía Iztapalapa			1 - Gasto corriente	338 - Servicios de vigilancia	339,158,493.00
749	Ciudad de México	Iztapalapa	Partida genérica	2023	FEDERALES (APORTACIONES, SUBSIDIOS Y CONVENIOS)	Aportaciones Federales para Entidades Federativas y Municipios	33	FORTAMUN	I005	FORTAMUN	Alcaldía Iztapalapa			1 - Gasto corriente	336 - Servicios de apoyo administrativo, traducción, fotocopiado e impresión	2,784,475.00
750	Ciudad de México	Iztapalapa	Partida genérica	2023	FEDERALES (APORTACIONES, SUBSIDIOS Y CONVENIOS)	Aportaciones Federales para Entidades Federativas y Municipios	33	FORTAMUN	I005	FORTAMUN	Alcaldía Iztapalapa			1 - Gasto corriente	334 - Servicios de capacitación	1,000,000.00
751	Ciudad de México	Iztapalapa	Partida genérica	2023	FEDERALES (APORTACIONES, SUBSIDIOS Y CONVENIOS)	Aportaciones Federales para Entidades Federativas y Municipios	33	FORTAMUN	I005	FORTAMUN	Alcaldía Iztapalapa			1 - Gasto corriente	333 - Servicios de consultoría administrativa, procesos, técnica y en tecnologías de la información	650,000.00
752	Ciudad de México	Iztapalapa	Partida genérica	2023	FEDERALES (APORTACIONES, SUBSIDIOS Y CONVENIOS)	Aportaciones Federales para Entidades Federativas y Municipios	33	FORTAMUN	I005	FORTAMUN	Alcaldía Iztapalapa			1 - Gasto corriente	329 - Otros arrendamientos	6,877,685.00
753	Ciudad de México	Iztapalapa	Partida genérica	2023	FEDERALES (APORTACIONES, SUBSIDIOS Y CONVENIOS)	Aportaciones Federales para Entidades Federativas y Municipios	33	FORTAMUN	I005	FORTAMUN	Alcaldía Iztapalapa			1 - Gasto corriente	327 - Arrendamiento de activos intangibles	-
754	Ciudad de México	Iztapalapa	Partida genérica	2023	FEDERALES (APORTACIONES, SUBSIDIOS Y CONVENIOS)	Aportaciones Federales para Entidades Federativas y Municipios	33	FORTAMUN	I005	FORTAMUN	Alcaldía Iztapalapa			1 - Gasto corriente	325 - Arrendamiento de equipo de transporte	2,500,000.00
755	Ciudad de México	Iztapalapa	Partida genérica	2023	FEDERALES (APORTACIONES, SUBSIDIOS Y CONVENIOS)	Aportaciones Federales para Entidades Federativas y Municipios	33	FORTAMUN	I005	FORTAMUN	Alcaldía Iztapalapa			1 - Gasto corriente	322 - Arrendamiento de edificios	4,229,919.00
756	Ciudad de México	Iztapalapa	Partida genérica	2023	FEDERALES (APORTACIONES, SUBSIDIOS Y CONVENIOS)	Aportaciones Federales para Entidades Federativas y Municipios	33	FORTAMUN	I005	FORTAMUN	Alcaldía Iztapalapa			1 - Gasto corriente	319 - Servicios integrales y otros servicios	1,208,093.00



No.	Modificado	Recaudado (Ministrado)	Comprometido	Devengado	Ejercido	Pagado	Contratos	Proyectos	Pagado SHCP	Pagado EF	ESTATUS	Observaciones (Captura)
748	328,007,703.02	263,883,391.84	258,103,327.50	258,103,327.50	258,103,327.50	258,103,327.50	Sin Contratos	Sin Proyectos	N/A	N/A	Validado	
749	2,784,475.00	2,594,475.00	1,739,026.10	1,739,026.10	1,739,026.10	1,739,026.10	Sin Contratos	Sin Proyectos	N/A	N/A	Validado	
750	475,199.00	475,199.00	102,204.11	102,204.11	102,204.11	102,204.11	Sin Contratos	Sin Proyectos	N/A	N/A	Validado	
751	650,000.00	650,000.00	-	-	-	-	Sin Contratos	Sin Proyectos	N/A	N/A	Validado	
752	6,877,685.00	5,877,685.00	3,913,474.17	3,913,474.17	3,913,474.17	3,913,474.17	Sin Contratos	Sin Proyectos	N/A	N/A	Validado	
753	205,320.00	205,320.00	-	-	-	-	Sin Contratos	Sin Proyectos	N/A	N/A	Validado	INTERESES GENERADOS POR 205,320.00 EJERCIDO 0.00
754	-	-	-	-	-	-	Sin Contratos	Sin Proyectos	N/A	N/A	Validado	
755	4,229,919.00	3,276,312.00	2,797,438.59	2,797,438.59	2,797,438.59	2,797,438.59	Sin Contratos	Sin Proyectos	N/A	N/A	Validado	
756	2,540,585.00	2,540,585.00	19,678.70	19,678.70	19,678.70	19,678.70	Sin Contratos	Sin Proyectos	N/A	N/A	Validado	INTERESES GENERADOS POR 1,332,492.00 EJERCIDO 0.00



No.	Entidad	Municipio	Tipo de Registro	Ciclo de Recurso	Tipo de Recurso	Descripción Ramo	Clave Ramo	Descripción Programa	Clave Programa	Programa Fondo Convenio - Especifico	Dependencia Ejecutora	Rendimiento Financiero	Reintegro	Tipo de Gasto	Partida	Aprobado
757	Ciudad de México	Iztapalapa	Partida genérica	2023	FEDERALES (APORTACIONES, SUBSIDIOS Y CONVENIOS)	Aportaciones Federales para Entidades Federativas y Municipios	33	FORTAMUN	I005	FORTAMUN	Alcaldía Iztapalapa			1 - Gasto corriente	317 - Servicios de acceso de Internet, redes y procesamiento de información	8,000,000.00
758	Ciudad de México	Iztapalapa	Partida genérica	2023	FEDERALES (APORTACIONES, SUBSIDIOS Y CONVENIOS)	Aportaciones Federales para Entidades Federativas y Municipios	33	FORTAMUN	I005	FORTAMUN	Alcaldía Iztapalapa			1 - Gasto corriente	316 - Servicios de telecomunicaciones y satélites	-
759	Ciudad de México	Iztapalapa	Partida genérica	2023	FEDERALES (APORTACIONES, SUBSIDIOS Y CONVENIOS)	Aportaciones Federales para Entidades Federativas y Municipios	33	FORTAMUN	I005	FORTAMUN	Alcaldía Iztapalapa			1 - Gasto corriente	314 - Telefonía tradicional	1,000,000.00
760	Ciudad de México	Iztapalapa	Partida genérica	2023	FEDERALES (APORTACIONES, SUBSIDIOS Y CONVENIOS)	Aportaciones Federales para Entidades Federativas y Municipios	33	FORTAMUN	I005	FORTAMUN	Alcaldía Iztapalapa			1 - Gasto corriente	313 - Agua	24,021,334.00
761	Ciudad de México	Iztapalapa	Partida genérica	2023	FEDERALES (APORTACIONES, SUBSIDIOS Y CONVENIOS)	Aportaciones Federales para Entidades Federativas y Municipios	33	FORTAMUN	I005	FORTAMUN	Alcaldía Iztapalapa			1 - Gasto corriente	312 - Gas	7,600,000.00
762	Ciudad de México	Iztapalapa	Partida genérica	2023	FEDERALES (APORTACIONES, SUBSIDIOS Y CONVENIOS)	Aportaciones Federales para Entidades Federativas y Municipios	33	FORTAMUN	I005	FORTAMUN	Alcaldía Iztapalapa			1 - Gasto corriente	311 - Energía eléctrica	497,823,776.00
763	Ciudad de México	Iztapalapa	Partida genérica	2023	FEDERALES (APORTACIONES, SUBSIDIOS Y CONVENIOS)	Aportaciones Federales para Entidades Federativas y Municipios	33	FORTAMUN	I005	FORTAMUN	Alcaldía Iztapalapa			1 - Gasto corriente	298 - Refacciones y accesorios menores de maquinaria y otros equipos	-
764	Ciudad de México	Iztapalapa	Partida genérica	2023	FEDERALES (APORTACIONES, SUBSIDIOS Y CONVENIOS)	Aportaciones Federales para Entidades Federativas y Municipios	33	FORTAMUN	I005	FORTAMUN	Alcaldía Iztapalapa			1 - Gasto corriente	296 - Refacciones y accesorios menores de equipo de transporte	13,495,793.00
765	Ciudad de México	Iztapalapa	Partida genérica	2023	FEDERALES (APORTACIONES, SUBSIDIOS Y CONVENIOS)	Aportaciones Federales para Entidades Federativas y Municipios	33	FORTAMUN	I005	FORTAMUN	Alcaldía Iztapalapa			1 - Gasto corriente	293 - Refacciones y accesorios menores de mobiliario y equipo de administración, educacional y recreativo	5,000.00



No.	Modificado	Recaudado (Ministrado)	Comprometido	Devengado	Ejercido	Pagado	Contratos	Proyectos	Pagado SHCP	Pagado EF	ESTATUS	Observaciones (Captura)
757	8,000,000.00	5,818,184.00	1,848,656.02	1,848,656.02	1,848,656.02	1,848,656.02	Sin Contratos	Sin Proyectos	N/A	N/A	Validado	
758	232,000.00	232,000.00	-	-	-	-	Sin Contratos	Sin Proyectos	N/A	N/A	Validado	INTERESES GENERADOS POR 210,034.30 EJERCIDO 0.00
759	1,000,000.00	727,272.00	220,309.35	220,309.35	220,309.35	220,309.35	Sin Contratos	Sin Proyectos	N/A	N/A	Validado	
760	24,021,334.00	24,021,334.00	21,965,536.00	21,965,536.00	21,965,536.00	21,965,536.00	Sin Contratos	Sin Proyectos	N/A	N/A	Validado	
761	7,600,000.00	7,600,000.00	2,366,086.41	2,366,086.41	2,366,086.41	2,366,086.41	Sin Contratos	Sin Proyectos	N/A	N/A	Validado	
762	497,823,776.00	407,310,363.00	373,437,619.80	373,437,619.80	373,437,619.80	373,437,619.80	Sin Contratos	Sin Proyectos	N/A	N/A	Validado	
763	82,100.30	82,100.30	82,100.30	82,100.30	82,100.30	82,100.30	Sin Contratos	Sin Proyectos	N/A	N/A	Validado	INTERESES GENERADOS POR 82,100.30 EJERCIDO 82,100.30
764	15,889,107.00	15,889,107.00	11,747,193.78	11,747,193.78	11,747,193.78	11,747,193.78	Sin Contratos	Sin Proyectos	N/A	N/A	Validado	
765	5,000.00	5,000.00	-	-	-	-	Sin Contratos	Sin Proyectos	N/A	N/A	Validado	



No.	Entidad	Municipio	Tipo de Registro	Ciclo de Recurso	Tipo de Recurso	Descripción Ramo	Clave Ramo	Descripción Programa	Clave Programa	Programa Fondo Convenio - Especifico	Dependencia Ejecutora	Rendimiento Financiero	Reintegro	Tipo de Gasto	Partida	Aprobado
766	Ciudad de México	Iztapalapa	Partida genérica	2023	FEDERALES (APORTACIONES, SUBSIDIOS Y CONVENIOS)	Aportaciones Federales para Entidades Federativas y Municipios	33	FORTAMUN	I005	FORTAMUN	Alcaldía Iztapalapa			1 - Gasto corriente	292 - Refacciones y accesorios menores de edificios	250,000.00
767	Ciudad de México	Iztapalapa	Partida genérica	2023	FEDERALES (APORTACIONES, SUBSIDIOS Y CONVENIOS)	Aportaciones Federales para Entidades Federativas y Municipios	33	FORTAMUN	I005	FORTAMUN	Alcaldía Iztapalapa			1 - Gasto corriente	291 - Herramientas menores	18,952,127.00
768	Ciudad de México	Iztapalapa	Partida genérica	2023	FEDERALES (APORTACIONES, SUBSIDIOS Y CONVENIOS)	Aportaciones Federales para Entidades Federativas y Municipios	33	FORTAMUN	I005	FORTAMUN	Alcaldía Iztapalapa			1 - Gasto corriente	274 - Productos textiles	50,000.00
769	Ciudad de México	Iztapalapa	Partida genérica	2023	FEDERALES (APORTACIONES, SUBSIDIOS Y CONVENIOS)	Aportaciones Federales para Entidades Federativas y Municipios	33	FORTAMUN	I005	FORTAMUN	Alcaldía Iztapalapa			1 - Gasto corriente	272 - Prendas de seguridad y protección personal	9,578,086.00
770	Ciudad de México	Iztapalapa	Partida genérica	2023	FEDERALES (APORTACIONES, SUBSIDIOS Y CONVENIOS)	Aportaciones Federales para Entidades Federativas y Municipios	33	FORTAMUN	I005	FORTAMUN	Alcaldía Iztapalapa			1 - Gasto corriente	271 - Vestuario y uniformes	13,569,000.00
771	Ciudad de México	Iztapalapa	Partida genérica	2023	FEDERALES (APORTACIONES, SUBSIDIOS Y CONVENIOS)	Aportaciones Federales para Entidades Federativas y Municipios	33	FORTAMUN	I005	FORTAMUN	Alcaldía Iztapalapa			1 - Gasto corriente	261 - Combustibles, lubricantes y aditivos	314,765,355.00
772	Ciudad de México	Iztapalapa	Partida genérica	2023	FEDERALES (APORTACIONES, SUBSIDIOS Y CONVENIOS)	Aportaciones Federales para Entidades Federativas y Municipios	33	FORTAMUN	I005	FORTAMUN	Alcaldía Iztapalapa			1 - Gasto corriente	256 - Fibras sintéticas, hules, plásticos y derivados	1,260,000.00
773	Ciudad de México	Iztapalapa	Partida genérica	2023	FEDERALES (APORTACIONES, SUBSIDIOS Y CONVENIOS)	Aportaciones Federales para Entidades Federativas y Municipios	33	FORTAMUN	I005	FORTAMUN	Alcaldía Iztapalapa			1 - Gasto corriente	254 - Materiales, accesorios y suministros médicos	2,038,000.00
774	Ciudad de México	Iztapalapa	Partida genérica	2023	FEDERALES (APORTACIONES, SUBSIDIOS Y CONVENIOS)	Aportaciones Federales para Entidades Federativas y Municipios	33	FORTAMUN	I005	FORTAMUN	Alcaldía Iztapalapa			1 - Gasto corriente	252 - Fertilizantes, pesticidas y otros agroquímicos	1,000,000.00



No.	Modificado	Recaudado (Ministrado)	Comprometido	Devengado	Ejercido	Pagado	Contratos	Proyectos	Pagado SHCP	Pagado EF	ESTATUS	Observaciones (Captura)
766	250,000.00	250,000.00	-	-	-	-	Sin Contratos	Sin Proyectos	N/A	N/A	Validado	
767	20,065,407.80	7,748,981.72	7,748,981.72	7,748,981.72	7,748,981.72	7,748,981.72	Sin Contratos	Sin Proyectos	N/A	N/A	Validado	INTERESES GENERADOS POR 813,280.80 EJERCIDO 0.00
768	50,000.00	50,000.00	20,839.40	20,839.40	20,839.40	20,839.40	Sin Contratos	Sin Proyectos	N/A	N/A	Validado	
769	10,598,157.29	10,598,157.29	6,088,961.05	6,088,961.05	6,088,961.05	6,088,961.05	Sin Contratos	Sin Proyectos	N/A	N/A	Validado	
770	13,688,863.11	13,688,863.11	8,059,777.18	8,059,777.18	8,059,777.18	8,059,777.18	Sin Contratos	Sin Proyectos	N/A	N/A	Validado	
771	314,745,017.88	139,012,916.10	139,012,916.14	139,012,916.14	139,012,916.14	139,012,916.14	Sin Contratos	Sin Proyectos	N/A	N/A	Validado	
772	1,264,567.48	1,264,567.48	891,110.44	891,110.44	891,110.44	891,110.44	Sin Contratos	Sin Proyectos	N/A	N/A	Validado	INTERESES GENERADOS POR 4,567.48 EJERCIDO 0.00
773	898,065.60	898,065.60	141,288.00	141,288.00	141,288.00	141,288.00	Sin Contratos	Sin Proyectos	N/A	N/A	Validado	
774	1,000,000.00	1,000,000.00	123,233.00	123,233.00	123,233.00	123,233.00	Sin Contratos	Sin Proyectos	N/A	N/A	Validado	



No.	Entidad	Municipio	Tipo de Registro	Ciclo de Recurso	Tipo de Recurso	Descripción Ramo	Clave Ramo	Descripción Programa	Clave Programa	Programa Fondo Convenio - Especifico	Dependencia Ejecutora	Rendimiento Financiero	Reintegro	Tipo de Gasto	Partida	Aprobado
775	Ciudad de México	Iztapalapa	Partida genérica	2023	FEDERALES (APORTACIONES, SUBSIDIOS Y CONVENIOS)	Aportaciones Federales para Entidades Federativas y Municipios	33	FORTAMUN	I005	FORTAMUN	Alcaldía Iztapalapa			1 - Gasto corriente	251 - Productos químicos básicos	150,000.00
776	Ciudad de México	Iztapalapa	Partida genérica	2023	FEDERALES (APORTACIONES, SUBSIDIOS Y CONVENIOS)	Aportaciones Federales para Entidades Federativas y Municipios	33	FORTAMUN	I005	FORTAMUN	Alcaldía Iztapalapa			1 - Gasto corriente	249 - Otros materiales y artículos de construcción y reparación	26,718,222.00
777	Ciudad de México	Iztapalapa	Partida genérica	2023	FEDERALES (APORTACIONES, SUBSIDIOS Y CONVENIOS)	Aportaciones Federales para Entidades Federativas y Municipios	33	FORTAMUN	I005	FORTAMUN	Alcaldía Iztapalapa			1 - Gasto corriente	248 - Materiales complementarios	6,040,251.00
778	Ciudad de México	Iztapalapa	Partida genérica	2023	FEDERALES (APORTACIONES, SUBSIDIOS Y CONVENIOS)	Aportaciones Federales para Entidades Federativas y Municipios	33	FORTAMUN	I005	FORTAMUN	Alcaldía Iztapalapa			1 - Gasto corriente	247 - Artículos metálicos para la construcción	9,110,000.00
779	Ciudad de México	Iztapalapa	Partida genérica	2023	FEDERALES (APORTACIONES, SUBSIDIOS Y CONVENIOS)	Aportaciones Federales para Entidades Federativas y Municipios	33	FORTAMUN	I005	FORTAMUN	Alcaldía Iztapalapa			1 - Gasto corriente	246 - Material eléctrico y electrónico	610,000.00
780	Ciudad de México	Iztapalapa	Partida genérica	2023	FEDERALES (APORTACIONES, SUBSIDIOS Y CONVENIOS)	Aportaciones Federales para Entidades Federativas y Municipios	33	FORTAMUN	I005	FORTAMUN	Alcaldía Iztapalapa			1 - Gasto corriente	245 - Vidrio y productos de vidrio	150,000.00
781	Ciudad de México	Iztapalapa	Partida genérica	2023	FEDERALES (APORTACIONES, SUBSIDIOS Y CONVENIOS)	Aportaciones Federales para Entidades Federativas y Municipios	33	FORTAMUN	I005	FORTAMUN	Alcaldía Iztapalapa			1 - Gasto corriente	244 - Madera y productos de madera	2,305,000.00
782	Ciudad de México	Iztapalapa	Partida genérica	2023	FEDERALES (APORTACIONES, SUBSIDIOS Y CONVENIOS)	Aportaciones Federales para Entidades Federativas y Municipios	33	FORTAMUN	I005	FORTAMUN	Alcaldía Iztapalapa			1 - Gasto corriente	243 - Cal, yeso y productos de yeso	400,000.00
783	Ciudad de México	Iztapalapa	Partida genérica	2023	FEDERALES (APORTACIONES, SUBSIDIOS Y CONVENIOS)	Aportaciones Federales para Entidades Federativas y Municipios	33	FORTAMUN	I005	FORTAMUN	Alcaldía Iztapalapa			1 - Gasto corriente	242 - Cemento y productos de concreto	4,130,000.00



No.	Modificado	Recaudado (Ministrado)	Comprometido	Devengado	Ejercido	Pagado	Contratos	Proyectos	Pagado SHCP	Pagado EF	ESTATUS	Observaciones (Captura)
775	163,077.26	163,077.26	13,077.26	13,077.26	13,077.26	13,077.26	Sin Contratos	Sin Proyectos	N/A	N/A	Validado	INTERESES GENERADOS POR 13,077.26 EJERCIDO 0.00
776	24,718,222.00	24,477,964.00	17,432,168.84	17,432,168.84	17,432,168.84	17,432,168.84	Sin Contratos	Sin Proyectos	N/A	N/A	Validado	
777	6,040,251.00	6,040,251.00	4,453,586.15	4,453,586.15	4,453,586.15	4,453,586.15	Sin Contratos	Sin Proyectos	N/A	N/A	Validado	
778	9,204,053.61	9,204,053.61	3,680,211.93	3,680,211.93	3,680,211.93	3,680,211.93	Sin Contratos	Sin Proyectos	N/A	N/A	Validado	INTERESES GENERADOS POR 94,053.61 EJERCIDO 0.00
779	610,000.00	610,000.00	261,755.16	261,755.16	261,755.16	261,755.16	Sin Contratos	Sin Proyectos	N/A	N/A	Validado	
780	834,940.83	834,940.83	10,208.00	10,208.00	10,208.00	10,208.00	Sin Contratos	Sin Proyectos	N/A	N/A	Validado	
781	1,634,713.08	1,355,171.28	635,449.39	635,449.39	635,449.39	635,449.39	Sin Contratos	Sin Proyectos	N/A	N/A	Validado	INTERESES GENERADOS POR 345,171.28 EJERCIDO 222,264.12
782	400,000.00	400,000.00	23,162.88	23,162.88	23,162.88	23,162.88	Sin Contratos	Sin Proyectos	N/A	N/A	Validado	
783	4,130,000.00	-	-	-	-	-	Sin Contratos	Sin Proyectos	N/A	N/A	Validado	



No.	Entidad	Municipio	Tipo de Registro	Ciclo de Recurso	Tipo de Recurso	Descripción Ramo	Clave Ramo	Descripción Programa	Clave Programa	Programa Fondo Convenio - Especifico	Dependencia Ejecutora	Rendimiento Financiero	Reintegro	Tipo de Gasto	Partida	Aprobado
784	Ciudad de México	Iztapalapa	Partida genérica	2023	FEDERALES (APORTACIONES, SUBSIDIOS Y CONVENIOS)	Aportaciones Federales para Entidades Federativas y Municipios	33	FORTAMUN	I005	FORTAMUN	Alcaldía Iztapalapa			1 - Gasto corriente	241 - Productos minerales no metálicos	26,594,834.00
785	Ciudad de México	Iztapalapa	Partida genérica	2023	FEDERALES (APORTACIONES, SUBSIDIOS Y CONVENIOS)	Aportaciones Federales para Entidades Federativas y Municipios	33	FORTAMUN	I005	FORTAMUN	Alcaldía Iztapalapa			1 - Gasto corriente	239 - Otros productos adquiridos como materia prima	11,500,000.00
786	Ciudad de México	Iztapalapa	Partida genérica	2023	FEDERALES (APORTACIONES, SUBSIDIOS Y CONVENIOS)	Aportaciones Federales para Entidades Federativas y Municipios	33	FORTAMUN	I005	FORTAMUN	Alcaldía Iztapalapa			1 - Gasto corriente	234 - Combustibles, lubricantes, aditivos, carbón y sus derivados adquiridos como materia prima	-
787	Ciudad de México	Iztapalapa	Partida genérica	2023	FEDERALES (APORTACIONES, SUBSIDIOS Y CONVENIOS)	Aportaciones Federales para Entidades Federativas y Municipios	33	FORTAMUN	I005	FORTAMUN	Alcaldía Iztapalapa			1 - Gasto corriente	232 - Insumos textiles adquiridos como materia prima	5,000.00
788	Ciudad de México	Iztapalapa	Partida genérica	2023	FEDERALES (APORTACIONES, SUBSIDIOS Y CONVENIOS)	Aportaciones Federales para Entidades Federativas y Municipios	33	FORTAMUN	I005	FORTAMUN	Alcaldía Iztapalapa			1 - Gasto corriente	222 - Productos alimenticios para animales	250,000.00
789	Ciudad de México	Iztapalapa	Partida genérica	2023	FEDERALES (APORTACIONES, SUBSIDIOS Y CONVENIOS)	Aportaciones Federales para Entidades Federativas y Municipios	33	FORTAMUN	I005	FORTAMUN	Alcaldía Iztapalapa			1 - Gasto corriente	221 - Productos alimenticios para personas	4,905,538.00
790	Ciudad de México	Iztapalapa	Partida genérica	2023	FEDERALES (APORTACIONES, SUBSIDIOS Y CONVENIOS)	Aportaciones Federales para Entidades Federativas y Municipios	33	FORTAMUN	I005	FORTAMUN	Alcaldía Iztapalapa			1 - Gasto corriente	217 - Materiales y útiles de enseñanza	440,000.00
791	Ciudad de México	Iztapalapa	Partida genérica	2023	FEDERALES (APORTACIONES, SUBSIDIOS Y CONVENIOS)	Aportaciones Federales para Entidades Federativas y Municipios	33	FORTAMUN	I005	FORTAMUN	Alcaldía Iztapalapa			1 - Gasto corriente	216 - Material de limpieza	2,600,000.00
792	Ciudad de México	Iztapalapa	Partida genérica	2023	FEDERALES (APORTACIONES, SUBSIDIOS Y CONVENIOS)	Aportaciones Federales para Entidades Federativas y Municipios	33	FORTAMUN	I005	FORTAMUN	Alcaldía Iztapalapa			1 - Gasto corriente	214 - Materiales, útiles y equipos menores de tecnologías de la información y comunicaciones	3,485,000.00



No.	Modificado	Recaudado (Ministrado)	Comprometido	Devengado	Ejercido	Pagado	Contratos	Proyectos	Pagado SHCP	Pagado EF	ESTATUS	Observaciones (Captura)
784	26,594,834.00	26,594,834.00	24,461,601.36	24,461,601.36	24,461,601.36	24,461,601.36	Sin Contratos	Sin Proyectos	N/A	N/A	Validado	
785	10,389,000.00	9,500,000.00	7,360,000.00	7,360,000.00	7,360,000.00	7,360,000.00	Sin Contratos	Sin Proyectos	N/A	N/A	Validado	
786	20,337.12	20,337.12	20,337.12	20,337.12	20,337.12	20,337.12	Sin Contratos	Sin Proyectos	N/A	N/A	Validado	
787	5,000.00	5,000.00	3,663.47	3,663.47	3,663.47	3,663.47	Sin Contratos	Sin Proyectos	N/A	N/A	Validado	
788	250,000.00	250,000.00	-	-	-	-	Sin Contratos	Sin Proyectos	N/A	N/A	Validado	
789	6,400,534.38	4,926,202.14	3,547,117.20	3,547,117.20	3,547,117.20	3,547,117.20	Sin Contratos	Sin Proyectos	N/A	N/A	Validado	
790	440,000.00	440,000.00	97,967.99	97,967.99	97,967.99	97,967.99	Sin Contratos	Sin Proyectos	N/A	N/A	Validado	
791	2,621,433.44	1,821,433.44	568,066.56	568,066.56	568,066.56	568,066.56	Sin Contratos	Sin Proyectos	N/A	N/A	Validado	INTERESES GENERADOS POR 21,433.44 EJERCIDO 0.00
792	1,485,000.00	1,259,332.24	528,489.04	528,489.04	528,489.04	528,489.04	Sin Contratos	Sin Proyectos	N/A	N/A	Validado	



No.	Entidad	Municipio	Tipo de Registro	Ciclo de Recurso	Tipo de Recurso	Descripción Ramo	Clave Ramo	Descripción Programa	Clave Programa	Programa Fondo Convenio - Especifico	Dependencia Ejecutora	Rendimiento Financiero	Reintegro	Tipo de Gasto	Partida	Aprobado
793	Ciudad de México	La Magdalena Contreras	Programa presupuestario	2023	FEDERALES (APORTACIONES, SUBSIDIOS Y CONVENIOS)	Aportaciones Federales para Entidades Federativas y Municipios	33	FAIS Municipal y de las Demarcaciones Territoriales del Distrito Federal	I004	Sin Especificar	Sin Especificar	2,290,736.55			Total del Programa Presupuestario	85,431,711.56
794	Ciudad de México	La Magdalena Contreras	Partida genérica	2023	FEDERALES (APORTACIONES, SUBSIDIOS Y CONVENIOS)	Aportaciones Federales para Entidades Federativas y Municipios	33	FAIS Municipal y de las Demarcaciones Territoriales del Distrito Federal	I004	FAIS Municipal y de las Demarcaciones Territoriales del Distrito Federal	Alcaldía La Magdalena Contreras			1 - Gasto corriente	339 - Servicios profesionales, científicos y técnicos integrales	50.00
795	Ciudad de México	La Magdalena Contreras	Partida genérica	2023	FEDERALES (APORTACIONES, SUBSIDIOS Y CONVENIOS)	Aportaciones Federales para Entidades Federativas y Municipios	33	FAIS Municipal y de las Demarcaciones Territoriales del Distrito Federal	I004	FAIS Municipal y de las Demarcaciones Territoriales del Distrito Federal	Alcaldía La Magdalena Contreras			2 - Gasto de Inversión	614 - División de terrenos y construcción de obras de urbanización	14,931,661.56
796	Ciudad de México	La Magdalena Contreras	Partida genérica	2023	FEDERALES (APORTACIONES, SUBSIDIOS Y CONVENIOS)	Aportaciones Federales para Entidades Federativas y Municipios	33	FAIS Municipal y de las Demarcaciones Territoriales del Distrito Federal	I004	FAIS Municipal y de las Demarcaciones Territoriales del Distrito Federal	Alcaldía La Magdalena Contreras			2 - Gasto de Inversión	339 - Servicios profesionales, científicos y técnicos integrales	-
797	Ciudad de México	La Magdalena Contreras	Partida genérica	2023	FEDERALES (APORTACIONES, SUBSIDIOS Y CONVENIOS)	Aportaciones Federales para Entidades Federativas y Municipios	33	FAIS Municipal y de las Demarcaciones Territoriales del Distrito Federal	I004	FAIS Municipal y de las Demarcaciones Territoriales del Distrito Federal	Alcaldía La Magdalena Contreras			2 - Gasto de Inversión	612 - Edificación no habitacional	70,500,000.00
798	Ciudad de México	La Magdalena Contreras	Partida genérica	2023	FEDERALES (APORTACIONES, SUBSIDIOS Y CONVENIOS)	Aportaciones Federales para Entidades Federativas y Municipios	33	FAIS Municipal y de las Demarcaciones Territoriales del Distrito Federal	I004	FAIS Municipal y de las Demarcaciones Territoriales del Distrito Federal	Alcaldía La Magdalena Contreras			1 - Gasto corriente	799 - Otras erogaciones especiales	-
799	Ciudad de México	La Magdalena Contreras	Programa presupuestario	2023	FEDERALES (APORTACIONES, SUBSIDIOS Y CONVENIOS)	Aportaciones Federales para Entidades Federativas y Municipios	33	FORTAMUN	I005	Sin Especificar	Sin Especificar	1,561,922.13			Total del Programa Presupuestario	253,367,082.00
800	Ciudad de México	La Magdalena Contreras	Partida genérica	2023	FEDERALES (APORTACIONES, SUBSIDIOS Y CONVENIOS)	Aportaciones Federales para Entidades Federativas y Municipios	33	FORTAMUN	I005	FORTAMUN	Alcaldía La Magdalena Contreras			1 - Gasto corriente	338 - Servicios de vigilancia	153,028,920.00
801	Ciudad de México	La Magdalena Contreras	Partida genérica	2023	FEDERALES (APORTACIONES, SUBSIDIOS Y CONVENIOS)	Aportaciones Federales para Entidades Federativas y Municipios	33	FORTAMUN	I005	FORTAMUN	Alcaldía La Magdalena Contreras			1 - Gasto corriente	314 - Telefonía tradicional	2,300,000.00



No.	Modificado	Recaudado (Ministrado)	Comprometido	Devengado	Ejercido	Pagado	Contratos	Proyectos	Pagado SHCP	Pagado EF	ESTATUS	Observaciones (Captura)
793	87,722,448.11	79,179,276.55	-	-	-	-			N/A	N/A		
794	50.00	45.00	-	-	-	-	Sin Contratos	Sin Proyectos	N/A	N/A	Validado	
795	14,483,761.71	13,438,495.00	-	-	-	-	Sin Contratos	Sin Proyectos	N/A	N/A	Validado	
796	2,562,899.85	-	-	-	-	-	Sin Contratos	Sin Proyectos	N/A	N/A	Validado	
797	68,385,000.00	63,450,000.00	-	-	-	-	Sin Contratos	Sin Proyectos	N/A	N/A	Validado	
798	2,290,736.55	2,290,736.55	-	-	-	-	Sin Contratos	Sin Proyectos	N/A	N/A	Validado	Cuenta con 2,290,736.55 de intereses
799	254,929,004.13	191,587,238.13	164,896,119.92	164,896,119.92	164,896,119.92	164,896,119.92			N/A	N/A		
800	153,028,920.00	114,771,690.00	101,189,655.00	101,189,655.00	101,189,655.00	101,189,655.00	Sin Contratos	Sin Proyectos	N/A	N/A	Validado	
801	2,300,000.00	1,725,000.00	175,190.10	175,190.10	175,190.10	175,190.10	Sin Contratos	Sin Proyectos	N/A	N/A	Validado	



No.	Entidad	Municipio	Tipo de Registro	Ciclo de Recurso	Tipo de Recurso	Descripción Ramo	Clave Ramo	Descripción Programa	Clave Programa	Programa Fondo Convenio - Especifico	Dependencia Ejecutora	Rendimiento Financiero	Reintegro	Tipo de Gasto	Partida	Aprobado
802	Ciudad de México	La Magdalena Contreras	Partida genérica	2023	FEDERALES (APORTACIONES, SUBSIDIOS Y CONVENIOS)	Aportaciones Federales para Entidades Federativas y Municipios	33	FORTAMUN	I005	FORTAMUN	Alcaldía La Magdalena Contreras			1 - Gasto corriente	313 - Agua	7,155,346.00
803	Ciudad de México	La Magdalena Contreras	Partida genérica	2023	FEDERALES (APORTACIONES, SUBSIDIOS Y CONVENIOS)	Aportaciones Federales para Entidades Federativas y Municipios	33	FORTAMUN	I005	FORTAMUN	Alcaldía La Magdalena Contreras			1 - Gasto corriente	311 - Energía eléctrica	78,266,389.00
804	Ciudad de México	La Magdalena Contreras	Partida genérica	2023	FEDERALES (APORTACIONES, SUBSIDIOS Y CONVENIOS)	Aportaciones Federales para Entidades Federativas y Municipios	33	FORTAMUN	I005	FORTAMUN	Alcaldía La Magdalena Contreras			1 - Gasto corriente	273 - Artículos deportivos	600,000.00
805	Ciudad de México	La Magdalena Contreras	Partida genérica	2023	FEDERALES (APORTACIONES, SUBSIDIOS Y CONVENIOS)	Aportaciones Federales para Entidades Federativas y Municipios	33	FORTAMUN	I005	FORTAMUN	Alcaldía La Magdalena Contreras			1 - Gasto corriente	272 - Prendas de seguridad y protección personal	600,000.00
806	Ciudad de México	La Magdalena Contreras	Partida genérica	2023	FEDERALES (APORTACIONES, SUBSIDIOS Y CONVENIOS)	Aportaciones Federales para Entidades Federativas y Municipios	33	FORTAMUN	I005	FORTAMUN	Alcaldía La Magdalena Contreras			1 - Gasto corriente	249 - Otros materiales y artículos de construcción y reparación	-
807	Ciudad de México	La Magdalena Contreras	Partida genérica	2023	FEDERALES (APORTACIONES, SUBSIDIOS Y CONVENIOS)	Aportaciones Federales para Entidades Federativas y Municipios	33	FORTAMUN	I005	FORTAMUN	Alcaldía La Magdalena Contreras			1 - Gasto corriente	246 - Material eléctrico y electrónico	-
808	Ciudad de México	La Magdalena Contreras	Partida genérica	2023	FEDERALES (APORTACIONES, SUBSIDIOS Y CONVENIOS)	Aportaciones Federales para Entidades Federativas y Municipios	33	FORTAMUN	I005	FORTAMUN	Alcaldía La Magdalena Contreras			1 - Gasto corriente	223 - Utensilios para el servicio de alimentación	216,427.00
809	Ciudad de México	La Magdalena Contreras	Partida genérica	2023	FEDERALES (APORTACIONES, SUBSIDIOS Y CONVENIOS)	Aportaciones Federales para Entidades Federativas y Municipios	33	FORTAMUN	I005	FORTAMUN	Alcaldía La Magdalena Contreras			2 - Gasto de Inversión	357 - Instalación, reparación y mantenimiento de maquinaria, otros equipos y herramienta	4,500,000.00
810	Ciudad de México	La Magdalena Contreras	Partida genérica	2023	FEDERALES (APORTACIONES, SUBSIDIOS Y CONVENIOS)	Aportaciones Federales para Entidades Federativas y Municipios	33	FORTAMUN	I005	FORTAMUN	Alcaldía La Magdalena Contreras			2 - Gasto de Inversión	249 - Otros materiales y artículos de construcción y reparación	-



No.	Modificado	Recaudado (Ministrado)	Comprometido	Devengado	Ejercido	Pagado	Contratos	Proyectos	Pagado SHCP	Pagado EF	ESTATUS	Observaciones (Captura)
802	7,155,346.00	5,366,509.50	5,976,223.00	5,976,223.00	5,976,223.00	5,976,223.00	Sin Contratos	Sin Proyectos	N/A	N/A	Validado	
803	78,266,389.00	58,699,791.75	53,519,893.01	53,519,893.01	53,519,893.01	53,519,893.01	Sin Contratos	Sin Proyectos	N/A	N/A	Validado	
804	600,000.00	450,000.00	-	-	-	-	Sin Contratos	Sin Proyectos	N/A	N/A	Validado	
805	600,000.00	450,004.50	-	-	-	-	Sin Contratos	Sin Proyectos	N/A	N/A	Validado	
806	1,500,000.00	1,125,000.00	1,218,353.72	1,218,353.72	1,218,353.72	1,218,353.72	Sin Contratos	Sin Proyectos	N/A	N/A	Validado	
807	650,000.00	487,500.00	-	-	-	-	Sin Contratos	Sin Proyectos	N/A	N/A	Validado	
808	216,427.00	162,320.25	-	-	-	-	Sin Contratos	Sin Proyectos	N/A	N/A	Validado	
809	2,850,000.00	2,137,500.00	1,080,587.56	1,080,587.56	1,080,587.56	1,080,587.56	Sin Contratos	Sin Proyectos	N/A	N/A	Validado	
810	1,000,000.00	750,000.00	-	-	-	-	Sin Contratos	Sin Proyectos	N/A	N/A	Validado	



No.	Entidad	Municipio	Tipo de Registro	Ciclo de Recurso	Tipo de Recurso	Descripción Ramo	Clave Ramo	Descripción Programa	Clave Programa	Programa Fondo Convenio - Especifico	Dependencia Ejecutora	Rendimiento Financiero	Reintegro	Tipo de Gasto	Partida	Aprobado
811	Ciudad de México	La Magdalena Contreras	Partida genérica	2023	FEDERALES (APORTACIONES, SUBSIDIOS Y CONVENIOS)	Aportaciones Federales para Entidades Federativas y Municipios	33	FORTAMUN	I005	FORTAMUN	Alcaldía La Magdalena Contreras			1 - Gasto corriente	799 - Otras erogaciones especiales	-
812	Ciudad de México	La Magdalena Contreras	Partida genérica	2023	FEDERALES (APORTACIONES, SUBSIDIOS Y CONVENIOS)	Aportaciones Federales para Entidades Federativas y Municipios	33	FORTAMUN	I005	FORTAMUN	Alcaldía La Magdalena Contreras			1 - Gasto corriente	372 - Pasajes terrestres	800,000.00
813	Ciudad de México	La Magdalena Contreras	Partida genérica	2023	FEDERALES (APORTACIONES, SUBSIDIOS Y CONVENIOS)	Aportaciones Federales para Entidades Federativas y Municipios	33	FORTAMUN	I005	FORTAMUN	Alcaldía La Magdalena Contreras			1 - Gasto corriente	358 - Servicios de limpieza y manejo de desechos	1,400,000.00
814	Ciudad de México	La Magdalena Contreras	Partida genérica	2023	FEDERALES (APORTACIONES, SUBSIDIOS Y CONVENIOS)	Aportaciones Federales para Entidades Federativas y Municipios	33	FORTAMUN	I005	FORTAMUN	Alcaldía La Magdalena Contreras			1 - Gasto corriente	355 - Reparación y mantenimiento de equipo de transporte	4,000,000.00
815	Ciudad de México	La Magdalena Contreras	Partida genérica	2023	FEDERALES (APORTACIONES, SUBSIDIOS Y CONVENIOS)	Aportaciones Federales para Entidades Federativas y Municipios	33	FORTAMUN	I005	FORTAMUN	Alcaldía La Magdalena Contreras			1 - Gasto corriente	339 - Servicios profesionales, científicos y técnicos integrales	500,000.00
816	Ciudad de México	Milpa Alta	Programa presupuestario	2023	FEDERALES (APORTACIONES, SUBSIDIOS Y CONVENIOS)	Aportaciones Federales para Entidades Federativas y Municipios	33	FAIS Municipal y de las Demarcaciones Territoriales del Distrito Federal	I004	Sin Especificar	Sin Especificar	2,152,857.63	-		Total del Programa Presupuestario	97,756,860.06
817	Ciudad de México	Milpa Alta	Partida genérica	2023	FEDERALES (APORTACIONES, SUBSIDIOS Y CONVENIOS)	Aportaciones Federales para Entidades Federativas y Municipios	33	FAIS Municipal y de las Demarcaciones Territoriales del Distrito Federal	I004	FAIS Municipal y de las Demarcaciones Territoriales del Distrito Federal	Alcaldía Milpa Alta			2 - Gasto de Inversión	339 - Servicios profesionales, científicos y técnicos integrales	-
818	Ciudad de México	Milpa Alta	Partida genérica	2023	FEDERALES (APORTACIONES, SUBSIDIOS Y CONVENIOS)	Aportaciones Federales para Entidades Federativas y Municipios	33	FAIS Municipal y de las Demarcaciones Territoriales del Distrito Federal	I004	FAIS Municipal y de las Demarcaciones Territoriales del Distrito Federal	Alcaldía Milpa Alta			1 - Gasto corriente	799 - Otras erogaciones especiales	-



No.	Modificado	Recaudado (Ministrado)	Comprometido	Devengado	Ejercido	Pagado	Contratos	Proyectos	Pagado SHCP	Pagado EF	ESTATUS	Observaciones (Captura)
811	1,561,922.13	1,561,922.13	-	-	-	-	Sin Contratos	Sin Proyectos	N/A	N/A	Validado	Cuenta con 1,561,922.13 de intereses
812	800,000.00	600,000.00	498,000.00	498,000.00	498,000.00	498,000.00	Sin Contratos	Sin Proyectos	N/A	N/A	Validado	
813	1,400,000.00	1,050,000.00	187,572.00	187,572.00	187,572.00	187,572.00	Sin Contratos	Sin Proyectos	N/A	N/A	Validado	
814	2,500,000.00	1,875,000.00	1,050,645.53	1,050,645.53	1,050,645.53	1,050,645.53	Sin Contratos	Sin Proyectos	N/A	N/A	Validado	
815	500,000.00	375,000.00	-	-	-	-	Sin Contratos	Sin Proyectos	N/A	N/A	Validado	
816	99,909,717.69	90,134,031.63	7,223,768.93	7,223,768.93	7,223,768.93	7,223,768.93			N/A	N/A		
817	2,932,705.80	2,639,435.22	1,558,768.78	1,558,768.78	1,558,768.78	1,558,768.78	Sin Contratos	Sin Proyectos	N/A	N/A	Validado	
818	2,152,857.63	2,152,857.63	-	-	-	-	Sin Contratos	Sin Proyectos	N/A	N/A	Validado	FONDO DE APORTACIONES PARA LA INFRAESTRUCTURA SOCIAL (FAIS)-LIQUIDA DE INTERES DE RECURSOS ADICIONALES DE PRINCIPAL EN LA PARTIDA 799 POR UN IMPORTE DE \$2,152,857.63



No.	Entidad	Municipio	Tipo de Registro	Ciclo de Recurso	Tipo de Recurso	Descripción Ramo	Clave Ramo	Descripción Programa	Clave Programa	Programa Fondo Convenio - Especifico	Dependencia Ejecutora	Rendimiento Financiero	Reintegro	Tipo de Gasto	Partida	Aprobado
819	Ciudad de México	Milpa Alta	Partida genérica	2023	FEDERALES (APORTACIONES, SUBSIDIOS Y CONVENIOS)	Aportaciones Federales para Entidades Federativas y Municipios	33	FAIS Municipal y de las Demarcaciones Territoriales del Distrito Federal	I004	FAIS Municipal y de las Demarcaciones Territoriales del Distrito Federal	Alcaldía Milpa Alta			2 - Gasto de Inversión	615 - Construcción de vías de comunicación	-
820	Ciudad de México	Milpa Alta	Partida genérica	2023	FEDERALES (APORTACIONES, SUBSIDIOS Y CONVENIOS)	Aportaciones Federales para Entidades Federativas y Municipios	33	FAIS Municipal y de las Demarcaciones Territoriales del Distrito Federal	I004	FAIS Municipal y de las Demarcaciones Territoriales del Distrito Federal	Alcaldía Milpa Alta			2 - Gasto de Inversión	614 - División de terrenos y construcción de obras de urbanización	-
821	Ciudad de México	Milpa Alta	Partida genérica	2023	FEDERALES (APORTACIONES, SUBSIDIOS Y CONVENIOS)	Aportaciones Federales para Entidades Federativas y Municipios	33	FAIS Municipal y de las Demarcaciones Territoriales del Distrito Federal	I004	FAIS Municipal y de las Demarcaciones Territoriales del Distrito Federal	Alcaldía Milpa Alta			2 - Gasto de Inversión	612 - Edificación no habitacional	97,756,860.06
822	Ciudad de México	Milpa Alta	Programa presupuestario	2023	FEDERALES (APORTACIONES, SUBSIDIOS Y CONVENIOS)	Aportaciones Federales para Entidades Federativas y Municipios	33	FORTAMUN	I005	Sin Especificar	Sin Especificar	963,089.24	-		Total del Programa Presupuestario	156,227,447.00
823	Ciudad de México	Milpa Alta	Partida genérica	2023	FEDERALES (APORTACIONES, SUBSIDIOS Y CONVENIOS)	Aportaciones Federales para Entidades Federativas y Municipios	33	FORTAMUN	I005	FORTAMUN	Alcaldía Milpa Alta			2 - Gasto de Inversión	241 - Productos minerales no metálicos	11,000,000.00
824	Ciudad de México	Milpa Alta	Partida genérica	2023	FEDERALES (APORTACIONES, SUBSIDIOS Y CONVENIOS)	Aportaciones Federales para Entidades Federativas y Municipios	33	FORTAMUN	I005	FORTAMUN	Alcaldía Milpa Alta			1 - Gasto corriente	799 - Otras erogaciones especiales	-
825	Ciudad de México	Milpa Alta	Partida genérica	2023	FEDERALES (APORTACIONES, SUBSIDIOS Y CONVENIOS)	Aportaciones Federales para Entidades Federativas y Municipios	33	FORTAMUN	I005	FORTAMUN	Alcaldía Milpa Alta			2 - Gasto de Inversión	615 - Construcción de vías de comunicación	-
826	Ciudad de México	Milpa Alta	Partida genérica	2023	FEDERALES (APORTACIONES, SUBSIDIOS Y CONVENIOS)	Aportaciones Federales para Entidades Federativas y Municipios	33	FORTAMUN	I005	FORTAMUN	Alcaldía Milpa Alta			2 - Gasto de Inversión	612 - Edificación no habitacional	3,011,451.00



No.	Modificado	Recaudado (Ministrado)	Comprometido	Devengado	Ejercido	Pagado	Contratos	Proyectos	Pagado SHCP	Pagado EF	ESTATUS	Observaciones (Captura)
819	12,000,000.00	10,800,000.00	-	-	-	-	Sin Contratos	Sin Proyectos	N/A	N/A	Validado	
820	30,924,154.20	27,831,738.73	5,665,000.15	5,665,000.15	5,665,000.15	5,665,000.15	Sin Contratos	Sin Proyectos	N/A	N/A	Validado	
821	51,900,000.06	46,710,000.05	-	-	-	-	Sin Contratos	Sin Proyectos	N/A	N/A	Validado	
822	157,190,537.24	118,133,675.24	95,826,881.83	95,826,881.83	95,826,881.83	95,826,881.83			N/A	N/A		
823	10,277,136.00	7,707,852.00	6,048,904.42	6,048,904.42	6,048,904.42	6,048,904.42	Sin Contratos	Sin Proyectos	N/A	N/A	Validado	
824	963,089.24	963,089.24	-	-	-	-	Sin Contratos	Sin Proyectos	N/A	N/A	Validado	FONDO DE APORTACIONES PARA EL FORTALECIMIENTO DE LOS MUNICIPIOS Y LAS DEMARCACIONES TERRITORIALES DEL DISTRITO FEDERAL (FORTAMUN) -LIQUIDA DE INTERES DE RECURSOS ADICIONALES DE PRINCIPAL EN LA PARTIDA 799 POR UN IMPORTE DE \$963,089.24
825	3,011,451.00	2,258,588.25	-	-	-	-	Sin Contratos	Sin Proyectos	N/A	N/A	Validado	
826	-	-	-	-	-	-	Sin Contratos	Sin Proyectos	N/A	N/A	Validado	



No.	Entidad	Municipio	Tipo de Registro	Ciclo de Recurso	Tipo de Recurso	Descripción Ramo	Clave Ramo	Descripción Programa	Clave Programa	Programa Fondo Convenio - Especifico	Dependencia Ejecutora	Rendimiento Financiero	Reintegro	Tipo de Gasto	Partida	Aprobado
827	Ciudad de México	Milpa Alta	Partida genérica	2023	FEDERALES (APORTACIONES, SUBSIDIOS Y CONVENIOS)	Aportaciones Federales para Entidades Federativas y Municipios	33	FORTAMUN	I005	FORTAMUN	Alcaldía Milpa Alta			2 - Gasto de Inversión	357 - Instalación, reparación y mantenimiento de maquinaria, otros equipos y herramienta	-
828	Ciudad de México	Milpa Alta	Partida genérica	2023	FEDERALES (APORTACIONES, SUBSIDIOS Y CONVENIOS)	Aportaciones Federales para Entidades Federativas y Municipios	33	FORTAMUN	I005	FORTAMUN	Alcaldía Milpa Alta			2 - Gasto de Inversión	347 - Fletes y maniobras	1,017,000.00
829	Ciudad de México	Milpa Alta	Partida genérica	2023	FEDERALES (APORTACIONES, SUBSIDIOS Y CONVENIOS)	Aportaciones Federales para Entidades Federativas y Municipios	33	FORTAMUN	I005	FORTAMUN	Alcaldía Milpa Alta			1 - Gasto corriente	345 - Seguro de bienes patrimoniales	323,553.00
830	Ciudad de México	Milpa Alta	Partida genérica	2023	FEDERALES (APORTACIONES, SUBSIDIOS Y CONVENIOS)	Aportaciones Federales para Entidades Federativas y Municipios	33	FORTAMUN	I005	FORTAMUN	Alcaldía Milpa Alta			1 - Gasto corriente	343 - Servicios de recaudación, traslado y custodia de valores	319,815.00
831	Ciudad de México	Milpa Alta	Partida genérica	2023	FEDERALES (APORTACIONES, SUBSIDIOS Y CONVENIOS)	Aportaciones Federales para Entidades Federativas y Municipios	33	FORTAMUN	I005	FORTAMUN	Alcaldía Milpa Alta			1 - Gasto corriente	338 - Servicios de vigilancia	40,726,840.00
832	Ciudad de México	Milpa Alta	Partida genérica	2023	FEDERALES (APORTACIONES, SUBSIDIOS Y CONVENIOS)	Aportaciones Federales para Entidades Federativas y Municipios	33	FORTAMUN	I005	FORTAMUN	Alcaldía Milpa Alta			1 - Gasto corriente	319 - Servicios integrales y otros servicios	520,423.00
833	Ciudad de México	Milpa Alta	Partida genérica	2023	FEDERALES (APORTACIONES, SUBSIDIOS Y CONVENIOS)	Aportaciones Federales para Entidades Federativas y Municipios	33	FORTAMUN	I005	FORTAMUN	Alcaldía Milpa Alta			2 - Gasto de Inversión	313 - Agua	12,477,295.00
834	Ciudad de México	Milpa Alta	Partida genérica	2023	FEDERALES (APORTACIONES, SUBSIDIOS Y CONVENIOS)	Aportaciones Federales para Entidades Federativas y Municipios	33	FORTAMUN	I005	FORTAMUN	Alcaldía Milpa Alta			2 - Gasto de Inversión	311 - Energía eléctrica	14,475,287.00
835	Ciudad de México	Milpa Alta	Partida genérica	2023	FEDERALES (APORTACIONES, SUBSIDIOS Y CONVENIOS)	Aportaciones Federales para Entidades Federativas y Municipios	33	FORTAMUN	I005	FORTAMUN	Alcaldía Milpa Alta			1 - Gasto corriente	311 - Energía eléctrica	28,814,555.00



No.	Modificado	Recaudado (Ministrado)	Comprometido	Devengado	Ejercido	Pagado	Contratos	Proyectos	Pagado SHCP	Pagado EF	ESTATUS	Observaciones (Captura)
827	1,000,000.00	750,000.00	1,000,000.00	1,000,000.00	1,000,000.00	1,000,000.00	Sin Contratos	Sin Proyectos	N/A	N/A	Validado	
828	739,864.00	554,898.00	459,542.47	459,542.47	459,542.47	459,542.47	Sin Contratos	Sin Proyectos	N/A	N/A	Validado	
829	323,553.00	242,664.75	190,463.05	190,463.05	190,463.05	190,463.05	Sin Contratos	Sin Proyectos	N/A	N/A	Validado	
830	319,815.00	239,861.25	35,849.01	35,849.01	35,849.01	35,849.01	Sin Contratos	Sin Proyectos	N/A	N/A	Validado	
831	40,726,840.00	30,545,130.00	29,715,462.00	29,715,462.00	29,715,462.00	29,715,462.00	Sin Contratos	Sin Proyectos	N/A	N/A	Validado	
832	520,423.00	390,317.25	346,923.58	346,923.58	346,923.58	346,923.58	Sin Contratos	Sin Proyectos	N/A	N/A	Validado	
833	12,477,295.00	9,357,971.25	4,113,661.00	4,113,661.00	4,113,661.00	4,113,661.00	Sin Contratos	Sin Proyectos	N/A	N/A	Validado	
834	14,475,287.00	10,856,465.25	7,923,387.00	7,923,387.00	7,923,387.00	7,923,387.00	Sin Contratos	Sin Proyectos	N/A	N/A	Validado	
835	28,814,556.00	21,610,917.00	23,531,442.92	23,531,442.92	23,531,442.92	23,531,442.92	Sin Contratos	Sin Proyectos	N/A	N/A	Validado	



No.	Entidad	Municipio	Tipo de Registro	Ciclo de Recurso	Tipo de Recurso	Descripción Ramo	Clave Ramo	Descripción Programa	Clave Programa	Programa Fondo Convenio - Especifico	Dependencia Ejecutora	Rendimiento Financiero	Reintegro	Tipo de Gasto	Partida	Aprobado
836	Ciudad de México	Milpa Alta	Partida genérica	2023	FEDERALES (APORTACIONES, SUBSIDIOS Y CONVENIOS)	Aportaciones Federales para Entidades Federativas y Municipios	33	FORTAMUN	I005	FORTAMUN	Alcaldía Milpa Alta			1 - Gasto corriente	261 - Combustibles, lubricantes y aditivos	43,541,228.00
837	Ciudad de México	Álvaro Obregón	Programa presupuestario	2023	FEDERALES (APORTACIONES, SUBSIDIOS Y CONVENIOS)	Aportaciones Federales para Entidades Federativas y Municipios	33	FAIS Municipal y de las Demarcaciones Territoriales del Distrito Federal	I004	Sin Especificar	Sin Especificar	5,636,790.11			Total del Programa Presupuestario	182,262,530.99
838	Ciudad de México	Álvaro Obregón	Partida genérica	2023	FEDERALES (APORTACIONES, SUBSIDIOS Y CONVENIOS)	Aportaciones Federales para Entidades Federativas y Municipios	33	FAIS Municipal y de las Demarcaciones Territoriales del Distrito Federal	I004	FAIS Municipal y de las Demarcaciones Territoriales del Distrito Federal	Alcaldía Álvaro Obregón			2 - Gasto de Inversión	612 - Edificación no habitacional	45,999,411.70
839	Ciudad de México	Álvaro Obregón	Partida genérica	2023	FEDERALES (APORTACIONES, SUBSIDIOS Y CONVENIOS)	Aportaciones Federales para Entidades Federativas y Municipios	33	FAIS Municipal y de las Demarcaciones Territoriales del Distrito Federal	I004	FAIS Municipal y de las Demarcaciones Territoriales del Distrito Federal	Alcaldía Álvaro Obregón			2 - Gasto de Inversión	614 - División de terrenos y construcción de obras de urbanización	136,263,119.29
840	Ciudad de México	Álvaro Obregón	Programa presupuestario	2023	FEDERALES (APORTACIONES, SUBSIDIOS Y CONVENIOS)	Aportaciones Federales para Entidades Federativas y Municipios	33	FORTAMUN	I005	Sin Especificar	Sin Especificar	4,788,398.78			Total del Programa Presupuestario	776,749,750.00
841	Ciudad de México	Álvaro Obregón	Partida genérica	2023	FEDERALES (APORTACIONES, SUBSIDIOS Y CONVENIOS)	Aportaciones Federales para Entidades Federativas y Municipios	33	FORTAMUN	I005	FORTAMUN	Alcaldía Álvaro Obregón			1 - Gasto corriente	231 - Productos alimenticios, agropecuarios y forestales adquiridos como materia prima	1,000,000.00
842	Ciudad de México	Álvaro Obregón	Partida genérica	2023	FEDERALES (APORTACIONES, SUBSIDIOS Y CONVENIOS)	Aportaciones Federales para Entidades Federativas y Municipios	33	FORTAMUN	I005	FORTAMUN	Alcaldía Álvaro Obregón			2 - Gasto de Inversión	567 - Herramientas y máquinas-herramienta	700,000.00
843	Ciudad de México	Álvaro Obregón	Partida genérica	2023	FEDERALES (APORTACIONES, SUBSIDIOS Y CONVENIOS)	Aportaciones Federales para Entidades Federativas y Municipios	33	FORTAMUN	I005	FORTAMUN	Alcaldía Álvaro Obregón			2 - Gasto de Inversión	561 - Maquinaria y equipo agropecuario	2,000,000.00
844	Ciudad de México	Álvaro Obregón	Partida genérica	2023	FEDERALES (APORTACIONES, SUBSIDIOS Y CONVENIOS)	Aportaciones Federales para Entidades Federativas y Municipios	33	FORTAMUN	I005	FORTAMUN	Alcaldía Álvaro Obregón			2 - Gasto de Inversión	529 - Otro mobiliario y equipo educacional y recreativo	556,743.00



No.	Modificado	Recaudado (Ministrado)	Comprometido	Devengado	Ejercido	Pagado	Contratos	Proyectos	Pagado SHCP	Pagado EF	ESTATUS	Observaciones (Captura)
836	43,541,228.00	32,655,921.00	22,461,246.38	22,461,246.38	22,461,246.38	22,461,246.38	Sin Contratos	Sin Proyectos	N/A	N/A	Validado	
837	187,899,321.10	169,673,068.11	187,899,321.10	39,830,157.57	39,830,157.57	39,830,157.57			N/A	N/A		
838	47,594,174.53	43,570,436.86	47,594,174.53	-	-	-	Sin Contratos	Sin Proyectos	N/A	N/A	Validado	Líquida de Interés de Recursos Adicionales de Principal por \$2,594,174.53, se incluyen en los rubros de modificado y ministrado.
839	140,305,146.57	126,102,631.25	140,305,146.57	39,830,157.57	39,830,157.57	39,830,157.57	Sin Contratos	Sin Proyectos	N/A	N/A	Validado	Líquida de Interés de Recursos Adicionales de Principal por \$3,042,615.58, se incluyen en los rubros de modificado y ministrado.
840	781,538,148.78	587,350,712.78	766,233,285.28	491,630,359.22	491,630,359.22	491,630,359.22			N/A	N/A		
841	54,288.00	54,288.00	54,288.00	54,288.00	54,288.00	54,288.00	Sin Contratos	Sin Proyectos	N/A	N/A	Validado	
842	700,000.00	678,717.05	693,400.00	-	-	-	Sin Contratos	Sin Proyectos	N/A	N/A	Validado	
843	2,000,000.00	1,771,272.12	1,998,250.00	-	-	-	Sin Contratos	Sin Proyectos	N/A	N/A	Validado	
844	556,743.00	539,815.66	-	-	-	-	Sin Contratos	Sin Proyectos	N/A	N/A	Validado	



No.	Entidad	Municipio	Tipo de Registro	Ciclo de Recurso	Tipo de Recurso	Descripción Ramo	Clave Ramo	Descripción Programa	Clave Programa	Programa Fondo Convenio - Especifico	Dependencia Ejecutora	Rendimiento Financiero	Reintegro	Tipo de Gasto	Partida	Aprobado
845	Ciudad de México	Álvaro Obregón	Partida genérica	2023	FEDERALES (APORTACIONES, SUBSIDIOS Y CONVENIOS)	Aportaciones Federales para Entidades Federativas y Municipios	33	FORTAMUN	I005	FORTAMUN	Alcaldía Álvaro Obregón			2 - Gasto de Inversión	521 - Equipos y aparatos audiovisuales	751,136.00
846	Ciudad de México	Álvaro Obregón	Partida genérica	2023	FEDERALES (APORTACIONES, SUBSIDIOS Y CONVENIOS)	Aportaciones Federales para Entidades Federativas y Municipios	33	FORTAMUN	I005	FORTAMUN	Alcaldía Álvaro Obregón			2 - Gasto de Inversión	519 - Otros mobiliarios y equipos de administración	-
847	Ciudad de México	Álvaro Obregón	Partida genérica	2023	FEDERALES (APORTACIONES, SUBSIDIOS Y CONVENIOS)	Aportaciones Federales para Entidades Federativas y Municipios	33	FORTAMUN	I005	FORTAMUN	Alcaldía Álvaro Obregón			2 - Gasto de Inversión	511 - Muebles de oficina y estantería	1,230,000.00
848	Ciudad de México	Álvaro Obregón	Partida genérica	2023	FEDERALES (APORTACIONES, SUBSIDIOS Y CONVENIOS)	Aportaciones Federales para Entidades Federativas y Municipios	33	FORTAMUN	I005	FORTAMUN	Alcaldía Álvaro Obregón			1 - Gasto corriente	383 - Congresos y convenciones	200,000.00
849	Ciudad de México	Álvaro Obregón	Partida genérica	2023	FEDERALES (APORTACIONES, SUBSIDIOS Y CONVENIOS)	Aportaciones Federales para Entidades Federativas y Municipios	33	FORTAMUN	I005	FORTAMUN	Alcaldía Álvaro Obregón			2 - Gasto de Inversión	359 - Servicios de jardinería y fumigación	-
850	Ciudad de México	Álvaro Obregón	Partida genérica	2023	FEDERALES (APORTACIONES, SUBSIDIOS Y CONVENIOS)	Aportaciones Federales para Entidades Federativas y Municipios	33	FORTAMUN	I005	FORTAMUN	Alcaldía Álvaro Obregón			1 - Gasto corriente	358 - Servicios de limpieza y manejo de desechos	5,850,000.00
851	Ciudad de México	Álvaro Obregón	Partida genérica	2023	FEDERALES (APORTACIONES, SUBSIDIOS Y CONVENIOS)	Aportaciones Federales para Entidades Federativas y Municipios	33	FORTAMUN	I005	FORTAMUN	Alcaldía Álvaro Obregón			2 - Gasto de Inversión	351 - Conservación y mantenimiento menor de inmuebles	44,101.00
852	Ciudad de México	Álvaro Obregón	Partida genérica	2023	FEDERALES (APORTACIONES, SUBSIDIOS Y CONVENIOS)	Aportaciones Federales para Entidades Federativas y Municipios	33	FORTAMUN	I005	FORTAMUN	Alcaldía Álvaro Obregón			1 - Gasto corriente	351 - Conservación y mantenimiento menor de inmuebles	-
853	Ciudad de México	Álvaro Obregón	Partida genérica	2023	FEDERALES (APORTACIONES, SUBSIDIOS Y CONVENIOS)	Aportaciones Federales para Entidades Federativas y Municipios	33	FORTAMUN	I005	FORTAMUN	Alcaldía Álvaro Obregón			1 - Gasto corriente	338 - Servicios de vigilancia	331,769,136.00



No.	Modificado	Recaudado (Ministrado)	Comprometido	Devengado	Ejercido	Pagado	Contratos	Proyectos	Pagado SHCP	Pagado EF	ESTATUS	Observaciones (Captura)
845	488,436.00	473,585.48	344,025.09	344,025.08	344,025.08	344,025.08	Sin Contratos	Sin Proyectos	N/A	N/A	Validado	
846	262,700.00	254,712.81	-	-	-	-	Sin Contratos	Sin Proyectos	N/A	N/A	Validado	
847	1,230,000.00	1,192,602.81	769,318.84	658,015.10	658,015.10	658,015.10	Sin Contratos	Sin Proyectos	N/A	N/A	Validado	
848	200,000.00	143,984.97	-	-	-	-	Sin Contratos	Sin Proyectos	N/A	N/A	Validado	
849	44,101.00	42,760.14	44,101.00	-	-	-	Sin Contratos	Sin Proyectos	N/A	N/A	Validado	
850	5,850,000.00	5,549,551.94	5,849,997.65	5,510,890.62	5,510,890.62	5,510,890.62	Sin Contratos	Sin Proyectos	N/A	N/A	Validado	
851	-	-	-	-	-	-	Sin Contratos	Sin Proyectos	N/A	N/A	Validado	
852	2,166,206.94	2,166,206.94	1,600,000.00	-	-	-	Sin Contratos	Sin Proyectos	N/A	N/A	Validado	Líquida de Interés de Recursos Adicionales de Principal por \$2,166,206.94.
853	331,769,136.00	235,352,021.33	331,769,136.00	235,352,021.33	235,352,021.33	235,352,021.33	Sin Contratos	Sin Proyectos	N/A	N/A	Validado	



No.	Entidad	Municipio	Tipo de Registro	Ciclo de Recurso	Tipo de Recurso	Descripción Ramo	Clave Ramo	Descripción Programa	Clave Programa	Programa Fondo Convenio - Especifico	Dependencia Ejecutora	Rendimiento Financiero	Reintegro	Tipo de Gasto	Partida	Aprobado
854	Ciudad de México	Álvaro Obregón	Partida genérica	2023	FEDERALES (APORTACIONES, SUBSIDIOS Y CONVENIOS)	Aportaciones Federales para Entidades Federativas y Municipios	33	FORTAMUN	I005	FORTAMUN	Alcaldía Álvaro Obregón			1 - Gasto corriente	329 - Otros arrendamientos	-
855	Ciudad de México	Álvaro Obregón	Partida genérica	2023	FEDERALES (APORTACIONES, SUBSIDIOS Y CONVENIOS)	Aportaciones Federales para Entidades Federativas y Municipios	33	FORTAMUN	I005	FORTAMUN	Alcaldía Álvaro Obregón			2 - Gasto de Inversión	313 - Agua	-
856	Ciudad de México	Álvaro Obregón	Partida genérica	2023	FEDERALES (APORTACIONES, SUBSIDIOS Y CONVENIOS)	Aportaciones Federales para Entidades Federativas y Municipios	33	FORTAMUN	I005	FORTAMUN	Alcaldía Álvaro Obregón			1 - Gasto corriente	313 - Agua	15,597,406.00
857	Ciudad de México	Álvaro Obregón	Partida genérica	2023	FEDERALES (APORTACIONES, SUBSIDIOS Y CONVENIOS)	Aportaciones Federales para Entidades Federativas y Municipios	33	FORTAMUN	I005	FORTAMUN	Alcaldía Álvaro Obregón			2 - Gasto de Inversión	311 - Energía eléctrica	251,849,455.00
858	Ciudad de México	Álvaro Obregón	Partida genérica	2023	FEDERALES (APORTACIONES, SUBSIDIOS Y CONVENIOS)	Aportaciones Federales para Entidades Federativas y Municipios	33	FORTAMUN	I005	FORTAMUN	Alcaldía Álvaro Obregón			2 - Gasto de Inversión	298 - Refacciones y accesorios menores de maquinaria y otros equipos	100,000.00
859	Ciudad de México	Álvaro Obregón	Partida genérica	2023	FEDERALES (APORTACIONES, SUBSIDIOS Y CONVENIOS)	Aportaciones Federales para Entidades Federativas y Municipios	33	FORTAMUN	I005	FORTAMUN	Alcaldía Álvaro Obregón			2 - Gasto de Inversión	296 - Refacciones y accesorios menores de equipo de transporte	300,000.00
860	Ciudad de México	Álvaro Obregón	Partida genérica	2023	FEDERALES (APORTACIONES, SUBSIDIOS Y CONVENIOS)	Aportaciones Federales para Entidades Federativas y Municipios	33	FORTAMUN	I005	FORTAMUN	Alcaldía Álvaro Obregón			1 - Gasto corriente	296 - Refacciones y accesorios menores de equipo de transporte	-
861	Ciudad de México	Álvaro Obregón	Partida genérica	2023	FEDERALES (APORTACIONES, SUBSIDIOS Y CONVENIOS)	Aportaciones Federales para Entidades Federativas y Municipios	33	FORTAMUN	I005	FORTAMUN	Alcaldía Álvaro Obregón			2 - Gasto de Inversión	292 - Refacciones y accesorios menores de edificios	50,000.00
862	Ciudad de México	Álvaro Obregón	Partida genérica	2023	FEDERALES (APORTACIONES, SUBSIDIOS Y CONVENIOS)	Aportaciones Federales para Entidades Federativas y Municipios	33	FORTAMUN	I005	FORTAMUN	Alcaldía Álvaro Obregón			1 - Gasto corriente	291 - Herramientas menores	865,985.00



No.	Modificado	Recaudado (Ministrado)	Comprometido	Devengado	Ejercido	Pagado	Contratos	Proyectos	Pagado SHCP	Pagado EF	ESTATUS	Observaciones (Captura)
854	785,375.57	785,375.57	-	-	-	-	Sin Contratos	Sin Proyectos	N/A	N/A	Validado	Líquida de Interés de Recursos Adicionales de Principal por \$785,375.57.
855	36,011.00	34,916.11	-	-	-	-	Sin Contratos	Sin Proyectos	N/A	N/A	Validado	
856	15,561,395.00	15,094,769.10	15,561,395.00	10,326,180.00	10,326,180.00	10,326,180.00	Sin Contratos	Sin Proyectos	N/A	N/A	Validado	
857	244,849,455.00	196,400,007.56	244,849,455.00	153,228,331.31	153,228,331.31	153,228,331.31	Sin Contratos	Sin Proyectos	N/A	N/A	Validado	
858	600,000.00	564,371.08	599,564.17	98,965.11	98,965.11	98,965.11	Sin Contratos	Sin Proyectos	N/A	N/A	Validado	
859	500,000.00	484,797.89	444,535.20	260,304.00	260,304.00	260,304.00	Sin Contratos	Sin Proyectos	N/A	N/A	Validado	
860	836,816.27	836,816.27	804,181.60	804,181.60	804,181.60	804,181.60	Sin Contratos	Sin Proyectos	N/A	N/A	Validado	Líquida de Interés de Recursos Adicionales de Principal por \$836,816.27.
861	50,000.00	48,479.79	34,963.56	34,963.56	34,963.56	34,963.56	Sin Contratos	Sin Proyectos	N/A	N/A	Validado	
862	865,985.00	865,984.24	865,985.00	865,984.24	865,984.24	865,984.24	Sin Contratos	Sin Proyectos	N/A	N/A	Validado	



No.	Entidad	Municipio	Tipo de Registro	Ciclo de Recurso	Tipo de Recurso	Descripción Ramo	Clave Ramo	Descripción Programa	Clave Programa	Programa Fondo Convenio - Especifico	Dependencia Ejecutora	Rendimiento Financiero	Reintegro	Tipo de Gasto	Partida	Aprobado
863	Ciudad de México	Álvaro Obregón	Partida genérica	2023	FEDERALES (APORTACIONES, SUBSIDIOS Y CONVENIOS)	Aportaciones Federales para Entidades Federativas y Municipios	33	FORTAMUN	I005	FORTAMUN	Alcaldía Álvaro Obregón			2 - Gasto de Inversión	274 - Productos textiles	-
864	Ciudad de México	Álvaro Obregón	Partida genérica	2023	FEDERALES (APORTACIONES, SUBSIDIOS Y CONVENIOS)	Aportaciones Federales para Entidades Federativas y Municipios	33	FORTAMUN	I005	FORTAMUN	Alcaldía Álvaro Obregón			2 - Gasto de Inversión	272 - Prendas de seguridad y protección personal	-
865	Ciudad de México	Álvaro Obregón	Partida genérica	2023	FEDERALES (APORTACIONES, SUBSIDIOS Y CONVENIOS)	Aportaciones Federales para Entidades Federativas y Municipios	33	FORTAMUN	I005	FORTAMUN	Alcaldía Álvaro Obregón			2 - Gasto de Inversión	261 - Combustibles, lubricantes y aditivos	97,000,469.00
866	Ciudad de México	Álvaro Obregón	Partida genérica	2023	FEDERALES (APORTACIONES, SUBSIDIOS Y CONVENIOS)	Aportaciones Federales para Entidades Federativas y Municipios	33	FORTAMUN	I005	FORTAMUN	Alcaldía Álvaro Obregón			1 - Gasto corriente	261 - Combustibles, lubricantes y aditivos	22,379,901.00
867	Ciudad de México	Álvaro Obregón	Partida genérica	2023	FEDERALES (APORTACIONES, SUBSIDIOS Y CONVENIOS)	Aportaciones Federales para Entidades Federativas y Municipios	33	FORTAMUN	I005	FORTAMUN	Alcaldía Álvaro Obregón			1 - Gasto corriente	256 - Fibras sintéticas, hules, plásticos y derivados	200,000.00
868	Ciudad de México	Álvaro Obregón	Partida genérica	2023	FEDERALES (APORTACIONES, SUBSIDIOS Y CONVENIOS)	Aportaciones Federales para Entidades Federativas y Municipios	33	FORTAMUN	I005	FORTAMUN	Alcaldía Álvaro Obregón			2 - Gasto de Inversión	252 - Fertilizantes, pesticidas y otros agroquímicos	800,000.00
869	Ciudad de México	Álvaro Obregón	Partida genérica	2023	FEDERALES (APORTACIONES, SUBSIDIOS Y CONVENIOS)	Aportaciones Federales para Entidades Federativas y Municipios	33	FORTAMUN	I005	FORTAMUN	Alcaldía Álvaro Obregón			2 - Gasto de Inversión	247 - Artículos metálicos para la construcción	367,015.00
870	Ciudad de México	Álvaro Obregón	Partida genérica	2023	FEDERALES (APORTACIONES, SUBSIDIOS Y CONVENIOS)	Aportaciones Federales para Entidades Federativas y Municipios	33	FORTAMUN	I005	FORTAMUN	Alcaldía Álvaro Obregón			2 - Gasto de Inversión	246 - Material eléctrico y electrónico	1,131,500.00
871	Ciudad de México	Álvaro Obregón	Partida genérica	2023	FEDERALES (APORTACIONES, SUBSIDIOS Y CONVENIOS)	Aportaciones Federales para Entidades Federativas y Municipios	33	FORTAMUN	I005	FORTAMUN	Alcaldía Álvaro Obregón			2 - Gasto de Inversión	244 - Madera y productos de madera	850,000.00



No.	Modificado	Recaudado (Ministrado)	Comprometido	Devengado	Ejercido	Pagado	Contratos	Proyectos	Pagado SHCP	Pagado EF	ESTATUS	Observaciones (Captura)
863	128,398.08	124,494.24	-	-	-	-	Sin Contratos	Sin Proyectos	N/A	N/A	Validado	
864	2,100,000.04	2,036,151.18	-	-	-	-	Sin Contratos	Sin Proyectos	N/A	N/A	Validado	
865	95,383,043.27	70,093,799.32	95,240,588.45	41,578,369.75	41,578,369.75	41,578,369.75	Sin Contratos	Sin Proyectos	N/A	N/A	Validado	
866	22,897,326.69	15,555,907.91	22,797,892.69	11,049,746.31	11,049,746.31	11,049,746.31	Sin Contratos	Sin Proyectos	N/A	N/A	Validado	Líquida de Interés de Recursos Adicionales de Principal por \$1,000,000.00 se incluyen en los rubros de modificado y ministrado.
867	200,000.00	145,439.37	-	-	-	-	Sin Contratos	Sin Proyectos	N/A	N/A	Validado	
868	226,285.38	226,285.38	226,285.38	226,285.38	226,285.38	226,285.38	Sin Contratos	Sin Proyectos	N/A	N/A	Validado	
869	367,015.00	367,012.81	367,012.81	367,012.81	367,012.81	367,012.81	Sin Contratos	Sin Proyectos	N/A	N/A	Validado	
870	1,131,500.00	885,337.91	198,909.84	198,909.84	198,909.84	198,909.84	Sin Contratos	Sin Proyectos	N/A	N/A	Validado	
871	150,000.00	-	100,000.00	-	-	-	Sin Contratos	Sin Proyectos	N/A	N/A	Validado	



No.	Entidad	Municipio	Tipo de Registro	Ciclo de Recurso	Tipo de Recurso	Descripción Ramo	Clave Ramo	Descripción Programa	Clave Programa	Programa Fondo Convenio - Especifico	Dependencia Ejecutora	Rendimiento Financiero	Reintegro	Tipo de Gasto	Partida	Aprobado
872	Ciudad de México	Álvaro Obregón	Partida genérica	2023	FEDERALES (APORTACIONES, SUBSIDIOS Y CONVENIOS)	Aportaciones Federales para Entidades Federativas y Municipios	33	FORTAMUN	I005	FORTAMUN	Alcaldía Álvaro Obregón			2 - Gasto de Inversión	241 - Productos minerales no metálicos	40,900,000.00
873	Ciudad de México	Álvaro Obregón	Partida genérica	2023	FEDERALES (APORTACIONES, SUBSIDIOS Y CONVENIOS)	Aportaciones Federales para Entidades Federativas y Municipios	33	FORTAMUN	I005	FORTAMUN	Alcaldía Álvaro Obregón			2 - Gasto de Inversión	239 - Otros productos adquiridos como materia prima	-
874	Ciudad de México	Álvaro Obregón	Partida genérica	2023	FEDERALES (APORTACIONES, SUBSIDIOS Y CONVENIOS)	Aportaciones Federales para Entidades Federativas y Municipios	33	FORTAMUN	I005	FORTAMUN	Alcaldía Álvaro Obregón			2 - Gasto de Inversión	232 - Insumos textiles adquiridos como materia prima	256,903.00
875	Ciudad de México	Álvaro Obregón	Partida genérica	2023	FEDERALES (APORTACIONES, SUBSIDIOS Y CONVENIOS)	Aportaciones Federales para Entidades Federativas y Municipios	33	FORTAMUN	I005	FORTAMUN	Alcaldía Álvaro Obregón			2 - Gasto de Inversión	231 - Productos alimenticios, agropecuarios y forestales adquiridos como materia prima	-
876	Ciudad de México	Tláhuac	Programa presupuestario	2023	FEDERALES (APORTACIONES, SUBSIDIOS Y CONVENIOS)	Aportaciones Federales para Entidades Federativas y Municipios	33	FAIS Municipal y de las Demarcaciones Territoriales del Distrito Federal	I004	Sin Especificar	Sin Especificar	2,650,309.08	-		Total del Programa Presupuestario	111,783,966.95
877	Ciudad de México	Tláhuac	Partida genérica	2023	FEDERALES (APORTACIONES, SUBSIDIOS Y CONVENIOS)	Aportaciones Federales para Entidades Federativas y Municipios	33	FAIS Municipal y de las Demarcaciones Territoriales del Distrito Federal	I004	FAIS Municipal y de las Demarcaciones Territoriales del Distrito Federal	Alcaldía Tláhuac			1 - Gasto corriente	799 - Otras erogaciones especiales	-
878	Ciudad de México	Tláhuac	Partida genérica	2023	FEDERALES (APORTACIONES, SUBSIDIOS Y CONVENIOS)	Aportaciones Federales para Entidades Federativas y Municipios	33	FAIS Municipal y de las Demarcaciones Territoriales del Distrito Federal	I004	FAIS Municipal y de las Demarcaciones Territoriales del Distrito Federal	Alcaldía Tláhuac			2 - Gasto de Inversión	614 - División de terrenos y construcción de obras de urbanización	111,783,966.95
879	Ciudad de México	Tláhuac	Partida genérica	2023	FEDERALES (APORTACIONES, SUBSIDIOS Y CONVENIOS)	Aportaciones Federales para Entidades Federativas y Municipios	33	FAIS Municipal y de las Demarcaciones Territoriales del Distrito Federal	I004	FAIS Municipal y de las Demarcaciones Territoriales del Distrito Federal	Alcaldía Tláhuac			2 - Gasto de Inversión	612 - Edificación no habitacional	-
880	Ciudad de México	Tláhuac	Partida genérica	2023	FEDERALES (APORTACIONES, SUBSIDIOS Y CONVENIOS)	Aportaciones Federales para Entidades Federativas y Municipios	33	FAIS Municipal y de las Demarcaciones Territoriales del Distrito Federal	I004	FAIS Municipal y de las Demarcaciones Territoriales del Distrito Federal	Alcaldía Tláhuac			2 - Gasto de Inversión	332 - Servicios de diseño, arquitectura, ingeniería y actividades relacionadas	-



No.	Modificado	Recaudado (Ministrado)	Comprometido	Devengado	Ejercido	Pagado	Contratos	Proyectos	Pagado SHCP	Pagado EF	ESTATUS	Observaciones (Captura)
872	48,473,714.62	33,692,204.18	40,900,000.00	30,671,885.18	30,671,885.18	30,671,885.18	Sin Contratos	Sin Proyectos	N/A	N/A	Validado	
873	125,000.00	121,199.47	120,000.00	-	-	-	Sin Contratos	Sin Proyectos	N/A	N/A	Validado	
874	128,504.92	124,597.83	-	-	-	-	Sin Contratos	Sin Proyectos	N/A	N/A	Validado	
875	820,712.00	643,246.32	-	-	-	-	Sin Contratos	Sin Proyectos	N/A	N/A	Validado	
876	114,434,276.03	103,255,879.08	51,772,016.77	-	-	-			N/A	N/A		
877	2,650,309.08	2,650,309.08	-	-	-	-	Sin Contratos	Sin Proyectos	N/A	N/A	Validado	Incluye intereses por un monto de 2650309.08
878	87,195,324.61	78,475,792.00	27,220,228.36	-	-	-	Sin Contratos	Sin Proyectos	N/A	N/A	Validado	
879	21,235,123.33	19,111,611.00	21,219,344.41	-	-	-	Sin Contratos	Sin Proyectos	N/A	N/A	Validado	
880	3,353,519.01	3,018,167.00	3,332,444.00	-	-	-	Sin Contratos	Sin Proyectos	N/A	N/A	Validado	



No.	Entidad	Municipio	Tipo de Registro	Ciclo de Recurso	Tipo de Recurso	Descripción Ramo	Clave Ramo	Descripción Programa	Clave Programa	Programa Fondo Convenio - Especifico	Dependencia Ejecutora	Rendimiento Financiero	Reintegro	Tipo de Gasto	Partida	Aprobado
881	Ciudad de México	Tláhuac	Programa presupuestario	2023	FEDERALES (APORTACIONES, SUBSIDIOS Y CONVENIOS)	Aportaciones Federales para Entidades Federativas y Municipios	33	FORTAMUN	I005	Sin Especificar	Sin Especificar	2,474,587.72	-		Total del Programa Presupuestario	401,415,060.00
882	Ciudad de México	Tláhuac	Partida genérica	2023	FEDERALES (APORTACIONES, SUBSIDIOS Y CONVENIOS)	Aportaciones Federales para Entidades Federativas y Municipios	33	FORTAMUN	I005	FORTAMUN	Alcaldía Tláhuac			1 - Gasto corriente	211 - Materiales, útiles y equipos menores de oficina	2,450,000.00
883	Ciudad de México	Tláhuac	Partida genérica	2023	FEDERALES (APORTACIONES, SUBSIDIOS Y CONVENIOS)	Aportaciones Federales para Entidades Federativas y Municipios	33	FORTAMUN	I005	FORTAMUN	Alcaldía Tláhuac			2 - Gasto de Inversión	614 - División de terrenos y construcción de obras de urbanización	76,688,415.00
884	Ciudad de México	Tláhuac	Partida genérica	2023	FEDERALES (APORTACIONES, SUBSIDIOS Y CONVENIOS)	Aportaciones Federales para Entidades Federativas y Municipios	33	FORTAMUN	I005	FORTAMUN	Alcaldía Tláhuac			2 - Gasto de Inversión	612 - Edificación no habitacional	5,480,000.00
885	Ciudad de México	Tláhuac	Partida genérica	2023	FEDERALES (APORTACIONES, SUBSIDIOS Y CONVENIOS)	Aportaciones Federales para Entidades Federativas y Municipios	33	FORTAMUN	I005	FORTAMUN	Alcaldía Tláhuac			2 - Gasto de Inversión	511 - Muebles de oficina y estantería	1,777,103.00
886	Ciudad de México	Tláhuac	Partida genérica	2023	FEDERALES (APORTACIONES, SUBSIDIOS Y CONVENIOS)	Aportaciones Federales para Entidades Federativas y Municipios	33	FORTAMUN	I005	FORTAMUN	Alcaldía Tláhuac			2 - Gasto de Inversión	311 - Energía eléctrica	105,763,487.00
887	Ciudad de México	Tláhuac	Partida genérica	2023	FEDERALES (APORTACIONES, SUBSIDIOS Y CONVENIOS)	Aportaciones Federales para Entidades Federativas y Municipios	33	FORTAMUN	I005	FORTAMUN	Alcaldía Tláhuac			2 - Gasto de Inversión	261 - Combustibles, lubricantes y aditivos	62,753,786.00
888	Ciudad de México	Tláhuac	Partida genérica	2023	FEDERALES (APORTACIONES, SUBSIDIOS Y CONVENIOS)	Aportaciones Federales para Entidades Federativas y Municipios	33	FORTAMUN	I005	FORTAMUN	Alcaldía Tláhuac			1 - Gasto corriente	799 - Otras erogaciones especiales	-
889	Ciudad de México	Tláhuac	Partida genérica	2023	FEDERALES (APORTACIONES, SUBSIDIOS Y CONVENIOS)	Aportaciones Federales para Entidades Federativas y Municipios	33	FORTAMUN	I005	FORTAMUN	Alcaldía Tláhuac			1 - Gasto corriente	396 - Otros gastos por responsabilidades	1,461,295.00



No.	Modificado	Recaudado (Ministrado)	Comprometido	Devengado	Ejercido	Pagado	Contratos	Proyectos	Pagado SHCP	Pagado EF	ESTATUS	Observaciones (Captura)
881	403,889,647.72	303,535,882.72	195,738,578.74	195,738,578.74	195,738,578.74	195,738,578.74			N/A	N/A		
882	2,450,000.00	2,450,000.00	2,233,680.06	2,233,680.06	2,233,680.06	2,233,680.06	Sin Contratos	Sin Proyectos	N/A	N/A	Validado	
883	77,560,447.16	39,216,241.16	-	-	-	-	Sin Contratos	Sin Proyectos	N/A	N/A	Validado	
884	4,607,967.84	2,127,967.84	-	-	-	-	Sin Contratos	Sin Proyectos	N/A	N/A	Validado	
885	1,777,103.00	1,777,103.00	-	-	-	-	Sin Contratos	Sin Proyectos	N/A	N/A	Validado	
886	105,763,487.00	91,600,000.00	78,962,971.03	78,962,971.03	78,962,971.03	78,962,971.03	Sin Contratos	Sin Proyectos	N/A	N/A	Validado	
887	62,753,786.00	47,065,338.00	27,450,363.35	27,450,363.35	27,450,363.35	27,450,363.35	Sin Contratos	Sin Proyectos	N/A	N/A	Validado	
888	2,474,587.72	2,474,587.72	-	-	-	-	Sin Contratos	Sin Proyectos	N/A	N/A	Validado	Incluye intereses por un monto de 2474587.72
889	1,461,295.00	1,095,975.00	789,365.50	789,365.50	789,365.50	789,365.50	Sin Contratos	Sin Proyectos	N/A	N/A	Validado	



No.	Entidad	Municipio	Tipo de Registro	Ciclo de Recurso	Tipo de Recurso	Descripción Ramo	Clave Ramo	Descripción Programa	Clave Programa	Programa Fondo Convenio - Especifico	Dependencia Ejecutora	Rendimiento Financiero	Reintegro	Tipo de Gasto	Partida	Aprobado
890	Ciudad de México	Tláhuac	Partida genérica	2023	FEDERALES (APORTACIONES, SUBSIDIOS Y CONVENIOS)	Aportaciones Federales para Entidades Federativas y Municipios	33	FORTAMUN	I005	FORTAMUN	Alcaldía Tláhuac			1 - Gasto corriente	382 - Gastos de orden social y cultural	843,885.00
891	Ciudad de México	Tláhuac	Partida genérica	2023	FEDERALES (APORTACIONES, SUBSIDIOS Y CONVENIOS)	Aportaciones Federales para Entidades Federativas y Municipios	33	FORTAMUN	I005	FORTAMUN	Alcaldía Tláhuac			1 - Gasto corriente	358 - Servicios de limpieza y manejo de desechos	-
892	Ciudad de México	Tláhuac	Partida genérica	2023	FEDERALES (APORTACIONES, SUBSIDIOS Y CONVENIOS)	Aportaciones Federales para Entidades Federativas y Municipios	33	FORTAMUN	I005	FORTAMUN	Alcaldía Tláhuac			1 - Gasto corriente	351 - Conservación y mantenimiento menor de inmuebles	-
893	Ciudad de México	Tláhuac	Partida genérica	2023	FEDERALES (APORTACIONES, SUBSIDIOS Y CONVENIOS)	Aportaciones Federales para Entidades Federativas y Municipios	33	FORTAMUN	I005	FORTAMUN	Alcaldía Tláhuac			1 - Gasto corriente	345 - Seguro de bienes patrimoniales	10,322,262.00
894	Ciudad de México	Tláhuac	Partida genérica	2023	FEDERALES (APORTACIONES, SUBSIDIOS Y CONVENIOS)	Aportaciones Federales para Entidades Federativas y Municipios	33	FORTAMUN	I005	FORTAMUN	Alcaldía Tláhuac			1 - Gasto corriente	338 - Servicios de vigilancia	115,160,191.00
895	Ciudad de México	Tláhuac	Partida genérica	2023	FEDERALES (APORTACIONES, SUBSIDIOS Y CONVENIOS)	Aportaciones Federales para Entidades Federativas y Municipios	33	FORTAMUN	I005	FORTAMUN	Alcaldía Tláhuac			1 - Gasto corriente	336 - Servicios de apoyo administrativo, traducción, fotocopiado e impresión	803,050.00
896	Ciudad de México	Tláhuac	Partida genérica	2023	FEDERALES (APORTACIONES, SUBSIDIOS Y CONVENIOS)	Aportaciones Federales para Entidades Federativas y Municipios	33	FORTAMUN	I005	FORTAMUN	Alcaldía Tláhuac			1 - Gasto corriente	333 - Servicios de consultoría administrativa, procesos, técnica y en tecnologías de la información	-
897	Ciudad de México	Tláhuac	Partida genérica	2023	FEDERALES (APORTACIONES, SUBSIDIOS Y CONVENIOS)	Aportaciones Federales para Entidades Federativas y Municipios	33	FORTAMUN	I005	FORTAMUN	Alcaldía Tláhuac			1 - Gasto corriente	329 - Otros arrendamientos	-
898	Ciudad de México	Tláhuac	Partida genérica	2023	FEDERALES (APORTACIONES, SUBSIDIOS Y CONVENIOS)	Aportaciones Federales para Entidades Federativas y Municipios	33	FORTAMUN	I005	FORTAMUN	Alcaldía Tláhuac			1 - Gasto corriente	325 - Arrendamiento de equipo de transporte	-



No.	Modificado	Recaudado (Ministrado)	Comprometido	Devengado	Ejercido	Pagado	Contratos	Proyectos	Pagado SHCP	Pagado EF	ESTATUS	Observaciones (Captura)
890	6,843,885.00	3,843,885.00	2,788,625.56	2,788,625.56	2,788,625.56	2,788,625.56	Sin Contratos	Sin Proyectos	N/A	N/A	Validado	
891	10,933,500.00	8,433,500.00	8,433,500.00	8,433,500.00	8,433,500.00	8,433,500.00	Sin Contratos	Sin Proyectos	N/A	N/A	Validado	
892	800,000.00	800,000.00	-	-	-	-	Sin Contratos	Sin Proyectos	N/A	N/A	Validado	
893	10,322,262.00	7,741,701.00	5,504,098.89	5,504,098.89	5,504,098.89	5,504,098.89	Sin Contratos	Sin Proyectos	N/A	N/A	Validado	
894	66,720,975.31	47,364,648.13	38,364,126.32	38,364,126.32	38,364,126.32	38,364,126.32	Sin Contratos	Sin Proyectos	N/A	N/A	Validado	
895	803,050.00	803,050.00	483,989.89	483,989.89	483,989.89	483,989.89	Sin Contratos	Sin Proyectos	N/A	N/A	Validado	
896	1,972,639.28	1,479,479.46	376,109.15	376,109.15	376,109.15	376,109.15	Sin Contratos	Sin Proyectos	N/A	N/A	Validado	
897	5,060,000.00	4,060,000.00	2,544,496.70	2,544,496.70	2,544,496.70	2,544,496.70	Sin Contratos	Sin Proyectos	N/A	N/A	Validado	
898	2,000,000.00	2,000,000.00	409,920.00	409,920.00	409,920.00	409,920.00	Sin Contratos	Sin Proyectos	N/A	N/A	Validado	



No.	Entidad	Municipio	Tipo de Registro	Ciclo de Recurso	Tipo de Recurso	Descripción Ramo	Clave Ramo	Descripción Programa	Clave Programa	Programa Fondo Convenio - Especifico	Dependencia Ejecutora	Rendimiento Financiero	Reintegro	Tipo de Gasto	Partida	Aprobado
899	Ciudad de México	Tláhuac	Partida genérica	2023	FEDERALES (APORTACIONES, SUBSIDIOS Y CONVENIOS)	Aportaciones Federales para Entidades Federativas y Municipios	33	FORTAMUN	I005	FORTAMUN	Alcaldía Tláhuac			1 - Gasto corriente	319 - Servicios integrales y otros servicios	958,552.00
900	Ciudad de México	Tláhuac	Partida genérica	2023	FEDERALES (APORTACIONES, SUBSIDIOS Y CONVENIOS)	Aportaciones Federales para Entidades Federativas y Municipios	33	FORTAMUN	I005	FORTAMUN	Alcaldía Tláhuac			1 - Gasto corriente	313 - Agua	7,642,615.00
901	Ciudad de México	Tláhuac	Partida genérica	2023	FEDERALES (APORTACIONES, SUBSIDIOS Y CONVENIOS)	Aportaciones Federales para Entidades Federativas y Municipios	33	FORTAMUN	I005	FORTAMUN	Alcaldía Tláhuac			1 - Gasto corriente	298 - Refacciones y accesorios menores de maquinaria y otros equipos	-
902	Ciudad de México	Tláhuac	Partida genérica	2023	FEDERALES (APORTACIONES, SUBSIDIOS Y CONVENIOS)	Aportaciones Federales para Entidades Federativas y Municipios	33	FORTAMUN	I005	FORTAMUN	Alcaldía Tláhuac			1 - Gasto corriente	296 - Refacciones y accesorios menores de equipo de transporte	-
903	Ciudad de México	Tláhuac	Partida genérica	2023	FEDERALES (APORTACIONES, SUBSIDIOS Y CONVENIOS)	Aportaciones Federales para Entidades Federativas y Municipios	33	FORTAMUN	I005	FORTAMUN	Alcaldía Tláhuac			1 - Gasto corriente	291 - Herramientas menores	-
904	Ciudad de México	Tláhuac	Partida genérica	2023	FEDERALES (APORTACIONES, SUBSIDIOS Y CONVENIOS)	Aportaciones Federales para Entidades Federativas y Municipios	33	FORTAMUN	I005	FORTAMUN	Alcaldía Tláhuac			1 - Gasto corriente	274 - Productos textiles	-
905	Ciudad de México	Tláhuac	Partida genérica	2023	FEDERALES (APORTACIONES, SUBSIDIOS Y CONVENIOS)	Aportaciones Federales para Entidades Federativas y Municipios	33	FORTAMUN	I005	FORTAMUN	Alcaldía Tláhuac			1 - Gasto corriente	273 - Artículos deportivos	-
906	Ciudad de México	Tláhuac	Partida genérica	2023	FEDERALES (APORTACIONES, SUBSIDIOS Y CONVENIOS)	Aportaciones Federales para Entidades Federativas y Municipios	33	FORTAMUN	I005	FORTAMUN	Alcaldía Tláhuac			1 - Gasto corriente	272 - Prendas de seguridad y protección personal	-
907	Ciudad de México	Tláhuac	Partida genérica	2023	FEDERALES (APORTACIONES, SUBSIDIOS Y CONVENIOS)	Aportaciones Federales para Entidades Federativas y Municipios	33	FORTAMUN	I005	FORTAMUN	Alcaldía Tláhuac			1 - Gasto corriente	271 - Vestuario y uniformes	-



No.	Modificado	Recaudado (Ministrado)	Comprometido	Devengado	Ejercido	Pagado	Contratos	Proyectos	Pagado SHCP	Pagado EF	ESTATUS	Observaciones (Captura)
899	958,552.00	718,911.00	114,571.65	114,571.65	114,571.65	114,571.65	Sin Contratos	Sin Proyectos	N/A	N/A	Validado	
900	7,642,615.00	7,500,000.00	6,886,187.00	6,886,187.00	6,886,187.00	6,886,187.00	Sin Contratos	Sin Proyectos	N/A	N/A	Validado	
901	631,000.00	631,000.00	-	-	-	-	Sin Contratos	Sin Proyectos	N/A	N/A	Validado	
902	2,882,433.00	2,882,433.00	2,882,432.99	2,882,432.99	2,882,432.99	2,882,432.99	Sin Contratos	Sin Proyectos	N/A	N/A	Validado	
903	837,577.00	837,577.00	-	-	-	-	Sin Contratos	Sin Proyectos	N/A	N/A	Validado	
904	135,000.00	135,000.00	-	-	-	-	Sin Contratos	Sin Proyectos	N/A	N/A	Validado	
905	1,499,995.77	1,499,995.77	1,499,995.77	1,499,995.77	1,499,995.77	1,499,995.77	Sin Contratos	Sin Proyectos	N/A	N/A	Validado	
906	2,817,066.41	2,817,066.41	2,120,136.09	2,120,136.09	2,120,136.09	2,120,136.09	Sin Contratos	Sin Proyectos	N/A	N/A	Validado	
907	1,399,999.15	1,399,999.15	1,399,998.43	1,399,998.43	1,399,998.43	1,399,998.43	Sin Contratos	Sin Proyectos	N/A	N/A	Validado	



No.	Entidad	Municipio	Tipo de Registro	Ciclo de Recurso	Tipo de Recurso	Descripción Ramo	Clave Ramo	Descripción Programa	Clave Programa	Programa Fondo Convenio - Especifico	Dependencia Ejecutora	Rendimiento Financiero	Reintegro	Tipo de Gasto	Partida	Aprobado
908	Ciudad de México	Tláhuac	Partida genérica	2023	FEDERALES (APORTACIONES, SUBSIDIOS Y CONVENIOS)	Aportaciones Federales para Entidades Federativas y Municipios	33	FORTAMUN	I005	FORTAMUN	Alcaldía Tláhuac			1 - Gasto corriente	261 - Combustibles, lubricantes y aditivos	-
909	Ciudad de México	Tláhuac	Partida genérica	2023	FEDERALES (APORTACIONES, SUBSIDIOS Y CONVENIOS)	Aportaciones Federales para Entidades Federativas y Municipios	33	FORTAMUN	I005	FORTAMUN	Alcaldía Tláhuac			1 - Gasto corriente	254 - Materiales, accesorios y suministros médicos	-
910	Ciudad de México	Tláhuac	Partida genérica	2023	FEDERALES (APORTACIONES, SUBSIDIOS Y CONVENIOS)	Aportaciones Federales para Entidades Federativas y Municipios	33	FORTAMUN	I005	FORTAMUN	Alcaldía Tláhuac			1 - Gasto corriente	247 - Artículos metálicos para la construcción	-
911	Ciudad de México	Tláhuac	Partida genérica	2023	FEDERALES (APORTACIONES, SUBSIDIOS Y CONVENIOS)	Aportaciones Federales para Entidades Federativas y Municipios	33	FORTAMUN	I005	FORTAMUN	Alcaldía Tláhuac			1 - Gasto corriente	239 - Otros productos adquiridos como materia prima	1,110,419.00
912	Ciudad de México	Tláhuac	Partida genérica	2023	FEDERALES (APORTACIONES, SUBSIDIOS Y CONVENIOS)	Aportaciones Federales para Entidades Federativas y Municipios	33	FORTAMUN	I005	FORTAMUN	Alcaldía Tláhuac			1 - Gasto corriente	231 - Productos alimenticios, agropecuarios y forestales adquiridos como materia prima	-
913	Ciudad de México	Tláhuac	Partida genérica	2023	FEDERALES (APORTACIONES, SUBSIDIOS Y CONVENIOS)	Aportaciones Federales para Entidades Federativas y Municipios	33	FORTAMUN	I005	FORTAMUN	Alcaldía Tláhuac			1 - Gasto corriente	221 - Productos alimenticios para personas	3,500,000.00
914	Ciudad de México	Tláhuac	Partida genérica	2023	FEDERALES (APORTACIONES, SUBSIDIOS Y CONVENIOS)	Aportaciones Federales para Entidades Federativas y Municipios	33	FORTAMUN	I005	FORTAMUN	Alcaldía Tláhuac			1 - Gasto corriente	216 - Material de limpieza	-
915	Ciudad de México	Tláhuac	Partida genérica	2023	FEDERALES (APORTACIONES, SUBSIDIOS Y CONVENIOS)	Aportaciones Federales para Entidades Federativas y Municipios	33	FORTAMUN	I005	FORTAMUN	Alcaldía Tláhuac			1 - Gasto corriente	215 - Material impreso e información digital	-
916	Ciudad de México	Tláhuac	Partida genérica	2023	FEDERALES (APORTACIONES, SUBSIDIOS Y CONVENIOS)	Aportaciones Federales para Entidades Federativas y Municipios	33	FORTAMUN	I005	FORTAMUN	Alcaldía Tláhuac			1 - Gasto corriente	214 - Materiales, útiles y equipos menores de tecnologías de la información y comunicaciones	4,700,000.00



No.	Modificado	Recaudado (Ministrado)	Comprometido	Devengado	Ejercido	Pagado	Contratos	Proyectos	Pagado SHCP	Pagado EF	ESTATUS	Observaciones (Captura)
908	1,000,000.00	1,000,000.00	999,966.40	999,966.40	999,966.40	999,966.40	Sin Contratos	Sin Proyectos	N/A	N/A	Validado	
909	1,000,002.36	1,000,002.36	1,000,002.36	1,000,002.36	1,000,002.36	1,000,002.36	Sin Contratos	Sin Proyectos	N/A	N/A	Validado	
910	370,000.00	370,000.00	-	-	-	-	Sin Contratos	Sin Proyectos	N/A	N/A	Validado	
911	1,110,419.00	1,110,419.00	-	-	-	-	Sin Contratos	Sin Proyectos	N/A	N/A	Validado	
912	350,000.00	350,000.00	-	-	-	-	Sin Contratos	Sin Proyectos	N/A	N/A	Validado	
913	6,699,960.80	6,699,960.80	3,265,216.18	3,265,216.18	3,265,216.18	3,265,216.18	Sin Contratos	Sin Proyectos	N/A	N/A	Validado	
914	1,100,041.92	1,100,041.92	1,100,041.92	1,100,041.92	1,100,041.92	1,100,041.92	Sin Contratos	Sin Proyectos	N/A	N/A	Validado	
915	4,450,000.00	4,450,000.00	1,499,998.38	1,499,998.38	1,499,998.38	1,499,998.38	Sin Contratos	Sin Proyectos	N/A	N/A	Validado	
916	4,700,000.00	4,700,000.00	4,628,785.12	4,628,785.12	4,628,785.12	4,628,785.12	Sin Contratos	Sin Proyectos	N/A	N/A	Validado	



No.	Entidad	Municipio	Tipo de Registro	Ciclo de Recurso	Tipo de Recurso	Descripción Ramo	Clave Ramo	Descripción Programa	Clave Programa	Programa Fondo Convenio - Especifico	Dependencia Ejecutora	Rendimiento Financiero	Reintegro	Tipo de Gasto	Partida	Aprobado
917	Ciudad de México	Tlalpan	Programa presupuestario	2023	FEDERALES (APORTACIONES, SUBSIDIOS Y CONVENIOS)	Aportaciones Federales para Entidades Federativas y Municipios	33	FAIS Municipal y de las Demarcaciones Territoriales del Distrito Federal	I004	Sin Especificar	Sin Especificar	7,071,607.00	-		Total del Programa Presupuestario	218,837,041.08
918	Ciudad de México	Tlalpan	Partida genérica	2023	FEDERALES (APORTACIONES, SUBSIDIOS Y CONVENIOS)	Aportaciones Federales para Entidades Federativas y Municipios	33	FAIS Municipal y de las Demarcaciones Territoriales del Distrito Federal	I004	FAIS Municipal	Alcaldía Tlalpan			1 - Gasto corriente	799 - Otras erogaciones especiales	-
919	Ciudad de México	Tlalpan	Partida genérica	2023	FEDERALES (APORTACIONES, SUBSIDIOS Y CONVENIOS)	Aportaciones Federales para Entidades Federativas y Municipios	33	FAIS Municipal y de las Demarcaciones Territoriales del Distrito Federal	I004	FAIS Municipal	Alcaldía Tlalpan			2 - Gasto de Inversión	615 - Construcción de vías de comunicación	-
920	Ciudad de México	Tlalpan	Partida genérica	2023	FEDERALES (APORTACIONES, SUBSIDIOS Y CONVENIOS)	Aportaciones Federales para Entidades Federativas y Municipios	33	FAIS Municipal y de las Demarcaciones Territoriales del Distrito Federal	I004	FAIS Municipal	Alcaldía Tlalpan			2 - Gasto de Inversión	614 - División de terrenos y construcción de obras de urbanización	145,890,662.08
921	Ciudad de México	Tlalpan	Partida genérica	2023	FEDERALES (APORTACIONES, SUBSIDIOS Y CONVENIOS)	Aportaciones Federales para Entidades Federativas y Municipios	33	FAIS Municipal y de las Demarcaciones Territoriales del Distrito Federal	I004	FAIS Municipal	Alcaldía Tlalpan			2 - Gasto de Inversión	612 - Edificación no habitacional	72,946,379.00
922	Ciudad de México	Tlalpan	Partida genérica	2023	FEDERALES (APORTACIONES, SUBSIDIOS Y CONVENIOS)	Aportaciones Federales para Entidades Federativas y Municipios	33	FAIS Municipal y de las Demarcaciones Territoriales del Distrito Federal	I004	FAIS Municipal	Alcaldía Tlalpan			2 - Gasto de Inversión	332 - Servicios de diseño, arquitectura, ingeniería y actividades relacionadas	-
923	Ciudad de México	Tlalpan	Programa presupuestario	2023	FEDERALES (APORTACIONES, SUBSIDIOS Y CONVENIOS)	Aportaciones Federales para Entidades Federativas y Municipios	33	FORTAMUN	I005	Sin Especificar	Sin Especificar	4,414,926.94	-		Total del Programa Presupuestario	716,167,041.00
924	Ciudad de México	Tlalpan	Partida genérica	2023	FEDERALES (APORTACIONES, SUBSIDIOS Y CONVENIOS)	Aportaciones Federales para Entidades Federativas y Municipios	33	FORTAMUN	I005	FORTAMUN	Alcaldía Tlalpan			1 - Gasto corriente	211 - Materiales, útiles y equipos menores de oficina	-
925	Ciudad de México	Tlalpan	Partida genérica	2023	FEDERALES (APORTACIONES, SUBSIDIOS Y CONVENIOS)	Aportaciones Federales para Entidades Federativas y Municipios	33	FORTAMUN	I005	FORTAMUN	Alcaldía Tlalpan			2 - Gasto de Inversión	325 - Arrendamiento de equipo de transporte	150,885,288.00



No.	Modificado	Recaudado (Ministrado)	Comprometido	Devengado	Ejercido	Pagado	Contratos	Proyectos	Pagado SHCP	Pagado EF	ESTATUS	Observaciones (Captura)
917	225,908,648.08	204,024,944.00	221,037,324.25	58,891,291.80	58,891,291.80	58,891,291.80			N/A	N/A		
918	1,717,333.65	1,717,333.65	-	-	-	-	Sin Contratos	Sin Proyectos	N/A	N/A	Validado	1,717,333.65 recursos de rendimientos financieros.
919	92,508,792.52	83,281,591.39	92,217,969.44	26,038,971.10	26,038,971.10	26,038,971.10	Sin Contratos	Sin Proyectos	N/A	N/A	Validado	236,774.39 recursos de rendimientos financieros.
920	89,999,911.64	80,999,920.00	89,953,255.98	32,852,320.70	32,852,320.70	32,852,320.70	Sin Contratos	Sin Proyectos	N/A	N/A	Validado	
921	35,117,499.04	32,117,498.96	32,300,987.60	-	-	-	Sin Contratos	Sin Proyectos	N/A	N/A	Validado	5,117,498.96 recursos de rendimientos financieros.
922	6,565,111.23	5,908,600.00	6,565,111.23	-	-	-	Sin Contratos	Sin Proyectos	N/A	N/A	Validado	
923	720,581,967.94	541,540,209.94	659,457,828.37	477,846,410.30	477,846,410.30	477,846,410.30			N/A	N/A		
924	1,830,773.28	1,830,773.28	1,693,553.52	1,160,754.00	1,160,754.00	1,160,754.00	Sin Contratos	Sin Proyectos	N/A	N/A	Validado	1,830,773.28 recursos de rendimientos financieros.
925	148,135,288.00	110,876,466.56	107,443,381.50	103,615,678.85	103,615,678.85	103,615,678.85	Sin Contratos	Sin Proyectos	N/A	N/A	Validado	



No.	Entidad	Municipio	Tipo de Registro	Ciclo de Recurso	Tipo de Recurso	Descripción Ramo	Clave Ramo	Descripción Programa	Clave Programa	Programa Fondo Convenio - Especifico	Dependencia Ejecutora	Rendimiento Financiero	Reintegro	Tipo de Gasto	Partida	Aprobado
926	Ciudad de México	Tlalpan	Partida genérica	2023	FEDERALES (APORTACIONES, SUBSIDIOS Y CONVENIOS)	Aportaciones Federales para Entidades Federativas y Municipios	33	FORTAMUN	I005	FORTAMUN	Alcaldía Tlalpan			2 - Gasto de Inversión	311 - Energía eléctrica	52,831,263.00
927	Ciudad de México	Tlalpan	Partida genérica	2023	FEDERALES (APORTACIONES, SUBSIDIOS Y CONVENIOS)	Aportaciones Federales para Entidades Federativas y Municipios	33	FORTAMUN	I005	FORTAMUN	Alcaldía Tlalpan			2 - Gasto de Inversión	296 - Refacciones y accesorios menores de equipo de transporte	-
928	Ciudad de México	Tlalpan	Partida genérica	2023	FEDERALES (APORTACIONES, SUBSIDIOS Y CONVENIOS)	Aportaciones Federales para Entidades Federativas y Municipios	33	FORTAMUN	I005	FORTAMUN	Alcaldía Tlalpan			2 - Gasto de Inversión	261 - Combustibles, lubricantes y aditivos	-
929	Ciudad de México	Tlalpan	Partida genérica	2023	FEDERALES (APORTACIONES, SUBSIDIOS Y CONVENIOS)	Aportaciones Federales para Entidades Federativas y Municipios	33	FORTAMUN	I005	FORTAMUN	Alcaldía Tlalpan			2 - Gasto de Inversión	247 - Artículos metálicos para la construcción	-
930	Ciudad de México	Tlalpan	Partida genérica	2023	FEDERALES (APORTACIONES, SUBSIDIOS Y CONVENIOS)	Aportaciones Federales para Entidades Federativas y Municipios	33	FORTAMUN	I005	FORTAMUN	Alcaldía Tlalpan			2 - Gasto de Inversión	244 - Madera y productos de madera	-
931	Ciudad de México	Tlalpan	Partida genérica	2023	FEDERALES (APORTACIONES, SUBSIDIOS Y CONVENIOS)	Aportaciones Federales para Entidades Federativas y Municipios	33	FORTAMUN	I005	FORTAMUN	Alcaldía Tlalpan			2 - Gasto de Inversión	241 - Productos minerales no metálicos	12,000,000.00
932	Ciudad de México	Tlalpan	Partida genérica	2023	FEDERALES (APORTACIONES, SUBSIDIOS Y CONVENIOS)	Aportaciones Federales para Entidades Federativas y Municipios	33	FORTAMUN	I005	FORTAMUN	Alcaldía Tlalpan			1 - Gasto corriente	396 - Otros gastos por responsabilidades	4,110,097.00
933	Ciudad de México	Tlalpan	Partida genérica	2023	FEDERALES (APORTACIONES, SUBSIDIOS Y CONVENIOS)	Aportaciones Federales para Entidades Federativas y Municipios	33	FORTAMUN	I005	FORTAMUN	Alcaldía Tlalpan			1 - Gasto corriente	358 - Servicios de limpieza y manejo de desechos	17,999,181.00
934	Ciudad de México	Tlalpan	Partida genérica	2023	FEDERALES (APORTACIONES, SUBSIDIOS Y CONVENIOS)	Aportaciones Federales para Entidades Federativas y Municipios	33	FORTAMUN	I005	FORTAMUN	Alcaldía Tlalpan			1 - Gasto corriente	345 - Seguro de bienes patrimoniales	17,311,599.00



No.	Modificado	Recaudado (Ministrado)	Comprometido	Devengado	Ejercido	Pagado	Contratos	Proyectos	Pagado SHCP	Pagado EF	ESTATUS	Observaciones (Captura)
926	52,831,263.00	39,623,447.41	43,715,600.13	26,590,086.00	26,590,086.00	26,590,086.00	Sin Contratos	Sin Proyectos	N/A	N/A	Validado	
927	424,120.10	424,120.10	-	-	-	-	Sin Contratos	Sin Proyectos	N/A	N/A	Validado	424120.10 recursos de rendimientos financieros.
928	560,033.56	560,033.56	560,033.56	-	-	-	Sin Contratos	Sin Proyectos	N/A	N/A	Validado	560033.56 recursos de rendimientos financieros.
929	2,750,000.00	2,062,500.00	-	-	-	-	Sin Contratos	Sin Proyectos	N/A	N/A	Validado	
930	100,000.00	100,000.00	-	-	-	-	Sin Contratos	Sin Proyectos	N/A	N/A	Validado	100000 recursos de rendimientos financieros.
931	12,000,000.00	9,000,000.00	12,000,000.00	6,952,153.26	6,952,153.26	6,952,153.26	Sin Contratos	Sin Proyectos	N/A	N/A	Validado	
932	4,110,097.00	3,082,572.76	2,173,765.91	1,390,126.97	1,390,126.97	1,390,126.97	Sin Contratos	Sin Proyectos	N/A	N/A	Validado	
933	17,999,181.00	13,499,385.80	15,271,381.42	8,858,891.54	8,858,891.54	8,858,891.54	Sin Contratos	Sin Proyectos	N/A	N/A	Validado	
934	17,311,599.00	12,983,699.30	16,992,901.73	11,259,756.95	11,259,756.95	11,259,756.95	Sin Contratos	Sin Proyectos	N/A	N/A	Validado	



No.	Entidad	Municipio	Tipo de Registro	Ciclo de Recurso	Tipo de Recurso	Descripción Ramo	Clave Ramo	Descripción Programa	Clave Programa	Programa Fondo Convenio - Especifico	Dependencia Ejecutora	Rendimiento Financiero	Reintegro	Tipo de Gasto	Partida	Aprobado
935	Ciudad de México	Tlalpan	Partida genérica	2023	FEDERALES (APORTACIONES, SUBSIDIOS Y CONVENIOS)	Aportaciones Federales para Entidades Federativas y Municipios	33	FORTAMUN	I005	FORTAMUN	Alcaldía Tlalpan			1 - Gasto corriente	338 - Servicios de vigilancia	183,444,022.00
936	Ciudad de México	Tlalpan	Partida genérica	2023	FEDERALES (APORTACIONES, SUBSIDIOS Y CONVENIOS)	Aportaciones Federales para Entidades Federativas y Municipios	33	FORTAMUN	I005	FORTAMUN	Alcaldía Tlalpan			1 - Gasto corriente	336 - Servicios de apoyo administrativo, traducción, fotocopiado e impresión	2,338,970.00
937	Ciudad de México	Tlalpan	Partida genérica	2023	FEDERALES (APORTACIONES, SUBSIDIOS Y CONVENIOS)	Aportaciones Federales para Entidades Federativas y Municipios	33	FORTAMUN	I005	FORTAMUN	Alcaldía Tlalpan			1 - Gasto corriente	325 - Arrendamiento de equipo de transporte	-
938	Ciudad de México	Tlalpan	Partida genérica	2023	FEDERALES (APORTACIONES, SUBSIDIOS Y CONVENIOS)	Aportaciones Federales para Entidades Federativas y Municipios	33	FORTAMUN	I005	FORTAMUN	Alcaldía Tlalpan			1 - Gasto corriente	319 - Servicios integrales y otros servicios	4,841,000.00
939	Ciudad de México	Tlalpan	Partida genérica	2023	FEDERALES (APORTACIONES, SUBSIDIOS Y CONVENIOS)	Aportaciones Federales para Entidades Federativas y Municipios	33	FORTAMUN	I005	FORTAMUN	Alcaldía Tlalpan			1 - Gasto corriente	313 - Agua	8,628,858.00
940	Ciudad de México	Tlalpan	Partida genérica	2023	FEDERALES (APORTACIONES, SUBSIDIOS Y CONVENIOS)	Aportaciones Federales para Entidades Federativas y Municipios	33	FORTAMUN	I005	FORTAMUN	Alcaldía Tlalpan			1 - Gasto corriente	311 - Energía eléctrica	159,653,280.00
941	Ciudad de México	Tlalpan	Partida genérica	2023	FEDERALES (APORTACIONES, SUBSIDIOS Y CONVENIOS)	Aportaciones Federales para Entidades Federativas y Municipios	33	FORTAMUN	I005	FORTAMUN	Alcaldía Tlalpan			1 - Gasto corriente	261 - Combustibles, lubricantes y aditivos	102,123,483.00
942	Ciudad de México	Xochimilco	Programa presupuestario	2023	FEDERALES (APORTACIONES, SUBSIDIOS Y CONVENIOS)	Aportaciones Federales para Entidades Federativas y Municipios	33	FAIS Municipal y de las Demarcaciones Territoriales del Distrito Federal	I004	Sin Especificar	Sin Especificar	5,872,729.66			Total del Programa Presupuestario	193,622,883.31
943	Ciudad de México	Xochimilco	Partida genérica	2023	FEDERALES (APORTACIONES, SUBSIDIOS Y CONVENIOS)	Aportaciones Federales para Entidades Federativas y Municipios	33	FAIS Municipal y de las Demarcaciones Territoriales del Distrito Federal	I004	FAIS Municipal y de las Demarcaciones Territoriales del Distrito Federal	Alcaldía Xochimilco			2 - Gasto de Inversión	612 - Edificación no habitacional	53,622,883.31



No.	Modificado	Recaudado (Ministrado)	Comprometido	Devengado	Ejercido	Pagado	Contratos	Proyectos	Pagado SHCP	Pagado EF	ESTATUS	Observaciones (Captura)
935	183,444,022.00	137,583,017.07	183,441,294.60	122,440,554.80	122,440,554.80	122,440,554.80	Sin Contratos	Sin Proyectos	N/A	N/A	Validado	
936	2,338,970.00	1,754,227.50	2,338,970.00	1,195,849.42	1,195,849.42	1,195,849.42	Sin Contratos	Sin Proyectos	N/A	N/A	Validado	
937	1,200,000.00	1,200,000.00	250,000.00	242,486.40	242,486.40	242,486.40	Sin Contratos	Sin Proyectos	N/A	N/A	Validado	1200000 recursos de rendimientos financieros.
938	4,841,000.00	3,630,750.01	4,107,000.00	2,633,732.38	2,633,732.38	2,633,732.38	Sin Contratos	Sin Proyectos	N/A	N/A	Validado	
939	8,928,858.00	6,996,643.52	7,693,183.00	7,693,183.00	7,693,183.00	7,693,183.00	Sin Contratos	Sin Proyectos	N/A	N/A	Validado	300000 recursos de rendimientos financieros.
940	159,653,280.00	119,739,960.50	159,653,280.00	126,871,373.03	126,871,373.03	126,871,373.03	Sin Contratos	Sin Proyectos	N/A	N/A	Validado	
941	102,123,483.00	76,592,612.57	102,123,483.00	56,941,783.70	56,941,783.70	56,941,783.70	Sin Contratos	Sin Proyectos	N/A	N/A	Validado	
942	199,495,612.97	180,133,324.66	126,904,561.49	126,904,561.49	48,693,517.49	48,693,517.49			N/A	N/A		
943	96,922,047.26	87,229,842.55	60,515,739.11	60,515,739.11	31,934,897.56	31,934,897.56	Sin Contratos	Sin Proyectos	N/A	N/A	Validado	



No.	Entidad	Municipio	Tipo de Registro	Ciclo de Recurso	Tipo de Recurso	Descripción Ramo	Clave Ramo	Descripción Programa	Clave Programa	Programa Fondo Convenio - Especifico	Dependencia Ejecutora	Rendimiento Financiero	Reintegro	Tipo de Gasto	Partida	Aprobado
944	Ciudad de México	Xochimilco	Partida genérica	2023	FEDERALES (APORTACIONES, SUBSIDIOS Y CONVENIOS)	Aportaciones Federales para Entidades Federativas y Municipios	33	FAIS Municipal y de las Demarcaciones Territoriales del Distrito Federal	I004	FAIS Municipal y de las Demarcaciones Territoriales del Distrito Federal	Alcaldía Xochimilco			1 - Gasto corriente	799 - Otras erogaciones especiales	-
945	Ciudad de México	Xochimilco	Partida genérica	2023	FEDERALES (APORTACIONES, SUBSIDIOS Y CONVENIOS)	Aportaciones Federales para Entidades Federativas y Municipios	33	FAIS Municipal y de las Demarcaciones Territoriales del Distrito Federal	I004	FAIS Municipal y de las Demarcaciones Territoriales del Distrito Federal	Alcaldía Xochimilco			2 - Gasto de Inversión	615 - Construcción de vías de comunicación	-
946	Ciudad de México	Xochimilco	Partida genérica	2023	FEDERALES (APORTACIONES, SUBSIDIOS Y CONVENIOS)	Aportaciones Federales para Entidades Federativas y Municipios	33	FAIS Municipal y de las Demarcaciones Territoriales del Distrito Federal	I004	FAIS Municipal y de las Demarcaciones Territoriales del Distrito Federal	Alcaldía Xochimilco			2 - Gasto de Inversión	614 - División de terrenos y construcción de obras de urbanización	140,000,000.00
947	Ciudad de México	Xochimilco	Programa presupuestario	2023	FEDERALES (APORTACIONES, SUBSIDIOS Y CONVENIOS)	Aportaciones Federales para Entidades Federativas y Municipios	33	FORTAMUN	I005	Sin Especificar	Sin Especificar	2,789,120.54			Total del Programa Presupuestario	452,436,979.00
948	Ciudad de México	Xochimilco	Partida genérica	2023	FEDERALES (APORTACIONES, SUBSIDIOS Y CONVENIOS)	Aportaciones Federales para Entidades Federativas y Municipios	33	FORTAMUN	I005	FORTAMUN	Alcaldía Xochimilco			1 - Gasto corriente	211 - Materiales, útiles y equipos menores de oficina	2,200,000.00
949	Ciudad de México	Xochimilco	Partida genérica	2023	FEDERALES (APORTACIONES, SUBSIDIOS Y CONVENIOS)	Aportaciones Federales para Entidades Federativas y Municipios	33	FORTAMUN	I005	FORTAMUN	Alcaldía Xochimilco			2 - Gasto de Inversión	612 - Edificación no habitacional	-
950	Ciudad de México	Xochimilco	Partida genérica	2023	FEDERALES (APORTACIONES, SUBSIDIOS Y CONVENIOS)	Aportaciones Federales para Entidades Federativas y Municipios	33	FORTAMUN	I005	FORTAMUN	Alcaldía Xochimilco			2 - Gasto de Inversión	515 - Equipo de cómputo y de tecnologías de la información	200,000.00
951	Ciudad de México	Xochimilco	Partida genérica	2023	FEDERALES (APORTACIONES, SUBSIDIOS Y CONVENIOS)	Aportaciones Federales para Entidades Federativas y Municipios	33	FORTAMUN	I005	FORTAMUN	Alcaldía Xochimilco			2 - Gasto de Inversión	357 - Instalación, reparación y mantenimiento de maquinaria, otros equipos y herramienta	7,300,000.00
952	Ciudad de México	Xochimilco	Partida genérica	2023	FEDERALES (APORTACIONES, SUBSIDIOS Y CONVENIOS)	Aportaciones Federales para Entidades Federativas y Municipios	33	FORTAMUN	I005	FORTAMUN	Alcaldía Xochimilco			2 - Gasto de Inversión	355 - Reparación y mantenimiento de equipo de transporte	9,000,000.00



No.	Modificado	Recaudado (Ministrado)	Comprometido	Devengado	Ejercido	Pagado	Contratos	Proyectos	Pagado SHCP	Pagado EF	ESTATUS	Observaciones (Captura)
944	5,872,729.66	5,872,729.66	5,872,729.66	5,872,729.66	-	-	Sin Contratos	Sin Proyectos	N/A	N/A	Validado	En esta partida se tienen rendimientos por la cantidad de \$ 5872729.66
945	1,000,000.00	900,000.00	625,000.00	625,000.00	-	-	Sin Contratos	Sin Proyectos	N/A	N/A	Validado	
946	95,700,836.05	86,130,752.45	59,891,092.72	59,891,092.72	16,758,619.93	16,758,619.93	Sin Contratos	Sin Proyectos	N/A	N/A	Validado	
947	455,226,099.54	342,116,858.54	364,329,508.34	364,329,508.34	318,287,430.51	318,287,430.51			N/A	N/A		
948	2,200,000.00	1,650,000.00	1,265,204.96	1,265,204.96	1,111,219.10	1,111,219.10	Sin Contratos	Sin Proyectos	N/A	N/A	Validado	
949	457,461.30	457,461.30	457,461.30	457,461.30	-	-	Sin Contratos	Sin Proyectos	N/A	N/A	Validado	En esta partida se tienen rendimientos por la cantidad de \$ 457461.30
950	200,000.00	150,000.00	145,456.00	145,456.00	-	-	Sin Contratos	Sin Proyectos	N/A	N/A	Validado	
951	7,300,000.00	5,475,000.00	6,742,758.21	6,742,758.21	6,543,860.05	6,543,860.05	Sin Contratos	Sin Proyectos	N/A	N/A	Validado	
952	9,000,000.00	6,750,000.00	9,000,000.00	9,000,000.00	8,998,205.68	8,998,205.68	Sin Contratos	Sin Proyectos	N/A	N/A	Validado	



No.	Entidad	Municipio	Tipo de Registro	Ciclo de Recurso	Tipo de Recurso	Descripción Ramo	Clave Ramo	Descripción Programa	Clave Programa	Programa Fondo Convenio - Especifico	Dependencia Ejecutora	Rendimiento Financiero	Reintegro	Tipo de Gasto	Partida	Aprobado
953	Ciudad de México	Xochimilco	Partida genérica	2023	FEDERALES (APORTACIONES, SUBSIDIOS Y CONVENIOS)	Aportaciones Federales para Entidades Federativas y Municipios	33	FORTAMUN	I005	FORTAMUN	Alcaldía Xochimilco			2 - Gasto de Inversión	336 - Servicios de apoyo administrativo, traducción, fotocopiado e impresión	824,000.00
954	Ciudad de México	Xochimilco	Partida genérica	2023	FEDERALES (APORTACIONES, SUBSIDIOS Y CONVENIOS)	Aportaciones Federales para Entidades Federativas y Municipios	33	FORTAMUN	I005	FORTAMUN	Alcaldía Xochimilco			2 - Gasto de Inversión	261 - Combustibles, lubricantes y aditivos	79,131,238.00
955	Ciudad de México	Xochimilco	Partida genérica	2023	FEDERALES (APORTACIONES, SUBSIDIOS Y CONVENIOS)	Aportaciones Federales para Entidades Federativas y Municipios	33	FORTAMUN	I005	FORTAMUN	Alcaldía Xochimilco			2 - Gasto de Inversión	256 - Fibras sintéticas, hules, plásticos y derivados	2,005,219.00
956	Ciudad de México	Xochimilco	Partida genérica	2023	FEDERALES (APORTACIONES, SUBSIDIOS Y CONVENIOS)	Aportaciones Federales para Entidades Federativas y Municipios	33	FORTAMUN	I005	FORTAMUN	Alcaldía Xochimilco			2 - Gasto de Inversión	249 - Otros materiales y artículos de construcción y reparación	8,500,000.00
957	Ciudad de México	Xochimilco	Partida genérica	2023	FEDERALES (APORTACIONES, SUBSIDIOS Y CONVENIOS)	Aportaciones Federales para Entidades Federativas y Municipios	33	FORTAMUN	I005	FORTAMUN	Alcaldía Xochimilco			2 - Gasto de Inversión	246 - Material eléctrico y electrónico	18,500,000.00
958	Ciudad de México	Xochimilco	Partida genérica	2023	FEDERALES (APORTACIONES, SUBSIDIOS Y CONVENIOS)	Aportaciones Federales para Entidades Federativas y Municipios	33	FORTAMUN	I005	FORTAMUN	Alcaldía Xochimilco			2 - Gasto de Inversión	241 - Productos minerales no metálicos	17,200,000.00
959	Ciudad de México	Xochimilco	Partida genérica	2023	FEDERALES (APORTACIONES, SUBSIDIOS Y CONVENIOS)	Aportaciones Federales para Entidades Federativas y Municipios	33	FORTAMUN	I005	FORTAMUN	Alcaldía Xochimilco			1 - Gasto corriente	799 - Otras erogaciones especiales	-
960	Ciudad de México	Xochimilco	Partida genérica	2023	FEDERALES (APORTACIONES, SUBSIDIOS Y CONVENIOS)	Aportaciones Federales para Entidades Federativas y Municipios	33	FORTAMUN	I005	FORTAMUN	Alcaldía Xochimilco			1 - Gasto corriente	396 - Otros gastos por responsabilidades	5,583,630.00
961	Ciudad de México	Xochimilco	Partida genérica	2023	FEDERALES (APORTACIONES, SUBSIDIOS Y CONVENIOS)	Aportaciones Federales para Entidades Federativas y Municipios	33	FORTAMUN	I005	FORTAMUN	Alcaldía Xochimilco			1 - Gasto corriente	392 - Impuestos y derechos	1,000,000.00



No.	Modificado	Recaudado (Ministrado)	Comprometido	Devengado	Ejercido	Pagado	Contratos	Proyectos	Pagado SHCP	Pagado EF	ESTATUS	Observaciones (Captura)
953	824,000.00	618,000.00	599,272.00	599,272.00	397,672.86	397,672.86	Sin Contratos	Sin Proyectos	N/A	N/A	Validado	
954	79,136,690.08	59,348,428.50	60,584,620.08	60,584,620.08	37,071,763.89	37,071,763.89	Sin Contratos	Sin Proyectos	N/A	N/A	Validado	
955	2,005,219.00	1,503,914.25	1,846,479.07	1,846,479.07	1,841,260.07	1,841,260.07	Sin Contratos	Sin Proyectos	N/A	N/A	Validado	
956	8,500,000.00	6,375,000.00	8,500,000.00	8,500,000.00	8,480,588.96	8,480,588.96	Sin Contratos	Sin Proyectos	N/A	N/A	Validado	
957	18,500,000.00	13,875,000.00	18,500,000.00	18,500,000.00	18,489,240.00	18,489,240.00	Sin Contratos	Sin Proyectos	N/A	N/A	Validado	
958	17,200,000.00	12,900,000.00	8,606,908.81	8,606,908.81	8,523,130.72	8,523,130.72	Sin Contratos	Sin Proyectos	N/A	N/A	Validado	
959	2,331,659.24	2,331,659.24	-	-	-	-	Sin Contratos	Sin Proyectos	N/A	N/A	Validado	En esta partida se tienen rendimientos por la cantidad de \$ 2331659.24
960	5,583,630.00	4,187,723.00	4,060,824.00	4,060,824.00	1,683,636.53	1,683,636.53	Sin Contratos	Sin Proyectos	N/A	N/A	Validado	
961	994,547.92	750,000.00	903,637.92	903,637.92	881,532.00	881,532.00	Sin Contratos	Sin Proyectos	N/A	N/A	Validado	



No.	Entidad	Municipio	Tipo de Registro	Ciclo de Recurso	Tipo de Recurso	Descripción Ramo	Clave Ramo	Descripción Programa	Clave Programa	Programa Fondo Convenio - Especifico	Dependencia Ejecutora	Rendimiento Financiero	Reintegro	Tipo de Gasto	Partida	Aprobado
962	Ciudad de México	Xochimilco	Partida genérica	2023	FEDERALES (APORTACIONES, SUBSIDIOS Y CONVENIOS)	Aportaciones Federales para Entidades Federativas y Municipios	33	FORTAMUN	I005	FORTAMUN	Alcaldía Xochimilco			1 - Gasto corriente	359 - Servicios de jardinería y fumigación	330,000.00
963	Ciudad de México	Xochimilco	Partida genérica	2023	FEDERALES (APORTACIONES, SUBSIDIOS Y CONVENIOS)	Aportaciones Federales para Entidades Federativas y Municipios	33	FORTAMUN	I005	FORTAMUN	Alcaldía Xochimilco			1 - Gasto corriente	358 - Servicios de limpieza y manejo de desechos	3,500,000.00
964	Ciudad de México	Xochimilco	Partida genérica	2023	FEDERALES (APORTACIONES, SUBSIDIOS Y CONVENIOS)	Aportaciones Federales para Entidades Federativas y Municipios	33	FORTAMUN	I005	FORTAMUN	Alcaldía Xochimilco			1 - Gasto corriente	355 - Reparación y mantenimiento de equipo de transporte	3,000,000.00
965	Ciudad de México	Xochimilco	Partida genérica	2023	FEDERALES (APORTACIONES, SUBSIDIOS Y CONVENIOS)	Aportaciones Federales para Entidades Federativas y Municipios	33	FORTAMUN	I005	FORTAMUN	Alcaldía Xochimilco			1 - Gasto corriente	353 - Instalación, reparación y mantenimiento de equipo de cómputo y tecnología de la información	600,000.00
966	Ciudad de México	Xochimilco	Partida genérica	2023	FEDERALES (APORTACIONES, SUBSIDIOS Y CONVENIOS)	Aportaciones Federales para Entidades Federativas y Municipios	33	FORTAMUN	I005	FORTAMUN	Alcaldía Xochimilco			1 - Gasto corriente	345 - Seguro de bienes patrimoniales	17,364,947.00
967	Ciudad de México	Xochimilco	Partida genérica	2023	FEDERALES (APORTACIONES, SUBSIDIOS Y CONVENIOS)	Aportaciones Federales para Entidades Federativas y Municipios	33	FORTAMUN	I005	FORTAMUN	Alcaldía Xochimilco			1 - Gasto corriente	338 - Servicios de vigilancia	96,302,470.00
968	Ciudad de México	Xochimilco	Partida genérica	2023	FEDERALES (APORTACIONES, SUBSIDIOS Y CONVENIOS)	Aportaciones Federales para Entidades Federativas y Municipios	33	FORTAMUN	I005	FORTAMUN	Alcaldía Xochimilco			1 - Gasto corriente	329 - Otros arrendamientos	2,000,000.00
969	Ciudad de México	Xochimilco	Partida genérica	2023	FEDERALES (APORTACIONES, SUBSIDIOS Y CONVENIOS)	Aportaciones Federales para Entidades Federativas y Municipios	33	FORTAMUN	I005	FORTAMUN	Alcaldía Xochimilco			1 - Gasto corriente	319 - Servicios integrales y otros servicios	1,926,100.00
970	Ciudad de México	Xochimilco	Partida genérica	2023	FEDERALES (APORTACIONES, SUBSIDIOS Y CONVENIOS)	Aportaciones Federales para Entidades Federativas y Municipios	33	FORTAMUN	I005	FORTAMUN	Alcaldía Xochimilco			1 - Gasto corriente	317 - Servicios de acceso de Internet, redes y procesamiento de información	900,000.00



No.	Modificado	Recaudado (Ministrado)	Comprometido	Devengado	Ejercido	Pagado	Contratos	Proyectos	Pagado SHCP	Pagado EF	ESTATUS	Observaciones (Captura)
962	292,434.43	219,325.82	202,434.43	202,434.43	104,516.00	104,516.00	Sin Contratos	Sin Proyectos	N/A	N/A	Validado	
963	3,371,068.48	2,528,301.36	2,244,253.96	2,244,253.96	2,209,098.96	2,209,098.96	Sin Contratos	Sin Proyectos	N/A	N/A	Validado	
964	3,000,000.00	2,250,000.00	2,986,815.73	2,986,815.73	2,986,815.73	2,986,815.73	Sin Contratos	Sin Proyectos	N/A	N/A	Validado	
965	600,000.00	450,000.00	163,635.00	163,635.00	-	-	Sin Contratos	Sin Proyectos	N/A	N/A	Validado	
966	17,364,947.00	13,023,710.75	12,629,056.00	12,629,056.00	10,516,162.90	10,516,162.90	Sin Contratos	Sin Proyectos	N/A	N/A	Validado	
967	96,302,470.00	72,226,853.00	71,480,132.00	71,480,132.00	68,893,641.00	68,893,641.00	Sin Contratos	Sin Proyectos	N/A	N/A	Validado	
968	2,000,000.00	1,500,000.00	1,994,286.86	1,994,286.86	1,970,914.79	1,970,914.79	Sin Contratos	Sin Proyectos	N/A	N/A	Validado	
969	1,926,100.00	1,444,575.00	579,412.00	579,412.00	-	-	Sin Contratos	Sin Proyectos	N/A	N/A	Validado	
970	1,327,540.00	995,655.00	611,994.31	611,994.31	290,208.15	290,208.15	Sin Contratos	Sin Proyectos	N/A	N/A	Validado	



No.	Entidad	Municipio	Tipo de Registro	Ciclo de Recurso	Tipo de Recurso	Descripción Ramo	Clave Ramo	Descripción Programa	Clave Programa	Programa Fondo Convenio - Especifico	Dependencia Ejecutora	Rendimiento Financiero	Reintegro	Tipo de Gasto	Partida	Aprobado
971	Ciudad de México	Xochimilco	Partida genérica	2023	FEDERALES (APORTACIONES, SUBSIDIOS Y CONVENIOS)	Aportaciones Federales para Entidades Federativas y Municipios	33	FORTAMUN	I005	FORTAMUN	Alcaldía Xochimilco			1 - Gasto corriente	314 - Telefonía tradicional	1,327,540.00
972	Ciudad de México	Xochimilco	Partida genérica	2023	FEDERALES (APORTACIONES, SUBSIDIOS Y CONVENIOS)	Aportaciones Federales para Entidades Federativas y Municipios	33	FORTAMUN	I005	FORTAMUN	Alcaldía Xochimilco			1 - Gasto corriente	313 - Agua	23,801,512.00
973	Ciudad de México	Xochimilco	Partida genérica	2023	FEDERALES (APORTACIONES, SUBSIDIOS Y CONVENIOS)	Aportaciones Federales para Entidades Federativas y Municipios	33	FORTAMUN	I005	FORTAMUN	Alcaldía Xochimilco			1 - Gasto corriente	312 - Gas	1,900,000.00
974	Ciudad de México	Xochimilco	Partida genérica	2023	FEDERALES (APORTACIONES, SUBSIDIOS Y CONVENIOS)	Aportaciones Federales para Entidades Federativas y Municipios	33	FORTAMUN	I005	FORTAMUN	Alcaldía Xochimilco			1 - Gasto corriente	311 - Energía eléctrica	140,640,323.00
975	Ciudad de México	Xochimilco	Partida genérica	2023	FEDERALES (APORTACIONES, SUBSIDIOS Y CONVENIOS)	Aportaciones Federales para Entidades Federativas y Municipios	33	FORTAMUN	I005	FORTAMUN	Alcaldía Xochimilco			1 - Gasto corriente	298 - Refacciones y accesorios menores de maquinaria y otros equipos	700,000.00
976	Ciudad de México	Xochimilco	Partida genérica	2023	FEDERALES (APORTACIONES, SUBSIDIOS Y CONVENIOS)	Aportaciones Federales para Entidades Federativas y Municipios	33	FORTAMUN	I005	FORTAMUN	Alcaldía Xochimilco			1 - Gasto corriente	296 - Refacciones y accesorios menores de equipo de transporte	1,500,000.00
977	Ciudad de México	Xochimilco	Partida genérica	2023	FEDERALES (APORTACIONES, SUBSIDIOS Y CONVENIOS)	Aportaciones Federales para Entidades Federativas y Municipios	33	FORTAMUN	I005	FORTAMUN	Alcaldía Xochimilco			1 - Gasto corriente	291 - Herramientas menores	100,000.00
978	Ciudad de México	Xochimilco	Partida genérica	2023	FEDERALES (APORTACIONES, SUBSIDIOS Y CONVENIOS)	Aportaciones Federales para Entidades Federativas y Municipios	33	FORTAMUN	I005	FORTAMUN	Alcaldía Xochimilco			1 - Gasto corriente	249 - Otros materiales y artículos de construcción y reparación	800,000.00
979	Ciudad de México	Xochimilco	Partida genérica	2023	FEDERALES (APORTACIONES, SUBSIDIOS Y CONVENIOS)	Aportaciones Federales para Entidades Federativas y Municipios	33	FORTAMUN	I005	FORTAMUN	Alcaldía Xochimilco			1 - Gasto corriente	247 - Artículos metálicos para la construcción	100,000.00



No.	Modificado	Recaudado (Ministrado)	Comprometido	Devengado	Ejercido	Pagado	Contratos	Proyectos	Pagado SHCP	Pagado EF	ESTATUS	Observaciones (Captura)
971	900,000.00	675,000.00	512,940.00	512,940.00	124,320.21	124,320.21	Sin Contratos	Sin Proyectos	N/A	N/A	Validado	
972	23,801,512.00	17,851,134.00	23,801,512.00	23,801,512.00	21,513,447.00	21,513,447.00	Sin Contratos	Sin Proyectos	N/A	N/A	Validado	
973	1,900,000.00	1,425,000.00	1,900,000.00	1,900,000.00	1,899,989.51	1,899,989.51	Sin Contratos	Sin Proyectos	N/A	N/A	Validado	
974	140,640,323.00	105,480,244.01	117,698,388.00	117,698,388.00	107,727,913.99	107,727,913.99	Sin Contratos	Sin Proyectos	N/A	N/A	Validado	
975	700,000.00	525,000.00	700,000.00	700,000.00	699,908.94	699,908.94	Sin Contratos	Sin Proyectos	N/A	N/A	Validado	
976	1,500,000.00	1,125,000.00	1,499,968.10	1,499,968.10	1,499,968.10	1,499,968.10	Sin Contratos	Sin Proyectos	N/A	N/A	Validado	
977	65,000.00	48,750.00	65,000.00	65,000.00	65,000.00	65,000.00	Sin Contratos	Sin Proyectos	N/A	N/A	Validado	
978	519,961.64	389,971.23	519,961.64	519,961.64	519,961.64	519,961.64	Sin Contratos	Sin Proyectos	N/A	N/A	Validado	
979	21,518.00	16,139.00	21,518.00	21,518.00	21,518.00	21,518.00	Sin Contratos	Sin Proyectos	N/A	N/A	Validado	



No.	Entidad	Municipio	Tipo de Registro	Ciclo de Recurso	Tipo de Recurso	Descripción Ramo	Clave Ramo	Descripción Programa	Clave Programa	Programa Fondo Convenio - Especifico	Dependencia Ejecutora	Rendimiento Financiero	Reintegro	Tipo de Gasto	Partida	Aprobado
980	Ciudad de México	Xochimilco	Partida genérica	2023	FEDERALES (APORTACIONES, SUBSIDIOS Y CONVENIOS)	Aportaciones Federales para Entidades Federativas y Municipios	33	FORTAMUN	I005	FORTAMUN	Alcaldía Xochimilco			1 - Gasto corriente	246 - Material eléctrico y electrónico	200,000.00
981	Ciudad de México	Xochimilco	Partida genérica	2023	FEDERALES (APORTACIONES, SUBSIDIOS Y CONVENIOS)	Aportaciones Federales para Entidades Federativas y Municipios	33	FORTAMUN	I005	FORTAMUN	Alcaldía Xochimilco			1 - Gasto corriente	244 - Madera y productos de madera	900,000.00
982	Ciudad de México	Xochimilco	Partida genérica	2023	FEDERALES (APORTACIONES, SUBSIDIOS Y CONVENIOS)	Aportaciones Federales para Entidades Federativas y Municipios	33	FORTAMUN	I005	FORTAMUN	Alcaldía Xochimilco			1 - Gasto corriente	221 - Productos alimenticios para personas	800,000.00
983	Ciudad de México	Xochimilco	Partida genérica	2023	FEDERALES (APORTACIONES, SUBSIDIOS Y CONVENIOS)	Aportaciones Federales para Entidades Federativas y Municipios	33	FORTAMUN	I005	FORTAMUN	Alcaldía Xochimilco			1 - Gasto corriente	216 - Material de limpieza	1,400,000.00
984	Ciudad de México	Xochimilco	Partida genérica	2023	FEDERALES (APORTACIONES, SUBSIDIOS Y CONVENIOS)	Aportaciones Federales para Entidades Federativas y Municipios	33	FORTAMUN	I005	FORTAMUN	Alcaldía Xochimilco			1 - Gasto corriente	214 - Materiales, útiles y equipos menores de tecnologías de la información y comunicaciones	900,000.00
985	Ciudad de México	Xochimilco	Programa presupuestario	2023	FEDERALES (APORTACIONES, SUBSIDIOS Y CONVENIOS)	Cultura	48	Programa Nacional de Reconstrucción	S281	Sin Especificar	Sin Especificar				Total del Programa Presupuestario	-
986	Ciudad de México	Xochimilco	Partida genérica	2023	FEDERALES (APORTACIONES, SUBSIDIOS Y CONVENIOS)	Cultura	48	Programa Nacional de Reconstrucción	S281	Programa Nacional de Reconstrucción	Alcaldía Xochimilco			2 - Gasto de Inversión	612 - Edificación no habitacional	-
987	Ciudad de México	Benito Juárez	Programa presupuestario	2023	FEDERALES (APORTACIONES, SUBSIDIOS Y CONVENIOS)	Aportaciones Federales para Entidades Federativas y Municipios	33	FAIS Municipal y de las Demarcaciones Territoriales del Distrito Federal	I004	Sin Especificar	Sin Especificar	165,558.25	-		Total del Programa Presupuestario	55,358,016.05
988	Ciudad de México	Benito Juárez	Partida genérica	2023	FEDERALES (APORTACIONES, SUBSIDIOS Y CONVENIOS)	Aportaciones Federales para Entidades Federativas y Municipios	33	FAIS Municipal y de las Demarcaciones Territoriales del Distrito Federal	I004	FAIS	Alcaldía Benito Juárez			1 - Gasto corriente	799 - Otras erogaciones especiales	-



No.	Modificado	Recaudado (Ministrado)	Comprometido	Devengado	Ejercido	Pagado	Contratos	Proyectos	Pagado SHCP	Pagado EF	ESTATUS	Observaciones (Captura)
980	200,000.00	150,000.00	200,000.00	200,000.00	199,988.64	199,988.64	Sin Contratos	Sin Proyectos	N/A	N/A	Validado	
981	900,000.00	675,000.00	899,928.00	899,928.00	899,928.00	899,928.00	Sin Contratos	Sin Proyectos	N/A	N/A	Validado	
982	1,360,017.45	1,020,013.08	953,494.45	953,494.45	787,556.00	787,556.00	Sin Contratos	Sin Proyectos	N/A	N/A	Validado	
983	1,400,000.00	1,050,000.00	1,370,337.51	1,370,337.51	1,334,463.09	1,334,463.09	Sin Contratos	Sin Proyectos	N/A	N/A	Validado	
984	900,000.00	675,000.00	81,818.00	81,818.00	-	-	Sin Contratos	Sin Proyectos	N/A	N/A	Validado	
985	4,000,000.00	4,000,000.00	4,000,000.00	4,000,000.00	-	-			N/A	N/A		
986	4,000,000.00	4,000,000.00	4,000,000.00	4,000,000.00	-	-	Sin Contratos	Sin Proyectos	N/A	N/A	Validado	
987	55,523,574.30	49,987,772.25	4,008,678.32	4,008,678.32	4,008,678.32	4,008,678.32			N/A	N/A		
988	5,543.28	5,543.28	-	-	-	-	Sin Contratos	Sin Proyectos	N/A	N/A	Validado	EL RECURSOS CORRESPONDE A INTERESES GENERADOS, POR UN IMPORTE DE \$ 5,543.28.



No.	Entidad	Municipio	Tipo de Registro	Ciclo de Recurso	Tipo de Recurso	Descripción Ramo	Clave Ramo	Descripción Programa	Clave Programa	Programa Fondo Convenio - Especifico	Dependencia Ejecutora	Rendimiento Financiero	Reintegro	Tipo de Gasto	Partida	Aprobado
989	Ciudad de México	Benito Juárez	Partida genérica	2023	FEDERALES (APORTACIONES, SUBSIDIOS Y CONVENIOS)	Aportaciones Federales para Entidades Federativas y Municipios	33	FAIS Municipal y de las Demarcaciones Territoriales del Distrito Federal	I004	FAIS	Alcaldía Benito Juárez			2 - Gasto de Inversión	615 - Construcción de vías de comunicación	21,961,811.00
990	Ciudad de México	Benito Juárez	Partida genérica	2023	FEDERALES (APORTACIONES, SUBSIDIOS Y CONVENIOS)	Aportaciones Federales para Entidades Federativas y Municipios	33	FAIS Municipal y de las Demarcaciones Territoriales del Distrito Federal	I004	FAIS	Alcaldía Benito Juárez			2 - Gasto de Inversión	612 - Edificación no habitacional	33,396,205.05
991	Ciudad de México	Benito Juárez	Programa presupuestario	2023	FEDERALES (APORTACIONES, SUBSIDIOS Y CONVENIOS)	Aportaciones Federales para Entidades Federativas y Municipios	33	FORTAMUN	I005	Sin Especificar	Sin Especificar	2,738,501.34	-		Total del Programa Presupuestario	444,225,791.00
992	Ciudad de México	Benito Juárez	Partida genérica	2023	FEDERALES (APORTACIONES, SUBSIDIOS Y CONVENIOS)	Aportaciones Federales para Entidades Federativas y Municipios	33	FORTAMUN	I005	FORTAMUN	Alcaldía Benito Juárez			1 - Gasto corriente	296 - Refacciones y accesorios menores de equipo de transporte	-
993	Ciudad de México	Benito Juárez	Partida genérica	2023	FEDERALES (APORTACIONES, SUBSIDIOS Y CONVENIOS)	Aportaciones Federales para Entidades Federativas y Municipios	33	FORTAMUN	I005	FORTAMUN	Alcaldía Benito Juárez			2 - Gasto de Inversión	612 - Edificación no habitacional	-
994	Ciudad de México	Benito Juárez	Partida genérica	2023	FEDERALES (APORTACIONES, SUBSIDIOS Y CONVENIOS)	Aportaciones Federales para Entidades Federativas y Municipios	33	FORTAMUN	I005	FORTAMUN	Alcaldía Benito Juárez			2 - Gasto de Inversión	311 - Energía eléctrica	184,364,161.00
995	Ciudad de México	Benito Juárez	Partida genérica	2023	FEDERALES (APORTACIONES, SUBSIDIOS Y CONVENIOS)	Aportaciones Federales para Entidades Federativas y Municipios	33	FORTAMUN	I005	FORTAMUN	Alcaldía Benito Juárez			2 - Gasto de Inversión	261 - Combustibles, lubricantes y aditivos	30,976,765.00
996	Ciudad de México	Benito Juárez	Partida genérica	2023	FEDERALES (APORTACIONES, SUBSIDIOS Y CONVENIOS)	Aportaciones Federales para Entidades Federativas y Municipios	33	FORTAMUN	I005	FORTAMUN	Alcaldía Benito Juárez			1 - Gasto corriente	396 - Otros gastos por responsabilidades	4,958,941.00
997	Ciudad de México	Benito Juárez	Partida genérica	2023	FEDERALES (APORTACIONES, SUBSIDIOS Y CONVENIOS)	Aportaciones Federales para Entidades Federativas y Municipios	33	FORTAMUN	I005	FORTAMUN	Alcaldía Benito Juárez			1 - Gasto corriente	351 - Conservación y mantenimiento menor de inmuebles	-



No.	Modificado	Recaudado (Ministrado)	Comprometido	Devengado	Ejercido	Pagado	Contratos	Proyectos	Pagado SHCP	Pagado EF	ESTATUS	Observaciones (Captura)
989	42,506,062.08	36,970,260.03	-	-	-	-	Sin Contratos	Sin Proyectos	N/A	N/A	Validado	EL RECURSOS CORRESPONDE A INTERESES GENERADOS, POR UN IMPORTE DE \$ 148,046.03
990	13,011,968.94	13,011,968.94	4,008,678.32	4,008,678.32	4,008,678.32	4,008,678.32	Sin Contratos	Sin Proyectos	N/A	N/A	Validado	EL RECURSOS CORRESPONDE A INTERESES GENERADOS, POR UN IMPORTE DE \$ 11,968.94
991	446,964,291.34	335,907,845.34	270,789,461.67	270,789,461.67	270,789,461.67	270,789,461.67			N/A	N/A		
992	422,615.91	422,615.91	-	-	-	-	Sin Contratos	Sin Proyectos	N/A	N/A	Validado	EL RECURSOS CORRESPONDE A INTERESES GENERADOS, POR UN IMPORTE DE \$ 422,615.91
993	4,326,000.00	1,300,000.00	-	-	-	-	Sin Contratos	Sin Proyectos	N/A	N/A	Validado	
994	184,364,161.00	132,307,728.50	117,623,417.52	117,623,417.52	117,623,417.52	117,623,417.52	Sin Contratos	Sin Proyectos	N/A	N/A	Validado	
995	30,976,765.00	23,232,573.00	12,908,596.00	12,908,596.00	12,908,596.00	12,908,596.00	Sin Contratos	Sin Proyectos	N/A	N/A	Validado	
996	5,958,941.00	4,875,498.00	1,997,140.82	1,997,140.82	1,997,140.82	1,997,140.82	Sin Contratos	Sin Proyectos	N/A	N/A	Validado	
997	2,063,428.88	2,063,428.88	95,000.00	95,000.00	95,000.00	95,000.00	Sin Contratos	Sin Proyectos	N/A	N/A	Validado	EL RECURSOS CORRESPONDE A INTERESES GENERADOS, POR UN IMPORTE DE \$ 2'063,428.88



No.	Entidad	Municipio	Tipo de Registro	Ciclo de Recurso	Tipo de Recurso	Descripción Ramo	Clave Ramo	Descripción Programa	Clave Programa	Programa Fondo Convenio - Especifico	Dependencia Ejecutora	Rendimiento Financiero	Reintegro	Tipo de Gasto	Partida	Aprobado
998	Ciudad de México	Benito Juárez	Partida genérica	2023	FEDERALES (APORTACIONES, SUBSIDIOS Y CONVENIOS)	Aportaciones Federales para Entidades Federativas y Municipios	33	FORTAMUN	I005	FORTAMUN	Alcaldía Benito Juárez			1 - Gasto corriente	345 - Seguro de bienes patrimoniales	25,571,881.00
999	Ciudad de México	Benito Juárez	Partida genérica	2023	FEDERALES (APORTACIONES, SUBSIDIOS Y CONVENIOS)	Aportaciones Federales para Entidades Federativas y Municipios	33	FORTAMUN	I005	FORTAMUN	Alcaldía Benito Juárez			1 - Gasto corriente	338 - Servicios de vigilancia	166,196,656.00
1000	Ciudad de México	Benito Juárez	Partida genérica	2023	FEDERALES (APORTACIONES, SUBSIDIOS Y CONVENIOS)	Aportaciones Federales para Entidades Federativas y Municipios	33	FORTAMUN	I005	FORTAMUN	Alcaldía Benito Juárez			1 - Gasto corriente	313 - Agua	32,157,387.00
1001	Ciudad de México	Benito Juárez	Programa presupuestario	2023		Aportaciones Federales para Entidades Federativas y Municipios	33	FAFEF	I012	Sin Especificar	Sin Especificar	N/R	N/R		Total del Programa Presupuestario	N/R
1002	Ciudad de México	Benito Juárez	Programa presupuestario	2023	FEDERALES (APORTACIONES, SUBSIDIOS Y CONVENIOS)	Entidades no Sectorizadas	47	Programa para el Adelanto, Bienestar e Igualdad de las Mujeres	S010	Sin Especificar	Sin Especificar	-	-		Total del Programa Presupuestario	-
1003	Ciudad de México	Benito Juárez	Partida genérica	2023	FEDERALES (APORTACIONES, SUBSIDIOS Y CONVENIOS)	Entidades no Sectorizadas	47	Programa para el Adelanto, Bienestar e Igualdad de las Mujeres	S010	Fortalecimiento a la Transversalidad de la Perspectiva de Género	Alcaldía Benito Juárez			1 - Gasto corriente	211 - Materiales, útiles y equipos menores de oficina	-
1004	Ciudad de México	Benito Juárez	Partida genérica	2023	FEDERALES (APORTACIONES, SUBSIDIOS Y CONVENIOS)	Entidades no Sectorizadas	47	Programa para el Adelanto, Bienestar e Igualdad de las Mujeres	S010	Fortalecimiento a la Transversalidad de la Perspectiva de Género	Alcaldía Benito Juárez			1 - Gasto corriente	333 - Servicios de consultoría administrativa, procesos, técnica y en tecnologías de la información	-
1005	Ciudad de México	Benito Juárez	Partida genérica	2023	FEDERALES (APORTACIONES, SUBSIDIOS Y CONVENIOS)	Entidades no Sectorizadas	47	Programa para el Adelanto, Bienestar e Igualdad de las Mujeres	S010	Fortalecimiento a la Transversalidad de la Perspectiva de Género	Alcaldía Benito Juárez			1 - Gasto corriente	214 - Materiales, útiles y equipos menores de tecnologías de la información y comunicaciones	-
1006	Ciudad de México	Cuauhtémoc	Programa presupuestario	2023	FEDERALES (APORTACIONES, SUBSIDIOS Y CONVENIOS)	Aportaciones Federales para Entidades Federativas y Municipios	33	FAIS Municipal y de las Demarcaciones Territoriales del Distrito Federal	I004	Sin Especificar	Sin Especificar	1,718,995.99	-		Total del Programa Presupuestario	96,991,113.83



No.	Modificado	Recaudado (Ministrado)	Comprometido	Devengado	Ejercido	Pagado	Contratos	Proyectos	Pagado SHCP	Pagado EF	ESTATUS	Observaciones (Captura)
998	25,571,881.00	19,178,910.00	9,047,441.68	9,047,441.68	9,047,441.68	9,047,441.68	Sin Contratos	Sin Proyectos	N/A	N/A	Validado	
999	161,123,111.55	120,369,706.05	101,130,738.65	101,130,738.65	101,130,738.65	101,130,738.65	Sin Contratos	Sin Proyectos	N/A	N/A	Validado	EL RECURSOS CORRESPONDE A INTERESES GENERADOS, POR UN IMPORTE DE \$ 252,456.55
1000	32,157,387.00	32,157,385.00	27,987,127.00	27,987,127.00	27,987,127.00	27,987,127.00	Sin Contratos	Sin Proyectos	N/A	N/A	Validado	
1001	N/R	N/R	N/R	N/R	N/R	N/R			N/A	646624655.2		
1002	200,000.00	200,000.00	-	-	-	-			N/A	N/A		
1003	12,000.00	12,000.00	-	-	-	-	Sin Contratos	Sin Proyectos	N/A	N/A	Validado	
1004	186,000.00	186,000.00	-	-	-	-	Sin Contratos	Sin Proyectos	N/A	N/A	Validado	
1005	2,000.00	2,000.00	-	-	-	-	Sin Contratos	Sin Proyectos	N/A	N/A	Validado	
1006	98,710,109.82	89,010,997.99	18,585,084.45	18,585,084.45	18,585,084.45	18,585,084.45			N/A	N/A		



No.	Entidad	Municipio	Tipo de Registro	Ciclo de Recurso	Tipo de Recurso	Descripción Ramo	Clave Ramo	Descripción Programa	Clave Programa	Programa Fondo Convenio - Especifico	Dependencia Ejecutora	Rendimiento Financiero	Reintegro	Tipo de Gasto	Partida	Aprobado
1007	Ciudad de México	Cuauhtémoc	Partida genérica	2023	FEDERALES (APORTACIONES, SUBSIDIOS Y CONVENIOS)	Aportaciones Federales para Entidades Federativas y Municipios	33	FAIS Municipal y de las Demarcaciones Territoriales del Distrito Federal	I004	FAIS Municipal y de las Demarcaciones Territoriales del Distrito Federal	Alcaldía Cuauhtémoc			1 - Gasto corriente	799 - Otras erogaciones especiales	-
1008	Ciudad de México	Cuauhtémoc	Partida genérica	2023	FEDERALES (APORTACIONES, SUBSIDIOS Y CONVENIOS)	Aportaciones Federales para Entidades Federativas y Municipios	33	FAIS Municipal y de las Demarcaciones Territoriales del Distrito Federal	I004	FAIS Municipal y de las Demarcaciones Territoriales del Distrito Federal	Alcaldía Cuauhtémoc			2 - Gasto de Inversión	614 - División de terrenos y construcción de obras de urbanización	43,872,658.00
1009	Ciudad de México	Cuauhtémoc	Partida genérica	2023	FEDERALES (APORTACIONES, SUBSIDIOS Y CONVENIOS)	Aportaciones Federales para Entidades Federativas y Municipios	33	FAIS Municipal y de las Demarcaciones Territoriales del Distrito Federal	I004	FAIS Municipal y de las Demarcaciones Territoriales del Distrito Federal	Alcaldía Cuauhtémoc			2 - Gasto de Inversión	612 - Edificación no habitacional	53,118,455.83
1010	Ciudad de México	Cuauhtémoc	Programa presupuestario	2023	FEDERALES (APORTACIONES, SUBSIDIOS Y CONVENIOS)	Aportaciones Federales para Entidades Federativas y Municipios	33	FORTAMUN	I005	Sin Especificar	Sin Especificar	3,443,265.56	-		Total del Programa Presupuestario	558,549,063.00
1011	Ciudad de México	Cuauhtémoc	Partida genérica	2023	FEDERALES (APORTACIONES, SUBSIDIOS Y CONVENIOS)	Aportaciones Federales para Entidades Federativas y Municipios	33	FORTAMUN	I005	FORTAMUN	Alcaldía Cuauhtémoc			1 - Gasto corriente	217 - Materiales y útiles de enseñanza	-
1012	Ciudad de México	Cuauhtémoc	Partida genérica	2023	FEDERALES (APORTACIONES, SUBSIDIOS Y CONVENIOS)	Aportaciones Federales para Entidades Federativas y Municipios	33	FORTAMUN	I005	FORTAMUN	Alcaldía Cuauhtémoc			1 - Gasto corriente	799 - Otras erogaciones especiales	-
1013	Ciudad de México	Cuauhtémoc	Partida genérica	2023	FEDERALES (APORTACIONES, SUBSIDIOS Y CONVENIOS)	Aportaciones Federales para Entidades Federativas y Municipios	33	FORTAMUN	I005	FORTAMUN	Alcaldía Cuauhtémoc			1 - Gasto corriente	399 - Otros servicios generales	-
1014	Ciudad de México	Cuauhtémoc	Partida genérica	2023	FEDERALES (APORTACIONES, SUBSIDIOS Y CONVENIOS)	Aportaciones Federales para Entidades Federativas y Municipios	33	FORTAMUN	I005	FORTAMUN	Alcaldía Cuauhtémoc			1 - Gasto corriente	382 - Gastos de orden social y cultural	-
1015	Ciudad de México	Cuauhtémoc	Partida genérica	2023	FEDERALES (APORTACIONES, SUBSIDIOS Y CONVENIOS)	Aportaciones Federales para Entidades Federativas y Municipios	33	FORTAMUN	I005	FORTAMUN	Alcaldía Cuauhtémoc			1 - Gasto corriente	359 - Servicios de jardinería y fumigación	-



No.	Modificado	Recaudado (Ministrado)	Comprometido	Devengado	Ejercido	Pagado	Contratos	Proyectos	Pagado SHCP	Pagado EF	ESTATUS	Observaciones (Captura)
1007	1,718,995.99	1,718,995.99	-	-	-	-	Sin Contratos	Sin Proyectos	N/A	N/A	Validado	Se generaron intereses por un importe de \$1,718,995.99
1008	43,872,658.00	35,456,511.00	18,585,084.45	18,585,084.45	18,585,084.45	18,585,084.45	Sin Contratos	Sin Proyectos	N/A	N/A	Validado	
1009	53,118,455.83	51,835,491.00	-	-	-	-	Sin Contratos	Sin Proyectos	N/A	N/A	Validado	
1010	561,992,329.56	422,355,060.56	505,665,836.58	353,704,938.71	353,704,938.71	353,704,938.71			N/A	N/A		
1011	-	-	-	-	-	-	Sin Contratos	Sin Proyectos	N/A	N/A	Validado	
1012	564,751.77	564,751.77	-	-	-	-	Sin Contratos	Sin Proyectos	N/A	N/A	Validado	Se generaron intereses por un importe de \$564,751.77
1013	20,072,493.59	20,072,493.59	20,072,493.59	9,190,771.64	9,190,771.64	9,190,771.64	Sin Contratos	Sin Proyectos	N/A	N/A	Validado	
1014	4,000,000.00	4,000,000.00	4,000,000.00	4,000,000.00	4,000,000.00	4,000,000.00	Sin Contratos	Sin Proyectos	N/A	N/A	Validado	
1015	-	-	-	-	-	-	Sin Contratos	Sin Proyectos	N/A	N/A	Validado	Se reorientaron los recursos a otras prioridades de gasto



No.	Entidad	Municipio	Tipo de Registro	Ciclo de Recurso	Tipo de Recurso	Descripción Ramo	Clave Ramo	Descripción Programa	Clave Programa	Programa Fondo Convenio - Especifico	Dependencia Ejecutora	Rendimiento Financiero	Reintegro	Tipo de Gasto	Partida	Aprobado
1016	Ciudad de México	Cuauhtémoc	Partida genérica	2023	FEDERALES (APORTACIONES, SUBSIDIOS Y CONVENIOS)	Aportaciones Federales para Entidades Federativas y Municipios	33	FORTAMUN	I005	FORTAMUN	Alcaldía Cuauhtémoc			1 - Gasto corriente	358 - Servicios de limpieza y manejo de desechos	-
1017	Ciudad de México	Cuauhtémoc	Partida genérica	2023	FEDERALES (APORTACIONES, SUBSIDIOS Y CONVENIOS)	Aportaciones Federales para Entidades Federativas y Municipios	33	FORTAMUN	I005	FORTAMUN	Alcaldía Cuauhtémoc			1 - Gasto corriente	357 - Instalación, reparación y mantenimiento de maquinaria, otros equipos y herramienta	-
1018	Ciudad de México	Cuauhtémoc	Partida genérica	2023	FEDERALES (APORTACIONES, SUBSIDIOS Y CONVENIOS)	Aportaciones Federales para Entidades Federativas y Municipios	33	FORTAMUN	I005	FORTAMUN	Alcaldía Cuauhtémoc			1 - Gasto corriente	351 - Conservación y mantenimiento menor de inmuebles	-
1019	Ciudad de México	Cuauhtémoc	Partida genérica	2023	FEDERALES (APORTACIONES, SUBSIDIOS Y CONVENIOS)	Aportaciones Federales para Entidades Federativas y Municipios	33	FORTAMUN	I005	FORTAMUN	Alcaldía Cuauhtémoc			1 - Gasto corriente	341 - Servicios financieros y bancarios	-
1020	Ciudad de México	Cuauhtémoc	Partida genérica	2023	FEDERALES (APORTACIONES, SUBSIDIOS Y CONVENIOS)	Aportaciones Federales para Entidades Federativas y Municipios	33	FORTAMUN	I005	FORTAMUN	Alcaldía Cuauhtémoc			1 - Gasto corriente	338 - Servicios de vigilancia	42,402,767.00
1021	Ciudad de México	Cuauhtémoc	Partida genérica	2023	FEDERALES (APORTACIONES, SUBSIDIOS Y CONVENIOS)	Aportaciones Federales para Entidades Federativas y Municipios	33	FORTAMUN	I005	FORTAMUN	Alcaldía Cuauhtémoc			1 - Gasto corriente	329 - Otros arrendamientos	-
1022	Ciudad de México	Cuauhtémoc	Partida genérica	2023	FEDERALES (APORTACIONES, SUBSIDIOS Y CONVENIOS)	Aportaciones Federales para Entidades Federativas y Municipios	33	FORTAMUN	I005	FORTAMUN	Alcaldía Cuauhtémoc			1 - Gasto corriente	325 - Arrendamiento de equipo de transporte	-



No.	Modificado	Recaudado (Ministrado)	Comprometido	Devengado	Ejercido	Pagado	Contratos	Proyectos	Pagado SHCP	Pagado EF	ESTATUS	Observaciones (Captura)
1016	1,105,700.00	313,548.00	1,105,700.00	313,548.00	313,548.00	313,548.00	Sin Contratos	Sin Proyectos	N/A	N/A	Validado	
1017	1,800,000.00	1,800,000.00	1,000,000.00	-	-	-	Sin Contratos	Sin Proyectos	N/A	N/A	Validado	
1018	3,900,000.00	3,900,000.00	1,716,994.84	1,716,678.84	1,716,678.84	1,716,678.84	Sin Contratos	Sin Proyectos	N/A	N/A	Validado	
1019	413,424.00	413,424.00	413,424.00	-	-	-	Sin Contratos	Sin Proyectos	N/A	N/A	Validado	Se generaron intereses por un importe de \$413,424.00
1020	10,431,427.50	10,431,427.50	10,431,427.50	-	-	-	Sin Contratos	Sin Proyectos	N/A	N/A	Validado	Los recursos asignados con cargos centralizados o partidas consolidadas, implica por una parte que este Órgano Político Administrativo se adhiera al convenio para centralizar o consolidar las partidas de gasto con el propósito de buscar precios bajos.
1021	2,500,000.00	2,499,906.72	2,500,000.00	2,499,906.72	2,499,906.72	2,499,906.72	Sin Contratos	Sin Proyectos	N/A	N/A	Validado	
1022	2,600,000.00	2,000,000.00	2,599,984.78	1,114,279.20	1,114,279.20	1,114,279.20	Sin Contratos	Sin Proyectos	N/A	N/A	Validado	



No.	Entidad	Municipio	Tipo de Registro	Ciclo de Recurso	Tipo de Recurso	Descripción Ramo	Clave Ramo	Descripción Programa	Clave Programa	Programa Fondo Convenio - Especifico	Dependencia Ejecutora	Rendimiento Financiero	Reintegro	Tipo de Gasto	Partida	Aprobado
1023	Ciudad de México	Cuauhtémoc	Partida genérica	2023	FEDERALES (APORTACIONES, SUBSIDIOS Y CONVENIOS)	Aportaciones Federales para Entidades Federativas y Municipios	33	FORTAMUN	I005	FORTAMUN	Alcaldía Cuauhtémoc			1 - Gasto corriente	313 - Agua	71,494,407.00
1024	Ciudad de México	Cuauhtémoc	Partida genérica	2023	FEDERALES (APORTACIONES, SUBSIDIOS Y CONVENIOS)	Aportaciones Federales para Entidades Federativas y Municipios	33	FORTAMUN	I005	FORTAMUN	Alcaldía Cuauhtémoc			1 - Gasto corriente	311 - Energía eléctrica	328,908,831.00
1025	Ciudad de México	Cuauhtémoc	Partida genérica	2023	FEDERALES (APORTACIONES, SUBSIDIOS Y CONVENIOS)	Aportaciones Federales para Entidades Federativas y Municipios	33	FORTAMUN	I005	FORTAMUN	Alcaldía Cuauhtémoc			1 - Gasto corriente	292 - Refacciones y accesorios menores de edificios	-
1026	Ciudad de México	Cuauhtémoc	Partida genérica	2023	FEDERALES (APORTACIONES, SUBSIDIOS Y CONVENIOS)	Aportaciones Federales para Entidades Federativas y Municipios	33	FORTAMUN	I005	FORTAMUN	Alcaldía Cuauhtémoc			1 - Gasto corriente	291 - Herramientas menores	-
1027	Ciudad de México	Cuauhtémoc	Partida genérica	2023	FEDERALES (APORTACIONES, SUBSIDIOS Y CONVENIOS)	Aportaciones Federales para Entidades Federativas y Municipios	33	FORTAMUN	I005	FORTAMUN	Alcaldía Cuauhtémoc			1 - Gasto corriente	273 - Artículos deportivos	-
1028	Ciudad de México	Cuauhtémoc	Partida genérica	2023	FEDERALES (APORTACIONES, SUBSIDIOS Y CONVENIOS)	Aportaciones Federales para Entidades Federativas y Municipios	33	FORTAMUN	I005	FORTAMUN	Alcaldía Cuauhtémoc			1 - Gasto corriente	272 - Prendas de seguridad y protección personal	-



No.	Modificado	Recaudado (Ministrado)	Comprometido	Devengado	Ejercido	Pagado	Contratos	Proyectos	Pagado SHCP	Pagado EF	ESTATUS	Observaciones (Captura)
1023	71,494,407.00	71,494,407.00	71,494,407.00	71,494,407.00	71,494,407.00	71,494,407.00	Sin Contratos	Sin Proyectos	N/A	N/A	Validado	Los recursos asignados con cargos centralizados o partidas consolidadas, implica por una parte que este Órgano Político Administrativo se adhiera al convenio para centralizar o consolidar las partidas de gasto con el propósito de buscar precios bajos.
1024	288,908,832.00	185,358,773.46	243,298,640.60	181,915,507.94	181,915,507.94	181,915,507.94	Sin Contratos	Sin Proyectos	N/A	N/A	Validado	Los recursos asignados con cargos centralizados o partidas consolidadas, implica por una parte que este Órgano Político Administrativo se adhiera al convenio para centralizar o consolidar las partidas de gasto con el propósito de buscar precios bajos.
1025	1,000,000.00	1,000,000.00	-	-	-	-	Sin Contratos	Sin Proyectos	N/A	N/A	Validado	
1026	2,832,366.25	2,832,366.25	1,832,366.25	1,832,289.60	1,832,289.60	1,832,289.60	Sin Contratos	Sin Proyectos	N/A	N/A	Validado	Se generaron intereses por un importe de \$1,832,366.25
1027	328,000.00	327,920.40	327,920.40	327,920.40	327,920.40	327,920.40	Sin Contratos	Sin Proyectos	N/A	N/A	Validado	
1028	4,585,573.35	3,953,214.67	4,585,573.35	3,953,214.67	3,953,214.67	3,953,214.67	Sin Contratos	Sin Proyectos	N/A	N/A	Validado	Los recursos asignados con cargos centralizados o partidas consolidadas, implica por una parte que este Órgano Político Administrativo se adhiera al convenio para centralizar o consolidar las partidas de gasto con el propósito de buscar precios bajos.



No.	Entidad	Municipio	Tipo de Registro	Ciclo de Recurso	Tipo de Recurso	Descripción Ramo	Clave Ramo	Descripción Programa	Clave Programa	Programa Fondo Convenio - Especifico	Dependencia Ejecutora	Rendimiento Financiero	Reintegro	Tipo de Gasto	Partida	Aprobado
1029	Ciudad de México	Cuauhtémoc	Partida genérica	2023	FEDERALES (APORTACIONES, SUBSIDIOS Y CONVENIOS)	Aportaciones Federales para Entidades Federativas y Municipios	33	FORTAMUN	I005	FORTAMUN	Alcaldía Cuauhtémoc			1 - Gasto corriente	271 - Vestuario y uniformes	-
1030	Ciudad de México	Cuauhtémoc	Partida genérica	2023	FEDERALES (APORTACIONES, SUBSIDIOS Y CONVENIOS)	Aportaciones Federales para Entidades Federativas y Municipios	33	FORTAMUN	I005	FORTAMUN	Alcaldía Cuauhtémoc			1 - Gasto corriente	261 - Combustibles, lubricantes y aditivos	115,743,058.00
1031	Ciudad de México	Cuauhtémoc	Partida genérica	2023	FEDERALES (APORTACIONES, SUBSIDIOS Y CONVENIOS)	Aportaciones Federales para Entidades Federativas y Municipios	33	FORTAMUN	I005	FORTAMUN	Alcaldía Cuauhtémoc			1 - Gasto corriente	256 - Fibras sintéticas, hules, plásticos y derivados	-
1032	Ciudad de México	Cuauhtémoc	Partida genérica	2023	FEDERALES (APORTACIONES, SUBSIDIOS Y CONVENIOS)	Aportaciones Federales para Entidades Federativas y Municipios	33	FORTAMUN	I005	FORTAMUN	Alcaldía Cuauhtémoc			1 - Gasto corriente	251 - Productos químicos básicos	-
1033	Ciudad de México	Cuauhtémoc	Partida genérica	2023	FEDERALES (APORTACIONES, SUBSIDIOS Y CONVENIOS)	Aportaciones Federales para Entidades Federativas y Municipios	33	FORTAMUN	I005	FORTAMUN	Alcaldía Cuauhtémoc			1 - Gasto corriente	249 - Otros materiales y artículos de construcción y reparación	-
1034	Ciudad de México	Cuauhtémoc	Partida genérica	2023	FEDERALES (APORTACIONES, SUBSIDIOS Y CONVENIOS)	Aportaciones Federales para Entidades Federativas y Municipios	33	FORTAMUN	I005	FORTAMUN	Alcaldía Cuauhtémoc			1 - Gasto corriente	247 - Artículos metálicos para la construcción	-
1035	Ciudad de México	Cuauhtémoc	Partida genérica	2023	FEDERALES (APORTACIONES, SUBSIDIOS Y CONVENIOS)	Aportaciones Federales para Entidades Federativas y Municipios	33	FORTAMUN	I005	FORTAMUN	Alcaldía Cuauhtémoc			1 - Gasto corriente	246 - Material eléctrico y electrónico	-



No.	Modificado	Recaudado (Ministrado)	Comprometido	Devengado	Ejercido	Pagado	Contratos	Proyectos	Pagado SHCP	Pagado EF	ESTATUS	Observaciones (Captura)
1029	4,707,572.56	4,120,845.25	4,707,572.56	4,120,845.25	4,120,845.25	4,120,845.25	Sin Contratos	Sin Proyectos	N/A	N/A	Validado	Los recursos asignados con cargos centralizados o partidas consolidadas, implica por una parte que este Órgano Político Administrativo se adhiera al convenio para centralizar o consolidar las partidas de gasto con el propósito de buscar precios bajos.
1030	115,743,058.00	87,283,181.00	115,743,058.00	56,254,448.79	56,254,448.79	56,254,448.79	Sin Contratos	Sin Proyectos	N/A	N/A	Validado	Los recursos asignados con cargos centralizados o partidas consolidadas, implica por una parte que este Órgano Político Administrativo se adhiera al convenio para centralizar o consolidar las partidas de gasto con el propósito de buscar precios bajos.
1031	1,030,000.00	1,029,561.48	1,030,000.00	1,029,561.48	1,029,561.48	1,029,561.48	Sin Contratos	Sin Proyectos	N/A	N/A	Validado	
1032	359,600.00	359,600.00	359,600.00	-	-	-	Sin Contratos	Sin Proyectos	N/A	N/A	Validado	
1033	3,500,000.00	3,500,000.00	-	-	-	-	Sin Contratos	Sin Proyectos	N/A	N/A	Validado	
1034	3,463,777.79	3,446,561.00	3,446,703.79	3,446,561.26	3,446,561.26	3,446,561.26	Sin Contratos	Sin Proyectos	N/A	N/A	Validado	Se generaron intereses por un importe de \$531,377.79
1035	10,050,000.00	8,495,028.00	8,500,000.00	8,495,028.00	8,495,028.00	8,495,028.00	Sin Contratos	Sin Proyectos	N/A	N/A	Validado	



No.	Entidad	Municipio	Tipo de Registro	Ciclo de Recurso	Tipo de Recurso	Descripción Ramo	Clave Ramo	Descripción Programa	Clave Programa	Programa Fondo Convenio - Especifico	Dependencia Ejecutora	Rendimiento Financiero	Reintegro	Tipo de Gasto	Partida	Aprobado
1036	Ciudad de México	Cuauhtémoc	Partida genérica	2023	FEDERALES (APORTACIONES, SUBSIDIOS Y CONVENIOS)	Aportaciones Federales para Entidades Federativas y Municipios	33	FORTAMUN	I005	FORTAMUN	Alcaldía Cuauhtémoc			1 - Gasto corriente	245 - Vidrio y productos de vidrio	-
1037	Ciudad de México	Cuauhtémoc	Partida genérica	2023	FEDERALES (APORTACIONES, SUBSIDIOS Y CONVENIOS)	Aportaciones Federales para Entidades Federativas y Municipios	33	FORTAMUN	I005	FORTAMUN	Alcaldía Cuauhtémoc			1 - Gasto corriente	241 - Productos minerales no metálicos	-
1038	Ciudad de México	Cuauhtémoc	Partida genérica	2023	FEDERALES (APORTACIONES, SUBSIDIOS Y CONVENIOS)	Aportaciones Federales para Entidades Federativas y Municipios	33	FORTAMUN	I005	FORTAMUN	Alcaldía Cuauhtémoc			1 - Gasto corriente	221 - Productos alimenticios para personas	-
1039	Ciudad de México	Miguel Hidalgo	Programa presupuestario	2023	FEDERALES (APORTACIONES, SUBSIDIOS Y CONVENIOS)	Aportaciones Federales para Entidades Federativas y Municipios	33	FAIS Municipal y de las Demarcaciones Territoriales del Distrito Federal	I004	Sin Especificar	Sin Especificar	459,794.43	-		Total del Programa Presupuestario	30,307,193.10
1040	Ciudad de México	Miguel Hidalgo	Partida genérica	2023	FEDERALES (APORTACIONES, SUBSIDIOS Y CONVENIOS)	Aportaciones Federales para Entidades Federativas y Municipios	33	FAIS Municipal y de las Demarcaciones Territoriales del Distrito Federal	I004	FAIS Municipal y de las Demarcaciones Territoriales del Distrito Federal	Alcaldía Miguel Hidalgo			2 - Gasto de Inversión	614 - División de terrenos y construcción de obras de urbanización	30,307,193.10
1041	Ciudad de México	Miguel Hidalgo	Programa presupuestario	2023	FEDERALES (APORTACIONES, SUBSIDIOS Y CONVENIOS)	Aportaciones Federales para Entidades Federativas y Municipios	33	FORTAMUN	I005	Sin Especificar	Sin Especificar	2,614,347.12	-		Total del Programa Presupuestario	424,086,125.00
1042	Ciudad de México	Miguel Hidalgo	Partida genérica	2023	FEDERALES (APORTACIONES, SUBSIDIOS Y CONVENIOS)	Aportaciones Federales para Entidades Federativas y Municipios	33	FORTAMUN	I005	FORTAMUN	Alcaldía Miguel Hidalgo			1 - Gasto corriente	261 - Combustibles, lubricantes y aditivos	3,480,060.00



No.	Modificado	Recaudado (Ministrado)	Comprometido	Devengado	Ejercido	Pagado	Contratos	Proyectos	Pagado SHCP	Pagado EF	ESTATUS	Observaciones (Captura)
1036	101,345.75	101,345.55	-	-	-	-	Sin Contratos	Sin Proyectos	N/A	N/A	Validado	Se generaron intereses por un importe de \$101,345.75
1037	2,000,000.00	1,999,969.92	1,999,969.92	1,999,969.92	1,999,969.92	1,999,969.92	Sin Contratos	Sin Proyectos	N/A	N/A	Validado	
1038	4,500,000.00	1,056,735.00	4,500,000.00	-	-	-	Sin Contratos	Sin Proyectos	N/A	N/A	Validado	
1039	30,766,987.53	27,736,268.43	-	-	-	-			N/A	N/A		["Dependencia Ejecutora": "Alcaldía Miguel Hidalgo", "Observación": "EL MONTO MODIFICADO SE INCREMENTA EN \$459,794.43, UNA VEZ REPORTADOS LOS INTERESES DE LA CUENTA DEL PRINCIPAL POR EL MISMO MONTO, CORRESPONDIENTE A LOS MESES DE DE ENERO A AGOSTO DE DE 2023. "]]
1040	30,766,987.53	27,736,268.43	-	-	-	-	Sin Contratos	Sin Proyectos	N/A	N/A	Validado	
1041	426,700,472.12	320,678,937.12	415,052,283.16	272,979,032.13	272,979,032.13	272,979,032.13			N/A	N/A		
1042	3,480,060.00	2,610,044.97	3,480,060.00	650,839.37	650,839.37	650,839.37	Sin Contratos	Sin Proyectos	N/A	N/A	Validado	



No.	Entidad	Municipio	Tipo de Registro	Ciclo de Recurso	Tipo de Recurso	Descripción Ramo	Clave Ramo	Descripción Programa	Clave Programa	Programa Fondo Convenio - Especifico	Dependencia Ejecutora	Rendimiento Financiero	Reintegro	Tipo de Gasto	Partida	Aprobado
1043	Ciudad de México	Miguel Hidalgo	Partida genérica	2023	FEDERALES (APORTACIONES, SUBSIDIOS Y CONVENIOS)	Aportaciones Federales para Entidades Federativas y Municipios	33	FORTAMUN	I005	FORTAMUN	Alcaldía Miguel Hidalgo			2 - Gasto de Inversión	566 - Equipos de generación eléctrica, aparatos y accesorios eléctricos	-
1044	Ciudad de México	Miguel Hidalgo	Partida genérica	2023	FEDERALES (APORTACIONES, SUBSIDIOS Y CONVENIOS)	Aportaciones Federales para Entidades Federativas y Municipios	33	FORTAMUN	I005	FORTAMUN	Alcaldía Miguel Hidalgo			2 - Gasto de Inversión	549 - Otros equipos de transporte	-
1045	Ciudad de México	Miguel Hidalgo	Partida genérica	2023	FEDERALES (APORTACIONES, SUBSIDIOS Y CONVENIOS)	Aportaciones Federales para Entidades Federativas y Municipios	33	FORTAMUN	I005	FORTAMUN	Alcaldía Miguel Hidalgo			2 - Gasto de Inversión	355 - Reparación y mantenimiento de equipo de transporte	-
1046	Ciudad de México	Miguel Hidalgo	Partida genérica	2023	FEDERALES (APORTACIONES, SUBSIDIOS Y CONVENIOS)	Aportaciones Federales para Entidades Federativas y Municipios	33	FORTAMUN	I005	FORTAMUN	Alcaldía Miguel Hidalgo			2 - Gasto de Inversión	241 - Productos minerales no metálicos	4,000,000.00
1047	Ciudad de México	Miguel Hidalgo	Partida genérica	2023	FEDERALES (APORTACIONES, SUBSIDIOS Y CONVENIOS)	Aportaciones Federales para Entidades Federativas y Municipios	33	FORTAMUN	I005	FORTAMUN	Alcaldía Miguel Hidalgo			1 - Gasto corriente	799 - Otras erogaciones especiales	-
1048	Ciudad de México	Miguel Hidalgo	Partida genérica	2023	FEDERALES (APORTACIONES, SUBSIDIOS Y CONVENIOS)	Aportaciones Federales para Entidades Federativas y Municipios	33	FORTAMUN	I005	FORTAMUN	Alcaldía Miguel Hidalgo			1 - Gasto corriente	355 - Reparación y mantenimiento de equipo de transporte	-
1049	Ciudad de México	Miguel Hidalgo	Partida genérica	2023	FEDERALES (APORTACIONES, SUBSIDIOS Y CONVENIOS)	Aportaciones Federales para Entidades Federativas y Municipios	33	FORTAMUN	I005	FORTAMUN	Alcaldía Miguel Hidalgo			1 - Gasto corriente	351 - Conservación y mantenimiento menor de inmuebles	-



No.	Modificado	Recaudado (Ministrado)	Comprometido	Devengado	Ejercido	Pagado	Contratos	Proyectos	Pagado SHCP	Pagado EF	ESTATUS	Observaciones (Captura)
1043	650,000.00	650,000.00	-	-	-	-	Sin Contratos	Sin Proyectos	N/A	N/A	Validado	
1044	1,663,577.40	1,663,577.40	-	-	-	-	Sin Contratos	Sin Proyectos	N/A	N/A	Validado	
1045	1,002,856.18	1,002,856.18	-	-	-	-	Sin Contratos	Sin Proyectos	N/A	N/A	Validado	EL MONTO MODIFICADO SE VIO INCREMENTADO EN \$1,002,856.18 UNA VEZ REPORTADOS LOS INTERESES DE LA CUENTA DEL PRINCIPAL POR EL MISMO MONTO, CORRESPONDIENTE A LOS MESES DE DE ENERO A AGOSTO DE 2023.
1046	4,000,000.00	2,999,999.97	4,000,000.00	1,928,184.58	1,928,184.58	1,928,184.58	Sin Contratos	Sin Proyectos	N/A	N/A	Validado	
1047	428,795.61	428,795.61	-	-	-	-	Sin Contratos	Sin Proyectos	N/A	N/A	Validado	EL MONTO MODIFICADO SE VIO INCREMENTADO EN \$428,795.61 UNA VEZ REPORTADOS LOS INTERESES DE LA CUENTA DEL PRINCIPAL POR EL MISMO MONTO, CORRESPONDIENTE A LOS MESES DE DE ENERO A AGOSTO DE 2023.
1048	1,182,695.33	1,182,695.33	-	-	-	-	Sin Contratos	Sin Proyectos	N/A	N/A	Validado	EL MONTO MODIFICADO SE VIO INCREMENTADO EN \$1,182,695.33 UNA VEZ REPORTADOS LOS INTERESES DE LA CUENTA DEL PRINCIPAL POR EL MISMO MONTO, CORRESPONDIENTE A LOS MESES DE DE ENERO A AGOSTO DE 2023.
1049	350,000.00	350,000.00	-	-	-	-	Sin Contratos	Sin Proyectos	N/A	N/A	Validado	



No.	Entidad	Municipio	Tipo de Registro	Ciclo de Recurso	Tipo de Recurso	Descripción Ramo	Clave Ramo	Descripción Programa	Clave Programa	Programa Fondo Convenio - Especifico	Dependencia Ejecutora	Rendimiento Financiero	Reintegro	Tipo de Gasto	Partida	Aprobado
1050	Ciudad de México	Miguel Hidalgo	Partida genérica	2023	FEDERALES (APORTACIONES, SUBSIDIOS Y CONVENIOS)	Aportaciones Federales para Entidades Federativas y Municipios	33	FORTAMUN	I005	FORTAMUN	Alcaldía Miguel Hidalgo			1 - Gasto corriente	338 - Servicios de vigilancia	204,710,019.00
1051	Ciudad de México	Miguel Hidalgo	Partida genérica	2023	FEDERALES (APORTACIONES, SUBSIDIOS Y CONVENIOS)	Aportaciones Federales para Entidades Federativas y Municipios	33	FORTAMUN	I005	FORTAMUN	Alcaldía Miguel Hidalgo			1 - Gasto corriente	329 - Otros arrendamientos	-
1052	Ciudad de México	Miguel Hidalgo	Partida genérica	2023	FEDERALES (APORTACIONES, SUBSIDIOS Y CONVENIOS)	Aportaciones Federales para Entidades Federativas y Municipios	33	FORTAMUN	I005	FORTAMUN	Alcaldía Miguel Hidalgo			1 - Gasto corriente	313 - Agua	31,118,269.00
1053	Ciudad de México	Miguel Hidalgo	Partida genérica	2023	FEDERALES (APORTACIONES, SUBSIDIOS Y CONVENIOS)	Aportaciones Federales para Entidades Federativas y Municipios	33	FORTAMUN	I005	FORTAMUN	Alcaldía Miguel Hidalgo			1 - Gasto corriente	311 - Energía eléctrica	180,777,777.00
1054	Ciudad de México	Venustiano Carranza	Programa presupuestario	2023	FEDERALES (APORTACIONES, SUBSIDIOS Y CONVENIOS)	Aportaciones Federales para Entidades Federativas y Municipios	33	FAIS Municipal y de las Demarcaciones Territoriales del Distrito Federal	I004	Sin Especificar	Sin Especificar	1,638,598.04	-		Total del Programa Presupuestario	88,549,425.68
1055	Ciudad de México	Venustiano Carranza	Partida genérica	2023	FEDERALES (APORTACIONES, SUBSIDIOS Y CONVENIOS)	Aportaciones Federales para Entidades Federativas y Municipios	33	FAIS Municipal y de las Demarcaciones Territoriales del Distrito Federal	I004	FAIS	Alcaldía Venustiano Carranza			2 - Gasto de Inversión	332 - Servicios de diseño, arquitectura, ingeniería y actividades relacionadas	-
1056	Ciudad de México	Venustiano Carranza	Partida genérica	2023	FEDERALES (APORTACIONES, SUBSIDIOS Y CONVENIOS)	Aportaciones Federales para Entidades Federativas y Municipios	33	FAIS Municipal y de las Demarcaciones Territoriales del Distrito Federal	I004	FAIS	Alcaldía Venustiano Carranza			1 - Gasto corriente	799 - Otras erogaciones especiales	-
1057	Ciudad de México	Venustiano Carranza	Partida genérica	2023	FEDERALES (APORTACIONES, SUBSIDIOS Y CONVENIOS)	Aportaciones Federales para Entidades Federativas y Municipios	33	FAIS Municipal y de las Demarcaciones Territoriales del Distrito Federal	I004	FAIS	Alcaldía Venustiano Carranza			2 - Gasto de Inversión	615 - Construcción de vías de comunicación	10,000,000.00

No.	Modificado	Recaudado (Ministrado)	Comprometido	Devengado	Ejercido	Pagado	Contratos	Proyectos	Pagado SHCP	Pagado EF	ESTATUS	Observaciones (Captura)
1050	201,896,441.60	150,718,935.04	195,676,177.16	122,739,920.16	122,739,920.16	122,739,920.16	Sin Contratos	Sin Proyectos	N/A	N/A	Validado	
1051	150,000.00	150,000.00	-	-	-	-	Sin Contratos	Sin Proyectos	N/A	N/A	Validado	
1052	31,118,269.00	23,338,701.47	31,118,269.00	30,608,026.00	30,608,026.00	30,608,026.00	Sin Contratos	Sin Proyectos	N/A	N/A	Validado	
1053	180,777,777.00	135,583,331.15	180,777,777.00	117,052,062.02	117,052,062.02	117,052,062.02	Sin Contratos	Sin Proyectos	N/A	N/A	Validado	
1054	90,188,023.72	81,333,081.04	88,148,509.55	38,654,834.38	38,654,834.38	38,654,834.38			N/A	N/A		
1055	2,656,482.68	2,656,482.57	2,337,394.55	1,019,696.46	1,019,696.46	1,019,696.46	Sin Contratos	Sin Proyectos	N/A	N/A	Validado	
1056	1,638,598.04	1,638,598.04	-	-	-	-	Sin Contratos	Sin Proyectos	N/A	N/A	Validado	Al respecto se informa que se cuenta con rendimientos financieros del fondo de FAIS en esta partida al periodo por un importe de \$1,638,598.04 lo cuales se incorporan al ministrado.
1057	9,700,000.00	9,700,000.00	9,695,937.50	4,617,947.75	4,617,947.75	4,617,947.75	Sin Contratos	Sin Proyectos	N/A	N/A	Validado	



No.	Entidad	Municipio	Tipo de Registro	Ciclo de Recurso	Tipo de Recurso	Descripción Ramo	Clave Ramo	Descripción Programa	Clave Programa	Programa Fondo Convenio - Especifico	Dependencia Ejecutora	Rendimiento Financiero	Reintegro	Tipo de Gasto	Partida	Aprobado
1058	Ciudad de México	Venustiano Carranza	Partida genérica	2023	FEDERALES (APORTACIONES, SUBSIDIOS Y CONVENIOS)	Aportaciones Federales para Entidades Federativas y Municipios	33	FAIS Municipal y de las Demarcaciones Territoriales del Distrito Federal	I004	FAIS	Alcaldía Venustiano Carranza			2 - Gasto de Inversión	614 - División de terrenos y construcción de obras de urbanización	62,000,000.00
1059	Ciudad de México	Venustiano Carranza	Partida genérica	2023	FEDERALES (APORTACIONES, SUBSIDIOS Y CONVENIOS)	Aportaciones Federales para Entidades Federativas y Municipios	33	FAIS Municipal y de las Demarcaciones Territoriales del Distrito Federal	I004	FAIS	Alcaldía Venustiano Carranza			2 - Gasto de Inversión	612 - Edificación no habitacional	16,549,425.68
1060	Ciudad de México	Venustiano Carranza	Programa presupuestario	2023	FEDERALES (APORTACIONES, SUBSIDIOS Y CONVENIOS)	Aportaciones Federales para Entidades Federativas y Municipios	33	FORTAMUN	I005	Sin Especificar	Sin Especificar	2,798,746.05	-		Total del Programa Presupuestario	453,998,384.00
1061	Ciudad de México	Venustiano Carranza	Partida genérica	2023	FEDERALES (APORTACIONES, SUBSIDIOS Y CONVENIOS)	Aportaciones Federales para Entidades Federativas y Municipios	33	FORTAMUN	I005	FORTAMUN	Alcaldía Venustiano Carranza			1 - Gasto corriente	215 - Material impreso e información digital	-
1062	Ciudad de México	Venustiano Carranza	Partida genérica	2023	FEDERALES (APORTACIONES, SUBSIDIOS Y CONVENIOS)	Aportaciones Federales para Entidades Federativas y Municipios	33	FORTAMUN	I005	FORTAMUN	Alcaldía Venustiano Carranza			2 - Gasto de Inversión	531 - Equipo médico y de laboratorio	-
1063	Ciudad de México	Venustiano Carranza	Partida genérica	2023	FEDERALES (APORTACIONES, SUBSIDIOS Y CONVENIOS)	Aportaciones Federales para Entidades Federativas y Municipios	33	FORTAMUN	I005	FORTAMUN	Alcaldía Venustiano Carranza			2 - Gasto de Inversión	261 - Combustibles, lubricantes y aditivos	50,000,000.00
1064	Ciudad de México	Venustiano Carranza	Partida genérica	2023	FEDERALES (APORTACIONES, SUBSIDIOS Y CONVENIOS)	Aportaciones Federales para Entidades Federativas y Municipios	33	FORTAMUN	I005	FORTAMUN	Alcaldía Venustiano Carranza			1 - Gasto corriente	338 - Servicios de vigilancia	112,453,974.00
1065	Ciudad de México	Venustiano Carranza	Partida genérica	2023	FEDERALES (APORTACIONES, SUBSIDIOS Y CONVENIOS)	Aportaciones Federales para Entidades Federativas y Municipios	33	FORTAMUN	I005	FORTAMUN	Alcaldía Venustiano Carranza			1 - Gasto corriente	329 - Otros arrendamientos	-



No.	Modificado	Recaudado (Ministrado)	Comprometido	Devengado	Ejercido	Pagado	Contratos	Proyectos	Pagado SHCP	Pagado EF	ESTATUS	Observaciones (Captura)
1058	73,720,000.00	64,865,057.43	73,642,970.97	30,544,983.64	30,544,983.64	30,544,983.64	Sin Contratos	Sin Proyectos	N/A	N/A	Validado	
1059	2,472,943.00	2,472,943.00	2,472,206.53	2,472,206.53	2,472,206.53	2,472,206.53	Sin Contratos	Sin Proyectos	N/A	N/A	Validado	
1060	456,797,129.05	343,297,537.05	433,430,153.78	294,319,374.80	294,319,374.80	294,319,374.80			N/A	N/A		
1061	64,380.00	-	64,380.00	-	-	-	Sin Contratos	Sin Proyectos	N/A	N/A	Validado	
1062	700,000.00	700,000.00	-	-	-	-	Sin Contratos	Sin Proyectos	N/A	N/A	Validado	Al respecto se informa que se cuenta con rendimientos financieros del fondo de FORTAMUN en esta partida al periodo por un importe de \$700,000.00 lo cuales se incorporan al ministrado.
1063	50,000,000.00	23,384,782.73	50,000,000.00	23,384,782.73	23,384,782.73	23,384,782.73	Sin Contratos	Sin Proyectos	N/A	N/A	Validado	
1064	108,713,376.78	78,044,114.78	108,713,376.78	78,044,114.78	78,044,114.78	78,044,114.78	Sin Contratos	Sin Proyectos	N/A	N/A	Validado	
1065	822,558.74	822,558.74	-	-	-	-	Sin Contratos	Sin Proyectos	N/A	N/A	Validado	Al respecto se informa que se cuenta con rendimientos financieros del fondo de FORTAMUN en esta partida al periodo por un importe de \$822,558.74 lo cuales se incorporan al ministrado.



No.	Entidad	Municipio	Tipo de Registro	Ciclo de Recurso	Tipo de Recurso	Descripción Ramo	Clave Ramo	Descripción Programa	Clave Programa	Programa Fondo Convenio - Especifico	Dependencia Ejecutora	Rendimiento Financiero	Reintegro	Tipo de Gasto	Partida	Aprobado
1066	Ciudad de México	Venustiano Carranza	Partida genérica	2023	FEDERALES (APORTACIONES, SUBSIDIOS Y CONVENIOS)	Aportaciones Federales para Entidades Federativas y Municipios	33	FORTAMUN	I005	FORTAMUN	Alcaldía Venustiano Carranza			1 - Gasto corriente	325 - Arrendamiento de equipo de transporte	-
1067	Ciudad de México	Venustiano Carranza	Partida genérica	2023	FEDERALES (APORTACIONES, SUBSIDIOS Y CONVENIOS)	Aportaciones Federales para Entidades Federativas y Municipios	33	FORTAMUN	I005	FORTAMUN	Alcaldía Venustiano Carranza			1 - Gasto corriente	313 - Agua	33,650,735.00
1068	Ciudad de México	Venustiano Carranza	Partida genérica	2023	FEDERALES (APORTACIONES, SUBSIDIOS Y CONVENIOS)	Aportaciones Federales para Entidades Federativas y Municipios	33	FORTAMUN	I005	FORTAMUN	Alcaldía Venustiano Carranza			1 - Gasto corriente	311 - Energía eléctrica	227,893,675.00
1069	Ciudad de México	Venustiano Carranza	Partida genérica	2023	FEDERALES (APORTACIONES, SUBSIDIOS Y CONVENIOS)	Aportaciones Federales para Entidades Federativas y Municipios	33	FORTAMUN	I005	FORTAMUN	Alcaldía Venustiano Carranza			1 - Gasto corriente	283 - Prendas de protección para seguridad pública y nacional	-
1070	Ciudad de México	Venustiano Carranza	Partida genérica	2023	FEDERALES (APORTACIONES, SUBSIDIOS Y CONVENIOS)	Aportaciones Federales para Entidades Federativas y Municipios	33	FORTAMUN	I005	FORTAMUN	Alcaldía Venustiano Carranza			1 - Gasto corriente	282 - Materiales de seguridad pública	-
1071	Ciudad de México	Venustiano Carranza	Partida genérica	2023	FEDERALES (APORTACIONES, SUBSIDIOS Y CONVENIOS)	Aportaciones Federales para Entidades Federativas y Municipios	33	FORTAMUN	I005	FORTAMUN	Alcaldía Venustiano Carranza			1 - Gasto corriente	273 - Artículos deportivos	-
1072	Ciudad de México	Venustiano Carranza	Partida genérica	2023	FEDERALES (APORTACIONES, SUBSIDIOS Y CONVENIOS)	Aportaciones Federales para Entidades Federativas y Municipios	33	FORTAMUN	I005	FORTAMUN	Alcaldía Venustiano Carranza			1 - Gasto corriente	261 - Combustibles, lubricantes y aditivos	30,000,000.00
1073	Ciudad de México	Venustiano Carranza	Partida genérica	2023	FEDERALES (APORTACIONES, SUBSIDIOS Y CONVENIOS)	Aportaciones Federales para Entidades Federativas y Municipios	33	FORTAMUN	I005	FORTAMUN	Alcaldía Venustiano Carranza			1 - Gasto corriente	246 - Material eléctrico y electrónico	-



No.	Modificado	Recaudado (Ministrado)	Comprometido	Devengado	Ejercido	Pagado	Contratos	Proyectos	Pagado SHCP	Pagado EF	ESTATUS	Observaciones (Captura)
1066	3,122,404.53	1,276,187.31	-	-	-	-	Sin Contratos	Sin Proyectos	N/A	N/A	Validado	Al respecto se informa que se cuenta con rendimientos financieros del fondo de FORTAMUN en esta partida al periodo por un importe de \$1,276,187.31 lo cuales se incorporan al ministrado.
1067	33,650,734.00	33,650,734.00	32,089,673.00	32,089,673.00	32,089,673.00	32,089,673.00	Sin Contratos	Sin Proyectos	N/A	N/A	Validado	
1068	227,893,675.00	175,419,159.49	211,732,725.44	146,084,392.00	146,084,392.00	146,084,392.00	Sin Contratos	Sin Proyectos	N/A	N/A	Validado	
1069	189,308.00	-	189,307.36	-	-	-	Sin Contratos	Sin Proyectos	N/A	N/A	Validado	
1070	-	-	-	-	-	-	Sin Contratos	Sin Proyectos	N/A	N/A	Validado	
1071	216,224.00	-	216,224.00	-	-	-	Sin Contratos	Sin Proyectos	N/A	N/A	Validado	
1072	30,000,000.00	30,000,000.00	30,000,000.00	14,716,412.29	14,716,412.29	14,716,412.29	Sin Contratos	Sin Proyectos	N/A	N/A	Validado	
1073	1,000,000.00	-	-	-	-	-	Sin Contratos	Sin Proyectos	N/A	N/A	Validado	



No.	Entidad	Municipio	Tipo de Registro	Ciclo de Recurso	Tipo de Recurso	Descripción Ramo	Clave Ramo	Descripción Programa	Clave Programa	Programa Fondo Convenio - Especifico	Dependencia Ejecutora	Rendimiento Financiero	Reintegro	Tipo de Gasto	Partida	Aprobado
1074	Ciudad de México	Venustiano Carranza	Partida genérica	2023	FEDERALES (APORTACIONES, SUBSIDIOS Y CONVENIOS)	Aportaciones Federales para Entidades Federativas y Municipios	33	FORTAMUN	I005	FORTAMUN	Alcaldía Venustiano Carranza			1 - Gasto corriente	217 - Materiales y útiles de enseñanza	-



No.	Modificado	Recaudado (Ministrado)	Comprometido	Devengado	Ejercido	Pagado	Contratos	Proyectos	Pagado SHCP	Pagado EF	ESTATUS	Observaciones (Captura)
1074	424,468.00	-	424,467.20	-	-	-	Sin Contratos	Sin Proyectos	N/A	N/A	Validado	



GOBIERNO DE LA
CIUDAD DE MÉXICO

SECRETARÍA DE
ADMINISTRACIÓN Y FINANZAS

“DESTINO DEL GASTO”

TERCER TRIMESTRE 2023

No.	FOLIO	TIPO DE RECURSO	CICLO DEL RECURSO	RAMO	PROGRAMA PRESUPUESTARIO	PROGRAMA ESTATAL O MUNICIPAL	APROBADO	MODIFICADO	RECAUDADO	COMPROMETIDO	DEVENGADO	EJERCIDO	PAGADO
1	DIF210402028290	MUNICIPAL	2021			Programa Municipal	386,302.85	-	844,747.62	844,747.62	844,747.62	844,747.62	844,747.62
2	DIF210402028290	FEDERALES (APORTACIONES, SUBSIDIOS Y CONVENIOS)	2021	33-Aportaciones Federales para Entidades Federativas y Municipios	I004-FAIS Municipal y de las Demarcaciones Territoriales del Distrito Federal		844,747.62	844,747.62	844,747.62	844,747.62	844,747.62	844,747.62	844,747.62
3	DIF210402028457	FEDERALES (APORTACIONES, SUBSIDIOS Y CONVENIOS)	2021	33-Aportaciones Federales para Entidades Federativas y Municipios	I004-FAIS Municipal y de las Demarcaciones Territoriales del Distrito Federal		40,976.76	40,976.76	40,976.75	40,976.75	40,976.75	40,976.75	40,976.75
4	DIF210402031428	FEDERALES (APORTACIONES, SUBSIDIOS Y CONVENIOS)	2021	33-Aportaciones Federales para Entidades Federativas y Municipios	I004-FAIS Municipal y de las Demarcaciones Territoriales del Distrito Federal		54,635.67	54,635.67	54,365.67	54,365.67	54,365.67	54,365.67	54,365.67
5	DIF220102065334	FEDERALES (APORTACIONES, SUBSIDIOS Y CONVENIOS)	2022	48-Cultura	K009-Proyectos de infraestructura social del sector cultura		38,280,385.91	127,007,428.89	39,626,693.34	39,626,693.34	39,626,693.34	39,626,693.34	39,626,693.34
6	DIF220102065752	FEDERALES (APORTACIONES, SUBSIDIOS Y CONVENIOS)	2022	33-Aportaciones Federales para Entidades Federativas y Municipios	I005-FORTAMUN		125,194,833.00	11,917,600.71	11,917,600.71	11,917,600.71	11,917,600.71	11,917,600.71	11,917,600.71
7	DIF220102065437	FEDERALES (APORTACIONES, SUBSIDIOS Y CONVENIOS)	2022	33-Aportaciones Federales para Entidades Federativas y Municipios	I005-FORTAMUN		115,160,191.00	1,455,998.31	-	-	-	-	-
8	DIF220202098415	FEDERALES (APORTACIONES, SUBSIDIOS Y CONVENIOS)	2021	33-Aportaciones Federales para Entidades Federativas y Municipios	I012-FAFF		110,000,000.00	97,114,883.16	-	-	-	-	-
9	DIF220202088728	FEDERALES (APORTACIONES, SUBSIDIOS Y CONVENIOS)	2022	48-Cultura	K009-Proyectos de infraestructura social del sector cultura		200,000,000.00	375,000,000.00	181,541,251.56	181,541,251.56	181,541,251.56	181,541,251.56	181,541,251.56
10	DIF220202088730	FEDERALES (APORTACIONES, SUBSIDIOS Y CONVENIOS)	2022	48-Cultura	K009-Proyectos de infraestructura social del sector cultura		81,250,000.00	81,250,000.00	48,102,509.25	48,102,509.26	15,911,531.18	15,911,531.18	15,911,531.18
11	DIF220202088731	FEDERALES (APORTACIONES, SUBSIDIOS Y CONVENIOS)	2022	48-Cultura	K009-Proyectos de infraestructura social del sector cultura		60,000,000.00	60,000,000.00	55,438,835.44	55,438,835.44	46,179,939.94	46,179,939.94	46,179,939.94
12	DIF220302126205	FEDERALES (APORTACIONES, SUBSIDIOS Y CONVENIOS)	2022	33-Aportaciones Federales para Entidades Federativas y Municipios	I004-FAIS Municipal y de las Demarcaciones Territoriales del Distrito Federal		24,258.04	4,258.04	4,258.04	4,258.04	4,258.04	4,258.04	4,258.04
13	DIF220302124554	FEDERALES (APORTACIONES, SUBSIDIOS Y CONVENIOS)	2022	33-Aportaciones Federales para Entidades Federativas y Municipios	I004-FAIS Municipal y de las Demarcaciones Territoriales del Distrito Federal		21,680.40	21,680.40	21,680.40	21,680.40	21,680.40	21,680.40	21,680.40
14	DIF220302124628	FEDERALES (APORTACIONES, SUBSIDIOS Y CONVENIOS)	2022	33-Aportaciones Federales para Entidades Federativas y Municipios	I004-FAIS Municipal y de las Demarcaciones Territoriales del Distrito Federal		7,226.80	-	-	-	-	-	-
15	DIF220302124292	FEDERALES (APORTACIONES, SUBSIDIOS Y CONVENIOS)	2022	33-Aportaciones Federales para Entidades Federativas y Municipios	I004-FAIS Municipal y de las Demarcaciones Territoriales del Distrito Federal		14,453.60	-	-	-	-	-	-
16	DIF220302124636	FEDERALES (APORTACIONES, SUBSIDIOS Y CONVENIOS)	2022	33-Aportaciones Federales para Entidades Federativas y Municipios	I004-FAIS Municipal y de las Demarcaciones Territoriales del Distrito Federal		7,226.80	-	-	-	-	-	-
17	DIF220302126479	FEDERALES (APORTACIONES, SUBSIDIOS Y CONVENIOS)	2022	33-Aportaciones Federales para Entidades Federativas y Municipios	I004-FAIS Municipal y de las Demarcaciones Territoriales del Distrito Federal		355,511.89	355,511.87	355,511.87	355,511.87	355,511.87	355,511.87	355,511.87
18	DIF220302105782	MUNICIPAL	2022			Programa Municipal	1,867,086.90	-	1,867,086.90	1,867,086.90	1,867,086.90	1,867,086.90	1,867,086.90
19	DIF220302105782	FEDERALES (APORTACIONES, SUBSIDIOS Y CONVENIOS)	2022	33-Aportaciones Federales para Entidades Federativas y Municipios	I004-FAIS Municipal y de las Demarcaciones Territoriales del Distrito Federal		1,867,086.90	1,867,086.90	1,867,086.90	1,867,086.90	1,867,086.90	1,867,086.90	1,867,086.90
20	DIF220302105794	MUNICIPAL	2022			Programa Municipal	2,072,284.53	-	2,072,284.53	2,072,284.53	2,072,284.53	2,072,284.53	2,072,284.53
21	DIF220302105794	FEDERALES (APORTACIONES, SUBSIDIOS Y CONVENIOS)	2022	33-Aportaciones Federales para Entidades Federativas y Municipios	I004-FAIS Municipal y de las Demarcaciones Territoriales del Distrito Federal		2,072,284.53	2,072,284.53	2,072,284.53	2,072,284.53	2,072,284.53	2,072,284.53	2,072,284.53
22	DIF220302112553	MUNICIPAL	2022			Programa Municipal	643,245.76	-	643,245.76	643,245.76	643,245.76	643,245.76	643,245.76
23	DIF220302112553	FEDERALES (APORTACIONES, SUBSIDIOS Y CONVENIOS)	2022	33-Aportaciones Federales para Entidades Federativas y Municipios	I004-FAIS Municipal y de las Demarcaciones Territoriales del Distrito Federal		643,245.76	643,245.76	643,245.76	643,245.76	643,245.76	643,245.76	643,245.76
24	DIF220302110612	MUNICIPAL	2022			Programa Municipal	548,611.22	-	548,611.22	548,611.22	548,611.22	548,611.22	548,611.22
25	DIF220302110612	FEDERALES (APORTACIONES, SUBSIDIOS Y CONVENIOS)	2022	33-Aportaciones Federales para Entidades Federativas y Municipios	I004-FAIS Municipal y de las Demarcaciones Territoriales del Distrito Federal		548,611.22	548,611.22	548,611.22	548,611.22	548,611.22	548,611.22	548,611.22
26	DIF220302113363	MUNICIPAL	2022			Programa Municipal	14,257.04	-	14,257.04	14,257.04	14,257.04	14,257.04	14,257.04

No.	FOLIO	TIPO DE RECURSO	CICLO DEL RECURSO	RAMO	PROGRAMA PRESUPUESTARIO	PROGRAMA ESTATAL O MUNICIPAL	APROBADO	MODIFICADO	RECAUDADO	COMPROMETIDO	DEVENGADO	EJERCIDO	PAGADO
27	DIF220302113363	FEDERALES (APORTACIONES, SUBSIDIOS Y CONVENIOS)	2022	33-Aportaciones Federales para Entidades Federativas y Municipios	I004-FAIS Municipal y de las Demarcaciones Territoriales del Distrito Federal		14,257.04	14,257.04	14,257.04	14,257.04	14,257.04	14,257.04	14,257.04
28	DIF220302113367	MUNICIPAL	2022			Programa Municipal	1,060,227.12	-	1,060,227.12	1,060,227.12	1,060,227.12	1,060,227.12	1,060,227.12
29	DIF220302113367	FEDERALES (APORTACIONES, SUBSIDIOS Y CONVENIOS)	2022	33-Aportaciones Federales para Entidades Federativas y Municipios	I004-FAIS Municipal y de las Demarcaciones Territoriales del Distrito Federal		1,060,227.12	1,060,227.12	1,060,227.12	1,060,227.12	1,060,227.12	1,060,227.12	1,060,227.12
30	DIF220302113373	MUNICIPAL	2022			Programa Municipal	110,680.44	-	110,680.44	110,680.44	110,680.44	110,680.44	110,680.44
31	DIF220302113373	FEDERALES (APORTACIONES, SUBSIDIOS Y CONVENIOS)	2022	33-Aportaciones Federales para Entidades Federativas y Municipios	I004-FAIS Municipal y de las Demarcaciones Territoriales del Distrito Federal		110,680.44	110,680.44	110,680.44	110,680.44	110,680.44	110,680.44	110,680.44
32	DIF220302113374	MUNICIPAL	2022			Programa Municipal	130,958.15	-	130,958.15	130,958.15	130,958.15	130,958.15	130,958.15
33	DIF220302113374	FEDERALES (APORTACIONES, SUBSIDIOS Y CONVENIOS)	2022	33-Aportaciones Federales para Entidades Federativas y Municipios	I004-FAIS Municipal y de las Demarcaciones Territoriales del Distrito Federal		130,958.15	130,958.15	130,958.15	130,958.15	130,958.15	130,958.15	130,958.15
34	DIF220302111630	MUNICIPAL	2022			Programa Municipal	66,879.80	-	66,879.80	66,879.80	66,879.80	66,879.80	66,879.80
35	DIF220302111630	FEDERALES (APORTACIONES, SUBSIDIOS Y CONVENIOS)	2022	33-Aportaciones Federales para Entidades Federativas y Municipios	I004-FAIS Municipal y de las Demarcaciones Territoriales del Distrito Federal		66,879.80	66,879.80	66,879.80	66,879.80	66,879.80	66,879.80	66,879.80
36	DIF220302111647	MUNICIPAL	2022			Programa Municipal	559,332.16	-	559,332.16	559,332.16	559,332.16	559,332.16	559,332.16
37	DIF220302111647	FEDERALES (APORTACIONES, SUBSIDIOS Y CONVENIOS)	2022	33-Aportaciones Federales para Entidades Federativas y Municipios	I004-FAIS Municipal y de las Demarcaciones Territoriales del Distrito Federal		559,332.16	559,332.16	559,332.16	559,332.16	559,332.16	559,332.16	559,332.16
38	DIF220302111649	MUNICIPAL	2022			Programa Municipal	969,081.69	-	969,081.69	969,081.69	969,081.69	969,081.69	969,081.69
39	DIF220302111649	FEDERALES (APORTACIONES, SUBSIDIOS Y CONVENIOS)	2022	33-Aportaciones Federales para Entidades Federativas y Municipios	I004-FAIS Municipal y de las Demarcaciones Territoriales del Distrito Federal		969,081.69	969,081.69	969,081.69	969,081.69	969,081.69	969,081.69	969,081.69
40	DIF220302113011	MUNICIPAL	2022			Programa Municipal	665,904.41	-	665,904.41	665,904.41	665,904.41	665,904.41	665,904.41
41	DIF220302113011	FEDERALES (APORTACIONES, SUBSIDIOS Y CONVENIOS)	2022	33-Aportaciones Federales para Entidades Federativas y Municipios	I004-FAIS Municipal y de las Demarcaciones Territoriales del Distrito Federal		665,904.41	665,904.41	665,904.41	665,904.41	665,904.41	665,904.41	665,904.41
42	DIF220302113388	MUNICIPAL	2022			Programa Municipal	202,469.86	-	202,469.86	202,469.86	202,469.86	202,469.86	202,469.86
43	DIF220302113388	FEDERALES (APORTACIONES, SUBSIDIOS Y CONVENIOS)	2022	33-Aportaciones Federales para Entidades Federativas y Municipios	I004-FAIS Municipal y de las Demarcaciones Territoriales del Distrito Federal		202,469.86	202,469.86	202,469.86	202,469.86	202,469.86	202,469.86	202,469.86
44	DIF220302113394	MUNICIPAL	2022			Programa Municipal	117,069.93	-	117,069.93	117,069.93	117,069.93	117,069.93	117,069.93
45	DIF220302113394	FEDERALES (APORTACIONES, SUBSIDIOS Y CONVENIOS)	2022	33-Aportaciones Federales para Entidades Federativas y Municipios	I004-FAIS Municipal y de las Demarcaciones Territoriales del Distrito Federal		117,069.93	117,069.93	117,069.93	117,069.93	117,069.93	117,069.93	117,069.93
46	DIF220302111661	MUNICIPAL	2022			Programa Municipal	937,227.74	-	937,227.74	937,227.74	937,227.74	937,227.74	937,227.74
47	DIF220302111661	FEDERALES (APORTACIONES, SUBSIDIOS Y CONVENIOS)	2022	33-Aportaciones Federales para Entidades Federativas y Municipios	I004-FAIS Municipal y de las Demarcaciones Territoriales del Distrito Federal		937,227.74	937,227.74	937,227.74	937,227.74	937,227.74	937,227.74	937,227.74
48	DIF220302111665	MUNICIPAL	2022			Programa Municipal	863,305.37	-	863,305.37	863,305.37	863,305.37	863,305.37	863,305.37
49	DIF220302111665	FEDERALES (APORTACIONES, SUBSIDIOS Y CONVENIOS)	2022	33-Aportaciones Federales para Entidades Federativas y Municipios	I004-FAIS Municipal y de las Demarcaciones Territoriales del Distrito Federal		863,305.37	863,305.37	863,305.37	863,305.37	863,305.37	863,305.37	863,305.37
50	DIF220302113407	MUNICIPAL	2022			Programa Municipal	286,015.93	-	286,015.93	286,015.93	286,015.93	286,015.93	286,015.93
51	DIF220302113407	FEDERALES (APORTACIONES, SUBSIDIOS Y CONVENIOS)	2022	33-Aportaciones Federales para Entidades Federativas y Municipios	I004-FAIS Municipal y de las Demarcaciones Territoriales del Distrito Federal		286,015.93	286,015.93	286,015.93	286,015.93	286,015.93	286,015.93	286,015.93
52	DIF220302113419	FEDERALES (APORTACIONES, SUBSIDIOS Y CONVENIOS)	2022	33-Aportaciones Federales para Entidades Federativas y Municipios	I004-FAIS Municipal y de las Demarcaciones Territoriales del Distrito Federal		28,269,739.00	28,269,739.22	-	-	-	-	-
53	DIF220302111679	MUNICIPAL	2022			Programa Municipal	208,686.76	-	208,686.76	208,686.76	208,686.76	208,686.76	208,686.76
54	DIF220302111679	FEDERALES (APORTACIONES, SUBSIDIOS Y CONVENIOS)	2022	33-Aportaciones Federales para Entidades Federativas y Municipios	I004-FAIS Municipal y de las Demarcaciones Territoriales del Distrito Federal		208,686.76	208,686.76	208,686.76	208,686.76	208,686.76	208,686.76	208,686.76
55	DIF220302111682	MUNICIPAL	2022			Programa Municipal	549,742.24	-	549,742.24	549,742.24	549,742.24	549,742.24	549,742.24
56	DIF220302111682	FEDERALES (APORTACIONES, SUBSIDIOS Y CONVENIOS)	2022	33-Aportaciones Federales para Entidades Federativas y Municipios	I004-FAIS Municipal y de las Demarcaciones Territoriales del Distrito Federal		549,742.24	549,742.24	549,742.24	549,742.24	549,742.24	549,742.24	549,742.24
57	DIF220302112390	MUNICIPAL	2022			Programa Municipal	279,174.10	-	279,174.10	279,174.10	279,174.10	279,174.10	279,174.10
58	DIF220302112390	FEDERALES (APORTACIONES, SUBSIDIOS Y CONVENIOS)	2022	33-Aportaciones Federales para Entidades Federativas y Municipios	I004-FAIS Municipal y de las Demarcaciones Territoriales del Distrito Federal		279,174.10	279,174.10	279,174.10	279,174.10	279,174.10	279,174.10	279,174.10

No.	FOLIO	TIPO DE RECURSO	CICLO DEL RECURSO	RAMO	PROGRAMA PRESUPUESTARIO	PROGRAMA ESTATAL O MUNICIPAL	APROBADO	MODIFICADO	RECAUDADO	COMPROMETIDO	DEVENGADO	EJERCIDO	PAGADO
59	DIF220302112392	MUNICIPAL	2022			Programa Municipal	90,554.59	-	90,554.59	90,554.59	90,554.59	90,554.59	90,554.59
60	DIF220302112392	FEDERALES (APORTACIONES, SUBSIDIOS Y CONVENIOS)	2022	33-Aportaciones Federales para Entidades Federativas y Municipios	I004-FAIS Municipal y de las Demarcaciones Territoriales del Distrito Federal		90,554.59	90,554.59	90,554.59	90,554.59	90,554.59	90,554.59	90,554.59
61	DIF220302112395	MUNICIPAL	2022			Programa Municipal	5,064.68	-	5,064.68	5,064.68	5,064.68	5,064.68	5,064.68
62	DIF220302112395	FEDERALES (APORTACIONES, SUBSIDIOS Y CONVENIOS)	2022	33-Aportaciones Federales para Entidades Federativas y Municipios	I004-FAIS Municipal y de las Demarcaciones Territoriales del Distrito Federal		5,064.68	5,064.68	5,064.68	5,064.68	5,064.68	5,064.68	5,064.68
63	DIF220302112396	MUNICIPAL	2022			Programa Municipal	170,158.65	-	170,158.65	170,158.65	170,158.65	170,158.65	170,158.65
64	DIF220302112396	FEDERALES (APORTACIONES, SUBSIDIOS Y CONVENIOS)	2022	33-Aportaciones Federales para Entidades Federativas y Municipios	I004-FAIS Municipal y de las Demarcaciones Territoriales del Distrito Federal		170,158.65	170,158.65	170,158.65	170,158.65	170,158.65	170,158.65	170,158.65
65	DIF220302112397	MUNICIPAL	2022			Programa Municipal	275,548.94	-	275,548.94	275,548.94	275,548.94	275,548.94	275,548.94
66	DIF220302112397	FEDERALES (APORTACIONES, SUBSIDIOS Y CONVENIOS)	2022	33-Aportaciones Federales para Entidades Federativas y Municipios	I004-FAIS Municipal y de las Demarcaciones Territoriales del Distrito Federal		275,548.94	275,548.94	275,548.94	275,548.94	275,548.94	275,548.94	275,548.94
67	DIF220302112401	MUNICIPAL	2022			Programa Municipal	16,457.01	-	16,457.01	16,457.01	16,457.01	16,457.01	16,457.01
68	DIF220302112401	FEDERALES (APORTACIONES, SUBSIDIOS Y CONVENIOS)	2022	33-Aportaciones Federales para Entidades Federativas y Municipios	I004-FAIS Municipal y de las Demarcaciones Territoriales del Distrito Federal		16,457.01	16,457.01	16,457.01	16,457.01	16,457.01	16,457.01	16,457.01
69	DIF220302114457	MUNICIPAL	2022			Programa Municipal	1,593,229.04	-	1,593,229.04	1,593,229.04	1,593,229.04	1,593,229.04	1,593,229.04
70	DIF220302114457	FEDERALES (APORTACIONES, SUBSIDIOS Y CONVENIOS)	2022	33-Aportaciones Federales para Entidades Federativas y Municipios	I004-FAIS Municipal y de las Demarcaciones Territoriales del Distrito Federal		1,593,229.04	1,593,229.04	1,593,229.04	1,593,229.04	1,593,229.04	1,593,229.04	1,593,229.04
71	DIF220302113093	MUNICIPAL	2022			Programa Municipal	392,117.94	-	392,117.94	392,117.94	392,117.94	392,117.94	392,117.94
72	DIF220302113093	FEDERALES (APORTACIONES, SUBSIDIOS Y CONVENIOS)	2022	33-Aportaciones Federales para Entidades Federativas y Municipios	I004-FAIS Municipal y de las Demarcaciones Territoriales del Distrito Federal		392,117.94	392,117.94	392,117.94	392,117.94	392,117.94	392,117.94	392,117.94
73	DIF220302113487	MUNICIPAL	2022			Programa Municipal	57,122.62	-	57,122.62	57,122.62	57,122.62	57,122.62	57,122.62
74	DIF220302113487	FEDERALES (APORTACIONES, SUBSIDIOS Y CONVENIOS)	2022	33-Aportaciones Federales para Entidades Federativas y Municipios	I004-FAIS Municipal y de las Demarcaciones Territoriales del Distrito Federal		57,122.62	57,122.62	57,122.62	57,122.62	57,122.62	57,122.62	57,122.62
75	DIF220302113490	MUNICIPAL	2022			Programa Municipal	921,113.79	-	921,113.79	921,113.79	921,113.79	921,113.79	921,113.79
76	DIF220302113490	FEDERALES (APORTACIONES, SUBSIDIOS Y CONVENIOS)	2022	33-Aportaciones Federales para Entidades Federativas y Municipios	I004-FAIS Municipal y de las Demarcaciones Territoriales del Distrito Federal		921,113.79	921,113.79	921,113.79	921,113.79	921,113.79	921,113.79	921,113.79
77	DIF220302113494	MUNICIPAL	2022			Programa Municipal	897,854.07	-	893,422.14	893,422.14	893,422.14	893,422.14	893,422.14
78	DIF220302113494	FEDERALES (APORTACIONES, SUBSIDIOS Y CONVENIOS)	2022	33-Aportaciones Federales para Entidades Federativas y Municipios	I004-FAIS Municipal y de las Demarcaciones Territoriales del Distrito Federal		897,854.07	893,422.14	893,422.14	893,422.14	893,422.14	893,422.14	893,422.14
79	DIF220302113497	MUNICIPAL	2022			Programa Municipal	616,265.83	-	616,265.83	616,265.83	616,265.83	616,265.83	616,265.83
80	DIF220302113497	FEDERALES (APORTACIONES, SUBSIDIOS Y CONVENIOS)	2022	33-Aportaciones Federales para Entidades Federativas y Municipios	I004-FAIS Municipal y de las Demarcaciones Territoriales del Distrito Federal		616,265.83	616,265.83	616,265.83	616,265.83	616,265.83	616,265.83	616,265.83
81	DIF220302114497	MUNICIPAL	2022			Programa Municipal	1,981,561.15	-	1,981,550.54	1,981,550.54	1,981,550.54	1,981,550.54	1,981,550.54
82	DIF220302114497	FEDERALES (APORTACIONES, SUBSIDIOS Y CONVENIOS)	2022	33-Aportaciones Federales para Entidades Federativas y Municipios	I004-FAIS Municipal y de las Demarcaciones Territoriales del Distrito Federal		1,981,561.15	1,981,550.54	1,981,550.54	1,981,550.54	1,981,550.54	1,981,550.54	1,981,550.54
83	DIF220302113123	MUNICIPAL	2022			Programa Municipal	463,934.53	-	425,779.60	425,779.60	425,779.60	425,779.60	425,779.60
84	DIF220302113123	FEDERALES (APORTACIONES, SUBSIDIOS Y CONVENIOS)	2022	33-Aportaciones Federales para Entidades Federativas y Municipios	I004-FAIS Municipal y de las Demarcaciones Territoriales del Distrito Federal		463,934.53	425,779.60	425,779.60	425,779.60	425,779.60	425,779.60	425,779.60
85	DIF220302113134	MUNICIPAL	2022			Programa Municipal	509,190.43	-	509,190.43	509,190.43	509,190.43	509,190.43	509,190.43
86	DIF220302113134	FEDERALES (APORTACIONES, SUBSIDIOS Y CONVENIOS)	2022	33-Aportaciones Federales para Entidades Federativas y Municipios	I004-FAIS Municipal y de las Demarcaciones Territoriales del Distrito Federal		509,190.43	509,190.43	509,190.43	509,190.43	509,190.43	509,190.43	509,190.43
87	DIF220302113140	MUNICIPAL	2022			Programa Municipal	136,524.95	-	136,524.95	136,524.95	136,524.95	136,524.95	136,524.95
88	DIF220302113140	FEDERALES (APORTACIONES, SUBSIDIOS Y CONVENIOS)	2022	33-Aportaciones Federales para Entidades Federativas y Municipios	I004-FAIS Municipal y de las Demarcaciones Territoriales del Distrito Federal		136,524.95	136,524.95	136,524.95	136,524.95	136,524.95	136,524.95	136,524.95
89	DIF220302113153	MUNICIPAL	2022			Programa Municipal	832,402.45	-	832,402.45	832,402.45	832,402.45	832,402.45	832,402.45
90	DIF220302113153	FEDERALES (APORTACIONES, SUBSIDIOS Y CONVENIOS)	2022	33-Aportaciones Federales para Entidades Federativas y Municipios	I004-FAIS Municipal y de las Demarcaciones Territoriales del Distrito Federal		832,402.45	832,402.45	832,402.45	832,402.45	832,402.45	832,402.45	832,402.45
91	DIF220302113154	MUNICIPAL	2022			Programa Municipal	452,515.70	-	452,515.70	452,515.70	452,515.70	452,515.70	452,515.70

No.	FOLIO	TIPO DE RECURSO	CICLO DEL RECURSO	RAMO	PROGRAMA PRESUPUESTARIO	PROGRAMA ESTATAL O MUNICIPAL	APROBADO	MODIFICADO	RECAUDADO	COMPROMETIDO	DEVENGADO	EJERCIDO	PAGADO
92	DIF220302113154	FEDERALES (APORTACIONES, SUBSIDIOS Y CONVENIOS)	2022	33-Aportaciones Federales para Entidades Federativas y Municipios	1004-FAIS Municipal y de las Demarcaciones Territoriales del Distrito Federal		452,515.70	452,515.70	452,515.70	452,515.70	452,515.70	452,515.70	452,515.70
93	DIF220302107036	FEDERALES (APORTACIONES, SUBSIDIOS Y CONVENIOS)	2022	33-Aportaciones Federales para Entidades Federativas y Municipios	1004-FAIS Municipal y de las Demarcaciones Territoriales del Distrito Federal		579,552.88	3,687,891.21	3,687,891.21	3,687,891.21	3,687,891.21	3,687,891.21	3,687,891.21
94	DIF220302107040	FEDERALES (APORTACIONES, SUBSIDIOS Y CONVENIOS)	2022	33-Aportaciones Federales para Entidades Federativas y Municipios	1004-FAIS Municipal y de las Demarcaciones Territoriales del Distrito Federal		4,612,867.99	4,620,183.76	4,620,183.76	4,620,183.76	4,620,183.76	4,620,183.76	4,620,183.76
95	DIF220302113171	MUNICIPAL	2022			Programa Municipal	490,962.95	-	490,962.95	490,962.95	490,962.95	490,962.95	490,962.95
96	DIF220302113171	FEDERALES (APORTACIONES, SUBSIDIOS Y CONVENIOS)	2022	33-Aportaciones Federales para Entidades Federativas y Municipios	1004-FAIS Municipal y de las Demarcaciones Territoriales del Distrito Federal		490,962.95	490,962.95	490,962.95	490,962.95	490,962.95	490,962.95	490,962.95
97	DIF220302113175	MUNICIPAL	2022			Programa Municipal	193,428.77	-	193,428.77	193,428.77	193,428.77	193,428.77	193,428.77
98	DIF220302113175	FEDERALES (APORTACIONES, SUBSIDIOS Y CONVENIOS)	2022	33-Aportaciones Federales para Entidades Federativas y Municipios	1004-FAIS Municipal y de las Demarcaciones Territoriales del Distrito Federal		193,428.77	193,428.77	193,428.77	193,428.77	193,428.77	193,428.77	193,428.77
99	DIF220302110383	MUNICIPAL	2022			Programa Municipal	237,015.75	-	237,015.75	237,015.75	237,015.75	237,015.75	237,015.75
100	DIF220302110383	FEDERALES (APORTACIONES, SUBSIDIOS Y CONVENIOS)	2022	33-Aportaciones Federales para Entidades Federativas y Municipios	1004-FAIS Municipal y de las Demarcaciones Territoriales del Distrito Federal		237,015.75	237,015.75	237,015.75	237,015.75	237,015.75	237,015.75	237,015.75
101	DIF220302112805	MUNICIPAL	2022			Programa Municipal	282,281.65	-	282,281.65	282,281.65	282,281.65	282,281.65	282,281.65
102	DIF220302112805	FEDERALES (APORTACIONES, SUBSIDIOS Y CONVENIOS)	2022	33-Aportaciones Federales para Entidades Federativas y Municipios	1004-FAIS Municipal y de las Demarcaciones Territoriales del Distrito Federal		282,281.65	282,281.65	282,281.65	282,281.65	282,281.65	282,281.65	282,281.65
103	DIF220302112806	MUNICIPAL	2022			Programa Municipal	27,394.18	-	27,394.18	27,394.18	27,394.18	27,394.18	27,394.18
104	DIF220302112806	FEDERALES (APORTACIONES, SUBSIDIOS Y CONVENIOS)	2022	33-Aportaciones Federales para Entidades Federativas y Municipios	1004-FAIS Municipal y de las Demarcaciones Territoriales del Distrito Federal		27,394.18	27,394.18	27,394.18	27,394.18	27,394.18	27,394.18	27,394.18
105	DIF220302112808	MUNICIPAL	2022			Programa Municipal	446,289.14	-	446,289.14	446,289.14	446,289.14	446,289.14	446,289.14
106	DIF220302112808	FEDERALES (APORTACIONES, SUBSIDIOS Y CONVENIOS)	2022	33-Aportaciones Federales para Entidades Federativas y Municipios	1004-FAIS Municipal y de las Demarcaciones Territoriales del Distrito Federal		446,289.14	446,289.14	446,289.14	446,289.14	446,289.14	446,289.14	446,289.14
107	DIF220302112811	MUNICIPAL	2022			Programa Municipal	170,989.00	-	170,989.00	170,989.00	170,989.00	170,989.00	170,989.00
108	DIF220302112811	FEDERALES (APORTACIONES, SUBSIDIOS Y CONVENIOS)	2022	33-Aportaciones Federales para Entidades Federativas y Municipios	1004-FAIS Municipal y de las Demarcaciones Territoriales del Distrito Federal		170,989.00	170,989.00	170,989.00	170,989.00	170,989.00	170,989.00	170,989.00
109	DIF220302112814	MUNICIPAL	2022			Programa Municipal	503,631.53	-	503,631.53	503,631.53	503,631.53	503,631.53	503,631.53
110	DIF220302112814	FEDERALES (APORTACIONES, SUBSIDIOS Y CONVENIOS)	2022	33-Aportaciones Federales para Entidades Federativas y Municipios	1004-FAIS Municipal y de las Demarcaciones Territoriales del Distrito Federal		503,631.53	503,631.53	503,631.53	503,631.53	503,631.53	503,631.53	503,631.53
111	DIF220302113184	MUNICIPAL	2022			Programa Municipal	16,119.31	-	16,119.31	16,119.31	16,119.31	16,119.31	16,119.31
112	DIF220302113184	FEDERALES (APORTACIONES, SUBSIDIOS Y CONVENIOS)	2022	33-Aportaciones Federales para Entidades Federativas y Municipios	1004-FAIS Municipal y de las Demarcaciones Territoriales del Distrito Federal		16,119.31	16,119.31	16,119.31	16,119.31	16,119.31	16,119.31	16,119.31
113	DIF220302113185	MUNICIPAL	2022			Programa Municipal	652,823.33	-	652,823.33	652,823.33	652,823.33	652,823.33	652,823.33
114	DIF220302113185	FEDERALES (APORTACIONES, SUBSIDIOS Y CONVENIOS)	2022	33-Aportaciones Federales para Entidades Federativas y Municipios	1004-FAIS Municipal y de las Demarcaciones Territoriales del Distrito Federal		652,823.33	652,823.33	652,823.33	652,823.33	652,823.33	652,823.33	652,823.33
115	DIF220302113191	MUNICIPAL	2022			Programa Municipal	31,562.87	-	31,562.87	31,562.87	31,562.87	31,562.87	31,562.87
116	DIF220302113191	FEDERALES (APORTACIONES, SUBSIDIOS Y CONVENIOS)	2022	33-Aportaciones Federales para Entidades Federativas y Municipios	1004-FAIS Municipal y de las Demarcaciones Territoriales del Distrito Federal		31,562.87	31,562.87	31,562.87	31,562.87	31,562.87	31,562.87	31,562.87
117	DIF220302113205	MUNICIPAL	2022			Programa Municipal	446,199.41	-	446,199.41	446,199.41	446,199.41	446,199.41	446,199.41
118	DIF220302113205	FEDERALES (APORTACIONES, SUBSIDIOS Y CONVENIOS)	2022	33-Aportaciones Federales para Entidades Federativas y Municipios	1004-FAIS Municipal y de las Demarcaciones Territoriales del Distrito Federal		446,199.41	446,199.41	446,199.41	446,199.41	446,199.41	446,199.41	446,199.41
119	DIF220302113206	MUNICIPAL	2022			Programa Municipal	55,067.29	-	55,067.29	55,067.29	55,067.29	55,067.29	55,067.29
120	DIF220302113206	FEDERALES (APORTACIONES, SUBSIDIOS Y CONVENIOS)	2022	33-Aportaciones Federales para Entidades Federativas y Municipios	1004-FAIS Municipal y de las Demarcaciones Territoriales del Distrito Federal		55,067.29	55,067.29	55,067.29	55,067.29	55,067.29	55,067.29	55,067.29
121	DIF220302110392	MUNICIPAL	2022			Programa Municipal	12,698.24	-	12,698.24	12,698.24	12,698.24	12,698.24	12,698.24
122	DIF220302110392	FEDERALES (APORTACIONES, SUBSIDIOS Y CONVENIOS)	2022	33-Aportaciones Federales para Entidades Federativas y Municipios	1004-FAIS Municipal y de las Demarcaciones Territoriales del Distrito Federal		12,698.24	12,698.24	12,698.24	12,698.24	12,698.24	12,698.24	12,698.24
123	DIF220302110398	MUNICIPAL	2022			Programa Municipal	157,553.60	-	157,553.60	157,553.60	157,553.60	157,553.60	157,553.60

No.	FOLIO	TIPO DE RECURSO	CICLO DEL RECURSO	RAMO	PROGRAMA PRESUPUESTARIO	PROGRAMA ESTATAL O MUNICIPAL	APROBADO	MODIFICADO	RECAUDADO	COMPROMETIDO	DEVENGADO	EJERCIDO	PAGADO
124	DIF220302110398	FEDERALES (APORTACIONES, SUBSIDIOS Y CONVENIOS)	2022	33-Aportaciones Federales para Entidades Federativas y Municipios	1004-FAIS Municipal y de las Demarcaciones Territoriales del Distrito Federal		157,553.60	157,553.60	157,553.60	157,553.60	157,553.60	157,553.60	157,553.60
125	DIF220302110407	MUNICIPAL	2022			Programa Municipal	39,913.79	-	39,913.79	39,913.79	39,913.79	39,913.79	39,913.79
126	DIF220302110407	FEDERALES (APORTACIONES, SUBSIDIOS Y CONVENIOS)	2022	33-Aportaciones Federales para Entidades Federativas y Municipios	1004-FAIS Municipal y de las Demarcaciones Territoriales del Distrito Federal		39,913.79	39,913.79	39,913.79	39,913.79	39,913.79	39,913.79	39,913.79
127	DIF220302110411	MUNICIPAL	2022			Programa Municipal	13,961.18	-	13,961.18	13,961.18	13,961.18	13,961.18	13,961.18
128	DIF220302110411	FEDERALES (APORTACIONES, SUBSIDIOS Y CONVENIOS)	2022	33-Aportaciones Federales para Entidades Federativas y Municipios	1004-FAIS Municipal y de las Demarcaciones Territoriales del Distrito Federal		13,961.18	13,961.18	13,961.18	13,961.18	13,961.18	13,961.18	13,961.18
129	DIF220302113220	MUNICIPAL	2022			Programa Municipal	58,942.94	-	58,942.94	58,942.94	58,942.94	58,942.94	58,942.94
130	DIF220302113220	FEDERALES (APORTACIONES, SUBSIDIOS Y CONVENIOS)	2022	33-Aportaciones Federales para Entidades Federativas y Municipios	1004-FAIS Municipal y de las Demarcaciones Territoriales del Distrito Federal		58,942.94	58,942.94	58,942.94	58,942.94	58,942.94	58,942.94	58,942.94
131	DIF220302113221	MUNICIPAL	2022			Programa Municipal	492,100.00	-	492,100.00	492,100.00	492,100.00	492,100.00	492,100.00
132	DIF220302113221	FEDERALES (APORTACIONES, SUBSIDIOS Y CONVENIOS)	2022	33-Aportaciones Federales para Entidades Federativas y Municipios	1004-FAIS Municipal y de las Demarcaciones Territoriales del Distrito Federal		492,100.00	492,100.00	492,100.00	492,100.00	492,100.00	492,100.00	492,100.00
133	DIF220302113227	MUNICIPAL	2022			Programa Municipal	453,428.94	-	453,428.94	453,428.94	453,428.94	453,428.94	453,428.94
134	DIF220302113227	FEDERALES (APORTACIONES, SUBSIDIOS Y CONVENIOS)	2022	33-Aportaciones Federales para Entidades Federativas y Municipios	1004-FAIS Municipal y de las Demarcaciones Territoriales del Distrito Federal		453,428.94	453,428.94	453,428.94	453,428.94	453,428.94	453,428.94	453,428.94
135	DIF220302110421	MUNICIPAL	2022			Programa Municipal	15,235.59	-	15,235.59	15,235.59	15,235.59	15,235.59	15,235.59
136	DIF220302110421	FEDERALES (APORTACIONES, SUBSIDIOS Y CONVENIOS)	2022	33-Aportaciones Federales para Entidades Federativas y Municipios	1004-FAIS Municipal y de las Demarcaciones Territoriales del Distrito Federal		15,235.59	15,235.59	15,235.59	15,235.59	15,235.59	15,235.59	15,235.59
137	DIF220302110431	MUNICIPAL	2022			Programa Municipal	306,580.26	-	306,580.26	306,580.26	306,580.26	306,580.26	306,580.26
138	DIF220302110431	FEDERALES (APORTACIONES, SUBSIDIOS Y CONVENIOS)	2022	33-Aportaciones Federales para Entidades Federativas y Municipios	1004-FAIS Municipal y de las Demarcaciones Territoriales del Distrito Federal		306,580.26	306,580.26	306,580.26	306,580.26	306,580.26	306,580.26	306,580.26
139	DIF220302110434	MUNICIPAL	2022			Programa Municipal	295,105.51	-	295,105.51	295,105.51	295,105.51	295,105.51	295,105.51
140	DIF220302110434	FEDERALES (APORTACIONES, SUBSIDIOS Y CONVENIOS)	2022	33-Aportaciones Federales para Entidades Federativas y Municipios	1004-FAIS Municipal y de las Demarcaciones Territoriales del Distrito Federal		295,105.51	295,105.51	295,105.51	295,105.51	295,105.51	295,105.51	295,105.51
141	DIF220302113230	MUNICIPAL	2022			Programa Municipal	448,048.90	-	448,048.90	448,048.90	448,048.90	448,048.90	448,048.90
142	DIF220302113230	FEDERALES (APORTACIONES, SUBSIDIOS Y CONVENIOS)	2022	33-Aportaciones Federales para Entidades Federativas y Municipios	1004-FAIS Municipal y de las Demarcaciones Territoriales del Distrito Federal		448,048.90	448,048.90	448,048.90	448,048.90	448,048.90	448,048.90	448,048.90
143	DIF220302113232	MUNICIPAL	2022			Programa Municipal	47,430.73	-	47,430.73	47,430.73	47,430.73	47,430.73	47,430.73
144	DIF220302113232	FEDERALES (APORTACIONES, SUBSIDIOS Y CONVENIOS)	2022	33-Aportaciones Federales para Entidades Federativas y Municipios	1004-FAIS Municipal y de las Demarcaciones Territoriales del Distrito Federal		47,430.73	47,430.73	47,430.73	47,430.73	47,430.73	47,430.73	47,430.73
145	DIF220302113235	MUNICIPAL	2022			Programa Municipal	62,141.84	-	62,141.84	62,141.84	62,141.84	62,141.84	62,141.84
146	DIF220302113235	FEDERALES (APORTACIONES, SUBSIDIOS Y CONVENIOS)	2022	33-Aportaciones Federales para Entidades Federativas y Municipios	1004-FAIS Municipal y de las Demarcaciones Territoriales del Distrito Federal		62,141.84	62,141.84	62,141.84	62,141.84	62,141.84	62,141.84	62,141.84
147	DIF220302113236	MUNICIPAL	2022			Programa Municipal	7,938.11	-	7,938.11	7,938.11	7,938.11	7,938.11	7,938.11
148	DIF220302113236	FEDERALES (APORTACIONES, SUBSIDIOS Y CONVENIOS)	2022	33-Aportaciones Federales para Entidades Federativas y Municipios	1004-FAIS Municipal y de las Demarcaciones Territoriales del Distrito Federal		7,938.11	7,938.11	7,938.11	7,938.11	7,938.11	7,938.11	7,938.11
149	DIF220302113241	MUNICIPAL	2022			Programa Municipal	851,167.82	-	851,167.82	851,167.82	851,167.82	851,167.82	851,167.82
150	DIF220302113241	FEDERALES (APORTACIONES, SUBSIDIOS Y CONVENIOS)	2022	33-Aportaciones Federales para Entidades Federativas y Municipios	1004-FAIS Municipal y de las Demarcaciones Territoriales del Distrito Federal		851,167.82	851,167.82	851,167.82	851,167.82	851,167.82	851,167.82	851,167.82
151	DIF220302113243	MUNICIPAL	2022			Programa Municipal	80,225.55	-	80,225.55	80,225.55	80,225.55	80,225.55	80,225.55
152	DIF220302113243	FEDERALES (APORTACIONES, SUBSIDIOS Y CONVENIOS)	2022	33-Aportaciones Federales para Entidades Federativas y Municipios	1004-FAIS Municipal y de las Demarcaciones Territoriales del Distrito Federal		80,225.55	80,225.55	80,225.55	80,225.55	80,225.55	80,225.55	80,225.55
153	DIF220302113248	MUNICIPAL	2022			Programa Municipal	404,949.02	-	404,949.02	404,949.02	404,949.02	404,949.02	404,949.02
154	DIF220302113248	FEDERALES (APORTACIONES, SUBSIDIOS Y CONVENIOS)	2022	33-Aportaciones Federales para Entidades Federativas y Municipios	1004-FAIS Municipal y de las Demarcaciones Territoriales del Distrito Federal		404,949.02	404,949.02	404,949.02	404,949.02	404,949.02	404,949.02	404,949.02
155	DIF220302110437	MUNICIPAL	2022			Programa Municipal	151,115.81	-	151,115.81	151,115.81	151,115.81	151,115.81	151,115.81

No.	FOLIO	TIPO DE RECURSO	CICLO DEL RECURSO	RAMO	PROGRAMA PRESUPUESTARIO	PROGRAMA ESTATAL O MUNICIPAL	APROBADO	MODIFICADO	RECAUDADO	COMPROMETIDO	DEVENGADO	EJERCIDO	PAGADO
156	DIF220302110437	FEDERALES (APORTACIONES, SUBSIDIOS Y CONVENIOS)	2022	33-Aportaciones Federales para Entidades Federativas y Municipios	I004-FAIS Municipal y de las Demarcaciones Territoriales del Distrito Federal		151,115.81	151,115.81	151,115.81	151,115.81	151,115.81	151,115.81	151,115.81
157	DIF220302110445	MUNICIPAL	2022			Programa Municipal	330,134.14	-	330,134.14	330,134.14	330,134.14	330,134.14	330,134.14
158	DIF220302110445	FEDERALES (APORTACIONES, SUBSIDIOS Y CONVENIOS)	2022	33-Aportaciones Federales para Entidades Federativas y Municipios	I004-FAIS Municipal y de las Demarcaciones Territoriales del Distrito Federal		330,134.14	330,134.14	330,134.14	330,134.14	330,134.14	330,134.14	330,134.14
159	DIF220302110449	MUNICIPAL	2022			Programa Municipal	438,436.55	-	438,436.55	438,436.55	438,436.55	438,436.55	438,436.55
160	DIF220302110449	FEDERALES (APORTACIONES, SUBSIDIOS Y CONVENIOS)	2022	33-Aportaciones Federales para Entidades Federativas y Municipios	I004-FAIS Municipal y de las Demarcaciones Territoriales del Distrito Federal		438,436.55	438,436.55	438,436.55	438,436.55	438,436.55	438,436.55	438,436.55
161	DIF220302113253	MUNICIPAL	2022			Programa Municipal	997,590.82	-	981,017.64	981,017.64	981,017.64	981,017.64	981,017.64
162	DIF220302113253	FEDERALES (APORTACIONES, SUBSIDIOS Y CONVENIOS)	2022	33-Aportaciones Federales para Entidades Federativas y Municipios	I004-FAIS Municipal y de las Demarcaciones Territoriales del Distrito Federal		997,590.82	981,017.64	981,017.64	981,017.64	981,017.64	981,017.64	981,017.64
163	DIF220302113258	MUNICIPAL	2022			Programa Municipal	776,589.28	-	776,589.28	776,589.28	776,589.28	776,589.28	776,589.28
164	DIF220302113258	FEDERALES (APORTACIONES, SUBSIDIOS Y CONVENIOS)	2022	33-Aportaciones Federales para Entidades Federativas y Municipios	I004-FAIS Municipal y de las Demarcaciones Territoriales del Distrito Federal		776,589.28	776,589.28	776,589.28	776,589.28	776,589.28	776,589.28	776,589.28
165	DIF220302113261	MUNICIPAL	2022			Programa Municipal	73,460.25	-	73,460.25	73,460.25	73,460.25	73,460.25	73,460.25
166	DIF220302113261	FEDERALES (APORTACIONES, SUBSIDIOS Y CONVENIOS)	2022	33-Aportaciones Federales para Entidades Federativas y Municipios	I004-FAIS Municipal y de las Demarcaciones Territoriales del Distrito Federal		73,460.25	73,460.25	73,460.25	73,460.25	73,460.25	73,460.25	73,460.25
167	DIF220302104695	FEDERALES (APORTACIONES, SUBSIDIOS Y CONVENIOS)	2022	33-Aportaciones Federales para Entidades Federativas y Municipios	I004-FAIS Municipal y de las Demarcaciones Territoriales del Distrito Federal		5,366,572.10	5,366,532.09	5,366,532.09	5,366,532.09	5,366,532.09	5,366,532.09	5,366,532.09
168	DIF220302140383	FEDERALES (APORTACIONES, SUBSIDIOS Y CONVENIOS)	2022	16-Medio Ambiente y Recursos Naturales	U001-Programa de Devolución de Derechos		0.01	271,007,937.19	-	-	-	-	-
169	DIF220302140534	FEDERALES (APORTACIONES, SUBSIDIOS Y CONVENIOS)	2022	16-Medio Ambiente y Recursos Naturales	U008-Saneamiento de Aguas Residuales		0.01	234,688,616.02	-	-	-	-	-
170	DIF220402166739	FEDERALES (APORTACIONES, SUBSIDIOS Y CONVENIOS)	2022	33-Aportaciones Federales para Entidades Federativas y Municipios	I004-FAIS Municipal y de las Demarcaciones Territoriales del Distrito Federal		20,448.90	-	-	-	-	-	-
171	DIF220402156483	MUNICIPAL	2022			Programa Municipal	387,955.61	3,108,783.66	3,108,783.66	3,108,783.66	3,108,783.66	3,108,783.66	3,108,783.66
172	DIF220402156483	FEDERALES (APORTACIONES, SUBSIDIOS Y CONVENIOS)	2022	33-Aportaciones Federales para Entidades Federativas y Municipios	I004-FAIS Municipal y de las Demarcaciones Territoriales del Distrito Federal		3,112,044.33	-	3,108,783.66	3,108,783.66	3,108,783.66	3,108,783.66	3,108,783.66
173	DIF220402203639	FEDERALES (APORTACIONES, SUBSIDIOS Y CONVENIOS)	2022	9-Infraestructura, Comunicaciones y Transportes	K041-Proyectos de Transporte Masivo de Pasajeros		800,000,000.00	1,411,765,000.48	1,411,765,000.48	1,411,765,000.48	1,397,923,177.48	1,397,923,177.48	1,397,923,177.48
174	DIF220402199629	FEDERALES (APORTACIONES, SUBSIDIOS Y CONVENIOS)	2022	33-Aportaciones Federales para Entidades Federativas y Municipios	I007-FAM Infraestructura Educativa Básica		3,800,000.00	3,794,202.98	3,794,202.98	3,794,202.98	3,794,202.98	3,794,202.98	3,794,202.98
175	DIF220402204468	FEDERALES (APORTACIONES, SUBSIDIOS Y CONVENIOS)	2022	48-Cultura	K009-Proyectos de infraestructura social del sector cultura		138,202,127.33	138,202,127.33	138,202,127.33	138,202,127.33	33,513,474.93	33,513,474.93	33,513,474.93
176	DIF220402199556	FEDERALES (APORTACIONES, SUBSIDIOS Y CONVENIOS)	2021	33-Aportaciones Federales para Entidades Federativas y Municipios	I007-FAM Infraestructura Educativa Básica		15,020,000.00	11,952,946.66	11,952,946.66	11,952,946.66	11,952,946.66	11,952,946.66	11,952,946.66
177	DIF220402204459	FEDERALES (APORTACIONES, SUBSIDIOS Y CONVENIOS)	2022	48-Cultura	K009-Proyectos de infraestructura social del sector cultura		24,579,672.69	24,579,672.69	24,579,672.69	24,579,672.69	6,020,424.83	6,020,424.83	6,020,424.83
178	DIF220402204479	FEDERALES (APORTACIONES, SUBSIDIOS Y CONVENIOS)	2022	48-Cultura	K009-Proyectos de infraestructura social del sector cultura		9,814,737.73	9,814,737.73	9,814,737.73	9,814,737.73	-	-	-
179	DIF220402204485	FEDERALES (APORTACIONES, SUBSIDIOS Y CONVENIOS)	2022	48-Cultura	K009-Proyectos de infraestructura social del sector cultura		6,054,683.80	6,054,683.80	6,054,683.80	6,054,683.80	-	-	-
180	DIF230102207821	FEDERALES (APORTACIONES, SUBSIDIOS Y CONVENIOS)	2023	33-Aportaciones Federales para Entidades Federativas y Municipios	I004-FAIS Municipal y de las Demarcaciones Territoriales del Distrito Federal		170,000.00	170,000.00	170,000.00	150,000.00	150,000.00	150,000.00	150,000.00
181	DIF220402200398	FEDERALES (APORTACIONES, SUBSIDIOS Y CONVENIOS)	2022	23-Provisiones Salariales y Económicas	R141-Fideicomiso para la Infraestructura de los Estados		0.01	44,157,565.50	44,157,539.76	44,157,565.50	44,157,539.76	44,157,539.76	44,157,539.76
182	DIF230102207607	FEDERALES (APORTACIONES, SUBSIDIOS Y CONVENIOS)	2023	33-Aportaciones Federales para Entidades Federativas y Municipios	I004-FAIS Municipal y de las Demarcaciones Territoriales del Distrito Federal		423,400.00	423,400.00	423,400.00	326,086.96	326,086.96	326,086.96	326,086.96

No.	FOLIO	TIPO DE RECURSO	CICLO DEL RECURSO	RAMO	PROGRAMA PRESUPUESTARIO	PROGRAMA ESTATAL O MUNICIPAL	APROBADO	MODIFICADO	RECAUDADO	COMPROMETIDO	DEVENGADO	EJERCIDO	PAGADO
183	DIF230102207614	FEDERALES (APORTACIONES, SUBSIDIOS Y CONVENIOS)	2023	33-Aportaciones Federales para Entidades Federativas y Municipios	I004-FAIS Municipal y de las Demarcaciones Territoriales del Distrito Federal		423,400.00	423,400.00	423,400.00	326,086.96	326,086.96	326,086.96	326,086.96
184	DIF220402205141	FEDERALES (APORTACIONES, SUBSIDIOS Y CONVENIOS)	2022	15-Desarrollo Agrario, Territorial y Urbano	S281-Programa Nacional de Reconstrucción		4,500,000.00	4,500,000.00	4,422,999.99	4,422,999.99	4,422,999.99	4,422,999.99	4,422,999.99
185	DIF230102207750	FEDERALES (APORTACIONES, SUBSIDIOS Y CONVENIOS)	2023	33-Aportaciones Federales para Entidades Federativas y Municipios	I004-FAIS Municipal y de las Demarcaciones Territoriales del Distrito Federal		226,000.00	226,000.00	226,000.00	220,000.00	220,000.00	220,000.00	220,000.00
186	DIF230102207753	FEDERALES (APORTACIONES, SUBSIDIOS Y CONVENIOS)	2023	33-Aportaciones Federales para Entidades Federativas y Municipios	I004-FAIS Municipal y de las Demarcaciones Territoriales del Distrito Federal		195,600.00	195,600.00	195,600.00	190,000.00	190,000.00	190,000.00	190,000.00
187	DIF230102207755	FEDERALES (APORTACIONES, SUBSIDIOS Y CONVENIOS)	2023	33-Aportaciones Federales para Entidades Federativas y Municipios	I004-FAIS Municipal y de las Demarcaciones Territoriales del Distrito Federal		170,000.00	170,000.00	170,000.00	160,000.00	160,000.00	160,000.00	160,000.00
188	DIF230102207769	FEDERALES (APORTACIONES, SUBSIDIOS Y CONVENIOS)	2023	33-Aportaciones Federales para Entidades Federativas y Municipios	I004-FAIS Municipal y de las Demarcaciones Territoriales del Distrito Federal		324,800.00	-	-	-	-	-	-
189	DIF230102207781	FEDERALES (APORTACIONES, SUBSIDIOS Y CONVENIOS)	2023	33-Aportaciones Federales para Entidades Federativas y Municipios	I004-FAIS Municipal y de las Demarcaciones Territoriales del Distrito Federal		423,400.00	423,400.00	423,400.00	420,000.00	420,000.00	420,000.00	420,000.00
190	DIF230102207789	FEDERALES (APORTACIONES, SUBSIDIOS Y CONVENIOS)	2023	33-Aportaciones Federales para Entidades Federativas y Municipios	I004-FAIS Municipal y de las Demarcaciones Territoriales del Distrito Federal		324,800.00	-	-	-	-	-	-
191	DIF230102207796	FEDERALES (APORTACIONES, SUBSIDIOS Y CONVENIOS)	2023	33-Aportaciones Federales para Entidades Federativas y Municipios	I004-FAIS Municipal y de las Demarcaciones Territoriales del Distrito Federal		324,800.00	324,800.00	324,800.00	259,000.00	259,000.00	259,000.00	259,000.00
192	DIF220402204527	FEDERALES (APORTACIONES, SUBSIDIOS Y CONVENIOS)	2022	33-Aportaciones Federales para Entidades Federativas y Municipios	I005-FORTAMUN		541,472.00	541,472.00	-	-	-	-	-
193	DIF230102207802	FEDERALES (APORTACIONES, SUBSIDIOS Y CONVENIOS)	2023	33-Aportaciones Federales para Entidades Federativas y Municipios	I004-FAIS Municipal y de las Demarcaciones Territoriales del Distrito Federal		324,800.00	324,800.00	324,800.00	259,000.00	259,000.00	259,000.00	259,000.00
194	DIF230102207811	FEDERALES (APORTACIONES, SUBSIDIOS Y CONVENIOS)	2023	33-Aportaciones Federales para Entidades Federativas y Municipios	I004-FAIS Municipal y de las Demarcaciones Territoriales del Distrito Federal		226,000.00	226,000.00	226,000.00	180,000.00	180,000.00	180,000.00	180,000.00
195	DIF230102207815	FEDERALES (APORTACIONES, SUBSIDIOS Y CONVENIOS)	2023	33-Aportaciones Federales para Entidades Federativas y Municipios	I004-FAIS Municipal y de las Demarcaciones Territoriales del Distrito Federal		195,600.00	195,600.00	195,600.00	170,000.00	170,000.00	170,000.00	170,000.00
196	DIF230102211088	FEDERALES (APORTACIONES, SUBSIDIOS Y CONVENIOS)	2023	33-Aportaciones Federales para Entidades Federativas y Municipios	I012-FAFEF		0.01	244,642,135.78	-	-	-	-	-
197	DIF230102211252	FEDERALES (APORTACIONES, SUBSIDIOS Y CONVENIOS)	2023	33-Aportaciones Federales para Entidades Federativas y Municipios	I012-FAFEF		0.01	15,000,000.00	-	-	-	-	-
198	DIF230102211367	FEDERALES (APORTACIONES, SUBSIDIOS Y CONVENIOS)	2023	33-Aportaciones Federales para Entidades Federativas y Municipios	I012-FAFEF		0.01	5,132,762.00	5,086,876.65	5,086,876.65	5,086,876.62	5,086,876.62	5,086,876.62
199	DIF230102212166	FEDERALES (APORTACIONES, SUBSIDIOS Y CONVENIOS)	2023	33-Aportaciones Federales para Entidades Federativas y Municipios	I005-FORTAMUN		76,688,415.00	76,688,415.00	38,344,209.00	-	-	-	-
200	DIF230102212194	FEDERALES (APORTACIONES, SUBSIDIOS Y CONVENIOS)	2022	48-Cultura	K009-Proyectos de infraestructura social del sector cultura		0.02	0.02	-	-	-	-	-
201	DIF230102212301	FEDERALES (APORTACIONES, SUBSIDIOS Y CONVENIOS)	2023	9-Infraestructura, Comunicaciones y Transportes	K040-Proyectos Ferroviarios para Transporte de Carga y Pasajeros		950,000,000.00	950,000,000.00	950,000,000.00	740,462,989.51	740,462,989.51	740,462,989.51	740,462,989.51
202	DIF230102212498	FEDERALES (APORTACIONES, SUBSIDIOS Y CONVENIOS)	2023	33-Aportaciones Federales para Entidades Federativas y Municipios	I005-FORTAMUN		12,000,000.00	12,000,000.00	8,400,000.00	12,000,000.00	6,952,153.26	6,952,153.26	6,952,153.26
203	DIF230102212506	FEDERALES (APORTACIONES, SUBSIDIOS Y CONVENIOS)	2023	33-Aportaciones Federales para Entidades Federativas y Municipios	I012-FAFEF		20,000,000.00	15,000,000.00	14,000,000.00	-	-	-	-
204	DIF230102212523	FEDERALES (APORTACIONES, SUBSIDIOS Y CONVENIOS)	2023	33-Aportaciones Federales para Entidades Federativas y Municipios	I012-FAFEF		1,500,000.00	1,500,000.00	1,500,000.00	1,145,705.83	1,145,705.83	1,145,705.83	1,145,705.83

No.	FOLIO	TIPO DE RECURSO	CICLO DEL RECURSO	RAMO	PROGRAMA PRESUPUESTARIO	PROGRAMA ESTATAL O MUNICIPAL	APROBADO	MODIFICADO	RECAUDADO	COMPROMETIDO	DEVENGADO	EJERCIDO	PAGADO
205	DIF230102212552	FEDERALES (APORTACIONES, SUBSIDIOS Y CONVENIOS)	2023	33-Aportaciones Federales para Entidades Federativas y Municipios	I005-FORTAMUN		14,306,238.00	14,306,238.00	7,822,514.41	7,707,821.87	7,707,821.87	7,707,821.87	7,707,821.87
206	DIF230102212578	FEDERALES (APORTACIONES, SUBSIDIOS Y CONVENIOS)	2023	33-Aportaciones Federales para Entidades Federativas y Municipios	I005-FORTAMUN		69,410,725.00	69,410,725.00	56,360,397.22	33,961,729.40	33,961,729.40	33,961,729.40	33,961,729.40
207	DIF230102212582	FEDERALES (APORTACIONES, SUBSIDIOS Y CONVENIOS)	2023	33-Aportaciones Federales para Entidades Federativas y Municipios	I005-FORTAMUN		215,340,926.00	215,340,926.00	155,540,301.50	130,532,013.52	130,532,013.52	130,532,013.52	130,532,013.52
208	DIF230102211294	FEDERALES (APORTACIONES, SUBSIDIOS Y CONVENIOS)	2023	33-Aportaciones Federales para Entidades Federativas y Municipios	I012-FAFEF		0.01	10,000,000.00	-	-	-	-	-
209	DIF230102211370	FEDERALES (APORTACIONES, SUBSIDIOS Y CONVENIOS)	2023	33-Aportaciones Federales para Entidades Federativas y Municipios	I012-FAFEF		0.01	15,883,243.00	11,510,784.30	11,510,784.30	8,033,983.65	8,033,983.65	8,033,983.65
210	DIF230102212555	FEDERALES (APORTACIONES, SUBSIDIOS Y CONVENIOS)	2023	33-Aportaciones Federales para Entidades Federativas y Municipios	I012-FAFEF		40,000,000.00	40,000,000.00	14,000,000.00	13,747,148.95	13,747,148.95	13,747,148.95	13,747,148.95
211	DIF230102212570	FEDERALES (APORTACIONES, SUBSIDIOS Y CONVENIOS)	2023	33-Aportaciones Federales para Entidades Federativas y Municipios	I005-FORTAMUN		3,011,451.00	3,011,451.00	2,258,588.25	-	-	-	-
212	DIF230102212585	FEDERALES (APORTACIONES, SUBSIDIOS Y CONVENIOS)	2023	33-Aportaciones Federales para Entidades Federativas y Municipios	I012-FAFEF		35,000,000.00	35,000,000.00	35,000,000.00	34,982,099.81	34,982,099.81	34,982,099.81	34,982,099.81
213	DIF230102210822	FEDERALES (APORTACIONES, SUBSIDIOS Y CONVENIOS)	2023	33-Aportaciones Federales para Entidades Federativas y Municipios	I011-FASP		10,000,000.00	10,000,000.00	6,600,000.00	9,845,336.97	5,612,243.06	5,612,243.06	5,612,243.06
214	DIF230102211042	FEDERALES (APORTACIONES, SUBSIDIOS Y CONVENIOS)	2023	33-Aportaciones Federales para Entidades Federativas y Municipios	I002-FASSA		16,537,005.00	16,537,005.00	10,735,566.00	994,975.50	994,975.50	994,975.50	994,975.50
215	DIF230102211096	FEDERALES (APORTACIONES, SUBSIDIOS Y CONVENIOS)	2023	33-Aportaciones Federales para Entidades Federativas y Municipios	I012-FAFEF		0.01	60,000,000.00	-	-	-	-	-
216	DIF230102211140	FEDERALES (APORTACIONES, SUBSIDIOS Y CONVENIOS)	2023	33-Aportaciones Federales para Entidades Federativas y Municipios	I005-FORTAMUN		2,464,270.00	2,464,270.00	1,848,202.50	2,426,785.48	2,426,785.48	-	-
217	DIF230102211176	FEDERALES (APORTACIONES, SUBSIDIOS Y CONVENIOS)	2023	33-Aportaciones Federales para Entidades Federativas y Municipios	I005-FORTAMUN		1,812,855.00	1,812,855.00	1,359,641.25	-	-	-	-
218	DIF230102212180	FEDERALES (APORTACIONES, SUBSIDIOS Y CONVENIOS)	2023	33-Aportaciones Federales para Entidades Federativas y Municipios	I005-FORTAMUN		4,500,000.00	4,500,000.00	3,000,000.00	4,500,000.00	-	-	-
219	DIF230102212183	FEDERALES (APORTACIONES, SUBSIDIOS Y CONVENIOS)	2023	33-Aportaciones Federales para Entidades Federativas y Municipios	I005-FORTAMUN		607,316,796.00	601,316,796.00	457,350,001.64	299,217,966.18	299,217,966.18	299,217,966.18	299,217,966.18
220	DIF230102212187	FEDERALES (APORTACIONES, SUBSIDIOS Y CONVENIOS)	2023	33-Aportaciones Federales para Entidades Federativas y Municipios	I005-FORTAMUN		49,429,432.00	49,429,432.00	49,429,432.00	37,099,291.00	37,099,291.00	37,099,291.00	37,099,291.00
221	DIF230102211232	FEDERALES (APORTACIONES, SUBSIDIOS Y CONVENIOS)	2023	33-Aportaciones Federales para Entidades Federativas y Municipios	I012-FAFEF		0.01	5,000,000.00	-	-	-	-	-
222	DIF230102211237	FEDERALES (APORTACIONES, SUBSIDIOS Y CONVENIOS)	2023	33-Aportaciones Federales para Entidades Federativas y Municipios	I012-FAFEF		0.01	177,032,179.60	-	-	-	-	-
223	DIF230102212155	FEDERALES (APORTACIONES, SUBSIDIOS Y CONVENIOS)	2023	33-Aportaciones Federales para Entidades Federativas y Municipios	I012-FAFEF		0.01	15,000,000.00	-	-	-	-	-
224	DIF230102211260	FEDERALES (APORTACIONES, SUBSIDIOS Y CONVENIOS)	2023	33-Aportaciones Federales para Entidades Federativas y Municipios	I012-FAFEF		0.01	4,000,000.00	-	-	-	-	-
225	DIF230102211263	FEDERALES (APORTACIONES, SUBSIDIOS Y CONVENIOS)	2023	33-Aportaciones Federales para Entidades Federativas y Municipios	I012-FAFEF		0.01	10,000,000.00	-	-	-	-	-
226	DIF230102211267	FEDERALES (APORTACIONES, SUBSIDIOS Y CONVENIOS)	2023	33-Aportaciones Federales para Entidades Federativas y Municipios	I012-FAFEF		0.01	10,000,000.00	-	-	-	-	-

No.	FOLIO	TIPO DE RECURSO	CICLO DEL RECURSO	RAMO	PROGRAMA PRESUPUESTARIO	PROGRAMA ESTATAL O MUNICIPAL	APROBADO	MODIFICADO	RECAUDADO	COMPROMETIDO	DEVENGADO	EJERCIDO	PAGADO
227	DIF230102211331	FEDERALES (APORTACIONES, SUBSIDIOS Y CONVENIOS)	2023	33-Aportaciones Federales para Entidades Federativas y Municipios	I005-FORTAMUN		20,000,000.00	20,000,000.00	14,992,968.14	19,944,041.64	19,944,041.64	-	-
228	DIF230102211334	FEDERALES (APORTACIONES, SUBSIDIOS Y CONVENIOS)	2023	33-Aportaciones Federales para Entidades Federativas y Municipios	I012-FAFEF		0.01	5,000,000.00	4,138,275.00	4,138,275.00	4,138,275.00	4,138,275.00	4,138,275.00
229	DIF230102211344	FEDERALES (APORTACIONES, SUBSIDIOS Y CONVENIOS)	2023	33-Aportaciones Federales para Entidades Federativas y Municipios	I012-FAFEF		0.01	2,396,583.00	2,065,476.57	2,065,476.57	1,418,988.24	1,418,988.24	1,418,988.24
230	DIF230102212317	FEDERALES (APORTACIONES, SUBSIDIOS Y CONVENIOS)	2023	33-Aportaciones Federales para Entidades Federativas y Municipios	I012-FAFEF		355,000,000.00	343,848,529.68	300,000,000.00	297,755,095.71	297,755,095.71	297,755,095.71	297,755,095.71
231	DIF230102211378	FEDERALES (APORTACIONES, SUBSIDIOS Y CONVENIOS)	2023	33-Aportaciones Federales para Entidades Federativas y Municipios	I012-FAFEF		0.01	15,450,000.00	11,971,780.59	11,971,780.59	-	-	-
232	DIF230102211379	FEDERALES (APORTACIONES, SUBSIDIOS Y CONVENIOS)	2023	33-Aportaciones Federales para Entidades Federativas y Municipios	I012-FAFEF		0.01	14,200,000.00	11,710,908.18	11,710,908.18	8,705,679.73	8,705,679.73	8,705,679.73
233	DIF230102211382	FEDERALES (APORTACIONES, SUBSIDIOS Y CONVENIOS)	2023	33-Aportaciones Federales para Entidades Federativas y Municipios	I012-FAFEF		0.01	8,111,098.00	7,549,074.73	7,549,074.73	4,867,540.09	4,867,540.09	4,867,540.09
234	DIF230102212332	FEDERALES (APORTACIONES, SUBSIDIOS Y CONVENIOS)	2023	33-Aportaciones Federales para Entidades Federativas y Municipios	I012-FAFEF		85,000,000.00	50,000,000.00	50,000,000.00	49,993,834.99	49,993,834.99	49,993,834.99	49,993,834.99
235	DIF230102212497	FEDERALES (APORTACIONES, SUBSIDIOS Y CONVENIOS)	2023	33-Aportaciones Federales para Entidades Federativas y Municipios	I012-FAFEF		60,000,000.00	25,500,000.00	14,008,819.14	6,780,499.37	6,780,499.37	6,780,499.37	6,780,499.37
236	DIF230102212520	FEDERALES (APORTACIONES, SUBSIDIOS Y CONVENIOS)	2023	33-Aportaciones Federales para Entidades Federativas y Municipios	I005-FORTAMUN		235,326.96	235,326.96	235,326.96	232,000.00	-	-	-
237	DIF230102212529	FEDERALES (APORTACIONES, SUBSIDIOS Y CONVENIOS)	2023	33-Aportaciones Federales para Entidades Federativas y Municipios	I012-FAFEF		2,000,000.00	2,000,000.00	2,000,000.00	1,997,854.37	1,997,854.37	1,997,854.37	1,997,854.37
238	DIF230102212597	FEDERALES (APORTACIONES, SUBSIDIOS Y CONVENIOS)	2023	33-Aportaciones Federales para Entidades Federativas y Municipios	I012-FAFEF		75,000,000.00	75,000,000.00	50,000,000.00	49,966,699.56	49,966,699.56	49,966,699.56	49,966,699.56
239	DIF230102212624	FEDERALES (APORTACIONES, SUBSIDIOS Y CONVENIOS)	2023	33-Aportaciones Federales para Entidades Federativas y Municipios	I005-FORTAMUN		200,000.00	200,000.00	150,000.00	145,456.00	145,456.00	-	-
240	DIF230102212640	FEDERALES (APORTACIONES, SUBSIDIOS Y CONVENIOS)	2023	33-Aportaciones Federales para Entidades Federativas y Municipios	I012-FAFEF		809,562,367.00	809,562,367.00	549,000,000.00	548,276,830.07	548,276,830.07	548,276,830.07	548,276,830.07
241	DIF230102212677	FEDERALES (APORTACIONES, SUBSIDIOS Y CONVENIOS)	2023	48-Cultura	K009-Proyectos de infraestructura social del sector cultura		1,380,000,000.00	1,461,026,052.63	1,461,026,052.63	608,463,224.97	608,463,224.97	608,463,224.97	608,463,224.97
242	DIF230102212774	FEDERALES (APORTACIONES, SUBSIDIOS Y CONVENIOS)	2023	33-Aportaciones Federales para Entidades Federativas y Municipios	I005-FORTAMUN		253,511,072.24	3,850,000.00	2,887,500.00	1,080,587.56	1,080,587.56	1,080,587.56	1,080,587.56
243	DIF230102212147	FEDERALES (APORTACIONES, SUBSIDIOS Y CONVENIOS)	2023	33-Aportaciones Federales para Entidades Federativas y Municipios	I005-FORTAMUN		111,243,487.00	5,480,000.00	3,000,000.00	-	-	-	-
244	DIF230102212148	FEDERALES (APORTACIONES, SUBSIDIOS Y CONVENIOS)	2023	33-Aportaciones Federales para Entidades Federativas y Municipios	I005-FORTAMUN		1,777,103.00	1,777,103.00	1,777,103.00	-	-	-	-
245	DIF230102212192	FEDERALES (APORTACIONES, SUBSIDIOS Y CONVENIOS)	2023	33-Aportaciones Federales para Entidades Federativas y Municipios	I005-FORTAMUN		17,000,000.00	17,000,000.00	17,000,000.00	-	-	-	-
246	DIF230102212198	FEDERALES (APORTACIONES, SUBSIDIOS Y CONVENIOS)	2022	48-Cultura	K009-Proyectos de infraestructura social del sector cultura		127,007,428.89	127,007,428.89	127,007,428.89	39,626,693.34	39,626,693.34	39,626,693.34	39,626,693.34
247	DIF230102211105	FEDERALES (APORTACIONES, SUBSIDIOS Y CONVENIOS)	2023	33-Aportaciones Federales para Entidades Federativas y Municipios	I012-FAFEF		0.01	59,000,000.00	-	-	-	-	-
248	DIF230102211112	FEDERALES (APORTACIONES, SUBSIDIOS Y CONVENIOS)	2023	33-Aportaciones Federales para Entidades Federativas y Municipios	I012-FAFEF		0.01	61,000,000.00	-	-	-	-	-

No.	FOLIO	TIPO DE RECURSO	CICLO DEL RECURSO	RAMO	PROGRAMA PRESUPUESTARIO	PROGRAMA ESTATAL O MUNICIPAL	APROBADO	MODIFICADO	RECAUDADO	COMPROMETIDO	DEVENGADO	EJERCIDO	PAGADO
249	DIF230102211189	FEDERALES (APORTACIONES, SUBSIDIOS Y CONVENIOS)	2023	33-Aportaciones Federales para Entidades Federativas y Municipios	I012-FAFEF		0.01	19,988,281.00	-	-	-	-	-
250	DIF230102211201	FEDERALES (APORTACIONES, SUBSIDIOS Y CONVENIOS)	2023	33-Aportaciones Federales para Entidades Federativas y Municipios	I012-FAFEF		0.01	20,000,000.00	-	-	-	-	-
251	DIF230102211203	FEDERALES (APORTACIONES, SUBSIDIOS Y CONVENIOS)	2023	33-Aportaciones Federales para Entidades Federativas y Municipios	I005-FORTAMUN		8,435,957.00	8,045,957.00	6,034,467.75	2,327,100.36	2,327,100.36	2,327,100.36	2,327,100.36
252	DIF230102211227	FEDERALES (APORTACIONES, SUBSIDIOS Y CONVENIOS)	2023	33-Aportaciones Federales para Entidades Federativas y Municipios	I012-FAFEF		0.01	30,000,000.00	-	-	-	-	-
253	DIF230102210220	FEDERALES (APORTACIONES, SUBSIDIOS Y CONVENIOS)	2023	33-Aportaciones Federales para Entidades Federativas y Municipios	I005-FORTAMUN		331,731,810.00	309,773,043.69	238,106,672.53	56,508,087.06	56,508,087.06	56,508,087.06	56,508,087.06
254	DIF230102211273	FEDERALES (APORTACIONES, SUBSIDIOS Y CONVENIOS)	2023	33-Aportaciones Federales para Entidades Federativas y Municipios	I012-FAFEF		0.01	5,000,000.00	-	-	-	-	-
255	DIF230102211330	FEDERALES (APORTACIONES, SUBSIDIOS Y CONVENIOS)	2023	33-Aportaciones Federales para Entidades Federativas y Municipios	I012-FAFEF		0.01	13,000,000.00	4,758,736.95	4,758,736.95	4,758,736.95	4,758,736.95	4,758,736.95
256	DIF230102211332	FEDERALES (APORTACIONES, SUBSIDIOS Y CONVENIOS)	2023	33-Aportaciones Federales para Entidades Federativas y Municipios	I012-FAFEF		0.01	8,000,000.00	6,785,592.14	6,785,592.14	639,531.90	639,531.90	639,531.90
257	DIF230102211338	FEDERALES (APORTACIONES, SUBSIDIOS Y CONVENIOS)	2023	33-Aportaciones Federales para Entidades Federativas y Municipios	I012-FAFEF		0.01	7,318,532.00	5,743,861.31	5,743,861.31	4,271,420.47	4,271,420.47	4,271,420.47
258	DIF230102211364	FEDERALES (APORTACIONES, SUBSIDIOS Y CONVENIOS)	2023	33-Aportaciones Federales para Entidades Federativas y Municipios	I012-FAFEF		0.01	6,457,915.91	6,457,915.91	6,457,915.91	4,191,612.28	4,191,612.28	4,191,612.28
259	DIF230102211372	FEDERALES (APORTACIONES, SUBSIDIOS Y CONVENIOS)	2023	33-Aportaciones Federales para Entidades Federativas y Municipios	I012-FAFEF		0.01	28,000,000.00	25,250,640.99	25,250,640.99	17,705,837.95	17,705,837.95	17,705,837.95
260	DIF230102211542	FEDERALES (APORTACIONES, SUBSIDIOS Y CONVENIOS)	2023	33-Aportaciones Federales para Entidades Federativas y Municipios	I011-FASP		100,000,000.00	101,469,971.52	101,328,476.43	101,328,476.43	43,430,664.22	43,430,664.22	43,430,664.22
261	DIF230102211598	FEDERALES (APORTACIONES, SUBSIDIOS Y CONVENIOS)	2023	33-Aportaciones Federales para Entidades Federativas y Municipios	I005-FORTAMUN		47,269,247.00	55,400,969.00	40,097,294.34	45,154,037.87	31,957,962.51	31,957,962.51	31,957,962.51
262	DIF230102212510	FEDERALES (APORTACIONES, SUBSIDIOS Y CONVENIOS)	2023	33-Aportaciones Federales para Entidades Federativas y Municipios	I012-FAFEF		10,000,000.00	-	-	-	-	-	-
263	DIF230102212515	FEDERALES (APORTACIONES, SUBSIDIOS Y CONVENIOS)	2023	33-Aportaciones Federales para Entidades Federativas y Municipios	I012-FAFEF		750,000.00	750,000.00	750,000.00	747,483.66	747,483.66	747,483.66	747,483.66
264	DIF230102212536	FEDERALES (APORTACIONES, SUBSIDIOS Y CONVENIOS)	2023	33-Aportaciones Federales para Entidades Federativas y Municipios	I012-FAFEF		4,000,000.00	4,000,000.00	3,100,000.00	3,062,052.00	3,062,052.00	3,062,052.00	3,062,052.00
265	DIF230102212543	FEDERALES (APORTACIONES, SUBSIDIOS Y CONVENIOS)	2023	33-Aportaciones Federales para Entidades Federativas y Municipios	I012-FAFEF		9,475,510.00	6,575,510.00	6,575,510.00	3,877,822.28	3,877,822.28	3,877,822.28	3,877,822.28
266	DIF230102212563	FEDERALES (APORTACIONES, SUBSIDIOS Y CONVENIOS)	2023	33-Aportaciones Federales para Entidades Federativas y Municipios	I012-FAFEF		550,000.00	550,000.00	550,000.00	-	-	-	-
267	DIF230102211619	FEDERALES (APORTACIONES, SUBSIDIOS Y CONVENIOS)	2023	33-Aportaciones Federales para Entidades Federativas y Municipios	I005-FORTAMUN		348,849,924.00	342,182,499.31	268,384,519.66	340,082,499.27	194,799,156.88	194,799,156.88	194,799,156.88
268	DIF230102211647	FEDERALES (APORTACIONES, SUBSIDIOS Y CONVENIOS)	2023	33-Aportaciones Federales para Entidades Federativas y Municipios	I005-FORTAMUN		751,136.00	751,136.00	728,298.29	344,025.09	344,025.08	344,025.08	344,025.08
269	DIF230102212609	FEDERALES (APORTACIONES, SUBSIDIOS Y CONVENIOS)	2023	33-Aportaciones Federales para Entidades Federativas y Municipios	I012-FAFEF		152,500,000.00	59,138,091.67	10,000,000.00	-	-	-	-
270	DIF230102212614	FEDERALES (APORTACIONES, SUBSIDIOS Y CONVENIOS)	2023	33-Aportaciones Federales para Entidades Federativas y Municipios	I012-FAFEF		93,361,908.33	93,361,908.33	78,000,000.00	77,428,932.24	77,428,932.24	77,428,932.24	77,428,932.24

No.	FOLIO	TIPO DE RECURSO	CICLO DEL RECURSO	RAMO	PROGRAMA PRESUPUESTARIO	PROGRAMA ESTATAL O MUNICIPAL	APROBADO	MODIFICADO	RECAUDADO	COMPROMETIDO	DEVENGADO	EJERCIDO	PAGADO
271	DIF230102212616	FEDERALES (APORTACIONES, SUBSIDIOS Y CONVENIOS)	2023	33-Aportaciones Federales para Entidades Federativas y Municipios	I005-FORTAMUN		125,336,457.00	125,341,909.08	94,002,342.75	98,038,007.96	98,038,007.96	74,405,983.64	74,405,983.64
272	DIF230102212621	FEDERALES (APORTACIONES, SUBSIDIOS Y CONVENIOS)	2023	33-Aportaciones Federales para Entidades Federativas y Municipios	I005-FORTAMUN		17,124,000.00	17,124,000.00	12,843,000.00	16,342,030.21	16,342,030.21	15,939,738.59	15,939,738.59
273	DIF230202227067	FEDERALES (APORTACIONES, SUBSIDIOS Y CONVENIOS)	2023	33-Aportaciones Federales para Entidades Federativas y Municipios	I004-FAIS Municipal y de las Demarcaciones Territoriales del Distrito Federal		495,605.86	495,605.86	495,605.86	-	-	-	-
274	DIF230202228938	FEDERALES (APORTACIONES, SUBSIDIOS Y CONVENIOS)	2023	33-Aportaciones Federales para Entidades Federativas y Municipios	I004-FAIS Municipal y de las Demarcaciones Territoriales del Distrito Federal		2,249,890.58	2,249,890.58	2,024,901.52	2,249,890.58	2,249,890.58	326,631.15	326,631.15
275	DIF230202229018	FEDERALES (APORTACIONES, SUBSIDIOS Y CONVENIOS)	2023	33-Aportaciones Federales para Entidades Federativas y Municipios	I004-FAIS Municipal y de las Demarcaciones Territoriales del Distrito Federal		899,686.27	899,686.27	809,717.64	879,686.27	879,686.27	-	-
276	DIF230202216059	FEDERALES (APORTACIONES, SUBSIDIOS Y CONVENIOS)	2023	33-Aportaciones Federales para Entidades Federativas y Municipios	I004-FAIS Municipal y de las Demarcaciones Territoriales del Distrito Federal		1,500,000.00	1,500,000.00	1,350,000.00	1,470,222.08	1,470,222.08	1,470,222.08	1,470,222.08
277	DIF230202227853	FEDERALES (APORTACIONES, SUBSIDIOS Y CONVENIOS)	2023	33-Aportaciones Federales para Entidades Federativas y Municipios	I004-FAIS Municipal y de las Demarcaciones Territoriales del Distrito Federal		324,800.00	324,800.00	324,800.00	-	-	-	-
278	DIF230202227874	FEDERALES (APORTACIONES, SUBSIDIOS Y CONVENIOS)	2023	33-Aportaciones Federales para Entidades Federativas y Municipios	I004-FAIS Municipal y de las Demarcaciones Territoriales del Distrito Federal		324,800.00	324,800.00	324,800.00	-	-	-	-
279	DIF230202229024	FEDERALES (APORTACIONES, SUBSIDIOS Y CONVENIOS)	2023	33-Aportaciones Federales para Entidades Federativas y Municipios	I004-FAIS Municipal y de las Demarcaciones Territoriales del Distrito Federal		434,290.26	434,290.26	390,861.23	434,290.26	434,290.26	-	-
280	DIF230202227207	FEDERALES (APORTACIONES, SUBSIDIOS Y CONVENIOS)	2023	33-Aportaciones Federales para Entidades Federativas y Municipios	I004-FAIS Municipal y de las Demarcaciones Territoriales del Distrito Federal		242,397.50	242,397.50	242,397.50	-	-	-	-
281	DIF230202227211	FEDERALES (APORTACIONES, SUBSIDIOS Y CONVENIOS)	2023	33-Aportaciones Federales para Entidades Federativas y Municipios	I004-FAIS Municipal y de las Demarcaciones Territoriales del Distrito Federal		3,000,000.00	3,000,000.00	2,700,000.00	-	-	-	-
282	DIF230202227229	FEDERALES (APORTACIONES, SUBSIDIOS Y CONVENIOS)	2023	33-Aportaciones Federales para Entidades Federativas y Municipios	I004-FAIS Municipal y de las Demarcaciones Territoriales del Distrito Federal		10,000,000.00	10,000,000.00	-	-	-	-	-
283	DIF230202227905	FEDERALES (APORTACIONES, SUBSIDIOS Y CONVENIOS)	2023	33-Aportaciones Federales para Entidades Federativas y Municipios	I004-FAIS Municipal y de las Demarcaciones Territoriales del Distrito Federal		6,100,000.00	6,100,000.00	5,490,000.00	-	-	-	-
284	DIF230202227237	FEDERALES (APORTACIONES, SUBSIDIOS Y CONVENIOS)	2023	33-Aportaciones Federales para Entidades Federativas y Municipios	I004-FAIS Municipal y de las Demarcaciones Territoriales del Distrito Federal		452,459.00	452,459.00	452,459.00	-	-	-	-
285	DIF230202227270	FEDERALES (APORTACIONES, SUBSIDIOS Y CONVENIOS)	2023	33-Aportaciones Federales para Entidades Federativas y Municipios	I004-FAIS Municipal y de las Demarcaciones Territoriales del Distrito Federal		2,674,525.96	2,674,525.96	2,407,073.36	2,674,525.96	2,674,525.96	-	-
286	DIF230202227983	FEDERALES (APORTACIONES, SUBSIDIOS Y CONVENIOS)	2023	33-Aportaciones Federales para Entidades Federativas y Municipios	I004-FAIS Municipal y de las Demarcaciones Territoriales del Distrito Federal		3,257,322.88	3,257,322.88	-	-	-	-	-
287	DIF230202227992	FEDERALES (APORTACIONES, SUBSIDIOS Y CONVENIOS)	2023	33-Aportaciones Federales para Entidades Federativas y Municipios	I004-FAIS Municipal y de las Demarcaciones Territoriales del Distrito Federal		453,782.49	-	-	-	-	-	-
288	DIF230202228493	FEDERALES (APORTACIONES, SUBSIDIOS Y CONVENIOS)	2023	33-Aportaciones Federales para Entidades Federativas y Municipios	I004-FAIS Municipal y de las Demarcaciones Territoriales del Distrito Federal		3,500,000.00	-	-	-	-	-	-
289	DIF230202220434	FEDERALES (APORTACIONES, SUBSIDIOS Y CONVENIOS)	2023	33-Aportaciones Federales para Entidades Federativas y Municipios	I004-FAIS Municipal y de las Demarcaciones Territoriales del Distrito Federal		549,934.64	549,934.64	549,934.64	250,000.00	250,000.00	250,000.00	250,000.00
290	DIF230202229203	FEDERALES (APORTACIONES, SUBSIDIOS Y CONVENIOS)	2023	33-Aportaciones Federales para Entidades Federativas y Municipios	I004-FAIS Municipal y de las Demarcaciones Territoriales del Distrito Federal		2,041,644.08	2,041,644.08	1,837,479.67	2,041,644.08	2,041,644.08	729,451.86	729,451.86
291	DIF230202229208	FEDERALES (APORTACIONES, SUBSIDIOS Y CONVENIOS)	2023	33-Aportaciones Federales para Entidades Federativas y Municipios	I004-FAIS Municipal y de las Demarcaciones Territoriales del Distrito Federal		2,297,464.58	2,297,464.58	2,067,718.12	2,297,464.58	2,297,464.58	-	-
292	DIF230202229211	FEDERALES (APORTACIONES, SUBSIDIOS Y CONVENIOS)	2023	33-Aportaciones Federales para Entidades Federativas y Municipios	I004-FAIS Municipal y de las Demarcaciones Territoriales del Distrito Federal		459,635.00	459,635.00	413,671.50	459,635.00	459,635.00	416,448.39	416,448.39

No.	FOLIO	TIPO DE RECURSO	CICLO DEL RECURSO	RAMO	PROGRAMA PRESUPUESTARIO	PROGRAMA ESTATAL O MUNICIPAL	APROBADO	MODIFICADO	RECAUDADO	COMPROMETIDO	DEVENGADO	EJERCIDO	PAGADO
293	DIF230202229218	FEDERALES (APORTACIONES, SUBSIDIOS Y CONVENIOS)	2023	33-Aportaciones Federales para Entidades Federativas y Municipios	1004-FAIS Municipal y de las Demarcaciones Territoriales del Distrito Federal		539,207.71	539,207.71	485,286.94	539,207.71	539,207.71	439,445.49	439,445.49
294	DIF230202226799	FEDERALES (APORTACIONES, SUBSIDIOS Y CONVENIOS)	2023	33-Aportaciones Federales para Entidades Federativas y Municipios	1004-FAIS Municipal y de las Demarcaciones Territoriales del Distrito Federal		170,000.00	-	-	-	-	-	-
295	DIF230202228588	FEDERALES (APORTACIONES, SUBSIDIOS Y CONVENIOS)	2023	33-Aportaciones Federales para Entidades Federativas y Municipios	1004-FAIS Municipal y de las Demarcaciones Territoriales del Distrito Federal		4,500,000.00	4,500,000.00	4,050,000.00	-	-	-	-
296	DIF230202226806	FEDERALES (APORTACIONES, SUBSIDIOS Y CONVENIOS)	2023	33-Aportaciones Federales para Entidades Federativas y Municipios	1004-FAIS Municipal y de las Demarcaciones Territoriales del Distrito Federal		324,800.00	324,800.00	324,800.00	-	-	-	-
297	DIF230202226827	FEDERALES (APORTACIONES, SUBSIDIOS Y CONVENIOS)	2023	33-Aportaciones Federales para Entidades Federativas y Municipios	1004-FAIS Municipal y de las Demarcaciones Territoriales del Distrito Federal		576,224.25	576,224.25	576,224.25	500,000.00	500,000.00	500,000.00	500,000.00
298	DIF230202228058	FEDERALES (APORTACIONES, SUBSIDIOS Y CONVENIOS)	2023	33-Aportaciones Federales para Entidades Federativas y Municipios	1004-FAIS Municipal y de las Demarcaciones Territoriales del Distrito Federal		941,304.80	941,304.80	847,174.32	941,304.80	941,304.80	-	-
299	DIF230202226887	FEDERALES (APORTACIONES, SUBSIDIOS Y CONVENIOS)	2023	33-Aportaciones Federales para Entidades Federativas y Municipios	1004-FAIS Municipal y de las Demarcaciones Territoriales del Distrito Federal		12,918.12	12,918.12	12,918.00	10,000.00	10,000.00	10,000.00	10,000.00
300	DIF230202224997	FEDERALES (APORTACIONES, SUBSIDIOS Y CONVENIOS)	2023	33-Aportaciones Federales para Entidades Federativas y Municipios	1004-FAIS Municipal y de las Demarcaciones Territoriales del Distrito Federal		10,000,000.00	10,000,000.00	9,026,828.29	10,000,000.00	3,281,576.52	3,281,576.52	3,281,576.52
301	DIF230202217926	FEDERALES (APORTACIONES, SUBSIDIOS Y CONVENIOS)	2023	33-Aportaciones Federales para Entidades Federativas y Municipios	1004-FAIS Municipal y de las Demarcaciones Territoriales del Distrito Federal		739,506.60	739,506.60	739,506.06	560,253.36	560,253.36	560,253.36	560,253.36
302	DIF230202217927	FEDERALES (APORTACIONES, SUBSIDIOS Y CONVENIOS)	2023	33-Aportaciones Federales para Entidades Federativas y Municipios	1004-FAIS Municipal y de las Demarcaciones Territoriales del Distrito Federal		653,216.73	653,216.73	653,216.73	600,000.00	600,000.00	600,000.00	600,000.00
303	DIF230202217928	FEDERALES (APORTACIONES, SUBSIDIOS Y CONVENIOS)	2023	33-Aportaciones Federales para Entidades Federativas y Municipios	1004-FAIS Municipal y de las Demarcaciones Territoriales del Distrito Federal		271,575.92	271,575.92	271,575.92	169,640.54	169,640.54	169,640.54	169,640.54
304	DIF230202217935	FEDERALES (APORTACIONES, SUBSIDIOS Y CONVENIOS)	2023	33-Aportaciones Federales para Entidades Federativas y Municipios	1004-FAIS Municipal y de las Demarcaciones Territoriales del Distrito Federal		1,464,081.68	1,464,081.68	1,464,081.68	1,000,000.00	1,000,000.00	1,000,000.00	1,000,000.00
305	DIF230202217985	FEDERALES (APORTACIONES, SUBSIDIOS Y CONVENIOS)	2023	33-Aportaciones Federales para Entidades Federativas y Municipios	1004-FAIS Municipal y de las Demarcaciones Territoriales del Distrito Federal		1,323,444.86	1,323,444.86	1,323,444.86	-	-	-	-
306	DIF230202215779	FEDERALES (APORTACIONES, SUBSIDIOS Y CONVENIOS)	2023	33-Aportaciones Federales para Entidades Federativas y Municipios	1004-FAIS Municipal y de las Demarcaciones Territoriales del Distrito Federal		16,000,000.00	16,000,000.00	14,400,000.00	15,988,728.08	-	-	-
307	DIF230202218017	FEDERALES (APORTACIONES, SUBSIDIOS Y CONVENIOS)	2023	33-Aportaciones Federales para Entidades Federativas y Municipios	1004-FAIS Municipal y de las Demarcaciones Territoriales del Distrito Federal		324,800.00	324,800.00	324,800.00	259,000.00	259,000.00	259,000.00	259,000.00
308	DIF230202218022	FEDERALES (APORTACIONES, SUBSIDIOS Y CONVENIOS)	2023	33-Aportaciones Federales para Entidades Federativas y Municipios	1004-FAIS Municipal y de las Demarcaciones Territoriales del Distrito Federal		423,400.00	423,400.00	423,400.00	326,086.96	326,086.96	326,086.96	326,086.96
309	DIF230202218768	FEDERALES (APORTACIONES, SUBSIDIOS Y CONVENIOS)	2023	33-Aportaciones Federales para Entidades Federativas y Municipios	1004-FAIS Municipal y de las Demarcaciones Territoriales del Distrito Federal		836,505.16	836,505.16	752,854.64	418,252.59	418,252.59	19,468.69	19,468.69
310	DIF230202216824	FEDERALES (APORTACIONES, SUBSIDIOS Y CONVENIOS)	2023	33-Aportaciones Federales para Entidades Federativas y Municipios	1004-FAIS Municipal y de las Demarcaciones Territoriales del Distrito Federal		6,003,841.94	6,003,841.94	5,403,457.75	5,997,513.04	5,997,513.04	2,468,782.03	2,468,782.03
311	DIF230202218892	FEDERALES (APORTACIONES, SUBSIDIOS Y CONVENIOS)	2023	33-Aportaciones Federales para Entidades Federativas y Municipios	1004-FAIS Municipal y de las Demarcaciones Territoriales del Distrito Federal		657,794.11	657,794.11	657,794.11	620,000.00	620,000.00	620,000.00	620,000.00
312	DIF230202218898	FEDERALES (APORTACIONES, SUBSIDIOS Y CONVENIOS)	2023	33-Aportaciones Federales para Entidades Federativas y Municipios	1004-FAIS Municipal y de las Demarcaciones Territoriales del Distrito Federal		1,556,183.01	1,556,183.01	1,556,183.01	1,138,050.29	1,138,050.29	1,138,050.29	1,138,050.29
313	DIF230202225267	FEDERALES (APORTACIONES, SUBSIDIOS Y CONVENIOS)	2023	33-Aportaciones Federales para Entidades Federativas y Municipios	1004-FAIS Municipal y de las Demarcaciones Territoriales del Distrito Federal		1,633,240.00	1,633,240.00	-	-	-	-	-
314	DIF230202225295	FEDERALES (APORTACIONES, SUBSIDIOS Y CONVENIOS)	2023	33-Aportaciones Federales para Entidades Federativas y Municipios	1004-FAIS Municipal y de las Demarcaciones Territoriales del Distrito Federal		2,291,000.00	2,291,000.00	2,061,900.00	1,145,499.99	1,145,499.99	35,848.64	35,848.64

No.	FOLIO	TIPO DE RECURSO	CICLO DEL RECURSO	RAMO	PROGRAMA PRESUPUESTARIO	PROGRAMA ESTATAL O MUNICIPAL	APROBADO	MODIFICADO	RECAUDADO	COMPROMETIDO	DEVENGADO	EJERCIDO	PAGADO
315	DIF230202216826	FEDERALES (APORTACIONES, SUBSIDIOS Y CONVENIOS)	2023	33-Aportaciones Federales para Entidades Federativas y Municipios	1004-FAIS Municipal y de las Demarcaciones Territoriales del Distrito Federal		5,438,516.02	5,438,516.02	4,894,664.42	5,433,062.94	5,433,062.94	4,218,935.63	4,218,935.63
316	DIF230202216833	FEDERALES (APORTACIONES, SUBSIDIOS Y CONVENIOS)	2023	33-Aportaciones Federales para Entidades Federativas y Municipios	1004-FAIS Municipal y de las Demarcaciones Territoriales del Distrito Federal		1,905,777.72	1,905,777.72	1,715,199.95	1,905,777.72	1,905,777.72	1,334,044.42	1,334,044.42
317	DIF230202220494	FEDERALES (APORTACIONES, SUBSIDIOS Y CONVENIOS)	2023	33-Aportaciones Federales para Entidades Federativas y Municipios	1004-FAIS Municipal y de las Demarcaciones Territoriales del Distrito Federal		169,925.35	169,925.35	169,925.35	160,000.00	160,000.00	160,000.00	160,000.00
318	DIF230202220495	FEDERALES (APORTACIONES, SUBSIDIOS Y CONVENIOS)	2023	33-Aportaciones Federales para Entidades Federativas y Municipios	1004-FAIS Municipal y de las Demarcaciones Territoriales del Distrito Federal		772,955.91	772,955.91	772,955.91	700,000.00	700,000.00	700,000.00	700,000.00
319	DIF230202218243	FEDERALES (APORTACIONES, SUBSIDIOS Y CONVENIOS)	2023	33-Aportaciones Federales para Entidades Federativas y Municipios	1004-FAIS Municipal y de las Demarcaciones Territoriales del Distrito Federal		324,800.00	324,800.00	324,800.00	250,000.00	250,000.00	250,000.00	250,000.00
320	DIF230202218256	FEDERALES (APORTACIONES, SUBSIDIOS Y CONVENIOS)	2023	33-Aportaciones Federales para Entidades Federativas y Municipios	1004-FAIS Municipal y de las Demarcaciones Territoriales del Distrito Federal		423,400.00	423,400.00	423,400.00	420,000.00	420,000.00	420,000.00	420,000.00
321	DIF230202218263	FEDERALES (APORTACIONES, SUBSIDIOS Y CONVENIOS)	2023	33-Aportaciones Federales para Entidades Federativas y Municipios	1004-FAIS Municipal y de las Demarcaciones Territoriales del Distrito Federal		423,400.00	423,400.00	423,400.00	400,000.00	400,000.00	400,000.00	400,000.00
322	DIF230202217616	FEDERALES (APORTACIONES, SUBSIDIOS Y CONVENIOS)	2023	33-Aportaciones Federales para Entidades Federativas y Municipios	1004-FAIS Municipal y de las Demarcaciones Territoriales del Distrito Federal		226,000.00	226,000.00	226,000.00	200,000.00	200,000.00	200,000.00	200,000.00
323	DIF230202217619	FEDERALES (APORTACIONES, SUBSIDIOS Y CONVENIOS)	2023	33-Aportaciones Federales para Entidades Federativas y Municipios	1004-FAIS Municipal y de las Demarcaciones Territoriales del Distrito Federal		195,600.00	195,600.00	195,600.00	156,480.00	156,480.00	156,480.00	156,480.00
324	DIF230202217620	FEDERALES (APORTACIONES, SUBSIDIOS Y CONVENIOS)	2023	33-Aportaciones Federales para Entidades Federativas y Municipios	1004-FAIS Municipal y de las Demarcaciones Territoriales del Distrito Federal		170,000.00	170,000.00	170,000.00	155,000.00	155,000.00	155,000.00	155,000.00
325	DIF230202217621	FEDERALES (APORTACIONES, SUBSIDIOS Y CONVENIOS)	2023	33-Aportaciones Federales para Entidades Federativas y Municipios	1004-FAIS Municipal y de las Demarcaciones Territoriales del Distrito Federal		423,400.00	423,400.00	423,400.00	420,000.00	420,000.00	420,000.00	420,000.00
326	DIF230202217622	FEDERALES (APORTACIONES, SUBSIDIOS Y CONVENIOS)	2023	33-Aportaciones Federales para Entidades Federativas y Municipios	1004-FAIS Municipal y de las Demarcaciones Territoriales del Distrito Federal		423,400.00	423,400.00	423,400.00	326,086.96	326,086.96	326,086.96	326,086.96
327	DIF230202218269	FEDERALES (APORTACIONES, SUBSIDIOS Y CONVENIOS)	2023	33-Aportaciones Federales para Entidades Federativas y Municipios	1004-FAIS Municipal y de las Demarcaciones Territoriales del Distrito Federal		324,800.00	324,800.00	324,800.00	320,000.00	320,000.00	320,000.00	320,000.00
328	DIF230202218288	FEDERALES (APORTACIONES, SUBSIDIOS Y CONVENIOS)	2023	33-Aportaciones Federales para Entidades Federativas y Municipios	1004-FAIS Municipal y de las Demarcaciones Territoriales del Distrito Federal		324,800.00	324,800.00	324,800.00	320,000.00	320,000.00	320,000.00	320,000.00
329	DIF230202218291	FEDERALES (APORTACIONES, SUBSIDIOS Y CONVENIOS)	2023	33-Aportaciones Federales para Entidades Federativas y Municipios	1004-FAIS Municipal y de las Demarcaciones Territoriales del Distrito Federal		324,800.00	324,800.00	324,800.00	250,000.00	250,000.00	250,000.00	250,000.00
330	DIF230202218294	FEDERALES (APORTACIONES, SUBSIDIOS Y CONVENIOS)	2023	33-Aportaciones Federales para Entidades Federativas y Municipios	1004-FAIS Municipal y de las Demarcaciones Territoriales del Distrito Federal		423,400.00	423,400.00	423,400.00	-	-	-	-
331	DIF230202221446	FEDERALES (APORTACIONES, SUBSIDIOS Y CONVENIOS)	2023	33-Aportaciones Federales para Entidades Federativas y Municipios	1004-FAIS Municipal y de las Demarcaciones Territoriales del Distrito Federal		4,000,000.00	4,000,000.00	3,600,000.00	588,871.85	588,871.85	588,871.85	588,871.85
332	DIF230202223729	FEDERALES (APORTACIONES, SUBSIDIOS Y CONVENIOS)	2023	33-Aportaciones Federales para Entidades Federativas y Municipios	1004-FAIS Municipal y de las Demarcaciones Territoriales del Distrito Federal		706,087.80	706,087.80	706,087.80	650,000.00	650,000.00	650,000.00	650,000.00
333	DIF230202216967	MUNICIPAL	2023			Programa Municipal	596,241.62	596,241.62	70,401,207.54	79,861,103.62	28,835,474.92	28,835,474.92	28,835,474.92
334	DIF230202216967	FEDERALES (APORTACIONES, SUBSIDIOS Y CONVENIOS)	2023	33-Aportaciones Federales para Entidades Federativas y Municipios	1004-FAIS Municipal y de las Demarcaciones Territoriales del Distrito Federal		79,264,862.00	79,264,862.00	70,401,207.54	79,861,103.62	28,835,474.92	28,835,474.92	28,835,474.92
335	DIF230202216975	FEDERALES (APORTACIONES, SUBSIDIOS Y CONVENIOS)	2023	33-Aportaciones Federales para Entidades Federativas y Municipios	1004-FAIS Municipal y de las Demarcaciones Territoriales del Distrito Federal		5,822,558.00	5,822,558.00	5,822,558.00	5,811,704.22	5,229,531.62	5,229,531.62	5,229,531.62
336	DIF230202217623	FEDERALES (APORTACIONES, SUBSIDIOS Y CONVENIOS)	2023	33-Aportaciones Federales para Entidades Federativas y Municipios	1004-FAIS Municipal y de las Demarcaciones Territoriales del Distrito Federal		423,400.00	423,400.00	423,400.00	326,086.96	326,086.96	326,086.96	326,086.96

No.	FOLIO	TIPO DE RECURSO	CICLO DEL RECURSO	RAMO	PROGRAMA PRESUPUESTARIO	PROGRAMA ESTATAL O MUNICIPAL	APROBADO	MODIFICADO	RECAUDADO	COMPROMETIDO	DEVENGADO	EJERCIDO	PAGADO
337	DIF230202217624	FEDERALES (APORTACIONES, SUBSIDIOS Y CONVENIOS)	2023	33-Aportaciones Federales para Entidades Federativas y Municipios	1004-FAIS Municipal y de las Demarcaciones Territoriales del Distrito Federal		423,400.00	423,400.00	423,400.00	370,965.20	370,965.20	370,965.20	370,965.20
338	DIF230202217625	FEDERALES (APORTACIONES, SUBSIDIOS Y CONVENIOS)	2023	33-Aportaciones Federales para Entidades Federativas y Municipios	1004-FAIS Municipal y de las Demarcaciones Territoriales del Distrito Federal		423,400.00	423,400.00	423,400.00	420,000.00	420,000.00	420,000.00	420,000.00
339	DIF230202219211	FEDERALES (APORTACIONES, SUBSIDIOS Y CONVENIOS)	2023	33-Aportaciones Federales para Entidades Federativas y Municipios	1004-FAIS Municipal y de las Demarcaciones Territoriales del Distrito Federal		2,336,505.16	2,336,505.16	2,102,854.64	1,460,315.75	1,460,315.75	-	-
340	DIF230202221557	FEDERALES (APORTACIONES, SUBSIDIOS Y CONVENIOS)	2023	33-Aportaciones Federales para Entidades Federativas y Municipios	1004-FAIS Municipal y de las Demarcaciones Territoriales del Distrito Federal		6,500,000.00	6,500,000.00	5,033,332.00	4,980,000.00	4,980,000.00	4,980,000.00	4,980,000.00
341	DIF230202221568	FEDERALES (APORTACIONES, SUBSIDIOS Y CONVENIOS)	2023	33-Aportaciones Federales para Entidades Federativas y Municipios	1004-FAIS Municipal y de las Demarcaciones Territoriales del Distrito Federal		3,764,000.00	3,764,000.00	3,764,000.00	3,755,865.20	1,962,455.87	1,962,455.87	1,962,455.87
342	DIF230202217002	FEDERALES (APORTACIONES, SUBSIDIOS Y CONVENIOS)	2023	33-Aportaciones Federales para Entidades Federativas y Municipios	1004-FAIS Municipal y de las Demarcaciones Territoriales del Distrito Federal		2,000,000.00	2,000,000.00	1,800,000.00	1,250,000.00	1,250,000.00	975,848.70	975,848.70
343	DIF230202219240	FEDERALES (APORTACIONES, SUBSIDIOS Y CONVENIOS)	2023	33-Aportaciones Federales para Entidades Federativas y Municipios	1004-FAIS Municipal y de las Demarcaciones Territoriales del Distrito Federal		1,690,440.12	1,690,440.12	1,521,396.11	1,056,525.10	1,056,525.10	-	-
344	DIF230202221569	FEDERALES (APORTACIONES, SUBSIDIOS Y CONVENIOS)	2023	33-Aportaciones Federales para Entidades Federativas y Municipios	1004-FAIS Municipal y de las Demarcaciones Territoriales del Distrito Federal		6,950,354.00	6,950,354.00	6,950,354.00	6,939,747.72	3,626,048.30	3,626,048.30	3,626,048.30
345	DIF230202221570	FEDERALES (APORTACIONES, SUBSIDIOS Y CONVENIOS)	2023	33-Aportaciones Federales para Entidades Federativas y Municipios	1004-FAIS Municipal y de las Demarcaciones Territoriales del Distrito Federal		2,905,880.00	2,905,880.00	2,905,880.00	2,905,836.27	1,518,312.06	1,518,312.06	1,518,312.06
346	DIF230202221571	FEDERALES (APORTACIONES, SUBSIDIOS Y CONVENIOS)	2023	33-Aportaciones Federales para Entidades Federativas y Municipios	1004-FAIS Municipal y de las Demarcaciones Territoriales del Distrito Federal		2,558,061.00	2,558,061.00	2,558,061.00	2,550,014.92	1,332,393.86	1,332,393.86	1,332,393.86
347	DIF230202221572	FEDERALES (APORTACIONES, SUBSIDIOS Y CONVENIOS)	2023	33-Aportaciones Federales para Entidades Federativas y Municipios	1004-FAIS Municipal y de las Demarcaciones Territoriales del Distrito Federal		2,596,230.00	2,596,230.00	2,596,230.00	2,588,683.90	1,352,598.57	1,352,598.57	1,352,598.57
348	DIF230202221573	FEDERALES (APORTACIONES, SUBSIDIOS Y CONVENIOS)	2023	33-Aportaciones Federales para Entidades Federativas y Municipios	1004-FAIS Municipal y de las Demarcaciones Territoriales del Distrito Federal		5,383,918.00	5,383,918.00	5,383,918.00	5,380,023.84	2,811,085.80	2,811,085.80	2,811,085.80
349	DIF230202221574	FEDERALES (APORTACIONES, SUBSIDIOS Y CONVENIOS)	2023	33-Aportaciones Federales para Entidades Federativas y Municipios	1004-FAIS Municipal y de las Demarcaciones Territoriales del Distrito Federal		2,568,455.00	2,568,455.00	2,568,455.00	2,557,827.48	1,336,475.96	1,336,475.96	1,336,475.96
350	DIF230202221575	FEDERALES (APORTACIONES, SUBSIDIOS Y CONVENIOS)	2023	33-Aportaciones Federales para Entidades Federativas y Municipios	1004-FAIS Municipal y de las Demarcaciones Territoriales del Distrito Federal		4,037,406.00	4,037,406.00	4,037,406.00	4,032,967.64	2,107,243.10	2,107,243.10	2,107,243.10
351	DIF230202221576	FEDERALES (APORTACIONES, SUBSIDIOS Y CONVENIOS)	2023	33-Aportaciones Federales para Entidades Federativas y Municipios	1004-FAIS Municipal y de las Demarcaciones Territoriales del Distrito Federal		305,534.00	305,534.00	305,534.00	305,307.21	-	-	-
352	DIF230202221577	FEDERALES (APORTACIONES, SUBSIDIOS Y CONVENIOS)	2023	33-Aportaciones Federales para Entidades Federativas y Municipios	1004-FAIS Municipal y de las Demarcaciones Territoriales del Distrito Federal		4,645,271.00	4,645,271.00	4,645,271.00	4,642,159.15	-	-	-
353	DIF230202221578	FEDERALES (APORTACIONES, SUBSIDIOS Y CONVENIOS)	2023	33-Aportaciones Federales para Entidades Federativas y Municipios	1004-FAIS Municipal y de las Demarcaciones Territoriales del Distrito Federal		3,779,195.00	3,779,195.00	3,779,195.00	3,777,411.00	-	-	-
354	DIF230202221579	FEDERALES (APORTACIONES, SUBSIDIOS Y CONVENIOS)	2023	33-Aportaciones Federales para Entidades Federativas y Municipios	1004-FAIS Municipal y de las Demarcaciones Territoriales del Distrito Federal		1,982,246.00	1,982,246.00	1,982,246.00	1,981,111.05	943,556.75	943,556.75	943,556.75
355	DIF230202221580	FEDERALES (APORTACIONES, SUBSIDIOS Y CONVENIOS)	2023	33-Aportaciones Federales para Entidades Federativas y Municipios	1004-FAIS Municipal y de las Demarcaciones Territoriales del Distrito Federal		1,230,798.00	1,230,798.00	1,230,798.00	1,230,300.29	585,963.20	585,963.20	585,963.20
356	DIF230202221581	FEDERALES (APORTACIONES, SUBSIDIOS Y CONVENIOS)	2023	33-Aportaciones Federales para Entidades Federativas y Municipios	1004-FAIS Municipal y de las Demarcaciones Territoriales del Distrito Federal		1,185,898.00	1,185,898.00	1,185,898.00	1,185,378.25	564,567.87	564,567.87	564,567.87
357	DIF230202221582	FEDERALES (APORTACIONES, SUBSIDIOS Y CONVENIOS)	2023	33-Aportaciones Federales para Entidades Federativas y Municipios	1004-FAIS Municipal y de las Demarcaciones Territoriales del Distrito Federal		1,261,677.00	1,261,677.00	1,261,677.00	1,261,215.91	600,687.57	600,687.57	600,687.57
358	DIF230202221584	FEDERALES (APORTACIONES, SUBSIDIOS Y CONVENIOS)	2023	33-Aportaciones Federales para Entidades Federativas y Municipios	1004-FAIS Municipal y de las Demarcaciones Territoriales del Distrito Federal		1,836,266.00	1,836,266.00	1,836,266.00	1,835,662.79	874,283.16	874,283.16	874,283.16

No.	FOLIO	TIPO DE RECURSO	CICLO DEL RECURSO	RAMO	PROGRAMA PRESUPUESTARIO	PROGRAMA ESTATAL O MUNICIPAL	APROBADO	MODIFICADO	RECAUDADO	COMPROMETIDO	DEVENGADO	EJERCIDO	PAGADO
359	DIF230202221585	FEDERALES (APORTACIONES, SUBSIDIOS Y CONVENIOS)	2023	33-Aportaciones Federales para Entidades Federativas y Municipios	1004-FAIS Municipal y de las Demarcaciones Territoriales del Distrito Federal		2,203,115.00	2,203,115.00	2,203,115.00	2,202,269.21	1,048,889.20	1,048,889.20	1,048,889.20
360	DIF230202221586	FEDERALES (APORTACIONES, SUBSIDIOS Y CONVENIOS)	2023	33-Aportaciones Federales para Entidades Federativas y Municipios	1004-FAIS Municipal y de las Demarcaciones Territoriales del Distrito Federal		2,932,705.80	2,932,705.80	2,639,435.22	1,558,768.78	1,558,768.78	1,558,768.78	1,558,768.78
361	DIF230202225592	FEDERALES (APORTACIONES, SUBSIDIOS Y CONVENIOS)	2023	33-Aportaciones Federales para Entidades Federativas y Municipios	1004-FAIS Municipal y de las Demarcaciones Territoriales del Distrito Federal		5,104,000.00	5,104,000.00	4,593,600.00	1,884,880.86	1,884,880.86	1,676,990.30	1,676,990.30
362	DIF230202220111	FEDERALES (APORTACIONES, SUBSIDIOS Y CONVENIOS)	2023	33-Aportaciones Federales para Entidades Federativas y Municipios	1004-FAIS Municipal y de las Demarcaciones Territoriales del Distrito Federal		208,109.37	208,109.37	208,109.37	203,232.36	203,232.36	203,232.36	203,232.36
363	DIF230202220123	FEDERALES (APORTACIONES, SUBSIDIOS Y CONVENIOS)	2023	33-Aportaciones Federales para Entidades Federativas y Municipios	1004-FAIS Municipal y de las Demarcaciones Territoriales del Distrito Federal		81,264.47	81,264.47	81,264.47	75,000.00	75,000.00	75,000.00	75,000.00
364	DIF230202225596	FEDERALES (APORTACIONES, SUBSIDIOS Y CONVENIOS)	2023	33-Aportaciones Federales para Entidades Federativas y Municipios	1004-FAIS Municipal y de las Demarcaciones Territoriales del Distrito Federal		9,439,500.00	9,439,500.00	8,495,550.00	9,439,500.00	9,439,500.00	2,716,734.02	2,716,734.02
365	DIF230202216337	FEDERALES (APORTACIONES, SUBSIDIOS Y CONVENIOS)	2023	33-Aportaciones Federales para Entidades Federativas y Municipios	1004-FAIS Municipal y de las Demarcaciones Territoriales del Distrito Federal		1,500,000.00	1,500,000.00	1,350,000.00	1,196,988.95	1,196,988.95	508,734.25	508,734.25
366	DIF230202216338	FEDERALES (APORTACIONES, SUBSIDIOS Y CONVENIOS)	2023	33-Aportaciones Federales para Entidades Federativas y Municipios	1004-FAIS Municipal y de las Demarcaciones Territoriales del Distrito Federal		2,000,000.00	2,000,000.00	1,800,000.00	1,250,000.00	1,250,000.00	-	-
367	DIF230202216339	FEDERALES (APORTACIONES, SUBSIDIOS Y CONVENIOS)	2023	33-Aportaciones Federales para Entidades Federativas y Municipios	1004-FAIS Municipal y de las Demarcaciones Territoriales del Distrito Federal		1,125,111.00	1,125,111.00	1,012,599.90	863,475.00	863,475.00	863,475.00	863,475.00
368	DIF230202216341	FEDERALES (APORTACIONES, SUBSIDIOS Y CONVENIOS)	2023	33-Aportaciones Federales para Entidades Federativas y Municipios	1004-FAIS Municipal y de las Demarcaciones Territoriales del Distrito Federal		3,000,000.00	3,000,000.00	2,700,000.00	1,875,000.00	1,875,000.00	1,465,612.89	1,465,612.89
369	DIF230202216342	FEDERALES (APORTACIONES, SUBSIDIOS Y CONVENIOS)	2023	33-Aportaciones Federales para Entidades Federativas y Municipios	1004-FAIS Municipal y de las Demarcaciones Territoriales del Distrito Federal		1,500,000.00	1,500,000.00	1,350,000.00	1,196,988.95	1,196,988.95	987,917.63	987,917.63
370	DIF230202216344	FEDERALES (APORTACIONES, SUBSIDIOS Y CONVENIOS)	2023	33-Aportaciones Federales para Entidades Federativas y Municipios	1004-FAIS Municipal y de las Demarcaciones Territoriales del Distrito Federal		1,500,000.00	1,500,000.00	1,350,000.00	1,196,988.95	1,196,988.95	1,011,200.29	1,011,200.29
371	DIF230202216346	FEDERALES (APORTACIONES, SUBSIDIOS Y CONVENIOS)	2023	33-Aportaciones Federales para Entidades Federativas y Municipios	1004-FAIS Municipal y de las Demarcaciones Territoriales del Distrito Federal		2,500,000.00	2,500,000.00	2,250,000.00	1,562,500.00	1,562,500.00	1,499,788.66	1,499,788.66
372	DIF230202216347	FEDERALES (APORTACIONES, SUBSIDIOS Y CONVENIOS)	2023	33-Aportaciones Federales para Entidades Federativas y Municipios	1004-FAIS Municipal y de las Demarcaciones Territoriales del Distrito Federal		1,000,000.00	1,000,000.00	900,000.00	1,000,000.00	1,000,000.00	999,898.60	999,898.60
373	DIF230202216351	FEDERALES (APORTACIONES, SUBSIDIOS Y CONVENIOS)	2023	33-Aportaciones Federales para Entidades Federativas y Municipios	1004-FAIS Municipal y de las Demarcaciones Territoriales del Distrito Federal		1,500,000.00	1,500,000.00	1,350,000.00	1,215,358.42	1,215,358.42	1,215,358.42	1,215,358.42
374	DIF230202220132	FEDERALES (APORTACIONES, SUBSIDIOS Y CONVENIOS)	2023	33-Aportaciones Federales para Entidades Federativas y Municipios	1004-FAIS Municipal y de las Demarcaciones Territoriales del Distrito Federal		704,001.89	704,001.89	704,001.89	650,000.00	650,000.00	650,000.00	650,000.00
375	DIF230202220134	FEDERALES (APORTACIONES, SUBSIDIOS Y CONVENIOS)	2023	33-Aportaciones Federales para Entidades Federativas y Municipios	1004-FAIS Municipal y de las Demarcaciones Territoriales del Distrito Federal		830,224.68	830,224.68	830,224.68	750,000.00	750,000.00	750,000.00	750,000.00
376	DIF230202220140	FEDERALES (APORTACIONES, SUBSIDIOS Y CONVENIOS)	2023	33-Aportaciones Federales para Entidades Federativas y Municipios	1004-FAIS Municipal y de las Demarcaciones Territoriales del Distrito Federal		480,907.56	480,907.56	480,907.56	450,000.00	450,000.00	450,000.00	450,000.00
377	DIF230202220145	FEDERALES (APORTACIONES, SUBSIDIOS Y CONVENIOS)	2023	33-Aportaciones Federales para Entidades Federativas y Municipios	1004-FAIS Municipal y de las Demarcaciones Territoriales del Distrito Federal		27,341.36	27,341.36	27,341.00	-	-	-	-
378	DIF230202220148	FEDERALES (APORTACIONES, SUBSIDIOS Y CONVENIOS)	2023	33-Aportaciones Federales para Entidades Federativas y Municipios	1004-FAIS Municipal y de las Demarcaciones Territoriales del Distrito Federal		3,905.93	3,905.93	3,905.93	3,000.00	3,000.00	3,000.00	3,000.00
379	DIF230202222477	FEDERALES (APORTACIONES, SUBSIDIOS Y CONVENIOS)	2023	33-Aportaciones Federales para Entidades Federativas y Municipios	1004-FAIS Municipal y de las Demarcaciones Territoriales del Distrito Federal		324,800.00	324,800.00	324,800.00	320,000.00	320,000.00	320,000.00	320,000.00
380	DIF230202222483	FEDERALES (APORTACIONES, SUBSIDIOS Y CONVENIOS)	2023	33-Aportaciones Federales para Entidades Federativas y Municipios	1004-FAIS Municipal y de las Demarcaciones Territoriales del Distrito Federal		324,800.00	324,800.00	324,800.00	129,485.20	129,485.20	129,485.20	129,485.20

No.	FOLIO	TIPO DE RECURSO	CICLO DEL RECURSO	RAMO	PROGRAMA PRESUPUESTARIO	PROGRAMA ESTATAL O MUNICIPAL	APROBADO	MODIFICADO	RECAUDADO	COMPROMETIDO	DEVENGADO	EJERCIDO	PAGADO
381	DIF230202216364	FEDERALES (APORTACIONES, SUBSIDIOS Y CONVENIOS)	2023	33-Aportaciones Federales para Entidades Federativas y Municipios	1004-FAIS Municipal y de las Demarcaciones Territoriales del Distrito Federal		1,000,000.00	1,000,000.00	900,000.00	625,000.00	625,000.00	-	-
382	DIF230202217812	FEDERALES (APORTACIONES, SUBSIDIOS Y CONVENIOS)	2023	33-Aportaciones Federales para Entidades Federativas y Municipios	1004-FAIS Municipal y de las Demarcaciones Territoriales del Distrito Federal		23,602.22	23,602.22	23,602.00	20,000.00	20,000.00	20,000.00	20,000.00
383	DIF230202217815	FEDERALES (APORTACIONES, SUBSIDIOS Y CONVENIOS)	2023	33-Aportaciones Federales para Entidades Federativas y Municipios	1004-FAIS Municipal y de las Demarcaciones Territoriales del Distrito Federal		357,904.45	357,904.45	357,904.45	340,000.00	340,000.00	340,000.00	340,000.00
384	DIF230202220166	FEDERALES (APORTACIONES, SUBSIDIOS Y CONVENIOS)	2023	33-Aportaciones Federales para Entidades Federativas y Municipios	1004-FAIS Municipal y de las Demarcaciones Territoriales del Distrito Federal		251,477.61	251,477.61	251,477.61	200,000.00	200,000.00	200,000.00	200,000.00
385	DIF230202220171	FEDERALES (APORTACIONES, SUBSIDIOS Y CONVENIOS)	2023	33-Aportaciones Federales para Entidades Federativas y Municipios	1004-FAIS Municipal y de las Demarcaciones Territoriales del Distrito Federal		691,147.92	691,147.92	691,147.92	600,000.00	600,000.00	600,000.00	600,000.00
386	DIF230202220177	FEDERALES (APORTACIONES, SUBSIDIOS Y CONVENIOS)	2023	33-Aportaciones Federales para Entidades Federativas y Municipios	1004-FAIS Municipal y de las Demarcaciones Territoriales del Distrito Federal		265,442.37	265,442.37	265,442.37	200,000.00	200,000.00	200,000.00	200,000.00
387	DIF230202224867	FEDERALES (APORTACIONES, SUBSIDIOS Y CONVENIOS)	2023	33-Aportaciones Federales para Entidades Federativas y Municipios	1004-FAIS Municipal y de las Demarcaciones Territoriales del Distrito Federal		644,700.00	644,700.00	580,230.00	322,350.00	322,350.00	-	-
388	DIF230202224870	FEDERALES (APORTACIONES, SUBSIDIOS Y CONVENIOS)	2023	33-Aportaciones Federales para Entidades Federativas y Municipios	1004-FAIS Municipal y de las Demarcaciones Territoriales del Distrito Federal		1,424,480.00	1,424,480.00	1,282,032.00	712,239.99	712,239.99	-	-
389	DIF230202216419	FEDERALES (APORTACIONES, SUBSIDIOS Y CONVENIOS)	2023	33-Aportaciones Federales para Entidades Federativas y Municipios	1004-FAIS Municipal y de las Demarcaciones Territoriales del Distrito Federal		859,097.38	1,024,805.06	1,024,805.06	1,024,805.06	1,024,805.06	1,024,805.06	1,024,805.06
390	DIF230202217177	FEDERALES (APORTACIONES, SUBSIDIOS Y CONVENIOS)	2023	33-Aportaciones Federales para Entidades Federativas y Municipios	1004-FAIS Municipal y de las Demarcaciones Territoriales del Distrito Federal		731,530.25	731,530.25	731,530.25	219,276.54	219,276.54	219,276.54	219,276.54
391	DIF230202217181	FEDERALES (APORTACIONES, SUBSIDIOS Y CONVENIOS)	2023	33-Aportaciones Federales para Entidades Federativas y Municipios	1004-FAIS Municipal y de las Demarcaciones Territoriales del Distrito Federal		154,509.85	154,509.85	154,509.85	150,000.00	150,000.00	150,000.00	150,000.00
392	DIF230202217184	FEDERALES (APORTACIONES, SUBSIDIOS Y CONVENIOS)	2023	33-Aportaciones Federales para Entidades Federativas y Municipios	1004-FAIS Municipal y de las Demarcaciones Territoriales del Distrito Federal		73,083.90	73,083.90	73,083.90	65,000.00	65,000.00	65,000.00	65,000.00
393	DIF230202217192	FEDERALES (APORTACIONES, SUBSIDIOS Y CONVENIOS)	2023	33-Aportaciones Federales para Entidades Federativas y Municipios	1004-FAIS Municipal y de las Demarcaciones Territoriales del Distrito Federal		171,443.42	171,443.42	171,443.42	160,000.00	160,000.00	160,000.00	160,000.00
394	DIF230202217838	FEDERALES (APORTACIONES, SUBSIDIOS Y CONVENIOS)	2023	33-Aportaciones Federales para Entidades Federativas y Municipios	1004-FAIS Municipal y de las Demarcaciones Territoriales del Distrito Federal		485,084.51	485,084.51	485,084.51	400,000.00	400,000.00	400,000.00	400,000.00
395	DIF230202217841	FEDERALES (APORTACIONES, SUBSIDIOS Y CONVENIOS)	2023	33-Aportaciones Federales para Entidades Federativas y Municipios	1004-FAIS Municipal y de las Demarcaciones Territoriales del Distrito Federal		286,471.19	286,471.19	286,471.19	250,000.00	250,000.00	250,000.00	250,000.00
396	DIF230202217846	FEDERALES (APORTACIONES, SUBSIDIOS Y CONVENIOS)	2023	33-Aportaciones Federales para Entidades Federativas y Municipios	1004-FAIS Municipal y de las Demarcaciones Territoriales del Distrito Federal		284,946.65	284,946.65	284,946.65	250,000.00	250,000.00	250,000.00	250,000.00
397	DIF230202217851	FEDERALES (APORTACIONES, SUBSIDIOS Y CONVENIOS)	2023	33-Aportaciones Federales para Entidades Federativas y Municipios	1004-FAIS Municipal y de las Demarcaciones Territoriales del Distrito Federal		449,124.55	449,124.55	449,124.55	400,000.00	400,000.00	400,000.00	400,000.00
398	DIF230202220182	FEDERALES (APORTACIONES, SUBSIDIOS Y CONVENIOS)	2023	33-Aportaciones Federales para Entidades Federativas y Municipios	1004-FAIS Municipal y de las Demarcaciones Territoriales del Distrito Federal		7,256.70	7,256.70	-	-	-	-	-
399	DIF230202220186	FEDERALES (APORTACIONES, SUBSIDIOS Y CONVENIOS)	2023	33-Aportaciones Federales para Entidades Federativas y Municipios	1004-FAIS Municipal y de las Demarcaciones Territoriales del Distrito Federal		209,962.88	209,962.88	209,962.88	190,000.00	190,000.00	190,000.00	190,000.00
400	DIF230202220189	FEDERALES (APORTACIONES, SUBSIDIOS Y CONVENIOS)	2023	33-Aportaciones Federales para Entidades Federativas y Municipios	1004-FAIS Municipal y de las Demarcaciones Territoriales del Distrito Federal		631,266.91	631,266.91	631,266.91	600,000.00	600,000.00	600,000.00	600,000.00
401	DIF230202220227	FEDERALES (APORTACIONES, SUBSIDIOS Y CONVENIOS)	2023	33-Aportaciones Federales para Entidades Federativas y Municipios	1004-FAIS Municipal y de las Demarcaciones Territoriales del Distrito Federal		404,931.44	404,931.44	404,931.44	-	-	-	-
402	DIF230202220228	FEDERALES (APORTACIONES, SUBSIDIOS Y CONVENIOS)	2023	33-Aportaciones Federales para Entidades Federativas y Municipios	1004-FAIS Municipal y de las Demarcaciones Territoriales del Distrito Federal		29,818.02	29,818.02	29,818.02	25,000.00	25,000.00	25,000.00	25,000.00

No.	FOLIO	TIPO DE RECURSO	CICLO DEL RECURSO	RAMO	PROGRAMA PRESUPUESTARIO	PROGRAMA ESTATAL O MUNICIPAL	APROBADO	MODIFICADO	RECAUDADO	COMPROMETIDO	DEVENGADO	EJERCIDO	PAGADO
403	DIF230202224048	FEDERALES (APORTACIONES, SUBSIDIOS Y CONVENIOS)	2023	33-Aportaciones Federales para Entidades Federativas y Municipios	1004-FAIS Municipal y de las Demarcaciones Territoriales del Distrito Federal		29,358,016.00	29,358,016.05	25,122,214.00	-	-	-	-
404	DIF230202224049	FEDERALES (APORTACIONES, SUBSIDIOS Y CONVENIOS)	2023	33-Aportaciones Federales para Entidades Federativas y Municipios	1004-FAIS Municipal y de las Demarcaciones Territoriales del Distrito Federal		10,000,000.00	10,000,000.00	9,000,000.00	-	-	-	-
405	DIF230202217196	FEDERALES (APORTACIONES, SUBSIDIOS Y CONVENIOS)	2023	33-Aportaciones Federales para Entidades Federativas y Municipios	1004-FAIS Municipal y de las Demarcaciones Territoriales del Distrito Federal		52,825.36	52,825.36	52,825.36	45,000.00	45,000.00	45,000.00	45,000.00
406	DIF230202220270	FEDERALES (APORTACIONES, SUBSIDIOS Y CONVENIOS)	2023	33-Aportaciones Federales para Entidades Federativas y Municipios	1004-FAIS Municipal y de las Demarcaciones Territoriales del Distrito Federal		145,076.48	145,076.48	145,076.48	140,000.00	140,000.00	140,000.00	140,000.00
407	DIF230202220272	FEDERALES (APORTACIONES, SUBSIDIOS Y CONVENIOS)	2023	33-Aportaciones Federales para Entidades Federativas y Municipios	1004-FAIS Municipal y de las Demarcaciones Territoriales del Distrito Federal		290,936.47	290,936.47	290,936.47	270,000.00	270,000.00	270,000.00	270,000.00
408	DIF230202217891	FEDERALES (APORTACIONES, SUBSIDIOS Y CONVENIOS)	2023	33-Aportaciones Federales para Entidades Federativas y Municipios	1004-FAIS Municipal y de las Demarcaciones Territoriales del Distrito Federal		58,588.15	58,588.15	58,588.15	50,000.00	50,000.00	50,000.00	50,000.00
409	DIF230202217893	FEDERALES (APORTACIONES, SUBSIDIOS Y CONVENIOS)	2023	33-Aportaciones Federales para Entidades Federativas y Municipios	1004-FAIS Municipal y de las Demarcaciones Territoriales del Distrito Federal		509,593.01	509,593.01	509,593.01	450,000.00	450,000.00	450,000.00	450,000.00
410	DIF230202217912	FEDERALES (APORTACIONES, SUBSIDIOS Y CONVENIOS)	2023	33-Aportaciones Federales para Entidades Federativas y Municipios	1004-FAIS Municipal y de las Demarcaciones Territoriales del Distrito Federal		86,323.40	86,323.40	86,323.40	80,000.00	80,000.00	80,000.00	80,000.00
411	DIF230202217915	FEDERALES (APORTACIONES, SUBSIDIOS Y CONVENIOS)	2023	33-Aportaciones Federales para Entidades Federativas y Municipios	1004-FAIS Municipal y de las Demarcaciones Territoriales del Distrito Federal		53,500.42	53,500.42	53,500.42	50,000.00	50,000.00	50,000.00	50,000.00
412	DIF230202217916	FEDERALES (APORTACIONES, SUBSIDIOS Y CONVENIOS)	2023	33-Aportaciones Federales para Entidades Federativas y Municipios	1004-FAIS Municipal y de las Demarcaciones Territoriales del Distrito Federal		570,113.24	570,113.24	570,113.24	500,000.00	500,000.00	500,000.00	500,000.00
413	DIF230202217917	FEDERALES (APORTACIONES, SUBSIDIOS Y CONVENIOS)	2023	33-Aportaciones Federales para Entidades Federativas y Municipios	1004-FAIS Municipal y de las Demarcaciones Territoriales del Distrito Federal		560,338.00	560,338.00	560,338.00	500,000.00	500,000.00	500,000.00	500,000.00
414	DIF230202218604	FEDERALES (APORTACIONES, SUBSIDIOS Y CONVENIOS)	2023	33-Aportaciones Federales para Entidades Federativas y Municipios	1004-FAIS Municipal y de las Demarcaciones Territoriales del Distrito Federal		140,945.15	140,945.15	140,945.15	140,945.15	140,945.15	140,945.15	140,945.15
415	DIF230202218627	FEDERALES (APORTACIONES, SUBSIDIOS Y CONVENIOS)	2023	33-Aportaciones Federales para Entidades Federativas y Municipios	1004-FAIS Municipal y de las Demarcaciones Territoriales del Distrito Federal		457,311.65	457,311.65	457,311.65	430,000.00	430,000.00	430,000.00	430,000.00
416	DIF230202220276	FEDERALES (APORTACIONES, SUBSIDIOS Y CONVENIOS)	2023	33-Aportaciones Federales para Entidades Federativas y Municipios	1004-FAIS Municipal y de las Demarcaciones Territoriales del Distrito Federal		264,159.78	264,159.78	264,159.78	250,000.00	250,000.00	250,000.00	250,000.00
417	DIF230202220277	FEDERALES (APORTACIONES, SUBSIDIOS Y CONVENIOS)	2023	33-Aportaciones Federales para Entidades Federativas y Municipios	1004-FAIS Municipal y de las Demarcaciones Territoriales del Distrito Federal		812,715.85	812,715.85	812,715.85	400,000.00	400,000.00	400,000.00	400,000.00
418	DIF230202220278	FEDERALES (APORTACIONES, SUBSIDIOS Y CONVENIOS)	2023	33-Aportaciones Federales para Entidades Federativas y Municipios	1004-FAIS Municipal y de las Demarcaciones Territoriales del Distrito Federal		845,093.61	845,093.61	845,093.61	412,323.17	412,323.17	412,323.17	412,323.17
419	DIF230202220280	FEDERALES (APORTACIONES, SUBSIDIOS Y CONVENIOS)	2023	33-Aportaciones Federales para Entidades Federativas y Municipios	1004-FAIS Municipal y de las Demarcaciones Territoriales del Distrito Federal		804,969.96	804,969.96	804,969.96	700,000.00	700,000.00	700,000.00	700,000.00
420	DIF230202220281	FEDERALES (APORTACIONES, SUBSIDIOS Y CONVENIOS)	2023	33-Aportaciones Federales para Entidades Federativas y Municipios	1004-FAIS Municipal y de las Demarcaciones Territoriales del Distrito Federal		301,323.57	301,323.57	301,323.57	250,000.00	250,000.00	250,000.00	250,000.00
421	DIF230202220282	FEDERALES (APORTACIONES, SUBSIDIOS Y CONVENIOS)	2023	33-Aportaciones Federales para Entidades Federativas y Municipios	1004-FAIS Municipal y de las Demarcaciones Territoriales del Distrito Federal		525,913.71	525,913.71	525,913.71	522,189.79	522,189.79	522,189.79	522,189.79
422	DIF230202220284	FEDERALES (APORTACIONES, SUBSIDIOS Y CONVENIOS)	2023	33-Aportaciones Federales para Entidades Federativas y Municipios	1004-FAIS Municipal y de las Demarcaciones Territoriales del Distrito Federal		492,389.65	492,389.65	492,389.65	-	-	-	-
423	DIF230202220285	FEDERALES (APORTACIONES, SUBSIDIOS Y CONVENIOS)	2023	33-Aportaciones Federales para Entidades Federativas y Municipios	1004-FAIS Municipal y de las Demarcaciones Territoriales del Distrito Federal		29,069.46	29,069.46	-	-	-	-	-
424	DIF230202220286	FEDERALES (APORTACIONES, SUBSIDIOS Y CONVENIOS)	2023	33-Aportaciones Federales para Entidades Federativas y Municipios	1004-FAIS Municipal y de las Demarcaciones Territoriales del Distrito Federal		179,844.80	179,844.80	179,844.80	160,000.00	160,000.00	160,000.00	160,000.00



No.	FOLIO	TIPO DE RECURSO	CICLO DEL RECURSO	RAMO	PROGRAMA PRESUPUESTARIO	PROGRAMA ESTATAL O MUNICIPAL	APROBADO	MODIFICADO	RECAUDADO	COMPROMETIDO	DEVENGADO	EJERCIDO	PAGADO
425	DIF230202220287	FEDERALES (APORTACIONES, SUBSIDIOS Y CONVENIOS)	2023	33-Aportaciones Federales para Entidades Federativas y Municipios	1004-FAIS Municipal y de las Demarcaciones Territoriales del Distrito Federal		326,544.07	326,544.07	326,544.07	300,000.00	300,000.00	300,000.00	300,000.00
426	DIF230202220288	FEDERALES (APORTACIONES, SUBSIDIOS Y CONVENIOS)	2023	33-Aportaciones Federales para Entidades Federativas y Municipios	1004-FAIS Municipal y de las Demarcaciones Territoriales del Distrito Federal		754,212.47	754,212.47	754,212.47	-	-	-	-
427	DIF230202220289	FEDERALES (APORTACIONES, SUBSIDIOS Y CONVENIOS)	2023	33-Aportaciones Federales para Entidades Federativas y Municipios	1004-FAIS Municipal y de las Demarcaciones Territoriales del Distrito Federal		3,396,573.72	3,396,573.72	3,396,573.72	-	-	-	-
428	DIF230202220290	FEDERALES (APORTACIONES, SUBSIDIOS Y CONVENIOS)	2023	33-Aportaciones Federales para Entidades Federativas y Municipios	1004-FAIS Municipal y de las Demarcaciones Territoriales del Distrito Federal		2,296,040.36	2,296,040.36	2,296,040.36	-	-	-	-
429	DIF230202214899	FEDERALES (APORTACIONES, SUBSIDIOS Y CONVENIOS)	2023	33-Aportaciones Federales para Entidades Federativas y Municipios	1004-FAIS Municipal y de las Demarcaciones Territoriales del Distrito Federal		4,000,000.00	4,000,000.00	4,000,000.00	-	-	-	-
430	DIF230202214900	FEDERALES (APORTACIONES, SUBSIDIOS Y CONVENIOS)	2023	33-Aportaciones Federales para Entidades Federativas y Municipios	1004-FAIS Municipal y de las Demarcaciones Territoriales del Distrito Federal		9,000,000.00	9,000,000.00	9,000,000.00	4,008,678.32	4,008,678.32	4,008,678.32	4,008,678.32
431	DIF230202214901	FEDERALES (APORTACIONES, SUBSIDIOS Y CONVENIOS)	2023	33-Aportaciones Federales para Entidades Federativas y Municipios	1004-FAIS Municipal y de las Demarcaciones Territoriales del Distrito Federal		3,000,000.00	3,000,000.00	2,700,000.00	-	-	-	-
432	DIF23020222328	FEDERALES (APORTACIONES, SUBSIDIOS Y CONVENIOS)	2023	33-Aportaciones Federales para Entidades Federativas y Municipios	1004-FAIS Municipal y de las Demarcaciones Territoriales del Distrito Federal		3,877,442.00	3,877,442.00	3,877,442.00	3,872,613.57	-	-	-
433	DIF230202215756	FEDERALES (APORTACIONES, SUBSIDIOS Y CONVENIOS)	2023	33-Aportaciones Federales para Entidades Federativas y Municipios	1004-FAIS Municipal y de las Demarcaciones Territoriales del Distrito Federal		20,000,000.00	20,000,000.00	18,000,000.00	19,982,333.94	-	-	-
434	DIF230202215775	FEDERALES (APORTACIONES, SUBSIDIOS Y CONVENIOS)	2023	33-Aportaciones Federales para Entidades Federativas y Municipios	1004-FAIS Municipal y de las Demarcaciones Territoriales del Distrito Federal		9,000,000.00	14,117,499.04	13,217,499.04	11,315,260.34	-	-	-
435	DIF230202221564	FEDERALES (APORTACIONES, SUBSIDIOS Y CONVENIOS)	2023	33-Aportaciones Federales para Entidades Federativas y Municipios	1004-FAIS Municipal y de las Demarcaciones Territoriales del Distrito Federal		2,472,943.00	2,472,943.00	2,472,943.00	2,472,206.53	2,472,206.53	2,472,206.53	2,472,206.53
436	DIF230202221566	FEDERALES (APORTACIONES, SUBSIDIOS Y CONVENIOS)	2023	33-Aportaciones Federales para Entidades Federativas y Municipios	1004-FAIS Municipal y de las Demarcaciones Territoriales del Distrito Federal		275,696.00	275,696.00	275,696.00	274,676.33	143,519.57	143,519.57	143,519.57
437	DIF230202225914	FEDERALES (APORTACIONES, SUBSIDIOS Y CONVENIOS)	2023	33-Aportaciones Federales para Entidades Federativas y Municipios	1004-FAIS Municipal y de las Demarcaciones Territoriales del Distrito Federal		1,000,000.00	1,000,000.00	900,000.00	-	-	-	-
438	DIF230202215866	FEDERALES (APORTACIONES, SUBSIDIOS Y CONVENIOS)	2023	33-Aportaciones Federales para Entidades Federativas y Municipios	1004-FAIS Municipal y de las Demarcaciones Territoriales del Distrito Federal		1,500,000.00	1,500,000.00	1,350,000.00	1,196,988.95	1,196,988.95	-	-
439	DIF230202219191	FEDERALES (APORTACIONES, SUBSIDIOS Y CONVENIOS)	2023	33-Aportaciones Federales para Entidades Federativas y Municipios	1004-FAIS Municipal y de las Demarcaciones Territoriales del Distrito Federal		500,000.00	500,000.00	450,000.00	312,500.00	312,500.00	-	-
440	DIF230202219199	FEDERALES (APORTACIONES, SUBSIDIOS Y CONVENIOS)	2023	33-Aportaciones Federales para Entidades Federativas y Municipios	1004-FAIS Municipal y de las Demarcaciones Territoriales del Distrito Federal		985,668.89	985,668.89	887,102.00	492,834.45	492,834.45	338,645.99	338,645.99
441	DIF230202217581	FEDERALES (APORTACIONES, SUBSIDIOS Y CONVENIOS)	2023	33-Aportaciones Federales para Entidades Federativas y Municipios	1004-FAIS Municipal y de las Demarcaciones Territoriales del Distrito Federal		12,893,764.35	13,444,042.95	12,997,582.18	13,444,042.95	-	-	-
442	DIF230202217582	FEDERALES (APORTACIONES, SUBSIDIOS Y CONVENIOS)	2023	33-Aportaciones Federales para Entidades Federativas y Municipios	1004-FAIS Municipal y de las Demarcaciones Territoriales del Distrito Federal		15,000,000.00	15,000,000.00	13,890,258.38	15,000,000.00	-	-	-
443	DIF230202218608	FEDERALES (APORTACIONES, SUBSIDIOS Y CONVENIOS)	2023	33-Aportaciones Federales para Entidades Federativas y Municipios	1004-FAIS Municipal y de las Demarcaciones Territoriales del Distrito Federal		169,813.13	169,813.13	169,813.13	169,813.13	169,813.13	169,813.13	169,813.13
444	DIF230202218613	FEDERALES (APORTACIONES, SUBSIDIOS Y CONVENIOS)	2023	33-Aportaciones Federales para Entidades Federativas y Municipios	1004-FAIS Municipal y de las Demarcaciones Territoriales del Distrito Federal		253,461.02	253,461.02	253,461.02	253,461.02	253,461.02	253,461.02	253,461.02
445	DIF230202218618	FEDERALES (APORTACIONES, SUBSIDIOS Y CONVENIOS)	2023	33-Aportaciones Federales para Entidades Federativas y Municipios	1004-FAIS Municipal y de las Demarcaciones Territoriales del Distrito Federal		471,482.24	471,482.24	471,482.24	471,482.24	471,482.24	471,482.24	471,482.24
446	DIF230202218622	FEDERALES (APORTACIONES, SUBSIDIOS Y CONVENIOS)	2023	33-Aportaciones Federales para Entidades Federativas y Municipios	1004-FAIS Municipal y de las Demarcaciones Territoriales del Distrito Federal		202,931.72	202,931.72	202,931.72	202,931.72	202,931.72	202,931.72	202,931.72

No.	FOLIO	TIPO DE RECURSO	CICLO DEL RECURSO	RAMO	PROGRAMA PRESUPUESTARIO	PROGRAMA ESTATAL O MUNICIPAL	APROBADO	MODIFICADO	RECAUDADO	COMPROMETIDO	DEVENGADO	EJERCIDO	PAGADO
447	DIF230202218625	FEDERALES (APORTACIONES, SUBSIDIOS Y CONVENIOS)	2023	33-Aportaciones Federales para Entidades Federativas y Municipios	1004-FAIS Municipal y de las Demarcaciones Territoriales del Distrito Federal		291,753.13	291,753.13	291,753.13	277,312.60	277,312.60	277,312.60	277,312.60
448	DIF230202222457	FEDERALES (APORTACIONES, SUBSIDIOS Y CONVENIOS)	2023	33-Aportaciones Federales para Entidades Federativas y Municipios	1004-FAIS Municipal y de las Demarcaciones Territoriales del Distrito Federal		423,400.00	423,400.00	423,400.00	420,000.00	420,000.00	420,000.00	420,000.00
449	DIF230202225262	FEDERALES (APORTACIONES, SUBSIDIOS Y CONVENIOS)	2023	33-Aportaciones Federales para Entidades Federativas y Municipios	1004-FAIS Municipal y de las Demarcaciones Territoriales del Distrito Federal		644,700.00	644,700.00	580,230.00	322,350.00	322,350.00	-	-
450	DIF230202217632	FEDERALES (APORTACIONES, SUBSIDIOS Y CONVENIOS)	2023	33-Aportaciones Federales para Entidades Federativas y Municipios	1004-FAIS Municipal y de las Demarcaciones Territoriales del Distrito Federal		423,400.00	423,400.00	423,400.00	326,086.96	326,086.96	326,086.96	326,086.96
451	DIF230202217633	FEDERALES (APORTACIONES, SUBSIDIOS Y CONVENIOS)	2023	33-Aportaciones Federales para Entidades Federativas y Municipios	1004-FAIS Municipal y de las Demarcaciones Territoriales del Distrito Federal		324,800.00	324,800.00	324,800.00	259,000.00	259,000.00	259,000.00	259,000.00
452	DIF230202225277	FEDERALES (APORTACIONES, SUBSIDIOS Y CONVENIOS)	2023	33-Aportaciones Federales para Entidades Federativas y Municipios	1004-FAIS Municipal y de las Demarcaciones Territoriales del Distrito Federal		2,175,000.00	2,175,000.00	1,957,500.00	1,087,500.00	1,087,500.00	-	-
453	DIF230202225283	FEDERALES (APORTACIONES, SUBSIDIOS Y CONVENIOS)	2023	33-Aportaciones Federales para Entidades Federativas y Municipios	1004-FAIS Municipal y de las Demarcaciones Territoriales del Distrito Federal		3,987,500.00	3,987,500.00	3,588,750.00	2,124,401.03	2,124,401.03	1,419,621.34	1,419,621.34
454	DIF230202225291	FEDERALES (APORTACIONES, SUBSIDIOS Y CONVENIOS)	2023	33-Aportaciones Federales para Entidades Federativas y Municipios	1004-FAIS Municipal y de las Demarcaciones Territoriales del Distrito Federal		4,596,500.00	4,596,500.00	4,136,850.00	2,298,249.99	2,298,249.99	-	-
455	DIF230202225297	FEDERALES (APORTACIONES, SUBSIDIOS Y CONVENIOS)	2023	33-Aportaciones Federales para Entidades Federativas y Municipios	1004-FAIS Municipal y de las Demarcaciones Territoriales del Distrito Federal		1,481,900.00	1,481,900.00	1,333,710.00	740,949.99	740,949.99	262,479.16	262,479.16
456	DIF230202225300	FEDERALES (APORTACIONES, SUBSIDIOS Y CONVENIOS)	2023	33-Aportaciones Federales para Entidades Federativas y Municipios	1004-FAIS Municipal y de las Demarcaciones Territoriales del Distrito Federal		1,554,400.00	1,554,400.00	1,398,960.00	777,200.01	777,200.01	-	-
457	DIF230202216077	FEDERALES (APORTACIONES, SUBSIDIOS Y CONVENIOS)	2023	33-Aportaciones Federales para Entidades Federativas y Municipios	1004-FAIS Municipal y de las Demarcaciones Territoriales del Distrito Federal		1,000,000.00	1,000,000.00	900,000.00	1,000,000.00	1,000,000.00	818,993.39	818,993.39
458	DIF230202217774	FEDERALES (APORTACIONES, SUBSIDIOS Y CONVENIOS)	2023	33-Aportaciones Federales para Entidades Federativas y Municipios	1004-FAIS Municipal y de las Demarcaciones Territoriales del Distrito Federal		81,643.50	81,643.50	81,643.50	75,000.00	75,000.00	75,000.00	75,000.00
459	DIF230202220154	FEDERALES (APORTACIONES, SUBSIDIOS Y CONVENIOS)	2023	33-Aportaciones Federales para Entidades Federativas y Municipios	1004-FAIS Municipal y de las Demarcaciones Territoriales del Distrito Federal		552,191.17	552,191.17	552,191.17	500,000.00	500,000.00	500,000.00	500,000.00
460	DIF230202220196	FEDERALES (APORTACIONES, SUBSIDIOS Y CONVENIOS)	2023	33-Aportaciones Federales para Entidades Federativas y Municipios	1004-FAIS Municipal y de las Demarcaciones Territoriales del Distrito Federal		5,000,000.00	5,000,000.00	4,500,000.00	4,211,835.44	4,211,835.44	4,211,835.44	4,211,835.44
461	DIF230202220198	FEDERALES (APORTACIONES, SUBSIDIOS Y CONVENIOS)	2023	33-Aportaciones Federales para Entidades Federativas y Municipios	1004-FAIS Municipal y de las Demarcaciones Territoriales del Distrito Federal		450,744.07	450,744.07	450,744.07	400,000.00	400,000.00	400,000.00	400,000.00
462	DIF230202220200	FEDERALES (APORTACIONES, SUBSIDIOS Y CONVENIOS)	2023	33-Aportaciones Federales para Entidades Federativas y Municipios	1004-FAIS Municipal y de las Demarcaciones Territoriales del Distrito Federal		390,028.74	390,028.74	390,028.74	300,000.00	300,000.00	300,000.00	300,000.00
463	DIF230202225302	FEDERALES (APORTACIONES, SUBSIDIOS Y CONVENIOS)	2023	33-Aportaciones Federales para Entidades Federativas y Municipios	1004-FAIS Municipal y de las Demarcaciones Territoriales del Distrito Federal		4,360,800.00	4,360,800.00	3,924,720.00	4,360,800.00	4,360,800.00	-	-
464	DIF230202216805	FEDERALES (APORTACIONES, SUBSIDIOS Y CONVENIOS)	2023	33-Aportaciones Federales para Entidades Federativas y Municipios	1004-FAIS Municipal y de las Demarcaciones Territoriales del Distrito Federal		7,218,401.61	7,218,401.61	6,496,561.40	7,209,249.86	7,209,249.86	5,969,600.45	5,969,600.45
465	DIF230202217795	FEDERALES (APORTACIONES, SUBSIDIOS Y CONVENIOS)	2023	33-Aportaciones Federales para Entidades Federativas y Municipios	1004-FAIS Municipal y de las Demarcaciones Territoriales del Distrito Federal		447,656.41	447,656.41	447,656.41	400,000.00	400,000.00	400,000.00	400,000.00
466	DIF230202217802	FEDERALES (APORTACIONES, SUBSIDIOS Y CONVENIOS)	2023	33-Aportaciones Federales para Entidades Federativas y Municipios	1004-FAIS Municipal y de las Demarcaciones Territoriales del Distrito Federal		241,022.74	241,022.74	241,022.74	200,000.00	200,000.00	200,000.00	200,000.00
467	DIF230202217822	FEDERALES (APORTACIONES, SUBSIDIOS Y CONVENIOS)	2023	33-Aportaciones Federales para Entidades Federativas y Municipios	1004-FAIS Municipal y de las Demarcaciones Territoriales del Distrito Federal		161,917.25	161,917.25	161,917.25	150,000.00	150,000.00	150,000.00	150,000.00
468	DIF230202218729	FEDERALES (APORTACIONES, SUBSIDIOS Y CONVENIOS)	2023	33-Aportaciones Federales para Entidades Federativas y Municipios	1004-FAIS Municipal y de las Demarcaciones Territoriales del Distrito Federal		1,732,248.81	1,732,248.81	1,559,023.93	866,124.42	866,124.42	537,861.87	537,861.87

No.	FOLIO	TIPO DE RECURSO	CICLO DEL RECURSO	RAMO	PROGRAMA PRESUPUESTARIO	PROGRAMA ESTATAL O MUNICIPAL	APROBADO	MODIFICADO	RECAUDADO	COMPROMETIDO	DEVENGADO	EJERCIDO	PAGADO
469	DIF230202220217	FEDERALES (APORTACIONES, SUBSIDIOS Y CONVENIOS)	2023	33-Aportaciones Federales para Entidades Federativas y Municipios	1004-FAIS Municipal y de las Demarcaciones Territoriales del Distrito Federal		49,447.53	49,447.53	49,447.53	45,000.00	45,000.00	45,000.00	45,000.00
470	DIF230202220219	FEDERALES (APORTACIONES, SUBSIDIOS Y CONVENIOS)	2023	33-Aportaciones Federales para Entidades Federativas y Municipios	1004-FAIS Municipal y de las Demarcaciones Territoriales del Distrito Federal		383,280.31	383,280.31	383,280.31	308,803.41	308,803.41	308,803.41	308,803.41
471	DIF230202220221	FEDERALES (APORTACIONES, SUBSIDIOS Y CONVENIOS)	2023	33-Aportaciones Federales para Entidades Federativas y Municipios	1004-FAIS Municipal y de las Demarcaciones Territoriales del Distrito Federal		434,716.19	434,716.19	434,716.19	116,716.19	116,716.19	116,716.19	116,716.19
472	DIF230202223733	FEDERALES (APORTACIONES, SUBSIDIOS Y CONVENIOS)	2023	33-Aportaciones Federales para Entidades Federativas y Municipios	1004-FAIS Municipal y de las Demarcaciones Territoriales del Distrito Federal		692,177.37	692,177.37	692,177.37	600,000.00	600,000.00	600,000.00	600,000.00
473	DIF230202217862	FEDERALES (APORTACIONES, SUBSIDIOS Y CONVENIOS)	2023	33-Aportaciones Federales para Entidades Federativas y Municipios	1004-FAIS Municipal y de las Demarcaciones Territoriales del Distrito Federal		982,126.73	982,126.73	982,126.73	900,000.00	900,000.00	900,000.00	900,000.00
474	DIF230202217938	FEDERALES (APORTACIONES, SUBSIDIOS Y CONVENIOS)	2023	33-Aportaciones Federales para Entidades Federativas y Municipios	1004-FAIS Municipal y de las Demarcaciones Territoriales del Distrito Federal		440,888.35	440,888.35	440,888.35	266,733.91	266,733.91	266,733.91	266,733.91
475	DIF230202217939	FEDERALES (APORTACIONES, SUBSIDIOS Y CONVENIOS)	2023	33-Aportaciones Federales para Entidades Federativas y Municipios	1004-FAIS Municipal y de las Demarcaciones Territoriales del Distrito Federal		792,425.45	792,425.45	792,425.45	383,477.42	383,477.42	383,477.42	383,477.42
476	DIF230202220273	FEDERALES (APORTACIONES, SUBSIDIOS Y CONVENIOS)	2023	33-Aportaciones Federales para Entidades Federativas y Municipios	1004-FAIS Municipal y de las Demarcaciones Territoriales del Distrito Federal		231,797.41	231,797.41	231,797.41	200,000.00	200,000.00	200,000.00	200,000.00
477	DIF230202214634	FEDERALES (APORTACIONES, SUBSIDIOS Y CONVENIOS)	2023	33-Aportaciones Federales para Entidades Federativas y Municipios	1003-FAIS Entidades		9,155,504.68	199,997,486.00	199,997,486.00	88,449,387.51	1,021,473.05	1,021,473.05	1,021,473.05
478	DIF230202216916	FEDERALES (APORTACIONES, SUBSIDIOS Y CONVENIOS)	2023	33-Aportaciones Federales para Entidades Federativas y Municipios	1004-FAIS Municipal y de las Demarcaciones Territoriales del Distrito Federal		500,000.00	500,000.00	-	-	-	-	-
479	DIF230202217951	FEDERALES (APORTACIONES, SUBSIDIOS Y CONVENIOS)	2023	33-Aportaciones Federales para Entidades Federativas y Municipios	1004-FAIS Municipal y de las Demarcaciones Territoriales del Distrito Federal		423,400.00	423,400.00	423,400.00	326,086.96	326,086.96	326,086.96	326,086.96
480	DIF230202217956	FEDERALES (APORTACIONES, SUBSIDIOS Y CONVENIOS)	2023	33-Aportaciones Federales para Entidades Federativas y Municipios	1004-FAIS Municipal y de las Demarcaciones Territoriales del Distrito Federal		423,400.00	423,400.00	423,400.00	326,086.96	326,086.96	326,086.96	326,086.96
481	DIF230202217957	FEDERALES (APORTACIONES, SUBSIDIOS Y CONVENIOS)	2023	33-Aportaciones Federales para Entidades Federativas y Municipios	1004-FAIS Municipal y de las Demarcaciones Territoriales del Distrito Federal		179,338.99	179,338.99	179,338.99	179,338.99	179,338.99	179,338.99	179,338.99
482	DIF230202217961	FEDERALES (APORTACIONES, SUBSIDIOS Y CONVENIOS)	2023	33-Aportaciones Federales para Entidades Federativas y Municipios	1004-FAIS Municipal y de las Demarcaciones Territoriales del Distrito Federal		324,800.00	324,800.00	324,800.00	259,800.00	259,800.00	259,800.00	259,800.00
483	DIF230202226200	FEDERALES (APORTACIONES, SUBSIDIOS Y CONVENIOS)	2023	33-Aportaciones Federales para Entidades Federativas y Municipios	1004-FAIS Municipal y de las Demarcaciones Territoriales del Distrito Federal		6,565,111.23	6,565,111.23	5,908,600.00	6,565,111.23	-	-	-
484	DIF230202215504	FEDERALES (APORTACIONES, SUBSIDIOS Y CONVENIOS)	2023	33-Aportaciones Federales para Entidades Federativas y Municipios	1004-FAIS Municipal y de las Demarcaciones Territoriales del Distrito Federal		72,272,021.01	72,508,795.40	65,281,594.39	72,233,855.90	11,130,219.89	11,130,219.89	11,130,219.89
485	DIF230202217970	FEDERALES (APORTACIONES, SUBSIDIOS Y CONVENIOS)	2023	33-Aportaciones Federales para Entidades Federativas y Municipios	1004-FAIS Municipal y de las Demarcaciones Territoriales del Distrito Federal		2,679,315.02	2,679,315.02	2,679,315.02	-	-	-	-
486	DIF230202217974	FEDERALES (APORTACIONES, SUBSIDIOS Y CONVENIOS)	2023	33-Aportaciones Federales para Entidades Federativas y Municipios	1004-FAIS Municipal y de las Demarcaciones Territoriales del Distrito Federal		416,874.39	416,874.39	416,874.39	-	-	-	-
487	DIF230202218003	FEDERALES (APORTACIONES, SUBSIDIOS Y CONVENIOS)	2023	33-Aportaciones Federales para Entidades Federativas y Municipios	1004-FAIS Municipal y de las Demarcaciones Territoriales del Distrito Federal		4,282,708.20	4,282,708.20	-	-	-	-	-
488	DIF230202220420	FEDERALES (APORTACIONES, SUBSIDIOS Y CONVENIOS)	2023	33-Aportaciones Federales para Entidades Federativas y Municipios	1004-FAIS Municipal y de las Demarcaciones Territoriales del Distrito Federal		113,068.83	113,068.83	113,068.83	100,000.00	100,000.00	100,000.00	100,000.00
489	DIF230202220421	FEDERALES (APORTACIONES, SUBSIDIOS Y CONVENIOS)	2023	33-Aportaciones Federales para Entidades Federativas y Municipios	1004-FAIS Municipal y de las Demarcaciones Territoriales del Distrito Federal		153,716.40	153,716.40	153,716.40	130,000.00	130,000.00	130,000.00	130,000.00
490	DIF230202222046	FEDERALES (APORTACIONES, SUBSIDIOS Y CONVENIOS)	2023	33-Aportaciones Federales para Entidades Federativas y Municipios	1004-FAIS Municipal y de las Demarcaciones Territoriales del Distrito Federal		2,656,482.68	2,656,482.68	2,656,482.57	2,337,394.55	1,019,696.46	1,019,696.46	1,019,696.46

No.	FOLIO	TIPO DE RECURSO	CICLO DEL RECURSO	RAMO	PROGRAMA PRESUPUESTARIO	PROGRAMA ESTATAL O MUNICIPAL	APROBADO	MODIFICADO	RECAUDADO	COMPROMETIDO	DEVENGADO	EJERCIDO	PAGADO
491	DIF230202215534	FEDERALES (APORTACIONES, SUBSIDIOS Y CONVENIOS)	2023	33-Aportaciones Federales para Entidades Federativas y Municipios	1004-FAIS Municipal y de las Demarcaciones Territoriales del Distrito Federal		14,999,997.12	14,999,997.12	13,499,997.00	14,985,361.64	14,908,751.21	14,908,751.21	14,908,751.21
492	DIF230202215543	FEDERALES (APORTACIONES, SUBSIDIOS Y CONVENIOS)	2023	33-Aportaciones Federales para Entidades Federativas y Municipios	1004-FAIS Municipal y de las Demarcaciones Territoriales del Distrito Federal		5,000,000.00	5,000,000.00	4,500,000.00	4,998,751.90	-	-	-
493	DIF230202216331	FEDERALES (APORTACIONES, SUBSIDIOS Y CONVENIOS)	2023	33-Aportaciones Federales para Entidades Federativas y Municipios	1004-FAIS Municipal y de las Demarcaciones Territoriales del Distrito Federal		1,500,000.00	1,500,000.00	1,350,000.00	1,196,988.95	1,196,988.95	510,576.87	510,576.87
494	DIF230202216354	FEDERALES (APORTACIONES, SUBSIDIOS Y CONVENIOS)	2023	33-Aportaciones Federales para Entidades Federativas y Municipios	1004-FAIS Municipal y de las Demarcaciones Territoriales del Distrito Federal		2,500,000.00	2,500,000.00	2,250,000.00	1,562,500.00	1,562,500.00	1,097,301.18	1,097,301.18
495	DIF230202218008	FEDERALES (APORTACIONES, SUBSIDIOS Y CONVENIOS)	2023	33-Aportaciones Federales para Entidades Federativas y Municipios	1004-FAIS Municipal y de las Demarcaciones Territoriales del Distrito Federal		324,800.00	324,800.00	324,800.00	250,000.00	250,000.00	250,000.00	250,000.00
496	DIF230202218027	FEDERALES (APORTACIONES, SUBSIDIOS Y CONVENIOS)	2023	33-Aportaciones Federales para Entidades Federativas y Municipios	1004-FAIS Municipal y de las Demarcaciones Territoriales del Distrito Federal		423,400.00	423,400.00	423,400.00	326,086.96	326,086.96	326,086.96	326,086.96
497	DIF230202218028	FEDERALES (APORTACIONES, SUBSIDIOS Y CONVENIOS)	2023	33-Aportaciones Federales para Entidades Federativas y Municipios	1004-FAIS Municipal y de las Demarcaciones Territoriales del Distrito Federal		324,800.00	324,800.00	324,800.00	259,000.00	259,000.00	259,000.00	259,000.00
498	DIF230202218037	FEDERALES (APORTACIONES, SUBSIDIOS Y CONVENIOS)	2023	33-Aportaciones Federales para Entidades Federativas y Municipios	1004-FAIS Municipal y de las Demarcaciones Territoriales del Distrito Federal		423,400.00	423,400.00	423,400.00	326,086.96	326,086.96	326,086.96	326,086.96
499	DIF230202219567	FEDERALES (APORTACIONES, SUBSIDIOS Y CONVENIOS)	2023	33-Aportaciones Federales para Entidades Federativas y Municipios	1004-FAIS Municipal y de las Demarcaciones Territoriales del Distrito Federal		5,000,000.00	5,000,000.00	4,500,000.00	4,996,999.18	-	-	-
500	DIF230202220485	FEDERALES (APORTACIONES, SUBSIDIOS Y CONVENIOS)	2023	33-Aportaciones Federales para Entidades Federativas y Municipios	1004-FAIS Municipal y de las Demarcaciones Territoriales del Distrito Federal		4,000,000.00	4,000,000.00	3,600,000.00	864,292.86	864,292.86	864,292.86	864,292.86
501	DIF230202216358	FEDERALES (APORTACIONES, SUBSIDIOS Y CONVENIOS)	2023	33-Aportaciones Federales para Entidades Federativas y Municipios	1004-FAIS Municipal y de las Demarcaciones Territoriales del Distrito Federal		1,500,000.00	1,500,000.00	1,350,000.00	1,196,988.95	1,196,988.95	482,590.26	482,590.26
502	DIF230202216360	FEDERALES (APORTACIONES, SUBSIDIOS Y CONVENIOS)	2023	33-Aportaciones Federales para Entidades Federativas y Municipios	1004-FAIS Municipal y de las Demarcaciones Territoriales del Distrito Federal		3,000,000.00	3,000,000.00	2,700,000.00	1,875,000.00	1,875,000.00	1,079,183.11	1,079,183.11
503	DIF230202216362	FEDERALES (APORTACIONES, SUBSIDIOS Y CONVENIOS)	2023	33-Aportaciones Federales para Entidades Federativas y Municipios	1004-FAIS Municipal y de las Demarcaciones Territoriales del Distrito Federal		7,000,000.00	7,000,000.00	6,300,000.00	4,375,000.00	4,375,000.00	3,187,273.96	3,187,273.96
504	DIF230202216374	FEDERALES (APORTACIONES, SUBSIDIOS Y CONVENIOS)	2023	33-Aportaciones Federales para Entidades Federativas y Municipios	1004-FAIS Municipal y de las Demarcaciones Territoriales del Distrito Federal		1,700,000.00	1,700,000.00	1,530,000.00	1,062,500.00	1,062,500.00	819,533.98	819,533.98
505	DIF230202216393	FEDERALES (APORTACIONES, SUBSIDIOS Y CONVENIOS)	2023	33-Aportaciones Federales para Entidades Federativas y Municipios	1004-FAIS Municipal y de las Demarcaciones Territoriales del Distrito Federal		1,500,000.00	1,500,000.00	1,350,000.00	1,318,919.33	1,318,919.33	1,318,919.33	1,318,919.33
506	DIF230202218897	FEDERALES (APORTACIONES, SUBSIDIOS Y CONVENIOS)	2023	33-Aportaciones Federales para Entidades Federativas y Municipios	1004-FAIS Municipal y de las Demarcaciones Territoriales del Distrito Federal		544,700.02	544,700.02	544,700.02	520,000.00	520,000.00	520,000.00	520,000.00
507	DIF230202225585	FEDERALES (APORTACIONES, SUBSIDIOS Y CONVENIOS)	2023	33-Aportaciones Federales para Entidades Federativas y Municipios	1004-FAIS Municipal y de las Demarcaciones Territoriales del Distrito Federal		5,285,250.00	5,285,250.00	4,756,725.00	5,285,250.00	5,285,250.00	-	-
508	DIF230202225587	FEDERALES (APORTACIONES, SUBSIDIOS Y CONVENIOS)	2023	33-Aportaciones Federales para Entidades Federativas y Municipios	1004-FAIS Municipal y de las Demarcaciones Territoriales del Distrito Federal		1,334,000.00	1,334,000.00	-	-	-	-	-
509	DIF230202225590	FEDERALES (APORTACIONES, SUBSIDIOS Y CONVENIOS)	2023	33-Aportaciones Federales para Entidades Federativas y Municipios	1004-FAIS Municipal y de las Demarcaciones Territoriales del Distrito Federal		1,026,124.61	1,026,124.61	923,512.15	513,062.31	513,062.31	-	-
510	DIF230202216413	FEDERALES (APORTACIONES, SUBSIDIOS Y CONVENIOS)	2023	33-Aportaciones Federales para Entidades Federativas y Municipios	1004-FAIS Municipal y de las Demarcaciones Territoriales del Distrito Federal		900,000.00	900,000.00	810,000.00	562,500.00	562,500.00	-	-
511	DIF230202216421	FEDERALES (APORTACIONES, SUBSIDIOS Y CONVENIOS)	2023	33-Aportaciones Federales para Entidades Federativas y Municipios	1004-FAIS Municipal y de las Demarcaciones Territoriales del Distrito Federal		492,416.01	492,416.01	492,416.01	346,439.42	346,439.42	346,439.42	346,439.42
512	DIF230202216427	FEDERALES (APORTACIONES, SUBSIDIOS Y CONVENIOS)	2023	33-Aportaciones Federales para Entidades Federativas y Municipios	1004-FAIS Municipal y de las Demarcaciones Territoriales del Distrito Federal		1,652,552.75	1,652,552.75	1,652,552.75	1,336,072.92	1,336,072.92	1,336,072.92	1,336,072.92

No.	FOLIO	TIPO DE RECURSO	CICLO DEL RECURSO	RAMO	PROGRAMA PRESUPUESTARIO	PROGRAMA ESTATAL O MUNICIPAL	APROBADO	MODIFICADO	RECAUDADO	COMPROMETIDO	DEVENGADO	EJERCIDO	PAGADO
513	DIF230202217172	FEDERALES (APORTACIONES, SUBSIDIOS Y CONVENIOS)	2023	33-Aportaciones Federales para Entidades Federativas y Municipios	1004-FAIS Municipal y de las Demarcaciones Territoriales del Distrito Federal		6,804,715.86	6,804,715.86	6,124,244.27	4,252,947.40	4,252,947.40	2,174,120.06	2,174,120.06
514	DIF230202217188	FEDERALES (APORTACIONES, SUBSIDIOS Y CONVENIOS)	2023	33-Aportaciones Federales para Entidades Federativas y Municipios	1004-FAIS Municipal y de las Demarcaciones Territoriales del Distrito Federal		837,688.30	837,688.30	837,688.30	830,493.72	830,493.72	830,493.72	830,493.72
515	DIF230202218933	FEDERALES (APORTACIONES, SUBSIDIOS Y CONVENIOS)	2023	33-Aportaciones Federales para Entidades Federativas y Municipios	1004-FAIS Municipal y de las Demarcaciones Territoriales del Distrito Federal		24,250,000.00	24,250,000.00	15,395,057.43	24,248,132.52	9,125,318.93	9,125,318.93	9,125,318.93
516	DIF230202214847	FEDERALES (APORTACIONES, SUBSIDIOS Y CONVENIOS)	2023	33-Aportaciones Federales para Entidades Federativas y Municipios	1004-FAIS Municipal y de las Demarcaciones Territoriales del Distrito Federal		2,575,753.80	2,575,753.80	-	-	-	-	-
517	DIF230202225018	FEDERALES (APORTACIONES, SUBSIDIOS Y CONVENIOS)	2023	33-Aportaciones Federales para Entidades Federativas y Municipios	1004-FAIS Municipal y de las Demarcaciones Territoriales del Distrito Federal		10,000,000.00	10,000,000.00	9,721,199.70	10,000,000.00	6,445,887.52	6,445,887.52	6,445,887.52
518	DIF230202214868	FEDERALES (APORTACIONES, SUBSIDIOS Y CONVENIOS)	2023	33-Aportaciones Federales para Entidades Federativas y Municipios	1004-FAIS Municipal y de las Demarcaciones Territoriales del Distrito Federal		720,576.51	720,576.51	720,576.51	720,576.51	720,576.51	720,576.51	720,576.51
519	DIF230202215624	FEDERALES (APORTACIONES, SUBSIDIOS Y CONVENIOS)	2023	33-Aportaciones Federales para Entidades Federativas y Municipios	1004-FAIS Municipal y de las Demarcaciones Territoriales del Distrito Federal		69,999,911.64	69,999,911.64	62,999,920.00	69,970,922.04	32,852,320.70	32,852,320.70	32,852,320.70
520	DIF230202216512	FEDERALES (APORTACIONES, SUBSIDIOS Y CONVENIOS)	2023	33-Aportaciones Federales para Entidades Federativas y Municipios	1004-FAIS Municipal y de las Demarcaciones Territoriales del Distrito Federal		5,606,635.20	5,606,635.20	5,045,971.67	5,598,027.98	5,598,027.98	2,217,889.87	2,217,889.87
521	DIF230202217357	FEDERALES (APORTACIONES, SUBSIDIOS Y CONVENIOS)	2023	33-Aportaciones Federales para Entidades Federativas y Municipios	1004-FAIS Municipal y de las Demarcaciones Territoriales del Distrito Federal		15,000,000.00	15,000,000.00	13,540,242.44	15,000,000.00	-	-	-
522	DIF230202217361	FEDERALES (APORTACIONES, SUBSIDIOS Y CONVENIOS)	2023	33-Aportaciones Federales para Entidades Federativas y Municipios	1004-FAIS Municipal y de las Demarcaciones Territoriales del Distrito Federal		547,151.33	547,151.33	492,436.20	341,969.60	341,969.60	-	-
523	DIF230202217367	FEDERALES (APORTACIONES, SUBSIDIOS Y CONVENIOS)	2023	33-Aportaciones Federales para Entidades Federativas y Municipios	1004-FAIS Municipal y de las Demarcaciones Territoriales del Distrito Federal		28,103,904.64	32,594,174.53	29,680,178.48	32,594,174.53	-	-	-
524	DIF230202218266	FEDERALES (APORTACIONES, SUBSIDIOS Y CONVENIOS)	2023	33-Aportaciones Federales para Entidades Federativas y Municipios	1004-FAIS Municipal y de las Demarcaciones Territoriales del Distrito Federal		324,800.00	324,800.00	324,800.00	320,000.00	320,000.00	320,000.00	320,000.00
525	DIF230202218299	FEDERALES (APORTACIONES, SUBSIDIOS Y CONVENIOS)	2023	33-Aportaciones Federales para Entidades Federativas y Municipios	1004-FAIS Municipal y de las Demarcaciones Territoriales del Distrito Federal		226,000.00	226,000.00	226,000.00	-	-	-	-
526	DIF230202227436	FEDERALES (APORTACIONES, SUBSIDIOS Y CONVENIOS)	2023	33-Aportaciones Federales para Entidades Federativas y Municipios	1004-FAIS Municipal y de las Demarcaciones Territoriales del Distrito Federal		391,177.79	391,177.79	391,177.79	-	-	-	-
527	DIF230202227786	FEDERALES (APORTACIONES, SUBSIDIOS Y CONVENIOS)	2023	33-Aportaciones Federales para Entidades Federativas y Municipios	1004-FAIS Municipal y de las Demarcaciones Territoriales del Distrito Federal		324,800.00	324,800.00	324,800.00	-	-	-	-
528	DIF230202229942	FEDERALES (APORTACIONES, SUBSIDIOS Y CONVENIOS)	2023	33-Aportaciones Federales para Entidades Federativas y Municipios	1004-FAIS Municipal y de las Demarcaciones Territoriales del Distrito Federal		2,000,000.00	2,000,000.00	1,800,000.00	-	-	-	-
529	DIF230202226750	FEDERALES (APORTACIONES, SUBSIDIOS Y CONVENIOS)	2023	33-Aportaciones Federales para Entidades Federativas y Municipios	1004-FAIS Municipal y de las Demarcaciones Territoriales del Distrito Federal		324,800.00	324,800.00	324,800.00	320,000.00	320,000.00	320,000.00	320,000.00
530	DIF230202227849	FEDERALES (APORTACIONES, SUBSIDIOS Y CONVENIOS)	2023	33-Aportaciones Federales para Entidades Federativas y Municipios	1004-FAIS Municipal y de las Demarcaciones Territoriales del Distrito Federal		324,800.00	-	-	-	-	-	-
531	DIF230202227861	FEDERALES (APORTACIONES, SUBSIDIOS Y CONVENIOS)	2023	33-Aportaciones Federales para Entidades Federativas y Municipios	1004-FAIS Municipal y de las Demarcaciones Territoriales del Distrito Federal		324,800.00	324,800.00	324,800.00	320,000.00	320,000.00	320,000.00	320,000.00
532	DIF230202228729	FEDERALES (APORTACIONES, SUBSIDIOS Y CONVENIOS)	2023	33-Aportaciones Federales para Entidades Federativas y Municipios	1004-FAIS Municipal y de las Demarcaciones Territoriales del Distrito Federal		7,175,348.69	-	-	-	-	-	-
533	DIF230202226783	FEDERALES (APORTACIONES, SUBSIDIOS Y CONVENIOS)	2023	33-Aportaciones Federales para Entidades Federativas y Municipios	1004-FAIS Municipal y de las Demarcaciones Territoriales del Distrito Federal		226,000.00	-	-	-	-	-	-
534	DIF230202227922	FEDERALES (APORTACIONES, SUBSIDIOS Y CONVENIOS)	2023	33-Aportaciones Federales para Entidades Federativas y Municipios	1004-FAIS Municipal y de las Demarcaciones Territoriales del Distrito Federal		423,400.00	-	-	-	-	-	-

No.	FOLIO	TIPO DE RECURSO	CICLO DEL RECURSO	RAMO	PROGRAMA PRESUPUESTARIO	PROGRAMA ESTATAL O MUNICIPAL	APROBADO	MODIFICADO	RECAUDADO	COMPROMETIDO	DEVENGADO	EJERCIDO	PAGADO
535	DIF230202227929	FEDERALES (APORTACIONES, SUBSIDIOS Y CONVENIOS)	2023	33-Aportaciones Federales para Entidades Federativas y Municipios	1004-FAIS Municipal y de las Demarcaciones Territoriales del Distrito Federal		423,400.00	-	-	-	-	-	-
536	DIF230202226794	FEDERALES (APORTACIONES, SUBSIDIOS Y CONVENIOS)	2023	33-Aportaciones Federales para Entidades Federativas y Municipios	1004-FAIS Municipal y de las Demarcaciones Territoriales del Distrito Federal		195,600.00	-	-	-	-	-	-
537	DIF230202224929	FEDERALES (APORTACIONES, SUBSIDIOS Y CONVENIOS)	2023	33-Aportaciones Federales para Entidades Federativas y Municipios	1004-FAIS Municipal y de las Demarcaciones Territoriales del Distrito Federal		60,997,669.00	58,393,247.42	52,701,985.92	-	-	-	-
538	DIF230202226865	FEDERALES (APORTACIONES, SUBSIDIOS Y CONVENIOS)	2023	33-Aportaciones Federales para Entidades Federativas y Municipios	1004-FAIS Municipal y de las Demarcaciones Territoriales del Distrito Federal		324,800.00	324,800.00	324,800.00	-	-	-	-
539	DIF230202226943	FEDERALES (APORTACIONES, SUBSIDIOS Y CONVENIOS)	2023	33-Aportaciones Federales para Entidades Federativas y Municipios	1004-FAIS Municipal y de las Demarcaciones Territoriales del Distrito Federal		403,476.97	403,476.97	403,476.97	-	-	-	-
540	DIF230202226954	FEDERALES (APORTACIONES, SUBSIDIOS Y CONVENIOS)	2023	33-Aportaciones Federales para Entidades Federativas y Municipios	1004-FAIS Municipal y de las Demarcaciones Territoriales del Distrito Federal		119,927.56	119,927.56	119,927.00	100,000.00	100,000.00	100,000.00	100,000.00
541	DIF230202226964	FEDERALES (APORTACIONES, SUBSIDIOS Y CONVENIOS)	2023	33-Aportaciones Federales para Entidades Federativas y Municipios	1004-FAIS Municipal y de las Demarcaciones Territoriales del Distrito Federal		483,337.34	483,337.34	483,337.34	400,000.00	400,000.00	400,000.00	400,000.00
542	DIF230202216827	FEDERALES (APORTACIONES, SUBSIDIOS Y CONVENIOS)	2023	33-Aportaciones Federales para Entidades Federativas y Municipios	1004-FAIS Municipal y de las Demarcaciones Territoriales del Distrito Federal		5,858,529.70	5,858,529.70	5,272,676.73	5,852,202.49	5,852,202.49	5,852,202.42	5,852,202.42
543	DIF230202217220	FEDERALES (APORTACIONES, SUBSIDIOS Y CONVENIOS)	2023	33-Aportaciones Federales para Entidades Federativas y Municipios	1004-FAIS Municipal y de las Demarcaciones Territoriales del Distrito Federal		12,000,000.00	12,000,000.00	10,415,571.10	12,000,000.00	1,267,218.61	1,267,218.61	1,267,218.61
544	DIF230202226980	FEDERALES (APORTACIONES, SUBSIDIOS Y CONVENIOS)	2023	33-Aportaciones Federales para Entidades Federativas y Municipios	1004-FAIS Municipal y de las Demarcaciones Territoriales del Distrito Federal		86,661.59	86,661.59	86,661.59	80,000.00	80,000.00	80,000.00	80,000.00
545	DIF230202228887	FEDERALES (APORTACIONES, SUBSIDIOS Y CONVENIOS)	2023	33-Aportaciones Federales para Entidades Federativas y Municipios	1004-FAIS Municipal y de las Demarcaciones Territoriales del Distrito Federal		33,107.54	33,107.54	-	-	-	-	-
546	DIF230202228926	FEDERALES (APORTACIONES, SUBSIDIOS Y CONVENIOS)	2023	33-Aportaciones Federales para Entidades Federativas y Municipios	1004-FAIS Municipal y de las Demarcaciones Territoriales del Distrito Federal		125,434.84	125,434.84	125,434.84	-	-	-	-
547	DIF230202227017	FEDERALES (APORTACIONES, SUBSIDIOS Y CONVENIOS)	2023	33-Aportaciones Federales para Entidades Federativas y Municipios	1004-FAIS Municipal y de las Demarcaciones Territoriales del Distrito Federal		353,927.95	353,927.95	353,927.95	334,113.88	334,113.88	334,113.88	334,113.88
548	DIF230202227005	FEDERALES (APORTACIONES, SUBSIDIOS Y CONVENIOS)	2023	33-Aportaciones Federales para Entidades Federativas y Municipios	1004-FAIS Municipal y de las Demarcaciones Territoriales del Distrito Federal		140,280.80	140,280.80	140,280.80	130,000.00	130,000.00	130,000.00	130,000.00
549	DIF230202227172	FEDERALES (APORTACIONES, SUBSIDIOS Y CONVENIOS)	2023	33-Aportaciones Federales para Entidades Federativas y Municipios	1004-FAIS Municipal y de las Demarcaciones Territoriales del Distrito Federal		129,999.92	129,999.92	129,999.92	53,458.22	53,458.22	53,458.22	53,458.22
550	DIF230202228215	FEDERALES (APORTACIONES, SUBSIDIOS Y CONVENIOS)	2023	33-Aportaciones Federales para Entidades Federativas y Municipios	1004-FAIS Municipal y de las Demarcaciones Territoriales del Distrito Federal		5,300,000.00	5,300,000.00	4,770,000.00	-	-	-	-
551	DIF230202228957	FEDERALES (APORTACIONES, SUBSIDIOS Y CONVENIOS)	2023	33-Aportaciones Federales para Entidades Federativas y Municipios	1004-FAIS Municipal y de las Demarcaciones Territoriales del Distrito Federal		2,164,450.00	2,164,450.00	1,948,005.00	2,164,450.00	2,164,450.00	-	-
552	DIF230202228966	FEDERALES (APORTACIONES, SUBSIDIOS Y CONVENIOS)	2023	33-Aportaciones Federales para Entidades Federativas y Municipios	1004-FAIS Municipal y de las Demarcaciones Territoriales del Distrito Federal		632,776.00	632,776.00	569,498.40	632,776.00	632,776.00	-	-
553	DIF230202230086	FEDERALES (APORTACIONES, SUBSIDIOS Y CONVENIOS)	2023	33-Aportaciones Federales para Entidades Federativas y Municipios	1004-FAIS Municipal y de las Demarcaciones Territoriales del Distrito Federal		7,000,000.00	31,924,221.28	28,731,799.15	-	-	-	-
554	DIF230202218330	FEDERALES (APORTACIONES, SUBSIDIOS Y CONVENIOS)	2023	33-Aportaciones Federales para Entidades Federativas y Municipios	1004-FAIS Municipal y de las Demarcaciones Territoriales del Distrito Federal		195,600.00	195,600.00	195,600.00	-	-	-	-
555	DIF230202218331	FEDERALES (APORTACIONES, SUBSIDIOS Y CONVENIOS)	2023	33-Aportaciones Federales para Entidades Federativas y Municipios	1004-FAIS Municipal y de las Demarcaciones Territoriales del Distrito Federal		170,000.00	170,000.00	170,000.00	-	-	-	-
556	DIF230202228980	FEDERALES (APORTACIONES, SUBSIDIOS Y CONVENIOS)	2023	33-Aportaciones Federales para Entidades Federativas y Municipios	1004-FAIS Municipal y de las Demarcaciones Territoriales del Distrito Federal		2,607,254.96	2,607,254.96	2,346,529.47	2,607,254.96	2,607,254.96	-	-

No.	FOLIO	TIPO DE RECURSO	CICLO DEL RECURSO	RAMO	PROGRAMA PRESUPUESTARIO	PROGRAMA ESTATAL O MUNICIPAL	APROBADO	MODIFICADO	RECAUDADO	COMPROMETIDO	DEVENGADO	EJERCIDO	PAGADO
557	DIF230202230094	FEDERALES (APORTACIONES, SUBSIDIOS Y CONVENIOS)	2023	33-Aportaciones Federales para Entidades Federativas y Municipios	I004-FAIS Municipal y de las Demarcaciones Territoriales del Distrito Federal		5,000,000.00	-	-	-	-	-	-
558	DIF230202227459	FEDERALES (APORTACIONES, SUBSIDIOS Y CONVENIOS)	2023	33-Aportaciones Federales para Entidades Federativas y Municipios	I004-FAIS Municipal y de las Demarcaciones Territoriales del Distrito Federal		40,314.36	40,314.36	-	-	-	-	-
559	DIF230202228991	FEDERALES (APORTACIONES, SUBSIDIOS Y CONVENIOS)	2023	33-Aportaciones Federales para Entidades Federativas y Municipios	I004-FAIS Municipal y de las Demarcaciones Territoriales del Distrito Federal		2,143,965.45	2,143,965.45	1,929,568.90	2,123,965.45	2,123,965.45	926,088.66	926,088.66
560	DIF230202229003	FEDERALES (APORTACIONES, SUBSIDIOS Y CONVENIOS)	2023	33-Aportaciones Federales para Entidades Federativas y Municipios	I004-FAIS Municipal y de las Demarcaciones Territoriales del Distrito Federal		536,942.28	536,942.28	483,248.05	536,942.28	536,942.28	-	-
561	DIF230202230113	FEDERALES (APORTACIONES, SUBSIDIOS Y CONVENIOS)	2023	33-Aportaciones Federales para Entidades Federativas y Municipios	I004-FAIS Municipal y de las Demarcaciones Territoriales del Distrito Federal		7,000,000.00	6,000,000.00	5,400,000.00	-	-	-	-
562	DIF230202230125	FEDERALES (APORTACIONES, SUBSIDIOS Y CONVENIOS)	2023	33-Aportaciones Federales para Entidades Federativas y Municipios	I004-FAIS Municipal y de las Demarcaciones Territoriales del Distrito Federal		4,000,000.00	-	-	-	-	-	-
563	DIF230202227491	FEDERALES (APORTACIONES, SUBSIDIOS Y CONVENIOS)	2023	33-Aportaciones Federales para Entidades Federativas y Municipios	I004-FAIS Municipal y de las Demarcaciones Territoriales del Distrito Federal		2,000,000.00	2,000,000.00	1,800,000.00	-	-	-	-
564	DIF230202229015	FEDERALES (APORTACIONES, SUBSIDIOS Y CONVENIOS)	2023	33-Aportaciones Federales para Entidades Federativas y Municipios	I004-FAIS Municipal y de las Demarcaciones Territoriales del Distrito Federal		899,389.58	899,389.58	809,450.62	899,389.58	899,389.58	4,987.54	4,987.54
565	DIF230202230138	FEDERALES (APORTACIONES, SUBSIDIOS Y CONVENIOS)	2023	33-Aportaciones Federales para Entidades Federativas y Municipios	I004-FAIS Municipal y de las Demarcaciones Territoriales del Distrito Federal		7,748,805.51	-	-	-	-	-	-
566	DIF230202227155	FEDERALES (APORTACIONES, SUBSIDIOS Y CONVENIOS)	2023	33-Aportaciones Federales para Entidades Federativas y Municipios	I004-FAIS Municipal y de las Demarcaciones Territoriales del Distrito Federal		146,944.33	146,944.33	146,944.33	130,000.00	130,000.00	130,000.00	130,000.00
567	DIF230202227194	FEDERALES (APORTACIONES, SUBSIDIOS Y CONVENIOS)	2023	33-Aportaciones Federales para Entidades Federativas y Municipios	I004-FAIS Municipal y de las Demarcaciones Territoriales del Distrito Federal		247,205.45	247,205.45	247,205.45	-	-	-	-
568	DIF230202227241	FEDERALES (APORTACIONES, SUBSIDIOS Y CONVENIOS)	2023	33-Aportaciones Federales para Entidades Federativas y Municipios	I004-FAIS Municipal y de las Demarcaciones Territoriales del Distrito Federal		22,939.29	22,939.29	-	-	-	-	-
569	DIF230202227245	FEDERALES (APORTACIONES, SUBSIDIOS Y CONVENIOS)	2023	33-Aportaciones Federales para Entidades Federativas y Municipios	I004-FAIS Municipal y de las Demarcaciones Territoriales del Distrito Federal		407,598.76	407,598.76	407,598.76	-	-	-	-
570	DIF230202228483	FEDERALES (APORTACIONES, SUBSIDIOS Y CONVENIOS)	2023	33-Aportaciones Federales para Entidades Federativas y Municipios	I004-FAIS Municipal y de las Demarcaciones Territoriales del Distrito Federal		6,000,000.00	6,000,000.00	5,400,000.00	-	-	-	-
571	DIF230202229215	FEDERALES (APORTACIONES, SUBSIDIOS Y CONVENIOS)	2023	33-Aportaciones Federales para Entidades Federativas y Municipios	I004-FAIS Municipal y de las Demarcaciones Territoriales del Distrito Federal		1,048,244.82	1,048,244.82	943,420.34	1,048,244.82	1,048,244.82	651,047.56	651,047.56
572	DIF230202229216	FEDERALES (APORTACIONES, SUBSIDIOS Y CONVENIOS)	2023	33-Aportaciones Federales para Entidades Federativas y Municipios	I004-FAIS Municipal y de las Demarcaciones Territoriales del Distrito Federal		895,473.46	895,473.46	805,926.11	895,473.46	895,473.46	-	-
573	DIF230202229221	FEDERALES (APORTACIONES, SUBSIDIOS Y CONVENIOS)	2023	33-Aportaciones Federales para Entidades Federativas y Municipios	I004-FAIS Municipal y de las Demarcaciones Territoriales del Distrito Federal		1,281,539.95	1,281,539.95	1,153,385.96	1,281,539.95	1,281,539.95	316,999.87	316,999.87
574	DIF230202229223	FEDERALES (APORTACIONES, SUBSIDIOS Y CONVENIOS)	2023	33-Aportaciones Federales para Entidades Federativas y Municipios	I004-FAIS Municipal y de las Demarcaciones Territoriales del Distrito Federal		3,049,734.98	3,049,734.98	2,744,761.48	3,049,734.98	3,049,734.98	-	-
575	DIF230202229224	FEDERALES (APORTACIONES, SUBSIDIOS Y CONVENIOS)	2023	33-Aportaciones Federales para Entidades Federativas y Municipios	I004-FAIS Municipal y de las Demarcaciones Territoriales del Distrito Federal		597,616.25	597,616.72	537,855.09	595,616.72	595,616.72	3,956.76	3,956.76
576	DIF230202229225	FEDERALES (APORTACIONES, SUBSIDIOS Y CONVENIOS)	2023	33-Aportaciones Federales para Entidades Federativas y Municipios	I004-FAIS Municipal y de las Demarcaciones Territoriales del Distrito Federal		1,380,854.95	1,380,854.95	1,242,769.46	1,380,854.95	1,380,854.95	-	-
577	DIF230202229228	FEDERALES (APORTACIONES, SUBSIDIOS Y CONVENIOS)	2023	33-Aportaciones Federales para Entidades Federativas y Municipios	I004-FAIS Municipal y de las Demarcaciones Territoriales del Distrito Federal		587,125.00	587,125.00	528,412.50	572,195.81	572,195.81	453,024.53	453,024.53
578	DIF230202229232	FEDERALES (APORTACIONES, SUBSIDIOS Y CONVENIOS)	2023	33-Aportaciones Federales para Entidades Federativas y Municipios	I004-FAIS Municipal y de las Demarcaciones Territoriales del Distrito Federal		1,131,204.89	1,131,204.89	1,018,084.40	1,111,204.89	1,111,204.89	-	-

No.	FOLIO	TIPO DE RECURSO	CICLO DEL RECURSO	RAMO	PROGRAMA PRESUPUESTARIO	PROGRAMA ESTATAL O MUNICIPAL	APROBADO	MODIFICADO	RECAUDADO	COMPROMETIDO	DEVENGADO	EJERCIDO	PAGADO
579	DIF230202233072	FEDERALES (APORTACIONES, SUBSIDIOS Y CONVENIOS)	2023	33-Aportaciones Federales para Entidades Federativas y Municipios	I007-FAM Infraestructura Educativa Básica		1,600,000.00	1,600,000.00	1,600,000.00	-	-	-	-
580	DIF230202233079	FEDERALES (APORTACIONES, SUBSIDIOS Y CONVENIOS)	2023	33-Aportaciones Federales para Entidades Federativas y Municipios	I008-FAM Infraestructura Educativa Media Superior y Superior		2,600,000.00	2,600,000.00	2,600,000.00	-	-	-	-
581	DIF23020223346	FEDERALES (APORTACIONES, SUBSIDIOS Y CONVENIOS)	2023	33-Aportaciones Federales para Entidades Federativas y Municipios	I007-FAM Infraestructura Educativa Básica		15,300,503.37	15,300,503.37	15,300,503.37	11,535,616.95	-	-	-
582	DIF230202231670	FEDERALES (APORTACIONES, SUBSIDIOS Y CONVENIOS)	2023	33-Aportaciones Federales para Entidades Federativas y Municipios	I007-FAM Infraestructura Educativa Básica		180,472,448.00	180,472,448.00	135,354,338.00	135,354,338.00	21,730,640.35	21,730,640.35	21,730,640.35
583	DIF230202231693	FEDERALES (APORTACIONES, SUBSIDIOS Y CONVENIOS)	2023	33-Aportaciones Federales para Entidades Federativas y Municipios	I008-FAM Infraestructura Educativa Media Superior y Superior		1,430,000.00	1,430,000.00	1,430,000.00	-	-	-	-
584	DIF230202233128	FEDERALES (APORTACIONES, SUBSIDIOS Y CONVENIOS)	2023	33-Aportaciones Federales para Entidades Federativas y Municipios	I012-FAFEF		11,151,470.32	11,151,470.32	1,151,470.32	-	-	-	-
585	DIF230202233151	FEDERALES (APORTACIONES, SUBSIDIOS Y CONVENIOS)	2023	48-Cultura	K009-Proyectos de infraestructura social del sector cultura		65,000,000.00	10,949,947.37	10,949,947.37	10,949,947.37	10,949,947.37	10,949,947.37	10,949,947.37
586	DIF230202233162	FEDERALES (APORTACIONES, SUBSIDIOS Y CONVENIOS)	2023	12-Salud	E023-Atención a la Salud		33,675,977.20	33,675,977.20	33,675,977.20	-	-	-	-
587	DIF230202233182	FEDERALES (APORTACIONES, SUBSIDIOS Y CONVENIOS)	2023	48-Cultura	K009-Proyectos de infraestructura social del sector cultura		156,000,000.00	205,618,097.44	205,618,097.44	19,098,345.33	19,098,345.33	19,098,345.33	19,098,345.33
588	DIF230202227934	FEDERALES (APORTACIONES, SUBSIDIOS Y CONVENIOS)	2023	33-Aportaciones Federales para Entidades Federativas y Municipios	I004-FAIS Municipal y de las Demarcaciones Territoriales del Distrito Federal		423,400.00	-	-	-	-	-	-
589	DIF230202231750	FEDERALES (APORTACIONES, SUBSIDIOS Y CONVENIOS)	2023	33-Aportaciones Federales para Entidades Federativas y Municipios	I011-FASP		12,000,000.00	12,000,000.00	12,000,000.00	11,999,968.00	11,999,968.00	11,999,968.00	-
590	DIF230202232449	FEDERALES (APORTACIONES, SUBSIDIOS Y CONVENIOS)	2023	36-Seguridad y Protección Ciudadana	U002-Fondo para el Fortalecimiento de las Instituciones de Seguridad Pública		24,711,622.33	24,711,622.33	24,711,622.33	24,711,622.33	-	-	-
591	DIF230202232451	FEDERALES (APORTACIONES, SUBSIDIOS Y CONVENIOS)	2023	36-Seguridad y Protección Ciudadana	U002-Fondo para el Fortalecimiento de las Instituciones de Seguridad Pública		6,786,000.00	6,786,000.00	6,786,000.00	6,786,000.00	6,786,000.00	6,786,000.00	6,786,000.00
592	DIF230202233191	FEDERALES (APORTACIONES, SUBSIDIOS Y CONVENIOS)	2023	12-Salud	E023-Atención a la Salud		21,947,022.80	21,947,022.80	21,947,022.80	-	-	-	-
593	DIF230202233192	FEDERALES (APORTACIONES, SUBSIDIOS Y CONVENIOS)	2023	48-Cultura	K009-Proyectos de infraestructura social del sector cultura		60,000,000.00	62,000,000.00	62,000,000.00	32,163,259.26	32,163,259.26	32,163,259.26	32,163,259.26
594	DIF230202233197	FEDERALES (APORTACIONES, SUBSIDIOS Y CONVENIOS)	2023	48-Cultura	K009-Proyectos de infraestructura social del sector cultura		60,000,000.00	69,100,000.00	69,100,000.00	15,821,000.31	15,821,000.31	15,821,000.31	15,821,000.31
595	DIF230202233202	FEDERALES (APORTACIONES, SUBSIDIOS Y CONVENIOS)	2023	48-Cultura	K009-Proyectos de infraestructura social del sector cultura		10,000,000.00	10,000,000.00	10,000,000.00	3,393,577.05	3,393,577.05	3,393,577.05	3,393,577.05
596	DIF230202231757	FEDERALES (APORTACIONES, SUBSIDIOS Y CONVENIOS)	2023	33-Aportaciones Federales para Entidades Federativas y Municipios	I011-FASP		37,000,000.00	37,000,000.00	37,000,000.00	37,000,000.00	37,000,000.00	37,000,000.00	37,000,000.00
597	DIF230202233211	FEDERALES (APORTACIONES, SUBSIDIOS Y CONVENIOS)	2023	48-Cultura	K009-Proyectos de infraestructura social del sector cultura		8,024,000.00	8,024,000.00	8,024,000.00	-	-	-	-
598	DIF230202233225	FEDERALES (APORTACIONES, SUBSIDIOS Y CONVENIOS)	2023	48-Cultura	K009-Proyectos de infraestructura social del sector cultura		30,000,000.00	4,900,000.00	4,900,000.00	-	-	-	-
599	DIF230202233236	FEDERALES (APORTACIONES, SUBSIDIOS Y CONVENIOS)	2023	48-Cultura	K009-Proyectos de infraestructura social del sector cultura		180,000,000.00	180,000,000.00	180,000,000.00	84,538,558.88	84,538,558.88	84,538,558.88	84,538,558.88
600	DIF230202232517	FEDERALES (APORTACIONES, SUBSIDIOS Y CONVENIOS)	2023	9-Infraestructura, Comunicaciones y Transportes	K027-Mantenimiento de infraestructura		375,000,000.00	375,000,000.00	375,000,000.00	307,791,560.17	307,791,560.17	307,791,560.17	307,791,560.17

No.	FOLIO	TIPO DE RECURSO	CICLO DEL RECURSO	RAMO	PROGRAMA PRESUPUESTARIO	PROGRAMA ESTATAL O MUNICIPAL	APROBADO	MODIFICADO	RECAUDADO	COMPROMETIDO	DEVENGADO	EJERCIDO	PAGADO
601	DIF230202232518	FEDERALES (APORTACIONES, SUBSIDIOS Y CONVENIOS)	2023	33-Aportaciones Federales para Entidades Federativas y Municipios	I012-FAFEF		1,450,000.00	2,900,000.00	1,000,000.00	915,185.22	915,185.22	915,185.22	915,185.22
602	DIF230202233242	FEDERALES (APORTACIONES, SUBSIDIOS Y CONVENIOS)	2023	48-Cultura	K009-Proyectos de infraestructura social del sector cultura		111,903,575.05	111,903,575.05	111,903,575.05	-	-	-	-
603	DIF230202232129	FEDERALES (APORTACIONES, SUBSIDIOS Y CONVENIOS)	2023	33-Aportaciones Federales para Entidades Federativas y Municipios	I011-FASP		11,543,989.00	11,543,989.00	7,989,999.00	7,989,999.00	-	-	-
604	DIF230202232131	FEDERALES (APORTACIONES, SUBSIDIOS Y CONVENIOS)	2023	33-Aportaciones Federales para Entidades Federativas y Municipios	I011-FASP		24,980,543.48	24,980,543.48	17,670,745.48	17,670,745.48	-	-	-
605	DIF230202232132	FEDERALES (APORTACIONES, SUBSIDIOS Y CONVENIOS)	2023	33-Aportaciones Federales para Entidades Federativas y Municipios	I011-FASP		27,878,330.00	27,878,330.00	23,786,600.00	23,786,600.00	-	-	-
606	DIF230202232133	FEDERALES (APORTACIONES, SUBSIDIOS Y CONVENIOS)	2023	33-Aportaciones Federales para Entidades Federativas y Municipios	I011-FASP		8,400,000.00	8,400,000.00	5,820,486.41	-	-	-	-
607	DIF230202233288	FEDERALES (APORTACIONES, SUBSIDIOS Y CONVENIOS)	2023	36-Seguridad y Protección Ciudadana	U002-Fondo para el Fortalecimiento de las Instituciones de Seguridad Pública		6,250,000.00	6,250,000.00	6,250,000.00	6,250,000.00	-	-	-
608	DIF220302112402	MUNICIPAL	2022			Programa Municipal	512,679.61	-	512,679.61	512,679.61	512,679.61	512,679.61	512,679.61
609	DIF220302112402	FEDERALES (APORTACIONES, SUBSIDIOS Y CONVENIOS)	2022	33-Aportaciones Federales para Entidades Federativas y Municipios	I004-FAIS Municipal y de las Demarcaciones Territoriales del Distrito Federal		512,679.61	512,679.61	512,679.61	512,679.61	512,679.61	512,679.61	512,679.61
610	DIF220302113197	MUNICIPAL	2022			Programa Municipal	223,021.80	-	223,021.80	223,021.80	223,021.80	223,021.80	223,021.80
611	DIF220302113197	FEDERALES (APORTACIONES, SUBSIDIOS Y CONVENIOS)	2022	33-Aportaciones Federales para Entidades Federativas y Municipios	I004-FAIS Municipal y de las Demarcaciones Territoriales del Distrito Federal		223,021.80	223,021.80	223,021.80	223,021.80	223,021.80	223,021.80	223,021.80
612	DIF220302113095	MUNICIPAL	2022			Programa Municipal	88,345.51	-	88,345.51	88,345.51	88,345.51	88,345.51	88,345.51
613	DIF220302113095	FEDERALES (APORTACIONES, SUBSIDIOS Y CONVENIOS)	2022	33-Aportaciones Federales para Entidades Federativas y Municipios	I004-FAIS Municipal y de las Demarcaciones Territoriales del Distrito Federal		88,345.51	88,345.51	88,345.51	88,345.51	88,345.51	88,345.51	88,345.51
614	DIF220302113105	MUNICIPAL	2022			Programa Municipal	213,220.04	-	213,220.04	213,220.04	213,220.04	213,220.04	213,220.04
615	DIF220302113105	FEDERALES (APORTACIONES, SUBSIDIOS Y CONVENIOS)	2022	33-Aportaciones Federales para Entidades Federativas y Municipios	I004-FAIS Municipal y de las Demarcaciones Territoriales del Distrito Federal		213,220.04	213,220.04	213,220.04	213,220.04	213,220.04	213,220.04	213,220.04
616	DIF220302113251	MUNICIPAL	2022			Programa Municipal	157,990.29	-	157,990.29	157,990.29	157,990.29	157,990.29	157,990.29
617	DIF220302113251	FEDERALES (APORTACIONES, SUBSIDIOS Y CONVENIOS)	2022	33-Aportaciones Federales para Entidades Federativas y Municipios	I004-FAIS Municipal y de las Demarcaciones Territoriales del Distrito Federal		157,990.29	157,990.29	157,990.29	157,990.29	157,990.29	157,990.29	157,990.29
618	DIF220302111632	MUNICIPAL	2022			Programa Municipal	269,638.78	-	269,638.78	269,638.78	269,638.78	269,638.78	269,638.78
619	DIF220302111632	FEDERALES (APORTACIONES, SUBSIDIOS Y CONVENIOS)	2022	33-Aportaciones Federales para Entidades Federativas y Municipios	I004-FAIS Municipal y de las Demarcaciones Territoriales del Distrito Federal		269,638.78	269,638.78	269,638.78	269,638.78	269,638.78	269,638.78	269,638.78
620	DIF220302113015	MUNICIPAL	2022			Programa Municipal	21,060.46	-	21,060.46	21,060.46	21,060.46	21,060.46	21,060.46
621	DIF220302113015	FEDERALES (APORTACIONES, SUBSIDIOS Y CONVENIOS)	2022	33-Aportaciones Federales para Entidades Federativas y Municipios	I004-FAIS Municipal y de las Demarcaciones Territoriales del Distrito Federal		21,060.46	21,060.46	21,060.46	21,060.46	21,060.46	21,060.46	21,060.46
622	DIF220302113392	MUNICIPAL	2022			Programa Municipal	505,297.80	-	505,297.80	505,297.80	505,297.80	505,297.80	505,297.80
623	DIF220302113392	FEDERALES (APORTACIONES, SUBSIDIOS Y CONVENIOS)	2022	33-Aportaciones Federales para Entidades Federativas y Municipios	I004-FAIS Municipal y de las Demarcaciones Territoriales del Distrito Federal		505,297.80	505,297.80	505,297.80	505,297.80	505,297.80	505,297.80	505,297.80
624	DIF220302113398	MUNICIPAL	2022			Programa Municipal	179,046.63	-	179,046.63	179,046.63	179,046.63	179,046.63	179,046.63
625	DIF220302113398	FEDERALES (APORTACIONES, SUBSIDIOS Y CONVENIOS)	2022	33-Aportaciones Federales para Entidades Federativas y Municipios	I004-FAIS Municipal y de las Demarcaciones Territoriales del Distrito Federal		179,046.63	179,046.63	179,046.63	179,046.63	179,046.63	179,046.63	179,046.63
626	DIF220302113257	MUNICIPAL	2022			Programa Municipal	872,619.16	-	872,619.16	872,619.16	872,619.16	872,619.16	872,619.16
627	DIF220302113257	FEDERALES (APORTACIONES, SUBSIDIOS Y CONVENIOS)	2022	33-Aportaciones Federales para Entidades Federativas y Municipios	I004-FAIS Municipal y de las Demarcaciones Territoriales del Distrito Federal		872,619.16	872,619.16	872,619.16	872,619.16	872,619.16	872,619.16	872,619.16
628	DIF220302112393	MUNICIPAL	2022			Programa Municipal	245,002.42	-	245,002.42	245,002.42	245,002.42	245,002.42	245,002.42
629	DIF220302112393	FEDERALES (APORTACIONES, SUBSIDIOS Y CONVENIOS)	2022	33-Aportaciones Federales para Entidades Federativas y Municipios	I004-FAIS Municipal y de las Demarcaciones Territoriales del Distrito Federal		245,002.42	245,002.42	245,002.42	245,002.42	245,002.42	245,002.42	245,002.42

No.	FOLIO	TIPO DE RECURSO	CICLO DEL RECURSO	RAMO	PROGRAMA PRESUPUESTARIO	PROGRAMA ESTATAL O MUNICIPAL	APROBADO	MODIFICADO	RECAUDADO	COMPROMETIDO	DEVENGADO	EJERCIDO	PAGADO
630	DIF230202233571	FEDERALES (APORTACIONES, SUBSIDIOS Y CONVENIOS)	2023	33-Aportaciones Federales para Entidades Federativas y Municipios	I011-FASP		30,000,000.00	30,000,000.00	27,000,000.00	-	-	-	-
631	DIF230202233616	FEDERALES (APORTACIONES, SUBSIDIOS Y CONVENIOS)	2023	12-Salud	E025-Prevención y atención contra las adicciones		459,671.00	459,671.00	459,671.00	-	-	-	-
632	DIF230202235881	FEDERALES (APORTACIONES, SUBSIDIOS Y CONVENIOS)	2023	33-Aportaciones Federales para Entidades Federativas y Municipios	I005-FORTAMUN		529,447,477.00	548,861,571.52	411,219,927.89	380,749,660.80	380,749,660.80	380,749,660.80	380,749,660.80
633	DIF230202236250	FEDERALES (APORTACIONES, SUBSIDIOS Y CONVENIOS)	2023	48-Cultura	K009-Proyectos de infraestructura social del sector cultura		355,000,000.00	355,000,000.00	162,549,999.99	65,236,883.18	65,236,883.18	65,236,883.18	65,236,883.18
634	DIF230302251691	FEDERALES (APORTACIONES, SUBSIDIOS Y CONVENIOS)	2023	33-Aportaciones Federales para Entidades Federativas y Municipios	I004-FAIS Municipal y de las Demarcaciones Territoriales del Distrito Federal		473,314.21	473,314.21	425,982.79	473,314.21	473,314.21	-	-
635	DIF230302248768	FEDERALES (APORTACIONES, SUBSIDIOS Y CONVENIOS)	2023	33-Aportaciones Federales para Entidades Federativas y Municipios	I004-FAIS Municipal y de las Demarcaciones Territoriales del Distrito Federal		253,469.74	253,469.74	253,469.74	-	-	-	-
636	DIF230302248773	FEDERALES (APORTACIONES, SUBSIDIOS Y CONVENIOS)	2023	33-Aportaciones Federales para Entidades Federativas y Municipios	I004-FAIS Municipal y de las Demarcaciones Territoriales del Distrito Federal		269,960.28	269,960.28	269,960.28	-	-	-	-
637	DIF230302248776	FEDERALES (APORTACIONES, SUBSIDIOS Y CONVENIOS)	2023	33-Aportaciones Federales para Entidades Federativas y Municipios	I004-FAIS Municipal y de las Demarcaciones Territoriales del Distrito Federal		200,308.25	200,308.25	200,308.25	-	-	-	-
638	DIF230302246225	FEDERALES (APORTACIONES, SUBSIDIOS Y CONVENIOS)	2023	33-Aportaciones Federales para Entidades Federativas y Municipios	I004-FAIS Municipal y de las Demarcaciones Territoriales del Distrito Federal		1,077,000.00	1,077,000.00	-	-	-	-	-
639	DIF230302248779	FEDERALES (APORTACIONES, SUBSIDIOS Y CONVENIOS)	2023	33-Aportaciones Federales para Entidades Federativas y Municipios	I004-FAIS Municipal y de las Demarcaciones Territoriales del Distrito Federal		248,194.61	248,194.61	248,194.61	-	-	-	-
640	DIF230302248788	FEDERALES (APORTACIONES, SUBSIDIOS Y CONVENIOS)	2023	33-Aportaciones Federales para Entidades Federativas y Municipios	I004-FAIS Municipal y de las Demarcaciones Territoriales del Distrito Federal		237,971.12	237,971.12	237,971.12	-	-	-	-
641	DIF230302251365	FEDERALES (APORTACIONES, SUBSIDIOS Y CONVENIOS)	2023	33-Aportaciones Federales para Entidades Federativas y Municipios	I004-FAIS Municipal y de las Demarcaciones Territoriales del Distrito Federal		1,205,567.61	1,205,567.61	-	-	-	-	-
642	DIF230302243625	FEDERALES (APORTACIONES, SUBSIDIOS Y CONVENIOS)	2023	33-Aportaciones Federales para Entidades Federativas y Municipios	I004-FAIS Municipal y de las Demarcaciones Territoriales del Distrito Federal		1,500,000.00	1,500,000.00	1,350,000.00	1,196,988.95	1,196,988.95	51,990.15	51,990.15
643	DIF230302243637	FEDERALES (APORTACIONES, SUBSIDIOS Y CONVENIOS)	2023	33-Aportaciones Federales para Entidades Federativas y Municipios	I004-FAIS Municipal y de las Demarcaciones Territoriales del Distrito Federal		1,500,000.00	1,500,000.00	1,350,000.00	1,196,988.95	1,196,988.95	-	-
644	DIF230302243645	FEDERALES (APORTACIONES, SUBSIDIOS Y CONVENIOS)	2023	33-Aportaciones Federales para Entidades Federativas y Municipios	I004-FAIS Municipal y de las Demarcaciones Territoriales del Distrito Federal		1,500,000.00	1,500,000.00	1,350,000.00	1,196,988.95	1,196,988.95	-	-
645	DIF230302243666	FEDERALES (APORTACIONES, SUBSIDIOS Y CONVENIOS)	2023	33-Aportaciones Federales para Entidades Federativas y Municipios	I004-FAIS Municipal y de las Demarcaciones Territoriales del Distrito Federal		1,500,000.00	1,500,000.00	1,350,000.00	1,196,988.95	1,196,988.95	237,203.07	237,203.07
646	DIF230302246400	FEDERALES (APORTACIONES, SUBSIDIOS Y CONVENIOS)	2023	33-Aportaciones Federales para Entidades Federativas y Municipios	I004-FAIS Municipal y de las Demarcaciones Territoriales del Distrito Federal		1,188,425.87	1,188,425.87	1,069,583.28	1,169,881.77	-	-	-
647	DIF230302243684	FEDERALES (APORTACIONES, SUBSIDIOS Y CONVENIOS)	2023	33-Aportaciones Federales para Entidades Federativas y Municipios	I004-FAIS Municipal y de las Demarcaciones Territoriales del Distrito Federal		3,000,000.00	3,000,000.00	2,700,000.00	1,875,000.00	1,875,000.00	1,714,176.24	1,714,176.24
648	DIF230302247787	FEDERALES (APORTACIONES, SUBSIDIOS Y CONVENIOS)	2023	33-Aportaciones Federales para Entidades Federativas y Municipios	I004-FAIS Municipal y de las Demarcaciones Territoriales del Distrito Federal		2,204,837.81	2,204,837.81	2,204,837.81	-	-	-	-
649	DIF230302243705	FEDERALES (APORTACIONES, SUBSIDIOS Y CONVENIOS)	2023	33-Aportaciones Federales para Entidades Federativas y Municipios	I004-FAIS Municipal y de las Demarcaciones Territoriales del Distrito Federal		2,000,000.00	2,000,000.00	1,800,000.00	1,250,000.00	1,250,000.00	320,531.01	320,531.01
650	DIF230302240188	FEDERALES (APORTACIONES, SUBSIDIOS Y CONVENIOS)	2023	33-Aportaciones Federales para Entidades Federativas y Municipios	I003-FAIS Entidades		4,000,000.00	4,000,000.00	-	-	-	-	-
651	DIF230302248541	FEDERALES (APORTACIONES, SUBSIDIOS Y CONVENIOS)	2023	33-Aportaciones Federales para Entidades Federativas y Municipios	I004-FAIS Municipal y de las Demarcaciones Territoriales del Distrito Federal		260,706.86	260,706.86	260,706.86	-	-	-	-

No.	FOLIO	TIPO DE RECURSO	CICLO DEL RECURSO	RAMO	PROGRAMA PRESUPUESTARIO	PROGRAMA ESTATAL O MUNICIPAL	APROBADO	MODIFICADO	RECAUDADO	COMPROMETIDO	DEVENGADO	EJERCIDO	PAGADO
652	DIF230302248546	FEDERALES (APORTACIONES, SUBSIDIOS Y CONVENIOS)	2023	33-Aportaciones Federales para Entidades Federativas y Municipios	1004-FAIS Municipal y de las Demarcaciones Territoriales del Distrito Federal		268,480.08	268,480.08	268,480.08	-	-	-	-
653	DIF230302248549	FEDERALES (APORTACIONES, SUBSIDIOS Y CONVENIOS)	2023	33-Aportaciones Federales para Entidades Federativas y Municipios	1004-FAIS Municipal y de las Demarcaciones Territoriales del Distrito Federal		227,633.04	227,633.04	227,633.04	-	-	-	-
654	DIF230302247796	FEDERALES (APORTACIONES, SUBSIDIOS Y CONVENIOS)	2023	33-Aportaciones Federales para Entidades Federativas y Municipios	1004-FAIS Municipal y de las Demarcaciones Territoriales del Distrito Federal		2,654,878.69	2,655,416.00	796,463.61	796,463.61	796,463.61	796,463.61	796,463.61
655	DIF230302251495	FEDERALES (APORTACIONES, SUBSIDIOS Y CONVENIOS)	2023	33-Aportaciones Federales para Entidades Federativas y Municipios	1004-FAIS Municipal y de las Demarcaciones Territoriales del Distrito Federal		22,711,057.13	22,711,057.13	22,711,057.13	-	-	-	-
656	DIF230302251498	FEDERALES (APORTACIONES, SUBSIDIOS Y CONVENIOS)	2023	33-Aportaciones Federales para Entidades Federativas y Municipios	1004-FAIS Municipal y de las Demarcaciones Territoriales del Distrito Federal		4,295,398.24	4,295,398.24	4,295,398.24	-	-	-	-
657	DIF230302244970	FEDERALES (APORTACIONES, SUBSIDIOS Y CONVENIOS)	2023	33-Aportaciones Federales para Entidades Federativas y Municipios	1004-FAIS Municipal y de las Demarcaciones Territoriales del Distrito Federal		2,604,421.80	2,604,421.80	2,195,916.08	-	-	-	-
658	DIF230302248551	FEDERALES (APORTACIONES, SUBSIDIOS Y CONVENIOS)	2023	33-Aportaciones Federales para Entidades Federativas y Municipios	1004-FAIS Municipal y de las Demarcaciones Territoriales del Distrito Federal		229,092.74	229,092.74	229,092.74	-	-	-	-
659	DIF230302248552	FEDERALES (APORTACIONES, SUBSIDIOS Y CONVENIOS)	2023	33-Aportaciones Federales para Entidades Federativas y Municipios	1004-FAIS Municipal y de las Demarcaciones Territoriales del Distrito Federal		245,235.27	245,235.27	245,235.27	-	-	-	-
660	DIF230302246527	FEDERALES (APORTACIONES, SUBSIDIOS Y CONVENIOS)	2023	33-Aportaciones Federales para Entidades Federativas y Municipios	1004-FAIS Municipal y de las Demarcaciones Territoriales del Distrito Federal		2,323,698.31	2,323,698.31	2,091,328.48	-	-	-	-
661	DIF230302251591	FEDERALES (APORTACIONES, SUBSIDIOS Y CONVENIOS)	2023	33-Aportaciones Federales para Entidades Federativas y Municipios	1004-FAIS Municipal y de las Demarcaciones Territoriales del Distrito Federal		7,198,992.49	7,198,992.49	7,198,992.49	-	-	-	-
662	DIF230302244488	FEDERALES (APORTACIONES, SUBSIDIOS Y CONVENIOS)	2023	33-Aportaciones Federales para Entidades Federativas y Municipios	1004-FAIS Municipal y de las Demarcaciones Territoriales del Distrito Federal		1,334,000.00	1,334,000.00	1,200,600.00	666,999.99	666,999.99	-	-
663	DIF230302248659	FEDERALES (APORTACIONES, SUBSIDIOS Y CONVENIOS)	2023	33-Aportaciones Federales para Entidades Federativas y Municipios	1004-FAIS Municipal y de las Demarcaciones Territoriales del Distrito Federal		84,953.76	84,953.76	-	-	-	-	-
664	DIF230302246596	FEDERALES (APORTACIONES, SUBSIDIOS Y CONVENIOS)	2023	33-Aportaciones Federales para Entidades Federativas y Municipios	1004-FAIS Municipal y de las Demarcaciones Territoriales del Distrito Federal		2,512,772.27	2,512,772.27	2,261,495.04	-	-	-	-
665	DIF230302246598	FEDERALES (APORTACIONES, SUBSIDIOS Y CONVENIOS)	2023	33-Aportaciones Federales para Entidades Federativas y Municipios	1004-FAIS Municipal y de las Demarcaciones Territoriales del Distrito Federal		4,066,947.27	4,066,947.27	3,660,252.54	-	-	-	-
666	DIF230302248534	FEDERALES (APORTACIONES, SUBSIDIOS Y CONVENIOS)	2023	33-Aportaciones Federales para Entidades Federativas y Municipios	1004-FAIS Municipal y de las Demarcaciones Territoriales del Distrito Federal		254,354.52	254,354.52	254,354.52	-	-	-	-
667	DIF230302243490	FEDERALES (APORTACIONES, SUBSIDIOS Y CONVENIOS)	2023	33-Aportaciones Federales para Entidades Federativas y Municipios	1004-FAIS Municipal y de las Demarcaciones Territoriales del Distrito Federal		1,500,000.00	1,500,000.00	1,350,000.00	1,196,988.95	1,196,988.95	-	-
668	DIF230302243501	FEDERALES (APORTACIONES, SUBSIDIOS Y CONVENIOS)	2023	33-Aportaciones Federales para Entidades Federativas y Municipios	1004-FAIS Municipal y de las Demarcaciones Territoriales del Distrito Federal		2,500,000.00	2,500,000.00	2,250,000.00	1,144,062.32	1,144,062.32	1,144,062.32	1,144,062.32
669	DIF230302243509	FEDERALES (APORTACIONES, SUBSIDIOS Y CONVENIOS)	2023	33-Aportaciones Federales para Entidades Federativas y Municipios	1004-FAIS Municipal y de las Demarcaciones Territoriales del Distrito Federal		2,500,000.00	2,500,000.00	2,250,000.00	1,562,500.00	1,562,500.00	-	-
670	DIF230302248712	FEDERALES (APORTACIONES, SUBSIDIOS Y CONVENIOS)	2023	33-Aportaciones Federales para Entidades Federativas y Municipios	1004-FAIS Municipal y de las Demarcaciones Territoriales del Distrito Federal		241,770.42	241,770.42	241,770.42	-	-	-	-
671	DIF230302251665	FEDERALES (APORTACIONES, SUBSIDIOS Y CONVENIOS)	2023	33-Aportaciones Federales para Entidades Federativas y Municipios	1004-FAIS Municipal y de las Demarcaciones Territoriales del Distrito Federal		262,228.17	262,228.17	236,005.35	262,228.17	262,228.17	-	-
672	DIF230302243523	FEDERALES (APORTACIONES, SUBSIDIOS Y CONVENIOS)	2023	33-Aportaciones Federales para Entidades Federativas y Municipios	1004-FAIS Municipal y de las Demarcaciones Territoriales del Distrito Federal		5,000,000.00	5,000,000.00	4,500,000.00	2,047,832.00	2,047,832.00	2,047,832.00	2,047,832.00
673	DIF230302243529	FEDERALES (APORTACIONES, SUBSIDIOS Y CONVENIOS)	2023	33-Aportaciones Federales para Entidades Federativas y Municipios	1004-FAIS Municipal y de las Demarcaciones Territoriales del Distrito Federal		1,500,000.00	1,500,000.00	1,350,000.00	1,196,988.95	1,196,988.95	-	-

No.	FOLIO	TIPO DE RECURSO	CICLO DEL RECURSO	RAMO	PROGRAMA PRESUPUESTARIO	PROGRAMA ESTATAL O MUNICIPAL	APROBADO	MODIFICADO	RECAUDADO	COMPROMETIDO	DEVENGADO	EJERCIDO	PAGADO
674	DIF230302243535	FEDERALES (APORTACIONES, SUBSIDIOS Y CONVENIOS)	2023	33-Aportaciones Federales para Entidades Federativas y Municipios	I004-FAIS Municipal y de las Demarcaciones Territoriales del Distrito Federal		1,500,000.00	1,500,000.00	1,350,000.00	1,196,988.95	1,196,988.95	1,154,631.39	1,154,631.39
675	DIF230302246628	FEDERALES (APORTACIONES, SUBSIDIOS Y CONVENIOS)	2023	33-Aportaciones Federales para Entidades Federativas y Municipios	I004-FAIS Municipal y de las Demarcaciones Territoriales del Distrito Federal		987,419.00	987,419.00	888,677.10	-	-	-	-
676	DIF230302251813	FEDERALES (APORTACIONES, SUBSIDIOS Y CONVENIOS)	2023	33-Aportaciones Federales para Entidades Federativas y Municipios	I004-FAIS Municipal y de las Demarcaciones Territoriales del Distrito Federal		1,578,896.55	1,578,896.55	1,578,896.55	-	-	-	-
677	DIF230302252633	FEDERALES (APORTACIONES, SUBSIDIOS Y CONVENIOS)	2023	33-Aportaciones Federales para Entidades Federativas y Municipios	I004-FAIS Municipal y de las Demarcaciones Territoriales del Distrito Federal		324,800.00	324,800.00	324,800.00	300,000.00	300,000.00	300,000.00	300,000.00
678	DIF230302243871	FEDERALES (APORTACIONES, SUBSIDIOS Y CONVENIOS)	2023	33-Aportaciones Federales para Entidades Federativas y Municipios	I004-FAIS Municipal y de las Demarcaciones Territoriales del Distrito Federal		900,000.00	900,000.00	810,000.00	562,500.00	562,500.00	-	-
679	DIF230302243888	FEDERALES (APORTACIONES, SUBSIDIOS Y CONVENIOS)	2023	33-Aportaciones Federales para Entidades Federativas y Municipios	I004-FAIS Municipal y de las Demarcaciones Territoriales del Distrito Federal		10,000,000.00	10,000,000.31	9,000,000.30	6,250,000.00	6,250,000.00	2,999,830.33	2,999,830.33
680	DIF230302246710	FEDERALES (APORTACIONES, SUBSIDIOS Y CONVENIOS)	2023	33-Aportaciones Federales para Entidades Federativas y Municipios	I004-FAIS Municipal y de las Demarcaciones Territoriales del Distrito Federal		3,000,000.00	3,000,000.00	2,700,000.00	2,999,463.57	-	-	-
681	DIF230302246712	FEDERALES (APORTACIONES, SUBSIDIOS Y CONVENIOS)	2023	33-Aportaciones Federales para Entidades Federativas y Municipios	I004-FAIS Municipal y de las Demarcaciones Territoriales del Distrito Federal		3,353,519.01	3,353,519.01	3,018,167.11	3,332,444.00	-	-	-
682	DIF230302251722	FEDERALES (APORTACIONES, SUBSIDIOS Y CONVENIOS)	2023	33-Aportaciones Federales para Entidades Federativas y Municipios	I004-FAIS Municipal y de las Demarcaciones Territoriales del Distrito Federal		413,731.62	413,731.62	372,358.46	413,731.62	413,731.62	-	-
683	DIF230302251733	FEDERALES (APORTACIONES, SUBSIDIOS Y CONVENIOS)	2023	33-Aportaciones Federales para Entidades Federativas y Municipios	I004-FAIS Municipal y de las Demarcaciones Territoriales del Distrito Federal		692,113.50	692,113.50	622,902.15	692,113.50	692,113.50	-	-
684	DIF230302251817	FEDERALES (APORTACIONES, SUBSIDIOS Y CONVENIOS)	2023	33-Aportaciones Federales para Entidades Federativas y Municipios	I004-FAIS Municipal y de las Demarcaciones Territoriales del Distrito Federal		217,202.70	217,202.70	217,202.70	-	-	-	-
685	DIF230302251820	FEDERALES (APORTACIONES, SUBSIDIOS Y CONVENIOS)	2023	33-Aportaciones Federales para Entidades Federativas y Municipios	I004-FAIS Municipal y de las Demarcaciones Territoriales del Distrito Federal		83,539.50	83,539.50	83,539.50	-	-	-	-
686	DIF230302251822	FEDERALES (APORTACIONES, SUBSIDIOS Y CONVENIOS)	2023	33-Aportaciones Federales para Entidades Federativas y Municipios	I004-FAIS Municipal y de las Demarcaciones Territoriales del Distrito Federal		100,247.40	100,247.40	100,247.40	-	-	-	-
687	DIF230302251824	FEDERALES (APORTACIONES, SUBSIDIOS Y CONVENIOS)	2023	33-Aportaciones Federales para Entidades Federativas y Municipios	I004-FAIS Municipal y de las Demarcaciones Territoriales del Distrito Federal		1,620,666.30	1,620,666.30	1,620,666.30	-	-	-	-
688	DIF230302251833	FEDERALES (APORTACIONES, SUBSIDIOS Y CONVENIOS)	2023	33-Aportaciones Federales para Entidades Federativas y Municipios	I004-FAIS Municipal y de las Demarcaciones Territoriales del Distrito Federal		960,704.25	960,704.25	960,704.25	-	-	-	-
689	DIF230302251835	FEDERALES (APORTACIONES, SUBSIDIOS Y CONVENIOS)	2023	33-Aportaciones Federales para Entidades Federativas y Municipios	I004-FAIS Municipal y de las Demarcaciones Territoriales del Distrito Federal		116,955.30	116,955.30	116,955.30	-	-	-	-
690	DIF230302244249	FEDERALES (APORTACIONES, SUBSIDIOS Y CONVENIOS)	2023	33-Aportaciones Federales para Entidades Federativas y Municipios	I004-FAIS Municipal y de las Demarcaciones Territoriales del Distrito Federal		1,633,240.00	1,633,240.00	1,469,916.00	816,620.01	816,620.01	-	-
691	DIF230302240729	FEDERALES (APORTACIONES, SUBSIDIOS Y CONVENIOS)	2023	33-Aportaciones Federales para Entidades Federativas y Municipios	I003-FAIS Entidades		7,600,000.00	7,600,000.00	-	-	-	-	-
692	DIF230302243901	FEDERALES (APORTACIONES, SUBSIDIOS Y CONVENIOS)	2023	33-Aportaciones Federales para Entidades Federativas y Municipios	I004-FAIS Municipal y de las Demarcaciones Territoriales del Distrito Federal		12,000,000.00	12,000,000.00	10,800,000.00	3,538,333.97	3,538,333.97	2,159,940.68	2,159,940.68
693	DIF230302243915	FEDERALES (APORTACIONES, SUBSIDIOS Y CONVENIOS)	2023	33-Aportaciones Federales para Entidades Federativas y Municipios	I004-FAIS Municipal y de las Demarcaciones Territoriales del Distrito Federal		1,000,000.00	1,000,000.00	900,000.00	625,000.00	625,000.00	-	-
694	DIF230302251742	FEDERALES (APORTACIONES, SUBSIDIOS Y CONVENIOS)	2023	33-Aportaciones Federales para Entidades Federativas y Municipios	I004-FAIS Municipal y de las Demarcaciones Territoriales del Distrito Federal		552,150.06	552,150.06	496,935.05	21,711.47	21,711.47	-	-
695	DIF230302251846	FEDERALES (APORTACIONES, SUBSIDIOS Y CONVENIOS)	2023	33-Aportaciones Federales para Entidades Federativas y Municipios	I004-FAIS Municipal y de las Demarcaciones Territoriales del Distrito Federal		384,281.70	384,281.70	384,281.70	-	-	-	-

No.	FOLIO	TIPO DE RECURSO	CICLO DEL RECURSO	RAMO	PROGRAMA PRESUPUESTARIO	PROGRAMA ESTATAL O MUNICIPAL	APROBADO	MODIFICADO	RECAUDADO	COMPROMETIDO	DEVENGADO	EJERCIDO	PAGADO
696	DIF230302251849	FEDERALES (APORTACIONES, SUBSIDIOS Y CONVENIOS)	2023	33-Aportaciones Federales para Entidades Federativas y Municipios	1004-FAIS Municipal y de las Demarcaciones Territoriales del Distrito Federal		33,415.80	33,415.80	33,415.80	-	-	-	-
697	DIF230302251857	FEDERALES (APORTACIONES, SUBSIDIOS Y CONVENIOS)	2023	33-Aportaciones Federales para Entidades Federativas y Municipios	1004-FAIS Municipal y de las Demarcaciones Territoriales del Distrito Federal		1,361,693.85	1,361,693.85	1,361,693.85	-	-	-	-
698	DIF230302251860	FEDERALES (APORTACIONES, SUBSIDIOS Y CONVENIOS)	2023	33-Aportaciones Federales para Entidades Federativas y Municipios	1004-FAIS Municipal y de las Demarcaciones Territoriales del Distrito Federal		960,704.25	960,704.25	960,704.25	-	-	-	-
699	DIF230302251862	FEDERALES (APORTACIONES, SUBSIDIOS Y CONVENIOS)	2023	33-Aportaciones Federales para Entidades Federativas y Municipios	1004-FAIS Municipal y de las Demarcaciones Territoriales del Distrito Federal		1,570,542.60	1,570,542.60	1,570,542.60	-	-	-	-
700	DIF230302247023	FEDERALES (APORTACIONES, SUBSIDIOS Y CONVENIOS)	2023	33-Aportaciones Federales para Entidades Federativas y Municipios	1004-FAIS Municipal y de las Demarcaciones Territoriales del Distrito Federal		910,125.90	910,125.90	910,125.90	-	-	-	-
701	DIF230302247032	FEDERALES (APORTACIONES, SUBSIDIOS Y CONVENIOS)	2023	33-Aportaciones Federales para Entidades Federativas y Municipios	1004-FAIS Municipal y de las Demarcaciones Territoriales del Distrito Federal		589,190.65	589,190.65	589,190.65	-	-	-	-
702	DIF230302249395	FEDERALES (APORTACIONES, SUBSIDIOS Y CONVENIOS)	2023	33-Aportaciones Federales para Entidades Federativas y Municipios	1004-FAIS Municipal y de las Demarcaciones Territoriales del Distrito Federal		4,107,973.00	4,107,973.00	-	-	-	-	-
703	DIF230302251765	FEDERALES (APORTACIONES, SUBSIDIOS Y CONVENIOS)	2023	33-Aportaciones Federales para Entidades Federativas y Municipios	1004-FAIS Municipal y de las Demarcaciones Territoriales del Distrito Federal		500,099.35	500,099.35	450,089.42	-	-	-	-
704	DIF230302251777	FEDERALES (APORTACIONES, SUBSIDIOS Y CONVENIOS)	2023	33-Aportaciones Federales para Entidades Federativas y Municipios	1004-FAIS Municipal y de las Demarcaciones Territoriales del Distrito Federal		418,696.61	418,696.61	376,826.95	-	-	-	-
705	DIF230302251788	FEDERALES (APORTACIONES, SUBSIDIOS Y CONVENIOS)	2023	33-Aportaciones Federales para Entidades Federativas y Municipios	1004-FAIS Municipal y de las Demarcaciones Territoriales del Distrito Federal		29,968.53	29,968.53	26,971.68	-	-	-	-
706	DIF230302252206	FEDERALES (APORTACIONES, SUBSIDIOS Y CONVENIOS)	2023	33-Aportaciones Federales para Entidades Federativas y Municipios	1004-FAIS Municipal y de las Demarcaciones Territoriales del Distrito Federal		409,343.55	409,343.55	409,343.55	-	-	-	-
707	DIF230302252215	FEDERALES (APORTACIONES, SUBSIDIOS Y CONVENIOS)	2023	33-Aportaciones Federales para Entidades Federativas y Municipios	1004-FAIS Municipal y de las Demarcaciones Territoriales del Distrito Federal		284,034.30	284,034.30	284,034.30	-	-	-	-
708	DIF230302247046	FEDERALES (APORTACIONES, SUBSIDIOS Y CONVENIOS)	2023	33-Aportaciones Federales para Entidades Federativas y Municipios	1004-FAIS Municipal y de las Demarcaciones Territoriales del Distrito Federal		1,150,163.69	1,150,163.69	1,150,163.69	-	-	-	-
709	DIF230302247049	FEDERALES (APORTACIONES, SUBSIDIOS Y CONVENIOS)	2023	33-Aportaciones Federales para Entidades Federativas y Municipios	1004-FAIS Municipal y de las Demarcaciones Territoriales del Distrito Federal		1,994,937.96	1,994,937.96	1,994,937.96	-	-	-	-
710	DIF230302247055	FEDERALES (APORTACIONES, SUBSIDIOS Y CONVENIOS)	2023	33-Aportaciones Federales para Entidades Federativas y Municipios	1004-FAIS Municipal y de las Demarcaciones Territoriales del Distrito Federal		2,284,622.79	2,284,622.79	2,284,622.79	-	-	-	-
711	DIF230302251801	FEDERALES (APORTACIONES, SUBSIDIOS Y CONVENIOS)	2023	33-Aportaciones Federales para Entidades Federativas y Municipios	1004-FAIS Municipal y de las Demarcaciones Territoriales del Distrito Federal		362,961.29	362,961.29	326,665.16	-	-	-	-
712	DIF230302251806	FEDERALES (APORTACIONES, SUBSIDIOS Y CONVENIOS)	2023	33-Aportaciones Federales para Entidades Federativas y Municipios	1004-FAIS Municipal y de las Demarcaciones Territoriales del Distrito Federal		445,680.39	445,680.39	401,112.35	-	-	-	-
713	DIF230302251807	FEDERALES (APORTACIONES, SUBSIDIOS Y CONVENIOS)	2023	33-Aportaciones Federales para Entidades Federativas y Municipios	1004-FAIS Municipal y de las Demarcaciones Territoriales del Distrito Federal		167,614.54	167,614.54	150,853.09	-	-	-	-
714	DIF230302251811	FEDERALES (APORTACIONES, SUBSIDIOS Y CONVENIOS)	2023	33-Aportaciones Federales para Entidades Federativas y Municipios	1004-FAIS Municipal y de las Demarcaciones Territoriales del Distrito Federal		509,590.95	509,590.95	509,590.95	-	-	-	-
715	DIF230302250480	FEDERALES (APORTACIONES, SUBSIDIOS Y CONVENIOS)	2023	33-Aportaciones Federales para Entidades Federativas y Municipios	1004-FAIS Municipal y de las Demarcaciones Territoriales del Distrito Federal		12,515,320.92	12,515,320.92	12,515,320.92	3,727,574.75	3,727,574.75	3,727,574.75	3,727,574.75
716	DIF230302251959	FEDERALES (APORTACIONES, SUBSIDIOS Y CONVENIOS)	2023	33-Aportaciones Federales para Entidades Federativas y Municipios	1004-FAIS Municipal y de las Demarcaciones Territoriales del Distrito Federal		33,415.80	33,415.80	33,415.80	-	-	-	-
717	DIF230302252233	FEDERALES (APORTACIONES, SUBSIDIOS Y CONVENIOS)	2023	33-Aportaciones Federales para Entidades Federativas y Municipios	1004-FAIS Municipal y de las Demarcaciones Territoriales del Distrito Federal		217,202.70	217,202.70	217,202.70	-	-	-	-



No.	FOLIO	TIPO DE RECURSO	CICLO DEL RECURSO	RAMO	PROGRAMA PRESUPUESTARIO	PROGRAMA ESTATAL O MUNICIPAL	APROBADO	MODIFICADO	RECAUDADO	COMPROMETIDO	DEVENGADO	EJERCIDO	PAGADO
718	DIF230302246866	FEDERALES (APORTACIONES, SUBSIDIOS Y CONVENIOS)	2023	33-Aportaciones Federales para Entidades Federativas y Municipios	1004-FAIS Municipal y de las Demarcaciones Territoriales del Distrito Federal		759,745.63	759,745.63	759,745.63	-	-	-	-
719	DIF230302251964	FEDERALES (APORTACIONES, SUBSIDIOS Y CONVENIOS)	2023	33-Aportaciones Federales para Entidades Federativas y Municipios	1004-FAIS Municipal y de las Demarcaciones Territoriales del Distrito Federal		292,388.25	292,388.25	292,388.25	-	-	-	-
720	DIF230302250550	FEDERALES (APORTACIONES, SUBSIDIOS Y CONVENIOS)	2023	33-Aportaciones Federales para Entidades Federativas y Municipios	1004-FAIS Municipal y de las Demarcaciones Territoriales del Distrito Federal		5,249,955.12	5,249,955.12	5,249,955.12	1,434,371.90	1,434,371.90	1,434,371.90	1,434,371.90
721	DIF230302244036	FEDERALES (APORTACIONES, SUBSIDIOS Y CONVENIOS)	2023	33-Aportaciones Federales para Entidades Federativas y Municipios	1004-FAIS Municipal y de las Demarcaciones Territoriales del Distrito Federal		2,000,000.00	2,000,000.00	1,800,000.00	1,250,000.00	1,250,000.00	1,233,162.05	1,233,162.05
722	DIF230302252262	FEDERALES (APORTACIONES, SUBSIDIOS Y CONVENIOS)	2023	33-Aportaciones Federales para Entidades Federativas y Municipios	1004-FAIS Municipal y de las Demarcaciones Territoriales del Distrito Federal		19,955,667.93	19,955,667.93	17,960,101.14	19,954,269.70	-	-	-
723	DIF230302252275	FEDERALES (APORTACIONES, SUBSIDIOS Y CONVENIOS)	2023	33-Aportaciones Federales para Entidades Federativas y Municipios	1004-FAIS Municipal y de las Demarcaciones Territoriales del Distrito Federal		2,000,000.00	2,000,000.00	1,800,000.00	1,998,245.28	-	-	-
724	DIF230302244044	FEDERALES (APORTACIONES, SUBSIDIOS Y CONVENIOS)	2023	33-Aportaciones Federales para Entidades Federativas y Municipios	1004-FAIS Municipal y de las Demarcaciones Territoriales del Distrito Federal		6,321,187.53	6,321,187.53	5,689,068.78	3,950,742.20	3,950,742.20	3,160,647.65	3,160,647.65
725	DIF230302244055	FEDERALES (APORTACIONES, SUBSIDIOS Y CONVENIOS)	2023	33-Aportaciones Federales para Entidades Federativas y Municipios	1004-FAIS Municipal y de las Demarcaciones Territoriales del Distrito Federal		1,872,700.00	1,872,700.00	1,685,430.00	936,350.01	936,350.01	-	-
726	DIF230302244060	FEDERALES (APORTACIONES, SUBSIDIOS Y CONVENIOS)	2023	33-Aportaciones Federales para Entidades Federativas y Municipios	1004-FAIS Municipal y de las Demarcaciones Territoriales del Distrito Federal		706,100.00	706,100.00	635,490.00	353,049.99	353,049.99	-	-
727	DIF230302252037	FEDERALES (APORTACIONES, SUBSIDIOS Y CONVENIOS)	2023	33-Aportaciones Federales para Entidades Federativas y Municipios	1004-FAIS Municipal y de las Demarcaciones Territoriales del Distrito Federal		500,000.00	499,932.98	449,939.63	-	-	-	-
728	DIF230302244065	FEDERALES (APORTACIONES, SUBSIDIOS Y CONVENIOS)	2023	33-Aportaciones Federales para Entidades Federativas y Municipios	1004-FAIS Municipal y de las Demarcaciones Territoriales del Distrito Federal		1,620,960.00	1,620,960.00	1,458,864.00	810,480.00	810,480.00	-	-
729	DIF230302244074	FEDERALES (APORTACIONES, SUBSIDIOS Y CONVENIOS)	2023	33-Aportaciones Federales para Entidades Federativas y Municipios	1004-FAIS Municipal y de las Demarcaciones Territoriales del Distrito Federal		3,045,000.00	3,045,000.00	2,740,500.00	1,522,500.00	1,522,500.00	68,738.15	68,738.15
730	DIF230302252325	FEDERALES (APORTACIONES, SUBSIDIOS Y CONVENIOS)	2023	33-Aportaciones Federales para Entidades Federativas y Municipios	1004-FAIS Municipal y de las Demarcaciones Territoriales del Distrito Federal		260,435.92	260,435.92	234,392.33	260,435.92	-	-	-
731	DIF230302243735	FEDERALES (APORTACIONES, SUBSIDIOS Y CONVENIOS)	2023	33-Aportaciones Federales para Entidades Federativas y Municipios	1004-FAIS Municipal y de las Demarcaciones Territoriales del Distrito Federal		500,000.00	500,000.00	450,000.00	312,500.00	312,500.00	-	-
732	DIF230302243745	FEDERALES (APORTACIONES, SUBSIDIOS Y CONVENIOS)	2023	33-Aportaciones Federales para Entidades Federativas y Municipios	1004-FAIS Municipal y de las Demarcaciones Territoriales del Distrito Federal		2,500,000.00	2,500,000.00	2,250,000.00	1,562,500.00	1,562,500.00	843,422.08	843,422.08
733	DIF230302246098	FEDERALES (APORTACIONES, SUBSIDIOS Y CONVENIOS)	2023	33-Aportaciones Federales para Entidades Federativas y Municipios	1004-FAIS Municipal y de las Demarcaciones Territoriales del Distrito Federal		1,109,333.07	1,109,333.07	998,399.76	1,102,159.23	-	-	-
734	DIF230302246949	FEDERALES (APORTACIONES, SUBSIDIOS Y CONVENIOS)	2023	33-Aportaciones Federales para Entidades Federativas y Municipios	1004-FAIS Municipal y de las Demarcaciones Territoriales del Distrito Federal		124,735.65	124,735.65	124,735.65	-	-	-	-
735	DIF230302246964	FEDERALES (APORTACIONES, SUBSIDIOS Y CONVENIOS)	2023	33-Aportaciones Federales para Entidades Federativas y Municipios	1004-FAIS Municipal y de las Demarcaciones Territoriales del Distrito Federal		836,182.20	836,182.20	836,182.20	252,598.03	252,598.03	252,598.03	252,598.03
736	DIF230302246967	FEDERALES (APORTACIONES, SUBSIDIOS Y CONVENIOS)	2023	33-Aportaciones Federales para Entidades Federativas y Municipios	1004-FAIS Municipal y de las Demarcaciones Territoriales del Distrito Federal		1,425,724.64	1,425,724.64	1,425,724.64	-	-	-	-
737	DIF230302242462	FEDERALES (APORTACIONES, SUBSIDIOS Y CONVENIOS)	2023	33-Aportaciones Federales para Entidades Federativas y Municipios	1004-FAIS Municipal y de las Demarcaciones Territoriales del Distrito Federal		2,900,000.00	2,900,000.00	2,610,000.00	2,124,128.74	2,124,128.74	-	-
738	DIF230302246983	FEDERALES (APORTACIONES, SUBSIDIOS Y CONVENIOS)	2023	33-Aportaciones Federales para Entidades Federativas y Municipios	1004-FAIS Municipal y de las Demarcaciones Territoriales del Distrito Federal		1,266,122.89	1,266,122.89	1,266,122.89	-	-	-	-
739	DIF230302246989	FEDERALES (APORTACIONES, SUBSIDIOS Y CONVENIOS)	2023	33-Aportaciones Federales para Entidades Federativas y Municipios	1004-FAIS Municipal y de las Demarcaciones Territoriales del Distrito Federal		975,136.34	975,136.34	975,136.34	-	-	-	-

No.	FOLIO	TIPO DE RECURSO	CICLO DEL RECURSO	RAMO	PROGRAMA PRESUPUESTARIO	PROGRAMA ESTATAL O MUNICIPAL	APROBADO	MODIFICADO	RECAUDADO	COMPROMETIDO	DEVENGADO	EJERCIDO	PAGADO
740	DIF230302246993	FEDERALES (APORTACIONES, SUBSIDIOS Y CONVENIOS)	2023	33-Aportaciones Federales para Entidades Federativas y Municipios	1004-FAIS Municipal y de las Demarcaciones Territoriales del Distrito Federal		412,932.98	412,932.98	412,932.98	-	-	-	-
741	DIF230302250640	FEDERALES (APORTACIONES, SUBSIDIOS Y CONVENIOS)	2023	33-Aportaciones Federales para Entidades Federativas y Municipios	1004-FAIS Municipal y de las Demarcaciones Territoriales del Distrito Federal		4,849,356.97	4,849,356.97	4,849,356.97	1,334,799.01	1,334,799.01	1,334,799.01	1,334,799.01
742	DIF230302252099	FEDERALES (APORTACIONES, SUBSIDIOS Y CONVENIOS)	2023	33-Aportaciones Federales para Entidades Federativas y Municipios	1004-FAIS Municipal y de las Demarcaciones Territoriales del Distrito Federal		200,494.80	200,494.80	200,494.80	-	-	-	-
743	DIF230302247003	FEDERALES (APORTACIONES, SUBSIDIOS Y CONVENIOS)	2023	33-Aportaciones Federales para Entidades Federativas y Municipios	1004-FAIS Municipal y de las Demarcaciones Territoriales del Distrito Federal		632,151.70	632,151.70	632,151.70	-	-	-	-
744	DIF230302247010	FEDERALES (APORTACIONES, SUBSIDIOS Y CONVENIOS)	2023	33-Aportaciones Federales para Entidades Federativas y Municipios	1004-FAIS Municipal y de las Demarcaciones Territoriales del Distrito Federal		686,930.88	686,930.88	686,930.88	-	-	-	-
745	DIF230302252103	FEDERALES (APORTACIONES, SUBSIDIOS Y CONVENIOS)	2023	33-Aportaciones Federales para Entidades Federativas y Municipios	1004-FAIS Municipal y de las Demarcaciones Territoriales del Distrito Federal		442,759.35	442,759.35	442,759.35	-	-	-	-
746	DIF230302252109	FEDERALES (APORTACIONES, SUBSIDIOS Y CONVENIOS)	2023	33-Aportaciones Federales para Entidades Federativas y Municipios	1004-FAIS Municipal y de las Demarcaciones Territoriales del Distrito Federal		75,185.55	75,185.55	75,185.55	-	-	-	-
747	DIF230302252113	FEDERALES (APORTACIONES, SUBSIDIOS Y CONVENIOS)	2023	33-Aportaciones Federales para Entidades Federativas y Municipios	1004-FAIS Municipal y de las Demarcaciones Territoriales del Distrito Federal		501,237.00	501,237.00	501,237.00	-	-	-	-
748	DIF230302252117	FEDERALES (APORTACIONES, SUBSIDIOS Y CONVENIOS)	2023	33-Aportaciones Federales para Entidades Federativas y Municipios	1004-FAIS Municipal y de las Demarcaciones Territoriales del Distrito Federal		369,070.19	369,070.19	-	-	-	-	-
749	DIF230302252123	FEDERALES (APORTACIONES, SUBSIDIOS Y CONVENIOS)	2023	33-Aportaciones Federales para Entidades Federativas y Municipios	1004-FAIS Municipal y de las Demarcaciones Territoriales del Distrito Federal		66,831.60	66,831.60	66,831.60	-	-	-	-
750	DIF230302252124	FEDERALES (APORTACIONES, SUBSIDIOS Y CONVENIOS)	2023	33-Aportaciones Federales para Entidades Federativas y Municipios	1004-FAIS Municipal y de las Demarcaciones Territoriales del Distrito Federal		175,432.95	175,432.95	175,432.95	-	-	-	-
751	DIF230302249983	FEDERALES (APORTACIONES, SUBSIDIOS Y CONVENIOS)	2023	33-Aportaciones Federales para Entidades Federativas y Municipios	1004-FAIS Municipal y de las Demarcaciones Territoriales del Distrito Federal		3,500,000.00	3,500,000.00	3,150,000.00	-	-	-	-
752	DIF230302250692	FEDERALES (APORTACIONES, SUBSIDIOS Y CONVENIOS)	2023	33-Aportaciones Federales para Entidades Federativas y Municipios	1004-FAIS Municipal y de las Demarcaciones Territoriales del Distrito Federal		4,790,848.02	4,790,848.02	4,790,848.02	1,346,220.38	1,346,220.38	1,346,220.38	1,346,220.38
753	DIF230302252129	FEDERALES (APORTACIONES, SUBSIDIOS Y CONVENIOS)	2023	33-Aportaciones Federales para Entidades Federativas y Municipios	1004-FAIS Municipal y de las Demarcaciones Territoriales del Distrito Federal		91,893.45	91,893.45	91,893.45	-	-	-	-
754	DIF230302252130	FEDERALES (APORTACIONES, SUBSIDIOS Y CONVENIOS)	2023	33-Aportaciones Federales para Entidades Federativas y Municipios	1004-FAIS Municipal y de las Demarcaciones Territoriales del Distrito Federal		217,202.70	217,202.70	217,202.70	-	-	-	-
755	DIF230302252133	FEDERALES (APORTACIONES, SUBSIDIOS Y CONVENIOS)	2023	33-Aportaciones Federales para Entidades Federativas y Municipios	1004-FAIS Municipal y de las Demarcaciones Territoriales del Distrito Federal		116,955.30	116,955.30	116,955.30	-	-	-	-
756	DIF230302252138	FEDERALES (APORTACIONES, SUBSIDIOS Y CONVENIOS)	2023	33-Aportaciones Federales para Entidades Federativas y Municipios	1004-FAIS Municipal y de las Demarcaciones Territoriales del Distrito Federal		309,096.15	309,096.15	309,096.15	-	-	-	-
757	DIF230302252139	FEDERALES (APORTACIONES, SUBSIDIOS Y CONVENIOS)	2023	33-Aportaciones Federales para Entidades Federativas y Municipios	1004-FAIS Municipal y de las Demarcaciones Territoriales del Distrito Federal		125,309.25	125,309.25	125,309.25	-	-	-	-
758	DIF230302252141	FEDERALES (APORTACIONES, SUBSIDIOS Y CONVENIOS)	2023	33-Aportaciones Federales para Entidades Federativas y Municipios	1004-FAIS Municipal y de las Demarcaciones Territoriales del Distrito Federal		75,185.55	75,185.55	75,185.55	-	-	-	-
759	DIF230302252142	FEDERALES (APORTACIONES, SUBSIDIOS Y CONVENIOS)	2023	33-Aportaciones Federales para Entidades Federativas y Municipios	1004-FAIS Municipal y de las Demarcaciones Territoriales del Distrito Federal		893,872.65	893,872.65	893,872.65	-	-	-	-
760	DIF230302252143	FEDERALES (APORTACIONES, SUBSIDIOS Y CONVENIOS)	2023	33-Aportaciones Federales para Entidades Federativas y Municipios	1004-FAIS Municipal y de las Demarcaciones Territoriales del Distrito Federal		100,247.40	100,247.40	100,247.40	-	-	-	-
761	DIF230302252145	FEDERALES (APORTACIONES, SUBSIDIOS Y CONVENIOS)	2023	33-Aportaciones Federales para Entidades Federativas y Municipios	1004-FAIS Municipal y de las Demarcaciones Territoriales del Distrito Federal		551,360.70	551,360.70	551,360.70	-	-	-	-

No.	FOLIO	TIPO DE RECURSO	CICLO DEL RECURSO	RAMO	PROGRAMA PRESUPUESTARIO	PROGRAMA ESTATAL O MUNICIPAL	APROBADO	MODIFICADO	RECAUDADO	COMPROMETIDO	DEVENGADO	EJERCIDO	PAGADO
762	DIF230302243845	FEDERALES (APORTACIONES, SUBSIDIOS Y CONVENIOS)	2023	33-Aportaciones Federales para Entidades Federativas y Municipios	1004-FAIS Municipal y de las Demarcaciones Territoriales del Distrito Federal		4,800,000.00	4,800,000.00	4,320,000.00	3,000,000.00	3,000,000.00	1,015,909.24	1,015,909.24
763	DIF230302246669	FEDERALES (APORTACIONES, SUBSIDIOS Y CONVENIOS)	2023	33-Aportaciones Federales para Entidades Federativas y Municipios	1004-FAIS Municipal y de las Demarcaciones Territoriales del Distrito Federal		2,488,633.47	2,488,633.47	2,239,770.12	-	-	-	-
764	DIF230302244207	FEDERALES (APORTACIONES, SUBSIDIOS Y CONVENIOS)	2023	33-Aportaciones Federales para Entidades Federativas y Municipios	1004-FAIS Municipal y de las Demarcaciones Territoriales del Distrito Federal		3,000,000.00	3,000,000.00	2,700,000.00	1,875,000.00	1,875,000.00	1,047,242.46	1,047,242.46
765	DIF230302246677	FEDERALES (APORTACIONES, SUBSIDIOS Y CONVENIOS)	2023	33-Aportaciones Federales para Entidades Federativas y Municipios	1004-FAIS Municipal y de las Demarcaciones Territoriales del Distrito Federal		1,470,675.79	1,470,675.79	1,323,608.21	-	-	-	-
766	DIF230302246682	FEDERALES (APORTACIONES, SUBSIDIOS Y CONVENIOS)	2023	33-Aportaciones Federales para Entidades Federativas y Municipios	1004-FAIS Municipal y de las Demarcaciones Territoriales del Distrito Federal		1,846,682.23	1,846,682.23	1,662,014.01	-	-	-	-
767	DIF230302246689	FEDERALES (APORTACIONES, SUBSIDIOS Y CONVENIOS)	2023	33-Aportaciones Federales para Entidades Federativas y Municipios	1004-FAIS Municipal y de las Demarcaciones Territoriales del Distrito Federal		1,948,686.69	1,948,686.69	1,753,818.02	-	-	-	-
768	DIF230302246694	FEDERALES (APORTACIONES, SUBSIDIOS Y CONVENIOS)	2023	33-Aportaciones Federales para Entidades Federativas y Municipios	1004-FAIS Municipal y de las Demarcaciones Territoriales del Distrito Federal		2,867,951.08	2,867,951.08	2,581,155.97	-	-	-	-
769	DIF230302240494	FEDERALES (APORTACIONES, SUBSIDIOS Y CONVENIOS)	2023	33-Aportaciones Federales para Entidades Federativas y Municipios	1003-FAIS Entidades		1,931,721.55	1,931,721.55	-	-	-	-	-
770	DIF230302240509	FEDERALES (APORTACIONES, SUBSIDIOS Y CONVENIOS)	2023	33-Aportaciones Federales para Entidades Federativas y Municipios	1003-FAIS Entidades		1,985,380.48	1,985,380.48	-	-	-	-	-
771	DIF230302240516	FEDERALES (APORTACIONES, SUBSIDIOS Y CONVENIOS)	2023	33-Aportaciones Federales para Entidades Federativas y Municipios	1003-FAIS Entidades		1,019,519.71	1,019,519.71	-	-	-	-	-
772	DIF230302240527	FEDERALES (APORTACIONES, SUBSIDIOS Y CONVENIOS)	2023	33-Aportaciones Federales para Entidades Federativas y Municipios	1003-FAIS Entidades		2,414,651.94	2,414,651.94	-	-	-	-	-
773	DIF230302240541	FEDERALES (APORTACIONES, SUBSIDIOS Y CONVENIOS)	2023	33-Aportaciones Federales para Entidades Federativas y Municipios	1003-FAIS Entidades		2,253,675.14	2,253,675.14	-	-	-	-	-
774	DIF230202217992	FEDERALES (APORTACIONES, SUBSIDIOS Y CONVENIOS)	2023	33-Aportaciones Federales para Entidades Federativas y Municipios	1004-FAIS Municipal y de las Demarcaciones Territoriales del Distrito Federal		423,400.00	-	-	-	-	-	-
775	DIF230302240372	FEDERALES (APORTACIONES, SUBSIDIOS Y CONVENIOS)	2023	33-Aportaciones Federales para Entidades Federativas y Municipios	1003-FAIS Entidades		2,250,000.00	2,250,000.00	-	-	-	-	-
776	DIF230302240379	FEDERALES (APORTACIONES, SUBSIDIOS Y CONVENIOS)	2023	33-Aportaciones Federales para Entidades Federativas y Municipios	1003-FAIS Entidades		999,999.99	999,999.99	-	-	-	-	-
777	DIF230302240380	FEDERALES (APORTACIONES, SUBSIDIOS Y CONVENIOS)	2023	33-Aportaciones Federales para Entidades Federativas y Municipios	1003-FAIS Entidades		1,019,519.71	1,019,519.71	-	-	-	-	-
778	DIF230302240385	FEDERALES (APORTACIONES, SUBSIDIOS Y CONVENIOS)	2023	33-Aportaciones Federales para Entidades Federativas y Municipios	1003-FAIS Entidades		1,153,667.04	1,153,667.04	-	-	-	-	-
779	DIF230302240387	FEDERALES (APORTACIONES, SUBSIDIOS Y CONVENIOS)	2023	33-Aportaciones Federales para Entidades Federativas y Municipios	1003-FAIS Entidades		1,475,620.63	1,475,620.63	-	-	-	-	-
780	DIF230302241764	FEDERALES (APORTACIONES, SUBSIDIOS Y CONVENIOS)	2023	33-Aportaciones Federales para Entidades Federativas y Municipios	1004-FAIS Municipal y de las Demarcaciones Territoriales del Distrito Federal		5,235,123.33	5,235,123.33	4,711,611.00	5,235,123.33	-	-	-
781	DIF220402166587	FEDERALES (APORTACIONES, SUBSIDIOS Y CONVENIOS)	2022	33-Aportaciones Federales para Entidades Federativas y Municipios	1004-FAIS Municipal y de las Demarcaciones Territoriales del Distrito Federal		234,705.24	-	-	-	-	-	-
782	DIF230302268705	FEDERALES (APORTACIONES, SUBSIDIOS Y CONVENIOS)	2023	33-Aportaciones Federales para Entidades Federativas y Municipios	1008-FAM Infraestructura Educativa Media Superior y Superior		762,000.00	762,000.00	571,586.76	-	-	-	-
783	DIF230302271519	FEDERALES (APORTACIONES, SUBSIDIOS Y CONVENIOS)	2023	33-Aportaciones Federales para Entidades Federativas y Municipios	1005-FORTAMUN		650,000.00	650,000.00	650,000.00	-	-	-	-

No.	FOLIO	TIPO DE RECURSO	CICLO DEL RECURSO	RAMO	PROGRAMA PRESUPUESTARIO	PROGRAMA ESTATAL O MUNICIPAL	APROBADO	MODIFICADO	RECAUDADO	COMPROMETIDO	DEVENGADO	EJERCIDO	PAGADO
784	DIF230302271577	FEDERALES (APORTACIONES, SUBSIDIOS Y CONVENIOS)	2023	4-Gobernación	U008-Subsidios para las acciones de búsqueda de Personas Desaparecidas y No Localizadas		1,368,000.00	1,368,000.00	1,368,000.00	-	-	-	-
785	DIF230302271582	FEDERALES (APORTACIONES, SUBSIDIOS Y CONVENIOS)	2023	4-Gobernación	U008-Subsidios para las acciones de búsqueda de Personas Desaparecidas y No Localizadas		5,930,400.00	5,930,400.00	5,930,400.00	-	-	-	-
786	DIF230302271486	FEDERALES (APORTACIONES, SUBSIDIOS Y CONVENIOS)	2023	33-Aportaciones Federales para Entidades Federativas y Municipios	I005-FORTAMUN		3,026,000.00	3,026,000.00	-	-	-	-	-
787	DIF230302271922	FEDERALES (APORTACIONES, SUBSIDIOS Y CONVENIOS)	2023	16-Medio Ambiente y Recursos Naturales	U008-Saneamiento de Aguas Residuales		35,000,000.00	35,000,000.00	-	-	-	-	-
788	DIF230302268698	FEDERALES (APORTACIONES, SUBSIDIOS Y CONVENIOS)	2023	33-Aportaciones Federales para Entidades Federativas y Municipios	I008-FAM Infraestructura Educativa Media Superior y Superior		1,237,543.38	1,237,543.38	928,298.45	-	-	-	-
789	DIF230302252982	FEDERALES (APORTACIONES, SUBSIDIOS Y CONVENIOS)	2023	33-Aportaciones Federales para Entidades Federativas y Municipios	I004-FAIS Municipal y de las Demarcaciones Territoriales del Distrito Federal		33,415.80	33,415.80	33,415.80	-	-	-	-
790	DIF230302252991	FEDERALES (APORTACIONES, SUBSIDIOS Y CONVENIOS)	2023	33-Aportaciones Federales para Entidades Federativas y Municipios	I004-FAIS Municipal y de las Demarcaciones Territoriales del Distrito Federal		50,123.70	50,123.70	50,123.70	-	-	-	-
791	DIF230302270986	FEDERALES (APORTACIONES, SUBSIDIOS Y CONVENIOS)	2023	33-Aportaciones Federales para Entidades Federativas y Municipios	I005-FORTAMUN		2,750,000.00	2,750,000.00	2,750,000.00	-	-	-	-
792	DIF230302270997	FEDERALES (APORTACIONES, SUBSIDIOS Y CONVENIOS)	2023	33-Aportaciones Federales para Entidades Federativas y Municipios	I005-FORTAMUN		52,831,263.00	-	-	-	-	-	-
793	DIF230302271706	FEDERALES (APORTACIONES, SUBSIDIOS Y CONVENIOS)	2023	16-Medio Ambiente y Recursos Naturales	U008-Saneamiento de Aguas Residuales		15,000,000.00	15,000,000.00	14,938,484.04	14,938,484.04	-	-	-
794	DIF230302271712	FEDERALES (APORTACIONES, SUBSIDIOS Y CONVENIOS)	2023	16-Medio Ambiente y Recursos Naturales	U001-Programa de Devolución de Derechos		23,013,343.00	23,013,343.00	-	-	-	-	-
795	DIF230302256027	FEDERALES (APORTACIONES, SUBSIDIOS Y CONVENIOS)	2023	33-Aportaciones Federales para Entidades Federativas y Municipios	I004-FAIS Municipal y de las Demarcaciones Territoriales del Distrito Federal		591,600.00	591,600.00	591,600.00	-	-	-	-
796	DIF230302256030	FEDERALES (APORTACIONES, SUBSIDIOS Y CONVENIOS)	2023	33-Aportaciones Federales para Entidades Federativas y Municipios	I004-FAIS Municipal y de las Demarcaciones Territoriales del Distrito Federal		324,800.00	324,800.00	324,800.00	-	-	-	-
797	DIF230302269681	FEDERALES (APORTACIONES, SUBSIDIOS Y CONVENIOS)	2023	9-Infraestructura, Comunicaciones y Transportes	K041-Proyectos de Transporte Masivo de Pasajeros		0.01	30,326,603.19	-	-	-	-	-
798	DIF230302269698	FEDERALES (APORTACIONES, SUBSIDIOS Y CONVENIOS)	2023	12-Salud	E025-Prevención y atención contra las adicciones		459,671.00	459,671.00	459,671.00	-	-	-	-
799	DIF230302271056	FEDERALES (APORTACIONES, SUBSIDIOS Y CONVENIOS)	2022	48-Cultura	K009-Proyectos de infraestructura social del sector cultura		17,153,014.20	-	-	-	-	-	-
800	DIF230302271723	FEDERALES (APORTACIONES, SUBSIDIOS Y CONVENIOS)	2023	16-Medio Ambiente y Recursos Naturales	U001-Programa de Devolución de Derechos		27,791,617.00	27,791,617.00	-	-	-	-	-
801	DIF230302271733	FEDERALES (APORTACIONES, SUBSIDIOS Y CONVENIOS)	2023	16-Medio Ambiente y Recursos Naturales	U008-Saneamiento de Aguas Residuales		11,000,000.00	11,000,000.00	10,707,668.27	10,707,668.27	-	-	-
802	DIF230302271737	FEDERALES (APORTACIONES, SUBSIDIOS Y CONVENIOS)	2023	16-Medio Ambiente y Recursos Naturales	U008-Saneamiento de Aguas Residuales		25,000,000.00	25,000,000.00	23,976,690.11	23,976,690.11	-	-	-
803	DIF230302271743	FEDERALES (APORTACIONES, SUBSIDIOS Y CONVENIOS)	2023	16-Medio Ambiente y Recursos Naturales	U008-Saneamiento de Aguas Residuales		50,000,000.00	50,000,000.00	49,984,209.68	49,984,209.68	-	-	-
804	DIF230302271747	FEDERALES (APORTACIONES, SUBSIDIOS Y CONVENIOS)	2023	16-Medio Ambiente y Recursos Naturales	U008-Saneamiento de Aguas Residuales		25,000,000.00	25,000,000.00	-	-	-	-	-
805	DIF230302271749	FEDERALES (APORTACIONES, SUBSIDIOS Y CONVENIOS)	2023	16-Medio Ambiente y Recursos Naturales	U008-Saneamiento de Aguas Residuales		10,000,000.00	10,000,000.00	7,763,902.03	7,763,902.03	-	-	-
806	DIF230302271757	FEDERALES (APORTACIONES, SUBSIDIOS Y CONVENIOS)	2023	16-Medio Ambiente y Recursos Naturales	U001-Programa de Devolución de Derechos		12,500,000.00	12,500,000.00	-	-	-	-	-
807	DIF230302271758	FEDERALES (APORTACIONES, SUBSIDIOS Y CONVENIOS)	2023	16-Medio Ambiente y Recursos Naturales	U001-Programa de Devolución de Derechos		12,500,000.00	12,500,000.00	9,247,023.37	9,247,023.37	-	-	-
808	DIF230302271759	FEDERALES (APORTACIONES, SUBSIDIOS Y CONVENIOS)	2023	16-Medio Ambiente y Recursos Naturales	U001-Programa de Devolución de Derechos		12,500,000.00	12,500,000.00	-	-	-	-	-
809	DIF230302271760	FEDERALES (APORTACIONES, SUBSIDIOS Y CONVENIOS)	2023	16-Medio Ambiente y Recursos Naturales	U001-Programa de Devolución de Derechos		12,500,000.00	12,500,000.00	9,359,229.12	9,359,229.12	-	-	-
810	DIF230302271761	FEDERALES (APORTACIONES, SUBSIDIOS Y CONVENIOS)	2023	16-Medio Ambiente y Recursos Naturales	U001-Programa de Devolución de Derechos		12,500,000.00	12,500,000.00	9,065,894.46	9,065,894.46	-	-	-

No.	FOLIO	TIPO DE RECURSO	CICLO DEL RECURSO	RAMO	PROGRAMA PRESUPUESTARIO	PROGRAMA ESTATAL O MUNICIPAL	APROBADO	MODIFICADO	RECAUDADO	COMPROMETIDO	DEVENGADO	EJERCIDO	PAGADO
811	DIF230302268180	FEDERALES (APORTACIONES, SUBSIDIOS Y CONVENIOS)	2023	48-Cultura	S281-Programa Nacional de Reconstrucción		4,000,000.00	4,000,000.00	4,000,000.00	4,000,000.00	4,000,000.00	-	-
812	DIF230302256036	FEDERALES (APORTACIONES, SUBSIDIOS Y CONVENIOS)	2023	33-Aportaciones Federales para Entidades Federativas y Municipios	I004-FAIS Municipal y de las Demarcaciones Territoriales del Distrito Federal		423,400.00	423,400.00	423,400.00	-	-	-	-
813	DIF230302270385	FEDERALES (APORTACIONES, SUBSIDIOS Y CONVENIOS)	2023	4-Gobernación	S155-Programa de Apoyo a las Instancias de Mujeres en las Entidades Federativas (PAIMEF)		611,687.00	611,687.00	611,687.00	-	-	-	-
814	DIF230302270389	FEDERALES (APORTACIONES, SUBSIDIOS Y CONVENIOS)	2023	47-Entidades no Sectorizadas	S010-Programa para el Adelanto, Bienestar e Igualdad de las Mujeres		135,000.00	135,000.00	135,000.00	-	-	-	-
815	DIF230302271073	FEDERALES (APORTACIONES, SUBSIDIOS Y CONVENIOS)	2022	48-Cultura	K009-Proyectos de infraestructura social del sector cultura		85,253,181.51	-	-	-	-	-	-
816	DIF230302271103	FEDERALES (APORTACIONES, SUBSIDIOS Y CONVENIOS)	2023	33-Aportaciones Federales para Entidades Federativas y Municipios	I005-FORTAMUN		150,885,288.00	150,885,288.00	110,066,500.73	107,443,381.50	103,615,678.90	103,615,678.90	103,615,678.90
817	DIF230302271105	FEDERALES (APORTACIONES, SUBSIDIOS Y CONVENIOS)	2023	48-Cultura	K009-Proyectos de infraestructura social del sector cultura		88,562,420.01	88,562,420.01	88,562,420.01	53,312,420.01	29,803,047.48	29,803,047.48	29,803,047.48
818	DIF230302271125	FEDERALES (APORTACIONES, SUBSIDIOS Y CONVENIOS)	2023	48-Cultura	K009-Proyectos de infraestructura social del sector cultura		42,559,374.69	42,559,374.69	42,559,374.69	28,125,000.00	8,965,959.00	8,965,959.00	8,965,959.00
819	DIF230302271130	FEDERALES (APORTACIONES, SUBSIDIOS Y CONVENIOS)	2023	48-Cultura	K009-Proyectos de infraestructura social del sector cultura		75,194,339.48	75,194,339.48	75,194,339.48	18,720,000.00	14,064,469.44	14,064,469.44	14,064,469.44
820	DIF230302271148	FEDERALES (APORTACIONES, SUBSIDIOS Y CONVENIOS)	2023	48-Cultura	S281-Programa Nacional de Reconstrucción		2,497,500.00	2,497,500.00	1,043,191.64	2,497,348.63	1,043,191.64	1,043,191.64	1,043,191.64
821	DIF230302271153	FEDERALES (APORTACIONES, SUBSIDIOS Y CONVENIOS)	2023	48-Cultura	S281-Programa Nacional de Reconstrucción		3,257,321.32	3,257,321.32	976,560.60	3,255,201.99	976,560.60	976,560.60	976,560.60
822	DIF230302271158	FEDERALES (APORTACIONES, SUBSIDIOS Y CONVENIOS)	2023	48-Cultura	S281-Programa Nacional de Reconstrucción		1,498,500.00	1,498,500.00	508,234.18	1,496,388.88	508,234.18	508,234.18	508,234.18
823	DIF230302271175	FEDERALES (APORTACIONES, SUBSIDIOS Y CONVENIOS)	2023	48-Cultura	S281-Programa Nacional de Reconstrucción		2,497,500.00	2,497,500.00	-	2,492,752.11	-	-	-
824	DIF230302271176	FEDERALES (APORTACIONES, SUBSIDIOS Y CONVENIOS)	2023	48-Cultura	S281-Programa Nacional de Reconstrucción		2,497,500.00	2,497,500.00	749,250.00	2,497,500.00	749,250.00	749,250.00	749,250.00
825	DIF230302271831	FEDERALES (APORTACIONES, SUBSIDIOS Y CONVENIOS)	2023	16-Medio Ambiente y Recursos Naturales	U001-Programa de Devolución de Derechos		12,500,000.00	12,500,000.00	9,130,056.13	9,130,056.13	-	-	-
826	DIF230302271841	FEDERALES (APORTACIONES, SUBSIDIOS Y CONVENIOS)	2023	16-Medio Ambiente y Recursos Naturales	U001-Programa de Devolución de Derechos		20,000,000.00	20,000,000.00	8,715,481.02	8,715,481.02	-	-	-
827	DIF230302271851	FEDERALES (APORTACIONES, SUBSIDIOS Y CONVENIOS)	2023	16-Medio Ambiente y Recursos Naturales	U001-Programa de Devolución de Derechos		27,849,299.00	27,849,229.00	22,554,647.11	22,554,647.11	-	-	-
828	DIF230302253107	FEDERALES (APORTACIONES, SUBSIDIOS Y CONVENIOS)	2023	33-Aportaciones Federales para Entidades Federativas y Municipios	I004-FAIS Municipal y de las Demarcaciones Territoriales del Distrito Federal		2,500,000.00	2,500,000.00	2,250,000.00	-	-	-	-
829	DIF230302271853	FEDERALES (APORTACIONES, SUBSIDIOS Y CONVENIOS)	2023	16-Medio Ambiente y Recursos Naturales	U001-Programa de Devolución de Derechos		32,000,000.00	32,000,000.00	25,143,973.65	25,143,973.65	-	-	-
830	DIF230302271854	FEDERALES (APORTACIONES, SUBSIDIOS Y CONVENIOS)	2023	16-Medio Ambiente y Recursos Naturales	U001-Programa de Devolución de Derechos		8,000,000.00	8,000,000.00	6,955,387.50	6,955,387.50	-	-	-
831	DIF230302271857	FEDERALES (APORTACIONES, SUBSIDIOS Y CONVENIOS)	2023	16-Medio Ambiente y Recursos Naturales	U001-Programa de Devolución de Derechos		8,000,000.00	8,000,000.00	7,475,602.10	7,475,602.10	-	-	-
832	DIF230302271860	FEDERALES (APORTACIONES, SUBSIDIOS Y CONVENIOS)	2023	16-Medio Ambiente y Recursos Naturales	U001-Programa de Devolución de Derechos		3,000,000.00	3,000,000.00	2,867,386.26	2,867,386.26	-	-	-
833	DIF230302271862	FEDERALES (APORTACIONES, SUBSIDIOS Y CONVENIOS)	2023	16-Medio Ambiente y Recursos Naturales	U001-Programa de Devolución de Derechos		10,000,000.00	10,000,000.00	9,201,093.08	9,201,093.08	-	-	-
834	DIF230302271863	FEDERALES (APORTACIONES, SUBSIDIOS Y CONVENIOS)	2023	16-Medio Ambiente y Recursos Naturales	U001-Programa de Devolución de Derechos		2,500,000.00	2,500,000.00	2,442,664.54	2,442,664.54	-	-	-
835	DIF230302271877	FEDERALES (APORTACIONES, SUBSIDIOS Y CONVENIOS)	2023	16-Medio Ambiente y Recursos Naturales	U001-Programa de Devolución de Derechos		8,000,000.00	8,000,000.00	7,712,161.11	7,712,161.11	-	-	-
836	DIF230302271888	FEDERALES (APORTACIONES, SUBSIDIOS Y CONVENIOS)	2023	16-Medio Ambiente y Recursos Naturales	U001-Programa de Devolución de Derechos		2,500,000.00	2,500,000.00	-	-	-	-	-
837	DIF230302271891	FEDERALES (APORTACIONES, SUBSIDIOS Y CONVENIOS)	2023	16-Medio Ambiente y Recursos Naturales	U001-Programa de Devolución de Derechos		12,500,000.00	12,500,000.00	-	-	-	-	-
838	DIF230302271896	FEDERALES (APORTACIONES, SUBSIDIOS Y CONVENIOS)	2023	16-Medio Ambiente y Recursos Naturales	U001-Programa de Devolución de Derechos		5,200,000.00	5,200,000.00	4,571,771.76	4,571,771.76	-	-	-



No.	FOLIO	TIPO DE RECURSO	CICLO DEL RECURSO	RAMO	PROGRAMA PRESUPUESTARIO	PROGRAMA ESTATAL O MUNICIPAL	APROBADO	MODIFICADO	RECAUDADO	COMPROMETIDO	DEVENGADO	EJERCIDO	PAGADO
839	DIF230302271897	FEDERALES (APORTACIONES, SUBSIDIOS Y CONVENIOS)	2023	16-Medio Ambiente y Recursos Naturales	U001-Programa de Devolución de Derechos		6,500,000.00	6,500,000.00	5,644,782.33	5,644,782.33	-	-	-
840	DIF230302253158	FEDERALES (APORTACIONES, SUBSIDIOS Y CONVENIOS)	2023	33-Aportaciones Federales para Entidades Federativas y Municipios	I004-FAIS Municipal y de las Demarcaciones Territoriales del Distrito Federal		133,663.20	133,663.20	133,663.20	-	-	-	-
841	DIF230302253161	FEDERALES (APORTACIONES, SUBSIDIOS Y CONVENIOS)	2023	33-Aportaciones Federales para Entidades Federativas y Municipios	I004-FAIS Municipal y de las Demarcaciones Territoriales del Distrito Federal		133,663.20	133,663.20	133,663.20	-	-	-	-
842	DIF230302270592	FEDERALES (APORTACIONES, SUBSIDIOS Y CONVENIOS)	2023	36-Seguridad y Protección Ciudadana	U002-Fondo para el Fortalecimiento de las Instituciones de Seguridad Pública		31,806,169.67	31,806,169.67	31,806,169.67	31,476,598.26	-	-	-
843	DIF230302271921	FEDERALES (APORTACIONES, SUBSIDIOS Y CONVENIOS)	2023	16-Medio Ambiente y Recursos Naturales	U008-Saneamiento de Aguas Residuales		13,500,000.00	13,500,000.00	12,509,030.72	12,509,030.72	-	-	-
844	DIF230302271925	FEDERALES (APORTACIONES, SUBSIDIOS Y CONVENIOS)	2023	16-Medio Ambiente y Recursos Naturales	S217-Programa de Apoyo a la Infraestructura Hidroagrícola		63,500,000.00	2,226,000.00	2,226,000.00	-	-	-	-
845	DIF230302271926	FEDERALES (APORTACIONES, SUBSIDIOS Y CONVENIOS)	2023	16-Medio Ambiente y Recursos Naturales	U001-Programa de Devolución de Derechos		39,000,000.00	39,000,000.00	35,033,946.08	35,033,946.08	-	-	-
846	DIF230302271930	FEDERALES (APORTACIONES, SUBSIDIOS Y CONVENIOS)	2023	33-Aportaciones Federales para Entidades Federativas y Municipios	I012-FAFEF		30,000,000.00	30,000,000.00	-	-	-	-	-
847	DIF230302271933	FEDERALES (APORTACIONES, SUBSIDIOS Y CONVENIOS)	2023	33-Aportaciones Federales para Entidades Federativas y Municipios	I012-FAFEF		15,000,000.00	15,000,000.00	-	-	-	-	-
848	DIF230302271934	FEDERALES (APORTACIONES, SUBSIDIOS Y CONVENIOS)	2023	33-Aportaciones Federales para Entidades Federativas y Municipios	I012-FAFEF		20,000,000.00	20,000,000.00	-	-	-	-	-
849	DIF230302271935	FEDERALES (APORTACIONES, SUBSIDIOS Y CONVENIOS)	2023	33-Aportaciones Federales para Entidades Federativas y Municipios	I012-FAFEF		25,000,000.00	25,000,000.00	-	-	-	-	-
850	DIF230302253166	FEDERALES (APORTACIONES, SUBSIDIOS Y CONVENIOS)	2023	33-Aportaciones Federales para Entidades Federativas y Municipios	I004-FAIS Municipal y de las Demarcaciones Territoriales del Distrito Federal		208,848.75	208,848.75	208,848.75	-	-	-	-
851	DIF230302253168	FEDERALES (APORTACIONES, SUBSIDIOS Y CONVENIOS)	2023	33-Aportaciones Federales para Entidades Federativas y Municipios	I004-FAIS Municipal y de las Demarcaciones Territoriales del Distrito Federal		50,123.70	50,123.70	50,123.70	-	-	-	-
852	DIF230302253170	FEDERALES (APORTACIONES, SUBSIDIOS Y CONVENIOS)	2023	33-Aportaciones Federales para Entidades Federativas y Municipios	I004-FAIS Municipal y de las Demarcaciones Territoriales del Distrito Federal		116,955.30	116,955.30	116,955.30	-	-	-	-
853	DIF230302253179	FEDERALES (APORTACIONES, SUBSIDIOS Y CONVENIOS)	2023	33-Aportaciones Federales para Entidades Federativas y Municipios	I004-FAIS Municipal y de las Demarcaciones Territoriales del Distrito Federal		384,281.70	384,281.70	384,281.70	-	-	-	-
854	DIF230302253181	FEDERALES (APORTACIONES, SUBSIDIOS Y CONVENIOS)	2023	33-Aportaciones Federales para Entidades Federativas y Municipios	I004-FAIS Municipal y de las Demarcaciones Territoriales del Distrito Federal		58,477.65	58,477.65	58,477.65	-	-	-	-
855	DIF230302253182	FEDERALES (APORTACIONES, SUBSIDIOS Y CONVENIOS)	2023	33-Aportaciones Federales para Entidades Federativas y Municipios	I004-FAIS Municipal y de las Demarcaciones Territoriales del Distrito Federal		969,058.20	969,058.20	969,058.20	-	-	-	-
856	DIF230302253187	FEDERALES (APORTACIONES, SUBSIDIOS Y CONVENIOS)	2023	33-Aportaciones Federales para Entidades Federativas y Municipios	I004-FAIS Municipal y de las Demarcaciones Territoriales del Distrito Federal		16,707.90	16,707.90	16,707.90	-	-	-	-
857	DIF230302268389	FIDEICOMISOS	2023	9-Infraestructura, Comunicaciones y Transportes	U002-Programa de apoyo para infraestructura carretera		106,148,831.41	106,148,831.41	106,148,831.41	106,148,831.41	-	-	-
858	DIF230302268115	FEDERALES (APORTACIONES, SUBSIDIOS Y CONVENIOS)	2022	33-Aportaciones Federales para Entidades Federativas y Municipios	I008-FAM Infraestructura Educativa Media Superior y Superior		1,600,000.00	1,600,000.00	1,600,000.00	1,468,526.52	-	-	-
859	DIF230302252102	FEDERALES (APORTACIONES, SUBSIDIOS Y CONVENIOS)	2023	33-Aportaciones Federales para Entidades Federativas y Municipios	I004-FAIS Municipal y de las Demarcaciones Territoriales del Distrito Federal		384,281.70	384,281.70	384,281.70	-	-	-	-
860	DIF230302253188	FEDERALES (APORTACIONES, SUBSIDIOS Y CONVENIOS)	2023	33-Aportaciones Federales para Entidades Federativas y Municipios	I004-FAIS Municipal y de las Demarcaciones Territoriales del Distrito Federal		83,539.50	83,539.50	83,539.50	-	-	-	-
861	DIF230302253189	FEDERALES (APORTACIONES, SUBSIDIOS Y CONVENIOS)	2023	33-Aportaciones Federales para Entidades Federativas y Municipios	I004-FAIS Municipal y de las Demarcaciones Territoriales del Distrito Federal		659,962.05	659,962.05	659,962.05	-	-	-	-

No.	FOLIO	TIPO DE RECURSO	CICLO DEL RECURSO	RAMO	PROGRAMA PRESUPUESTARIO	PROGRAMA ESTATAL O MUNICIPAL	APROBADO	MODIFICADO	RECAUDADO	COMPROMETIDO	DEVENGADO	EJERCIDO	PAGADO
862	DIF230302253191	FEDERALES (APORTACIONES, SUBSIDIOS Y CONVENIOS)	2023	33-Aportaciones Federales para Entidades Federativas y Municipios	I004-FAIS Municipal y de las Demarcaciones Territoriales del Distrito Federal		116,955.30	116,955.30	116,955.30	-	-	-	-
863	DIF230302253196	FEDERALES (APORTACIONES, SUBSIDIOS Y CONVENIOS)	2023	33-Aportaciones Federales para Entidades Federativas y Municipios	I004-FAIS Municipal y de las Demarcaciones Territoriales del Distrito Federal		133,663.20	133,663.20	133,663.20	-	-	-	-
864	DIF230302253197	FEDERALES (APORTACIONES, SUBSIDIOS Y CONVENIOS)	2023	33-Aportaciones Federales para Entidades Federativas y Municipios	I004-FAIS Municipal y de las Demarcaciones Territoriales del Distrito Federal		41,769.75	41,769.75	41,769.75	-	-	-	-
865	DIF230302253199	FEDERALES (APORTACIONES, SUBSIDIOS Y CONVENIOS)	2023	33-Aportaciones Federales para Entidades Federativas y Municipios	I004-FAIS Municipal y de las Demarcaciones Territoriales del Distrito Federal		801,979.20	801,979.20	801,979.20	-	-	-	-
866	DIF230302253201	FEDERALES (APORTACIONES, SUBSIDIOS Y CONVENIOS)	2023	33-Aportaciones Federales para Entidades Federativas y Municipios	I004-FAIS Municipal y de las Demarcaciones Territoriales del Distrito Federal		25,061.85	25,061.85	25,061.85	-	-	-	-
867	DIF230302253203	FEDERALES (APORTACIONES, SUBSIDIOS Y CONVENIOS)	2023	33-Aportaciones Federales para Entidades Federativas y Municipios	I004-FAIS Municipal y de las Demarcaciones Territoriales del Distrito Federal		192,140.85	192,140.85	192,140.85	-	-	-	-
868	DIF230302253206	FEDERALES (APORTACIONES, SUBSIDIOS Y CONVENIOS)	2023	33-Aportaciones Federales para Entidades Federativas y Municipios	I004-FAIS Municipal y de las Demarcaciones Territoriales del Distrito Federal		225,556.65	225,556.65	225,556.65	225,550.91	225,550.91	225,550.91	225,550.91
869	DIF230302253207	FEDERALES (APORTACIONES, SUBSIDIOS Y CONVENIOS)	2023	33-Aportaciones Federales para Entidades Federativas y Municipios	I004-FAIS Municipal y de las Demarcaciones Territoriales del Distrito Federal		250,618.50	250,618.50	250,618.50	-	-	-	-
870	DIF230302253209	FEDERALES (APORTACIONES, SUBSIDIOS Y CONVENIOS)	2023	33-Aportaciones Federales para Entidades Federativas y Municipios	I004-FAIS Municipal y de las Demarcaciones Territoriales del Distrito Federal		423,400.00	423,400.00	423,400.00	-	-	-	-
871	DIF230302253210	FEDERALES (APORTACIONES, SUBSIDIOS Y CONVENIOS)	2023	33-Aportaciones Federales para Entidades Federativas y Municipios	I004-FAIS Municipal y de las Demarcaciones Territoriales del Distrito Federal		250,618.50	250,618.50	250,618.50	-	-	-	-
872	DIF230302268399	FEDERALES (APORTACIONES, SUBSIDIOS Y CONVENIOS)	2023	11-Educación Pública	K009-Proyectos de infraestructura social del sector educativo		150,000,000.00	150,000,000.00	150,000,000.00	-	-	-	-
873	DIF230302268406	FEDERALES (APORTACIONES, SUBSIDIOS Y CONVENIOS)	2023	33-Aportaciones Federales para Entidades Federativas y Municipios	I012-FAFEF		34,500,000.00	34,500,000.00	1,000,000.00	-	-	-	-
874	DIF230302268409	FEDERALES (APORTACIONES, SUBSIDIOS Y CONVENIOS)	2023	33-Aportaciones Federales para Entidades Federativas y Municipios	I012-FAFEF		15,000,000.00	15,000,000.00	1,000,000.00	-	-	-	-
875	DIF230302270698	FEDERALES (APORTACIONES, SUBSIDIOS Y CONVENIOS)	2023	33-Aportaciones Federales para Entidades Federativas y Municipios	I005-FORTAMUN		50,000,000.00	-	-	-	-	-	-
876	DIF230302270706	FEDERALES (APORTACIONES, SUBSIDIOS Y CONVENIOS)	2023	33-Aportaciones Federales para Entidades Federativas y Municipios	I005-FORTAMUN		700,000.00	700,000.00	700,000.00	-	-	-	-
877	DIF230302253554	FEDERALES (APORTACIONES, SUBSIDIOS Y CONVENIOS)	2023	33-Aportaciones Federales para Entidades Federativas y Municipios	I004-FAIS Municipal y de las Demarcaciones Territoriales del Distrito Federal		985,766.10	985,766.10	985,766.10	-	-	-	-
878	DIF230302268679	FEDERALES (APORTACIONES, SUBSIDIOS Y CONVENIOS)	2022	33-Aportaciones Federales para Entidades Federativas y Municipios	I008-FAM Infraestructura Educativa Media Superior y Superior		2,600,000.00	2,600,000.00	2,600,000.00	2,287,243.25	-	-	-
879	DIF230302270800	FEDERALES (APORTACIONES, SUBSIDIOS Y CONVENIOS)	2023	4-Gobernación	E015-Promover la atención y prevención de la violencia contra las mujeres		2,000,000.00	2,000,000.00	2,000,000.00	1,999,936.25	-	-	-
880	DIF230302271495	FEDERALES (APORTACIONES, SUBSIDIOS Y CONVENIOS)	2023	33-Aportaciones Federales para Entidades Federativas y Municipios	I005-FORTAMUN		1,300,000.00	1,300,000.00	1,300,000.00	-	-	-	-
881	DIF230302271756	FEDERALES (APORTACIONES, SUBSIDIOS Y CONVENIOS)	2023	16-Medio Ambiente y Recursos Naturales	U001-Programa de Devolución de Derechos		12,500,000.00	12,500,000.00	7,652,364.83	7,652,364.83	-	-	-
882	DIF230302271513	FEDERALES (APORTACIONES, SUBSIDIOS Y CONVENIOS)	2023	33-Aportaciones Federales para Entidades Federativas y Municipios	I005-FORTAMUN		1,663,577.40	1,663,577.40	1,663,577.40	-	-	-	-
883	DIF230302271552	FEDERALES (APORTACIONES, SUBSIDIOS Y CONVENIOS)	2023	4-Gobernación	U008-Subsidios para las acciones de búsqueda de Personas Desaparecidas y No Localizadas		25,000.00	25,000.00	25,000.00	-	-	-	-

No.	FOLIO	TIPO DE RECURSO	CICLO DEL RECURSO	RAMO	PROGRAMA PRESUPUESTARIO	PROGRAMA ESTATAL O MUNICIPAL	APROBADO	MODIFICADO	RECAUDADO	COMPROMETIDO	DEVENGADO	EJERCIDO	PAGADO
884	DIF230302271563	FEDERALES (APORTACIONES, SUBSIDIOS Y CONVENIOS)	2023	4-Gobernación	U008-Subsidios para las acciones de búsqueda de Personas Desaparecidas y No Localizadas		530,780.00	530,780.00	530,780.00	-	-	-	-
885	DIF230302271569	FEDERALES (APORTACIONES, SUBSIDIOS Y CONVENIOS)	2023	4-Gobernación	U008-Subsidios para las acciones de búsqueda de Personas Desaparecidas y No Localizadas		2,345,000.00	2,345,000.00	2,345,000.00	-	-	-	-
886	DIF230302271580	FEDERALES (APORTACIONES, SUBSIDIOS Y CONVENIOS)	2023	4-Gobernación	U008-Subsidios para las acciones de búsqueda de Personas Desaparecidas y No Localizadas		1,771,000.00	1,771,000.00	1,771,000.00	-	-	-	-
887	DIF230302271702	FEDERALES (APORTACIONES, SUBSIDIOS Y CONVENIOS)	2023	16-Medio Ambiente y Recursos Naturales	U008-Saneamiento de Aguas Residuales		42,000,000.00	42,000,000.00	39,501,299.93	39,501,299.93	-	-	-
888	DIF230302271710	FEDERALES (APORTACIONES, SUBSIDIOS Y CONVENIOS)	2023	16-Medio Ambiente y Recursos Naturales	U008-Saneamiento de Aguas Residuales		10,000,000.00	10,000,000.00	9,839,256.31	9,839,256.31	-	-	-
889	DIF230302271714	FEDERALES (APORTACIONES, SUBSIDIOS Y CONVENIOS)	2023	16-Medio Ambiente y Recursos Naturales	U008-Saneamiento de Aguas Residuales		97,000,000.00	97,000,000.00	-	-	-	-	-
890	DIF230302271732	FEDERALES (APORTACIONES, SUBSIDIOS Y CONVENIOS)	2023	16-Medio Ambiente y Recursos Naturales	U008-Saneamiento de Aguas Residuales		15,000,000.00	15,000,000.00	14,468,024.46	14,468,024.46	-	-	-
891	DIF230302271735	FEDERALES (APORTACIONES, SUBSIDIOS Y CONVENIOS)	2023	16-Medio Ambiente y Recursos Naturales	U008-Saneamiento de Aguas Residuales		25,000,000.00	25,000,000.00	24,999,726.11	24,999,726.11	-	-	-
892	DIF230302271736	FEDERALES (APORTACIONES, SUBSIDIOS Y CONVENIOS)	2023	16-Medio Ambiente y Recursos Naturales	U008-Saneamiento de Aguas Residuales		50,000,000.00	50,000,000.00	40,535,698.61	40,535,698.61	-	-	-
893	DIF230302271739	FEDERALES (APORTACIONES, SUBSIDIOS Y CONVENIOS)	2023	16-Medio Ambiente y Recursos Naturales	U008-Saneamiento de Aguas Residuales		115,000,000.00	115,000,000.00	109,437,676.44	109,437,676.44	-	-	-
894	DIF230302271742	FEDERALES (APORTACIONES, SUBSIDIOS Y CONVENIOS)	2023	16-Medio Ambiente y Recursos Naturales	U008-Saneamiento de Aguas Residuales		87,000,000.00	87,000,000.00	85,694,849.51	85,694,849.51	-	-	-
895	DIF230302271750	FEDERALES (APORTACIONES, SUBSIDIOS Y CONVENIOS)	2023	16-Medio Ambiente y Recursos Naturales	U008-Saneamiento de Aguas Residuales		8,000,000.00	8,000,000.00	7,424,075.88	7,424,075.88	-	-	-
896	DIF230302271753	FEDERALES (APORTACIONES, SUBSIDIOS Y CONVENIOS)	2023	16-Medio Ambiente y Recursos Naturales	U008-Saneamiento de Aguas Residuales		20,000,000.00	20,000,000.00	17,879,659.79	17,879,659.79	-	-	-
897	DIF230302271755	FEDERALES (APORTACIONES, SUBSIDIOS Y CONVENIOS)	2023	16-Medio Ambiente y Recursos Naturales	U008-Saneamiento de Aguas Residuales		20,000,000.00	20,000,000.00	17,970,017.93	17,970,017.93	-	-	-
898	DIF230302268054	FEDERALES (APORTACIONES, SUBSIDIOS Y CONVENIOS)	2023	33-Aportaciones Federales para Entidades Federativas y Municipios	I008-FAM Infraestructura Educativa Media Superior y Superior		1,008,088.00	1,008,088.00	756,179.79	-	-	-	-
899	DIF230302271765	FEDERALES (APORTACIONES, SUBSIDIOS Y CONVENIOS)	2023	16-Medio Ambiente y Recursos Naturales	U001-Programa de Devolución de Derechos		12,500,000.00	12,500,000.00	8,508,189.88	8,508,189.88	-	-	-
900	DIF230302271766	FEDERALES (APORTACIONES, SUBSIDIOS Y CONVENIOS)	2023	16-Medio Ambiente y Recursos Naturales	U001-Programa de Devolución de Derechos		12,500,000.00	12,500,000.00	-	-	-	-	-
901	DIF230302270978	FEDERALES (APORTACIONES, SUBSIDIOS Y CONVENIOS)	2023	33-Aportaciones Federales para Entidades Federativas y Municipios	I005-FORTAMUN		100,000.00	100,000.00	100,000.00	-	-	-	-
902	DIF230302270991	FEDERALES (APORTACIONES, SUBSIDIOS Y CONVENIOS)	2023	33-Aportaciones Federales para Entidades Federativas y Municipios	I005-FORTAMUN		560,033.56	-	-	-	-	-	-
903	DIF230302270993	FEDERALES (APORTACIONES, SUBSIDIOS Y CONVENIOS)	2023	33-Aportaciones Federales para Entidades Federativas y Municipios	I005-FORTAMUN		424,120.10	-	-	-	-	-	-
904	DIF230302271861	FEDERALES (APORTACIONES, SUBSIDIOS Y CONVENIOS)	2023	16-Medio Ambiente y Recursos Naturales	U001-Programa de Devolución de Derechos		52,000,000.00	52,000,000.00	48,769,582.31	48,769,582.31	-	-	-
905	DIF230302271880	FEDERALES (APORTACIONES, SUBSIDIOS Y CONVENIOS)	2023	16-Medio Ambiente y Recursos Naturales	U001-Programa de Devolución de Derechos		1,000,000.00	1,000,000.00	-	-	-	-	-
906	DIF230302271881	FEDERALES (APORTACIONES, SUBSIDIOS Y CONVENIOS)	2023	16-Medio Ambiente y Recursos Naturales	U001-Programa de Devolución de Derechos		2,000,000.00	2,000,000.00	-	-	-	-	-
907	DIF230302271886	FEDERALES (APORTACIONES, SUBSIDIOS Y CONVENIOS)	2023	16-Medio Ambiente y Recursos Naturales	U001-Programa de Devolución de Derechos		2,500,000.00	2,500,000.00	-	-	-	-	-
908	DIF230302271889	FEDERALES (APORTACIONES, SUBSIDIOS Y CONVENIOS)	2023	16-Medio Ambiente y Recursos Naturales	U001-Programa de Devolución de Derechos		22,000,000.00	22,000,000.00	21,090,719.67	21,090,719.67	-	-	-
909	DIF230302271893	FEDERALES (APORTACIONES, SUBSIDIOS Y CONVENIOS)	2023	16-Medio Ambiente y Recursos Naturales	U001-Programa de Devolución de Derechos		29,000,000.00	29,000,000.00	26,164,380.02	26,164,380.02	-	-	-
910	DIF230302268154	FEDERALES (APORTACIONES, SUBSIDIOS Y CONVENIOS)	2023	4-Gobernación	E012-Registro e Identificación de Población		1,897,147.00	1,944,829.30	1,944,829.30	-	-	-	-
911	DIF230302268161	FEDERALES (APORTACIONES, SUBSIDIOS Y CONVENIOS)	2023	33-Aportaciones Federales para Entidades Federativas y Municipios	I011-FASP		4,361,290.84	4,361,290.84	225,161.76	-	-	-	-
912	DIF230302271075	FEDERALES (APORTACIONES, SUBSIDIOS Y CONVENIOS)	2023	48-Cultura	S281-Programa Nacional de Reconstrucción		1,998,000.00	1,998,000.00	895,018.36	1,979,697.19	895,018.36	895,018.36	895,018.36

No.	FOLIO	TIPO DE RECURSO	CICLO DEL RECURSO	RAMO	PROGRAMA PRESUPUESTARIO	PROGRAMA ESTATAL O MUNICIPAL	APROBADO	MODIFICADO	RECAUDADO	COMPROMETIDO	DEVENGADO	EJERCIDO	PAGADO
913	DIF230302271931	FEDERALES (APORTACIONES, SUBSIDIOS Y CONVENIOS)	2023	33-Aportaciones Federales para Entidades Federativas y Municipios	I012-FAFEF		5,000,000.00	5,000,000.00	-	-	-	-	-
914	DIF230302271932	FEDERALES (APORTACIONES, SUBSIDIOS Y CONVENIOS)	2023	33-Aportaciones Federales para Entidades Federativas y Municipios	I012-FAFEF		15,000,000.00	15,000,000.00	-	-	-	-	-
915	DIF230302271937	FEDERALES (APORTACIONES, SUBSIDIOS Y CONVENIOS)	2023	33-Aportaciones Federales para Entidades Federativas y Municipios	I012-FAFEF		25,000,000.00	25,000,000.00	-	-	-	-	-
916	DIF230302271938	FEDERALES (APORTACIONES, SUBSIDIOS Y CONVENIOS)	2023	33-Aportaciones Federales para Entidades Federativas y Municipios	I012-FAFEF		15,000,000.00	15,000,000.00	-	-	-	-	-
917	DIF230302271939	FEDERALES (APORTACIONES, SUBSIDIOS Y CONVENIOS)	2023	33-Aportaciones Federales para Entidades Federativas y Municipios	I012-FAFEF		75,000,000.00	75,000,000.00	-	-	-	-	-
918	DIF230302271940	FEDERALES (APORTACIONES, SUBSIDIOS Y CONVENIOS)	2023	33-Aportaciones Federales para Entidades Federativas y Municipios	I012-FAFEF		6,000,000.00	6,000,000.00	-	-	-	-	-
919	DIF230302271941	FEDERALES (APORTACIONES, SUBSIDIOS Y CONVENIOS)	2023	33-Aportaciones Federales para Entidades Federativas y Municipios	I012-FAFEF		25,000,000.00	25,000,000.00	-	-	-	-	-
920	DIF230302271942	FEDERALES (APORTACIONES, SUBSIDIOS Y CONVENIOS)	2023	16-Medio Ambiente y Recursos Naturales	U008-Saneamiento de Aguas Residuales		257,000,000.00	257,560,000.00	-	-	-	-	-
921	DIF230302271943	FEDERALES (APORTACIONES, SUBSIDIOS Y CONVENIOS)	2023	16-Medio Ambiente y Recursos Naturales	U001-Programa de Devolución de Derechos		140,508,938.00	140,508,938.00	-	-	-	-	-
922	DIF230302271944	FEDERALES (APORTACIONES, SUBSIDIOS Y CONVENIOS)	2023	16-Medio Ambiente y Recursos Naturales	S074-Água Potable, Drenaje y Tratamiento		80,700,000.00	80,700,000.00	80,700,000.00	-	-	-	-
923	DIF230302268177	FEDERALES (APORTACIONES, SUBSIDIOS Y CONVENIOS)	2023	33-Aportaciones Federales para Entidades Federativas y Municipios	I005-FORTAMUN		418,682.75	418,682.75	418,682.75	-	-	-	-
924	DIF230302268178	FEDERALES (APORTACIONES, SUBSIDIOS Y CONVENIOS)	2023	33-Aportaciones Federales para Entidades Federativas y Municipios	I005-FORTAMUN		457,461.30	457,461.30	457,461.30	457,461.30	457,461.30	-	-
925	DIF230302271111	FEDERALES (APORTACIONES, SUBSIDIOS Y CONVENIOS)	2023	48-Cultura	K009-Proyectos de infraestructura social del sector cultura		14,928,040.00	14,928,040.00	14,928,040.00	9,303,040.00	9,229,632.07	9,229,632.07	9,229,632.07
926	DIF230302271121	FEDERALES (APORTACIONES, SUBSIDIOS Y CONVENIOS)	2023	48-Cultura	K009-Proyectos de infraestructura social del sector cultura		35,277,446.79	35,277,446.79	35,277,446.79	23,750,000.00	13,438,593.50	13,438,593.50	13,438,593.50
927	DIF230302271143	FEDERALES (APORTACIONES, SUBSIDIOS Y CONVENIOS)	2023	48-Cultura	S281-Programa Nacional de Reconstrucción		1,148,850.00	1,148,850.00	725,103.10	1,148,850.00	725,103.10	725,103.10	725,103.10
928	DIF230302271150	FEDERALES (APORTACIONES, SUBSIDIOS Y CONVENIOS)	2023	48-Cultura	S281-Programa Nacional de Reconstrucción		2,497,500.00	2,497,500.00	744,800.45	2,482,668.15	744,800.45	744,800.45	744,800.45
929	DIF230302271161	FEDERALES (APORTACIONES, SUBSIDIOS Y CONVENIOS)	2023	48-Cultura	S281-Programa Nacional de Reconstrucción		2,497,500.00	2,497,500.00	746,642.77	2,488,809.22	746,642.77	746,642.77	746,642.77
930	DIF230302271169	FEDERALES (APORTACIONES, SUBSIDIOS Y CONVENIOS)	2023	48-Cultura	S281-Programa Nacional de Reconstrucción		2,497,500.00	2,497,500.00	748,550.15	2,495,167.17	748,550.15	748,550.15	748,550.15
931	DIF230302271174	FEDERALES (APORTACIONES, SUBSIDIOS Y CONVENIOS)	2023	48-Cultura	S281-Programa Nacional de Reconstrucción		8,212,690.75	8,212,690.75	2,988,687.63	8,145,885.50	2,988,687.63	2,988,687.63	2,988,687.63
932	DIF230302260746	FEDERALES (APORTACIONES, SUBSIDIOS Y CONVENIOS)	2023	33-Aportaciones Federales para Entidades Federativas y Municipios	I004-FAIS Municipal y de las Demarcaciones Territoriales del Distrito Federal		423,400.00	423,400.00	423,400.00	-	-	-	-
933	DIF230302261664	FEDERALES (APORTACIONES, SUBSIDIOS Y CONVENIOS)	2023	33-Aportaciones Federales para Entidades Federativas y Municipios	I004-FAIS Municipal y de las Demarcaciones Territoriales del Distrito Federal		423,400.00	423,400.00	423,400.00	-	-	-	-
934	DIF230302261675	FEDERALES (APORTACIONES, SUBSIDIOS Y CONVENIOS)	2023	33-Aportaciones Federales para Entidades Federativas y Municipios	I004-FAIS Municipal y de las Demarcaciones Territoriales del Distrito Federal		423,400.00	423,400.00	423,400.00	-	-	-	-
935	DIF230302261679	FEDERALES (APORTACIONES, SUBSIDIOS Y CONVENIOS)	2023	33-Aportaciones Federales para Entidades Federativas y Municipios	I004-FAIS Municipal y de las Demarcaciones Territoriales del Distrito Federal		423,400.00	423,400.00	423,400.00	-	-	-	-
936	DIF230302261681	FEDERALES (APORTACIONES, SUBSIDIOS Y CONVENIOS)	2023	33-Aportaciones Federales para Entidades Federativas y Municipios	I004-FAIS Municipal y de las Demarcaciones Territoriales del Distrito Federal		423,400.00	423,400.00	423,400.00	-	-	-	-

No.	FOLIO	TIPO DE RECURSO	CICLO DEL RECURSO	RAMO	PROGRAMA PRESUPUESTARIO	PROGRAMA ESTATAL O MUNICIPAL	APROBADO	MODIFICADO	RECAUDADO	COMPROMETIDO	DEVENGADO	EJERCIDO	PAGADO
937	DIF230302256503	FEDERALES (APORTACIONES, SUBSIDIOS Y CONVENIOS)	2023	33-Aportaciones Federales para Entidades Federativas y Municipios	1004-FAIS Municipal y de las Demarcaciones Territoriales del Distrito Federal		1,027,535.85	1,027,535.85	1,027,535.85	-	-	-	-
938	DIF230302256512	FEDERALES (APORTACIONES, SUBSIDIOS Y CONVENIOS)	2023	33-Aportaciones Federales para Entidades Federativas y Municipios	1004-FAIS Municipal y de las Demarcaciones Territoriales del Distrito Federal		423,400.00	423,400.00	423,400.00	-	-	-	-
939	DIF230302256514	FEDERALES (APORTACIONES, SUBSIDIOS Y CONVENIOS)	2023	33-Aportaciones Federales para Entidades Federativas y Municipios	1004-FAIS Municipal y de las Demarcaciones Territoriales del Distrito Federal		175,432.95	175,432.95	175,432.95	-	-	-	-
940	DIF230302256518	FEDERALES (APORTACIONES, SUBSIDIOS Y CONVENIOS)	2023	33-Aportaciones Federales para Entidades Federativas y Municipios	1004-FAIS Municipal y de las Demarcaciones Territoriales del Distrito Federal		969,058.20	969,058.20	969,058.20	-	-	-	-
941	DIF230302256523	FEDERALES (APORTACIONES, SUBSIDIOS Y CONVENIOS)	2023	33-Aportaciones Federales para Entidades Federativas y Municipios	1004-FAIS Municipal y de las Demarcaciones Territoriales del Distrito Federal		423,400.00	423,400.00	423,400.00	-	-	-	-
942	DIF230302256524	FEDERALES (APORTACIONES, SUBSIDIOS Y CONVENIOS)	2023	33-Aportaciones Federales para Entidades Federativas y Municipios	1004-FAIS Municipal y de las Demarcaciones Territoriales del Distrito Federal		1,144,491.15	1,144,491.15	1,144,491.15	-	-	-	-
943	DIF230302260305	FEDERALES (APORTACIONES, SUBSIDIOS Y CONVENIOS)	2023	33-Aportaciones Federales para Entidades Federativas y Municipios	1004-FAIS Municipal y de las Demarcaciones Territoriales del Distrito Federal		900,000.00	900,000.00	-	-	-	-	-
944	DIF230302261685	FEDERALES (APORTACIONES, SUBSIDIOS Y CONVENIOS)	2023	33-Aportaciones Federales para Entidades Federativas y Municipios	1004-FAIS Municipal y de las Demarcaciones Territoriales del Distrito Federal		423,400.00	423,400.00	423,400.00	-	-	-	-
945	DIF230302253877	FEDERALES (APORTACIONES, SUBSIDIOS Y CONVENIOS)	2023	33-Aportaciones Federales para Entidades Federativas y Municipios	1004-FAIS Municipal y de las Demarcaciones Territoriales del Distrito Federal		10,000,000.00	10,000,000.00	9,000,000.00	-	-	-	-
946	DIF230302253879	FEDERALES (APORTACIONES, SUBSIDIOS Y CONVENIOS)	2023	33-Aportaciones Federales para Entidades Federativas y Municipios	1004-FAIS Municipal y de las Demarcaciones Territoriales del Distrito Federal		15,636,692.47	15,636,692.47	14,073,023.22	-	-	-	-
947	DIF230302253885	FEDERALES (APORTACIONES, SUBSIDIOS Y CONVENIOS)	2023	33-Aportaciones Federales para Entidades Federativas y Municipios	1004-FAIS Municipal y de las Demarcaciones Territoriales del Distrito Federal		4,256,725.99	4,256,725.99	3,831,053.39	-	-	-	-
948	DIF230302253889	FEDERALES (APORTACIONES, SUBSIDIOS Y CONVENIOS)	2023	33-Aportaciones Federales para Entidades Federativas y Municipios	1004-FAIS Municipal y de las Demarcaciones Territoriales del Distrito Federal		1,984,481.36	1,984,481.36	1,786,033.22	-	-	-	-
949	DIF230302253890	FEDERALES (APORTACIONES, SUBSIDIOS Y CONVENIOS)	2023	33-Aportaciones Federales para Entidades Federativas y Municipios	1004-FAIS Municipal y de las Demarcaciones Territoriales del Distrito Federal		1,750,183.42	1,750,183.42	1,575,165.08	-	-	-	-
950	DIF230302256533	FEDERALES (APORTACIONES, SUBSIDIOS Y CONVENIOS)	2023	33-Aportaciones Federales para Entidades Federativas y Municipios	1004-FAIS Municipal y de las Demarcaciones Territoriales del Distrito Federal		726,793.65	726,793.65	726,793.65	-	-	-	-
951	DIF230302256548	FEDERALES (APORTACIONES, SUBSIDIOS Y CONVENIOS)	2023	33-Aportaciones Federales para Entidades Federativas y Municipios	1004-FAIS Municipal y de las Demarcaciones Territoriales del Distrito Federal		591,600.00	591,600.00	591,600.00	-	-	-	-
952	DIF230302252831	FEDERALES (APORTACIONES, SUBSIDIOS Y CONVENIOS)	2023	33-Aportaciones Federales para Entidades Federativas y Municipios	1004-FAIS Municipal y de las Demarcaciones Territoriales del Distrito Federal		13,691.90	13,691.90	13,691.90	-	-	-	-
953	DIF230302252834	FEDERALES (APORTACIONES, SUBSIDIOS Y CONVENIOS)	2023	33-Aportaciones Federales para Entidades Federativas y Municipios	1004-FAIS Municipal y de las Demarcaciones Territoriales del Distrito Federal		184,840.65	184,840.65	184,840.65	-	-	-	-
954	DIF230302252838	FEDERALES (APORTACIONES, SUBSIDIOS Y CONVENIOS)	2023	33-Aportaciones Federales para Entidades Federativas y Municipios	1004-FAIS Municipal y de las Demarcaciones Territoriales del Distrito Federal		376,527.25	376,527.25	376,527.25	-	-	-	-
955	DIF230302253895	FEDERALES (APORTACIONES, SUBSIDIOS Y CONVENIOS)	2023	33-Aportaciones Federales para Entidades Federativas y Municipios	1004-FAIS Municipal y de las Demarcaciones Territoriales del Distrito Federal		1,239,393.66	1,239,393.66	1,115,454.29	-	-	-	-
956	DIF230302253896	FEDERALES (APORTACIONES, SUBSIDIOS Y CONVENIOS)	2023	33-Aportaciones Federales para Entidades Federativas y Municipios	1004-FAIS Municipal y de las Demarcaciones Territoriales del Distrito Federal		502,494.99	502,494.99	452,245.49	-	-	-	-
957	DIF230302253897	FEDERALES (APORTACIONES, SUBSIDIOS Y CONVENIOS)	2023	33-Aportaciones Federales para Entidades Federativas y Municipios	1004-FAIS Municipal y de las Demarcaciones Territoriales del Distrito Federal		8,122,499.29	8,122,499.29	7,310,249.36	-	-	-	-
958	DIF230302253898	FEDERALES (APORTACIONES, SUBSIDIOS Y CONVENIOS)	2023	33-Aportaciones Federales para Entidades Federativas y Municipios	1004-FAIS Municipal y de las Demarcaciones Territoriales del Distrito Federal		1,160,864.87	1,160,864.87	1,044,778.38	-	-	-	-

No.	FOLIO	TIPO DE RECURSO	CICLO DEL RECURSO	RAMO	PROGRAMA PRESUPUESTARIO	PROGRAMA ESTATAL O MUNICIPAL	APROBADO	MODIFICADO	RECAUDADO	COMPROMETIDO	DEVENGADO	EJERCIDO	PAGADO
959	DIF230302253899	FEDERALES (APORTACIONES, SUBSIDIOS Y CONVENIOS)	2023	33-Aportaciones Federales para Entidades Federativas y Municipios	1004-FAIS Municipal y de las Demarcaciones Territoriales del Distrito Federal		431,396.60	431,396.60	388,256.94	-	-	-	-
960	DIF230302253900	FEDERALES (APORTACIONES, SUBSIDIOS Y CONVENIOS)	2023	33-Aportaciones Federales para Entidades Federativas y Municipios	1004-FAIS Municipal y de las Demarcaciones Territoriales del Distrito Federal		3,330,070.86	3,330,070.86	2,997,063.77	-	-	-	-
961	DIF230302253901	FEDERALES (APORTACIONES, SUBSIDIOS Y CONVENIOS)	2023	33-Aportaciones Federales para Entidades Federativas y Municipios	1004-FAIS Municipal y de las Demarcaciones Territoriales del Distrito Federal		989,147.10	989,147.10	890,232.39	-	-	-	-
962	DIF230302253903	FEDERALES (APORTACIONES, SUBSIDIOS Y CONVENIOS)	2023	33-Aportaciones Federales para Entidades Federativas y Municipios	1004-FAIS Municipal y de las Demarcaciones Territoriales del Distrito Federal		1,447,634.57	1,447,634.57	1,302,871.11	1,447,634.57	-	-	-
963	DIF230302253904	FEDERALES (APORTACIONES, SUBSIDIOS Y CONVENIOS)	2023	33-Aportaciones Federales para Entidades Federativas y Municipios	1004-FAIS Municipal y de las Demarcaciones Territoriales del Distrito Federal		1,316,410.58	1,316,410.53	1,184,769.25	1,287,601.89	-	-	-
964	DIF230302256565	FEDERALES (APORTACIONES, SUBSIDIOS Y CONVENIOS)	2023	33-Aportaciones Federales para Entidades Federativas y Municipios	1004-FAIS Municipal y de las Demarcaciones Territoriales del Distrito Federal		591,600.00	591,600.00	591,600.00	391,600.00	391,600.00	391,600.00	391,600.00
965	DIF230302252862	FEDERALES (APORTACIONES, SUBSIDIOS Y CONVENIOS)	2023	33-Aportaciones Federales para Entidades Federativas y Municipios	1004-FAIS Municipal y de las Demarcaciones Territoriales del Distrito Federal		8,353.95	8,353.95	8,353.95	-	-	-	-
966	DIF230302252863	FEDERALES (APORTACIONES, SUBSIDIOS Y CONVENIOS)	2023	33-Aportaciones Federales para Entidades Federativas y Municipios	1004-FAIS Municipal y de las Demarcaciones Territoriales del Distrito Federal		41,769.75	41,769.75	41,769.75	-	-	-	-
967	DIF230302252864	FEDERALES (APORTACIONES, SUBSIDIOS Y CONVENIOS)	2023	33-Aportaciones Federales para Entidades Federativas y Municipios	1004-FAIS Municipal y de las Demarcaciones Territoriales del Distrito Federal		75,185.55	75,185.55	75,185.55	-	-	-	-
968	DIF230302252865	FEDERALES (APORTACIONES, SUBSIDIOS Y CONVENIOS)	2023	33-Aportaciones Federales para Entidades Federativas y Municipios	1004-FAIS Municipal y de las Demarcaciones Territoriales del Distrito Federal		108,601.35	108,601.35	108,601.35	-	-	-	-
969	DIF230302253548	FEDERALES (APORTACIONES, SUBSIDIOS Y CONVENIOS)	2023	33-Aportaciones Federales para Entidades Federativas y Municipios	1004-FAIS Municipal y de las Demarcaciones Territoriales del Distrito Federal		225,556.65	225,556.65	225,556.65	-	-	-	-
970	DIF230302253551	FEDERALES (APORTACIONES, SUBSIDIOS Y CONVENIOS)	2023	33-Aportaciones Federales para Entidades Federativas y Municipios	1004-FAIS Municipal y de las Demarcaciones Territoriales del Distrito Federal		417,697.50	417,697.50	417,697.50	-	-	-	-
971	DIF230302256191	FEDERALES (APORTACIONES, SUBSIDIOS Y CONVENIOS)	2023	33-Aportaciones Federales para Entidades Federativas y Municipios	1004-FAIS Municipal y de las Demarcaciones Territoriales del Distrito Federal		423,400.00	423,400.00	423,400.00	-	-	-	-
972	DIF230302256195	FEDERALES (APORTACIONES, SUBSIDIOS Y CONVENIOS)	2023	33-Aportaciones Federales para Entidades Federativas y Municipios	1004-FAIS Municipal y de las Demarcaciones Territoriales del Distrito Federal		324,800.00	324,800.00	324,800.00	-	-	-	-
973	DIF230302260383	FEDERALES (APORTACIONES, SUBSIDIOS Y CONVENIOS)	2023	33-Aportaciones Federales para Entidades Federativas y Municipios	1004-FAIS Municipal y de las Demarcaciones Territoriales del Distrito Federal		4,000,000.00	4,000,000.00	-	-	-	-	-
974	DIF230302256217	FEDERALES (APORTACIONES, SUBSIDIOS Y CONVENIOS)	2023	33-Aportaciones Federales para Entidades Federativas y Municipios	1004-FAIS Municipal y de las Demarcaciones Territoriales del Distrito Federal		423,400.00	423,400.00	423,400.00	-	-	-	-
975	DIF230302256226	FEDERALES (APORTACIONES, SUBSIDIOS Y CONVENIOS)	2023	33-Aportaciones Federales para Entidades Federativas y Municipios	1004-FAIS Municipal y de las Demarcaciones Territoriales del Distrito Federal		324,800.00	324,800.00	324,800.00	-	-	-	-
976	DIF230302256229	FEDERALES (APORTACIONES, SUBSIDIOS Y CONVENIOS)	2023	33-Aportaciones Federales para Entidades Federativas y Municipios	1004-FAIS Municipal y de las Demarcaciones Territoriales del Distrito Federal		423,400.00	423,400.00	423,400.00	-	-	-	-
977	DIF230302261794	FEDERALES (APORTACIONES, SUBSIDIOS Y CONVENIOS)	2023	33-Aportaciones Federales para Entidades Federativas y Municipios	1004-FAIS Municipal y de las Demarcaciones Territoriales del Distrito Federal		423,400.00	423,400.00	423,400.00	-	-	-	-
978	DIF230302253233	FEDERALES (APORTACIONES, SUBSIDIOS Y CONVENIOS)	2023	33-Aportaciones Federales para Entidades Federativas y Municipios	1004-FAIS Municipal y de las Demarcaciones Territoriales del Distrito Federal		453,782.49	453,782.49	-	-	-	-	-
979	DIF230302254942	FEDERALES (APORTACIONES, SUBSIDIOS Y CONVENIOS)	2023	33-Aportaciones Federales para Entidades Federativas y Municipios	1004-FAIS Municipal y de las Demarcaciones Territoriales del Distrito Federal		13,000,000.00	13,000,000.00	11,700,000.00	12,984,757.51	-	-	-
980	DIF230302254956	FEDERALES (APORTACIONES, SUBSIDIOS Y CONVENIOS)	2023	33-Aportaciones Federales para Entidades Federativas y Municipios	1004-FAIS Municipal y de las Demarcaciones Territoriales del Distrito Federal		66,831.60	66,831.60	66,831.60	-	-	-	-

No.	FOLIO	TIPO DE RECURSO	CICLO DEL RECURSO	RAMO	PROGRAMA PRESUPUESTARIO	PROGRAMA ESTATAL O MUNICIPAL	APROBADO	MODIFICADO	RECAUDADO	COMPROMETIDO	DEVENGADO	EJERCIDO	PAGADO
981	DIF230302256253	FEDERALES (APORTACIONES, SUBSIDIOS Y CONVENIOS)	2023	33-Aportaciones Federales para Entidades Federativas y Municipios	I004-FAIS Municipal y de las Demarcaciones Territoriales del Distrito Federal		324,800.00	324,800.00	324,800.00	-	-	-	-
982	DIF230302256635	FEDERALES (APORTACIONES, SUBSIDIOS Y CONVENIOS)	2023	33-Aportaciones Federales para Entidades Federativas y Municipios	I004-FAIS Municipal y de las Demarcaciones Territoriales del Distrito Federal		423,400.00	423,400.00	423,400.00	-	-	-	-
983	DIF230302256636	FEDERALES (APORTACIONES, SUBSIDIOS Y CONVENIOS)	2023	33-Aportaciones Federales para Entidades Federativas y Municipios	I004-FAIS Municipal y de las Demarcaciones Territoriales del Distrito Federal		167,079.00	167,079.00	167,079.00	-	-	-	-
984	DIF230302261812	FEDERALES (APORTACIONES, SUBSIDIOS Y CONVENIOS)	2023	33-Aportaciones Federales para Entidades Federativas y Municipios	I004-FAIS Municipal y de las Demarcaciones Territoriales del Distrito Federal		423,400.00	423,400.00	423,400.00	-	-	-	-
985	DIF230302254972	FEDERALES (APORTACIONES, SUBSIDIOS Y CONVENIOS)	2023	33-Aportaciones Federales para Entidades Federativas y Municipios	I004-FAIS Municipal y de las Demarcaciones Territoriales del Distrito Federal		66,831.60	66,831.60	66,831.60	-	-	-	-
986	DIF230302254978	FEDERALES (APORTACIONES, SUBSIDIOS Y CONVENIOS)	2023	33-Aportaciones Federales para Entidades Federativas y Municipios	I004-FAIS Municipal y de las Demarcaciones Territoriales del Distrito Federal		25,061.85	25,061.85	25,061.85	-	-	-	-
987	DIF230302254981	FEDERALES (APORTACIONES, SUBSIDIOS Y CONVENIOS)	2023	33-Aportaciones Federales para Entidades Federativas y Municipios	I004-FAIS Municipal y de las Demarcaciones Territoriales del Distrito Federal		58,477.65	58,477.65	58,477.65	-	-	-	-
988	DIF230302256273	FEDERALES (APORTACIONES, SUBSIDIOS Y CONVENIOS)	2023	33-Aportaciones Federales para Entidades Federativas y Municipios	I004-FAIS Municipal y de las Demarcaciones Territoriales del Distrito Federal		591,600.00	591,600.00	591,600.00	500,000.00	500,000.00	500,000.00	500,000.00
989	DIF230302256286	FEDERALES (APORTACIONES, SUBSIDIOS Y CONVENIOS)	2023	33-Aportaciones Federales para Entidades Federativas y Municipios	I004-FAIS Municipal y de las Demarcaciones Territoriales del Distrito Federal		33,415.80	33,415.80	33,415.80	-	-	-	-
990	DIF230302259599	FEDERALES (APORTACIONES, SUBSIDIOS Y CONVENIOS)	2023	33-Aportaciones Federales para Entidades Federativas y Municipios	I004-FAIS Municipal y de las Demarcaciones Territoriales del Distrito Federal		709,739.40	709,739.40	709,739.40	-	-	-	-
991	DIF230302261850	FEDERALES (APORTACIONES, SUBSIDIOS Y CONVENIOS)	2023	33-Aportaciones Federales para Entidades Federativas y Municipios	I004-FAIS Municipal y de las Demarcaciones Territoriales del Distrito Federal		423,400.00	423,400.00	423,400.00	420,000.00	420,000.00	420,000.00	420,000.00
992	DIF230302254987	FEDERALES (APORTACIONES, SUBSIDIOS Y CONVENIOS)	2023	33-Aportaciones Federales para Entidades Federativas y Municipios	I004-FAIS Municipal y de las Demarcaciones Territoriales del Distrito Federal		100,247.40	100,247.40	100,247.40	-	-	-	-
993	DIF230302254992	FEDERALES (APORTACIONES, SUBSIDIOS Y CONVENIOS)	2023	33-Aportaciones Federales para Entidades Federativas y Municipios	I004-FAIS Municipal y de las Demarcaciones Territoriales del Distrito Federal		100,247.40	100,247.40	100,247.40	-	-	-	-
994	DIF230302254997	FEDERALES (APORTACIONES, SUBSIDIOS Y CONVENIOS)	2023	33-Aportaciones Federales para Entidades Federativas y Municipios	I004-FAIS Municipal y de las Demarcaciones Territoriales del Distrito Federal		125,309.25	125,309.25	125,309.25	-	-	-	-
995	DIF230302254999	FEDERALES (APORTACIONES, SUBSIDIOS Y CONVENIOS)	2023	33-Aportaciones Federales para Entidades Federativas y Municipios	I004-FAIS Municipal y de las Demarcaciones Territoriales del Distrito Federal		16,707.90	16,707.90	16,707.90	-	-	-	-
996	DIF230302256292	FEDERALES (APORTACIONES, SUBSIDIOS Y CONVENIOS)	2023	33-Aportaciones Federales para Entidades Federativas y Municipios	I004-FAIS Municipal y de las Demarcaciones Territoriales del Distrito Federal		183,786.90	183,786.90	183,786.90	-	-	-	-
997	DIF230302256299	FEDERALES (APORTACIONES, SUBSIDIOS Y CONVENIOS)	2023	33-Aportaciones Federales para Entidades Federativas y Municipios	I004-FAIS Municipal y de las Demarcaciones Territoriales del Distrito Federal		324,800.00	324,800.00	324,800.00	-	-	-	-
998	DIF230302256302	FEDERALES (APORTACIONES, SUBSIDIOS Y CONVENIOS)	2023	33-Aportaciones Federales para Entidades Federativas y Municipios	I004-FAIS Municipal y de las Demarcaciones Territoriales del Distrito Federal		701,731.80	701,731.80	701,731.80	-	-	-	-
999	DIF230302256680	FEDERALES (APORTACIONES, SUBSIDIOS Y CONVENIOS)	2023	33-Aportaciones Federales para Entidades Federativas y Municipios	I004-FAIS Municipal y de las Demarcaciones Territoriales del Distrito Federal		58,477.65	58,477.65	58,477.65	-	-	-	-
1000	DIF230302256687	FEDERALES (APORTACIONES, SUBSIDIOS Y CONVENIOS)	2023	33-Aportaciones Federales para Entidades Federativas y Municipios	I004-FAIS Municipal y de las Demarcaciones Territoriales del Distrito Federal		100,247.40	100,247.40	100,247.40	-	-	-	-
1001	DIF230302256319	FEDERALES (APORTACIONES, SUBSIDIOS Y CONVENIOS)	2023	33-Aportaciones Federales para Entidades Federativas y Municipios	I004-FAIS Municipal y de las Demarcaciones Territoriales del Distrito Federal		324,800.00	324,800.00	324,800.00	-	-	-	-
1002	DIF230302256321	FEDERALES (APORTACIONES, SUBSIDIOS Y CONVENIOS)	2023	33-Aportaciones Federales para Entidades Federativas y Municipios	I004-FAIS Municipal y de las Demarcaciones Territoriales del Distrito Federal		685,023.90	685,023.90	685,023.90	-	-	-	-



No.	FOLIO	TIPO DE RECURSO	CICLO DEL RECURSO	RAMO	PROGRAMA PRESUPUESTARIO	PROGRAMA ESTATAL O MUNICIPAL	APROBADO	MODIFICADO	RECAUDADO	COMPROMETIDO	DEVENGADO	EJERCIDO	PAGADO
1003	DIF230302256700	FEDERALES (APORTACIONES, SUBSIDIOS Y CONVENIOS)	2023	33-Aportaciones Federales para Entidades Federativas y Municipios	1004-FAIS Municipal y de las Demarcaciones Territoriales del Distrito Federal		300,742.20	300,742.20	300,742.20	-	-	-	-
1004	DIF230302253329	FEDERALES (APORTACIONES, SUBSIDIOS Y CONVENIOS)	2023	33-Aportaciones Federales para Entidades Federativas y Municipios	1004-FAIS Municipal y de las Demarcaciones Territoriales del Distrito Federal		100,247.40	100,247.40	100,247.40	-	-	-	-
1005	DIF230302256340	FEDERALES (APORTACIONES, SUBSIDIOS Y CONVENIOS)	2023	33-Aportaciones Federales para Entidades Federativas y Municipios	1004-FAIS Municipal y de las Demarcaciones Territoriales del Distrito Federal		776,917.35	776,917.35	776,917.35	-	-	-	-
1006	DIF230302256342	FEDERALES (APORTACIONES, SUBSIDIOS Y CONVENIOS)	2023	33-Aportaciones Federales para Entidades Federativas y Municipios	1004-FAIS Municipal y de las Demarcaciones Territoriales del Distrito Federal		324,800.00	324,800.00	324,800.00	300,000.00	300,000.00	300,000.00	300,000.00
1007	DIF230302256355	FEDERALES (APORTACIONES, SUBSIDIOS Y CONVENIOS)	2023	33-Aportaciones Federales para Entidades Federativas y Municipios	1004-FAIS Municipal y de las Demarcaciones Territoriales del Distrito Federal		1,002,474.00	1,002,474.00	1,002,474.00	-	-	-	-
1008	DIF230302260523	FEDERALES (APORTACIONES, SUBSIDIOS Y CONVENIOS)	2023	33-Aportaciones Federales para Entidades Federativas y Municipios	1004-FAIS Municipal y de las Demarcaciones Territoriales del Distrito Federal		4,500,000.00	4,500,000.00	-	-	-	-	-
1009	DIF230302261523	FEDERALES (APORTACIONES, SUBSIDIOS Y CONVENIOS)	2023	33-Aportaciones Federales para Entidades Federativas y Municipios	1004-FAIS Municipal y de las Demarcaciones Territoriales del Distrito Federal		423,400.00	423,400.00	423,400.00	-	-	-	-
1010	DIF230302256361	FEDERALES (APORTACIONES, SUBSIDIOS Y CONVENIOS)	2023	33-Aportaciones Federales para Entidades Federativas y Municipios	1004-FAIS Municipal y de las Demarcaciones Territoriales del Distrito Federal		423,400.00	423,400.00	423,400.00	-	-	-	-
1011	DIF230302261542	FEDERALES (APORTACIONES, SUBSIDIOS Y CONVENIOS)	2023	33-Aportaciones Federales para Entidades Federativas y Municipios	1004-FAIS Municipal y de las Demarcaciones Territoriales del Distrito Federal		591,600.00	591,600.00	591,600.00	-	-	-	-
1012	DIF230302256392	FEDERALES (APORTACIONES, SUBSIDIOS Y CONVENIOS)	2023	33-Aportaciones Federales para Entidades Federativas y Municipios	1004-FAIS Municipal y de las Demarcaciones Territoriales del Distrito Federal		267,326.40	267,326.40	267,326.40	-	-	-	-
1013	DIF230302256398	FEDERALES (APORTACIONES, SUBSIDIOS Y CONVENIOS)	2023	33-Aportaciones Federales para Entidades Federativas y Municipios	1004-FAIS Municipal y de las Demarcaciones Territoriales del Distrito Federal		324,800.00	324,800.00	324,800.00	-	-	-	-
1014	DIF230302259748	FEDERALES (APORTACIONES, SUBSIDIOS Y CONVENIOS)	2023	33-Aportaciones Federales para Entidades Federativas y Municipios	1004-FAIS Municipal y de las Demarcaciones Territoriales del Distrito Federal		1,223,000.00	1,223,000.00	-	-	-	-	-
1015	DIF230302253391	FEDERALES (APORTACIONES, SUBSIDIOS Y CONVENIOS)	2023	33-Aportaciones Federales para Entidades Federativas y Municipios	1004-FAIS Municipal y de las Demarcaciones Territoriales del Distrito Federal		375,927.75	375,927.75	375,927.75	-	-	-	-
1016	DIF230302256407	FEDERALES (APORTACIONES, SUBSIDIOS Y CONVENIOS)	2023	33-Aportaciones Federales para Entidades Federativas y Municipios	1004-FAIS Municipal y de las Demarcaciones Territoriales del Distrito Federal		1,328,278.05	1,328,278.05	1,328,278.05	-	-	-	-
1017	DIF230302256416	FEDERALES (APORTACIONES, SUBSIDIOS Y CONVENIOS)	2023	33-Aportaciones Federales para Entidades Federativas y Municipios	1004-FAIS Municipal y de las Demarcaciones Territoriales del Distrito Federal		423,400.00	423,400.00	423,400.00	-	-	-	-
1018	DIF230302260678	FEDERALES (APORTACIONES, SUBSIDIOS Y CONVENIOS)	2023	33-Aportaciones Federales para Entidades Federativas y Municipios	1004-FAIS Municipal y de las Demarcaciones Territoriales del Distrito Federal		324,800.00	324,800.00	324,800.00	-	-	-	-
1019	DIF230302261592	FEDERALES (APORTACIONES, SUBSIDIOS Y CONVENIOS)	2023	33-Aportaciones Federales para Entidades Federativas y Municipios	1004-FAIS Municipal y de las Demarcaciones Territoriales del Distrito Federal		423,400.00	423,400.00	423,400.00	-	-	-	-
1020	DIF230302253415	FEDERALES (APORTACIONES, SUBSIDIOS Y CONVENIOS)	2023	33-Aportaciones Federales para Entidades Federativas y Municipios	1004-FAIS Municipal y de las Demarcaciones Territoriales del Distrito Federal		501,237.00	501,237.00	501,237.00	-	-	-	-
1021	DIF230302260690	FEDERALES (APORTACIONES, SUBSIDIOS Y CONVENIOS)	2023	33-Aportaciones Federales para Entidades Federativas y Municipios	1004-FAIS Municipal y de las Demarcaciones Territoriales del Distrito Federal		591,600.00	591,600.00	591,600.00	-	-	-	-
1022	DIF230302260704	FEDERALES (APORTACIONES, SUBSIDIOS Y CONVENIOS)	2023	33-Aportaciones Federales para Entidades Federativas y Municipios	1004-FAIS Municipal y de las Demarcaciones Territoriales del Distrito Federal		423,400.00	423,400.00	423,400.00	-	-	-	-
1023	DIF230302260707	FEDERALES (APORTACIONES, SUBSIDIOS Y CONVENIOS)	2023	33-Aportaciones Federales para Entidades Federativas y Municipios	1004-FAIS Municipal y de las Demarcaciones Territoriales del Distrito Federal		1,500,000.00	1,500,000.00	-	-	-	-	-
1024	DIF230302260710	FEDERALES (APORTACIONES, SUBSIDIOS Y CONVENIOS)	2023	33-Aportaciones Federales para Entidades Federativas y Municipios	1004-FAIS Municipal y de las Demarcaciones Territoriales del Distrito Federal		423,400.00	423,400.00	423,400.00	-	-	-	-



No.	FOLIO	TIPO DE RECURSO	CICLO DEL RECURSO	RAMO	PROGRAMA PRESUPUESTARIO	PROGRAMA ESTATAL O MUNICIPAL	APROBADO	MODIFICADO	RECAUDADO	COMPROMETIDO	DEVENGADO	EJERCIDO	PAGADO
1025	DIF230302253433	FEDERALES (APORTACIONES, SUBSIDIOS Y CONVENIOS)	2023	33-Aportaciones Federales para Entidades Federativas y Municipios	1004-FAIS Municipal y de las Demarcaciones Territoriales del Distrito Federal		634,900.20	634,900.20	634,900.20	-	-	-	-
1026	DIF230302256477	FEDERALES (APORTACIONES, SUBSIDIOS Y CONVENIOS)	2023	33-Aportaciones Federales para Entidades Federativas y Municipios	1004-FAIS Municipal y de las Demarcaciones Territoriales del Distrito Federal		451,113.30	451,113.30	451,113.30	-	-	-	-
1027	DIF230302259311	FEDERALES (APORTACIONES, SUBSIDIOS Y CONVENIOS)	2023	33-Aportaciones Federales para Entidades Federativas y Municipios	1004-FAIS Municipal y de las Demarcaciones Territoriales del Distrito Federal		1,824,132.57	1,824,132.57	-	-	-	-	-
1028	DIF230302260762	FEDERALES (APORTACIONES, SUBSIDIOS Y CONVENIOS)	2023	33-Aportaciones Federales para Entidades Federativas y Municipios	1004-FAIS Municipal y de las Demarcaciones Territoriales del Distrito Federal		423,400.00	423,400.00	423,400.00	-	-	-	-
1029	DIF230302260939	FEDERALES (APORTACIONES, SUBSIDIOS Y CONVENIOS)	2023	33-Aportaciones Federales para Entidades Federativas y Municipios	1004-FAIS Municipal y de las Demarcaciones Territoriales del Distrito Federal		423,400.00	423,400.00	159,600.00	-	-	-	-
1030	DIF230302260952	FEDERALES (APORTACIONES, SUBSIDIOS Y CONVENIOS)	2023	33-Aportaciones Federales para Entidades Federativas y Municipios	1004-FAIS Municipal y de las Demarcaciones Territoriales del Distrito Federal		423,400.00	423,400.00	-	-	-	-	-
1031	DIF230302263251	FEDERALES (APORTACIONES, SUBSIDIOS Y CONVENIOS)	2023	33-Aportaciones Federales para Entidades Federativas y Municipios	1004-FAIS Municipal y de las Demarcaciones Territoriales del Distrito Federal		1,179,049.75	1,179,049.75	1,179,049.75	-	-	-	-
1032	DIF230302263268	FEDERALES (APORTACIONES, SUBSIDIOS Y CONVENIOS)	2023	33-Aportaciones Federales para Entidades Federativas y Municipios	1004-FAIS Municipal y de las Demarcaciones Territoriales del Distrito Federal		799,975.39	799,975.39	799,975.39	-	-	-	-
1033	DIF230302263652	FEDERALES (APORTACIONES, SUBSIDIOS Y CONVENIOS)	2023	33-Aportaciones Federales para Entidades Federativas y Municipios	1004-FAIS Municipal y de las Demarcaciones Territoriales del Distrito Federal		8,360,000.00	8,360,000.00	8,360,000.00	-	-	-	-
1034	DIF230302263667	FEDERALES (APORTACIONES, SUBSIDIOS Y CONVENIOS)	2023	33-Aportaciones Federales para Entidades Federativas y Municipios	1004-FAIS Municipal y de las Demarcaciones Territoriales del Distrito Federal		3,000,000.00	3,000,000.00	3,000,000.00	-	-	-	-
1035	DIF230302260989	FEDERALES (APORTACIONES, SUBSIDIOS Y CONVENIOS)	2023	33-Aportaciones Federales para Entidades Federativas y Municipios	1004-FAIS Municipal y de las Demarcaciones Territoriales del Distrito Federal		324,800.00	324,800.00	-	-	-	-	-
1036	DIF230302263280	FEDERALES (APORTACIONES, SUBSIDIOS Y CONVENIOS)	2023	33-Aportaciones Federales para Entidades Federativas y Municipios	1004-FAIS Municipal y de las Demarcaciones Territoriales del Distrito Federal		443,168.81	443,168.81	443,168.81	-	-	-	-
1037	DIF230302263294	FEDERALES (APORTACIONES, SUBSIDIOS Y CONVENIOS)	2023	33-Aportaciones Federales para Entidades Federativas y Municipios	1004-FAIS Municipal y de las Demarcaciones Territoriales del Distrito Federal		1,755,408.95	1,755,408.95	1,755,408.95	-	-	-	-
1038	DIF230302256711	FEDERALES (APORTACIONES, SUBSIDIOS Y CONVENIOS)	2023	33-Aportaciones Federales para Entidades Federativas y Municipios	1004-FAIS Municipal y de las Demarcaciones Territoriales del Distrito Federal		350,865.90	350,865.90	350,865.90	-	-	-	-
1039	DIF230302256718	FEDERALES (APORTACIONES, SUBSIDIOS Y CONVENIOS)	2023	33-Aportaciones Federales para Entidades Federativas y Municipios	1004-FAIS Municipal y de las Demarcaciones Territoriales del Distrito Federal		384,281.70	384,281.70	384,281.70	-	-	-	-
1040	DIF230302256730	FEDERALES (APORTACIONES, SUBSIDIOS Y CONVENIOS)	2023	33-Aportaciones Federales para Entidades Federativas y Municipios	1004-FAIS Municipal y de las Demarcaciones Territoriales del Distrito Federal		400,989.60	400,989.60	400,989.60	-	-	-	-
1041	DIF230302256743	FEDERALES (APORTACIONES, SUBSIDIOS Y CONVENIOS)	2023	33-Aportaciones Federales para Entidades Federativas y Municipios	1004-FAIS Municipal y de las Demarcaciones Territoriales del Distrito Federal		417,697.50	417,697.50	417,697.50	-	-	-	-
1042	DIF230302255347	FEDERALES (APORTACIONES, SUBSIDIOS Y CONVENIOS)	2023	33-Aportaciones Federales para Entidades Federativas y Municipios	1004-FAIS Municipal y de las Demarcaciones Territoriales del Distrito Federal		324,800.00	324,800.00	-	-	-	-	-
1043	DIF230302261047	FEDERALES (APORTACIONES, SUBSIDIOS Y CONVENIOS)	2023	33-Aportaciones Federales para Entidades Federativas y Municipios	1004-FAIS Municipal y de las Demarcaciones Territoriales del Distrito Federal		423,400.00	423,400.00	423,400.00	400,000.00	400,000.00	400,000.00	400,000.00
1044	DIF230302256758	FEDERALES (APORTACIONES, SUBSIDIOS Y CONVENIOS)	2023	33-Aportaciones Federales para Entidades Federativas y Municipios	1004-FAIS Municipal y de las Demarcaciones Territoriales del Distrito Federal		534,652.80	534,652.80	534,652.80	-	-	-	-
1045	DIF230302256770	FEDERALES (APORTACIONES, SUBSIDIOS Y CONVENIOS)	2023	33-Aportaciones Federales para Entidades Federativas y Municipios	1004-FAIS Municipal y de las Demarcaciones Territoriales del Distrito Federal		534,652.80	534,652.80	534,652.80	-	-	-	-
1046	DIF230302252764	FEDERALES (APORTACIONES, SUBSIDIOS Y CONVENIOS)	2023	33-Aportaciones Federales para Entidades Federativas y Municipios	1004-FAIS Municipal y de las Demarcaciones Territoriales del Distrito Federal		1,000,000.00	1,000,000.00	900,000.00	625,000.00	625,000.00	-	-

No.	FOLIO	TIPO DE RECURSO	CICLO DEL RECURSO	RAMO	PROGRAMA PRESUPUESTARIO	PROGRAMA ESTATAL O MUNICIPAL	APROBADO	MODIFICADO	RECAUDADO	COMPROMETIDO	DEVENGADO	EJERCIDO	PAGADO
1047	DIF230302259340	FEDERALES (APORTACIONES, SUBSIDIOS Y CONVENIOS)	2023	33-Aportaciones Federales para Entidades Federativas y Municipios	I004-FAIS Municipal y de las Demarcaciones Territoriales del Distrito Federal		614,420.00	614,420.00	-	-	-	-	-
1048	DIF230302259359	FEDERALES (APORTACIONES, SUBSIDIOS Y CONVENIOS)	2023	33-Aportaciones Federales para Entidades Federativas y Municipios	I004-FAIS Municipal y de las Demarcaciones Territoriales del Distrito Federal		676,480.07	676,480.07	-	-	-	-	-
1049	DIF230302261069	FEDERALES (APORTACIONES, SUBSIDIOS Y CONVENIOS)	2023	33-Aportaciones Federales para Entidades Federativas y Municipios	I004-FAIS Municipal y de las Demarcaciones Territoriales del Distrito Federal		324,800.00	324,800.00	-	-	-	-	-
1050	DIF230302256790	FEDERALES (APORTACIONES, SUBSIDIOS Y CONVENIOS)	2023	33-Aportaciones Federales para Entidades Federativas y Municipios	I004-FAIS Municipal y de las Demarcaciones Territoriales del Distrito Federal		568,068.60	568,068.60	568,068.60	-	-	-	-
1051	DIF230302256984	FEDERALES (APORTACIONES, SUBSIDIOS Y CONVENIOS)	2023	33-Aportaciones Federales para Entidades Federativas y Municipios	I004-FAIS Municipal y de las Demarcaciones Territoriales del Distrito Federal		1,328,278.05	1,328,278.05	1,328,278.05	-	-	-	-
1052	DIF230302256990	FEDERALES (APORTACIONES, SUBSIDIOS Y CONVENIOS)	2023	33-Aportaciones Federales para Entidades Federativas y Municipios	I004-FAIS Municipal y de las Demarcaciones Territoriales del Distrito Federal		801,979.20	801,979.20	801,979.20	-	-	-	-
1053	DIF230302257001	FEDERALES (APORTACIONES, SUBSIDIOS Y CONVENIOS)	2023	33-Aportaciones Federales para Entidades Federativas y Municipios	I004-FAIS Municipal y de las Demarcaciones Territoriales del Distrito Federal		1,035,889.80	1,035,889.80	1,035,889.80	-	-	-	-
1054	DIF230302256804	FEDERALES (APORTACIONES, SUBSIDIOS Y CONVENIOS)	2023	33-Aportaciones Federales para Entidades Federativas y Municipios	I004-FAIS Municipal y de las Demarcaciones Territoriales del Distrito Federal		2,496,936.26	2,496,936.26	2,247,242.63	1,863,098.97	1,863,098.97	-	-
1055	DIF230302257007	FEDERALES (APORTACIONES, SUBSIDIOS Y CONVENIOS)	2023	33-Aportaciones Federales para Entidades Federativas y Municipios	I004-FAIS Municipal y de las Demarcaciones Territoriales del Distrito Federal		918,934.50	918,934.50	918,934.50	-	-	-	-
1056	DIF230302261100	FEDERALES (APORTACIONES, SUBSIDIOS Y CONVENIOS)	2023	33-Aportaciones Federales para Entidades Federativas y Municipios	I004-FAIS Municipal y de las Demarcaciones Territoriales del Distrito Federal		423,400.00	423,400.00	-	-	-	-	-
1057	DIF230302252961	FEDERALES (APORTACIONES, SUBSIDIOS Y CONVENIOS)	2023	33-Aportaciones Federales para Entidades Federativas y Municipios	I004-FAIS Municipal y de las Demarcaciones Territoriales del Distrito Federal		16,707.90	16,707.90	16,707.90	-	-	-	-
1058	DIF230302259420	FEDERALES (APORTACIONES, SUBSIDIOS Y CONVENIOS)	2023	33-Aportaciones Federales para Entidades Federativas y Municipios	I004-FAIS Municipal y de las Demarcaciones Territoriales del Distrito Federal		1,250,933.19	1,250,933.19	-	-	-	-	-
1059	DIF230302261127	FEDERALES (APORTACIONES, SUBSIDIOS Y CONVENIOS)	2023	33-Aportaciones Federales para Entidades Federativas y Municipios	I004-FAIS Municipal y de las Demarcaciones Territoriales del Distrito Federal		147,923.76	147,923.76	-	-	-	-	-
1060	DIF230302263429	FEDERALES (APORTACIONES, SUBSIDIOS Y CONVENIOS)	2023	33-Aportaciones Federales para Entidades Federativas y Municipios	I004-FAIS Municipal y de las Demarcaciones Territoriales del Distrito Federal		17,952,421.36	17,952,421.36	17,952,421.36	-	-	-	-
1061	DIF230302253212	FEDERALES (APORTACIONES, SUBSIDIOS Y CONVENIOS)	2023	33-Aportaciones Federales para Entidades Federativas y Municipios	I004-FAIS Municipal y de las Demarcaciones Territoriales del Distrito Federal		423,400.00	423,400.00	-	-	-	-	-
1062	DIF230302253213	FEDERALES (APORTACIONES, SUBSIDIOS Y CONVENIOS)	2023	33-Aportaciones Federales para Entidades Federativas y Municipios	I004-FAIS Municipal y de las Demarcaciones Territoriales del Distrito Federal		359,219.85	359,219.85	359,219.85	-	-	-	-
1063	DIF230302253214	FEDERALES (APORTACIONES, SUBSIDIOS Y CONVENIOS)	2023	33-Aportaciones Federales para Entidades Federativas y Municipios	I004-FAIS Municipal y de las Demarcaciones Territoriales del Distrito Federal		423,400.00	423,400.00	423,400.00	400,000.00	400,000.00	400,000.00	400,000.00
1064	DIF230302253215	FEDERALES (APORTACIONES, SUBSIDIOS Y CONVENIOS)	2023	33-Aportaciones Federales para Entidades Federativas y Municipios	I004-FAIS Municipal y de las Demarcaciones Territoriales del Distrito Federal		1,202,968.80	1,202,968.80	1,202,968.80	-	-	-	-
1065	DIF230302263455	FEDERALES (APORTACIONES, SUBSIDIOS Y CONVENIOS)	2023	33-Aportaciones Federales para Entidades Federativas y Municipios	I004-FAIS Municipal y de las Demarcaciones Territoriales del Distrito Federal		10,000,000.00	10,000,000.00	10,000,000.00	-	-	-	-
1066	DIF230302261182	FEDERALES (APORTACIONES, SUBSIDIOS Y CONVENIOS)	2023	33-Aportaciones Federales para Entidades Federativas y Municipios	I004-FAIS Municipal y de las Demarcaciones Territoriales del Distrito Federal		423,400.00	423,400.00	-	-	-	-	-
1067	DIF230302261216	FEDERALES (APORTACIONES, SUBSIDIOS Y CONVENIOS)	2023	33-Aportaciones Federales para Entidades Federativas y Municipios	I004-FAIS Municipal y de las Demarcaciones Territoriales del Distrito Federal		324,800.00	324,800.00	-	-	-	-	-
1068	DIF230302255715	FEDERALES (APORTACIONES, SUBSIDIOS Y CONVENIOS)	2023	33-Aportaciones Federales para Entidades Federativas y Municipios	I004-FAIS Municipal y de las Demarcaciones Territoriales del Distrito Federal		392,635.65	392,635.65	392,635.65	-	-	-	-

No.	FOLIO	TIPO DE RECURSO	CICLO DEL RECURSO	RAMO	PROGRAMA PRESUPUESTARIO	PROGRAMA ESTATAL O MUNICIPAL	APROBADO	MODIFICADO	RECAUDADO	COMPROMETIDO	DEVENGADO	EJERCIDO	PAGADO
1069	DIF230302255718	FEDERALES (APORTACIONES, SUBSIDIOS Y CONVENIOS)	2023	33-Aportaciones Federales para Entidades Federativas y Municipios	I004-FAIS Municipal y de las Demarcaciones Territoriales del Distrito Federal		1,094,367.45	1,094,367.45	1,094,367.45	-	-	-	-
1070	DIF230302261229	FEDERALES (APORTACIONES, SUBSIDIOS Y CONVENIOS)	2023	33-Aportaciones Federales para Entidades Federativas y Municipios	I004-FAIS Municipal y de las Demarcaciones Territoriales del Distrito Federal		423,400.00	423,400.00	-	-	-	-	-
1071	DIF230302263525	FEDERALES (APORTACIONES, SUBSIDIOS Y CONVENIOS)	2023	33-Aportaciones Federales para Entidades Federativas y Municipios	I004-FAIS Municipal y de las Demarcaciones Territoriales del Distrito Federal		4,500,000.00	4,500,000.00	4,500,000.00	-	-	-	-
1072	DIF230302260665	FEDERALES (APORTACIONES, SUBSIDIOS Y CONVENIOS)	2023	33-Aportaciones Federales para Entidades Federativas y Municipios	I004-FAIS Municipal y de las Demarcaciones Territoriales del Distrito Federal		591,600.00	591,600.00	-	-	-	-	-
1073	DIF230302260752	FEDERALES (APORTACIONES, SUBSIDIOS Y CONVENIOS)	2023	33-Aportaciones Federales para Entidades Federativas y Municipios	I004-FAIS Municipal y de las Demarcaciones Territoriales del Distrito Federal		423,400.00	423,400.00	-	-	-	-	-
1074	DIF200301790579	FEDERALES (APORTACIONES, SUBSIDIOS Y CONVENIOS)	2019	33-Aportaciones Federales para Entidades Federativas y Municipios	I008-FAM Infraestructura Educativa Media Superior y Superior		75,724,935.00	38,867,886.65	38,867,886.65	38,867,886.65	38,867,886.65	38,867,886.65	38,867,886.65
1075	DIF220302125412	FEDERALES (APORTACIONES, SUBSIDIOS Y CONVENIOS)	2022	33-Aportaciones Federales para Entidades Federativas y Municipios	I004-FAIS Municipal y de las Demarcaciones Territoriales del Distrito Federal		150,450.23	300,900.46	300,900.46	300,900.46	300,900.46	300,900.46	300,900.46
1076	DIF220302126227	FEDERALES (APORTACIONES, SUBSIDIOS Y CONVENIOS)	2022	33-Aportaciones Federales para Entidades Federativas y Municipios	I004-FAIS Municipal y de las Demarcaciones Territoriales del Distrito Federal		150,450.23	300,900.46	300,900.46	300,900.46	300,900.46	300,900.46	300,900.46
1077	DIF220302125421	FEDERALES (APORTACIONES, SUBSIDIOS Y CONVENIOS)	2022	33-Aportaciones Federales para Entidades Federativas y Municipios	I004-FAIS Municipal y de las Demarcaciones Territoriales del Distrito Federal		127,692.06	255,384.12	255,384.12	255,384.12	255,384.12	255,384.12	255,384.12
1078	DIF220302125422	FEDERALES (APORTACIONES, SUBSIDIOS Y CONVENIOS)	2022	33-Aportaciones Federales para Entidades Federativas y Municipios	I004-FAIS Municipal y de las Demarcaciones Territoriales del Distrito Federal		211,857.71	423,715.42	423,715.42	423,715.42	423,715.42	423,715.42	423,715.42
1079	DIF220302108088	FEDERALES (APORTACIONES, SUBSIDIOS Y CONVENIOS)	2022	33-Aportaciones Federales para Entidades Federativas y Municipios	I004-FAIS Municipal y de las Demarcaciones Territoriales del Distrito Federal		9,234,341.95	9,124,629.52	9,124,629.52	9,124,629.52	9,124,629.52	9,124,629.52	9,124,629.52
1080	DIF220302107041	FEDERALES (APORTACIONES, SUBSIDIOS Y CONVENIOS)	2022	33-Aportaciones Federales para Entidades Federativas y Municipios	I004-FAIS Municipal y de las Demarcaciones Territoriales del Distrito Federal		2,022,783.86	2,028,284.81	2,028,284.81	2,028,284.81	2,028,284.81	2,028,284.81	2,028,284.81
1081	DIF220302107042	FEDERALES (APORTACIONES, SUBSIDIOS Y CONVENIOS)	2022	33-Aportaciones Federales para Entidades Federativas y Municipios	I004-FAIS Municipal y de las Demarcaciones Territoriales del Distrito Federal		3,721,838.54	3,722,933.87	3,722,933.87	3,722,933.87	3,722,933.87	3,722,933.87	3,722,933.87
1082	DIF220302107043	FEDERALES (APORTACIONES, SUBSIDIOS Y CONVENIOS)	2022	33-Aportaciones Federales para Entidades Federativas y Municipios	I004-FAIS Municipal y de las Demarcaciones Territoriales del Distrito Federal		1,381,586.15	1,385,001.00	1,385,001.00	1,385,001.00	1,385,001.00	1,385,001.00	1,385,001.00
1083	DIF220302137540	FEDERALES (APORTACIONES, SUBSIDIOS Y CONVENIOS)	2022	4-Gobernación	S155-Programa de Apoyo a las Instancias de Mujeres en las Entidades Federativas (PAIMEF)		1,229,836.56	1,813,105.78	1,813,105.78	1,813,105.78	1,813,105.78	1,813,105.78	1,813,105.78
1084	DIF220402169536	FEDERALES (APORTACIONES, SUBSIDIOS Y CONVENIOS)	2022	33-Aportaciones Federales para Entidades Federativas y Municipios	I004-FAIS Municipal y de las Demarcaciones Territoriales del Distrito Federal		617,336.87	617,336.87	617,336.87	617,336.87	617,336.87	617,336.87	617,336.87
1085	DIF220402169560	FEDERALES (APORTACIONES, SUBSIDIOS Y CONVENIOS)	2022	33-Aportaciones Federales para Entidades Federativas y Municipios	I004-FAIS Municipal y de las Demarcaciones Territoriales del Distrito Federal		521,024.13	521,024.13	521,024.13	521,024.13	521,024.13	521,024.13	521,024.13
1086	DIF220402169586	FEDERALES (APORTACIONES, SUBSIDIOS Y CONVENIOS)	2022	33-Aportaciones Federales para Entidades Federativas y Municipios	I004-FAIS Municipal y de las Demarcaciones Territoriales del Distrito Federal		40,778.64	40,778.64	40,778.64	40,778.64	40,778.64	40,778.64	40,778.64
1087	DIF220402169593	FEDERALES (APORTACIONES, SUBSIDIOS Y CONVENIOS)	2022	33-Aportaciones Federales para Entidades Federativas y Municipios	I004-FAIS Municipal y de las Demarcaciones Territoriales del Distrito Federal		132,113.22	132,113.22	132,113.22	132,113.22	132,113.22	132,113.22	132,113.22
1088	DIF220402169610	FEDERALES (APORTACIONES, SUBSIDIOS Y CONVENIOS)	2022	33-Aportaciones Federales para Entidades Federativas y Municipios	I004-FAIS Municipal y de las Demarcaciones Territoriales del Distrito Federal		635,363.06	635,363.06	635,363.06	635,363.06	635,363.06	635,363.06	635,363.06
1089	DIF220402169614	FEDERALES (APORTACIONES, SUBSIDIOS Y CONVENIOS)	2022	33-Aportaciones Federales para Entidades Federativas y Municipios	I004-FAIS Municipal y de las Demarcaciones Territoriales del Distrito Federal		1,368,910.68	1,368,910.68	1,368,910.68	1,368,910.68	1,368,910.68	1,368,910.68	1,368,910.68
1090	DIF220402169622	FEDERALES (APORTACIONES, SUBSIDIOS Y CONVENIOS)	2022	33-Aportaciones Federales para Entidades Federativas y Municipios	I004-FAIS Municipal y de las Demarcaciones Territoriales del Distrito Federal		193,695.34	193,695.34	193,695.34	193,695.34	193,695.34	193,695.34	193,695.34

No.	FOLIO	TIPO DE RECURSO	CICLO DEL RECURSO	RAMO	PROGRAMA PRESUPUESTARIO	PROGRAMA ESTATAL O MUNICIPAL	APROBADO	MODIFICADO	RECAUDADO	COMPROMETIDO	DEVENGADO	EJERCIDO	PAGADO
1091	DIF220402169640	FEDERALES (APORTACIONES, SUBSIDIOS Y CONVENIOS)	2022	33-Aportaciones Federales para Entidades Federativas y Municipios	1004-FAIS Municipal y de las Demarcaciones Territoriales del Distrito Federal		188,389.44	188,389.44	188,389.44	188,389.44	188,389.44	188,389.44	188,389.44
1092	DIF220402169642	FEDERALES (APORTACIONES, SUBSIDIOS Y CONVENIOS)	2022	33-Aportaciones Federales para Entidades Federativas y Municipios	1004-FAIS Municipal y de las Demarcaciones Territoriales del Distrito Federal		108,057.07	108,057.07	108,057.07	108,057.07	108,057.07	108,057.07	108,057.07
1093	DIF220402169651	FEDERALES (APORTACIONES, SUBSIDIOS Y CONVENIOS)	2022	33-Aportaciones Federales para Entidades Federativas y Municipios	1004-FAIS Municipal y de las Demarcaciones Territoriales del Distrito Federal		467,169.75	467,169.75	467,169.75	467,169.75	467,169.75	467,169.75	467,169.75
1094	DIF220402169656	FEDERALES (APORTACIONES, SUBSIDIOS Y CONVENIOS)	2022	33-Aportaciones Federales para Entidades Federativas y Municipios	1004-FAIS Municipal y de las Demarcaciones Territoriales del Distrito Federal		51,735.08	51,735.08	51,735.08	51,735.08	51,735.08	51,735.08	51,735.08
1095	DIF220402169663	FEDERALES (APORTACIONES, SUBSIDIOS Y CONVENIOS)	2022	33-Aportaciones Federales para Entidades Federativas y Municipios	1004-FAIS Municipal y de las Demarcaciones Territoriales del Distrito Federal		253,435.06	253,435.06	253,435.06	253,435.06	253,435.06	253,435.06	253,435.06
1096	DIF220402169670	FEDERALES (APORTACIONES, SUBSIDIOS Y CONVENIOS)	2022	33-Aportaciones Federales para Entidades Federativas y Municipios	1004-FAIS Municipal y de las Demarcaciones Territoriales del Distrito Federal		448,259.41	448,259.41	448,259.41	448,259.41	448,259.41	448,259.41	448,259.41
1097	DIF220402169678	FEDERALES (APORTACIONES, SUBSIDIOS Y CONVENIOS)	2022	33-Aportaciones Federales para Entidades Federativas y Municipios	1004-FAIS Municipal y de las Demarcaciones Territoriales del Distrito Federal		253,729.69	253,729.69	253,729.69	253,729.69	253,729.69	253,729.69	253,729.69
1098	DIF220402169679	FEDERALES (APORTACIONES, SUBSIDIOS Y CONVENIOS)	2022	33-Aportaciones Federales para Entidades Federativas y Municipios	1004-FAIS Municipal y de las Demarcaciones Territoriales del Distrito Federal		70,358.08	70,358.08	70,358.08	70,358.08	70,358.08	70,358.08	70,358.08
1099	DIF220402169683	FEDERALES (APORTACIONES, SUBSIDIOS Y CONVENIOS)	2022	33-Aportaciones Federales para Entidades Federativas y Municipios	1004-FAIS Municipal y de las Demarcaciones Territoriales del Distrito Federal		389,434.11	389,434.11	389,434.11	389,434.11	389,434.11	389,434.11	389,434.11
1100	DIF220402169701	FEDERALES (APORTACIONES, SUBSIDIOS Y CONVENIOS)	2022	33-Aportaciones Federales para Entidades Federativas y Municipios	1004-FAIS Municipal y de las Demarcaciones Territoriales del Distrito Federal		333,946.33	333,946.33	333,946.33	333,946.33	333,946.33	333,946.33	333,946.33
1101	DIF220402163152	FEDERALES (APORTACIONES, SUBSIDIOS Y CONVENIOS)	2022	33-Aportaciones Federales para Entidades Federativas y Municipios	1004-FAIS Municipal y de las Demarcaciones Territoriales del Distrito Federal		350,000.00	350,000.00	350,000.00	350,000.00	350,000.00	350,000.00	350,000.00
1102	DIF220402169482	FEDERALES (APORTACIONES, SUBSIDIOS Y CONVENIOS)	2022	33-Aportaciones Federales para Entidades Federativas y Municipios	1004-FAIS Municipal y de las Demarcaciones Territoriales del Distrito Federal		527,680.68	527,680.68	527,680.68	527,680.68	527,680.68	527,680.68	527,680.68
1103	DIF220402172804	FEDERALES (APORTACIONES, SUBSIDIOS Y CONVENIOS)	2022	33-Aportaciones Federales para Entidades Federativas y Municipios	1004-FAIS Municipal y de las Demarcaciones Territoriales del Distrito Federal		350,000.00	350,000.00	350,000.00	350,000.00	350,000.00	350,000.00	350,000.00
1104	DIF220402169545	FEDERALES (APORTACIONES, SUBSIDIOS Y CONVENIOS)	2022	33-Aportaciones Federales para Entidades Federativas y Municipios	1004-FAIS Municipal y de las Demarcaciones Territoriales del Distrito Federal		494,354.36	494,354.36	494,354.36	494,354.36	494,354.36	494,354.36	494,354.36
1105	DIF220402163105	FEDERALES (APORTACIONES, SUBSIDIOS Y CONVENIOS)	2022	33-Aportaciones Federales para Entidades Federativas y Municipios	1004-FAIS Municipal y de las Demarcaciones Territoriales del Distrito Federal		350,000.00	350,000.00	350,000.00	350,000.00	350,000.00	350,000.00	350,000.00
1106	DIF220402156498	FEDERALES (APORTACIONES, SUBSIDIOS Y CONVENIOS)	2022	33-Aportaciones Federales para Entidades Federativas y Municipios	1004-FAIS Municipal y de las Demarcaciones Territoriales del Distrito Federal		1,940,722.67	1,940,722.67	1,940,722.67	1,940,722.67	1,940,722.67	1,940,722.67	1,940,722.67
1107	DIF230102212193	FEDERALES (APORTACIONES, SUBSIDIOS Y CONVENIOS)	2022	48-Cultura	K009-Proyectos de infraestructura social del sector cultura		25,096,748.80	25,096,748.80	25,096,748.80	25,096,748.80	25,096,748.80	25,096,748.80	25,096,748.80
1108	DIF220302126163	FEDERALES (APORTACIONES, SUBSIDIOS Y CONVENIOS)	2022	33-Aportaciones Federales para Entidades Federativas y Municipios	1004-FAIS Municipal y de las Demarcaciones Territoriales del Distrito Federal		350,000.00	350,000.00	350,000.00	350,000.00	350,000.00	350,000.00	350,000.00
1109	DIF220402169605	FEDERALES (APORTACIONES, SUBSIDIOS Y CONVENIOS)	2022	33-Aportaciones Federales para Entidades Federativas y Municipios	1004-FAIS Municipal y de las Demarcaciones Territoriales del Distrito Federal		443,484.47	443,484.47	443,484.47	443,484.47	443,484.47	443,484.47	443,484.47
1110	DIF220402169626	FEDERALES (APORTACIONES, SUBSIDIOS Y CONVENIOS)	2022	33-Aportaciones Federales para Entidades Federativas y Municipios	1004-FAIS Municipal y de las Demarcaciones Territoriales del Distrito Federal		511,701.55	511,701.55	511,701.55	511,701.55	511,701.55	511,701.55	511,701.55
1111	DIF220402169633	FEDERALES (APORTACIONES, SUBSIDIOS Y CONVENIOS)	2022	33-Aportaciones Federales para Entidades Federativas y Municipios	1004-FAIS Municipal y de las Demarcaciones Territoriales del Distrito Federal		140,759.88	140,759.88	140,759.88	140,759.88	140,759.88	140,759.88	140,759.88
1112	DIF230302248722	FEDERALES (APORTACIONES, SUBSIDIOS Y CONVENIOS)	2023	33-Aportaciones Federales para Entidades Federativas y Municipios	1004-FAIS Municipal y de las Demarcaciones Territoriales del Distrito Federal		109,541.12	109,541.12	109,541.12	109,541.12	109,541.12	109,541.12	109,541.12

No.	FOLIO	TIPO DE RECURSO	CICLO DEL RECURSO	RAMO	PROGRAMA PRESUPUESTARIO	PROGRAMA ESTATAL O MUNICIPAL	APROBADO	MODIFICADO	RECAUDADO	COMPROMETIDO	DEVENGADO	EJERCIDO	PAGADO
1113	DIF230302251679	FEDERALES (APORTACIONES, SUBSIDIOS Y CONVENIOS)	2023	33-Aportaciones Federales para Entidades Federativas y Municipios	1004-FAIS Municipal y de las Demarcaciones Territoriales del Distrito Federal		27,385.28	27,385.28	27,385.28	27,385.28	27,385.28	27,385.28	27,385.28
1114	DIF230302245823	FEDERALES (APORTACIONES, SUBSIDIOS Y CONVENIOS)	2023	33-Aportaciones Federales para Entidades Federativas y Municipios	1004-FAIS Municipal y de las Demarcaciones Territoriales del Distrito Federal		985,809.76	985,809.76	985,809.76	985,809.76	985,809.76	985,809.76	985,809.76
1115	DIF230302249191	FEDERALES (APORTACIONES, SUBSIDIOS Y CONVENIOS)	2023	33-Aportaciones Federales para Entidades Federativas y Municipios	1004-FAIS Municipal y de las Demarcaciones Territoriales del Distrito Federal		109,541.12	109,541.12	109,541.12	109,541.12	109,541.12	109,541.12	109,541.12
1116	DIF230302250195	FEDERALES (APORTACIONES, SUBSIDIOS Y CONVENIOS)	2023	33-Aportaciones Federales para Entidades Federativas y Municipios	1004-FAIS Municipal y de las Demarcaciones Territoriales del Distrito Federal		68,463.20	68,463.20	68,463.20	68,463.20	68,463.20	68,463.20	68,463.20
1117	DIF230302250206	FEDERALES (APORTACIONES, SUBSIDIOS Y CONVENIOS)	2023	33-Aportaciones Federales para Entidades Federativas y Municipios	1004-FAIS Municipal y de las Demarcaciones Territoriales del Distrito Federal		89,002.16	89,002.16	89,002.16	89,002.16	89,002.16	89,002.16	89,002.16
1118	DIF230302246210	FEDERALES (APORTACIONES, SUBSIDIOS Y CONVENIOS)	2023	33-Aportaciones Federales para Entidades Federativas y Municipios	1004-FAIS Municipal y de las Demarcaciones Territoriales del Distrito Federal		41,771.60	41,771.60	41,771.60	41,771.60	41,771.60	41,771.60	41,771.60
1119	DIF230302249198	FEDERALES (APORTACIONES, SUBSIDIOS Y CONVENIOS)	2023	33-Aportaciones Federales para Entidades Federativas y Municipios	1004-FAIS Municipal y de las Demarcaciones Territoriales del Distrito Federal		445,010.80	445,010.80	445,010.80	445,010.80	445,010.80	445,010.80	445,010.80
1120	DIF230302249199	FEDERALES (APORTACIONES, SUBSIDIOS Y CONVENIOS)	2023	33-Aportaciones Federales para Entidades Federativas y Municipios	1004-FAIS Municipal y de las Demarcaciones Territoriales del Distrito Federal		328,623.36	328,623.36	328,623.36	328,623.36	328,623.36	328,623.36	328,623.36
1121	DIF230302249203	FEDERALES (APORTACIONES, SUBSIDIOS Y CONVENIOS)	2023	33-Aportaciones Federales para Entidades Federativas y Municipios	1004-FAIS Municipal y de las Demarcaciones Territoriales del Distrito Federal		150,619.04	150,619.04	150,619.04	150,619.04	150,619.04	150,619.04	150,619.04
1122	DIF230302249207	FEDERALES (APORTACIONES, SUBSIDIOS Y CONVENIOS)	2023	33-Aportaciones Federales para Entidades Federativas y Municipios	1004-FAIS Municipal y de las Demarcaciones Territoriales del Distrito Federal		219,082.24	219,082.24	219,082.24	219,082.24	219,082.24	219,082.24	219,082.24
1123	DIF230302249208	FEDERALES (APORTACIONES, SUBSIDIOS Y CONVENIOS)	2023	33-Aportaciones Federales para Entidades Federativas y Municipios	1004-FAIS Municipal y de las Demarcaciones Territoriales del Distrito Federal		109,541.12	109,541.12	109,541.12	109,541.12	109,541.12	109,541.12	109,541.12
1124	DIF230302249215	FEDERALES (APORTACIONES, SUBSIDIOS Y CONVENIOS)	2023	33-Aportaciones Federales para Entidades Federativas y Municipios	1004-FAIS Municipal y de las Demarcaciones Territoriales del Distrito Federal		356,008.64	356,008.64	356,008.64	356,008.64	356,008.64	356,008.64	356,008.64
1125	DIF230302250227	FEDERALES (APORTACIONES, SUBSIDIOS Y CONVENIOS)	2023	33-Aportaciones Federales para Entidades Federativas y Municipios	1004-FAIS Municipal y de las Demarcaciones Territoriales del Distrito Federal		431,318.16	431,318.16	431,318.16	431,318.16	431,318.16	431,318.16	431,318.16
1126	DIF230302250240	FEDERALES (APORTACIONES, SUBSIDIOS Y CONVENIOS)	2023	33-Aportaciones Federales para Entidades Federativas y Municipios	1004-FAIS Municipal y de las Demarcaciones Territoriales del Distrito Federal		486,088.72	486,088.72	486,088.72	486,088.72	486,088.72	486,088.72	486,088.72
1127	DIF230302249225	FEDERALES (APORTACIONES, SUBSIDIOS Y CONVENIOS)	2023	33-Aportaciones Federales para Entidades Federativas y Municipios	1004-FAIS Municipal y de las Demarcaciones Territoriales del Distrito Federal		13,692.64	13,692.64	13,692.64	13,692.64	13,692.64	13,692.64	13,692.64
1128	DIF230302249227	FEDERALES (APORTACIONES, SUBSIDIOS Y CONVENIOS)	2023	33-Aportaciones Federales para Entidades Federativas y Municipios	1004-FAIS Municipal y de las Demarcaciones Territoriales del Distrito Federal		75,309.52	75,309.52	75,309.52	75,309.52	75,309.52	75,309.52	75,309.52
1129	DIF230302249228	FEDERALES (APORTACIONES, SUBSIDIOS Y CONVENIOS)	2023	33-Aportaciones Federales para Entidades Federativas y Municipios	1004-FAIS Municipal y de las Demarcaciones Territoriales del Distrito Federal		178,004.32	178,004.32	178,004.32	178,004.32	178,004.32	178,004.32	178,004.32
1130	DIF230302249230	FEDERALES (APORTACIONES, SUBSIDIOS Y CONVENIOS)	2023	33-Aportaciones Federales para Entidades Federativas y Municipios	1004-FAIS Municipal y de las Demarcaciones Territoriales del Distrito Federal		61,616.88	61,616.88	61,616.88	61,616.88	61,616.88	61,616.88	61,616.88
1131	DIF230302249235	FEDERALES (APORTACIONES, SUBSIDIOS Y CONVENIOS)	2023	33-Aportaciones Federales para Entidades Federativas y Municipios	1004-FAIS Municipal y de las Demarcaciones Territoriales del Distrito Federal		143,772.72	143,772.72	143,772.72	143,772.72	143,772.72	143,772.72	143,772.72
1132	DIF230302248297	FEDERALES (APORTACIONES, SUBSIDIOS Y CONVENIOS)	2023	33-Aportaciones Federales para Entidades Federativas y Municipios	1004-FAIS Municipal y de las Demarcaciones Territoriales del Distrito Federal		1,144,541.84	1,144,541.84	1,144,541.84	1,144,541.84	1,144,541.84	1,144,541.84	1,144,541.84
1133	DIF230302247707	FEDERALES (APORTACIONES, SUBSIDIOS Y CONVENIOS)	2023	33-Aportaciones Federales para Entidades Federativas y Municipios	1004-FAIS Municipal y de las Demarcaciones Territoriales del Distrito Federal		47,924.24	47,924.24	47,924.24	47,924.24	47,924.24	47,924.24	47,924.24
1134	DIF230302247713	FEDERALES (APORTACIONES, SUBSIDIOS Y CONVENIOS)	2023	33-Aportaciones Federales para Entidades Federativas y Municipios	1004-FAIS Municipal y de las Demarcaciones Territoriales del Distrito Federal		75,309.52	75,309.52	75,309.52	75,309.52	75,309.52	75,309.52	75,309.52

No.	FOLIO	TIPO DE RECURSO	CICLO DEL RECURSO	RAMO	PROGRAMA PRESUPUESTARIO	PROGRAMA ESTATAL O MUNICIPAL	APROBADO	MODIFICADO	RECAUDADO	COMPROMETIDO	DEVENGADO	EJERCIDO	PAGADO
1135	DIF230302247718	FEDERALES (APORTACIONES, SUBSIDIOS Y CONVENIOS)	2023	33-Aportaciones Federales para Entidades Federativas y Municipios	1004-FAIS Municipal y de las Demarcaciones Territoriales del Distrito Federal		130,080.08	130,080.08	130,080.08	130,080.08	130,080.08	130,080.08	130,080.08
1136	DIF230302247724	FEDERALES (APORTACIONES, SUBSIDIOS Y CONVENIOS)	2023	33-Aportaciones Federales para Entidades Federativas y Municipios	1004-FAIS Municipal y de las Demarcaciones Territoriales del Distrito Federal		1,462,006.00	1,462,006.00	1,462,006.00	1,462,006.00	1,462,006.00	1,462,006.00	1,462,006.00
1137	DIF230302246387	FEDERALES (APORTACIONES, SUBSIDIOS Y CONVENIOS)	2023	33-Aportaciones Federales para Entidades Federativas y Municipios	1004-FAIS Municipal y de las Demarcaciones Territoriales del Distrito Federal		27,385.28	27,385.28	27,385.28	27,385.28	27,385.28	27,385.28	27,385.28
1138	DIF230302248316	FEDERALES (APORTACIONES, SUBSIDIOS Y CONVENIOS)	2023	33-Aportaciones Federales para Entidades Federativas y Municipios	1004-FAIS Municipal y de las Demarcaciones Territoriales del Distrito Federal		1,035,935.68	1,035,935.68	1,035,935.68	1,035,935.68	1,035,935.68	1,035,935.68	1,035,935.68
1139	DIF230302248319	FEDERALES (APORTACIONES, SUBSIDIOS Y CONVENIOS)	2023	33-Aportaciones Federales para Entidades Federativas y Municipios	1004-FAIS Municipal y de las Demarcaciones Territoriales del Distrito Federal		208,858.00	208,858.00	208,858.00	208,858.00	208,858.00	208,858.00	208,858.00
1140	DIF230302248327	FEDERALES (APORTACIONES, SUBSIDIOS Y CONVENIOS)	2023	33-Aportaciones Federales para Entidades Federativas y Municipios	1004-FAIS Municipal y de las Demarcaciones Territoriales del Distrito Federal		350,881.44	350,881.44	350,881.44	350,881.44	350,881.44	350,881.44	350,881.44
1141	DIF230302247740	FEDERALES (APORTACIONES, SUBSIDIOS Y CONVENIOS)	2023	33-Aportaciones Federales para Entidades Federativas y Municipios	1004-FAIS Municipal y de las Demarcaciones Territoriales del Distrito Federal		75,188.88	75,188.88	75,188.88	75,188.88	75,188.88	75,188.88	75,188.88
1142	DIF230302247741	FEDERALES (APORTACIONES, SUBSIDIOS Y CONVENIOS)	2023	33-Aportaciones Federales para Entidades Federativas y Municipios	1004-FAIS Municipal y de las Demarcaciones Territoriales del Distrito Federal		27,385.28	27,385.28	27,385.28	27,385.28	27,385.28	27,385.28	27,385.28
1143	DIF230302247745	FEDERALES (APORTACIONES, SUBSIDIOS Y CONVENIOS)	2023	33-Aportaciones Federales para Entidades Federativas y Municipios	1004-FAIS Municipal y de las Demarcaciones Territoriales del Distrito Federal		484,550.56	484,550.56	484,550.56	484,550.56	484,550.56	484,550.56	484,550.56
1144	DIF230302247749	FEDERALES (APORTACIONES, SUBSIDIOS Y CONVENIOS)	2023	33-Aportaciones Federales para Entidades Federativas y Municipios	1004-FAIS Municipal y de las Demarcaciones Territoriales del Distrito Federal		317,464.16	317,464.16	317,464.16	317,464.16	317,464.16	317,464.16	317,464.16
1145	DIF230302246390	FEDERALES (APORTACIONES, SUBSIDIOS Y CONVENIOS)	2023	33-Aportaciones Federales para Entidades Federativas y Municipios	1004-FAIS Municipal y de las Demarcaciones Territoriales del Distrito Federal		273,852.80	273,852.80	273,852.80	273,852.80	273,852.80	273,852.80	273,852.80
1146	DIF230302246393	FEDERALES (APORTACIONES, SUBSIDIOS Y CONVENIOS)	2023	33-Aportaciones Federales para Entidades Federativas y Municipios	1004-FAIS Municipal y de las Demarcaciones Territoriales del Distrito Federal		13,692.64	13,692.64	13,692.64	13,692.64	13,692.64	13,692.64	13,692.64
1147	DIF230302246394	FEDERALES (APORTACIONES, SUBSIDIOS Y CONVENIOS)	2023	33-Aportaciones Federales para Entidades Federativas y Municipios	1004-FAIS Municipal y de las Demarcaciones Territoriales del Distrito Federal		225,928.56	225,928.56	225,928.56	225,928.56	225,928.56	225,928.56	225,928.56
1148	DIF230302246397	FEDERALES (APORTACIONES, SUBSIDIOS Y CONVENIOS)	2023	33-Aportaciones Federales para Entidades Federativas y Municipios	1004-FAIS Municipal y de las Demarcaciones Territoriales del Distrito Federal		219,082.24	219,082.24	219,082.24	219,082.24	219,082.24	219,082.24	219,082.24
1149	DIF230302246404	FEDERALES (APORTACIONES, SUBSIDIOS Y CONVENIOS)	2023	33-Aportaciones Federales para Entidades Federativas y Municipios	1004-FAIS Municipal y de las Demarcaciones Territoriales del Distrito Federal		6,846.32	6,846.32	6,846.32	6,846.32	6,846.32	6,846.32	6,846.32
1150	DIF230302246406	FEDERALES (APORTACIONES, SUBSIDIOS Y CONVENIOS)	2023	33-Aportaciones Federales para Entidades Federativas y Municipios	1004-FAIS Municipal y de las Demarcaciones Territoriales del Distrito Federal		47,924.24	47,924.24	47,924.24	47,924.24	47,924.24	47,924.24	47,924.24
1151	DIF230302250316	FEDERALES (APORTACIONES, SUBSIDIOS Y CONVENIOS)	2023	33-Aportaciones Federales para Entidades Federativas y Municipios	1004-FAIS Municipal y de las Demarcaciones Territoriales del Distrito Federal		61,616.88	61,616.88	61,616.88	61,616.88	61,616.88	61,616.88	61,616.88
1152	DIF230302247752	FEDERALES (APORTACIONES, SUBSIDIOS Y CONVENIOS)	2023	33-Aportaciones Federales para Entidades Federativas y Municipios	1004-FAIS Municipal y de las Demarcaciones Territoriales del Distrito Federal		25,062.96	25,062.96	25,062.96	25,062.96	25,062.96	25,062.96	25,062.96
1153	DIF230302247753	FEDERALES (APORTACIONES, SUBSIDIOS Y CONVENIOS)	2023	33-Aportaciones Federales para Entidades Federativas y Municipios	1004-FAIS Municipal y de las Demarcaciones Territoriales del Distrito Federal		50,125.92	50,125.92	50,125.92	50,125.92	50,125.92	50,125.92	50,125.92
1154	DIF230302247755	FEDERALES (APORTACIONES, SUBSIDIOS Y CONVENIOS)	2023	33-Aportaciones Federales para Entidades Federativas y Municipios	1004-FAIS Municipal y de las Demarcaciones Territoriales del Distrito Federal		232,774.88	232,774.88	232,774.88	232,774.88	232,774.88	232,774.88	232,774.88
1155	DIF230302247756	FEDERALES (APORTACIONES, SUBSIDIOS Y CONVENIOS)	2023	33-Aportaciones Federales para Entidades Federativas y Municipios	1004-FAIS Municipal y de las Demarcaciones Territoriales del Distrito Federal		158,732.08	158,732.08	158,732.08	158,732.08	158,732.08	158,732.08	158,732.08
1156	DIF230302247758	FEDERALES (APORTACIONES, SUBSIDIOS Y CONVENIOS)	2023	33-Aportaciones Federales para Entidades Federativas y Municipios	1004-FAIS Municipal y de las Demarcaciones Territoriales del Distrito Federal		1,512,131.92	1,512,131.92	1,512,131.92	1,512,131.92	1,512,131.92	1,512,131.92	1,512,131.92

No.	FOLIO	TIPO DE RECURSO	CICLO DEL RECURSO	RAMO	PROGRAMA PRESUPUESTARIO	PROGRAMA ESTATAL O MUNICIPAL	APROBADO	MODIFICADO	RECAUDADO	COMPROMETIDO	DEVENGADO	EJERCIDO	PAGADO
1157	DIF230302247763	FEDERALES (APORTACIONES, SUBSIDIOS Y CONVENIOS)	2023	33-Aportaciones Federales para Entidades Federativas y Municipios	I004-FAIS Municipal y de las Demarcaciones Territoriales del Distrito Federal		217,212.32	217,212.32	217,212.32	217,212.32	217,212.32	217,212.32	217,212.32
1158	DIF230302247769	FEDERALES (APORTACIONES, SUBSIDIOS Y CONVENIOS)	2023	33-Aportaciones Federales para Entidades Federativas y Municipios	I004-FAIS Municipal y de las Demarcaciones Territoriales del Distrito Federal		8,354.32	8,354.32	8,354.32	8,354.32	8,354.32	8,354.32	8,354.32
1159	DIF230302246413	FEDERALES (APORTACIONES, SUBSIDIOS Y CONVENIOS)	2023	33-Aportaciones Federales para Entidades Federativas y Municipios	I004-FAIS Municipal y de las Demarcaciones Territoriales del Distrito Federal		8,353.95	8,353.95	8,353.95	8,353.95	8,353.95	8,353.95	8,353.95
1160	DIF230302246414	FEDERALES (APORTACIONES, SUBSIDIOS Y CONVENIOS)	2023	33-Aportaciones Federales para Entidades Federativas y Municipios	I004-FAIS Municipal y de las Demarcaciones Territoriales del Distrito Federal		136,926.40	136,926.40	136,926.40	136,926.40	136,926.40	136,926.40	136,926.40
1161	DIF230302246420	FEDERALES (APORTACIONES, SUBSIDIOS Y CONVENIOS)	2023	33-Aportaciones Federales para Entidades Federativas y Municipios	I004-FAIS Municipal y de las Demarcaciones Territoriales del Distrito Federal		123,233.76	123,233.76	123,233.76	123,233.76	123,233.76	123,233.76	123,233.76
1162	DIF230302246421	FEDERALES (APORTACIONES, SUBSIDIOS Y CONVENIOS)	2023	33-Aportaciones Federales para Entidades Federativas y Municipios	I004-FAIS Municipal y de las Demarcaciones Territoriales del Distrito Federal		66,831.60	66,831.60	66,831.60	66,831.60	66,831.60	66,831.60	66,831.60
1163	DIF230302246422	FEDERALES (APORTACIONES, SUBSIDIOS Y CONVENIOS)	2023	33-Aportaciones Federales para Entidades Federativas y Municipios	I004-FAIS Municipal y de las Demarcaciones Territoriales del Distrito Federal		75,309.52	75,309.52	75,309.52	75,309.52	75,309.52	75,309.52	75,309.52
1164	DIF230302246423	FEDERALES (APORTACIONES, SUBSIDIOS Y CONVENIOS)	2023	33-Aportaciones Federales para Entidades Federativas y Municipios	I004-FAIS Municipal y de las Demarcaciones Territoriales del Distrito Federal		61,616.88	61,616.88	61,616.88	61,616.88	61,616.88	61,616.88	61,616.88
1165	DIF230302248361	FEDERALES (APORTACIONES, SUBSIDIOS Y CONVENIOS)	2023	33-Aportaciones Federales para Entidades Federativas y Municipios	I004-FAIS Municipal y de las Demarcaciones Territoriales del Distrito Federal		142,023.44	142,023.44	142,023.44	142,023.44	142,023.44	142,023.44	142,023.44
1166	DIF230302248368	FEDERALES (APORTACIONES, SUBSIDIOS Y CONVENIOS)	2023	33-Aportaciones Federales para Entidades Federativas y Municipios	I004-FAIS Municipal y de las Demarcaciones Territoriales del Distrito Federal		108,606.16	108,606.16	108,606.16	108,606.16	108,606.16	108,606.16	108,606.16
1167	DIF230302250348	FEDERALES (APORTACIONES, SUBSIDIOS Y CONVENIOS)	2023	33-Aportaciones Federales para Entidades Federativas y Municipios	I004-FAIS Municipal y de las Demarcaciones Territoriales del Distrito Federal		13,692.64	13,692.64	13,692.64	13,692.64	13,692.64	13,692.64	13,692.64
1168	DIF230302250352	FEDERALES (APORTACIONES, SUBSIDIOS Y CONVENIOS)	2023	33-Aportaciones Federales para Entidades Federativas y Municipios	I004-FAIS Municipal y de las Demarcaciones Territoriales del Distrito Federal		20,538.96	20,538.96	20,538.96	20,538.96	20,538.96	20,538.96	20,538.96
1169	DIF230302250354	FEDERALES (APORTACIONES, SUBSIDIOS Y CONVENIOS)	2023	33-Aportaciones Federales para Entidades Federativas y Municipios	I004-FAIS Municipal y de las Demarcaciones Territoriales del Distrito Federal		1,054,333.28	1,054,333.28	1,054,333.28	1,054,333.28	1,054,333.28	1,054,333.28	1,054,333.28
1170	DIF230302250356	FEDERALES (APORTACIONES, SUBSIDIOS Y CONVENIOS)	2023	33-Aportaciones Federales para Entidades Federativas y Municipios	I004-FAIS Municipal y de las Demarcaciones Territoriales del Distrito Federal		123,233.76	123,233.76	123,233.76	123,233.76	123,233.76	123,233.76	123,233.76
1171	DIF230302250358	FEDERALES (APORTACIONES, SUBSIDIOS Y CONVENIOS)	2023	33-Aportaciones Federales para Entidades Federativas y Municipios	I004-FAIS Municipal y de las Demarcaciones Territoriales del Distrito Federal		369,701.28	369,701.28	369,701.28	369,701.28	369,701.28	369,701.28	369,701.28
1172	DIF230302248281	FEDERALES (APORTACIONES, SUBSIDIOS Y CONVENIOS)	2023	33-Aportaciones Federales para Entidades Federativas y Municipios	I004-FAIS Municipal y de las Demarcaciones Territoriales del Distrito Federal		267,338.24	267,338.24	267,338.24	267,338.24	267,338.24	267,338.24	267,338.24
1173	DIF230302248376	FEDERALES (APORTACIONES, SUBSIDIOS Y CONVENIOS)	2023	33-Aportaciones Federales para Entidades Federativas y Municipios	I004-FAIS Municipal y de las Demarcaciones Territoriales del Distrito Federal		33,417.28	33,417.28	33,417.28	33,417.28	33,417.28	33,417.28	33,417.28
1174	DIF230302248383	FEDERALES (APORTACIONES, SUBSIDIOS Y CONVENIOS)	2023	33-Aportaciones Federales para Entidades Federativas y Municipios	I004-FAIS Municipal y de las Demarcaciones Territoriales del Distrito Federal		108,606.16	108,606.16	108,606.16	108,606.16	108,606.16	108,606.16	108,606.16
1175	DIF230302248391	FEDERALES (APORTACIONES, SUBSIDIOS Y CONVENIOS)	2023	33-Aportaciones Federales para Entidades Federativas y Municipios	I004-FAIS Municipal y de las Demarcaciones Territoriales del Distrito Federal		417,716.00	417,716.00	417,716.00	417,716.00	417,716.00	417,716.00	417,716.00
1176	DIF230302250364	FEDERALES (APORTACIONES, SUBSIDIOS Y CONVENIOS)	2023	33-Aportaciones Federales para Entidades Federativas y Municipios	I004-FAIS Municipal y de las Demarcaciones Territoriales del Distrito Federal		143,772.72	143,772.72	143,772.72	143,772.72	143,772.72	143,772.72	143,772.72
1177	DIF230302250367	FEDERALES (APORTACIONES, SUBSIDIOS Y CONVENIOS)	2023	33-Aportaciones Federales para Entidades Federativas y Municipios	I004-FAIS Municipal y de las Demarcaciones Territoriales del Distrito Federal		13,692.64	13,692.64	13,692.64	13,692.64	13,692.64	13,692.64	13,692.64
1178	DIF230302250369	FEDERALES (APORTACIONES, SUBSIDIOS Y CONVENIOS)	2023	33-Aportaciones Federales para Entidades Federativas y Municipios	I004-FAIS Municipal y de las Demarcaciones Territoriales del Distrito Federal		75,309.52	75,309.52	75,309.52	75,309.52	75,309.52	75,309.52	75,309.52

No.	FOLIO	TIPO DE RECURSO	CICLO DEL RECURSO	RAMO	PROGRAMA PRESUPUESTARIO	PROGRAMA ESTATAL O MUNICIPAL	APROBADO	MODIFICADO	RECAUDADO	COMPROMETIDO	DEVENGADO	EJERCIDO	PAGADO
1179	DIF230302250371	FEDERALES (APORTACIONES, SUBSIDIOS Y CONVENIOS)	2023	33-Aportaciones Federales para Entidades Federativas y Municipios	1004-FAIS Municipal y de las Demarcaciones Territoriales del Distrito Federal		171,158.00	171,158.00	171,158.00	171,158.00	171,158.00	171,158.00	171,158.00
1180	DIF230302250376	FEDERALES (APORTACIONES, SUBSIDIOS Y CONVENIOS)	2023	33-Aportaciones Federales para Entidades Federativas y Municipios	1004-FAIS Municipal y de las Demarcaciones Territoriales del Distrito Federal		835,395.00	835,395.00	835,395.00	835,395.00	835,395.00	835,395.00	835,395.00
1181	DIF230302250379	FEDERALES (APORTACIONES, SUBSIDIOS Y CONVENIOS)	2023	33-Aportaciones Federales para Entidades Federativas y Municipios	1004-FAIS Municipal y de las Demarcaciones Territoriales del Distrito Federal		91,897.52	91,897.52	91,897.52	91,897.52	91,897.52	91,897.52	91,897.52
1182	DIF230302247553	FEDERALES (APORTACIONES, SUBSIDIOS Y CONVENIOS)	2023	33-Aportaciones Federales para Entidades Federativas y Municipios	1004-FAIS Municipal y de las Demarcaciones Territoriales del Distrito Federal		526,322.16	526,322.16	526,322.16	526,322.16	526,322.16	526,322.16	526,322.16
1183	DIF230302247555	FEDERALES (APORTACIONES, SUBSIDIOS Y CONVENIOS)	2023	33-Aportaciones Federales para Entidades Federativas y Municipios	1004-FAIS Municipal y de las Demarcaciones Territoriales del Distrito Federal		109,541.12	109,541.12	109,541.12	109,541.12	109,541.12	109,541.12	109,541.12
1184	DIF230302248404	FEDERALES (APORTACIONES, SUBSIDIOS Y CONVENIOS)	2023	33-Aportaciones Federales para Entidades Federativas y Municipios	1004-FAIS Municipal y de las Demarcaciones Territoriales del Distrito Federal		751,888.80	751,888.80	751,888.80	751,888.80	751,888.80	751,888.80	751,888.80
1185	DIF230302249627	FEDERALES (APORTACIONES, SUBSIDIOS Y CONVENIOS)	2023	33-Aportaciones Federales para Entidades Federativas y Municipios	1004-FAIS Municipal y de las Demarcaciones Territoriales del Distrito Federal		143,772.72	143,772.72	143,772.72	143,772.72	143,772.72	143,772.72	143,772.72
1186	DIF230302249633	FEDERALES (APORTACIONES, SUBSIDIOS Y CONVENIOS)	2023	33-Aportaciones Federales para Entidades Federativas y Municipios	1004-FAIS Municipal y de las Demarcaciones Territoriales del Distrito Federal		246,467.52	246,467.52	246,467.52	246,467.52	246,467.52	246,467.52	246,467.52
1187	DIF230302250381	FEDERALES (APORTACIONES, SUBSIDIOS Y CONVENIOS)	2023	33-Aportaciones Federales para Entidades Federativas y Municipios	1004-FAIS Municipal y de las Demarcaciones Territoriales del Distrito Federal		8,353.95	8,353.95	8,353.95	8,353.95	8,353.95	8,353.95	8,353.95
1188	DIF230302250382	FEDERALES (APORTACIONES, SUBSIDIOS Y CONVENIOS)	2023	33-Aportaciones Federales para Entidades Federativas y Municipios	1004-FAIS Municipal y de las Demarcaciones Territoriales del Distrito Federal		1,386,755.70	1,386,755.70	1,386,755.70	1,386,755.70	1,386,755.70	1,386,755.70	1,386,755.70
1189	DIF230302250386	FEDERALES (APORTACIONES, SUBSIDIOS Y CONVENIOS)	2023	33-Aportaciones Federales para Entidades Federativas y Municipios	1004-FAIS Municipal y de las Demarcaciones Territoriales del Distrito Federal		33,417.28	33,417.28	33,417.28	33,417.28	33,417.28	33,417.28	33,417.28
1190	DIF230302250387	FEDERALES (APORTACIONES, SUBSIDIOS Y CONVENIOS)	2023	33-Aportaciones Federales para Entidades Federativas y Municipios	1004-FAIS Municipal y de las Demarcaciones Territoriales del Distrito Federal		116,955.30	116,955.30	116,955.30	116,955.30	116,955.30	116,955.30	116,955.30
1191	DIF230302250390	FEDERALES (APORTACIONES, SUBSIDIOS Y CONVENIOS)	2023	33-Aportaciones Federales para Entidades Federativas y Municipios	1004-FAIS Municipal y de las Demarcaciones Territoriales del Distrito Federal		701,762.88	701,762.88	701,762.88	701,762.88	701,762.88	701,762.88	701,762.88
1192	DIF230302250391	FEDERALES (APORTACIONES, SUBSIDIOS Y CONVENIOS)	2023	33-Aportaciones Federales para Entidades Federativas y Municipios	1004-FAIS Municipal y de las Demarcaciones Territoriales del Distrito Federal		726,793.65	726,793.65	726,793.65	726,793.65	726,793.65	726,793.65	726,793.65
1193	DIF230302250393	FEDERALES (APORTACIONES, SUBSIDIOS Y CONVENIOS)	2023	33-Aportaciones Federales para Entidades Federativas y Municipios	1004-FAIS Municipal y de las Demarcaciones Territoriales del Distrito Federal		1,478,714.64	1,478,714.64	1,478,714.64	1,478,714.64	1,478,714.64	1,478,714.64	1,478,714.64
1194	DIF230302251042	FEDERALES (APORTACIONES, SUBSIDIOS Y CONVENIOS)	2023	33-Aportaciones Federales para Entidades Federativas y Municipios	1004-FAIS Municipal y de las Demarcaciones Territoriales del Distrito Federal		8,353.95	8,353.95	8,353.95	8,353.95	8,353.95	8,353.95	8,353.95
1195	DIF230302251047	FEDERALES (APORTACIONES, SUBSIDIOS Y CONVENIOS)	2023	33-Aportaciones Federales para Entidades Federativas y Municipios	1004-FAIS Municipal y de las Demarcaciones Territoriales del Distrito Federal		375,927.75	375,927.75	375,927.75	375,927.75	375,927.75	375,927.75	375,927.75
1196	DIF230302245676	FEDERALES (APORTACIONES, SUBSIDIOS Y CONVENIOS)	2023	33-Aportaciones Federales para Entidades Federativas y Municipios	1004-FAIS Municipal y de las Demarcaciones Territoriales del Distrito Federal		66,834.56	66,834.56	66,834.56	66,834.56	66,834.56	66,834.56	66,834.56
1197	DIF230302247167	FEDERALES (APORTACIONES, SUBSIDIOS Y CONVENIOS)	2023	33-Aportaciones Federales para Entidades Federativas y Municipios	1004-FAIS Municipal y de las Demarcaciones Territoriales del Distrito Federal		1,236,384.60	1,236,384.60	1,236,384.60	1,236,384.60	1,236,384.60	1,236,384.60	1,236,384.60
1198	DIF230302249642	FEDERALES (APORTACIONES, SUBSIDIOS Y CONVENIOS)	2023	33-Aportaciones Federales para Entidades Federativas y Municipios	1004-FAIS Municipal y de las Demarcaciones Territoriales del Distrito Federal		376,547.60	376,547.60	376,547.60	376,547.60	376,547.60	376,547.60	376,547.60
1199	DIF230302249644	FEDERALES (APORTACIONES, SUBSIDIOS Y CONVENIOS)	2023	33-Aportaciones Federales para Entidades Federativas y Municipios	1004-FAIS Municipal y de las Demarcaciones Territoriales del Distrito Federal		47,924.24	47,924.24	47,924.24	47,924.24	47,924.24	47,924.24	47,924.24
1200	DIF230302249646	FEDERALES (APORTACIONES, SUBSIDIOS Y CONVENIOS)	2023	33-Aportaciones Federales para Entidades Federativas y Municipios	1004-FAIS Municipal y de las Demarcaciones Territoriales del Distrito Federal		191,696.96	191,696.96	191,696.96	191,696.96	191,696.96	191,696.96	191,696.96

No.	FOLIO	TIPO DE RECURSO	CICLO DEL RECURSO	RAMO	PROGRAMA PRESUPUESTARIO	PROGRAMA ESTATAL O MUNICIPAL	APROBADO	MODIFICADO	RECAUDADO	COMPROMETIDO	DEVENGADO	EJERCIDO	PAGADO
1201	DIF230302249652	FEDERALES (APORTACIONES, SUBSIDIOS Y CONVENIOS)	2023	33-Aportaciones Federales para Entidades Federativas y Municipios	1004-FAIS Municipal y de las Demarcaciones Territoriales del Distrito Federal		1,762,683.45	1,762,683.45	1,762,683.45	1,762,683.45	1,762,683.45	1,762,683.45	1,762,683.45
1202	DIF230302251050	FEDERALES (APORTACIONES, SUBSIDIOS Y CONVENIOS)	2023	33-Aportaciones Federales para Entidades Federativas y Municipios	1004-FAIS Municipal y de las Demarcaciones Territoriales del Distrito Federal		108,601.35	108,601.35	108,601.35	108,601.35	108,601.35	108,601.35	108,601.35
1203	DIF230302249662	FEDERALES (APORTACIONES, SUBSIDIOS Y CONVENIOS)	2023	33-Aportaciones Federales para Entidades Federativas y Municipios	1004-FAIS Municipal y de las Demarcaciones Territoriales del Distrito Federal		8,353.95	8,353.95	8,353.95	8,353.95	8,353.95	8,353.95	8,353.95
1204	DIF230302249663	FEDERALES (APORTACIONES, SUBSIDIOS Y CONVENIOS)	2023	33-Aportaciones Federales para Entidades Federativas y Municipios	1004-FAIS Municipal y de las Demarcaciones Territoriales del Distrito Federal		317,450.10	317,450.10	317,450.10	317,450.10	317,450.10	317,450.10	317,450.10
1205	DIF230302249666	FEDERALES (APORTACIONES, SUBSIDIOS Y CONVENIOS)	2023	33-Aportaciones Federales para Entidades Federativas y Municipios	1004-FAIS Municipal y de las Demarcaciones Territoriales del Distrito Federal		743,501.55	743,501.55	743,501.55	743,501.55	743,501.55	743,501.55	743,501.55
1206	DIF230302249668	FEDERALES (APORTACIONES, SUBSIDIOS Y CONVENIOS)	2023	33-Aportaciones Federales para Entidades Federativas y Municipios	1004-FAIS Municipal y de las Demarcaciones Territoriales del Distrito Federal		258,972.45	258,972.45	258,972.45	258,972.45	258,972.45	258,972.45	258,972.45
1207	DIF230302249669	FEDERALES (APORTACIONES, SUBSIDIOS Y CONVENIOS)	2023	33-Aportaciones Federales para Entidades Federativas y Municipios	1004-FAIS Municipal y de las Demarcaciones Territoriales del Distrito Federal		200,494.80	200,494.80	200,494.80	200,494.80	200,494.80	200,494.80	200,494.80
1208	DIF230302249673	FEDERALES (APORTACIONES, SUBSIDIOS Y CONVENIOS)	2023	33-Aportaciones Federales para Entidades Federativas y Municipios	1004-FAIS Municipal y de las Demarcaciones Territoriales del Distrito Federal		417,697.50	417,697.50	417,697.50	417,697.50	417,697.50	417,697.50	417,697.50
1209	DIF230302249675	FEDERALES (APORTACIONES, SUBSIDIOS Y CONVENIOS)	2023	33-Aportaciones Federales para Entidades Federativas y Municipios	1004-FAIS Municipal y de las Demarcaciones Territoriales del Distrito Federal		626,546.25	626,546.25	626,546.25	626,546.25	626,546.25	626,546.25	626,546.25
1210	DIF230302249679	FEDERALES (APORTACIONES, SUBSIDIOS Y CONVENIOS)	2023	33-Aportaciones Federales para Entidades Federativas y Municipios	1004-FAIS Municipal y de las Demarcaciones Territoriales del Distrito Federal		242,264.55	242,264.55	242,264.55	242,264.55	242,264.55	242,264.55	242,264.55
1211	DIF230302249685	FEDERALES (APORTACIONES, SUBSIDIOS Y CONVENIOS)	2023	33-Aportaciones Federales para Entidades Federativas y Municipios	1004-FAIS Municipal y de las Demarcaciones Territoriales del Distrito Federal		50,123.70	50,123.70	50,123.70	50,123.70	50,123.70	50,123.70	50,123.70
1212	DIF230302249687	FEDERALES (APORTACIONES, SUBSIDIOS Y CONVENIOS)	2023	33-Aportaciones Federales para Entidades Federativas y Municipios	1004-FAIS Municipal y de las Demarcaciones Territoriales del Distrito Federal		25,061.85	25,061.85	25,061.85	25,061.85	25,061.85	25,061.85	25,061.85
1213	DIF230302249688	FEDERALES (APORTACIONES, SUBSIDIOS Y CONVENIOS)	2023	33-Aportaciones Federales para Entidades Federativas y Municipios	1004-FAIS Municipal y de las Demarcaciones Territoriales del Distrito Federal		350,865.90	350,865.90	350,865.90	350,865.90	350,865.90	350,865.90	350,865.90
1214	DIF230302251584	FEDERALES (APORTACIONES, SUBSIDIOS Y CONVENIOS)	2023	33-Aportaciones Federales para Entidades Federativas y Municipios	1004-FAIS Municipal y de las Demarcaciones Territoriales del Distrito Federal		6,846.32	6,846.32	6,846.32	6,846.32	6,846.32	6,846.32	6,846.32
1215	DIF230302248695	FEDERALES (APORTACIONES, SUBSIDIOS Y CONVENIOS)	2023	33-Aportaciones Federales para Entidades Federativas y Municipios	1004-FAIS Municipal y de las Demarcaciones Territoriales del Distrito Federal		41,077.92	41,077.92	41,077.92	41,077.92	41,077.92	41,077.92	41,077.92
1216	DIF230302251626	FEDERALES (APORTACIONES, SUBSIDIOS Y CONVENIOS)	2023	33-Aportaciones Federales para Entidades Federativas y Municipios	1004-FAIS Municipal y de las Demarcaciones Territoriales del Distrito Federal		54,770.56	54,770.56	54,770.56	54,770.56	54,770.56	54,770.56	54,770.56
1217	DIF230302251639	FEDERALES (APORTACIONES, SUBSIDIOS Y CONVENIOS)	2023	33-Aportaciones Federales para Entidades Federativas y Municipios	1004-FAIS Municipal y de las Demarcaciones Territoriales del Distrito Federal		20,538.96	20,538.96	20,538.96	20,538.96	20,538.96	20,538.96	20,538.96
1218	DIF230302248139	FEDERALES (APORTACIONES, SUBSIDIOS Y CONVENIOS)	2023	33-Aportaciones Federales para Entidades Federativas y Municipios	1004-FAIS Municipal y de las Demarcaciones Territoriales del Distrito Federal		260,160.16	260,160.16	260,160.16	260,160.16	260,160.16	260,160.16	260,160.16
1219	DIF230302248705	FEDERALES (APORTACIONES, SUBSIDIOS Y CONVENIOS)	2023	33-Aportaciones Federales para Entidades Federativas y Municipios	1004-FAIS Municipal y de las Demarcaciones Territoriales del Distrito Federal		82,155.84	82,155.84	82,155.84	82,155.84	82,155.84	82,155.84	82,155.84
1220	DIF230302248710	FEDERALES (APORTACIONES, SUBSIDIOS Y CONVENIOS)	2023	33-Aportaciones Federales para Entidades Federativas y Municipios	1004-FAIS Municipal y de las Demarcaciones Territoriales del Distrito Federal		239,621.20	239,621.20	239,621.20	239,621.20	239,621.20	239,621.20	239,621.20
1221	DIF230302245803	FEDERALES (APORTACIONES, SUBSIDIOS Y CONVENIOS)	2023	33-Aportaciones Federales para Entidades Federativas y Municipios	1004-FAIS Municipal y de las Demarcaciones Territoriales del Distrito Federal		710,117.20	710,117.20	710,117.20	710,117.20	710,117.20	710,117.20	710,117.20
1222	DIF230302251705	FEDERALES (APORTACIONES, SUBSIDIOS Y CONVENIOS)	2023	33-Aportaciones Federales para Entidades Federativas y Municipios	1004-FAIS Municipal y de las Demarcaciones Territoriales del Distrito Federal		171,158.00	171,158.00	171,158.00	171,158.00	171,158.00	171,158.00	171,158.00

No.	FOLIO	TIPO DE RECURSO	CICLO DEL RECURSO	RAMO	PROGRAMA PRESUPUESTARIO	PROGRAMA ESTATAL O MUNICIPAL	APROBADO	MODIFICADO	RECAUDADO	COMPROMETIDO	DEVENGADO	EJERCIDO	PAGADO
1223	DIF230302246697	FEDERALES (APORTACIONES, SUBSIDIOS Y CONVENIOS)	2023	33-Aportaciones Federales para Entidades Federativas y Municipios	1004-FAIS Municipal y de las Demarcaciones Territoriales del Distrito Federal		384,281.70	384,281.70	384,281.70	384,281.70	384,281.70	384,281.70	384,281.70
1224	DIF230302246700	FEDERALES (APORTACIONES, SUBSIDIOS Y CONVENIOS)	2023	33-Aportaciones Federales para Entidades Federativas y Municipios	1004-FAIS Municipal y de las Demarcaciones Territoriales del Distrito Federal		960,704.25	960,704.25	960,704.25	960,704.25	960,704.25	960,704.25	960,704.25
1225	DIF230302246702	FEDERALES (APORTACIONES, SUBSIDIOS Y CONVENIOS)	2023	33-Aportaciones Federales para Entidades Federativas y Municipios	1004-FAIS Municipal y de las Demarcaciones Territoriales del Distrito Federal		58,477.65	58,477.65	58,477.65	58,477.65	58,477.65	58,477.65	58,477.65
1226	DIF230302249337	FEDERALES (APORTACIONES, SUBSIDIOS Y CONVENIOS)	2023	33-Aportaciones Federales para Entidades Federativas y Municipios	1004-FAIS Municipal y de las Demarcaciones Territoriales del Distrito Federal		27,385.28	27,385.28	27,385.28	27,385.28	27,385.28	27,385.28	27,385.28
1227	DIF230302249347	FEDERALES (APORTACIONES, SUBSIDIOS Y CONVENIOS)	2023	33-Aportaciones Federales para Entidades Federativas y Municipios	1004-FAIS Municipal y de las Demarcaciones Territoriales del Distrito Federal		246,467.52	246,467.52	246,467.52	246,467.52	246,467.52	246,467.52	246,467.52
1228	DIF230302249940	FEDERALES (APORTACIONES, SUBSIDIOS Y CONVENIOS)	2023	33-Aportaciones Federales para Entidades Federativas y Municipios	1004-FAIS Municipal y de las Demarcaciones Territoriales del Distrito Federal		167,079.00	167,079.00	167,079.00	167,079.00	167,079.00	167,079.00	167,079.00
1229	DIF230302250066	FEDERALES (APORTACIONES, SUBSIDIOS Y CONVENIOS)	2023	33-Aportaciones Federales para Entidades Federativas y Municipios	1004-FAIS Municipal y de las Demarcaciones Territoriales del Distrito Federal		125,309.25	125,309.25	125,309.25	125,309.25	125,309.25	125,309.25	125,309.25
1230	DIF230302250068	FEDERALES (APORTACIONES, SUBSIDIOS Y CONVENIOS)	2023	33-Aportaciones Federales para Entidades Federativas y Municipios	1004-FAIS Municipal y de las Demarcaciones Territoriales del Distrito Federal		192,140.85	192,140.85	192,140.85	192,140.85	192,140.85	192,140.85	192,140.85
1231	DIF230302250072	FEDERALES (APORTACIONES, SUBSIDIOS Y CONVENIOS)	2023	33-Aportaciones Federales para Entidades Federativas y Municipios	1004-FAIS Municipal y de las Demarcaciones Territoriales del Distrito Federal		183,786.90	183,786.90	183,786.90	183,786.90	183,786.90	183,786.90	183,786.90
1232	DIF230302250076	FEDERALES (APORTACIONES, SUBSIDIOS Y CONVENIOS)	2023	33-Aportaciones Federales para Entidades Federativas y Municipios	1004-FAIS Municipal y de las Demarcaciones Territoriales del Distrito Federal		1,094,367.45	1,094,367.45	1,094,367.45	1,094,367.45	1,094,367.45	1,094,367.45	1,094,367.45
1233	DIF230302250078	FEDERALES (APORTACIONES, SUBSIDIOS Y CONVENIOS)	2023	33-Aportaciones Federales para Entidades Federativas y Municipios	1004-FAIS Municipal y de las Demarcaciones Territoriales del Distrito Federal		47,924.24	47,924.24	47,924.24	47,924.24	47,924.24	47,924.24	47,924.24
1234	DIF230302251815	FEDERALES (APORTACIONES, SUBSIDIOS Y CONVENIOS)	2023	33-Aportaciones Federales para Entidades Federativas y Municipios	1004-FAIS Municipal y de las Demarcaciones Territoriales del Distrito Federal		164,311.68	164,311.68	164,311.68	164,311.68	164,311.68	164,311.68	164,311.68
1235	DIF230302251821	FEDERALES (APORTACIONES, SUBSIDIOS Y CONVENIOS)	2023	33-Aportaciones Federales para Entidades Federativas y Municipios	1004-FAIS Municipal y de las Demarcaciones Territoriales del Distrito Federal		136,926.40	136,926.40	136,926.40	136,926.40	136,926.40	136,926.40	136,926.40
1236	DIF230302251825	FEDERALES (APORTACIONES, SUBSIDIOS Y CONVENIOS)	2023	33-Aportaciones Federales para Entidades Federativas y Municipios	1004-FAIS Municipal y de las Demarcaciones Territoriales del Distrito Federal		376,547.60	376,547.60	376,547.60	376,547.60	376,547.60	376,547.60	376,547.60
1237	DIF230302251830	FEDERALES (APORTACIONES, SUBSIDIOS Y CONVENIOS)	2023	33-Aportaciones Federales para Entidades Federativas y Municipios	1004-FAIS Municipal y de las Demarcaciones Territoriales del Distrito Federal		267,006.48	267,006.48	267,006.48	267,006.48	267,006.48	267,006.48	267,006.48
1238	DIF230302249360	FEDERALES (APORTACIONES, SUBSIDIOS Y CONVENIOS)	2023	33-Aportaciones Federales para Entidades Federativas y Municipios	1004-FAIS Municipal y de las Demarcaciones Territoriales del Distrito Federal		130,080.08	130,080.08	130,080.08	130,080.08	130,080.08	130,080.08	130,080.08
1239	DIF230302250081	FEDERALES (APORTACIONES, SUBSIDIOS Y CONVENIOS)	2023	33-Aportaciones Federales para Entidades Federativas y Municipios	1004-FAIS Municipal y de las Demarcaciones Territoriales del Distrito Federal		367,573.80	367,573.80	367,573.80	367,573.80	367,573.80	367,573.80	367,573.80
1240	DIF230302250085	FEDERALES (APORTACIONES, SUBSIDIOS Y CONVENIOS)	2023	33-Aportaciones Federales para Entidades Federativas y Municipios	1004-FAIS Municipal y de las Demarcaciones Territoriales del Distrito Federal		100,247.40	100,247.40	100,247.40	100,247.40	100,247.40	100,247.40	100,247.40
1241	DIF230302250086	FEDERALES (APORTACIONES, SUBSIDIOS Y CONVENIOS)	2023	33-Aportaciones Federales para Entidades Federativas y Municipios	1004-FAIS Municipal y de las Demarcaciones Territoriales del Distrito Federal		109,541.12	109,541.12	109,541.12	109,541.12	109,541.12	109,541.12	109,541.12
1242	DIF230302250088	FEDERALES (APORTACIONES, SUBSIDIOS Y CONVENIOS)	2023	33-Aportaciones Federales para Entidades Federativas y Municipios	1004-FAIS Municipal y de las Demarcaciones Territoriales del Distrito Federal		1,553,834.70	1,553,834.70	1,553,834.70	1,553,834.70	1,553,834.70	1,553,834.70	1,553,834.70
1243	DIF230302250094	FEDERALES (APORTACIONES, SUBSIDIOS Y CONVENIOS)	2023	33-Aportaciones Federales para Entidades Federativas y Municipios	1004-FAIS Municipal y de las Demarcaciones Territoriales del Distrito Federal		47,924.24	47,924.24	47,924.24	47,924.24	47,924.24	47,924.24	47,924.24
1244	DIF230302249391	FEDERALES (APORTACIONES, SUBSIDIOS Y CONVENIOS)	2023	33-Aportaciones Federales para Entidades Federativas y Municipios	1004-FAIS Municipal y de las Demarcaciones Territoriales del Distrito Federal		184,850.64	184,850.64	184,850.64	184,850.64	184,850.64	184,850.64	184,850.64

No.	FOLIO	TIPO DE RECURSO	CICLO DEL RECURSO	RAMO	PROGRAMA PRESUPUESTARIO	PROGRAMA ESTATAL O MUNICIPAL	APROBADO	MODIFICADO	RECAUDADO	COMPROMETIDO	DEVENGADO	EJERCIDO	PAGADO
1245	DIF230302249411	FEDERALES (APORTACIONES, SUBSIDIOS Y CONVENIOS)	2023	33-Aportaciones Federales para Entidades Federativas y Municipios	1004-FAIS Municipal y de las Demarcaciones Territoriales del Distrito Federal		184,850.64	184,850.64	184,850.64	184,850.64	184,850.64	184,850.64	184,850.64
1246	DIF230302249425	FEDERALES (APORTACIONES, SUBSIDIOS Y CONVENIOS)	2023	33-Aportaciones Federales para Entidades Federativas y Municipios	1004-FAIS Municipal y de las Demarcaciones Territoriales del Distrito Federal		27,385.28	27,385.28	27,385.28	27,385.28	27,385.28	27,385.28	27,385.28
1247	DIF230302246788	FEDERALES (APORTACIONES, SUBSIDIOS Y CONVENIOS)	2023	33-Aportaciones Federales para Entidades Federativas y Municipios	1004-FAIS Municipal y de las Demarcaciones Territoriales del Distrito Federal		109,541.12	109,541.12	109,541.12	109,541.12	109,541.12	109,541.12	109,541.12
1248	DIF230302246794	FEDERALES (APORTACIONES, SUBSIDIOS Y CONVENIOS)	2023	33-Aportaciones Federales para Entidades Federativas y Municipios	1004-FAIS Municipal y de las Demarcaciones Territoriales del Distrito Federal		20,538.96	20,538.96	20,538.96	20,538.96	20,538.96	20,538.96	20,538.96
1249	DIF230302246796	FEDERALES (APORTACIONES, SUBSIDIOS Y CONVENIOS)	2023	33-Aportaciones Federales para Entidades Federativas y Municipios	1004-FAIS Municipal y de las Demarcaciones Territoriales del Distrito Federal		41,769.75	41,769.75	41,769.75	41,769.75	41,769.75	41,769.75	41,769.75
1250	DIF230302245844	FEDERALES (APORTACIONES, SUBSIDIOS Y CONVENIOS)	2023	33-Aportaciones Federales para Entidades Federativas y Municipios	1004-FAIS Municipal y de las Demarcaciones Territoriales del Distrito Federal		217,212.32	217,212.32	217,212.32	217,212.32	217,212.32	217,212.32	217,212.32
1251	DIF230302249440	FEDERALES (APORTACIONES, SUBSIDIOS Y CONVENIOS)	2023	33-Aportaciones Federales para Entidades Federativas y Municipios	1004-FAIS Municipal y de las Demarcaciones Territoriales del Distrito Federal		13,692.64	13,692.64	13,692.64	13,692.64	13,692.64	13,692.64	13,692.64
1252	DIF230302246814	FEDERALES (APORTACIONES, SUBSIDIOS Y CONVENIOS)	2023	33-Aportaciones Federales para Entidades Federativas y Municipios	1004-FAIS Municipal y de las Demarcaciones Territoriales del Distrito Federal		125,309.25	125,309.25	125,309.25	125,309.25	125,309.25	125,309.25	125,309.25
1253	DIF230302246818	FEDERALES (APORTACIONES, SUBSIDIOS Y CONVENIOS)	2023	33-Aportaciones Federales para Entidades Federativas y Municipios	1004-FAIS Municipal y de las Demarcaciones Territoriales del Distrito Federal		25,061.85	25,061.85	25,061.85	25,061.85	25,061.85	25,061.85	25,061.85
1254	DIF230302245864	FEDERALES (APORTACIONES, SUBSIDIOS Y CONVENIOS)	2023	33-Aportaciones Federales para Entidades Federativas y Municipios	1004-FAIS Municipal y de las Demarcaciones Territoriales del Distrito Federal		66,834.56	66,834.56	66,834.56	66,834.56	66,834.56	66,834.56	66,834.56
1255	DIF230302245872	FEDERALES (APORTACIONES, SUBSIDIOS Y CONVENIOS)	2023	33-Aportaciones Federales para Entidades Federativas y Municipios	1004-FAIS Municipal y de las Demarcaciones Territoriales del Distrito Federal		1,152,896.16	1,152,896.16	1,152,896.16	1,152,896.16	1,152,896.16	1,152,896.16	1,152,896.16
1256	DIF230302249456	FEDERALES (APORTACIONES, SUBSIDIOS Y CONVENIOS)	2023	33-Aportaciones Federales para Entidades Federativas y Municipios	1004-FAIS Municipal y de las Demarcaciones Territoriales del Distrito Federal		6,846.32	6,846.32	6,846.32	6,846.32	6,846.32	6,846.32	6,846.32
1257	DIF230302249475	FEDERALES (APORTACIONES, SUBSIDIOS Y CONVENIOS)	2023	33-Aportaciones Federales para Entidades Federativas y Municipios	1004-FAIS Municipal y de las Demarcaciones Territoriales del Distrito Federal		20,538.96	20,538.96	20,538.96	20,538.96	20,538.96	20,538.96	20,538.96
1258	DIF230302245899	FEDERALES (APORTACIONES, SUBSIDIOS Y CONVENIOS)	2023	33-Aportaciones Federales para Entidades Federativas y Municipios	1004-FAIS Municipal y de las Demarcaciones Territoriales del Distrito Federal		275,692.56	275,692.56	275,692.56	275,692.56	275,692.56	275,692.56	275,692.56
1259	DIF230302249514	FEDERALES (APORTACIONES, SUBSIDIOS Y CONVENIOS)	2023	33-Aportaciones Federales para Entidades Federativas y Municipios	1004-FAIS Municipal y de las Demarcaciones Territoriales del Distrito Federal		95,848.48	95,848.48	95,848.48	95,848.48	95,848.48	95,848.48	95,848.48
1260	DIF230302247997	FEDERALES (APORTACIONES, SUBSIDIOS Y CONVENIOS)	2023	33-Aportaciones Federales para Entidades Federativas y Municipios	1004-FAIS Municipal y de las Demarcaciones Territoriales del Distrito Federal		102,694.80	102,694.80	102,694.80	102,694.80	102,694.80	102,694.80	102,694.80
1261	DIF230302249816	FEDERALES (APORTACIONES, SUBSIDIOS Y CONVENIOS)	2023	33-Aportaciones Federales para Entidades Federativas y Municipios	1004-FAIS Municipal y de las Demarcaciones Territoriales del Distrito Federal		34,231.60	34,231.60	34,231.60	34,231.60	34,231.60	34,231.60	34,231.60
1262	DIF230302248108	FEDERALES (APORTACIONES, SUBSIDIOS Y CONVENIOS)	2023	33-Aportaciones Federales para Entidades Federativas y Municipios	1004-FAIS Municipal y de las Demarcaciones Territoriales del Distrito Federal		47,924.24	47,924.24	47,924.24	47,924.24	47,924.24	47,924.24	47,924.24
1263	DIF230302246114	FEDERALES (APORTACIONES, SUBSIDIOS Y CONVENIOS)	2023	33-Aportaciones Federales para Entidades Federativas y Municipios	1004-FAIS Municipal y de las Demarcaciones Territoriales del Distrito Federal		1,010,872.72	1,010,872.72	1,010,872.72	1,010,872.72	1,010,872.72	1,010,872.72	1,010,872.72
1264	DIF230302246121	FEDERALES (APORTACIONES, SUBSIDIOS Y CONVENIOS)	2023	33-Aportaciones Federales para Entidades Federativas y Municipios	1004-FAIS Municipal y de las Demarcaciones Territoriales del Distrito Federal		41,771.60	41,771.60	41,771.60	41,771.60	41,771.60	41,771.60	41,771.60
1265	DIF230302246125	FEDERALES (APORTACIONES, SUBSIDIOS Y CONVENIOS)	2023	33-Aportaciones Federales para Entidades Federativas y Municipios	1004-FAIS Municipal y de las Demarcaciones Territoriales del Distrito Federal		1,712,635.60	1,712,635.60	1,712,635.60	1,712,635.60	1,712,635.60	1,712,635.60	1,712,635.60
1266	DIF230302249824	FEDERALES (APORTACIONES, SUBSIDIOS Y CONVENIOS)	2023	33-Aportaciones Federales para Entidades Federativas y Municipios	1004-FAIS Municipal y de las Demarcaciones Territoriales del Distrito Federal		13,692.64	13,692.64	13,692.64	13,692.64	13,692.64	13,692.64	13,692.64

No.	FOLIO	TIPO DE RECURSO	CICLO DEL RECURSO	RAMO	PROGRAMA PRESUPUESTARIO	PROGRAMA ESTATAL O MUNICIPAL	APROBADO	MODIFICADO	RECAUDADO	COMPROMETIDO	DEVENGADO	EJERCIDO	PAGADO
1267	DIF230302249830	FEDERALES (APORTACIONES, SUBSIDIOS Y CONVENIOS)	2023	33-Aportaciones Federales para Entidades Federativas y Municipios	1004-FAIS Municipal y de las Demarcaciones Territoriales del Distrito Federal		575,090.88	575,090.88	575,090.88	575,090.88	575,090.88	575,090.88	575,090.88
1268	DIF230302246139	FEDERALES (APORTACIONES, SUBSIDIOS Y CONVENIOS)	2023	33-Aportaciones Federales para Entidades Federativas y Municipios	1004-FAIS Municipal y de las Demarcaciones Territoriales del Distrito Federal		944,038.16	944,038.16	944,038.16	944,038.16	944,038.16	944,038.16	944,038.16
1269	DIF230302246149	FEDERALES (APORTACIONES, SUBSIDIOS Y CONVENIOS)	2023	33-Aportaciones Federales para Entidades Federativas y Municipios	1004-FAIS Municipal y de las Demarcaciones Territoriales del Distrito Federal		58,480.24	58,480.24	58,480.24	58,480.24	58,480.24	58,480.24	58,480.24
1270	DIF230302246154	FEDERALES (APORTACIONES, SUBSIDIOS Y CONVENIOS)	2023	33-Aportaciones Federales para Entidades Federativas y Municipios	1004-FAIS Municipal y de las Demarcaciones Territoriales del Distrito Federal		1,670,864.00	1,670,864.00	1,670,864.00	1,670,864.00	1,670,864.00	1,670,864.00	1,670,864.00
1271	DIF230302249862	FEDERALES (APORTACIONES, SUBSIDIOS Y CONVENIOS)	2023	33-Aportaciones Federales para Entidades Federativas y Municipios	1004-FAIS Municipal y de las Demarcaciones Territoriales del Distrito Federal		167,079.00	167,079.00	167,079.00	167,079.00	167,079.00	167,079.00	167,079.00
1272	DIF230302246172	FEDERALES (APORTACIONES, SUBSIDIOS Y CONVENIOS)	2023	33-Aportaciones Federales para Entidades Federativas y Municipios	1004-FAIS Municipal y de las Demarcaciones Territoriales del Distrito Federal		1,060,998.64	1,060,998.64	1,060,998.64	1,060,998.64	1,060,998.64	1,060,998.64	1,060,998.64
1273	DIF230302248116	FEDERALES (APORTACIONES, SUBSIDIOS Y CONVENIOS)	2023	33-Aportaciones Federales para Entidades Federativas y Municipios	1004-FAIS Municipal y de las Demarcaciones Territoriales del Distrito Federal		198,543.28	198,543.28	198,543.28	198,543.28	198,543.28	198,543.28	198,543.28
1274	DIF230302249874	FEDERALES (APORTACIONES, SUBSIDIOS Y CONVENIOS)	2023	33-Aportaciones Federales para Entidades Federativas y Municipios	1004-FAIS Municipal y de las Demarcaciones Territoriales del Distrito Federal		75,185.55	75,185.55	75,185.55	75,185.55	75,185.55	75,185.55	75,185.55
1275	DIF230302249886	FEDERALES (APORTACIONES, SUBSIDIOS Y CONVENIOS)	2023	33-Aportaciones Federales para Entidades Federativas y Municipios	1004-FAIS Municipal y de las Demarcaciones Territoriales del Distrito Federal		33,415.80	33,415.80	33,415.80	33,415.80	33,415.80	33,415.80	33,415.80
1276	DIF230302249964	FEDERALES (APORTACIONES, SUBSIDIOS Y CONVENIOS)	2023	33-Aportaciones Federales para Entidades Federativas y Municipios	1004-FAIS Municipal y de las Demarcaciones Territoriales del Distrito Federal		192,140.85	192,140.85	192,140.85	192,140.85	192,140.85	192,140.85	192,140.85
1277	DIF230302249891	FEDERALES (APORTACIONES, SUBSIDIOS Y CONVENIOS)	2023	33-Aportaciones Federales para Entidades Federativas y Municipios	1004-FAIS Municipal y de las Demarcaciones Territoriales del Distrito Federal		8,353.95	8,353.95	8,353.95	8,353.95	8,353.95	8,353.95	8,353.95
1278	DIF230302249897	FEDERALES (APORTACIONES, SUBSIDIOS Y CONVENIOS)	2023	33-Aportaciones Federales para Entidades Federativas y Municipios	1004-FAIS Municipal y de las Demarcaciones Territoriales del Distrito Federal		25,061.85	25,061.85	25,061.85	25,061.85	25,061.85	25,061.85	25,061.85
1279	DIF230302249903	FEDERALES (APORTACIONES, SUBSIDIOS Y CONVENIOS)	2023	33-Aportaciones Federales para Entidades Federativas y Municipios	1004-FAIS Municipal y de las Demarcaciones Territoriales del Distrito Federal		8,353.95	8,353.95	8,353.95	8,353.95	8,353.95	8,353.95	8,353.95
1280	DIF230302246687	FEDERALES (APORTACIONES, SUBSIDIOS Y CONVENIOS)	2023	33-Aportaciones Federales para Entidades Federativas y Municipios	1004-FAIS Municipal y de las Demarcaciones Territoriales del Distrito Federal		116,955.30	116,955.30	116,955.30	116,955.30	116,955.30	116,955.30	116,955.30
1281	DIF230302249315	FEDERALES (APORTACIONES, SUBSIDIOS Y CONVENIOS)	2023	33-Aportaciones Federales para Entidades Federativas y Municipios	1004-FAIS Municipal y de las Demarcaciones Territoriales del Distrito Federal		143,772.72	143,772.72	143,772.72	143,772.72	143,772.72	143,772.72	143,772.72
1282	DIF220402169574	FEDERALES (APORTACIONES, SUBSIDIOS Y CONVENIOS)	2022	33-Aportaciones Federales para Entidades Federativas y Municipios	1004-FAIS Municipal y de las Demarcaciones Territoriales del Distrito Federal		155,223.71	155,223.71	155,223.71	155,223.71	155,223.71	155,223.71	155,223.71
1283	DIF230302248731	FEDERALES (APORTACIONES, SUBSIDIOS Y CONVENIOS)	2023	33-Aportaciones Federales para Entidades Federativas y Municipios	1004-FAIS Municipal y de las Demarcaciones Territoriales del Distrito Federal		267,006.48	267,006.48	267,006.48	267,006.48	267,006.48	267,006.48	267,006.48
1284	DIF220302126142	FEDERALES (APORTACIONES, SUBSIDIOS Y CONVENIOS)	2022	33-Aportaciones Federales para Entidades Federativas y Municipios	1004-FAIS Municipal y de las Demarcaciones Territoriales del Distrito Federal		350,000.00	350,000.00	350,000.00	350,000.00	350,000.00	350,000.00	350,000.00
1285	DIF230302246202	FEDERALES (APORTACIONES, SUBSIDIOS Y CONVENIOS)	2023	33-Aportaciones Federales para Entidades Federativas y Municipios	1004-FAIS Municipal y de las Demarcaciones Territoriales del Distrito Federal		275,692.56	275,692.56	275,692.56	275,692.56	275,692.56	275,692.56	275,692.56
1286	DIF230302246401	FEDERALES (APORTACIONES, SUBSIDIOS Y CONVENIOS)	2023	33-Aportaciones Federales para Entidades Federativas y Municipios	1004-FAIS Municipal y de las Demarcaciones Territoriales del Distrito Federal		27,385.28	27,385.28	27,385.28	27,385.28	27,385.28	27,385.28	27,385.28
1287	DIF230302246409	FEDERALES (APORTACIONES, SUBSIDIOS Y CONVENIOS)	2023	33-Aportaciones Federales para Entidades Federativas y Municipios	1004-FAIS Municipal y de las Demarcaciones Territoriales del Distrito Federal		458,703.44	458,703.44	458,703.44	458,703.44	458,703.44	458,703.44	458,703.44
1288	DIF220302126742	FEDERALES (APORTACIONES, SUBSIDIOS Y CONVENIOS)	2022	33-Aportaciones Federales para Entidades Federativas y Municipios	1004-FAIS Municipal y de las Demarcaciones Territoriales del Distrito Federal		211,857.71	423,715.42	423,715.42	423,715.42	423,715.42	423,715.42	423,715.42

No.	FOLIO	TIPO DE RECURSO	CICLO DEL RECURSO	RAMO	PROGRAMA PRESUPUESTARIO	PROGRAMA ESTATAL O MUNICIPAL	APROBADO	MODIFICADO	RECAUDADO	COMPROMETIDO	DEVENGADO	EJERCIDO	PAGADO
1289	DIF230302246804	FEDERALES (APORTACIONES, SUBSIDIOS Y CONVENIOS)	2023	33-Aportaciones Federales para Entidades Federativas y Municipios	1004-FAIS Municipal y de las Demarcaciones Territoriales del Distrito Federal		1,512,064.95	1,512,064.95	1,512,064.95	1,512,064.95	1,512,064.95	1,512,064.95	1,512,064.95
1290	DIF230302246824	FEDERALES (APORTACIONES, SUBSIDIOS Y CONVENIOS)	2023	33-Aportaciones Federales para Entidades Federativas y Municipios	1004-FAIS Municipal y de las Demarcaciones Territoriales del Distrito Federal		735,147.60	735,147.60	735,147.60	735,147.60	735,147.60	735,147.60	735,147.60
1291	DIF230302247145	FEDERALES (APORTACIONES, SUBSIDIOS Y CONVENIOS)	2023	33-Aportaciones Federales para Entidades Federativas y Municipios	1004-FAIS Municipal y de las Demarcaciones Territoriales del Distrito Federal		1,729,267.65	1,729,267.65	1,729,267.65	1,729,267.65	1,729,267.65	1,729,267.65	1,729,267.65
1292	DIF230302247726	FEDERALES (APORTACIONES, SUBSIDIOS Y CONVENIOS)	2023	33-Aportaciones Federales para Entidades Federativas y Municipios	1004-FAIS Municipal y de las Demarcaciones Territoriales del Distrito Federal		61,616.88	61,616.88	61,616.88	61,616.88	61,616.88	61,616.88	61,616.88
1293	DIF230302247748	FEDERALES (APORTACIONES, SUBSIDIOS Y CONVENIOS)	2023	33-Aportaciones Federales para Entidades Federativas y Municipios	1004-FAIS Municipal y de las Demarcaciones Territoriales del Distrito Federal		1,871,367.68	1,871,367.68	1,871,367.68	1,871,367.68	1,871,367.68	1,871,367.68	1,871,367.68
1294	DIF230302247765	FEDERALES (APORTACIONES, SUBSIDIOS Y CONVENIOS)	2023	33-Aportaciones Federales para Entidades Federativas y Municipios	1004-FAIS Municipal y de las Demarcaciones Territoriales del Distrito Federal		150,377.76	150,377.76	150,377.76	150,377.76	150,377.76	150,377.76	150,377.76
1295	DIF230302248268	FEDERALES (APORTACIONES, SUBSIDIOS Y CONVENIOS)	2023	33-Aportaciones Federales para Entidades Federativas y Municipios	1004-FAIS Municipal y de las Demarcaciones Territoriales del Distrito Federal		158,732.08	158,732.08	158,732.08	158,732.08	158,732.08	158,732.08	158,732.08
1296	DIF230302248417	FEDERALES (APORTACIONES, SUBSIDIOS Y CONVENIOS)	2023	33-Aportaciones Federales para Entidades Federativas y Municipios	1004-FAIS Municipal y de las Demarcaciones Territoriales del Distrito Federal		1,445,297.36	1,445,297.36	1,445,297.36	1,445,297.36	1,445,297.36	1,445,297.36	1,445,297.36
1297	DIF230302249237	FEDERALES (APORTACIONES, SUBSIDIOS Y CONVENIOS)	2023	33-Aportaciones Federales para Entidades Federativas y Municipios	1004-FAIS Municipal y de las Demarcaciones Territoriales del Distrito Federal		95,848.48	95,848.48	95,848.48	95,848.48	95,848.48	95,848.48	95,848.48
1298	DIF230302249495	FEDERALES (APORTACIONES, SUBSIDIOS Y CONVENIOS)	2023	33-Aportaciones Federales para Entidades Federativas y Municipios	1004-FAIS Municipal y de las Demarcaciones Territoriales del Distrito Federal		68,463.20	68,463.20	68,463.20	68,463.20	68,463.20	68,463.20	68,463.20
1299	DIF230302249638	FEDERALES (APORTACIONES, SUBSIDIOS Y CONVENIOS)	2023	33-Aportaciones Federales para Entidades Federativas y Municipios	1004-FAIS Municipal y de las Demarcaciones Territoriales del Distrito Federal		362,854.96	362,854.96	362,854.96	362,854.96	362,854.96	362,854.96	362,854.96
1300	DIF230302249674	FEDERALES (APORTACIONES, SUBSIDIOS Y CONVENIOS)	2023	33-Aportaciones Federales para Entidades Federativas y Municipios	1004-FAIS Municipal y de las Demarcaciones Territoriales del Distrito Federal		27,385.28	27,385.28	27,385.28	27,385.28	27,385.28	27,385.28	27,385.28
1301	DIF230302249677	FEDERALES (APORTACIONES, SUBSIDIOS Y CONVENIOS)	2023	33-Aportaciones Federales para Entidades Federativas y Municipios	1004-FAIS Municipal y de las Demarcaciones Territoriales del Distrito Federal		260,160.16	260,160.16	260,160.16	260,160.16	260,160.16	260,160.16	260,160.16
1302	DIF220402169649	FEDERALES (APORTACIONES, SUBSIDIOS Y CONVENIOS)	2022	33-Aportaciones Federales para Entidades Federativas y Municipios	1004-FAIS Municipal y de las Demarcaciones Territoriales del Distrito Federal		408,443.81	408,443.81	408,443.81	408,443.81	408,443.81	408,443.81	408,443.81
1303	DIF220402169657	FEDERALES (APORTACIONES, SUBSIDIOS Y CONVENIOS)	2022	33-Aportaciones Federales para Entidades Federativas y Municipios	1004-FAIS Municipal y de las Demarcaciones Territoriales del Distrito Federal		480,625.44	480,625.44	480,625.44	480,625.44	480,625.44	480,625.44	480,625.44
1304	DIF220402169671	FEDERALES (APORTACIONES, SUBSIDIOS Y CONVENIOS)	2022	33-Aportaciones Federales para Entidades Federativas y Municipios	1004-FAIS Municipal y de las Demarcaciones Territoriales del Distrito Federal		247,007.16	247,007.16	247,007.16	247,007.16	247,007.16	247,007.16	247,007.16
1305	DIF220402169686	FEDERALES (APORTACIONES, SUBSIDIOS Y CONVENIOS)	2022	33-Aportaciones Federales para Entidades Federativas y Municipios	1004-FAIS Municipal y de las Demarcaciones Territoriales del Distrito Federal		136,074.30	136,074.30	136,074.30	136,074.30	136,074.30	136,074.30	136,074.30
1306	DIF230302250073	FEDERALES (APORTACIONES, SUBSIDIOS Y CONVENIOS)	2023	33-Aportaciones Federales para Entidades Federativas y Municipios	1004-FAIS Municipal y de las Demarcaciones Territoriales del Distrito Federal		601,484.40	601,484.40	601,484.40	601,484.40	601,484.40	601,484.40	601,484.40
1307	DIF230302250310	FEDERALES (APORTACIONES, SUBSIDIOS Y CONVENIOS)	2023	33-Aportaciones Federales para Entidades Federativas y Municipios	1004-FAIS Municipal y de las Demarcaciones Territoriales del Distrito Federal		68,463.20	68,463.20	68,463.20	68,463.20	68,463.20	68,463.20	68,463.20
1308	DIF230302250380	FEDERALES (APORTACIONES, SUBSIDIOS Y CONVENIOS)	2023	33-Aportaciones Federales para Entidades Federativas y Municipios	1004-FAIS Municipal y de las Demarcaciones Territoriales del Distrito Federal		893,912.24	893,912.24	893,912.24	893,912.24	893,912.24	893,912.24	893,912.24
1309	DIF230302252819	FEDERALES (APORTACIONES, SUBSIDIOS Y CONVENIOS)	2023	33-Aportaciones Federales para Entidades Federativas y Municipios	1004-FAIS Municipal y de las Demarcaciones Territoriales del Distrito Federal		27,383.80	27,383.80	27,383.80	27,383.80	27,383.80	27,383.80	27,383.80
1310	DIF230302252835	FEDERALES (APORTACIONES, SUBSIDIOS Y CONVENIOS)	2023	33-Aportaciones Federales para Entidades Federativas y Municipios	1004-FAIS Municipal y de las Demarcaciones Territoriales del Distrito Federal		75,305.45	75,305.45	75,305.45	75,305.45	75,305.45	75,305.45	75,305.45



No.	FOLIO	TIPO DE RECURSO	CICLO DEL RECURSO	RAMO	PROGRAMA PRESUPUESTARIO	PROGRAMA ESTATAL O MUNICIPAL	APROBADO	MODIFICADO	RECAUDADO	COMPROMETIDO	DEVENGADO	EJERCIDO	PAGADO
1311	DIF230302252853	FEDERALES (APORTACIONES, SUBSIDIOS Y CONVENIOS)	2023	33-Aportaciones Federales para Entidades Federativas y Municipios	1004-FAIS Municipal y de las Demarcaciones Territoriales del Distrito Federal		109,535.20	109,535.20	109,535.20	109,535.20	109,535.20	109,535.20	109,535.20
1312	DIF230302252858	FEDERALES (APORTACIONES, SUBSIDIOS Y CONVENIOS)	2023	33-Aportaciones Federales para Entidades Federativas y Municipios	1004-FAIS Municipal y de las Demarcaciones Territoriales del Distrito Federal		177,994.70	177,994.70	177,994.70	177,994.70	177,994.70	177,994.70	177,994.70
1313	DIF230302252809	FEDERALES (APORTACIONES, SUBSIDIOS Y CONVENIOS)	2023	33-Aportaciones Federales para Entidades Federativas y Municipios	1004-FAIS Municipal y de las Demarcaciones Territoriales del Distrito Federal		20,537.85	20,537.85	20,537.85	20,537.85	20,537.85	20,537.85	20,537.85
1314	DIF230302252815	FEDERALES (APORTACIONES, SUBSIDIOS Y CONVENIOS)	2023	33-Aportaciones Federales para Entidades Federativas y Municipios	1004-FAIS Municipal y de las Demarcaciones Territoriales del Distrito Federal		609,289.55	609,289.55	609,289.55	609,289.55	609,289.55	609,289.55	609,289.55
1315	DIF230302252816	FEDERALES (APORTACIONES, SUBSIDIOS Y CONVENIOS)	2023	33-Aportaciones Federales para Entidades Federativas y Municipios	1004-FAIS Municipal y de las Demarcaciones Territoriales del Distrito Federal		20,537.85	20,537.85	20,537.85	20,537.85	20,537.85	20,537.85	20,537.85
1316	DIF230302252820	FEDERALES (APORTACIONES, SUBSIDIOS Y CONVENIOS)	2023	33-Aportaciones Federales para Entidades Federativas y Municipios	1004-FAIS Municipal y de las Demarcaciones Territoriales del Distrito Federal		34,229.75	34,229.75	34,229.75	34,229.75	34,229.75	34,229.75	34,229.75
1317	DIF230302252823	FEDERALES (APORTACIONES, SUBSIDIOS Y CONVENIOS)	2023	33-Aportaciones Federales para Entidades Federativas y Municipios	1004-FAIS Municipal y de las Demarcaciones Territoriales del Distrito Federal		47,921.65	47,921.65	47,921.65	47,921.65	47,921.65	47,921.65	47,921.65
1318	DIF230302252825	FEDERALES (APORTACIONES, SUBSIDIOS Y CONVENIOS)	2023	33-Aportaciones Federales para Entidades Federativas y Municipios	1004-FAIS Municipal y de las Demarcaciones Territoriales del Distrito Federal		34,229.75	34,229.75	34,229.75	34,229.75	34,229.75	34,229.75	34,229.75
1319	DIF230302252826	FEDERALES (APORTACIONES, SUBSIDIOS Y CONVENIOS)	2023	33-Aportaciones Federales para Entidades Federativas y Municipios	1004-FAIS Municipal y de las Demarcaciones Territoriales del Distrito Federal		54,767.60	54,767.60	54,767.60	54,767.60	54,767.60	54,767.60	54,767.60
1320	DIF230302252827	FEDERALES (APORTACIONES, SUBSIDIOS Y CONVENIOS)	2023	33-Aportaciones Federales para Entidades Federativas y Municipios	1004-FAIS Municipal y de las Demarcaciones Territoriales del Distrito Federal		75,305.45	75,305.45	75,305.45	75,305.45	75,305.45	75,305.45	75,305.45
1321	DIF230302252833	FEDERALES (APORTACIONES, SUBSIDIOS Y CONVENIOS)	2023	33-Aportaciones Federales para Entidades Federativas y Municipios	1004-FAIS Municipal y de las Demarcaciones Territoriales del Distrito Federal		130,073.05	130,073.05	130,073.05	130,073.05	130,073.05	130,073.05	130,073.05
1322	DIF230302252839	FEDERALES (APORTACIONES, SUBSIDIOS Y CONVENIOS)	2023	33-Aportaciones Federales para Entidades Federativas y Municipios	1004-FAIS Municipal y de las Demarcaciones Territoriales del Distrito Federal		54,767.60	54,767.60	54,767.60	54,767.60	54,767.60	54,767.60	54,767.60
1323	DIF230302252846	FEDERALES (APORTACIONES, SUBSIDIOS Y CONVENIOS)	2023	33-Aportaciones Federales para Entidades Federativas y Municipios	1004-FAIS Municipal y de las Demarcaciones Territoriales del Distrito Federal		13,691.90	13,691.90	13,691.90	13,691.90	13,691.90	13,691.90	13,691.90
1324	DIF230302252847	FEDERALES (APORTACIONES, SUBSIDIOS Y CONVENIOS)	2023	33-Aportaciones Federales para Entidades Federativas y Municipios	1004-FAIS Municipal y de las Demarcaciones Territoriales del Distrito Federal		116,381.15	116,381.15	116,381.15	116,381.15	116,381.15	116,381.15	116,381.15
1325	DIF230302252849	FEDERALES (APORTACIONES, SUBSIDIOS Y CONVENIOS)	2023	33-Aportaciones Federales para Entidades Federativas y Municipios	1004-FAIS Municipal y de las Demarcaciones Territoriales del Distrito Federal		41,075.70	41,075.70	41,075.70	41,075.70	41,075.70	41,075.70	41,075.70
1326	DIF230302252850	FEDERALES (APORTACIONES, SUBSIDIOS Y CONVENIOS)	2023	33-Aportaciones Federales para Entidades Federativas y Municipios	1004-FAIS Municipal y de las Demarcaciones Territoriales del Distrito Federal		75,305.45	75,305.45	75,305.45	75,305.45	75,305.45	75,305.45	75,305.45
1327	DIF230302252854	FEDERALES (APORTACIONES, SUBSIDIOS Y CONVENIOS)	2023	33-Aportaciones Federales para Entidades Federativas y Municipios	1004-FAIS Municipal y de las Demarcaciones Territoriales del Distrito Federal		54,767.60	54,767.60	54,767.60	54,767.60	54,767.60	54,767.60	54,767.60
1328	DIF230302252856	FEDERALES (APORTACIONES, SUBSIDIOS Y CONVENIOS)	2023	33-Aportaciones Federales para Entidades Federativas y Municipios	1004-FAIS Municipal y de las Demarcaciones Territoriales del Distrito Federal		20,537.85	20,537.85	20,537.85	20,537.85	20,537.85	20,537.85	20,537.85
1329	DIF230302252859	FEDERALES (APORTACIONES, SUBSIDIOS Y CONVENIOS)	2023	33-Aportaciones Federales para Entidades Federativas y Municipios	1004-FAIS Municipal y de las Demarcaciones Territoriales del Distrito Federal		54,767.60	54,767.60	54,767.60	54,767.60	54,767.60	54,767.60	54,767.60
1330	DIF230302252753	FEDERALES (APORTACIONES, SUBSIDIOS Y CONVENIOS)	2023	33-Aportaciones Federales para Entidades Federativas y Municipios	1004-FAIS Municipal y de las Demarcaciones Territoriales del Distrito Federal		287,545.44	287,545.44	287,545.44	287,545.44	287,545.44	287,545.44	287,545.44
1331	DIF230302252760	FEDERALES (APORTACIONES, SUBSIDIOS Y CONVENIOS)	2023	33-Aportaciones Federales para Entidades Federativas y Municipios	1004-FAIS Municipal y de las Demarcaciones Territoriales del Distrito Federal		13,691.90	13,691.90	13,691.90	13,691.90	13,691.90	13,691.90	13,691.90



No	FOLIO	UNIDAD DE MEDIDA	META	META MODIFICADA
1	DIF210402028290	Metros cuadrados de construcción	169	169
2	DIF210402028457	Piezas	6	6
3	DIF210402031428	Piezas	8	8
4	DIF220102065334	Metros	10000	10000
5	DIF220102065752	Metros Cuadrados	110000	110000
6	DIF220102065437	Otros	1	1
7	DIF220202098415	Estudio de preinversión	50	50
8	DIF220202088728	Metros	10000	10000
9	DIF220202088730	Metros	10000	10000
10	DIF220202088731	Metros	1000	1000
11	DIF220302126205	Metros lineales	100	100
12	DIF220302124554	Piezas	3	3
13	DIF220302124628	Piezas	1	1
14	DIF220302124292	Piezas	2	2
15	DIF220302124636	Piezas	1	1
16	DIF220302126479	Aula	100	100
17	DIF220302105782	Metros lineales	130	130
18	DIF220302105794	Metros lineales	300	300
19	DIF220302112553	Aula	100	100
20	DIF220302110612	Aula	100	100
21	DIF220302113363	Piezas	100	100
22	DIF220302113367	Aula	100	100
23	DIF220302113373	Metros Cuadrados	100	100
24	DIF220302113374	Aula	100	100
25	DIF220302111630	Metros lineales	100	100
26	DIF220302111647	Kilómetro lineal	100	100
27	DIF220302111649	Metros Cuadrados	100	100
28	DIF220302113011	Aula	100	100
29	DIF220302113388	Metros lineales	100	100
30	DIF220302113394	Aula	100	100
31	DIF220302111661	Aula	100	100
32	DIF220302111665	Metros lineales	100	100
33	DIF220302113407	Metros Cuadrados	100	100
34	DIF220302113419	Metros Cuadrados	33605	33605
35	DIF220302111679	Sanitario(s)	100	100
36	DIF220302111682	Aula	100	100
37	DIF220302112390	Aula	100	100
38	DIF220302112392	Aula	100	100
39	DIF220302112395	Sanitario(s)	100	100
40	DIF220302112396	Metros Cuadrados	100	100
41	DIF220302112397	Aula	100	100
42	DIF220302112401	Kilómetro lineal	100	100



No	FOLIO	UNIDAD DE MEDIDA	META	META MODIFICADA
43	DIF220302114457	Metros lineales	210	210
44	DIF220302113093	Aula	100	100
45	DIF220302113487	Metros lineales	100	100
46	DIF220302113490	Aula	100	100
47	DIF220302113494	Aula	100	100
48	DIF220302113497	Aula	100	100
49	DIF220302114497	Metros lineales	300	300
50	DIF220302113123	Aula	100	100
51	DIF220302113134	Aula	100	100
52	DIF220302113140	Metros lineales	100	100
53	DIF220302113153	Metros Cuadrados	100	100
54	DIF220302113154	Aula	100	100
55	DIF220302107036	Metros Cuadrados	988	5712.43
56	DIF220302107040	Metros Cuadrados	7936	3881.82
57	DIF220302113171	Aula	100	100
58	DIF220302113175	Sanitario(s)	100	100
59	DIF220302110383	Aula	100	100
60	DIF220302112805	Aula	100	100
61	DIF220302112806	Metros Cuadrados	100	100
62	DIF220302112808	Aula	100	100
63	DIF220302112811	Metros lineales	100	100
64	DIF220302112814	Aula	100	100
65	DIF220302113184	Aula	100	100
66	DIF220302113185	Metros Cuadrados	100	100
67	DIF220302113191	Aula	100	100
68	DIF220302113205	Aula	100	100
69	DIF220302113206	Metros lineales	100	100
70	DIF220302110392	Metros lineales	100	100
71	DIF220302110398	Metros lineales	100	100
72	DIF220302110407	Metros Cuadrados	100	100
73	DIF220302110411	Aula	100	100
74	DIF220302113220	Sanitario(s)	100	100
75	DIF220302113221	Aula	100	100
76	DIF220302113227	Metros Cuadrados	100	100
77	DIF220302110421	Metros Cuadrados	100	100
78	DIF220302110431	Metros lineales	100	100
79	DIF220302110434	Aula	100	100
80	DIF220302113230	Aula	100	100
81	DIF220302113232	Sanitario(s)	100	100
82	DIF220302113235	Metros Cuadrados	100	100
83	DIF220302113236	Metros Cuadrados	100	100
84	DIF220302113241	Aula	100	100
85	DIF220302113243	Metros lineales	100	100



No	FOLIO	UNIDAD DE MEDIDA	META	META MODIFICADA
86	DIF220302113248	Aula	100	100
87	DIF220302110437	Metros Cuadrados	100	100
88	DIF220302110445	Metros lineales	100	100
89	DIF220302110449	Aula	100	100
90	DIF220302113253	Aula	100	100
91	DIF220302113258	Aula	100	100
92	DIF220302113261	Metros Cuadrados	100	100
93	DIF220302104695	Otros	1	1
94	DIF220302140383	Otros	7	7
95	DIF220302140534	Planta(s)	1	1
96	DIF220402166739	Piezas	3	3
97	DIF220402156483	Metros lineales	1600	1600
98	DIF220402203639	Vehículos	102	102
99	DIF220402199629	Aula	2	2
100	DIF220402204468	Metros lineales	20000	20000
101	DIF220402199556	Aula	13	13
102	DIF220402204459	Metros lineales	20000	20000
103	DIF220402204479	Piezas	100	100
104	DIF220402204485	Metros cúbicos	15000	15000
105	DIF230102207821	Cuarto(s)	1	1
106	DIF220402200398	Metros Cuadrados	10948	10948
107	DIF230102207607	Metros cuadrados de construcción	28	28
108	DIF230102207614	Metros cuadrados de construcción	28	28
109	DIF220402205141	Metros cúbicos	100	100
110	DIF230102207750	Cuarto(s)	2	2
111	DIF230102207753	Cuarto(s)	1	1
112	DIF230102207755	Cuarto(s)	1	1
113	DIF230102207769	Metros cuadrados de construcción	35	35
114	DIF230102207781	Metros cuadrados de construcción	28	28
115	DIF230102207789	Metros cuadrados de construcción	35	35
116	DIF230102207796	Metros cuadrados de construcción	35	35
117	DIF220402204527	Equipamiento	100	100
118	DIF230102207802	Metros cuadrados de construcción	35	35
119	DIF230102207811	Cuarto(s)	2	2
120	DIF230102207815	Cuarto(s)	1	1
121	DIF230102211088	Kilómetro	1.5	1.5



No	FOLIO	UNIDAD DE MEDIDA	META	META MODIFICADA
122	DIF230102211252	Otros	10	10
123	DIF230102211367	Otros	5	5
124	DIF230102212166	Otros	59	59
125	DIF230102212194	Metros	10000	10000
126	DIF230102212301	Kilómetro	16.93	16.93
127	DIF230102212498	Otros	100	100
128	DIF230102212506	Lote	1	1
129	DIF230102212523	Lote	1	1
130	DIF230102212552	Otros	7	7
131	DIF230102212578	Piezas	4000	4000
132	DIF230102212582	Piezas	1	1
133	DIF230102211294	Otros	10	10
134	DIF230102211370	Otros	20	20
135	DIF230102212555	Metros Cuadrados	32000	32000
136	DIF230102212570	Metros	14450	14450
137	DIF230102212585	Metros Cuadrados	420	420
138	DIF230102210822	Metros	81247	81247
139	DIF230102211042	Equipamiento	3686	3686
140	DIF230102211096	Kilómetro	6.5	6.5
141	DIF230102211140	Mobiliario y equipo	3	3
142	DIF230102211176	Vehículos	4	4
143	DIF230102212180	Equipamiento	9	9
144	DIF230102212183	Otros	160	160
145	DIF230102212187	Otros	232	232
146	DIF230102211232	Piezas	10	10
147	DIF230102211237	Otros	32	32
148	DIF230102211255	Otros	32	32
149	DIF230102211260	Otros	20	20
150	DIF230102211263	Otros	4	4
151	DIF230102211267	Otros	1	1
152	DIF230102211331	Lote	3	3
153	DIF230102211334	Kilómetro	1.6	1.6
154	DIF230102211344	Otros	6	6
155	DIF230102212317	Lote	1	1
156	DIF230102211378	Otros	21	21
157	DIF230102211379	Otros	20	20
158	DIF230102211382	Otros	10	10
159	DIF230102212332	Lote	1	1
160	DIF230102212497	Lote	11	11
161	DIF230102212520	Piezas	5	5
162	DIF230102212529	Lote	1	1
163	DIF230102212597	Kilómetro	4.6	4.6
164	DIF230102212624	Equipamiento	1	1



No	FOLIO	UNIDAD DE MEDIDA	META	META MODIFICADA
165	DIF230102212640	Kilómetro	42	42
166	DIF230102212677	Kilómetro	5.42	5.42
167	DIF230102212774	Otros	100	100
168	DIF230102212147	Otros	4	4
169	DIF230102212148	Equipamiento	260	260
170	DIF230102212192	Equipamiento	11	11
171	DIF230102212198	Metros	10000	10000
172	DIF230102211105	Kilómetro	5	5
173	DIF230102211112	Kilómetro	0.8	0.8
174	DIF230102211189	Otros	5	5
175	DIF230102211201	Estudio de preinversión	4	4
176	DIF230102211203	Equipamiento	10	10
177	DIF230102211227	Planta(s)	5	5
178	DIF230102210220	Otros	55	55
179	DIF230102211273	Otros	5	5
180	DIF230102211330	Kilómetro	3.2	3.2
181	DIF230102211332	Metros lineales	580	580
182	DIF230102211338	Otros	9	9
183	DIF230102211364	Otros	10	10
184	DIF230102211372	Pozo(s)	20	20
185	DIF230102211542	Otros	8	9
186	DIF230102211598	Metros Cuadrados	393334	393334
187	DIF230102212510	Lote	2	2
188	DIF230102212515	Lote	1	1
189	DIF230102212536	Lote	2	2
190	DIF230102212543	Metros Cuadrados	32000	32000
191	DIF230102212563	Lote	1	1
192	DIF230102211619	Otros	1	1
193	DIF230102211647	Otros	54	54
194	DIF230102212609	Kilómetro	16.93	16.93
195	DIF230102212614	Kilómetro	0.41	0.41
196	DIF230102212616	Kilómetro	1	1
197	DIF230102212621	Equipamiento	1	1
198	DIF230202227067	Aula	60	60
199	DIF230202228938	Metros Cuadrados	3749.8	3749.8
200	DIF230202229018	Metros lineales	299.9	299.9
201	DIF230202216059	Aula	6	6
202	DIF230202227853	Metros cuadrados de construcción	36	36
203	DIF230202227874	Metros cuadrados de construcción	36	36
204	DIF230202229024	Metros lineales	144.76	144.76
205	DIF230202227207	Aula	50	50



No	FOLIO	UNIDAD DE MEDIDA	META	META MODIFICADA
206	DIF230202227211	Piezas	1	1
207	DIF230202227229	Piezas	1	1
208	DIF230202227905	Aula	3	3
209	DIF230202227237	Aula	150	150
210	DIF230202227270	Metros Cuadrados	4457.5	4457.5
211	DIF230202227983	Puente(s)	1	1
212	DIF230202227992	Metros lineales	150	150
213	DIF230202228493	Aula	2	0
214	DIF230202220434	Sanitario(s)	4	4
215	DIF230202229203	Metros lineales	680.55	680.55
216	DIF230202229208	Metros lineales	765.82	765.82
217	DIF230202229211	Metros lineales	153.21	153.21
218	DIF230202229218	Metros lineales	179.74	179.74
219	DIF230202226799	Cuarto(s)	1	1
220	DIF230202228588	Piezas	3	3
221	DIF230202226806	Metros cuadrados de construcción	36	36
222	DIF230202226827	Sanitario(s)	50	50
223	DIF230202228058	Metros Cuadrados	1568.8	1568.8
224	DIF230202226887	Aula	20	20
225	DIF230202224997	Metros Cuadrados	5000	5000
226	DIF230202217926	Sanitario(s)	25	25
227	DIF230202217927	Sanitario(s)	25	25
228	DIF230202217928	Aula	5	5
229	DIF230202217935	Aula	15	15
230	DIF230202217985	Kilómetro lineal	60	60
231	DIF230202215779	Metros Cuadrados	543	543
232	DIF230202218017	Metros cuadrados de construcción	36	36
233	DIF230202218022	Metros cuadrados de construcción	25	25
234	DIF230202218768	Metros lineales	80	80
235	DIF230202216824	Metros Cuadrados	683	683
236	DIF230202218892	Aula	10	10
237	DIF230202218898	Aula	12	12
238	DIF230202225267	Metros lineales	200	200
239	DIF230202225295	Metros lineales	140	140
240	DIF230202216826	Metros Cuadrados	619	619
241	DIF230202216833	SERVICIO(S)	1	1
242	DIF230202220494	Metros Cuadrados	100	100
243	DIF230202220495	Aula	10	10
244	DIF230202218243	Metros cuadrados de construcción	36	36



No	FOLIO	UNIDAD DE MEDIDA	META	META MODIFICADA
245	DIF230202218256	Metros cuadrados de construcción	25	25
246	DIF230202218263	Metros cuadrados de construcción	25	25
247	DIF230202217616	Cuarto(s)	2	2
248	DIF230202217619	Cuarto(s)	1	1
249	DIF230202217620	Cuarto(s)	1	1
250	DIF230202217621	Metros cuadrados de construcción	25	25
251	DIF230202217622	Metros cuadrados de construcción	25	25
252	DIF230202218269	Metros cuadrados de construcción	36	36
253	DIF230202218288	Metros cuadrados de construcción	36	36
254	DIF230202218291	Metros cuadrados de construcción	36	36
255	DIF230202218294	Metros cuadrados de construcción	25	25
256	DIF230202221446	Metros lineales	200	200
257	DIF230202223729	Aula	10	10
258	DIF230202216967	Metros Cuadrados	234560	236324
259	DIF230202216975	Metros Cuadrados	3406	3406
260	DIF230202217623	Metros cuadrados de construcción	25	25
261	DIF230202217624	Metros cuadrados de construcción	25	25
262	DIF230202217625	Metros cuadrados de construcción	25	25
263	DIF230202219211	Metros lineales	300	300
264	DIF230202221557	SERVICIO(S)	1	1
265	DIF230202221568	Metros lineales	375	375
266	DIF230202217002	Metros lineales	790	790
267	DIF230202219240	Metros lineales	80	80
268	DIF230202221569	Metros lineales	798	798
269	DIF230202221570	Metros lineales	186	186
270	DIF230202221571	Metros lineales	281	281
271	DIF230202221572	Metros lineales	271	271
272	DIF230202221573	Metros lineales	380	380
273	DIF230202221574	Metros lineales	266	266
274	DIF230202221575	Metros lineales	431	431
275	DIF230202221576	Metros Cuadrados	158	158
276	DIF230202221577	Metros Cuadrados	2673	2673



No	FOLIO	UNIDAD DE MEDIDA	META	META MODIFICADA
277	DIF230202221578	Metros Cuadrados	2179	2179
278	DIF230202221579	Metros Cuadrados	3295	3295
279	DIF230202221580	Metros Cuadrados	2173	2173
280	DIF230202221581	Metros Cuadrados	2105	2105
281	DIF230202221582	Metros Cuadrados	2112	2112
282	DIF230202221584	Metros Cuadrados	3192	3192
283	DIF230202221585	Metros Cuadrados	3857	3857
284	DIF230202221586	SERVICIO(S)	1	1
285	DIF230202225592	Metros lineales	300	300
286	DIF230202220111	Metros lineales	150	150
287	DIF230202220123	Aula	5	5
288	DIF230202225596	Metros lineales	580	580
289	DIF230202216337	Metros lineales	80	80
290	DIF230202216338	Metros lineales	50	50
291	DIF230202216339	Aula	6	6
292	DIF230202216341	Metros lineales	80	80
293	DIF230202216342	Aula	6	6
294	DIF230202216344	Metros lineales	50	50
295	DIF230202216346	Sanitario(s)	2	2
296	DIF230202216347	Sanitario(s)	2	2
297	DIF230202216351	Aula	6	6
298	DIF230202220132	Metros Cuadrados	180	180
299	DIF230202220134	Aula	5	5
300	DIF230202220140	Metros Cuadrados	120	120
301	DIF230202220145	Aula	2	2
302	DIF230202220148	Sanitario(s)	1	1
303	DIF230202222477	Metros cuadrados de construcción	36	36
304	DIF230202222483	Metros cuadrados de construcción	36	36
305	DIF230202216364	Lavadero(s) comunitario(s)	1	1
306	DIF230202217812	Sanitario(s)	3	3
307	DIF230202217815	Aula	2	2
308	DIF230202220166	Sanitario(s)	18	18
309	DIF230202220171	Aula	4	4
310	DIF230202220177	Metros lineales	120	120
311	DIF230202224867	Metros lineales	90	90
312	DIF230202224870	Metros lineales	180	180
313	DIF230202216419	Metros lineales	120	120
314	DIF230202217177	Sanitario(s)	50	50
315	DIF230202217181	Metros lineales	150	150
316	DIF230202217184	Aula	20	20
317	DIF230202217192	Aula	10	10



No	FOLIO	UNIDAD DE MEDIDA	META	META MODIFICADA
318	DIF230202217838	Sanitario(s)	20	20
319	DIF230202217841	Aula	2	2
320	DIF230202217846	Metros lineales	80	80
321	DIF230202217851	Sanitario(s)	10	10
322	DIF230202220182	Sanitario(s)	2	2
323	DIF230202220186	Metros Cuadrados	100	100
324	DIF230202220189	Aula	4	4
325	DIF230202220227	Aula	20	20
326	DIF230202220228	Sanitario(s)	4	4
327	DIF230202224048	Metros Cuadrados	52804	52804
328	DIF230202224049	Metros Cuadrados	17919	17919
329	DIF230202217196	Metros lineales	100	100
330	DIF230202220270	Sanitario(s)	2	2
331	DIF230202220272	Aula	20	20
332	DIF230202217891	Metros Cuadrados	35	35
333	DIF230202217893	Aula	10	10
334	DIF230202217912	Sanitario(s)	5	5
335	DIF230202217915	Metros	2	2
336	DIF230202217916	Aula	20	20
337	DIF230202217917	Aula	10	10
338	DIF230202218604	Aula	11	11
339	DIF230202218627	Aula	6	6
340	DIF230202220276	Aula	15	15
341	DIF230202220277	Sanitario(s)	4	4
342	DIF230202220278	Sanitario(s)	15	15
343	DIF230202220280	Aula	14	14
344	DIF230202220281	Sanitario(s)	4	4
345	DIF230202220282	Aula	20	20
346	DIF230202220284	Aula	10	10
347	DIF230202220285	Sanitario(s)	2	2
348	DIF230202220286	Aula	15	15
349	DIF230202220287	Sanitario(s)	4	4
350	DIF230202220288	Metros Cuadrados	300	300
351	DIF230202220289	Metros Cuadrados	300	300
352	DIF230202220290	Metros Cuadrados	300	300
353	DIF230202214899	Metros Cuadrados	327	327
354	DIF230202214900	Metros Cuadrados	874	874
355	DIF230202214901	Metros lineales	1345	1345
356	DIF230202222328	Metros Cuadrados	2194	2194
357	DIF230202215756	Metros lineales	1149	1149
358	DIF230202215775	Metros Cuadrados	436	436
359	DIF230202221564	Metros Cuadrados	380	380
360	DIF230202221566	Metros lineales	40	40



No	FOLIO	UNIDAD DE MEDIDA	META	META MODIFICADA
361	DIF230202225914	Piezas	1	1
362	DIF230202215866	Aula	6	6
363	DIF230202219191	Metros lineales	10	10
364	DIF230202219199	Metros lineales	80	80
365	DIF230202217581	Metros Cuadrados	800	800
366	DIF230202217582	Metros Cuadrados	450	450
367	DIF230202218608	Metros Cuadrados	52	52
368	DIF230202218613	Metros Cuadrados	70	70
369	DIF230202218618	Aula	5	5
370	DIF230202218622	Sanitario(s)	20	20
371	DIF230202218625	Metros lineales	80	80
372	DIF230202222457	Metros cuadrados de construcción	25	25
373	DIF230202225262	Metros lineales	90	90
374	DIF230202217632	Metros cuadrados de construcción	25	25
375	DIF230202217633	Metros cuadrados de construcción	25	25
376	DIF230202225277	Metros lineales	130	130
377	DIF230202225283	Metros lineales	250	250
378	DIF230202225291	Metros lineales	300	300
379	DIF230202225297	Metros lineales	80	80
380	DIF230202225300	Metros lineales	90	90
381	DIF230202216077	Aula	6	6
382	DIF230202217774	Aula	1	1
383	DIF230202220154	Aula	4	4
384	DIF230202220196	Metros lineales	500	500
385	DIF230202220198	Aula	4	4
386	DIF230202220200	Aula	9	9
387	DIF230202225302	Metros lineales	130	130
388	DIF230202216805	Metros Cuadrados	821	821
389	DIF230202217795	Metros lineales	100	100
390	DIF230202217802	Sanitario(s)	15	15
391	DIF230202217822	Metros lineales	224	224
392	DIF230202218729	Metros lineales	100	100
393	DIF230202220217	Sanitario(s)	5	5
394	DIF230202220219	Metros lineales	120	120
395	DIF230202220221	Metros Cuadrados	110	110
396	DIF230202223733	Luminaria	70	70
397	DIF230202217862	Sanitario(s)	25	25
398	DIF230202217938	Metros	20	20
399	DIF230202217939	Aula	15	15
400	DIF230202220273	Metros Cuadrados	100	100



No	FOLIO	UNIDAD DE MEDIDA	META	META MODIFICADA
401	DIF230202214634	Metros Cuadrados	1463.43	1463.43
402	DIF230202216916	Puente(s)	1	1
403	DIF230202217951	Metros cuadrados de construcción	25	25
404	DIF230202217956	Metros cuadrados de construcción	25	25
405	DIF230202217957	Metros lineales	110	110
406	DIF230202217961	Metros cuadrados de construcción	25	25
407	DIF230202226200	SERVICIO(S)	1	1
408	DIF230202215504	Metros Cuadrados	10991	10991
409	DIF230202217970	Metros lineales	51	51
410	DIF230202217974	Metros lineales	150	150
411	DIF230202218003	Metros lineales	200	200
412	DIF230202220420	Sanitario(s)	15	15
413	DIF230202220421	Sanitario(s)	2	2
414	DIF230202222046	SERVICIO(S)	1	1
415	DIF230202215534	Metros Cuadrados	20600	20600
416	DIF230202215543	Metros Cuadrados	5387	5387
417	DIF230202216331	Sanitario(s)	2	2
418	DIF230202216354	Sanitario(s)	2	2
419	DIF230202218008	Metros cuadrados de construcción	36	36
420	DIF230202218027	Metros cuadrados de construcción	25	25
421	DIF230202218028	Metros cuadrados de construcción	36	36
422	DIF230202218037	Metros cuadrados de construcción	25	25
423	DIF230202219567	Metros Cuadrados	100	100
424	DIF230202220485	Metros lineales	350	350
425	DIF230202216358	Aula	6	6
426	DIF230202216360	Aula	6	6
427	DIF230202216362	Metros Cuadrados	100	100
428	DIF230202216374	Lavadero(s) comunitario(s)	1	1
429	DIF230202216393	Lavadero(s) comunitario(s)	1	1
430	DIF230202218897	Aula	8	8
431	DIF230202225585	Metros lineales	300	300
432	DIF230202225587	Metros lineales	80	80
433	DIF230202225590	Metros lineales	60	60
434	DIF230202216413	Lavadero(s) comunitario(s)	1	1
435	DIF230202216421	Metros lineales	140	140
436	DIF230202216427	Metros lineales	100	100



No	FOLIO	UNIDAD DE MEDIDA	META	META MODIFICADA
437	DIF230202217172	Metros lineales	120	120
438	DIF230202217188	Sanitario(s)	20	20
439	DIF230202218933	Metros lineales	2650	2650
440	DIF230202214847	Otros	1	1
441	DIF230202225018	Metros Cuadrados	5000	5000
442	DIF230202214868	Metros lineales	220	220
443	DIF230202215624	Luminaria	6695	6695
444	DIF230202216512	Metros Cuadrados	638	638
445	DIF230202217357	Metros lineales	1293	1293
446	DIF230202217361	Metros lineales	80	80
447	DIF230202217367	Metros Cuadrados	6186.24	6186.24
448	DIF230202218266	Metros cuadrados de construcción	36	36
449	DIF230202218299	Cuarto(s)	1	1
450	DIF230202227436	Aula	120	120
451	DIF230202227786	Metros cuadrados de construcción	36	36
452	DIF230202229942	Metros lineales	100	100
453	DIF230202226750	Metros cuadrados de construcción	36	36
454	DIF230202227849	Metros cuadrados de construcción	36	36
455	DIF230202227861	Metros cuadrados de construcción	36	36
456	DIF230202228729	Metros lineales	900	0
457	DIF230202226783	Cuarto(s)	2	2
458	DIF230202227922	Metros cuadrados de construcción	23	23
459	DIF230202227929	Metros cuadrados de construcción	23	23
460	DIF230202226794	Cuarto(s)	1	1
461	DIF230202224929	Metros Cuadrados	61425	61425
462	DIF230202226865	Metros cuadrados de construcción	36	36
463	DIF230202226943	Sanitario(s)	60	60
464	DIF230202226954	Metros lineales	20	20
465	DIF230202226964	Aula	50	50
466	DIF230202216827	Metros Cuadrados	666	666
467	DIF230202217220	Metros lineales	1034	1034
468	DIF230202226980	Metros lineales	25	25
469	DIF230202228887	Metros	2	2
470	DIF230202228926	Metros	10	10
471	DIF230202227017	Metros lineales	100	100



No	FOLIO	UNIDAD DE MEDIDA	META	META MODIFICADA
472	DIF230202227005	Sanitario(s)	30	30
473	DIF230202227172	Metros lineales	80	80
474	DIF230202228215	Aula	2	2
475	DIF230202228957	Metros Cuadrados	3607.42	3607.42
476	DIF230202228966	Metros Cuadrados	1054.63	1054.63
477	DIF230202230086	Piezas	200	200
478	DIF230202218330	Cuarto(s)	1	1
479	DIF230202218331	Cuarto(s)	1	1
480	DIF230202228980	Metros lineales	869.08	869.08
481	DIF230202230094	Piezas	85	0
482	DIF230202227459	Sanitario(s)	20	20
483	DIF230202228991	Metros lineales	714.66	714.66
484	DIF230202229003	Metros lineales	178.98	178.98
485	DIF230202230113	Metros Cuadrados	8750	8750
486	DIF230202230125	Piezas	57	0
487	DIF230202227491	Piezas	1	1
488	DIF230202229015	Metros lineales	299.8	299.8
489	DIF230202230138	Metros lineales	1700	0
490	DIF230202227155	Sanitario(s)	60	60
491	DIF230202227194	Metros Cuadrados	100	100
492	DIF230202227241	Metros Cuadrados	21	21
493	DIF230202227245	Aula	150	150
494	DIF230202228483	Metros Cuadrados	12000	12000
495	DIF230202229215	Metros lineales	349.41	349.41
496	DIF230202229216	Metros lineales	298.49	298.49
497	DIF230202229221	Metros Cuadrados	2135.9	2135.9
498	DIF230202229223	Metros Cuadrados	5082.89	5082.89
499	DIF230202229224	Metros lineales	199.21	199.21
500	DIF230202229225	Metros lineales	460.28	460.28
501	DIF230202229228	Metros lineales	195.71	195.71
502	DIF230202229232	Metros lineales	377.07	377.07
503	DIF230202233072	Aula	1	1
504	DIF230202233079	Aula	1	1
505	DIF230202232346	Aula	10	10
506	DIF230202231670	Aula	1566	1566
507	DIF230202231693	Equipamiento	29	29
508	DIF230202233128	Metros Cuadrados	7289.44	7289.44
509	DIF230202233151	Lote	1	1
510	DIF230202233162	Hospital(es)	1	1
511	DIF230202233182	Lote	1	1
512	DIF230202227934	Metros cuadrados de construcción	23	23
513	DIF230202231750	Piezas	4	4



No	FOLIO	UNIDAD DE MEDIDA	META	META MODIFICADA
514	DIF230202232449	Computadoras	1755	1755
515	DIF230202232451	Piezas	300	300
516	DIF230202233191	Hospital(es)	1	1
517	DIF230202233192	Lote	1	1
518	DIF230202233197	Lote	1	1
519	DIF230202233202	Metros Cuadrados	210744.42	210744.42
520	DIF230202231757	Piezas	1	1
521	DIF230202233211	Lote	1	1
522	DIF230202233225	Lote	1	1
523	DIF230202233236	Kilómetro	1	1
524	DIF230202232517	Lote	1	1
525	DIF230202232518	Piezas	1567	1567
526	DIF230202233242	Lote	45	45
527	DIF230202232129	Computadoras	6	6
528	DIF230202232129	Piezas	7	7
529	DIF230202232131	Piezas	1	1
530	DIF230202232132	LICENCIA(S)	9	9
531	DIF230202232133	LICENCIA(S)	1	1
532	DIF230202233288	Computadoras	232	232
533	DIF220302112402	Aula	100	100
534	DIF220302113197	Sanitario(s)	100	100
535	DIF220302113095	Metros Cuadrados	100	100
536	DIF220302113105	Sanitario(s)	100	100
537	DIF220302113251	Sanitario(s)	100	100
538	DIF220302111632	Metros lineales	100	100
539	DIF220302113015	Metros lineales	100	100
540	DIF220302113392	Aula	100	100
541	DIF220302113398	Aula	100	100
542	DIF220302113257	Aula	100	100
543	DIF220302112393	Metros lineales	100	100
544	DIF230202233571	Equipamiento	595	481
545	DIF230202233616	Computadoras	64	64
546	DIF230202235881	Piezas	614350	614350
547	DIF230202236250	Metros cúbicos	10000	10000
548	DIF230302251691	Metros cúbicos	78.44	78.44
549	DIF230302248768	Pozo(s)	1	1
550	DIF230302248773	Pozo(s)	1	1
551	DIF230302248776	Pozo(s)	1	1
552	DIF230302246225	Metros Cuadrados	1440	1440
553	DIF230302248779	Pozo(s)	1	1
554	DIF230302248788	Pozo(s)	1	1
555	DIF230302251365	Metros lineales	230	230
556	DIF230302243625	Metros lineales	50	50



No	FOLIO	UNIDAD DE MEDIDA	META	META MODIFICADA
557	DIF230302243637	Metros lineales	80	80
558	DIF230302243645	Sanitario(s)	2	2
559	DIF230302243666	Sanitario(s)	2	2
560	DIF230302246400	Metros lineales	630	630
561	DIF230302243684	Aula	6	6
562	DIF230302247787	Pozo(s)	1	1
563	DIF230302243705	Aula	6	6
564	DIF230302240188	Metros	56	56
565	DIF230302248541	Pozo(s)	1	1
566	DIF230302248546	Pozo(s)	1	1
567	DIF230302248549	Pozo(s)	1	1
568	DIF230302247796	SERVICIO(S)	1	1
569	DIF230302251495	Metros Cuadrados	736	736
570	DIF230302251498	Metros Cuadrados	168	168
571	DIF230302244970	Metros lineales	120	120
572	DIF230302248551	Pozo(s)	1	1
573	DIF230302248552	Pozo(s)	1	1
574	DIF230302246527	Luminaria	160	160
575	DIF230302251591	Metros Cuadrados	350	350
576	DIF230302244488	Metros lineales	80	80
577	DIF230302248659	Piezas	12	12
578	DIF230302246596	Luminaria	173	173
579	DIF230302246598	Luminaria	280	280
580	DIF230302248534	Pozo(s)	1	1
581	DIF230302243490	Metros Cuadrados	40	40
582	DIF230302243501	Sanitario(s)	2	2
583	DIF230302243509	Sanitario(s)	2	2
584	DIF230302248712	Pozo(s)	1	1
585	DIF230302251665	Metros cúbicos	30.2	30.2
586	DIF230302243523	Aula	6	6
587	DIF230302243529	Aula	6	6
588	DIF230302243535	Aula	6	6
589	DIF230302246628	Luminaria	68	68
590	DIF230302251813	Piezas	189	189
591	DIF230302252633	Metros cuadrados de construcción	36	36
592	DIF230302243871	Lavadero(s) comunitario(s)	1	1
593	DIF230302243888	Metros Cuadrados	100	100
594	DIF230302246710	Metros Cuadrados	1195.4	1195.4
595	DIF230302246712	SERVICIO(S)	1	1
596	DIF230302251722	Metros cúbicos	61.45	61.45
597	DIF230302251733	Metros cúbicos	116.99	116.99
598	DIF230302251817	Piezas	26	26



No	FOLIO	UNIDAD DE MEDIDA	META	META MODIFICADA
599	DIF230302251820	Piezas	10	10
600	DIF230302251822	Piezas	12	12
601	DIF230302251824	Piezas	194	194
602	DIF230302251833	Piezas	115	115
603	DIF230302251835	Piezas	14	14
604	DIF230302244249	Metros lineales	200	200
605	DIF230302240729	SERVICIO(S)	1	1
606	DIF230302243901	Metros Cuadrados	400	400
607	DIF230302243915	Aula	5	5
608	DIF230302251742	Metros cúbicos	92.7	92.7
609	DIF230302251846	Piezas	46	46
610	DIF230302251849	Piezas	4	4
611	DIF230302251857	Piezas	163	163
612	DIF230302251860	Piezas	115	115
613	DIF230302251862	Piezas	188	188
614	DIF230302247023	Metros lineales	80	80
615	DIF230302247032	Metros lineales	20	20
616	DIF230302249395	Metros Cuadrados	4500	4500
617	DIF230302251765	Metros cúbicos	71.55	71.55
618	DIF230302251777	Metros cúbicos	57.91	57.91
619	DIF230302251788	Metros cúbicos	4.24	4.24
620	DIF230302252206	Piezas	49	49
621	DIF230302252215	Piezas	34	34
622	DIF230302247046	Metros lineales	128	128
623	DIF230302247049	Metros lineales	222	222
624	DIF230302247055	Pozo(s)	1	1
625	DIF230302251801	Metros cúbicos	48.87	48.87
626	DIF230302251806	Metros cúbicos	82.77	82.77
627	DIF230302251807	Metros cúbicos	23.84	23.84
628	DIF230302251811	Piezas	61	61
629	DIF230302250480	Metros Cuadrados	1392	1392
630	DIF230302251959	Piezas	4	4
631	DIF230302252233	Piezas	26	26
632	DIF230302246866	Metros lineales	100	100
633	DIF230302251964	Piezas	35	35
634	DIF230302250550	Metros Cuadrados	789	789
635	DIF230302244036	Metros lineales	150	150
636	DIF230302252262	Metros Cuadrados	32912	32912
637	DIF230302252275	Metros Cuadrados	282	282
638	DIF230302244044	Metros lineales	90	90
639	DIF230302244055	Metros lineales	250	250
640	DIF230302244060	Metros lineales	85	85



No	FOLIO	UNIDAD DE MEDIDA	META	META MODIFICADA
641	DIF230302252037	Metros cuadrados de construcción	100	100
642	DIF230302244065	Metros lineales	210	210
643	DIF230302244074	Metros lineales	190	190
644	DIF230302252325	Metros Cuadrados	439.81	439.81
645	DIF230302243735	Sanitario(s)	2	2
646	DIF230302243745	Aula	6	6
647	DIF230302246098	Metros lineales	488	488
648	DIF230302246949	Metros lineales	20	20
649	DIF230302246964	Metros lineales	130	130
650	DIF230302246967	Metros lineales	184	184
651	DIF230302242462	Cárcamo(s)	1	1
652	DIF230302246983	Metros lineales	214	214
653	DIF230302246989	Metros lineales	150	150
654	DIF230302246993	Metros lineales	50	50
655	DIF230302250640	Metros Cuadrados	2551	2551
656	DIF230302252099	Piezas	24	24
657	DIF230302247003	Metros lineales	100	100
658	DIF230302247010	Metros lineales	110	110
659	DIF230302252103	Piezas	53	53
660	DIF230302252109	Piezas	9	9
661	DIF230302252113	Piezas	60	60
662	DIF230302252117	Metros lineales	100	100
663	DIF230302252123	Piezas	8	8
664	DIF230302252124	Piezas	21	21
665	DIF230302249983	Aula	10	10
666	DIF230302250692	Metros Cuadrados	1194	1194
667	DIF230302252129	Piezas	11	11
668	DIF230302252130	Piezas	26	26
669	DIF230302252133	Piezas	14	14
670	DIF230302252138	Piezas	37	37
671	DIF230302252139	Piezas	15	15
672	DIF230302252141	Piezas	9	9
673	DIF230302252142	Piezas	107	107
674	DIF230302252143	Piezas	12	12
675	DIF230302252145	Piezas	66	66
676	DIF230302243845	Metros Cuadrados	100	100
677	DIF230302246669	Luminaria	171	171
678	DIF230302244207	Sanitario(s)	2	2
679	DIF230302246677	Luminaria	101	101
680	DIF230302246682	Luminaria	127	127
681	DIF230302246689	Luminaria	134	134
682	DIF230302246694	Luminaria	197	197



No	FOLIO	UNIDAD DE MEDIDA	META	META MODIFICADA
683	DIF230302240494	Piezas	69	69
684	DIF230302240509	Piezas	70	70
685	DIF230302240516	Piezas	29	29
686	DIF230302240527	Piezas	87	87
687	DIF230302240541	Piezas	81	81
688	DIF230202217992	Metros cuadrados de construcción	25	25
689	DIF230302240372	Metros	1005	1005
690	DIF230302240379	Metros	185	185
691	DIF230302240380	Piezas	35	35
692	DIF230302240385	Piezas	40	40
693	DIF230302240387	Piezas	50	50
694	DIF230302241764	Metros Cuadrados	1700	1700
695	DIF220402166587	Piezas	33	33
696	DIF230302268705	Aula	1	1
697	DIF230302271519	Planta(s)	1	1
698	DIF230302271577	Piezas	4	4
699	DIF230302271582	Piezas	4	4
700	DIF230302271486	Lote	5	5
701	DIF230302271922	Cárcamo(s)	1	1
702	DIF230302268698	Aula	10	10
703	DIF230302252982	Piezas	4	4
704	DIF230302252991	Piezas	6	6
705	DIF230302270986	Piezas	100	100
706	DIF230302270997	Piezas	100	100
707	DIF230302271706	Equipamiento	41	41
708	DIF230302271712	Equipamiento	36	36
709	DIF230302256027	Metros cuadrados de construcción	36	36
710	DIF230302256030	Metros cuadrados de construcción	36	36
711	DIF230302269681	Metros Cuadrados	6897.9	6897.9
712	DIF230302269698	Computadoras	64	64
713	DIF230302271056	Metros cúbicos	3000	3000
714	DIF230302271723	Equipamiento	154	154
715	DIF230302271733	Equipamiento	15	15
716	DIF230302271737	Planta(s)	1	1
717	DIF230302271743	Metros lineales	1100	1100
718	DIF230302271747	Planta(s)	18	18
719	DIF230302271749	Metros lineales	500	500
720	DIF230302271757	Pozo(s)	1	1
721	DIF230302271758	Pozo(s)	1	1
722	DIF230302271759	Pozo(s)	1	1



No	FOLIO	UNIDAD DE MEDIDA	META	META MODIFICADA
723	DIF230302271760	Pozo(s)	1	1
724	DIF230302271761	Pozo(s)	1	1
725	DIF230302268180	Metros	1	1
726	DIF230302256036	Metros cuadrados de construcción	32	32
727	DIF230302270385	Computadoras	17	17
728	DIF230302270385	Mobiliario y equipo	19	19
729	DIF230302270385	Otros	4	4
730	DIF230302270389	Computadoras	2	2
731	DIF230302271073	Metros	5000	5000
732	DIF230302271103	Maquinaria y equipo	1000	1000
733	DIF230302271105	Metros	6500	6500
734	DIF230302271125	Metros	3550	3550
735	DIF230302271130	Metros	5000	5000
736	DIF230302271148	Metros	261	261
737	DIF230302271153	Metros	460	460
738	DIF230302271158	Metros	297	297
739	DIF230302271175	Metros	471	471
740	DIF230302271176	Metros	153	153
741	DIF230302271831	Pozo(s)	1	1
742	DIF230302271841	Planta(s)	1	1
743	DIF230302271851	Pozo(s)	5	5
744	DIF230302253107	Metros lineales	5433.4	5433.4
745	DIF230302271853	Metros	5908	5908
746	DIF230302271854	Planta(s)	9	9
747	DIF230302271857	Planta(s)	1	1
748	DIF230302271860	Planta(s)	1	1
749	DIF230302271862	Metros	1050	1050
750	DIF230302271863	Piezas	11	11
751	DIF230302271877	Metros	2160	2160
752	DIF230302271888	Otros	1	1
753	DIF230302271891	Planta(s)	1	1
754	DIF230302271896	Planta(s)	1	1
755	DIF230302271897	Planta(s)	1	1
756	DIF230302253158	Piezas	16	16
757	DIF230302253161	Piezas	16	16
758	DIF230302270592	Equipamiento	268	268
759	DIF230302271921	Metros	3600	3600
760	DIF230302271925	Planta(s)	2	2
761	DIF230302271926	Otros	200000	200000
762	DIF230302271930	Pozo(s)	1	1
763	DIF230302271933	Otros	16	16
764	DIF230302271934	Metros	5.5	5.5



No	FOLIO	UNIDAD DE MEDIDA	META	META MODIFICADA
765	DIF230302271935	Pozo(s)	5	5
766	DIF230302253166	Piezas	25	25
767	DIF230302253168	Piezas	6	6
768	DIF230302253170	Piezas	14	14
769	DIF230302253179	Piezas	46	46
770	DIF230302253181	Piezas	7	7
771	DIF230302253182	Piezas	116	116
772	DIF230302253187	Piezas	2	2
773	DIF230302268389	Kilómetro	16.93	16.93
774	DIF230302268115	Aula	1	1
775	DIF230302252102	Piezas	46	46
776	DIF230302253188	Piezas	10	10
777	DIF230302253189	Piezas	79	79
778	DIF230302253191	Piezas	14	14
779	DIF230302253196	Piezas	16	16
780	DIF230302253197	Piezas	5	5
781	DIF230302253199	Piezas	96	96
782	DIF230302253201	Piezas	3	3
783	DIF230302253203	Piezas	23	23
784	DIF230302253206	Piezas	27	27
785	DIF230302253207	Piezas	30	30
786	DIF230302253209	Metros cuadrados de construcción	32	32
787	DIF230302253210	Piezas	30	30
788	DIF230302268399	Lote	1	1
789	DIF230302268406	Lote	32	32
790	DIF230302268409	Piezas	300	300
791	DIF230302270698	Otros	1	1
792	DIF230302270706	Equipamiento	54	54
793	DIF230302253554	Piezas	118	118
794	DIF230302268679	Aula	1	1
795	DIF230302270800	Piezas	1	1
796	DIF230302271495	Lote	1	1
797	DIF230302271756	Pozo(s)	1	1
798	DIF230302271513	Vehículos	8	8
799	DIF230302271552	Piezas	50	50
800	DIF230302271563	Piezas	5	5
801	DIF230302271569	Piezas	51	51
802	DIF230302271580	Piezas	6	6
803	DIF230302271702	Metros lineales	3000	3000
804	DIF230302271710	Planta(s)	2	2
805	DIF230302271714	Planta(s)	8	8
806	DIF230302271732	Otros	18	18



No	FOLIO	UNIDAD DE MEDIDA	META	META MODIFICADA
807	DIF230302271735	Planta(s)	1	1
808	DIF230302271736	Metros lineales	1350	1350
809	DIF230302271739	Planta(s)	1	1
810	DIF230302271742	Planta(s)	1	1
811	DIF230302271750	Metros lineales	50	50
812	DIF230302271753	Metros lineales	3470	3470
813	DIF230302271755	Planta(s)	1	1
814	DIF230302268054	Equipamiento	1	1
815	DIF230302271765	Pozo(s)	1	1
816	DIF230302271766	Pozo(s)	1	1
817	DIF230302270978	Metros	100	100
818	DIF230302270991	Metros cúbicos	50000	50000
819	DIF230302270993	Piezas	100	100
820	DIF230302271861	Metros	12260	12260
821	DIF230302271880	Otros	1	1
822	DIF230302271881	Otros	1	1
823	DIF230302271886	Otros	1	1
824	DIF230302271889	Planta(s)	1	1
825	DIF230302271893	Planta(s)	1	1
826	DIF230302268154	Computadoras	42	42
827	DIF230302268161	Piezas	1287	1287
828	DIF230302271075	Metros	254	254
829	DIF230302271931	Kilómetro	4	4
830	DIF230302271932	Piezas	15	15
831	DIF230302271937	Pozo(s)	6	6
832	DIF230302271938	Otros	6	6
833	DIF230302271939	Planta(s)	4	4
834	DIF230302271940	Otros	4	4
835	DIF230302271941	Otros	10	10
836	DIF230302271942	Otros	1	1
837	DIF230302271943	Otros	1	1
838	DIF230302271944	Otros	1	1
839	DIF230302268177	Equipamiento	910	910
840	DIF230302268178	Metros	1	1
841	DIF230302271111	Metros lineales	8000	8000
842	DIF230302271121	Metros	3500	3500
843	DIF230302271143	Metros	451	451
844	DIF230302271150	Metros	491	491
845	DIF230302271161	Metros	160	160
846	DIF230302271169	Metros	377	377
847	DIF230302271174	Metros	697	697
848	DIF230302260746	Metros cuadrados de construcción	32	32



No	FOLIO	UNIDAD DE MEDIDA	META	META MODIFICADA
849	DIF230302261664	Metros cuadrados de construcción	32	32
850	DIF230302261675	Metros cuadrados de construcción	32	32
851	DIF230302261679	Metros cuadrados de construcción	32	32
852	DIF230302261681	Metros cuadrados de construcción	32	32
853	DIF230302256503	Piezas	123	123
854	DIF230302256512	Metros cuadrados de construcción	32	32
855	DIF230302256514	Piezas	21	21
856	DIF230302256518	Piezas	116	116
857	DIF230302256523	Metros cuadrados de construcción	32	32
858	DIF230302256524	Piezas	137	137
859	DIF230302260305	Metros Cuadrados	115	115
860	DIF230302261685	Metros cuadrados de construcción	32	32
861	DIF230302253877	Metros cuadrados de construcción	2000	2000
862	DIF230302253879	Luminaria	1077	1077
863	DIF230302253885	Luminaria	293	293
864	DIF230302253889	Luminaria	136	136
865	DIF230302253890	Luminaria	120	120
866	DIF230302256533	Piezas	87	87
867	DIF230302256548	Metros cuadrados de construcción	36	36
868	DIF230302252831	Piezas	2	2
869	DIF230302252834	Piezas	27	27
870	DIF230302252838	Piezas	55	55
871	DIF230302253895	Metros lineales	214	214
872	DIF230302253896	Metros lineales	65.8	65.8
873	DIF230302253897	Metros lineales	1070.8	1070.8
874	DIF230302253898	Metros lineales	69.5	69.5
875	DIF230302253899	Metros lineales	37.1	37.1
876	DIF230302253900	Metros lineales	397.3	397.3
877	DIF230302253901	Metros lineales	220.7	220.7
878	DIF230302253903	Metros Cuadrados	2423.1	2423.1
879	DIF230302253904	Metros lineales	230	230
880	DIF230302256565	Metros cuadrados de construcción	36	36
881	DIF230302252862	Piezas	1	1



No	FOLIO	UNIDAD DE MEDIDA	META	META MODIFICADA
882	DIF230302252863	Piezas	5	5
883	DIF230302252864	Piezas	9	9
884	DIF230302252865	Piezas	13	13
885	DIF230302253548	Piezas	27	27
886	DIF230302253551	Piezas	50	50
887	DIF230302256191	Metros cuadrados de construcción	32	32
888	DIF230302256195	Metros cuadrados de construcción	36	36
889	DIF230302260383	Metros Cuadrados	1030	1030
890	DIF230302256217	Metros cuadrados de construcción	32	32
891	DIF230302256226	Metros cuadrados de construcción	36	36
892	DIF230302256229	Metros cuadrados de construcción	32	32
893	DIF230302261794	Metros cuadrados de construcción	32	32
894	DIF230302253233	Metros lineales	150	150
895	DIF230302254942	Metros Cuadrados	1195	1195
896	DIF230302254956	Piezas	8	8
897	DIF230302256253	Metros cuadrados de construcción	36	36
898	DIF230302256635	Metros cuadrados de construcción	32	32
899	DIF230302256636	Piezas	20	20
900	DIF230302261812	Metros cuadrados de construcción	32	32
901	DIF230302254972	Piezas	8	8
902	DIF230302254978	Piezas	3	3
903	DIF230302254981	Piezas	7	7
904	DIF230302256273	Metros cuadrados de construcción	36	36
905	DIF230302256286	Piezas	4	4
906	DIF230302259599	Metros Cuadrados	180	180
907	DIF230302261850	Metros cuadrados de construcción	32	32
908	DIF230302254987	Piezas	12	12
909	DIF230302254992	Piezas	12	12
910	DIF230302254997	Piezas	15	15
911	DIF230302254999	Piezas	2	2
912	DIF230302256292	Piezas	22	22



No	FOLIO	UNIDAD DE MEDIDA	META	META MODIFICADA
913	DIF230302256299	Metros cuadrados de construcción	36	36
914	DIF230302256302	Piezas	84	84
915	DIF230302256680	Piezas	7	7
916	DIF230302256687	Piezas	12	12
917	DIF230302256319	Metros cuadrados de construcción	36	36
918	DIF230302256321	Piezas	82	82
919	DIF230302256700	Piezas	36	36
920	DIF230302253329	Piezas	12	12
921	DIF230302256340	Piezas	93	93
922	DIF230302256342	Metros cuadrados de construcción	36	36
923	DIF230302256355	Piezas	120	120
924	DIF230302260523	Metros Cuadrados	10000	10000
925	DIF230302261523	Metros cuadrados de construcción	32	32
926	DIF230302256361	Metros cuadrados de construcción	32	32
927	DIF230302261542	Metros cuadrados de construcción	36	36
928	DIF230302256392	Piezas	32	32
929	DIF230302256398	Metros cuadrados de construcción	36	36
930	DIF230302259748	Metros Cuadrados	100	100
931	DIF230302253391	Piezas	45	45
932	DIF230302256407	Piezas	159	159
933	DIF230302256416	Metros cuadrados de construcción	32	32
934	DIF230302260678	Metros cuadrados de construcción	36	36
935	DIF230302261592	Metros cuadrados de construcción	32	32
936	DIF230302253415	Piezas	60	60
937	DIF230302260690	Metros cuadrados de construcción	36	36
938	DIF230302260704	Metros cuadrados de construcción	32	32
939	DIF230302260707	Metros Cuadrados	1380	1380
940	DIF230302260710	Metros cuadrados de construcción	32	32
941	DIF230302253433	Piezas	76	76
942	DIF230302256477	Piezas	54	54



No	FOLIO	UNIDAD DE MEDIDA	META	META MODIFICADA
943	DIF230302259311	Metros Cuadrados	250	250
944	DIF230302260762	Metros cuadrados de construcción	32	32
945	DIF230302260939	Metros cuadrados de construcción	32	32
946	DIF230302260952	Metros cuadrados de construcción	32	32
947	DIF230302263251	Metros Cuadrados	299	299
948	DIF230302263268	Metros Cuadrados	330	330
949	DIF230302263652	Metros Cuadrados	550	550
950	DIF230302263667	Metros Cuadrados	2002	2002
951	DIF230302260989	Metros cuadrados de construcción	36	36
952	DIF230302263280	Metros Cuadrados	335	335
953	DIF230302263294	Metros Cuadrados	301	301
954	DIF230302256711	Piezas	42	42
955	DIF230302256718	Piezas	46	46
956	DIF230302256730	Piezas	48	48
957	DIF230302256743	Piezas	50	50
958	DIF230302255347	Metros cuadrados de construcción	36	36
959	DIF230302261047	Metros cuadrados de construcción	32	32
960	DIF230302256758	Piezas	64	64
961	DIF230302256770	Piezas	64	64
962	DIF230302252764	Puente(s)	1	1
963	DIF230302259340	Metros Cuadrados	200	200
964	DIF230302259359	Metros Cuadrados	200	200
965	DIF230302261069	Metros cuadrados de construcción	36	36
966	DIF230302256790	Piezas	68	68
967	DIF230302256984	Piezas	159	159
968	DIF230302256990	Piezas	96	96
969	DIF230302257001	Piezas	124	124
970	DIF230302256804	Metros Cuadrados	2000	2000
971	DIF230302257007	Piezas	110	110
972	DIF230302261100	Metros cuadrados de construcción	32	32
973	DIF230302252961	Piezas	2	2
974	DIF230302259420	Metros Cuadrados	220	220
975	DIF230302261127	Aula	20	20
976	DIF230302263429	Metros Cuadrados	2809.06	2809.06



No	FOLIO	UNIDAD DE MEDIDA	META	META MODIFICADA
977	DIF230302253212	Metros cuadrados de construcción	32	32
978	DIF230302253213	Piezas	43	43
979	DIF230302253214	Metros cuadrados de construcción	32	32
980	DIF230302253215	Piezas	144	144
981	DIF230302263455	Metros Cuadrados	2526	2526
982	DIF230302261182	Metros cuadrados de construcción	32	32
983	DIF230302261216	Metros cuadrados de construcción	36	36
984	DIF230302255715	Piezas	47	47
985	DIF230302255718	Piezas	131	131
986	DIF230302261229	Metros cuadrados de construcción	32	32
987	DIF230302263525	Metros Cuadrados	52152	52152
988	DIF230302260665	Metros cuadrados de construcción	36	36
989	DIF230302260752	Metros cuadrados de construcción	32	32
990	DIF200301790579	Aula	10	13
991	DIF220302125412	Cuarto(s)	1	1
992	DIF220302126227	Cuarto(s)	1	2
993	DIF220302125421	Cuarto(s)	1	1
994	DIF220302125422	Cuarto(s)	2	2
995	DIF220302108088	Metros Cuadrados	7146	3740.35
996	DIF220302107041	Metros Cuadrados	3414	2682.94
997	DIF220302107042	Metros Cuadrados	6027	5522.96
998	DIF220302107043	Metros Cuadrados	2275	1958.83
999	DIF220302137540	Computadoras	35	35
1000	DIF220302137540	LICENCIA(S)	3	3
1001	DIF220302137540	Otros	108	108
1002	DIF220402169536	Aula	1	1
1003	DIF220402169560	Aula	1	1
1004	DIF220402169586	Metros lineales	150	150
1005	DIF220402169593	Aula	1	1
1006	DIF220402169610	Aula	1	1
1007	DIF220402169614	Aula	1	1
1008	DIF220402169622	Piezas	1	1
1009	DIF220402169640	Aula	1	1
1010	DIF220402169642	Sanitario(s)	1	1
1011	DIF220402169651	Aula	1	1
1012	DIF220402169656	Piezas	200	200



No	FOLIO	UNIDAD DE MEDIDA	META	META MODIFICADA
1013	DIF220402169663	Aula	1	1
1014	DIF220402169670	Aula	1	1
1015	DIF220402169678	Aula	1	1
1016	DIF220402169679	Metros lineales	150	150
1017	DIF220402169683	Aula	1	1
1018	DIF220402169701	Piezas	200	200
1019	DIF220402163152	Metros cuadrados de construcción	25	25
1020	DIF220402169482	Aula	1	1
1021	DIF220402172804	Metros Cuadrados	36	36
1022	DIF220402169545	Aula	1	1
1023	DIF220402163105	Metros cuadrados de construcción	25	25
1024	DIF220402156498	Metros lineales	1700	1700
1025	DIF230102212193	Metros	10000	10000
1026	DIF220302126163	Metros cuadrados de construcción	25	25
1027	DIF220402169605	Piezas	800	800
1028	DIF220402169626	Aula	1	1
1029	DIF220402169633	Sanitario(s)	1	1
1030	DIF230302248722	Piezas	16	16
1031	DIF230302251679	Piezas	4	4
1032	DIF230302245823	Piezas	118	118
1033	DIF230302249191	Piezas	16	16
1034	DIF230302250195	Piezas	10	10
1035	DIF230302250206	Piezas	13	13
1036	DIF230302246210	Piezas	5	5
1037	DIF230302249198	Piezas	65	65
1038	DIF230302249199	Piezas	48	48
1039	DIF230302249203	Piezas	22	22
1040	DIF230302249207	Piezas	32	32
1041	DIF230302249208	Piezas	16	16
1042	DIF230302249215	Piezas	52	52
1043	DIF230302250227	Piezas	63	63
1044	DIF230302250240	Piezas	71	71
1045	DIF230302249225	Piezas	2	2
1046	DIF230302249227	Piezas	11	11
1047	DIF230302249228	Piezas	26	26
1048	DIF230302249230	Piezas	9	9
1049	DIF230302249235	Piezas	21	21
1050	DIF230302248297	Piezas	137	137
1051	DIF230302247707	Piezas	7	7
1052	DIF230302247713	Piezas	11	11



No	FOLIO	UNIDAD DE MEDIDA	META	META MODIFICADA
1053	DIF230302247718	Piezas	19	19
1054	DIF230302247724	Piezas	175	175
1055	DIF230302246387	Piezas	4	4
1056	DIF230302248316	Piezas	124	124
1057	DIF230302248319	Piezas	25	25
1058	DIF230302248327	Piezas	42	42
1059	DIF230302247740	Piezas	9	9
1060	DIF230302247741	Piezas	4	4
1061	DIF230302247745	Piezas	58	58
1062	DIF230302247749	Piezas	38	38
1063	DIF230302246390	Piezas	40	40
1064	DIF230302246393	Piezas	2	2
1065	DIF230302246394	Piezas	33	33
1066	DIF230302246397	Piezas	32	32
1067	DIF230302246404	Piezas	1	1
1068	DIF230302246406	Piezas	7	7
1069	DIF230302250316	Piezas	9	9
1070	DIF230302247752	Piezas	3	3
1071	DIF230302247753	Piezas	6	6
1072	DIF230302247755	Piezas	34	34
1073	DIF230302247756	Piezas	19	19
1074	DIF230302247758	Piezas	181	181
1075	DIF230302247763	Piezas	26	26
1076	DIF230302247769	Piezas	1	1
1077	DIF230302246413	Piezas	1	1
1078	DIF230302246414	Piezas	20	20
1079	DIF230302246420	Piezas	18	18
1080	DIF230302246421	Piezas	8	8
1081	DIF230302246422	Piezas	11	11
1082	DIF230302246423	Piezas	9	9
1083	DIF230302248361	Piezas	17	17
1084	DIF230302248368	Piezas	13	13
1085	DIF230302250348	Piezas	2	2
1086	DIF230302250352	Piezas	3	3
1087	DIF230302250354	Piezas	154	154
1088	DIF230302250356	Piezas	18	18
1089	DIF230302250358	Piezas	54	54
1090	DIF230302248281	Piezas	32	32
1091	DIF230302248376	Piezas	4	4
1092	DIF230302248383	Piezas	13	13
1093	DIF230302248391	Piezas	50	50
1094	DIF230302250364	Piezas	21	21
1095	DIF230302250367	Piezas	2	2



No	FOLIO	UNIDAD DE MEDIDA	META	META MODIFICADA
1096	DIF230302250369	Piezas	11	11
1097	DIF230302250371	Piezas	25	25
1098	DIF230302250376	Piezas	100	100
1099	DIF230302250379	Piezas	11	11
1100	DIF230302247553	Piezas	63	63
1101	DIF230302247555	Piezas	16	16
1102	DIF230302248404	Piezas	90	90
1103	DIF230302249627	Piezas	21	21
1104	DIF230302249633	Piezas	36	36
1105	DIF230302250381	Piezas	1	1
1106	DIF230302250382	Piezas	166	166
1107	DIF230302250386	Piezas	4	4
1108	DIF230302250387	Piezas	14	14
1109	DIF230302250390	Piezas	84	84
1110	DIF230302250391	Piezas	87	87
1111	DIF230302250393	Piezas	177	177
1112	DIF230302251042	Piezas	1	1
1113	DIF230302251047	Piezas	45	45
1114	DIF230302245676	Piezas	8	8
1115	DIF230302247167	Piezas	148	148
1116	DIF230302249642	Piezas	55	55
1117	DIF230302249644	Piezas	7	7
1118	DIF230302249646	Piezas	28	28
1119	DIF230302249652	Piezas	211	211
1120	DIF230302251050	Piezas	13	13
1121	DIF230302249662	Piezas	1	1
1122	DIF230302249663	Piezas	38	38
1123	DIF230302249666	Piezas	89	89
1124	DIF230302249668	Piezas	31	31
1125	DIF230302249669	Piezas	24	24
1126	DIF230302249673	Piezas	50	50
1127	DIF230302249675	Piezas	75	75
1128	DIF230302249679	Piezas	29	29
1129	DIF230302249685	Piezas	6	6
1130	DIF230302249687	Piezas	3	3
1131	DIF230302249688	Piezas	42	42
1132	DIF230302251584	Piezas	1	1
1133	DIF230302248695	Piezas	6	6
1134	DIF230302251626	Piezas	8	8
1135	DIF230302251639	Piezas	3	3
1136	DIF230302248139	Piezas	38	38
1137	DIF230302248705	Piezas	12	12
1138	DIF230302248710	Piezas	35	35



No	FOLIO	UNIDAD DE MEDIDA	META	META MODIFICADA
1139	DIF230302245803	Piezas	85	85
1140	DIF230302251705	Piezas	25	25
1141	DIF230302246697	Piezas	46	46
1142	DIF230302246700	Piezas	115	115
1143	DIF230302246702	Piezas	7	7
1144	DIF230302249337	Piezas	4	4
1145	DIF230302249347	Piezas	36	36
1146	DIF230302249940	Piezas	20	20
1147	DIF230302250066	Piezas	15	15
1148	DIF230302250068	Piezas	23	23
1149	DIF230302250072	Piezas	22	22
1150	DIF230302250076	Piezas	131	131
1151	DIF230302250078	Piezas	7	7
1152	DIF230302251815	Piezas	24	24
1153	DIF230302251821	Piezas	20	20
1154	DIF230302251825	Piezas	55	55
1155	DIF230302251830	Piezas	39	39
1156	DIF230302249360	Piezas	19	19
1157	DIF230302250081	Piezas	44	44
1158	DIF230302250085	Piezas	12	12
1159	DIF230302250086	Piezas	16	16
1160	DIF230302250088	Piezas	186	186
1161	DIF230302250094	Piezas	7	7
1162	DIF230302249391	Piezas	27	27
1163	DIF230302249411	Piezas	27	27
1164	DIF230302249425	Piezas	4	4
1165	DIF230302246788	Piezas	16	16
1166	DIF230302246794	Piezas	3	3
1167	DIF230302246796	Piezas	5	5
1168	DIF230302245844	Piezas	26	26
1169	DIF230302249440	Piezas	2	2
1170	DIF230302246814	Piezas	15	15
1171	DIF230302246818	Piezas	3	3
1172	DIF230302245864	Piezas	8	8
1173	DIF230302245872	Piezas	138	138
1174	DIF230302249456	Piezas	1	1
1175	DIF230302249475	Piezas	3	3
1176	DIF230302245899	Piezas	33	33
1177	DIF230302249514	Piezas	14	14
1178	DIF230302247997	Piezas	15	15
1179	DIF230302249816	Piezas	5	5
1180	DIF230302248108	Piezas	7	7
1181	DIF230302246114	Piezas	121	121



No	FOLIO	UNIDAD DE MEDIDA	META	META MODIFICADA
1182	DIF230302246121	Piezas	5	5
1183	DIF230302246125	Piezas	205	205
1184	DIF230302249824	Piezas	2	2
1185	DIF230302249830	Piezas	84	84
1186	DIF230302246139	Piezas	113	113
1187	DIF230302246149	Piezas	7	7
1188	DIF230302246154	Piezas	200	200
1189	DIF230302249862	Piezas	20	20
1190	DIF230302246172	Piezas	127	127
1191	DIF230302248116	Piezas	29	29
1192	DIF230302249874	Piezas	9	9
1193	DIF230302249886	Piezas	4	4
1194	DIF230302249964	Piezas	23	23
1195	DIF230302249891	Piezas	1	1
1196	DIF230302249897	Piezas	3	3
1197	DIF230302249903	Piezas	1	1
1198	DIF230302246687	Piezas	14	14
1199	DIF230302249315	Piezas	21	21
1200	DIF220402169574	Aula	1	1
1201	DIF230302248731	Piezas	39	39
1202	DIF220302126142	Metros cuadrados de construcción	25	25
1203	DIF230302246202	Piezas	33	33
1204	DIF230302246401	Piezas	4	4
1205	DIF230302246409	Piezas	67	67
1206	DIF220302126742	Cuarto(s)	2	4
1207	DIF230302246804	Piezas	181	181
1208	DIF230302246824	Piezas	88	88
1209	DIF230302247145	Piezas	207	207
1210	DIF230302247726	Piezas	9	9
1211	DIF230302247748	Piezas	224	224
1212	DIF230302247765	Piezas	18	18
1213	DIF230302248268	Piezas	19	19
1214	DIF230302248417	Piezas	173	173
1215	DIF230302249237	Piezas	14	14
1216	DIF230302249495	Piezas	10	10
1217	DIF230302249638	Piezas	53	53
1218	DIF230302249674	Piezas	4	4
1219	DIF230302249677	Piezas	38	38
1220	DIF220402169649	Aula	1	1
1221	DIF220402169657	Aula	1	1
1222	DIF220402169671	Sanitario(s)	1	1
1223	DIF220402169686	Aula	1	1



No	FOLIO	UNIDAD DE MEDIDA	META	META MODIFICADA
1224	DIF230302250073	Piezas	72	72
1225	DIF230302250310	Piezas	10	10
1226	DIF230302250380	Piezas	107	107
1227	DIF230302252819	Piezas	4	4
1228	DIF230302252835	Piezas	11	11
1229	DIF230302252853	Piezas	16	16
1230	DIF230302252858	Piezas	26	26
1231	DIF230302252809	Piezas	3	3
1232	DIF230302252815	Piezas	89	89
1233	DIF230302252816	Piezas	3	3
1234	DIF230302252820	Piezas	5	5
1235	DIF230302252823	Piezas	7	7
1236	DIF230302252825	Piezas	5	5
1237	DIF230302252826	Piezas	8	8
1238	DIF230302252827	Piezas	11	11
1239	DIF230302252833	Piezas	19	19
1240	DIF230302252839	Piezas	8	8
1241	DIF230302252846	Piezas	2	2
1242	DIF230302252847	Piezas	17	17
1243	DIF230302252849	Piezas	6	6
1244	DIF230302252850	Piezas	11	11
1245	DIF230302252854	Piezas	8	8
1246	DIF230302252856	Piezas	3	3
1247	DIF230302252859	Piezas	8	8
1248	DIF230302252753	Piezas	42	42
1249	DIF230302252760	Piezas	2	2



No.	FOLIO	ESTADO	MUNICIPIO	LOCALIDAD	DIRECCION	LONGITUD	LATITUD
1	DIF210402028290	Ciudad de México	La Magdalena Contreras	La Magdalena Contreras	ANDADOR BUGAMBILIA COLONIA EL ERMITAÑO, 10660 LA MAGDALENA CONTRERAS, LA MAGDALENA CONTRERAS CIUDAD DE MÉXICO ENTRE CERRADA LA PAZ Y CALLE LAS FLORES, ANDADOR HORTENSIA LA OBRA SE REALIZARÁ EN LOS ANDADORES BUGAMBILIAS ALCAT	-99.26494644	19.30150228
2	DIF210402028457	Ciudad de México	Coyoacán	Coyoacán	CALLE REY MOCTEZUMA COLONIA ADOLFO RUIZ CORTÍNES, 04630 COYOACÁN, COYOACÁN CIUDAD DE MÉXICO ENTRE CALLE POPOCATEPETL Y CALLE IZTACCÍHUATL, ENTRE CALLE POPOCATEPETL Y CALLE IZTACCÍHUATL	-99.15891134	19.31681528
3	DIF210402031428	Ciudad de México	Coyoacán	Coyoacán	CALLE CARRIZAL COLONIA EX-HACIENDA COAPA, 04980 COYOACÁN, COYOACÁN CIUDAD DE MÉXICO ENTRE CALZADA DEL HUESO Y AVENIDA SANTA ROSA, ENTRE CALZADA DEL HUESO Y AVENIDA SANTA ROSA	-99.13616592	19.30978408
4	DIF220102065334	Ciudad de México	Miguel Hidalgo	Miguel Hidalgo	CALZADA CHIVATITO	-99.19	19.42
5	DIF220102065752	Ciudad de México	Gustavo A. Madero	Gustavo A. Madero	Ciudad de México, Alcaldía Gustavo A. Madero, colonia Villa Gustavo A. Madero	-99.11304	19.48303
6	DIF220102065437	Ciudad de México	Tláhuac	Tláhuac	AVn Tláhuac s/n, esq. Nicolás Bravo, Bo. La asunción	-99.004606	19.270461
7	DIF220202098415	Ciudad de México	Cuauhtémoc	Cuauhtémoc	Rio de La Plata 48 Cuauhtémoc 06500 Ciudad de México, CDMX	-99.1733801	19.42631759
8	DIF220202088728	Ciudad de México	Miguel Hidalgo	Miguel Hidalgo	AV CHIVATITO	-99.19	19.42
9	DIF220202088730	Ciudad de México	Miguel Hidalgo	Miguel Hidalgo	AV CHIVATITO	-99.19	19.42
10	DIF220202088731	Ciudad de México	Miguel Hidalgo	Miguel Hidalgo	AV CHIVATITO	-99.19	19.42
11	DIF220302126205	Ciudad de México	Gustavo A. Madero	Gustavo A. Madero	AVENIDA 561 COLONIA SAN JUAN DE ARAGÓN II SECCIÓN, 07969 GUSTAVO A. MADERO, GUSTAVO A. MADERO CIUDAD DE MÉXICO ENTRE AVENIDA 559 Y AVENIDA 563, SER LOCALIZA ENTRE AVENIDAS 559 Y 563	-99.08253846	19.45540903
12	DIF220302124554	Ciudad de México	Coyoacán	Coyoacán	CALLE MOCTEZUMA COLONIA SAN PABLO TEPETLAPA, 04620 COYOACÁN, COYOACÁN CIUDAD DE MÉXICO ENTRE CALLE MUSEO Y CALLE EMILIANO ZAPATA, SE LOCALIZA ENTRE CALLES MUSEO Y EMILIANO ZAPATA	-99.14313075	19.32183404
13	DIF220302124628	Ciudad de México	Coyoacán	Coyoacán	CERRADA 7MA CERRADA DE COROLA COLONIA EL RELOJ, 04640 COYOACÁN, COYOACÁN CIUDAD DE MÉXICO ENTRE CERRADA 8VA DE COROLA Y CERRADA 7MA DE COROLA, ENTRE CERRADAS 7MA DE COROLA Y 8VA DE COROLA	-99.14278568	19.31666042
14	DIF220302124292	Ciudad de México	Coyoacán	Coyoacán	CALLE 4A. FRANCISCO I. MADERO COLONIA VIEJO EJIDO DE SANTA ÚRSULA COAPA, 04980 COYOACÁN, COYOACÁN CIUDAD DE MÉXICO ENTRE CALLE FRANCISCO I. MADERO Y , SE LOCALIZA ENTRE CALLE FRANCISCO I. MADERO	-99.14163313	19.30528859
15	DIF220302124636	Ciudad de México	Coyoacán	Coyoacán	CERRADA 1RA DE CÁLIZ COLONIA EL RELOJ, 04640 COYOACÁN, COYOACÁN CIUDAD DE MÉXICO ENTRE CALLE POLÉN Y CERRADA 2DA DE CÁLIZ, SE ENCUENTRA ENTRE CALLE POLÉN Y CERRADA 2DA DE CÁLIZ	-99.14056799	19.31751978



No.	FOLIO	ESTADO	MUNICIPIO	LOCALIDAD	DIRECCION	LONGITUD	LATITUD
16	DIF220302126479	Ciudad de México	Gustavo A. Madero	Gustavo A. Madero	CALLE CARRETERA CHALMA-TENAYUCA COLONIA ZONA ESCOLAR ORIENTE, 07239 GUSTAVO A. MADERO, GUSTAVO A. MADERO CIUDAD DE MÉXICO ENTRE AVENIDA JUVENTINO ROSAS Y AVENIDA PREPARATORIAS, SE LOCALIZA ENTRE AVENIDAS JUVENTINO ROSAS Y PRE	-99.14388982	19.5307873
17	DIF220302105782	Ciudad de México	Gustavo A. Madero	Gustavo A. Madero	CALLE NORTE 74 A COLONIA GERTRUDIS SÁNCHEZ 1A SECCIÓN, 07830 GUSTAVO A. MADERO, GUSTAVO A. MADERO CIUDAD DE MÉXICO ENTRE CALLE ORIENTE 121 Y CALLE ORIENTE 119, SE ENCUENTRA ENTRE CALLES ORIENTE 121 Y ORIENTE 119	-99.10370983	19.46891464
18	DIF220302105794	Ciudad de México	Gustavo A. Madero	Gustavo A. Madero	CALLE CALLE 317 COLONIA NUEVA ATZACOALCO, 07420 GUSTAVO A. MADERO, GUSTAVO A. MADERO CIUDAD DE MÉXICO ENTRE CALLE CALLE 310 Y CALLE CALLE 312, SE ENCUENTRA ENTRE CALLE 310 Y 312	-99.0855715	19.49745958
19	DIF220302112553	Ciudad de México	Gustavo A. Madero	Gustavo A. Madero	AVENIDA ACUEDUCTO COLONIA SANTA ISABEL TOLA, 07010 GUSTAVO A. MADERO, GUSTAVO A. MADERO CIUDAD DE MÉXICO ENTRE CALLE CAMAXTLI Y CALLE TEPÁLCATZIN, SE LOCALIZA ENTRE CALLE CAMAXTLI Y CALLE TEPÁLCATZIN	-99.11529257	19.50132837
20	DIF220302110612	Ciudad de México	Gustavo A. Madero	Gustavo A. Madero	CALLE ORIENTE 91 COLONIA MÁRTIRES DE RÍO BLANCO, 07880 GUSTAVO A. MADERO, GUSTAVO A. MADERO CIUDAD DE MÉXICO ENTRE CALLE CONGRESO DE LA UNION Y CALLE NORTE 64 A, SE ENCUENTRA ENTRE CALLES CONGRESO DE LA UNION Y NORTE 64 A	-99.11208116	19.46090263
21	DIF220302113363	Ciudad de México	Gustavo A. Madero	Gustavo A. Madero	CALLE CAMINO DE LA SECRETARIA 1 COLONIA CAMPESTRE ARAGÓN, 07530 GUSTAVO A. MADERO, GUSTAVO A. MADERO CIUDAD DE MÉXICO ENTRE CALLE CAMINO DE LA ENSEÑANZA Y CALLE MILAGRO, SE LOCALIZA ENTRE CALLE CAMINO DE LA ENSEÑANZA Y MILADR	-99.08358815	19.48446809
22	DIF220302113367	Ciudad de México	Gustavo A. Madero	Gustavo A. Madero	CALLE CAMINO DE LA SECRETARIA COLONIA CAMPESTRE ARAGÓN, 07530 GUSTAVO A. MADERO, GUSTAVO A. MADERO CIUDAD DE MÉXICO ENTRE CALLE CAMINO DE LA ENSEÑANZA Y CALLE EL MILAGRO, SE ENCUENTRA ENTRE CALLES CAMINO DE LA ENSEÑANZA Y EL	-99.08358815	19.48446809
23	DIF220302113373	Ciudad de México	Gustavo A. Madero	Gustavo A. Madero	CALLE CAMINO DE LA VOLUNTAD COLONIA CAMPESTRE ARAGÓN, 07530 GUSTAVO A. MADERO, GUSTAVO A. MADERO CIUDAD DE MÉXICO ENTRE AVENIDA REPÚBLICA MEXICANA Y CALLE CAMINO DE LA COOPERACIÓN, SE LOCALIZA ENTRE AVENIDA REPÚBLICA MEXICANA	-99.07449279	19.48913989
24	DIF220302113374	Ciudad de México	Gustavo A. Madero	Gustavo A. Madero	CALLE CAMINO DE LA VOLUNTAD COLONIA CAMPESTRE ARAGÓN, 07530 GUSTAVO A. MADERO, GUSTAVO A. MADERO CIUDAD DE MÉXICO ENTRE AVENIDA REPUBLICA MEXICANA Y CALLE CAMINO DE LA COOPERACION, ENTRE AVENIDA REPUBLICA MEXICANA Y CALLE CAM	-99.07449279	19.48913989



No.	FOLIO	ESTADO	MUNICIPIO	LOCALIDAD	DIRECCION	LONGITUD	LATITUD
25	DIF220302111630	Ciudad de México	Gustavo A. Madero	Gustavo A. Madero	CALZADA VALLEJO COLONIA NUEVA INDUSTRIAL VALLEJO, 07700 GUSTAVO A. MADERO, GUSTAVO A. MADERO CIUDAD DE MÉXICO ENTRE CALLE JUPITER Y CALLE URANIO, SE LOCALIZA ENTRE CALLE JUPITER Y CALLE URANIO	-99.15949843	19.50955273
26	DIF220302111647	Ciudad de México	Gustavo A. Madero	Gustavo A. Madero	AVENIDA SUR DE LOS 100 METROS COLONIA MAGDALENA DE LAS SALINAS, 07760 GUSTAVO A. MADERO, GUSTAVO A. MADERO CIUDAD DE MÉXICO ENTRE CALLE NORTE 19 Y CALLE NORTE 19 A, SE LOCALIZA ENTRE CALLE NORTE 19 Y CALLE NORTE 19 A	-99.14807567	19.48379024
27	DIF220302111649	Ciudad de México	Gustavo A. Madero	Gustavo A. Madero	AVENIDA INSURGENTES NORTE COLONIA TLACAMACA, 07380 GUSTAVO A. MADERO, GUSTAVO A. MADERO CIUDAD DE MÉXICO ENTRE CALLE PONIENTE 112 Y AVENIDA POLITECNICO NACIONAL, SE ENCUENTRA ENTRE CALLE PONIENTE 112 Y AVENIDA POLITECNICO NA	-99.13572744	19.47383426
28	DIF220302113011	Ciudad de México	Gustavo A. Madero	Gustavo A. Madero	CERRADA ABEL DOMINGUEZ COLONIA COMPOSITORES MEXICANOS, 07130 GUSTAVO A. MADERO, GUSTAVO A. MADERO CIUDAD DE MÉXICO ENTRE CALLE GONZALO CURIEL Y CALLE FLOKLORISTAS, SE ENCUENTRA ENTRE CALLES GONZALO CURIEL Y FLOKLORISTAS	-99.13838825	19.56437154
29	DIF220302113388	Ciudad de México	Gustavo A. Madero	Gustavo A. Madero	CALLE 20 DE NOVIEMBRE COLONIA 25 DE JULIO, 07520 GUSTAVO A. MADERO, GUSTAVO A. MADERO CIUDAD DE MÉXICO ENTRE CALLE 16 DE SEPTIEMBRE Y CALLE MIGUEL HIDALGO, SE LOCALIZA ENTRE CALLE 16 DE SEPTIEMBRE Y CALLE MIGUEL HIDALGO	-99.07955054	19.49760541
30	DIF220302113394	Ciudad de México	Gustavo A. Madero	Gustavo A. Madero	CALLE CUAUHTÉMOC COLONIA 25 DE JULIO, 07520 GUSTAVO A. MADERO, GUSTAVO A. MADERO CIUDAD DE MÉXICO ENTRE CALLE 20 DE NOVIEMBRE Y AVENIDA EMILIANO ZAPATA, SE LOCALIZA ENTRE CALLE 20 DE NOVIEMBRE Y AVENIDA EMILIANO ZAPATA	-99.0818697	19.49515629
31	DIF220302111661	Ciudad de México	Gustavo A. Madero	Gustavo A. Madero	AVENIDA MARGARITA MAZA DE JUAREZ COLONIA NUEVA INDUSTRIAL VALLEJO, 07700 GUSTAVO A. MADERO, GUSTAVO A. MADERO CIUDAD DE MÉXICO ENTRE CALLE SCT VALLEJO Y EJE VIAL CENTRAL, SE ENCUENTRA ENTRE CALLE SCT VALLEJO Y EJE CENTRAL	-99.15386803	19.50743689
32	DIF220302111665	Ciudad de México	Gustavo A. Madero	Gustavo A. Madero	CALLE 7 COLONIA AMPLIACIÓN GUADALUPE PROLETARIA, 07680 GUSTAVO A. MADERO, GUSTAVO A. MADERO CIUDAD DE MÉXICO ENTRE CALLE 8 Y CALLE CORONA DEL ROSAL, SE LOCALIZA ENTRE CALLE 8 Y CALLE CORONA DEL ROSAL	-99.14959506	19.51969937
33	DIF220302113407	Ciudad de México	Gustavo A. Madero	Gustavo A. Madero	CALLE CUAUHTÉMOC COLONIA 25 DE JULIO, 07520 GUSTAVO A. MADERO, GUSTAVO A. MADERO CIUDAD DE MÉXICO ENTRE CALLE 20 DE NOVIEMBRE Y AVENIDA EMILIANO ZAPATA, SE LOCALIZA ENTRE CALLE 20 DE NOVIEMBRE Y AVENIDA EMILIANO ZAPATA	-99.0818697	19.49515629
34	DIF220302113419	Ciudad de México	Cuajimalpa de Morelos	Cuajimalpa de Morelos	CALLE LA PRESA COLONIA EL CONTADERO, 05500 CUAJIMALPA DE MORELOS, CUAJIMALPA DE MORELOS CIUDAD DE MÉXICO ENTRE CALLE MIMOSA Y CALLE LA CAÑADA, CALLE EL PUENTE EL SITIO DE LA OBRA SE ENCUENTRA A 100 METROS AL SUR DE LA CARRETERA	-99.28548	19.37413



No.	FOLIO	ESTADO	MUNICIPIO	LOCALIDAD	DIRECCION	LONGITUD	LATITUD
35	DIF220302111679	Ciudad de México	Gustavo A. Madero	Gustavo A. Madero	CALLE 7 COLONIA AMPLIACIÓN GUADALUPE PROLETARIA, 07680 GUSTAVO A. MADERO, GUSTAVO A. MADERO CIUDAD DE MÉXICO ENTRE CALLE 8 Y CALLE CORONA DEL ROSAL, SE LOCALIZA ENTRE CALLE 8 Y CALLE CORONA DEL ROSAL	-99.14959506	19.51969937
36	DIF220302111682	Ciudad de México	Gustavo A. Madero	Gustavo A. Madero	CALLE 7 COLONIA AMPLIACIÓN GUADALUPE PROLETARIA, 07680 GUSTAVO A. MADERO, GUSTAVO A. MADERO CIUDAD DE MÉXICO ENTRE CALLE 8 Y CALLE CORONA DEL ROSAL, ENTRE CALLES 8 CORONA DEL ROSAL	-99.14959506	19.51969937
37	DIF220302112390	Ciudad de México	Gustavo A. Madero	Gustavo A. Madero	CALLE MOCTEZUMA COLONIA LA PASTORA, 07290 GUSTAVO A. MADERO, GUSTAVO A. MADERO CIUDAD DE MÉXICO ENTRE CALLE CUAUHTÉMOC Y CALLE CHIMALPOPOCA, SE LOCALIZA ENTRE CALLE CUAUHTÉMOC Y CALLE CHIMALPOPOCA	-99.13767581	19.52379533
38	DIF220302112392	Ciudad de México	Gustavo A. Madero	Gustavo A. Madero	AVENIDA MAREJADA COLONIA RESIDENCIAL ACUEDUCTO DE GUADALUPE, 07270 GUSTAVO A. MADERO, GUSTAVO A. MADERO CIUDAD DE MÉXICO ENTRE AVENIDA DE LAS BRISAS Y AVENIDA RIO SAN JAVIER, SE ENCUENTRA ENTRE AVENIDAS DE LAS BRISAS Y RIO SA	-99.15154599	19.52882252
39	DIF220302112395	Ciudad de México	Gustavo A. Madero	Gustavo A. Madero	AVENIDA MAREJADA COLONIA RESIDENCIAL ACUEDUCTO DE GUADALUPE, 07270 GUSTAVO A. MADERO, GUSTAVO A. MADERO CIUDAD DE MÉXICO ENTRE AVENIDA DE LAS BRISAS Y AVENIDA RIO SAN JAVIER, SE ENCUENTRA ENTRE AVENIDAS DE LAS BRISAS Y RIO SA	-99.15154599	19.52882252
40	DIF220302112396	Ciudad de México	Gustavo A. Madero	Gustavo A. Madero	CALLE CANTERITAS COLONIA CANDELARIA TICOMÁN, 07310 GUSTAVO A. MADERO, GUSTAVO A. MADERO CIUDAD DE MÉXICO ENTRE CALLE CEDROS Y CALLE MONTES URALES, SE ENCUENTRA ENTRE CALLES CEDROS Y MONTES URALES	-99.13783437	19.52140122
41	DIF220302112397	Ciudad de México	Gustavo A. Madero	Gustavo A. Madero	CALLE CANTERITAS COLONIA CANDELARIA TICOMÁN, 07310 GUSTAVO A. MADERO, GUSTAVO A. MADERO CIUDAD DE MÉXICO ENTRE CALLE CEDROS Y CALLE MONTES URALES, SE LOCALIZA ENTRE CALLE CEDROS Y CALLE MONTES URALES	-99.13783437	19.52140122
42	DIF220302112401	Ciudad de México	Gustavo A. Madero	Gustavo A. Madero	AVENIDA CUAUTEPEC COLONIA JORGE NEGRETE, 07280 GUSTAVO A. MADERO, GUSTAVO A. MADERO CIUDAD DE MÉXICO ENTRE CALLE PLAYA AZUL Y CALLE 12 DE DICIEMBRE, SE LOCALIZA ENTRE CALLE PLAYA AZUL Y CALLE 12 DE DICIEMBRE	-99.14206103	19.52229024
43	DIF220302114457	Ciudad de México	Gustavo A. Madero	Gustavo A. Madero	CALLE CAMINO DE LA UNION COLONIA CAMPESTRE ARAGÓN, 07530 GUSTAVO A. MADERO, GUSTAVO A. MADERO CIUDAD DE MÉXICO ENTRE CALLE CAMINO DE LA COOPERACION Y AVENIDA REPUBLICA MEXICANA, SE ENCUENTRA ENTRE CALLE CAMINO DE LA COOPERACI	-99.07515344	19.48882237



No.	FOLIO	ESTADO	MUNICIPIO	LOCALIDAD	DIRECCION	LONGITUD	LATITUD
44	DIF220302113093	Ciudad de México	Gustavo A. Madero	Gustavo A. Madero	CALLE PEÑAS NEGRAS COLONIA EL TEPETATAL, 07130 GUSTAVO A. MADERO, GUSTAVO A. MADERO CIUDAD DE MÉXICO ENTRE CALLE EMILIO URANGA Y CERRADA 3RA MIGUEL LERDO DE TEJADA, SE LOCALIZA ENTRE CALLE EMILIO URANGA Y CERRADA 3RA. MIGUEL	-99.13744628	19.56088961
45	DIF220302113487	Ciudad de México	Gustavo A. Madero	Gustavo A. Madero	CALLE 1RO. MAYO COLONIA 25 DE JULIO, 07520 GUSTAVO A. MADERO, GUSTAVO A. MADERO CIUDAD DE MÉXICO ENTRE CALLE 20 DE NOVIEMBRE Y CALLE ESTUDIANTE, SE LOCALIZA ENTRE CALLE 20 DE NOVIEMBRE Y CALLE ESTUDIANTE	-99.08039586	19.49615411
46	DIF220302113490	Ciudad de México	Gustavo A. Madero	Gustavo A. Madero	CALLE 1 DE MAYO COLONIA 25 DE JULIO, 07520 GUSTAVO A. MADERO, GUSTAVO A. MADERO CIUDAD DE MÉXICO ENTRE CALLE 20 DE NOVIEMBRE Y CALLE ESTUDIANTE, SE ENCUENTRA ENTRE CALLES 20 DE NOVIEMBRE Y ESTUDIANTE	-99.08039586	19.49611541
47	DIF220302113494	Ciudad de México	Gustavo A. Madero	Gustavo A. Madero	CALLE ESTADO DE NUEVO LEON COLONIA PROVIDENCIA, 07550 GUSTAVO A. MADERO, GUSTAVO A. MADERO CIUDAD DE MÉXICO ENTRE CALLE ESTADO DE OAXACA Y CALLE ESTADO DE MORELOS, SE ENCUENTRA ENTRE CALLES ESTADO DE OAXACA Y ESTADO DE MORELO	-99.07121093	19.48473833
48	DIF220302113497	Ciudad de México	Gustavo A. Madero	Gustavo A. Madero	CALLE TALPA COLONIA SAN FELIPE DE JESÚS, 07510 GUSTAVO A. MADERO, GUSTAVO A. MADERO CIUDAD DE MÉXICO ENTRE CALLE HÉROE DE NACOSARI Y CALLE SAN JUAN DE LOS LAGOS, SE LOCALIZA ENTRE CALLE HÉROE DE NACOSARI Y CALLE SAN JUAN DE L	-99.07584091	19.49743281
49	DIF220302114497	Ciudad de México	Gustavo A. Madero	Gustavo A. Madero	CALLE CAMINO DE LA UNION A COLONIA CAMPESTRE ARAGÓN, 07530 GUSTAVO A. MADERO, GUSTAVO A. MADERO CIUDAD DE MÉXICO ENTRE CALLE MORELOS Y CALLE CONSTITUCIÓN DE LA REPÚBLICA, SE ENCUENTRA ENTRE CALLES MORELOS Y CONSTITUCIÓN DE LA	-99.07607645	19.483914
50	DIF220302113123	Ciudad de México	Gustavo A. Madero	Gustavo A. Madero	AVENIDA MIGUEL LERDO DE TEJADA COLONIA LA CASILDA, 07150 GUSTAVO A. MADERO, GUSTAVO A. MADERO CIUDAD DE MÉXICO ENTRE CALLE BARRANCA Y AVENIDA GENERAL FELIPE ANGELES, SE LOCALIZA ENTRE CALLE BARRANCA Y AVENIDA GENERAL FELIPE A	-99.12858155	19.5580536
51	DIF220302113134	Ciudad de México	Gustavo A. Madero	Gustavo A. Madero	AVENIDA SAN MIGUEL COLONIA AMPLIACIÓN MALACATES, 07119 GUSTAVO A. MADERO, GUSTAVO A. MADERO CIUDAD DE MÉXICO ENTRE CALLE GARDENIAS Y AVENIDA DE LAS PALMAS, SE ENCUENTRA ENTRE CALLE GARDENIAS Y AVENIDA DE LAS PALMAS	-99.13056473	19.57652667
52	DIF220302113140	Ciudad de México	Gustavo A. Madero	Gustavo A. Madero	AVENIDA SAN MIGUEL COLONIA AMPLIACIÓN MALACATES, 07119 GUSTAVO A. MADERO, GUSTAVO A. MADERO CIUDAD DE MÉXICO ENTRE AVENIDA DE LAS PALMAS Y CALLE GARDENIAS, SE LOCALIZA ENTRE AVENIDA DE LAS PALMAS Y CALLE GARDENIAS	-99.13056473	19.57652667



No.	FOLIO	ESTADO	MUNICIPIO	LOCALIDAD	DIRECCION	LONGITUD	LATITUD
53	DIF220302113153	Ciudad de México	Gustavo A. Madero	Gustavo A. Madero	CALLE FELIPE BERRIOZABAL COLONIA GENERAL FELIPE BERRIOZABAL, 07180 GUSTAVO A. MADERO, GUSTAVO A. MADERO CIUDAD DE MÉXICO ENTRE CALLE ATLACOMULCO Y CALLE CORONA DEL ROSAL, SE LOCALIZA ENTRE CALLE ATLACOMULCO Y CALLE CORONA DEL	-99.12920458	19.55631561
54	DIF220302113154	Ciudad de México	Gustavo A. Madero	Gustavo A. Madero	CERRADA CAMPOS ELISEOS COLONIA FORESTAL I, 07140 GUSTAVO A. MADERO, GUSTAVO A. MADERO CIUDAD DE MÉXICO ENTRE CERRADA LUCHA REYES Y PROLONGACION LUCHA REYES, SE ENCUENTRA ENTRE CERRADA Y PRLONGACION LUCHA REYES	-99.12780625	19.56875651
55	DIF220302107036	Ciudad de México	Tlalpan	Tlalpan	CALLE IGNACIO ALLENDE COLONIA TLALPAN CENTRO I, 14000 TLALPAN, TLALPAN CIUDAD DE MÉXICO ENTRE CALLE MARIANO ABASOLO Y CALLE BENITO JUAREZ, AVENIDA SAN FERNANDO SE ENCUENTRA A ORILLA DEL TUTELAR DE MENORES NÚMERO 1 SAN FERNANDO.	-99.16991	19.29153
56	DIF220302107040	Ciudad de México	Tlalpan	Tlalpan	CALLE LUIS ECHEVERRIA COLONIA MIGUEL HIDALGO 3A SECCIÓN, 14250 TLALPAN, TLALPAN CIUDAD DE MÉXICO ENTRE CALLE BENITO JUÁREZ Y CALLE JOSE MARIA PINO SUAREZ, CALLE TORIBIO DE ALCARAZ A DOS CALLES SE ENCUENTRA EL BOSQUE DE TLALPAN	-99.20932	19.28362
57	DIF220302113171	Ciudad de México	Gustavo A. Madero	Gustavo A. Madero	AVENIDA MIGUEL LERDO DE TEJADA COLONIA FORESTAL, 07140 GUSTAVO A. MADERO, GUSTAVO A. MADERO CIUDAD DE MÉXICO ENTRE CALLE LA PRESA Y CALLE JOSÉ MOJICA, SE LOCALIZA ENTRE CALLE LA PRESA Y CALLE JOSÉ MOJICA	-99.13118933	19.559347
58	DIF220302113175	Ciudad de México	Gustavo A. Madero	Gustavo A. Madero	AVENIDA MIGUEL LERDO DE TEJADA COLONIA FORESTAL, 07140 GUSTAVO A. MADERO, GUSTAVO A. MADERO CIUDAD DE MÉXICO ENTRE CALLE LA PRESA Y CALLE JOSE MOJICA, ENTRE CALLES LA PRESA Y JOSE MOJICA	-99.13118933	19.559347
59	DIF220302110383	Ciudad de México	Gustavo A. Madero	Gustavo A. Madero	CALLE NORTE 70 A COLONIA BONDOJITO, 07850 GUSTAVO A. MADERO, GUSTAVO A. MADERO CIUDAD DE MÉXICO ENTRE CALLE NORTE 70 Y CALLE NORTE 72, SE ENCUENTRA ENTRE CALLES NORTE 70 Y NORTE 72	-99.10669721	19.46735986
60	DIF220302112805	Ciudad de México	Gustavo A. Madero	Gustavo A. Madero	CALLE MIGUEL ALEMAN COLONIA AMPLIACIÓN BENITO JUÁREZ, 07259 GUSTAVO A. MADERO, GUSTAVO A. MADERO CIUDAD DE MÉXICO ENTRE CALLE GUADALUPE VICTORIA Y CERRADA MIGUEL ALEMAN, SE ENCUENTRA ENTRE CALLE GUADALUPE VICTORIA Y CERRADA M	-99.13891513	19.53325356
61	DIF220302112806	Ciudad de México	Gustavo A. Madero	Gustavo A. Madero	CALLE MIGUEL ALEMAN COLONIA AMPLIACIÓN BENITO JUÁREZ, 07259 GUSTAVO A. MADERO, GUSTAVO A. MADERO CIUDAD DE MÉXICO ENTRE CALLE GUADALUPE VICTORIA Y CERRADA MIGUEL ALEMAN, SE ENCUENTRA ENTRE CALLE GUADALUPE VICTORIA Y CERRADA M	-99.13891513	19.53325356



No.	FOLIO	ESTADO	MUNICIPIO	LOCALIDAD	DIRECCION	LONGITUD	LATITUD
62	DIF220302112808	Ciudad de México	Gustavo A. Madero	Gustavo A. Madero	AVENIDA CIMA COLONIA ACUEDUCTO DE GUADALUPE, 07279 GUSTAVO A. MADERO, GUSTAVO A. MADERO CIUDAD DE MÉXICO ENTRE CALLE 10 DEL TEMOLUCO Y ANDADOR 9 DEL TEMOLUCO, ENTRE CALLE 10 DEL TEMOLUCO Y ANDADOR 9 DEL TEMOLUCO	-99.14576007	19.52469579
63	DIF220302112811	Ciudad de México	Gustavo A. Madero	Gustavo A. Madero	CALLE DE LA BORRASCA COLONIA ACUEDUCTO DE GUADALUPE, 07279 GUSTAVO A. MADERO, GUSTAVO A. MADERO CIUDAD DE MÉXICO ENTRE CALLE DEL CERRO Y CALLE BOCA DEL RIO, SE ENCUENTRA ENTRE CALLES DEL CERRO Y BOCA DEL RIO	-99.14561878	19.52224964
64	DIF220302112814	Ciudad de México	Gustavo A. Madero	Gustavo A. Madero	CALLE DE LA BORRASCA COLONIA ACUEDUCTO DE GUADALUPE, 07279 GUSTAVO A. MADERO, GUSTAVO A. MADERO CIUDAD DE MÉXICO ENTRE CALLE DEL CERRO Y CALLE BOCA DEL RIO, SE ENCUENTRA ENTRE CALLES DEL CERRO Y BOCA DEL RIO	-99.14561878	19.52224964
65	DIF220302113184	Ciudad de México	Gustavo A. Madero	Gustavo A. Madero	CALLE MIGUEL ESPERÓN COLONIA COMPOSITORES MEXICANOS, 07130 GUSTAVO A. MADERO, GUSTAVO A. MADERO CIUDAD DE MÉXICO ENTRE CALLE ABEL DOMÍNGUEZ Y CALLE FOLKLORISTAS, SE LOCALIZA ENTRE CALLE Y CALLE FOLKLORISTAS	-99.13875019	19.56416433
66	DIF220302113185	Ciudad de México	Gustavo A. Madero	Gustavo A. Madero	CALLE MIGUEL ESPERON COLONIA COMPOSITORES MEXICANOS, 07130 GUSTAVO A. MADERO, GUSTAVO A. MADERO CIUDAD DE MÉXICO ENTRE CALLE ABEL DOMINGUEZ Y CALLE FLOKLORISTAS, ENTRE CALLES ABEL DOMINGUEZ Y FOLKLORISTAS	-99.13875019	19.56416433
67	DIF220302113191	Ciudad de México	Gustavo A. Madero	Gustavo A. Madero	CERRADA 2DA CDA. AVENIDA 603 COLONIA SAN JUAN DE ARAGÓN III SECCIÓN, 07970 GUSTAVO A. MADERO, GUSTAVO A. MADERO CIUDAD DE MÉXICO ENTRE CERRADA 2DA. DE 603 Y CERRADA 1RA. 603, SE LOCALIZA ENTRE 2DA CERRADA DE 603 Y 1RA. CDA. D	-99.06978365	19.45227495
68	DIF220302113205	Ciudad de México	Gustavo A. Madero	Gustavo A. Madero	CALLE AGRUPACION H COLONIA NARCISO BASSOLS, 07980 GUSTAVO A. MADERO, GUSTAVO A. MADERO CIUDAD DE MÉXICO ENTRE CALLE AGRUPACION G Y AVENIDA 604, ENTRE CALLE AGRUPACION G Y AVENIDA 604	-99.05583674	19.45616792
69	DIF220302113206	Ciudad de México	Gustavo A. Madero	Gustavo A. Madero	CALLE AGRUPACIÓN H COLONIA NARCISO BASSOLS, 07980 GUSTAVO A. MADERO, GUSTAVO A. MADERO CIUDAD DE MÉXICO ENTRE CALLE AGRUPACION G Y CALLE 604, SE LOCALIZA ENTRE CALLE Y CALLE	-99.05583674	19.45616792
70	DIF220302110392	Ciudad de México	Gustavo A. Madero	Gustavo A. Madero	CALLE NORTE 70 A COLONIA BONDOJITO, 07850 GUSTAVO A. MADERO, GUSTAVO A. MADERO CIUDAD DE MÉXICO ENTRE CALLE NORTE 70 Y CALLE NORTE 72, SE ENCUENTRA ENTRE CALLES NORTE 70 Y NORTE 72	-99.10669721	19.46735986
71	DIF220302110398	Ciudad de México	Gustavo A. Madero	Gustavo A. Madero	CALLE NORTE 70 COLONIA BELISARIO DOMÍNGUEZ, 07869 GUSTAVO A. MADERO, GUSTAVO A. MADERO CIUDAD DE MÉXICO ENTRE CALLE NORTE 66 A Y CALLE ORIENTE 103, SE ENCUENTRA ENTRE CALLES NORTE 66 A Y ORIENTE 103	-99.10893156	19.46287693



No.	FOLIO	ESTADO	MUNICIPIO	LOCALIDAD	DIRECCION	LONGITUD	LATITUD
72	DIF220302110407	Ciudad de México	Gustavo A. Madero	Gustavo A. Madero	CALLE NORTE 70 COLONIA BELISARIO DOMÍNGUEZ, 07869 GUSTAVO A. MADERO, GUSTAVO A. MADERO CIUDAD DE MÉXICO ENTRE CALLE NORTE 66 A Y CALLE ORIENTE 103, SE ENCUENTRA ENTRE CALLES NORTE 66 A Y ORIENTE 103	-99.10893156	19.46287693
73	DIF220302110411	Ciudad de México	Gustavo A. Madero	Gustavo A. Madero	CALLE NORTE 70 COLONIA BELISARIO DOMÍNGUEZ, 07869 GUSTAVO A. MADERO, GUSTAVO A. MADERO CIUDAD DE MÉXICO ENTRE CALLE NORTE 66 A Y CALLE ORIENTE 103, SE ENCUENTRA ENTRE CALLES NORTE 66 A Y ORIENTE 103	-99.10893156	19.46287693
74	DIF220302113220	Ciudad de México	Gustavo A. Madero	Gustavo A. Madero	CALLE 641 COLONIA SAN JUAN DE ARAGÓN V SECCIÓN, 07979 GUSTAVO A. MADERO, GUSTAVO A. MADERO CIUDAD DE MÉXICO ENTRE CERRADA 637 Y AVENIDA 602-A, SE LOCALIZA ENTRE CERRADA 637 Y AVENIDA 602A	-99.06286003	19.45115657
75	DIF220302113221	Ciudad de México	Gustavo A. Madero	Gustavo A. Madero	CALLE 641 COLONIA SAN JUAN DE ARAGÓN V SECCIÓN, 07979 GUSTAVO A. MADERO, GUSTAVO A. MADERO CIUDAD DE MÉXICO ENTRE AVENIDA 602 A Y CERRADA 637, SE ENCUENTRA ENTRE AVENIDA 602 A Y CERRADA 637	-99.06286003	19.45115657
76	DIF220302113227	Ciudad de México	Gustavo A. Madero	Gustavo A. Madero	CALLE 633 COLONIA SAN JUAN DE ARAGÓN IV SECCIÓN, 07979 GUSTAVO A. MADERO, GUSTAVO A. MADERO CIUDAD DE MÉXICO ENTRE CALLE 631 Y CALLE 637, CERRADA 625 SE ENCUENTRA ENTRE CALLES 637 Y 631 ASI COMO EN CERRADA 625	-99.06460677	19.4530884
77	DIF220302110421	Ciudad de México	Gustavo A. Madero	Gustavo A. Madero	CALLE NORTE 70 COLONIA BELISARIO DOMÍNGUEZ, 07869 GUSTAVO A. MADERO, GUSTAVO A. MADERO CIUDAD DE MÉXICO ENTRE CALLE NORTE 66 A Y CALLE ORIENTE 103, SE ENCUENTRA ENTRE CALLES NORTE 66 A Y ORIENTE 103	-99.10893156	19.46287693
78	DIF220302110431	Ciudad de México	Gustavo A. Madero	Gustavo A. Madero	CALLE NORTE 74 COLONIA LA JOYA, 07890 GUSTAVO A. MADERO, GUSTAVO A. MADERO CIUDAD DE MÉXICO ENTRE CALLE ORIENTE 87 Y CALLE ORIENTE 91, SE ENCUENTRA ENTRE CALLES ORIENTE 87 Y ORIENTE 91	-99.10860534	19.45852588
79	DIF220302110434	Ciudad de México	Gustavo A. Madero	Gustavo A. Madero	CALLE NORTE 74 COLONIA LA JOYA, 07890 GUSTAVO A. MADERO, GUSTAVO A. MADERO CIUDAD DE MÉXICO ENTRE CALLE ORIENTE 87 Y CALLE ORIENTE 91, SE ENCUENTRA ENTRE CALLES ORIENTE 87 Y ORIENTE 91	-99.10860534	19.45852588
80	DIF220302113230	Ciudad de México	Gustavo A. Madero	Gustavo A. Madero	AVENIDA 585 COLONIA SAN JUAN DE ARAGÓN III SECCIÓN, 07970 GUSTAVO A. MADERO, GUSTAVO A. MADERO CIUDAD DE MÉXICO ENTRE AVENIDA 583 Y AVENIDA 587, SE LOCALIZA ENTRE AVENIDA 583 Y AVENIA 587	-99.07462272	19.45182959
81	DIF220302113232	Ciudad de México	Gustavo A. Madero	Gustavo A. Madero	AVENIDA 585 COLONIA SAN JUAN DE ARAGÓN III SECCIÓN, 07970 GUSTAVO A. MADERO, GUSTAVO A. MADERO CIUDAD DE MÉXICO ENTRE AVENIDA 583 Y AVENIDA 587, SE ENCUENTRA ENTRE AVENIDAS 583 Y 587	-99.07462272	19.45182959



No.	FOLIO	ESTADO	MUNICIPIO	LOCALIDAD	DIRECCION	LONGITUD	LATITUD
82	DIF220302113235	Ciudad de México	Gustavo A. Madero	Gustavo A. Madero	AVENIDA 585 COLONIA SAN JUAN DE ARAGÓN III SECCIÓN, 07970 GUSTAVO A. MADERO, GUSTAVO A. MADERO CIUDAD DE MÉXICO ENTRE AVENIDA 583 Y AVENIDA 587, SE ENCUENTRA ENTRE AVENIDAS 583 Y 587	-99.07462272	19.45182959
83	DIF220302113236	Ciudad de México	Gustavo A. Madero	Gustavo A. Madero	CALLE 585 COLONIA SAN JUAN DE ARAGÓN III SECCIÓN, 07970 GUSTAVO A. MADERO, GUSTAVO A. MADERO CIUDAD DE MÉXICO ENTRE AVENIDA 583 Y AVENIDA 587, SE ENCUENTRA ENTRE AVENIDAS 583 Y AVENIDA 587	-99.07462272	19.45182959
84	DIF220302113241	Ciudad de México	Gustavo A. Madero	Gustavo A. Madero	AVENIDA 604 COLONIA NARCISO BASSOLS, 07980 GUSTAVO A. MADERO, GUSTAVO A. MADERO CIUDAD DE MÉXICO ENTRE CALLE AGRUPACION J Y AVENIDA 667, SE ENCUENTRA ENTRE CALLE AGRUPACION J Y AVENIDA 667	-99.05706781	19.45456353
85	DIF220302113243	Ciudad de México	Gustavo A. Madero	Gustavo A. Madero	CALLE 604 COLONIA NARCISO BASSOLS, 07980 GUSTAVO A. MADERO, GUSTAVO A. MADERO CIUDAD DE MÉXICO ENTRE CALLE AGRUPACION J Y AVENIDA 667, SE LOCALIZA ENTRE CALLE AGRUPACIÓN J Y AVENIDA 667	-99.05706081	19.45456353
86	DIF220302113248	Ciudad de México	Gustavo A. Madero	Gustavo A. Madero	AVENIDA 661 COLONIA SAN JUAN DE ARAGÓN V SECCIÓN, 07979 GUSTAVO A. MADERO, GUSTAVO A. MADERO CIUDAD DE MÉXICO ENTRE AVENIDA 604 A Y AVENIDA 606, SE ENCUENTRA ENTRE AVENIDAS 604 A Y 606	-99.06087756	19.45593232
87	DIF220302110437	Ciudad de México	Gustavo A. Madero	Gustavo A. Madero	CALLE NORTE 72 A COLONIA FAJA DE ORO, 07850 GUSTAVO A. MADERO, GUSTAVO A. MADERO CIUDAD DE MÉXICO ENTRE AVENIDA VICTORIA ORIENTE Y AVENIDA HENRY FORD, SE ENCUENTRA ENTRE AVENIDAS VICTORIA ORIENTE Y HENRY FORD	-99.10589254	19.46687684
88	DIF220302110445	Ciudad de México	Gustavo A. Madero	Gustavo A. Madero	CALLE NORTE 72 A COLONIA FAJA DE ORO, 07850 GUSTAVO A. MADERO, GUSTAVO A. MADERO CIUDAD DE MÉXICO ENTRE AVENIDA VICTORIA ORIENTE Y AVENIDA HENRY FORD, SE ENCUENTRA ENTRE AVENIDAS VICTORIA ORIENTE Y HENRY FORD	-99.10589254	19.46687684
89	DIF220302110449	Ciudad de México	Gustavo A. Madero	Gustavo A. Madero	CALLE NORTE 72 A COLONIA FAJA DE ORO, 07850 GUSTAVO A. MADERO, GUSTAVO A. MADERO CIUDAD DE MÉXICO ENTRE AVENIDA VICTORIA ORIENTE Y AVENIDA HENRY FORD, SE ENCUENTRA ENTRE AVENIDAS VICTORIA ORIENTE Y HENRY FORD	-99.10589254	19.46687684
90	DIF220302113253	Ciudad de México	Gustavo A. Madero	Gustavo A. Madero	CERRADA 2DA CERRADA 637 COLONIA SAN JUAN DE ARAGÓN V SECCIÓN, 07979 GUSTAVO A. MADERO, GUSTAVO A. MADERO CIUDAD DE MÉXICO ENTRE CALLE 639 Y CALLE 635, SE ENCUENTRA ENTRE CALLES 639 Y 635	-99.06280734	19.44982862
91	DIF220302113258	Ciudad de México	Gustavo A. Madero	Gustavo A. Madero	ANDADOR 667 COLONIA SAN JUAN DE ARAGÓN V SECCIÓN, 07979 GUSTAVO A. MADERO, GUSTAVO A. MADERO CIUDAD DE MÉXICO ENTRE CALLE AGRUPACION M Y CALLE AGRUPACION M, SE ENCUENTRA ENTRE CALLES AGRUPACION M	-99.05950426	19.45560102



No.	FOLIO	ESTADO	MUNICIPIO	LOCALIDAD	DIRECCION	LONGITUD	LATITUD
92	DIF220302113261	Ciudad de México	Gustavo A. Madero	Gustavo A. Madero	ANDADOR 667 COLONIA SAN JUAN DE ARAGÓN V SECCIÓN, 07979 GUSTAVO A. MADERO, GUSTAVO A. MADERO CIUDAD DE MÉXICO ENTRE CALLE AGRUPACION M Y CALLE AGRUPACION M, SE ENCUENTRA ENTRE CALLES AGRUPACION M	-99.05950426	19.45560102
93	DIF220302104695	Ciudad de México	Gustavo A. Madero	Gustavo A. Madero	DADO QUE ES GASTO INDIRECTO EL PROYECTO SE UBICA EN LA CABECERA MUNICIPAL	-99.113471	19.482945
94	DIF220302140383	Ciudad de México	Tláhuac	Tláhuac	Alcaldía Tláhuac, Ciudad de México	-99.004937	19.270791
95	DIF220302140534	Ciudad de México	Iztapalapa	Iztapalapa	Alcaldía Iztapalapa, Ciudad de México	-99.092721	19.359082
96	DIF220402166739	Ciudad de México	Coyoacán	Coyoacán	CERRADA 1RA DE SANTA ANA COLONIA SAN FRANCISCO CULHUACÁN BARRIO DE SANTA ANA, 04260 COYOACÁN, COYOACÁN CIUDAD DE MÉXICO ENTRE AVENIDA HEROICA ESCUELA NAVAL MILITAR Y CERRADA 2DA DE SANTA ANA, SE LOCALIZA ENTRE AVENIDA HEROICA	-99.12206346	19.33498988
97	DIF220402156483	Ciudad de México	Gustavo A. Madero	Gustavo A. Madero	AVENIDA CALPULALPAN COLONIA SAN FELIPE DE JESÚS, 07510 GUSTAVO A. MADERO, GUSTAVO A. MADERO CIUDAD DE MÉXICO ENTRE AVENIDA VALLE ALTO Y CALLE APATZINGAN, SE ENCUENTRA ENTRE AVENIDA VALLE ALTO Y CALLE APATZINGAN COMO REFERENCI	-99.0703551	19.49229247
98	DIF220402203639	Ciudad de México	Iztapalapa	Iztapalapa	Municipio Libre 402, Colonia San Andrés Tetepilco, Alcaldía Iztapalapa, Código Postal 09440	-99.13345	19.36693
99	DIF220402199629	Ciudad de México	Gustavo A. Madero	Gustavo A. Madero	Blas Balcarcel 22, Constitución de la República, Gustavo A. Madero, 07469 Ciudad de México, CDMX	-99.09832397	19.48268649
100	DIF220402199629	Ciudad de México	Milpa Alta	Villa Milpa Alta	Av. Yucatán Sur sn, Villa Milpa Alta, La Concepción, Milpa Alta, 12000 Villa Milpa Alta, CDMX	-99.0216345	19.18813621
101	DIF220402204468	Ciudad de México	Miguel Hidalgo	Miguel Hidalgo	CALZADA CHIVATITO	-99.19	19.42
102	DIF220402199556	Ciudad de México	Benito Juárez	Benito Juárez	Municipio Libre 1611, Sta Cruz Atoyac, Benito Juárez, 03310 Ciudad de México, CDMX	-99.15908159	19.37128787
103	DIF220402199556	Ciudad de México	Azcapotzalco	Azcapotzalco	Calle Castilla Ote. s/n, Centro, Azcapotzalco, 02008 Ciudad de México, CDMX	-99.18442106	19.4843101
104	DIF220402199556	Ciudad de México	Álvaro Obregón	Álvaro Obregón	C. Canario S/N, Tolteca, Álvaro Obregón, 01150 Ciudad de México, CDMX	-99.1950674	19.38945739
105	DIF220402199556	Ciudad de México	Iztapalapa	Iztapalapa	Aldama, San Lucas, Iztapalapa, 09000 Ciudad de México, CDMX	-99.09271168	19.35895547
106	DIF220402199556	Ciudad de México	Tlalpan	Tlalpan	Plaza de la Constitución No.1-Primer Piso, Tlalpan, 14000 Ciudad de México, CDMX	-99.16739016	19.28838216
107	DIF220402204459	Ciudad de México	Miguel Hidalgo	Miguel Hidalgo	CALZADA CHIVATITO	-99.19	19.42
108	DIF220402204479	Ciudad de México	Miguel Hidalgo	Miguel Hidalgo	CALZADA CHIVATITO	-99.19	19.42
109	DIF220402204485	Ciudad de México	Miguel Hidalgo	Miguel Hidalgo	CALZADA CHIVATITO	-99.19	19.42
110	DIF230102207821	Ciudad de México	Gustavo A. Madero	Gustavo A. Madero	CALLE SALVATIERRA 18 18 INTERIOR 0 0 COLONIA SAN FELIPE DE JESÚS, 07510 GUSTAVO A. MADERO, GUSTAVO A. MADERO CIUDAD DE MÉXICO ENTRE CALLE COLIMA Y CALLE APASEO EL GRANDE, SE ENCUENTRA ENTRE CALLE COLIMA Y CALLE APASEO EL GRAN	-99.07797071	19.49780633



No.	FOLIO	ESTADO	MUNICIPIO	LOCALIDAD	DIRECCION	LONGITUD	LATITUD
111	DIF220402200398	Ciudad de México	Venustiano Carranza	Venustiano Carranza	EJE 1 NTE, AGRICOLA PANTITLÁN	-99.0744469	19.415288
112	DIF230102207607	Ciudad de México	Gustavo A. Madero	Gustavo A. Madero	CALLE 20 DE NOVIEMBRE 1 0 INTERIOR 0 MZ 14 LT 1 COLONIA VERONICA CASTRO, 07140 GUSTAVO A. MADERO, GUSTAVO A. MADERO CIUDAD DE MÉXICO ENTRE CALLE AQUILES SERDAN Y CALLE PINO, SE ENCUENTRA ENTRE CALLE AQUILES SERDAN Y CALLE PIN	-99.13024267	19.57321186
113	DIF230102207614	Ciudad de México	Gustavo A. Madero	Gustavo A. Madero	CALLE 20 DE NOVIEMBRE 1 LT 1 INTERIOR 0 MZ 14 LT 1 COLONIA VERONICA CASTRO, 07140 GUSTAVO A. MADERO, GUSTAVO A. MADERO CIUDAD DE MÉXICO ENTRE CALLE AQUILES SERDAN Y CALLE PI, SE ENCUENTRA ENTRE CALLE AQUILES SERDAN Y CALLE PI	-99.13020807	19.5732068
114	DIF220402205141	Ciudad de México	La Magdalena Contreras	La Magdalena Contreras	Cerrada de San Jerónimo, Colonia San Jerónimo Aculco La Magdalena Contreras	-99.22256832	19.32674228
115	DIF230102207750	Ciudad de México	Gustavo A. Madero	Gustavo A. Madero	CALLE JOSE ALFREDO JIMENEZ 19 LT 19 INTERIOR 0 MZ 30 LT 19 COLONIA FORESTAL III, 07140 GUSTAVO A. MADERO, GUSTAVO A. MADERO CIUDAD DE MÉXICO ENTRE CALLE CELIA CRUZ Y CALLE GAB, SE ENCUENTRA ENTRE CALLE CELIZ CRUZ Y CALLE GABI	-99.12878891	19.57072
116	DIF230102207753	Ciudad de México	Gustavo A. Madero	Gustavo A. Madero	CALLE JOSE ALFREDO JIMENEZ 19 LT 19 INTERIOR 0 MZ 30 LT 19 COLONIA FORESTAL III, 07140 GUSTAVO A. MADERO, GUSTAVO A. MADERO CIUDAD DE MÉXICO ENTRE CALLE CELIA CRUZ Y CALLE GABILONDO SOLER, SE ENCUENTRA ENTRE CALLE CELIZ CRUZ	-99.12883478	19.57067957
117	DIF230102207755	Ciudad de México	Gustavo A. Madero	Gustavo A. Madero	CALLE JOSE ALFREDO JIMENEZ 19 LT 19 INTERIOR 0 MZ 30 LT 19 COLONIA FORESTAL III, 07140 GUSTAVO A. MADERO, GUSTAVO A. MADERO CIUDAD DE MÉXICO ENTRE CALLE CELIA CRUZ Y CALLE GABILONDO SOLER, SE ENCUENTRA ENTRE CALLE CELIZ CRUZ	-99.12882995	19.57069979
118	DIF230102207769	Ciudad de México	Gustavo A. Madero	Gustavo A. Madero	CALLE LOMA DE LA LUNA 42 LT 42 INTERIOR 0 MZ 63 LT 42 COLONIA VISTA HERMOSA, 07187 GUSTAVO A. MADERO, GUSTAVO A. MADERO CIUDAD DE MÉXICO ENTRE CALLE LOMA DEL SOL Y CALLE LOMA BONITA, SE ENCUENTRA ENTRE CALLE LOMA DEL SOL Y CA	-99.12177838	19.54836833
119	DIF230102207781	Ciudad de México	Gustavo A. Madero	Gustavo A. Madero	CALLEJON CANTEROS 13 LT 13 INTERIOR 0 MZ 4 LT 13 COLONIA CASTILLO CHICO, 07220 GUSTAVO A. MADERO, GUSTAVO A. MADERO CIUDAD DE MÉXICO ENTRE CALLE 20 DE NOVIEMBRE Y CALLE CANTEROS, SE ENCUENTRA ENTRE CALLE 20 DE NOVIEMBRE Y CAL	-99.13664228	19.54171326
120	DIF230102207789	Ciudad de México	Gustavo A. Madero	Gustavo A. Madero	CALLE SALVATIERRA 18 0 INTERIOR 0 0 COLONIA SAN FELIPE DE JESÚS, 07510 GUSTAVO A. MADERO, GUSTAVO A. MADERO CIUDAD DE MÉXICO ENTRE CALLE COLIMA Y CALLE AP, SE ENCUENTRA ENTRE CALLE COLIMA Y CALLE APASEO EL GRANDE SE ENCUENTRA	-99.07790634	19.49784678
121	DIF230102207796	Ciudad de México	Gustavo A. Madero	Gustavo A. Madero	AVENIDA DEL CASTILLO 11 LT 11 INTERIOR 0 MZ 24 LT 11 COLONIA ARBOLEDAS DE CUAUTEPEC, 07140 GUSTAVO A. MADERO, GUSTAVO A. MADERO CIUDAD DE MÉXICO ENTRE CALLE NIÑOS HEROES Y CALLE FERNANDO MONTES DE OCA, SE ENCUENTRA ENTRE CALL	-99.12620172	19.56027905



No.	FOLIO	ESTADO	MUNICIPIO	LOCALIDAD	DIRECCION	LONGITUD	LATITUD
122	DIF220402204527	Ciudad de México	La Magdalena Contreras	La Magdalena Contreras	Avenida Álvaro Obregón Numero 20, Colonia Barranca seca	-99.2398	19.3161
123	DIF230102207802	Ciudad de México	Gustavo A. Madero	Gustavo A. Madero	AVENIDA DEL CASTILLO 11 LT 11 INTERIOR 0 MZ 24 LT 11 COLONIA ARBOLEDAS DE CUAUTEPEC, 07140 GUSTAVO A. MADERO, GUSTAVO A. MADERO CIUDAD DE MÉXICO ENTRE CALLE NIÑOS HEROES Y CALLE FERNANDO MONTES DE OCA, SE ENCUENTRA ENTRE CALL	-99.12618026	19.56019817
124	DIF230102207811	Ciudad de México	Gustavo A. Madero	Gustavo A. Madero	CALLE SALVATIERRA 18 18 INTERIOR 0 0 COLONIA SAN FELIPE DE JESÚS, 07510 GUSTAVO A. MADERO, GUSTAVO A. MADERO CIUDAD DE MÉXICO ENTRE CALLE COLIMA Y CALLE APASEO EL GRANDE, SE ENCUENTRA ENTRE CALLE COLIMA Y CALLE APASEO EL GRAN	-99.07788488	19.49795803
125	DIF230102207815	Ciudad de México	Gustavo A. Madero	Gustavo A. Madero	CALLE SALVATIERRA 18 18 INTERIOR 0 0 COLONIA SAN FELIPE DE JESÚS, 07510 GUSTAVO A. MADERO, GUSTAVO A. MADERO CIUDAD DE MÉXICO ENTRE CALLE COLIMA Y CALLE APASEO EL GRANDE, SE ENCUENTRA ENTRE CALLE COLIMA Y CALLE APASEO EL GRAN	-99.07789644	19.497917
126	DIF230102211088	Ciudad de México	Cuauhtémoc	Cuauhtémoc	Río de la Plata número 48, Colonia Cuauhtémoc	-99.17340156	19.42620122
127	DIF230102211252	Ciudad de México	Cuauhtémoc	Cuauhtémoc	Río de la Plata número 48, Colonia Cuauhtémoc	-99.17327282	19.42618098
128	DIF230102211367	Ciudad de México	Coyoacán	Coyoacán	Colonia Santa Úrsula Coapa, Alcaldía Coyoacán, Ciudad de México	-99.145955	19.304162
129	DIF230102212166	Ciudad de México	Tláhuac	Tláhuac	Av. Tlahuac, La Asunción, Tláhuac, 13000 Ciudad de México, CDMX	-99.00486	19.27073
130	DIF230102212194	Ciudad de México	Miguel Hidalgo	Miguel Hidalgo	CALZADA CHIVATITO	-99.19	19.42
131	DIF230102212301	Ciudad de México	Álvaro Obregón	Álvaro Obregón	Calz. Minas de Arena, Acueducto, 01120 Ciudad de México	-99.20048	19.39819
132	DIF230102212498	Ciudad de México	Tlalpan	Tlalpan	Av. San Fernando 84, Tlalpan Centro I, Tlalpan, 14050 Ciudad de México, CDMX	-99.16605	19.29168
133	DIF230102212506	Ciudad de México	Gustavo A. Madero	Gustavo A. Madero	Tlacos 135, Colonia Héroes de Cerro Prieto, Alcaldía Gustavo A. Madero	-99.0977	19.456
134	DIF230102212523	Ciudad de México	Milpa Alta	Santa Marta (Avenida Tlaxcala)	Av. Jalisco Poniente, Villa Milpa Alta	-99.0341	19.19811
135	DIF230102212552	Ciudad de México	Coyoacán	Coyoacán	caballo calco 22	-99.16174	19.3467
136	DIF230102212578	Ciudad de México	Coyoacán	Coyoacán	JARDIN HIDALGO S/N	-99.1617	19.3494
137	DIF230102212582	Ciudad de México	Benito Juárez	Benito Juárez	Av. División del Norte 1611, Col. Santa Cruz Atoyac	-99.15758	19.37185
138	DIF230102211294	Ciudad de México	Cuauhtémoc	Cuauhtémoc	Río de la Plata número 48, Colonia Cuauhtémoc	-99.17342302	19.42618098
139	DIF230102211370	Ciudad de México	Iztapalapa	Iztapalapa	Alcaldía Iztapalapa, Ciudad de México	-99.092836	19.359607
140	DIF230102212555	Ciudad de México	Venustiano Carranza	Venustiano Carranza	Av. Jesús G. Y Villa 11, Jardín Balbuena, Ignacio Zaragoza, Venustiano Carranza, 15900 VENUSTIANO CARRANZA	-99.09819	19.41559
141	DIF230102212570	Ciudad de México	Milpa Alta	Villa Milpa Alta	av. Mexico esq. Constitucion	-99.02309	19.19133
142	DIF230102212585	Ciudad de México	Cuajimalpa de Morelos	Cuajimalpa de Morelos	carretera federal México-Toluca	-99.29343	19.35416
143	DIF230102210822	Ciudad de México	Cuauhtémoc	Cuauhtémoc	NIÑOS HEROES 119	-99.15040368	19.42191885
144	DIF230102211042	Ciudad de México	Cuauhtémoc	Cuauhtémoc	CALLE FRESNO #408, COLONIA ATLAMPA, ALCALDIA CUAUHTEMOC	-99.1589896	19.4608735
145	DIF230102211096	Ciudad de México	Cuauhtémoc	Cuauhtémoc	Río de la Plata número 48, Colonia Cuauhtémoc	-99.17344448	19.42624675
146	DIF230102211140	Ciudad de México	Azcapotzalco	Azcapotzalco	CASTILLA ORIENTE, COLONIA CENTRO AZCAPOTZALCO, ALCALDÍA AZCAPOTZALCO, CDMX	-99.1894136	19.4851542



No.	FOLIO	ESTADO	MUNICIPIO	LOCALIDAD	DIRECCION	LONGITUD	LATITUD
147	DIF230102211176	Ciudad de México	Azcapotzalco	Azcapotzalco	CASTILLA ORIENTE, COLONIA CENTRO AZCAPOTZALCO, ALCALDÍA AZCAPOTZALCO, CDMX	-99.1894136	19.4851542
148	DIF230102212180	Ciudad de México	Gustavo A. Madero	Gustavo A. Madero	Villa Gustavo A. Madero	-99.1162	19.48615
149	DIF230102212183	Ciudad de México	Gustavo A. Madero	Gustavo A. Madero	Sitios dentro de la Alcaldía Gustavo A. Madero	-99.11316	19.48255
150	DIF230102212187	Ciudad de México	Gustavo A. Madero	Gustavo A. Madero	Villa Gustavo A. Madero (servicio operativo centralizados)	-99.11316	19.48255
151	DIF230102211232	Ciudad de México	Cuauhtémoc	Cuauhtémoc	Río de la Plata número 48, Colonia Cuauhtémoc	-99.17335865	19.42623157
152	DIF230102211237	Ciudad de México	Cuauhtémoc	Cuauhtémoc	Río de la Plata número 48, Colonia Cuauhtémoc	-99.17333719	19.42616074
153	DIF230102211255	Ciudad de México	Cuauhtémoc	Cuauhtémoc	Río de la Plata número 48, Colonia Cuauhtémoc	-99.17342302	19.42629228
154	DIF230102211260	Ciudad de México	Cuauhtémoc	Cuauhtémoc	Río de la Plata número 48, Colonia Cuauhtémoc	-99.1733801	19.42621133
155	DIF230102211263	Ciudad de México	Cuauhtémoc	Cuauhtémoc	Río de la Plata número 48, Colonia Cuauhtémoc	-99.17332646	19.42615062
156	DIF230102211267	Ciudad de México	Cuauhtémoc	Cuauhtémoc	Río de la Plata número 48, Colonia Cuauhtémoc	-99.17342302	19.42617086
157	DIF230102211331	Ciudad de México	Azcapotzalco	Azcapotzalco	CASTILLA ORIENTE, COLONIA CENTRO AZCAPOTZALCO, ALCALDÍA AZCAPOTZALCO, CDMX	-99.1894136	19.4851542
158	DIF230102211334	Ciudad de México	Tláhuac	Tláhuac	Riachuelo Serpentino y Rafael Castillo, Alcaldía Tláhuac, Ciudad de México	-98.991814	19.279553
159	DIF230102211344	Ciudad de México	Coyoacán	Coyoacán	Alcaldía Coyoacán, Ciudad de México	-99.146083	19.304081
160	DIF230102212317	Ciudad de México	Gustavo A. Madero	Gustavo A. Madero	Avenida 608 esquina Avenida 669, Col. San Juan de Aragón, Alcaldía de Gustavo A. Madero, C.P.07980	-99.0572	19.46139
161	DIF230102211378	Ciudad de México	Xochimilco	Xochimilco	Alcaldía Xochimilco, Ciudad de México	-99.105299	19.267625
162	DIF230102211379	Ciudad de México	Azcapotzalco	Azcapotzalco	Alcaldía Azcapotzalco, Ciudad de México	-99.185665	19.484745
163	DIF230102211382	Ciudad de México	Xochimilco	Xochimilco	SAN GREGORIO ATLAPULCO C.P. 16600 XOCHIMILCO	-99.05443147	19.252357
164	DIF230102212332	Ciudad de México	Miguel Hidalgo	Miguel Hidalgo	Avenida Manuel Carpio 470, esquina Calle Plan de San Luis Colonia Santo Tomás, Alcaldía Miguel Hidalgo, C.P.11340	-99.16949	19.45229
165	DIF230102212497	Ciudad de México	Cuauhtémoc	Cuauhtémoc	cal. chabacano 130 Paulino Navarro Cuauhtemoc	-99.12874	19.40908
166	DIF230102212520	Ciudad de México	Iztacalco	Iztacalco	Av Río churubusco y calle Té S/N, Colonia Gabriel Ramos Millán, C.P. 08500	-99.12332	19.3967
167	DIF230102212529	Ciudad de México	Iztacalco	Iztacalco	Ciudad deportiva Magdalena Mixiuhca puerta 6, Col Granjas México	-99.09153	19.40786
168	DIF230102212597	Ciudad de México	Álvaro Obregón	Álvaro Obregón	Calz. Minas de Arena, Acueducto, 01120 Ciudad de México	-99.20038	19.39848
169	DIF230102212624	Ciudad de México	Xochimilco	Xochimilco	GLADIOLAS #4BARRIO EL ROSARIO	-99.10553022	19.2615193
170	DIF230102212624	Ciudad de México	Xochimilco	Xochimilco	GLADIOLAS #4BARRIO EL ROSARIO	-99.10553022	19.2615193
171	DIF230102212624	Ciudad de México	Xochimilco	Xochimilco	GLADIOLAS #4BARRIO EL ROSARIO	-99.10553022	19.2615193
172	DIF230102212640	Ciudad de México	Venustiano Carranza	Venustiano Carranza	Av. Jesús G. Y Villa 11, Jardín Balbuena, Ignacio Zaragoza, Venustiano Carranza, 15900 VENUSTIANO CARRANZA, CDMX	-99.09819	19.41559
173	DIF230102212677	Ciudad de México	Álvaro Obregón	Álvaro Obregón	Industrias Militares de Sedena, Ciudad de México	-99.230623	19.390044
174	DIF230102212774	Ciudad de México	La Magdalena Contreras	La Magdalena Contreras	Avenida Álvaro Obregón Numero 20, Colonia Barranca seca	-99.21118	19.33212
175	DIF230102212147	Ciudad de México	Tláhuac	Tláhuac	Av. Tlahuac, La Asunción, Tláhuac, 13000 Ciudad de México, CDMX	-99.00486	19.27073
176	DIF230102212148	Ciudad de México	Tláhuac	Tláhuac	Ernestina Hevia del Puerto esquina Sonido trece S/N, colonia Santa Cecilia, CP. 13010	-99.00546	19.28019



No.	FOLIO	ESTADO	MUNICIPIO	LOCALIDAD	DIRECCION	LONGITUD	LATITUD
177	DIF230102212192	Ciudad de México	Gustavo A. Madero	Gustavo A. Madero	Almacén General Alcaldía Gustavo A. Madero	-99.10394	19.4835
178	DIF230102212198	Ciudad de México	Miguel Hidalgo	Miguel Hidalgo	CALZADA CHIVATITO	-99.19	19.42
179	DIF230102211105	Ciudad de México	Cuauhtémoc	Cuauhtémoc	Río de la Plata número 48, Colonia Cuauhtémoc	-99.17339083	19.42624675
180	DIF230102211112	Ciudad de México	Cuauhtémoc	Cuauhtémoc	Río de la Plata número 48, Colonia Cuauhtémoc	-99.17332646	19.42622145
181	DIF230102211189	Ciudad de México	Cuauhtémoc	Cuauhtémoc	Río de la Plata número 48, Colonia Cuauhtémoc	-99.17343375	19.42614051
182	DIF230102211201	Ciudad de México	Cuauhtémoc	Cuauhtémoc	Río de la Plata número 48, Colonia Cuauhtémoc	-99.17339083	19.42620122
183	DIF230102211203	Ciudad de México	Azcapotzalco	Azcapotzalco	CASTILLA ORIENTE, COLONIA CENTRO AZCAPOTZALCO, ALCALDÍA AZCAPOTZALCO, CDMX	-99.1894136	19.4851542
184	DIF230102211227	Ciudad de México	Cuauhtémoc	Cuauhtémoc	Río de la Plata número 48, Colonia Cuauhtémoc	-99.17332646	19.42623157
185	DIF230102210220	Ciudad de México	Iztapalapa	Iztapalapa	ALDAMA 63	-99.092756	19.3585812
186	DIF230102211273	Ciudad de México	Cuauhtémoc	Cuauhtémoc	Río de la Plata número 48, Colonia Cuauhtémoc	-99.17331573	19.42618098
187	DIF230102211330	Ciudad de México	Iztapalapa	Iztapalapa	Canal de Chalco, Alcaldía Iztapalapa, Ciudad de México.	-99.0682826	19.286741
188	DIF230102211332	Ciudad de México	Gustavo A. Madero	Gustavo A. Madero	Colonia Jorge Negrete, Alcaldía Gustavo A. Madero, Ciudad de México	-99.145887	19.529949
189	DIF230102211338	Ciudad de México	Iztapalapa	Iztapalapa	Alcaldía Iztapalapa, Ciudad de México	-99.079254	19.346991
190	DIF230102211364	Ciudad de México	Azcapotzalco	Azcapotzalco	Alcaldía Azcapotzalco, Ciudad de México	-99.18559	19.484927
191	DIF230102211372	Ciudad de México	Cuauhtémoc	Cuauhtémoc	Río de la Plata número 48, Colonia Cuauhtémoc	-99.1733801	19.42606968
192	DIF230102211542	Ciudad de México	Benito Juárez	Benito Juárez	Av. Coyoacán 1632	-99.1729998	19.3661308
193	DIF230102211598	Ciudad de México	Álvaro Obregón	Álvaro Obregón	calle 10 y canario	-99.19505667	19.38934606
194	DIF230102212510	Ciudad de México	Cuauhtémoc	Cuauhtémoc	cal. chabacano 130 Paulino Navarro Cuauhtemoc	-99.12874	19.40908
195	DIF230102212515	Ciudad de México	Cuauhtémoc	Cuauhtémoc	Calle Gral. Gabriel Hernández 56, Col. Doctores	-99.14723	19.42477
196	DIF230102212536	Ciudad de México	Miguel Hidalgo	Miguel Hidalgo	Calle Plan de San Luis Colonia Santo Tomás, Alcaldía Miguel Hidalgo, C.P.11350	-99.16888	19.45214
197	DIF230102212543	Ciudad de México	Venustiano Carranza	Venustiano Carranza	Av. Jesús G. Y Villa 11, Jardín Balbuena, Ignacio Zaragoza, Venustiano Carranza, 15900 VENUSTIANO CARRANZA	-99.09819	19.41559
198	DIF230102212563	Ciudad de México	Venustiano Carranza	Venustiano Carranza	Miguel Lebrija s/n Adolfo López Mateos	-99.07455	19.41602
199	DIF230102211619	Ciudad de México	Álvaro Obregón	Álvaro Obregón	CALLE 10 Y CANARIO	-99.19505667	19.38934606
200	DIF230102211647	Ciudad de México	Álvaro Obregón	Álvaro Obregón	CALLE 10 Y CANARIO	-99.19505667	19.38934606
201	DIF230102212609	Ciudad de México	Álvaro Obregón	Álvaro Obregón	Calz. Minas de Arena, Acueducto, 01120 Ciudad de México	-99.20048	19.39819
202	DIF230102212614	Ciudad de México	Tláhuac	Tláhuac	Las arboledas, 13219	-99.0595	19.30448
203	DIF230102212616	Ciudad de México	Xochimilco	Xochimilco	GLADIOLAS #4BARRIO EL ROSARIO	-99.10553022	19.2615193
204	DIF230102212616	Ciudad de México	Xochimilco	Xochimilco	GLADIOLAS #4BARRIO EL ROSARIO	-99.10553022	19.2615193
205	DIF230102212621	Ciudad de México	Xochimilco	Xochimilco	GLADIOLAS #4BARRIO EL ROSARIO	-99.10553022	19.2615193
206	DIF230102212621	Ciudad de México	Xochimilco	Xochimilco	GLADIOLAS #4BARRIO EL ROSARIO	-99.10553022	19.2615193
207	DIF230102212621	Ciudad de México	Xochimilco	Xochimilco	GLADIOLAS #4BARRIO EL ROSARIO	-99.10553022	19.2615193
208	DIF230202227067	Ciudad de México	Gustavo A. Madero	Gustavo A. Madero	CALLE DIAMANTE COLONIA TLACAELEL, 07130 GUSTAVO A. MADERO, GUSTAVO A. MADERO CIUDAD DE MÉXICO ENTRE CALLE FLORIDA Y CALLE LÁZARO CÁRDENAS, SE LOCALIZA ENTRE CALLES FLORIDA LÁZARO CÁRDENAS	-99.14052389	19.56127282



No.	FOLIO	ESTADO	MUNICIPIO	LOCALIDAD	DIRECCION	LONGITUD	LATITUD
209	DIF230202228938	Ciudad de México	Azcapotzalco	Azcapotzalco	CALLE JÍCAMA COLONIA VICTORIA DE LAS DEMOCRACIAS, 02810 AZCAPOTZALCO, AZCAPOTZALCO CIUDAD DE MÉXICO ENTRE CALLE JÍCAMA Y CALLE BOLDO, CALLE JÍCAMA COL. VICTORIA DE LAS DEMOCRACIAS Y ALLENDE.	-99.16199	19.46526
210	DIF230202229018	Ciudad de México	Azcapotzalco	Azcapotzalco	PRIVADA 1RA. PRIV. DE ARAGÓN COLONIA SAN RAFAEL, 02010 AZCAPOTZALCO, AZCAPOTZALCO CIUDAD DE MÉXICO ENTRE PRIVADA 1RA. PRIV. DE ARAGÓN Y CALLE CALLE ARAGÓN, 1RA. PRIV. DE ARAGÓN COL. SAN RAFAEL.	-99.18691	19.48783
211	DIF230202216059	Ciudad de México	Xochimilco	Xochimilco	AVENIDA BENITO JUÁREZ PUEBLO SANTA MARÍA NATIVITAS, 16450 XOCHIMILCO, XOCHIMILCO CIUDAD DE MÉXICO ENTRE CAMINO VIEJO A SAN LORENZO Y , EL PLANTEL ESCOLAR SE UBICA EN CALLE AV BENITO JUAREZ ENTRE CALLE CAMINO VIEJO A SAN LORE	-99.09328802	19.24105926
212	DIF230202227853	Ciudad de México	Gustavo A. Madero	Gustavo A. Madero	CALLE CELIA CRUZ 2 LT 2 INTERIOR 0 MZ 32 LT 2 COLONIA FORESTAL, 07140 GUSTAVO A. MADERO, GUSTAVO A. MADERO CIUDAD DE MÉXICO ENTRE AVENIDA PROL. JUVENTINO ROSAS Y CALLE JOSE ALFREDO JIMENEZ, SE ENCUENTRA ENTRE AV. PROL. JUVENT	-99.12936586	19.57071495
213	DIF230202227874	Ciudad de México	Gustavo A. Madero	Gustavo A. Madero	CALLE ALAMOS 5 LT 5 INTERIOR 0 MZ 27 LT 5 COLONIA FORESTAL I, 07140 GUSTAVO A. MADERO, GUSTAVO A. MADERO CIUDAD DE MÉXICO ENTRE CALLE OLMOS Y CALLE LAURELES, SE ENCUENTRA ENTRE CALLE OLMOS Y CALLE LAURELES SE ENCUENTRA CERCA	-99.12694158	19.5687771
214	DIF230202229024	Ciudad de México	Azcapotzalco	Azcapotzalco	CALLE POZO BLANCO COLONIA SAN RAFAEL, 02010 AZCAPOTZALCO, AZCAPOTZALCO CIUDAD DE MÉXICO ENTRE CALLE ARCHIDONA Y ANDADOR MARCHENA, CALLES POZO BLANCO Y VICTORIA ENTRE ANDADORES ARCHIDONA Y MARCHENA COL. SAN RAFAEL.	-99.18855	19.48929
215	DIF230202227207	Ciudad de México	Gustavo A. Madero	Gustavo A. Madero	CALLE WENCESLAO COLONIA TLALPEXCO, 07180 GUSTAVO A. MADERO, GUSTAVO A. MADERO CIUDAD DE MÉXICO ENTRE CALLE BENITO QUEZADA Y CALLE CLARA CÓRDOVA, SE LOCALIZA ENTRE CALLES BENITO QUEZADA Y CLARA CÓRDOVA	-99.12603203	19.54963563
216	DIF230202227211	Ciudad de México	Milpa Alta	San Bartolomé Xicomulco	ANDADOR FRANCISCO I. MADERO INTERIOR SN PUEBLO SAN BARTOLOMÉ XICOMULCO, 12250 SAN BARTOLOMÉ XICOMULCO, MILPA ALTA CIUDAD DE MÉXICO ENTRE AVENIDA JUAREZ Y AVENIDA 5 DE MAYO, CALLE AGUSTIN DE ITURBIDE FRENTE A LA PARROQUIA DE SAN	-99.06736614	19.20634694
217	DIF230202227229	Ciudad de México	Milpa Alta	Villa Milpa Alta	CALLE PUEBLA INTERIOR SN BARRIO SANTA MARTHA, 12000 VILLA MILPA ALTA, MILPA ALTA CIUDAD DE MÉXICO ENTRE BOULEVARD NUEVO LEON PUENTE Y , CALLE 2DA CERRADA PUEBLA FRENTE AL CENTRO PEDAGÓGICO DE ENFERMERÍA Y MEDIA SUPERIOR MOMOXCO	-99.03122068	19.19842837



No.	FOLIO	ESTADO	MUNICIPIO	LOCALIDAD	DIRECCION	LONGITUD	LATITUD
218	DIF230202227905	Ciudad de México	Milpa Alta	Villa Milpa Alta	AVENIDA YUCATAN INTERIOR SN BARRIO LA CONCEPCIÓN, 12000 VILLA MILPA ALTA, MILPA ALTA CIUDAD DE MÉXICO ENTRE CALLE MIGUEL HIDALGO Y CALLE VICENTE GUERRERO, CALLE VERACRUZ SUR ESCUELA PRIMARIA SIERRA LEONA DOMICILIO CALLE BOLÍVAR	-99.02158946	19.18797662
219	DIF230202227237	Ciudad de México	Gustavo A. Madero	Gustavo A. Madero	CALLE GENERAL FELIPE ÁNGELES COLONIA ARBOLEDAS, 07140 GUSTAVO A. MADERO, GUSTAVO A. MADERO CIUDAD DE MÉXICO ENTRE CALLE VIVEROS DE LA PAZ Y CALLE LA PRESA, SE LOCALIZA ENTRE CALLES VIVEROS DE LA PAZ Y LA PRESA	-99.12859987	19.56077682
220	DIF230202227270	Ciudad de México	Azcapotzalco	Azcapotzalco	CALLE CUATOTONQUE COLONIA SANTA MARÍA MALINALCO, 02050 AZCAPOTZALCO, AZCAPOTZALCO CIUDAD DE MÉXICO ENTRE CALLEJON CUATOTONQUE Y CALLE NOPATITLA, CALLE CUATOTONQUE COL. SANTA MARÍA MANINALCO Y CALLE PALESTINA ENTRE AV. CLAVERI	-99.18193	19.47897
221	DIF230202227983	Ciudad de México	Gustavo A. Madero	Gustavo A. Madero	CALLE ROBERTO ESQUERRA PERAZA COLONIA PALMATITLA, 07170 GUSTAVO A. MADERO, GUSTAVO A. MADERO CIUDAD DE MÉXICO ENTRE CALLE ROSARIO CASTELLANOS Y CERRADA RICARTE, SE ENCUENTRA UBICADO ENTRE CALLE ROSARIO CASTELLANOS Y CERRADA R	-99.13405951	19.55064524
222	DIF230202227992	Ciudad de México	Gustavo A. Madero	Gustavo A. Madero	CALLE ROBERTO ESQUERRA PERAZA COLONIA PALMATITLA, 07170 GUSTAVO A. MADERO, GUSTAVO A. MADERO CIUDAD DE MÉXICO ENTRE CALLE ROSARIO CASTELLANOS Y CERRADA RICARTE, SE ENCUENTRA UBICADO ENTRE CALLE ROSARIO CASTELLANOS Y CERRADA R	-99.13405951	19.55064524
223	DIF230202228493	Ciudad de México	Milpa Alta	San Lorenzo Tlacoyucan	CALLE INSURGENTES INTERIOR SN PUEBLO SAN LORENZO TLACOYUCAN, 12500 SAN LORENZO TLACOYUCAN, MILPA ALTA CIUDAD DE MÉXICO ENTRE CALLEJON INSURGENTES Y PROLONGACION LAS CRUCES, TELESECUNDARIA 140 PABLO GONZALEZ CASANOVA DOMICILIO	-99.03079172	19.1781629
224	DIF230202220434	Ciudad de México	Gustavo A. Madero	Gustavo A. Madero	AVENIDA 414 A COLONIA SAN JUAN DE ARAGÓN VI SECCIÓN, 07918 GUSTAVO A. MADERO, GUSTAVO A. MADERO CIUDAD DE MÉXICO ENTRE CALLE 1525 Y CALLE 1527, SE LOCALIZA ENTRE CALLES 1525 Y 1527.	-99.06567036	19.46698854
225	DIF230202229203	Ciudad de México	Azcapotzalco	Azcapotzalco	CALLE SAN MATEO COLONIA LA PRECIOSA, 02460 AZCAPOTZALCO, AZCAPOTZALCO CIUDAD DE MÉXICO ENTRE CALLE AHUIZOTL Y AVENIDA TEZOZÓMOC, CALLE SAN MATEO ENTRE CALLE AHUIZOTL Y AV. TEZOZÓMOC COL. LA PRECIOSA 1RA. PRIV. AQUILES SERDÁN	-99.19389	19.48452
226	DIF230202229208	Ciudad de México	Azcapotzalco	Azcapotzalco	CALLE TEXCOCO E IRAPUATO COLONIA DEL RECREO, 02070 AZCAPOTZALCO, AZCAPOTZALCO CIUDAD DE MÉXICO ENTRE CALLE SAN LUCAS Y CALLE SALÓNICA, CALLES TEXCOCO E IRAPUATO ENTRE CALLES SAN LUCAS Y SALÓNICA COL. DEL RECREO CALLE RAMÓN LÓ	-99.18041	19.47072



No.	FOLIO	ESTADO	MUNICIPIO	LOCALIDAD	DIRECCION	LONGITUD	LATITUD
227	DIF230202229211	Ciudad de México	Azcapotzalco	Azcapotzalco	CALLE MAÍZ COLONIA LAS SALINAS, 02360 AZCAPOTZALCO, AZCAPOTZALCO CIUDAD DE MÉXICO ENTRE CALLE MAÍZ Y CALLE PONIENTE 122, CALLE MAÍZ ESQ. PONIENTE 122 COL. LAS SALINAS.	-99.16587252	19.48822817
228	DIF230202229218	Ciudad de México	Azcapotzalco	Azcapotzalco	CALLE POZO BLANCO Y VICTORIA COLONIA SAN RAFAEL, 02010 AZCAPOTZALCO, AZCAPOTZALCO CIUDAD DE MÉXICO ENTRE CALLE ARCHIDONA Y ANDADOR MARCHENA, CALLES POZO BLANCO Y VICTORIA ENTRE ANDADORES ARCHIDONA Y MARCHENA COL. SAN RAFAEL.	-99.18855	19.48929
229	DIF230202226799	Ciudad de México	Gustavo A. Madero	Gustavo A. Madero	AVENIDA SAN MIGUEL 8 LT 8 INTERIOR 0 MZ 145 LT 8 COLONIA LOMAS DE CUAUTEPEC, 07110 GUSTAVO A. MADERO, GUSTAVO A. MADERO CIUDAD DE MÉXICO ENTRE CALLE LOMA CIERZO Y CALLE CERRO AZUL, SE ENCUENTRA ENTRE CALLE CERRO AZUL Y CALLE L	-99.13248018	19.56905261
230	DIF230202228588	Ciudad de México	Milpa Alta	San Bartolomé Xicomulco	CALLE VENUSTIANO CARRANZA INTERIOR SN PUEBLO SAN BARTOLOMÉ XICOMULCO, 12250 SAN BARTOLOMÉ XICOMULCO, MILPA ALTA CIUDAD DE MÉXICO ENTRE CALLE XALPA Y CALLE TEHUIZCO, GIMNASIO TONY SUGAR DOMICILIO PRIMERA PRIV. JOSÉ LÓPEZ PORTIL	-99.07019298	19.20153694
231	DIF230202226806	Ciudad de México	Gustavo A. Madero	Gustavo A. Madero	CALLE SALVADOR TOSCANO 9 LT 9 INTERIOR 0 MZ 68 LT 9 COLONIA FORESTAL I, 07140 GUSTAVO A. MADERO, GUSTAVO A. MADERO CIUDAD DE MÉXICO ENTRE CALLE CARLOS ORELLANA Y AVENIDA JUVENTINO ROSAS, SE ENCUENTRA ENTRE CALLE CARLOS ORELLA	-99.13157201	19.56617937
232	DIF230202226827	Ciudad de México	Gustavo A. Madero	Gustavo A. Madero	CALLE SAN PABLO COLONIA MALACATES, 07119 GUSTAVO A. MADERO, GUSTAVO A. MADERO CIUDAD DE MÉXICO ENTRE CALLE AMAPOLAS Y CALLE BRISAS, SE LOCALIZA ENTRE CALLES AMAPOLAS Y BRISAS	-99.13282099	19.57665681
233	DIF230202228058	Ciudad de México	Azcapotzalco	Azcapotzalco	CALLE MAÍZ COLONIA LAS SALINAS, 02360 AZCAPOTZALCO, AZCAPOTZALCO CIUDAD DE MÉXICO ENTRE CALLE MAÍZ Y CALLE PONIENTE 122, CALLE MAÍZ ESQ. PONIENTE 122 COL. LAS SALINAS.	-99.1658453	19.48833721
234	DIF230202226887	Ciudad de México	Gustavo A. Madero	Gustavo A. Madero	CALLE SAN MIGUEL COLONIA LOMAS DE CUAUTEPEC, 07110 GUSTAVO A. MADERO, GUSTAVO A. MADERO CIUDAD DE MÉXICO ENTRE CALLE LOMA ESCONDIDA Y CALLE CERRO ABANICO, SE LOCALIZA ENTRE CALLES LOMA ESCONDIDA CERRO ABANICO	-99.13328881	19.5672924
235	DIF230202224997	Ciudad de México	Álvaro Obregón	Álvaro Obregón	CALLE BONDOJITO COLONIA HIDALGO, 01120 ÁLVARO OBREGÓN, ÁLVARO OBREGÓN CIUDAD DE MÉXICO ENTRE CALLE HENEQUEN Y CALLE SUR 138, ÁLVARO OBREGÓN ÁLVARO OBREGÓN CIUDAD DE MÉXICO COLONIAS PEDREGAL DE SAN ÁNGEL, ALFONSO XIII, MOLINO D	-99.20757039	19.39928883
236	DIF230202217926	Ciudad de México	Gustavo A. Madero	Gustavo A. Madero	AVENIDA TALISMAN COLONIA INDUSTRIAL ARAGON, 07460 GUSTAVO A. MADERO, GUSTAVO A. MADERO CIUDAD DE MÉXICO ENTRE CALZADA SAN JUAN Y AVENIDA CONGRESO DE LA UNION, SE ENCUENTRA ENTRE CALZADA SAN JUAN Y AVENIDA CONGRESO DE LA UNION	-99.1050288	19.47292533



No.	FOLIO	ESTADO	MUNICIPIO	LOCALIDAD	DIRECCION	LONGITUD	LATITUD
237	DIF230202217927	Ciudad de México	Gustavo A. Madero	Gustavo A. Madero	CALLE BLAS BALCACER COLONIA CONSTITUCIÓN DE LA REPÚBLICA, 07469 GUSTAVO A. MADERO, GUSTAVO A. MADERO CIUDAD DE MÉXICO ENTRE CALLE LUIS DE LA ROSA Y CALLE JOSE ALVAREZ, SE ENCUNETRA ENTRE CALLE LUIS DE LA ROSA Y JOSE ALVAREZ	-99.09850636	19.48263592
238	DIF230202217928	Ciudad de México	Gustavo A. Madero	Gustavo A. Madero	CALLE BLAS BALCACER COLONIA CONSTITUCIÓN DE LA REPÚBLICA, 07469 GUSTAVO A. MADERO, GUSTAVO A. MADERO CIUDAD DE MÉXICO ENTRE CALLE LUIS DE LA ROSA Y CALLE JOSÉ ÁLVAREZ, SE ENCUENTRA ENTRE CALLES LUIS DE LA ROSA Y JOSÉ ÁLVAREZ	-99.09840244	19.48240221
239	DIF230202217935	Ciudad de México	Gustavo A. Madero	Gustavo A. Madero	CALLE 153-A COLONIA SALVADOR DÍAZ MIRÓN, 07400 GUSTAVO A. MADERO, GUSTAVO A. MADERO CIUDAD DE MÉXICO ENTRE CALLE 72 Y CALLE 72-B, SE LOCALIZA ENTRE CALLE 72 Y CALLE 72B	-99.09745108	19.48660148
240	DIF230202217985	Ciudad de México	Gustavo A. Madero	Gustavo A. Madero	CALLE SAN MIGUEL COLONIA MALACATES, 07119 GUSTAVO A. MADERO, GUSTAVO A. MADERO CIUDAD DE MÉXICO ENTRE CALLE BINGUINEROS Y CERRADA 1RA DE ORQUIDEAS, SE ENCUENTRA ENTRE CALLE BINGUINEROS Y CERRADA 1RA DE ORQUIDEAS	-99.13015965	19.57918292
241	DIF230202215779	Ciudad de México	Tlalpan	Tlalpan	CALLE JESUS LECUONA COLONIA MIGUEL HIDALGO 3A SECCIÓN, 14250 TLALPAN, TLALPAN CIUDAD DE MÉXICO ENTRE CALLE AGUSTIN VILLASEÑOR Y CALLE GUADALUPE VICTORIA, CALLE TORIBIO DE ALCARAZ SE ENCUENTRA A DOS CALLES DEL CONALEP TLALPAN II	-99.20269	19.283787
242	DIF230202218017	Ciudad de México	Gustavo A. Madero	Gustavo A. Madero	CERRADA 2DA DE TENOCHTITLAN 29 LT 29 INTERIOR 0 MZ 19 LT 29 COLONIA DEL CARMEN, 07199 GUSTAVO A. MADERO, GUSTAVO A. MADERO CIUDAD DE MÉXICO ENTRE AVENIDA TENOCHTITLAN Y CALLE MINAS, SE ENCUENTRA ENTRE AV. TENOCHTITLAN Y CALL	-99.13364609	19.5430573
243	DIF230202218022	Ciudad de México	Gustavo A. Madero	Gustavo A. Madero	AVENIDA 5 DE MAYO 10 0 INTERIOR 0 0 COLONIA CUAUTEPEC DE MADERO, 07200 GUSTAVO A. MADERO, GUSTAVO A. MADERO CIUDAD DE MÉXICO ENTRE AVENIDA DEL ROSARIO Y AVENIDA VENUSTIANO CARRANZA, SE ENCUENTRA ENTRE AV. DEL ROSARIO Y AV. VE	-99.13961707	19.5481153
244	DIF230202218768	Ciudad de México	Xochimilco	Xochimilco	CALLE MIGUEL HIDALGO BARRIO LA ASUNCIÓN, 16040 XOCHIMILCO, XOCHIMILCO CIUDAD DE MÉXICO ENTRE CALLE EMILIANO ZAPATA Y PROLONGACION JOSEFA ORTIZ DE DOMINGUEZ, SE ENCUENTRA ENTRE CALLE EMILIANO ZAPATA Y PROLONGACIÓN JOSEFA ORTIZ	-99.10263682	19.26637952
245	DIF230202216824	Ciudad de México	Azcapotzalco	Azcapotzalco	CALLE URANIO UNIDAD HABITACIONAL EL ROSARIO C, 02100 AZCAPOTZALCO, AZCAPOTZALCO CIUDAD DE MÉXICO ENTRE CALLE CULTURA NORTE Y CALLE ARGÓN, CALLE ALBAÑILES ESCUELA SECUNDARIA JULIÁN CARRILLO 193 URANIO SN COLONIA UNIDAD HABITACIO	-99.19937	19.51059
246	DIF230202218892	Ciudad de México	Gustavo A. Madero	Gustavo A. Madero	CALLE GUADALUPE VICTORIA COLONIA 25 DE JULIO, 07520 GUSTAVO A. MADERO, GUSTAVO A. MADERO CIUDAD DE MÉXICO ENTRE CALLE 20 DE NOVIEMBRE Y CALLE APASEO EL GRANDE, SE ENCUENTRA ENTRE CALLES 20 DE NOVIEMBRE Y APASEO EL GRANDE	-99.07932648	19.49641402



No.	FOLIO	ESTADO	MUNICIPIO	LOCALIDAD	DIRECCION	LONGITUD	LATITUD
247	DIF230202218898	Ciudad de México	Gustavo A. Madero	Gustavo A. Madero	AVENIDA VILLA DE AYALA COLONIA SAN FELIPE DE JESÚS, 07510 GUSTAVO A. MADERO, GUSTAVO A. MADERO CIUDAD DE MÉXICO ENTRE CERRADA EMILIANO ZAPATA Y CALLE CUAUTLA, SE ENCUENTRA ENTRE CERRADA EMILIANO ZAPATA Y CALLE CUAUTLA	-99.08460249	19.49202893
248	DIF230202225267	Ciudad de México	Xochimilco	Xochimilco	PROLONGACION MELCHOR OCAMPO PUEBLO CRISTO REY, 16780 XOCHIMILCO, XOCHIMILCO CIUDAD DE MÉXICO ENTRE CALLE MELCHOR OCAMPO Y CALLE CELEDONIO GARCES, PROLONGACIÓN MELCHOR OCAMPO ENTRE CALLE MELCHOR OCAMPO Y CALLE CELEDONIO GARCES	-99.01720161	19.25053427
249	DIF230202225295	Ciudad de México	Xochimilco	Xochimilco	CALLE TABACHINES COLONIA AMPLIACIÓN SAN MARCOS NORTE, 16038 XOCHIMILCO, XOCHIMILCO CIUDAD DE MÉXICO ENTRE CALLE ARCE Y ANDADOR DE OLMOS, CALLE TABACHINES ENTRE CALLE ARCE Y ANDADOR DE OLMOS COMO SE IDENTIFICO CON MARCADOR POL	-99.11111077	19.26688875
250	DIF230202216826	Ciudad de México	Azcapotzalco	Azcapotzalco	CALLE BELISARIO DOMÍNGUEZ COLONIA CENTRO DE AZCAPOTZALCO, 02060 AZCAPOTZALCO, AZCAPOTZALCO CIUDAD DE MÉXICO ENTRE CALLE TEPANECAS Y CALLE MINERVA, AVENIDA 22 DE FEBRERO ESCUELA PRIMARIA VICENTE ALCARAZ BELISARIO DOMINGUEZ 2 COL	-99.18431	19.48116
251	DIF230202216833	Ciudad de México	Azcapotzalco	Azcapotzalco	DADO QUE ES GASTO INDIRECTO EL PROYECTO SE UBICA EN LA CABECERA MUNICIPAL	-99.184361	19.484103
252	DIF230202220494	Ciudad de México	Gustavo A. Madero	Gustavo A. Madero	AVENIDA EJIDO COLONIA 25 DE JULIO, 07510 GUSTAVO A. MADERO, GUSTAVO A. MADERO CIUDAD DE MÉXICO ENTRE CALLE 20 DE NOVIEMBRE Y AVENIDA EMILIANO ZAPATA, SE ENCUENTRA ENTRE CALLE 20 DE NOVIEMBRE Y AVENIDA EMILIANO ZAPATA COMO REFE	-99.08122951	19.49557669
253	DIF230202220495	Ciudad de México	Gustavo A. Madero	Gustavo A. Madero	AVENIDA EJIDO COLONIA 25 DE JULIO, 07510 GUSTAVO A. MADERO, GUSTAVO A. MADERO CIUDAD DE MÉXICO ENTRE CALLE 20 DE NOVIEMBRE Y AVENIDA EMILIANO ZAPATA, SE ENCUENTRA ENTRE CALLE 20 DE NOVIEMBRE Y AVENIDA EMILIANO ZAPATA COMO REFE	-99.08122951	19.49557669
254	DIF230202218243	Ciudad de México	Gustavo A. Madero	Gustavo A. Madero	CALLE TIZOC 9 LT 9 INTERIOR 0 MZ 31 LT 9 COLONIA TLACAÉLEL, 07164 GUSTAVO A. MADERO, GUSTAVO A. MADERO CIUDAD DE MÉXICO ENTRE CALLE AXAYACATL Y CALLE CITLALLI, SE ENCUENTRA ENTRE CALLE AXAYACATL Y CALLE CITALLI SE ENCUENTRA C	-99.145753	19.55793179
255	DIF230202218256	Ciudad de México	Gustavo A. Madero	Gustavo A. Madero	CALLE PIRULES 57 LT 57 INTERIOR 0 MZ 14 LT 57 COLONIA FORESTAL II, 07144 GUSTAVO A. MADERO, GUSTAVO A. MADERO CIUDAD DE MÉXICO ENTRE CALLE LAURELES Y CALLE JACARANDAS, SE ENCUENTRA ENTRE CALLE LAURELES Y CALLE JACARANDAS SE E	-99.12569703	19.56980317
256	DIF230202218263	Ciudad de México	Gustavo A. Madero	Gustavo A. Madero	CALLE 5 DE MAYO 24 LT 24 INTERIOR 0 MZ 16 LT 24 COLONIA VERONICA CASTRO, 07140 GUSTAVO A. MADERO, GUSTAVO A. MADERO CIUDAD DE MÉXICO ENTRE PROLONGACION JUVENTINO ROSAS Y CALLE 15 DE SEPTIEMBRE, SE ENCUENTRA ENTRE PROLONGACION	-99.12788769	19.57364654



No.	FOLIO	ESTADO	MUNICIPIO	LOCALIDAD	DIRECCION	LONGITUD	LATITUD
257	DIF230202217616	Ciudad de México	Gustavo A. Madero	Gustavo A. Madero	PROLONGACION JUVENTINO ROSAS 2 LT 2 INTERIOR 0 MZ 30 LT 2 COLONIA AMPLIACIÓN MALACATES, 07119 GUSTAVO A. MADERO, GUSTAVO A. MADERO CIUDAD DE MÉXICO ENTRE CALLE 1RO DE MAYO Y CALLE 5 DE FEBRERO, SE ENCUENTRA ENTRE CALLE1RO DE	-99.12758087	19.57331956
258	DIF230202217619	Ciudad de México	Gustavo A. Madero	Gustavo A. Madero	PROLONGACION JUVENTINO ROSAS 2 LT 2 INTERIOR 0 MZ 30 LT 2 COLONIA AMPLIACIÓN MALACATES, 07119 GUSTAVO A. MADERO, GUSTAVO A. MADERO CIUDAD DE MÉXICO ENTRE CALLE 1RO DE MAYO Y CALLE 5 DE FEBRERO, SE ENCUENTRA ENTRE CALLE1RO DE	-99.12758728	19.57331295
259	DIF230202217620	Ciudad de México	Gustavo A. Madero	Gustavo A. Madero	PROLONGACION JUVENTINO ROSAS 2 LT 2 INTERIOR 0 MZ 30 LT 2 COLONIA AMPLIACIÓN MALACATES, 07119 GUSTAVO A. MADERO, GUSTAVO A. MADERO CIUDAD DE MÉXICO ENTRE CALLE 1RO DE MAYO Y CALLE 5 DE FEBRERO, SE ENCUENTRA ENTRE CALLE1RO DE	-99.12772971	19.57320175
260	DIF230202217621	Ciudad de México	Gustavo A. Madero	Gustavo A. Madero	CALLE MIMI DERBA 12 LT 12 INTERIOR 0 MZ 52 LT 12 COLONIA FORESTAL, 07140 GUSTAVO A. MADERO, GUSTAVO A. MADERO CIUDAD DE MÉXICO ENTRE CALLE LAZARO DEL ALAMO Y AVENIDA JUVENTINO ROSAS, SE ENCUENTRA ENTRE CALLE LAZARO DEL ALAMO	-99.13222168	19.56504862
261	DIF230202217622	Ciudad de México	Gustavo A. Madero	Gustavo A. Madero	CALLE MIMI DERBA 12 LT 12 INTERIOR 0 MZ 52 LT 12 COLONIA FORESTAL, 07140 GUSTAVO A. MADERO, GUSTAVO A. MADERO CIUDAD DE MÉXICO ENTRE CALLE LAZARO DEL ALAMO Y AVENIDA JUVENTINO ROSAS, SE ENCUENTRA ENTRE CALLE LAZARO DEL ALAMO	-99.13226218	19.56515982
262	DIF230202218269	Ciudad de México	Gustavo A. Madero	Gustavo A. Madero	CALLE 5 DE MAYO 24 LT 24 INTERIOR 0 35869 COLONIA VERONICA CASTRO, 07140 GUSTAVO A. MADERO, GUSTAVO A. MADERO CIUDAD DE MÉXICO ENTRE PROLONGACION JUVENTINO ROSAS Y CALLE 15 DE SEPTIEMBRE, SE ENCUENTRA ENTRE PROLONGACION JUVEN	-99.12795206	19.57367181
263	DIF230202218288	Ciudad de México	Gustavo A. Madero	Gustavo A. Madero	CALLE ALCATRAZ 6 LT 6 INTERIOR 0 MZ 24 LT 6 COLONIA FORESTAL, 07140 GUSTAVO A. MADERO, GUSTAVO A. MADERO CIUDAD DE MÉXICO ENTRE CALLE SAUCES Y CALLE JACARANDAS, SE ENCUENTRA ENTRE CALLE SAUCES Y CALLE JACARANDAS SE ENCUENTRA	-99.12888547	19.57288837
264	DIF230202218291	Ciudad de México	Gustavo A. Madero	Gustavo A. Madero	PRIVADA XICOTENCATL 15 LT 15 INTERIOR 0 MZ 17 LT 15 COLONIA CASTILLO CHICO, 07220 GUSTAVO A. MADERO, GUSTAVO A. MADERO CIUDAD DE MÉXICO ENTRE CALLE CHIMALPOPOCA Y CALLE XOCHITLA, SE ENCUENTRA ENTRE CALLE CHIMALPOPOCA Y CALLE	-99.13573516	19.54040896
265	DIF230202218294	Ciudad de México	Gustavo A. Madero	Gustavo A. Madero	CERRADA CELIA CRUZ 15 LT 15 INTERIOR 0 MZ 30 LT 15 COLONIA FORESTAL III, 07140 GUSTAVO A. MADERO, GUSTAVO A. MADERO CIUDAD DE MÉXICO ENTRE PROLONGACION JUVENTINO ROSAS Y CALLE CELIA CRUZ, SE ENCUENTRA ENTRE PROLONGACION JUVEN	-99.12947556	19.5708312



No.	FOLIO	ESTADO	MUNICIPIO	LOCALIDAD	DIRECCION	LONGITUD	LATITUD
266	DIF230202221446	Ciudad de México	Milpa Alta	Villa Milpa Alta	VEREDA TRAMO CARRETERA A SANTA ANA TLACOTENCO - VICENTE GUERRERO MARGEN DERECHO KILÓMETRO 0 + 300 INTERIOR S/N BARRIO LA CONCEPCIÓN, 12000 VILLA MILPA ALTA, MILPA ALTA CIUDAD DE MÉXICO ENTRE CALLE JOSE MARIA MORELOS Y CALLE VE	-99.019546	19.186664
267	DIF230202223729	Ciudad de México	Gustavo A. Madero	Gustavo A. Madero	CALLE 311 COLONIA NUEVA ATZACOALCO, 07420 GUSTAVO A. MADERO, GUSTAVO A. MADERO CIUDAD DE MÉXICO ENTRE CALLE 313 Y CALLE 309, SE ENCUENTRA ENTRE LAS CALLES 309 Y 313	-99.08598916	19.50059706
268	DIF230202216967	Ciudad de México	Álvaro Obregón	Álvaro Obregón	CALLE AGUA COLONIA PEDREGAL DE SAN ÁNGEL, 01900 ÁLVARO OBREGÓN, ÁLVARO OBREGÓN CIUDAD DE MÉXICO ENTRE BOULEVARD DE LA LUZ Y CALLE LAS FUENTES, CALLE LLUVIA COLONIAS A EJECUTAR PEDREGAL DE SAN ÁNGEL ALFONSO XIII, MOLINO DE ROSAS	-99.212145	19.320148
269	DIF230202216975	Ciudad de México	Venustiano Carranza	Venustiano Carranza	CALLE ALUMINIO COLONIA 50 TRAMO 20 DE NOVIEMBRE, 15300 VENUSTIANO CARRANZA, VENUSTIANO CARRANZA CIUDAD DE MÉXICO ENTRE CALLE FLORICULTURA Y CALLE DECORADO, CALLE DECORADO PTE COLONIA 5TO TRAMO DE 20 DE NOVIEMBRE CP. 15300 VENUS	-99.10524	19.44999
270	DIF230202217623	Ciudad de México	Gustavo A. Madero	Gustavo A. Madero	CALLE MIMI DERBA 12 LT 12 INTERIOR 0 MZ 52 LT 12 COLONIA FORESTAL, 07140 GUSTAVO A. MADERO, GUSTAVO A. MADERO CIUDAD DE MÉXICO ENTRE CALLE LAZARO DEL ALAMO Y AVENIDA JUVENTINO ROSAS, SE ENCUENTRA ENTRE CALLE LAZARO DEL ALAMO	-99.13218708	19.56489698
271	DIF230202217624	Ciudad de México	Gustavo A. Madero	Gustavo A. Madero	CALLE 319 710 0 INTERIOR 0 3 COLONIA NUEVA ATZACOALCO, 07420 GUSTAVO A. MADERO, GUSTAVO A. MADERO CIUDAD DE MÉXICO ENTRE CALLE 314 Y CALLE 316, SE ENCUENTRA ENTRE CALLE 314 Y CALLE 316 SE ENCUENTRA CERCA DE TIENDA	-99.08369194	19.50143816
272	DIF230202217625	Ciudad de México	Gustavo A. Madero	Gustavo A. Madero	CALLE JACARANDAS 20 LT 20 INTERIOR 0 MZ 41 LT 20 COLONIA FORESTAL II, 07140 GUSTAVO A. MADERO, GUSTAVO A. MADERO CIUDAD DE MÉXICO ENTRE CALLE AGUSTIN DE ANDA Y CERRADA 2DA JACARANDAS, SE ENCUENTRA ENTRE CALLE AGUSTIN DE ANDA	-99.12753166	19.56493558
273	DIF230202219211	Ciudad de México	Xochimilco	Xochimilco	CALLE XOCHITEPANCO PUEBLO SANTA CRUZ ACALPIXCA, 16500 XOCHIMILCO, XOCHIMILCO CIUDAD DE MÉXICO ENTRE CALLE MOYOTLA Y CALLEJON SAN VICENTE, ES LA CALLE DE XOCHITEPANCO ENTRE LA CALLE MOYOTLA Y CALLEJÓN SAN VICENTE A UNA CUADRA	-99.06995318	19.24779696
274	DIF230202221557	Ciudad de México	Gustavo A. Madero	Gustavo A. Madero	DADO QUE ES GASTO INDIRECTO EL PROYECTO SE UBICA EN LA CABECERA MUNICIPAL	-99.113471	19.482945
275	DIF230202221568	Ciudad de México	Venustiano Carranza	Venustiano Carranza	CALLE HORTICULTURA COLONIA VENUSTIANO CARRANZA, 15340 VENUSTIANO CARRANZA, VENUSTIANO CARRANZA CIUDAD DE MÉXICO ENTRE CALLE HERREROS Y CALLE AV. DEL PEÑÓN, COLONIA VENUSTIANO CARRANZA CALLES CALLE HORTICULTURA MARMOLERÍA Y SE	-99.11082	19.43868



No.	FOLIO	ESTADO	MUNICIPIO	LOCALIDAD	DIRECCION	LONGITUD	LATITUD
276	DIF230202217002	Ciudad de México	Xochimilco	Xochimilco	CALLE LAZARO CARDENAS PUEBLO SAN LUCAS XOCHIMANCA, 16300 XOCHIMILCO, XOCHIMILCO CIUDAD DE MÉXICO ENTRE CALLE GUADALUPE I. RAMIREZ Y CALLE EMILIANO ZAPATA, CALLE LA CIMA SE INCLUYEN LAS CALLES GUADALUPE I. RAMIREZ EMILIANO ZAPAT	-99.1174485	19.23899828
277	DIF230202219240	Ciudad de México	Xochimilco	Xochimilco	PROLONGACION JOSEFA ORTÍZ DE DOMÍNGUEZ BARRIO SAN DIEGO, 16080 XOCHIMILCO, XOCHIMILCO CIUDAD DE MÉXICO ENTRE CALLE VIOLETA Y , LA UBICACIÓN ES PROLONGACIÓN JOSEFA ORTIZ DE DOMINGUEZ ENTRE CALLE VIOLETA Y PUENTE PEATONAL QUE	-99.09986306	19.26473054
278	DIF230202221569	Ciudad de México	Venustiano Carranza	Venustiano Carranza	CALLE PANADEROS COLONIA MORELOS, 15270 VENUSTIANO CARRANZA, VENUSTIANO CARRANZA CIUDAD DE MÉXICO ENTRE CALLE PANADEROS Y CALLE ALFARERIA, CALLE JARCERIA COLONIA MORELOS CP. 15270 CALLES PANADEROS ALFARERIA JARCERIA CARROCEROS	-99.1234	19.44656
279	DIF230202221570	Ciudad de México	Venustiano Carranza	Venustiano Carranza	CALLE AV. DEL PEÑON COLONIA AZTECA, 15320 VENUSTIANO CARRANZA, VENUSTIANO CARRANZA CIUDAD DE MÉXICO ENTRE CALLE CERILLERA Y CALLE VIDRIEROS, CALLE AV. DEL PEÑON COLONIA AZTECA CP. 15320 VENUSTIANO CARRANZA VENUSTIANO CARRANZA	-99.10798	19.43915
280	DIF230202221571	Ciudad de México	Venustiano Carranza	Venustiano Carranza	CALLE CALLE 17 COLONIA VALENTÍN GÓMEZ FARIAS, 15010 VENUSTIANO CARRANZA, VENUSTIANO CARRANZA CIUDAD DE MÉXICO ENTRE CALLE AVENIDA. ZARAGOZA Y CALLE AVENIDA.4, COLONIA VALENTÍN GÓMEZ FARIAS CP. 15010 CALLES CALLE 17 CALLE 21 Y	-99.09337228	19.41714114
281	DIF230202221572	Ciudad de México	Venustiano Carranza	Venustiano Carranza	CALLE AVENIDA 12 COLONIA GENERAL IGNACIO ZARAGOZA, 15000 VENUSTIANO CARRANZA, VENUSTIANO CARRANZA CIUDAD DE MÉXICO ENTRE CALLE CALLE 49 Y CALLE CALLE 53, COLONIA GENERAL IGNACIO ZARAGOZA CP. 15000 CALLES AVENIDA 12 AVENIDA 8	-99.08853982	19.40907614
282	DIF230202221573	Ciudad de México	Venustiano Carranza	Venustiano Carranza	CALLE ALFREDO DEL MAZO COLONIA CARACOL, 15630 VENUSTIANO CARRANZA, VENUSTIANO CARRANZA CIUDAD DE MÉXICO ENTRE CALLE TRUCHA Y CALLE LAREDO, COLONIA CARACOL CP. 15630 CALLES ALFREDO DEL MAZO Y LAREDO.	-99.07292923	19.42510194
283	DIF230202221574	Ciudad de México	Venustiano Carranza	Venustiano Carranza	CALLE NORTE 176 COLONIA MOCTEZUMA 2A SECCIÓN, 15530 VENUSTIANO CARRANZA, VENUSTIANO CARRANZA CIUDAD DE MÉXICO ENTRE CALLE AVENIDA DEL PEÑON Y CALLE ORIENTE 33, CALLE NORTE 176 COLONIA MOCTEZUMA 2A SECCIÓN CP. 15530 VENUSTIANO	-99.08917	19.43734
284	DIF230202221575	Ciudad de México	Venustiano Carranza	Venustiano Carranza	CALLE ESTERLINAS COLONIA PENSADOR MEXICANO, 15510 VENUSTIANO CARRANZA, VENUSTIANO CARRANZA CIUDAD DE MÉXICO ENTRE CALLE NORTE 176 Y CALLE NORTE 172, PENSADOR MEXICANO CP. 15510 CALLES ESTERLINAS NORTE 172 Y NORTE 178.	-99.08603476	19.44510077



No.	FOLIO	ESTADO	MUNICIPIO	LOCALIDAD	DIRECCION	LONGITUD	LATITUD
285	DIF230202221576	Ciudad de México	Venustiano Carranza	Venustiano Carranza	CALLE NORTE 3 COLONIA SANTA CRUZ AVIACIÓN, 15540 VENUSTIANO CARRANZA, VENUSTIANO CARRANZA CIUDAD DE MÉXICO ENTRE CALLE CALLE 23 Y CALLE BOULEVARD PUERTO AEREO, CALLE NORTE 3 SANTA CRUZ AVIACIÓN CP. 15540 VENUSTIANO CARRANZA V	-99.0951268	19.42359124
286	DIF230202221577	Ciudad de México	Venustiano Carranza	Venustiano Carranza	CALLE CORONAS COLONIA AQUILES SERDÁN, 15430 VENUSTIANO CARRANZA, VENUSTIANO CARRANZA CIUDAD DE MÉXICO ENTRE CALLE PEKIN Y CALLE PUERTO ARTURO, COLONIA AQUILES SERDÁN CP. 15430 CALLES LIRAS TANGER MANCHURIA CORONAS JERUSALÉN Y	-99.09188	19.44613
287	DIF230202221578	Ciudad de México	Venustiano Carranza	Venustiano Carranza	CALLE NORTE 3 COLONIA MOCTEZUMA 2A SECCIÓN, 15530 VENUSTIANO CARRANZA, VENUSTIANO CARRANZA CIUDAD DE MÉXICO ENTRE CALLE ORIENTE 180 Y CALLE ORIENTE 182, COLONIA MOCTEZUMA 2A SECCIÓN CP. 15530 CALLES NORTE 3 NORTE 13 ORIENTE 1	-99.09585	19.42358
288	DIF230202221579	Ciudad de México	Venustiano Carranza	Venustiano Carranza	CALLE ESTABLECIMIENTOS FABRILES COLONIA FEDERAL, 15700 VENUSTIANO CARRANZA, VENUSTIANO CARRANZA CIUDAD DE MÉXICO ENTRE CALLE PLAZA DEL EJECUTIVO Y CALLE CONRESO, CALLE ESTABLECIMIENTOS FABRILES COLONIA FEDERAL CP. 15700 VENUS	-99.08568	19.41953
289	DIF230202221580	Ciudad de México	Venustiano Carranza	Venustiano Carranza	CALLE RETORNO 14 DE CECILIO ROBELO COLONIA JARDÍN BALBUENA, 15900 VENUSTIANO CARRANZA, VENUSTIANO CARRANZA CIUDAD DE MÉXICO ENTRE CALLE CECILIO ROBELO Y CALLE RETORNO 5 DE IGNACIO ZARAGOZA, CALLE RETORNO 14 DE CECILIO ROBELO	-99.10973	19.42451
290	DIF230202221581	Ciudad de México	Venustiano Carranza	Venustiano Carranza	CALLE IMURIS COLONIA ÁLVARO OBREGÓN, 15990 VENUSTIANO CARRANZA, VENUSTIANO CARRANZA CIUDAD DE MÉXICO ENTRE CALLE AV DEL TALLER Y CALLE AGIABAMPO, CALLE IMURIS COLONIA ÁLVARO OBREGÓN CP. 15990 VENUSTIANO CARRANZA VENUSTIANO CA	-99.1186	19.41169
291	DIF230202221582	Ciudad de México	Venustiano Carranza	Venustiano Carranza	CALLE CALLE 33 COLONIA VALENTÍN GÓMEZ FARIAS, 15010 VENUSTIANO CARRANZA, VENUSTIANO CARRANZA CIUDAD DE MÉXICO ENTRE CALLE AV.IGNACIO ZARAGOZA Y CALLE AVENIDA 8, CALLE CALLE 33 COLONIA VALENTÍN GÓMEZ FARIAS CP. 15010 VENUSTIAN	-99.0918	19.41352
292	DIF230202221584	Ciudad de México	Venustiano Carranza	Venustiano Carranza	CALLE CALLE 33 COLONIA GENERAL IGNACIO ZARAGOZA, 15000 VENUSTIANO CARRANZA, VENUSTIANO CARRANZA CIUDAD DE MÉXICO ENTRE CALLE AVENIDA12 Y CALLE AVENIDA 16, CALLE CALLE 33 COLONIA GENERAL IGNACIO ZARAGOZA CP. 15000 VENUSTIANO C	-99.09343767	19.41061915



No.	FOLIO	ESTADO	MUNICIPIO	LOCALIDAD	DIRECCION	LONGITUD	LATITUD
293	DIF230202221585	Ciudad de México	Venustiano Carranza	Venustiano Carranza	CALLE ORIENTE 162 COLONIA MOCTEZUMA 2A SECCIÓN, 15530 VENUSTIANO CARRANZA, VENUSTIANO CARRANZA CIUDAD DE MÉXICO ENTRE CALLE EJE 1 NORTE Y CALLE NORTE 9, CALLE ORIENTE 162 COLONIA MOCTEZUMA 2A SECCIÓN CP. 15530 VENUSTIANO CARR	-99.09894236	19.4295064
294	DIF230202221586	Ciudad de México	Milpa Alta	Villa Milpa Alta	DADO QUE ES GASTO INDIRECTO EL PROYECTO SE UBICA EN LA CABECERA MUNICIPAL	-99.023372	19.191249
295	DIF230202225592	Ciudad de México	Xochimilco	Xochimilco	CALLE CAMINO REAL NATIVITAS SANTA CRUZ PUEBLO SANTA MARÍA NATIVITAS, 16450 XOCHIMILCO, XOCHIMILCO CIUDAD DE MÉXICO ENTRE CIRCUITO CUAHUTÉMOC Y CERRADA QUINTA MIRADOR, CALLE CAMINO REAL NATIVITAS SANTA CRUZ ENTRE CIRCUITO CUAHU	-99.08568047	19.2404368
296	DIF230202220111	Ciudad de México	Gustavo A. Madero	Gustavo A. Madero	CALLE MATANZAS COLONIA SAN PEDRO ZACATENCO, 07370 GUSTAVO A. MADERO, GUSTAVO A. MADERO CIUDAD DE MÉXICO ENTRE CALLE MARACAY Y CALLE LA RIOJA, ENTRE CALLES MARACAY Y LA RIOJA	-99.12363384	19.50514217
297	DIF230202220123	Ciudad de México	Gustavo A. Madero	Gustavo A. Madero	CALLE MATANZAS COLONIA SAN PEDRO ZACATENCO, 07360 GUSTAVO A. MADERO, GUSTAVO A. MADERO CIUDAD DE MÉXICO ENTRE CALLE VIÑA DEL MAR Y CALLE LA RIOJA, SE LOCALIZA ENTRE CALLES VIÑA DEL MAR Y LA RIOJA	-99.12363384	19.50514217
298	DIF230202225596	Ciudad de México	Xochimilco	Xochimilco	CALLE UNION Y TRABAJO PUEBLO SANTA MARÍA NATIVITAS, 16450 XOCHIMILCO, XOCHIMILCO CIUDAD DE MÉXICO ENTRE CAMINO REAL NATIVITAS SANTA CRUZ Y VEREDA ALCANFORES, CALLE UNIÓN Y TRABAJO ENTRE CAMINO REAL NATIVITAS SANTA CRUZ Y VERED	-99.08695916	19.23961471
299	DIF230202216337	Ciudad de México	Xochimilco	Xochimilco	CALLE FLORICULTOR NO 2 ESQ. AV. 5 DE MAYO Y AÑO DE JUÁREZ SAN LUIS TLAXIALTEMALCO 2 INTERIOR 2 PUEBLO SAN LUIS TLAXIALTEMALCO, 16610 XOCHIMILCO, XOCHIMILCO CIUDAD DE MÉXICO ENTRE CALLE AV. 5 DE MAYO Y CALLE AV. AÑO DE JUAREZ,	-99.03717635	19.25737896
300	DIF230202216338	Ciudad de México	Xochimilco	Xochimilco	CALLE EMILIANO ZAPATA BARRIO LA ASUNCIÓN, 16040 XOCHIMILCO, XOCHIMILCO CIUDAD DE MÉXICO ENTRE CALLE HIDALGO Y , EL PLANTEL ESCOLAR SE UBICA EN CALLE CALLE EMILIANO ZAPATA. ENTRE CALLE HIDALGO Y FIN DE CALLE EMILIANO ZAPATA.	-99.10139605	19.26667511
301	DIF230202216339	Ciudad de México	Xochimilco	Xochimilco	AVENIDA DEL COMERCIO INTERIOR SN PUEBLO SANTIAGO TEPALCATLALPAN, 16200 XOCHIMILCO, XOCHIMILCO CIUDAD DE MÉXICO ENTRE CALLE AVENIDA DEL TRABAJO Y CALLE CUAUHTEMOC, EL PLANTEL ESCOLAR SE UBICA EN CALLE AVENIDA DEL TRABAJO Y CAL	-99.12375271	19.24837274
302	DIF230202216341	Ciudad de México	Xochimilco	Xochimilco	ANDADOR DE OLMOS COLONIA AMPLIACIÓN SAN MARCOS NORTE, 16038 XOCHIMILCO, XOCHIMILCO CIUDAD DE MÉXICO ENTRE CALLE OLMOS Y CALLE TABACHINES, EL PLANTEL ESCOLAR SE UBICA EN ANDADOR OLMOS. ENTRE CALLE OLMOS Y CALLE TABACHINES. LA	-99.11136371	19.26795309



No.	FOLIO	ESTADO	MUNICIPIO	LOCALIDAD	DIRECCION	LONGITUD	LATITUD
303	DIF230202216342	Ciudad de México	Xochimilco	Xochimilco	AVENIDA CONSTITUCIÓN NO. 20 SAN FRANCISCO TLANEPANTLA 20 INTERIOR 20 20 PUEBLO SAN FRANCISCO TLALNEPANTLA, 16900 XOCHIMILCO, XOCHIMILCO CIUDAD DE MÉXICO ENTRE AVENIDA CONSTITUCION Y CALLE DE AYUNTAMIENTO, EL PLANTEL ESCOLAR	-99.12266081	19.19848838
304	DIF230202216344	Ciudad de México	Xochimilco	Xochimilco	AVENIDA 5 DE MAYO PUEBLO SANTIAGO TEPALCATLALPAN, 16200 XOCHIMILCO, XOCHIMILCO CIUDAD DE MÉXICO ENTRE CALLE DEL TRABAJO Y CERRADA 5 DE MAYO, EL PLANTEL ESCOLAR SE UBICA EN AVENIDA 5 DE MAYO. ENTRE CALLE DEL TRABAJO Y CERRADA	-99.12612029	19.24764617
305	DIF230202216346	Ciudad de México	Xochimilco	Xochimilco	CALLE CAMINO REAL AL AJUSCO PUEBLO SANTA MARÍA TEPEPAN, 16020 XOCHIMILCO, XOCHIMILCO CIUDAD DE MÉXICO ENTRE CALLE SAN PEDRO DE LAS JOYAS Y CAMINO ALA PIEDRA DEL COMAL, EL PLANTEL ESCOLAR SE UBICA EN CAMINO REAL AL AJUSCO. ENT	-99.14180835	19.26788957
306	DIF230202216347	Ciudad de México	Xochimilco	Xochimilco	CERRADA LA CANTERA S/N SANTIAGO TEPALCATLALPAN INTERIOR SN PUEBLO SANTIAGO TEPALCATLALPAN, 16200 XOCHIMILCO, XOCHIMILCO CIUDAD DE MÉXICO ENTRE CALLE XACANTITLA Y CERRADA LAS CANTERA, EL PLANTEL ESCOLAR SE UBICA EN CERRADA LA	-99.12828707	19.24794761
307	DIF230202216351	Ciudad de México	Xochimilco	Xochimilco	CALLE HIDALGO BARRIO LA ASUNCIÓN, 16040 XOCHIMILCO, XOCHIMILCO CIUDAD DE MÉXICO ENTRE CALLE EMILIANO ZAPATA Y PROLONGACION JOSEFA ORTIZ DE DOMINGUEZ, EL PLANTEL ESCOLAR SE UBICA EN CALLE MIGUEL HIDALGO. ENTRE CALLE EMILIANO Z	-99.10254208	19.26606527
308	DIF230202220132	Ciudad de México	Gustavo A. Madero	Gustavo A. Madero	CALLE ESCUADRON 201 COLONIA LA LAGUNA TICOMÁN, 07340 GUSTAVO A. MADERO, GUSTAVO A. MADERO CIUDAD DE MÉXICO ENTRE CALLE PATRIA Y CALLE AÑO 1910, SE ENCUENTRA ENTRE CALLES PATRIA Y AÑO 1910	-99.13121369	19.51607081
309	DIF230202220134	Ciudad de México	Gustavo A. Madero	Gustavo A. Madero	CALLE MIGUEL BERNARD COLONIA LA PURÍSIMA TICOMÁN, 07320 GUSTAVO A. MADERO, GUSTAVO A. MADERO CIUDAD DE MÉXICO ENTRE CERRADA ESCUADRÓN 201 Y CALLE LA SALLE, SE LOCALIZA ENTRE CERRADA ESCUADRÓN 201 Y LA LA SALLE	-99.14195789	19.5139645
310	DIF230202220140	Ciudad de México	Gustavo A. Madero	Gustavo A. Madero	CALLE MIGUEL BERNARD COLONIA LA PURÍSIMA TICOMÁN, 07320 GUSTAVO A. MADERO, GUSTAVO A. MADERO CIUDAD DE MÉXICO ENTRE CALLE ESCUADRON 201 Y CALLE PLAN DE SAN LUIS, SE ENCUENTRA ENTRE CALLES	-99.14140173	19.51327511
311	DIF230202220145	Ciudad de México	Gustavo A. Madero	Gustavo A. Madero	AVENIDA MIGUEL BERNARD COLONIA LA PURÍSIMA TICOMÁN, 07320 GUSTAVO A. MADERO, GUSTAVO A. MADERO CIUDAD DE MÉXICO ENTRE CERRADA ESCUADRÓN 201 Y ANDADOR PLAN DE SAN LUIS, SE LOCALIZA ENTRE CERRADA ESCUADRON 201 Y ANDADOR PLAN DE	-99.14141103	19.51328679



No.	FOLIO	ESTADO	MUNICIPIO	LOCALIDAD	DIRECCION	LONGITUD	LATITUD
312	DIF230202220148	Ciudad de México	Gustavo A. Madero	Gustavo A. Madero	CALLE MIGUEL BERNARD COLONIA LA PURÍSIMA TICOMÁN, 07320 GUSTAVO A. MADERO, GUSTAVO A. MADERO CIUDAD DE MÉXICO ENTRE CALLE ESCUADRON 201 Y CALLE PLAN DE SAN LUIS, SE ENCUENTRA ENTRE CALLES ESCUADRON 201 Y PLAN DE SAN LUIS	-99.14140173	19.51327511
313	DIF230202222477	Ciudad de México	Gustavo A. Madero	Gustavo A. Madero	CALLE CONDOR 12 12 INTERIOR 0 0 COLONIA COCOYOTES, 07180 GUSTAVO A. MADERO, GUSTAVO A. MADERO CIUDAD DE MÉXICO ENTRE CALLE AGUILA Y CALLE HALCON, SE ENCUENTRA ENTRE CALLE AGUILA Y CALLE HALCON SE ENCUENTRA CERCA DE TIENDA DE	-99.13012884	19.5476959
314	DIF230202222483	Ciudad de México	Gustavo A. Madero	Gustavo A. Madero	CALLE MONTES ESCANDINAVOS 7 LT 7 INTERIOR 0 0 COLONIA AMPLIACIÓN ARBOLEDAS, 07140 GUSTAVO A. MADERO, GUSTAVO A. MADERO CIUDAD DE MÉXICO ENTRE CERRADA OLIVOS Y CALLE SOCONUCOS, SE ENCUENTRA ENTRE OLIVOS Y CALLE SOCONUCOS SE EN	-99.12519519	19.56667944
315	DIF230202216364	Ciudad de México	Xochimilco	Xochimilco	CALLE AGUSTÍN MELGAR PUEBLO SAN GREGORIO ATLAPULCO, 16600 XOCHIMILCO, XOCHIMILCO CIUDAD DE MÉXICO ENTRE AVENIDA CHAPULTEPEC Y , LA UBICACION DE LAVADERO PUBLICO SE UBICA CALLE AGUSTÍN MELGAR. ENTRE AVENIDA CHAPULTEPEC Y ESQU	-99.06085793	19.256141
316	DIF230202217812	Ciudad de México	Gustavo A. Madero	Gustavo A. Madero	CALLE PUERTO COZUMEL COLONIA CASAS ALEMAN, 07930 GUSTAVO A. MADERO, GUSTAVO A. MADERO CIUDAD DE MÉXICO ENTRE CALLE PUERTO MALAGA Y CALLE PUERTO SANTANDER, SE ENCUENTRA ENTRE CALLES	-99.09102156	19.47205676
317	DIF230202217815	Ciudad de México	Gustavo A. Madero	Gustavo A. Madero	CALLE PUERTO COZUMEL 6 COLONIA CASAS ALEMAN, 07930 GUSTAVO A. MADERO, GUSTAVO A. MADERO CIUDAD DE MÉXICO ENTRE CALLE MALACA Y CALLE SANTANDER, SE LOCALIZA ENTRE CALLES PUETO MALACA Y PUERTO SANTANDER	-99.09102156	19.47205676
318	DIF230202220166	Ciudad de México	Gustavo A. Madero	Gustavo A. Madero	CALLE SAO PAULO COLONIA SAN PEDRO ZACATENCO, 07360 GUSTAVO A. MADERO, GUSTAVO A. MADERO CIUDAD DE MÉXICO ENTRE CALLE RAMIRIQUI Y PROLONGACION SALAVERRY, SE ENCUENTRA ENTRE CALLE Y PROLONGACION	-99.12458361	19.50869868
319	DIF230202220171	Ciudad de México	Gustavo A. Madero	Gustavo A. Madero	AVENIDA ACUEDUCTO COLONIA SAN PEDRO ZACATENCO, 07360 GUSTAVO A. MADERO, GUSTAVO A. MADERO CIUDAD DE MÉXICO ENTRE CALLE CARTAGENA Y CERRADA CAYENA, SE LOCALIZA ENTRE CALLE CARTAGENA Y 1RA. CERRADA CAYENA	-99.12215206	19.50568898
320	DIF230202220177	Ciudad de México	Gustavo A. Madero	Gustavo A. Madero	AVENIDA ACUEDUCTO COLONIA SAN PEDRO ZACATENCO, 07360 GUSTAVO A. MADERO, GUSTAVO A. MADERO CIUDAD DE MÉXICO ENTRE CALLE CARTAGENA Y CERRADA CAYENA, SE ENCUENTRA ENTRE CALLE CARTAGENA Y CERRADA CAYENA	-99.12215206	19.50568898



No.	FOLIO	ESTADO	MUNICIPIO	LOCALIDAD	DIRECCION	LONGITUD	LATITUD
321	DIF230202224867	Ciudad de México	Xochimilco	Xochimilco	CERRADA CALPULCO PUEBLO SANTA CRUZ ACALPIXCA, 16500 XOCHIMILCO, XOCHIMILCO CIUDAD DE MÉXICO ENTRE CALLE CALPULCO Y , SE ENCUENTRA CERRADA CALPULCO ENTRE CALLE CALPULCO Y FIN DE CERRADA CALPULCO COMO SE IDENTIFICO CON MARCADO	-99.07347549	19.24978762
322	DIF230202224870	Ciudad de México	Xochimilco	Xochimilco	CALLE LIMITE DEL DEPORTIVO PUEBLO SANTA CRUZ ACALPIXCA, 16500 XOCHIMILCO, XOCHIMILCO CIUDAD DE MÉXICO ENTRE CALLE AHUALAPA Y , SE ENCUENTRA ENTRE CALLE AHUALAPA Y DE CALLE LIMITE DEL DEPORTIVO ESTA AUN COSTADO DE LA DEPORTIV	-99.06825346	19.24601784
323	DIF230202216419	Ciudad de México	Gustavo A. Madero	Gustavo A. Madero	CALLE HUALAHUISES COLONIA SAN FELIPE DE JESÚS, 07510 GUSTAVO A. MADERO, GUSTAVO A. MADERO CIUDAD DE MÉXICO ENTRE CALLE HEROES DE NACUZARI Y CALLE TEPATITLAN, SE ENCUENTRA ENTRE CALLE HEROES DE NACUZARI Y CALLE TEPATITLAN	-99.067904	19.492873
324	DIF230202217177	Ciudad de México	Gustavo A. Madero	Gustavo A. Madero	CALLE 1543 COLONIA SAN JUAN DE ARAGÓN VI SECCIÓN, 07918 GUSTAVO A. MADERO, GUSTAVO A. MADERO CIUDAD DE MÉXICO ENTRE AVENIDA 414 A Y CALLE 1545, SE ENCUENTRA ENTRE CALLE 1545 Y AVENIDA 414 A	-99.06293594	19.46596697
325	DIF230202217181	Ciudad de México	Gustavo A. Madero	Gustavo A. Madero	CALLE 1543 COLONIA SAN JUAN DE ARAGÓN VI SECCIÓN, 07918 GUSTAVO A. MADERO, GUSTAVO A. MADERO CIUDAD DE MÉXICO ENTRE AVENIDA 414 A Y CALLE 1545, SE ENCUENTRA ENTRE CALLE 1545 Y AVENIDA 414 A	-99.06293594	19.46596697
326	DIF230202217184	Ciudad de México	Gustavo A. Madero	Gustavo A. Madero	CALLE 1543 COLONIA SAN JUAN DE ARAGÓN VI SECCIÓN, 07918 GUSTAVO A. MADERO, GUSTAVO A. MADERO CIUDAD DE MÉXICO ENTRE AVENIDA 414 A Y CALLE 1545, SE ENCUENTRA ENTRE CALLE 1545 Y AVENIDA 414 A	-99.06293594	19.46596697
327	DIF230202217192	Ciudad de México	Gustavo A. Madero	Gustavo A. Madero	AVENIDA RIO DE GUADALUPE COLONIA EX EJIDO SAN JUAN DE ARAGÓN SECTOR 33, 07940 GUSTAVO A. MADERO, GUSTAVO A. MADERO CIUDAD DE MÉXICO ENTRE CALLE PUERTO MONTL Y CALLE PUERTO CARREÑO, SE ENCUENTRA ENTRE CALLES PUERTO MONTL Y PUER	-99.08930786	19.47052729
328	DIF230202217838	Ciudad de México	Gustavo A. Madero	Gustavo A. Madero	AVENIDA 412 A COLONIA SAN JUAN DE ARAGÓN VI SECCIÓN, 07918 GUSTAVO A. MADERO, GUSTAVO A. MADERO CIUDAD DE MÉXICO ENTRE CALLE 1513 Y CALLE 1511, SE ENCUENTRA ENTRE CALLE 1513 Y CALLE 1513	-99.06909352	19.46720994
329	DIF230202217841	Ciudad de México	Gustavo A. Madero	Gustavo A. Madero	AVENIDA 414 COLONIA SAN JUAN DE ARAGÓN VI SECCIÓN, 07918 GUSTAVO A. MADERO, GUSTAVO A. MADERO CIUDAD DE MÉXICO ENTRE AVENIDA 481 Y CALLE 414-A, SE ENCUENTRA ENTRE AVENIDA 481Y CALLE 414A	-99.07624178	19.47107299



No.	FOLIO	ESTADO	MUNICIPIO	LOCALIDAD	DIRECCION	LONGITUD	LATITUD
330	DIF230202217846	Ciudad de México	Gustavo A. Madero	Gustavo A. Madero	AVENIDA 414 COLONIA SAN JUAN DE ARAGÓN VII SECCIÓN, 07910 GUSTAVO A. MADERO, GUSTAVO A. MADERO CIUDAD DE MÉXICO ENTRE AVENIDA 481 Y CALLE 414 A, SE ENCUENTRA ENTRE AVENIDA 481Y CALLE 414 A	-99.07624178	19.47107299
331	DIF230202217851	Ciudad de México	Gustavo A. Madero	Gustavo A. Madero	AVENIDA 414 COLONIA SAN JUAN DE ARAGON VII SECCION, 07920 GUSTAVO A. MADERO, GUSTAVO A. MADERO CIUDAD DE MÉXICO ENTRE AVENIDA 481 Y CALLE 414 A, SE ENCUENTRA ENTRE AV 481 Y CALLE 414 A	-99.07624178	19.47107299
332	DIF230202220182	Ciudad de México	Gustavo A. Madero	Gustavo A. Madero	AVENIDA ACUEDUCTO COLONIA SAN PEDRO ZACATENCO, 07360 GUSTAVO A. MADERO, GUSTAVO A. MADERO CIUDAD DE MÉXICO ENTRE CALLE CARTAGENA Y CERRADA CAYENA, SE LOCALIZA ENTRE CALLE CARTAGENA Y 1RA. CERRADA CAYENA	-99.12215206	19.50568898
333	DIF230202220186	Ciudad de México	Gustavo A. Madero	Gustavo A. Madero	AVENIDA ACUEDUCTO COLONIA BARRIO SAN JUAN GUADALUPE, 07310 GUSTAVO A. MADERO, GUSTAVO A. MADERO CIUDAD DE MÉXICO ENTRE CALZADA TICOMAN Y CALLE 5, SE ENCUENTRA ENTRE CALLE 5 Y CALZADA TICOMAN	-99.13372459	19.51933371
334	DIF230202220189	Ciudad de México	Gustavo A. Madero	Gustavo A. Madero	AVENIDA ACUEDUCTO COLONIA SAN JUAN GUADALUPE, 07310 GUSTAVO A. MADERO, GUSTAVO A. MADERO CIUDAD DE MÉXICO ENTRE CALZADA TICOMÁN Y CALLE 5, SE LOCALIZA ENTRE CALZADA TICOMÁN Y CALLE 5	-99.13372459	19.51933371
335	DIF230202220227	Ciudad de México	Gustavo A. Madero	Gustavo A. Madero	CALLE VIÑA DEL MAR COLONIA SAN PEDRO ZACATENCO, 07360 GUSTAVO A. MADERO, GUSTAVO A. MADERO CIUDAD DE MÉXICO ENTRE CALLE ACUEDUCTO Y CALLE BARACOA, SE LOCALIZA ENTRE CALLE ACUEDUCTO Y CALLE BARACOA	-99.12329166	19.50640091
336	DIF230202220228	Ciudad de México	Gustavo A. Madero	Gustavo A. Madero	CALLE VIÑA DEL MAR COLONIA SAN PEDRO ZACATENCO, 07360 GUSTAVO A. MADERO, GUSTAVO A. MADERO CIUDAD DE MÉXICO ENTRE CALLE ACUEDUCTO Y CALLE BARACOA, SE LOCALIZA ENTRE CALLE ACUEDUCTO Y CALLE BARACOA	-99.12329166	19.50640091
337	DIF230202224048	Ciudad de México	Benito Juárez	Benito Juárez	CALLE IRINEO PÁZ COLONIA SAN JUAN, 03730 BENITO JUÁREZ, BENITO JUÁREZ CIUDAD DE MÉXICO ENTRE AVENIDA PATRIOTISMO Y CALLE AUGUSTO RODÍN, BENITO JUÁREZ BENITO JUÁREZ CIUDAD DE MÉXICO COLONIAS INSURGENTES MIXCOAC EXTREMADURA INS	-99.18304	19.37761
338	DIF230202224049	Ciudad de México	Benito Juárez	Benito Juárez	CALLE TAJÍN COLONIA VÉRTIZ NARVARTE, 03600 BENITO JUÁREZ, BENITO JUÁREZ CIUDAD DE MÉXICO ENTRE EJE VIAL 6 ÁNGEL URRAZA Y EJE VIAL 5 EUGENIA, BENITO JUÁREZ BENITO JUÁREZ CIUDAD DE MÉXICO COLONIAS VERTIZ NARVARTE JOSEFA ORTÍZ D	-99.15446	19.38354
339	DIF230202217196	Ciudad de México	Gustavo A. Madero	Gustavo A. Madero	AVENIDA RIO DE GUADALUPE COLONIA EX EJIDO SAN JUAN DE ARAGÓN SECTOR 33, 07940 GUSTAVO A. MADERO, GUSTAVO A. MADERO CIUDAD DE MÉXICO ENTRE CALLE PUERTO MONTL Y CALLE PUERTO CARREÑO, SE ENCUENTRA ENTRE CALLES PUERTO MONTL Y PUER	-99.08930786	19.47052729



No.	FOLIO	ESTADO	MUNICIPIO	LOCALIDAD	DIRECCION	LONGITUD	LATITUD
340	DIF230202220270	Ciudad de México	Gustavo A. Madero	Gustavo A. Madero	AVENIDA HANK GONZÁLEZ COLONIA DEL CARMEN, 07220 GUSTAVO A. MADERO, GUSTAVO A. MADERO CIUDAD DE MÉXICO ENTRE CALLE DE TENOCHTITLÁN Y CALLE BENITO JUÁREZ, SE LOCALIZA ENTRE CALLES DE TENOCHTITLÁN Y BENITO JUÁREZ	-99.13343401	19.54104162
341	DIF230202220272	Ciudad de México	Gustavo A. Madero	Gustavo A. Madero	AVENIDA HANK GONZÁLEZ COLONIA DEL CARMEN, 07220 GUSTAVO A. MADERO, GUSTAVO A. MADERO CIUDAD DE MÉXICO ENTRE CALLE TENOCHTITLAN Y CALLE TEPEU, SE LOCALIZA ENTRE CALLE TENOCHTITLAN Y CALLE TEPEU	-99.13341524	19.54103909
342	DIF230202217891	Ciudad de México	Gustavo A. Madero	Gustavo A. Madero	AVENIDA ING EDUARDO MOLINA COLONIA VASCO DE QUIROGA, 07420 GUSTAVO A. MADERO, GUSTAVO A. MADERO CIUDAD DE MÉXICO ENTRE CALLE 304 Y CALLE 302, SE ENCUENTRA ENTRE CALLES 304 Y 302	-99.09266611	19.49098614
343	DIF230202217893	Ciudad de México	Gustavo A. Madero	Gustavo A. Madero	AVENIDA EDUARDO MOLINA COLONIA VASCO DE QUIROGA, 07420 GUSTAVO A. MADERO, GUSTAVO A. MADERO CIUDAD DE MÉXICO ENTRE CALLE 302 Y CALLE 304, SE ENCUENTRA ENTRE CALLES 302 Y 304	-99.09266611	19.49098614
344	DIF230202217912	Ciudad de México	Gustavo A. Madero	Gustavo A. Madero	CALLE SAÚL Y MARTHA COLONIA GUADALUPE TEPEYAC, 07840 GUSTAVO A. MADERO, GUSTAVO A. MADERO CIUDAD DE MÉXICO ENTRE CALLE LIDIA Y CALLE OTILIA, SE LOCALIZA ENTRE CALLE LIDIA Y CALLE OTILIA	-99.11855389	19.46893456
345	DIF230202217915	Ciudad de México	Gustavo A. Madero	Gustavo A. Madero	AVENIDA HENRY FORD COLONIA FAJA DE ORO, 07850 GUSTAVO A. MADERO, GUSTAVO A. MADERO CIUDAD DE MÉXICO ENTRE CALLE NORTE 72 A Y CALLE NORTE 74 A, SE ENCUENTRA ENTRE CALLE NORTE 72 A Y NORTE 74 A	-99.10568584	19.46602398
346	DIF230202217916	Ciudad de México	Gustavo A. Madero	Gustavo A. Madero	CALLE SAUL Y MARTHA COLONIA GUADALUPE TEPEYAC, 07840 GUSTAVO A. MADERO, GUSTAVO A. MADERO CIUDAD DE MÉXICO ENTRE CALLE LIDIA Y CALLE OTILIA, SE ENCUENTRA ENTRE CALLE LIDIA Y CALLE OTILIA	-99.11855389	19.46893456
347	DIF230202217917	Ciudad de México	Gustavo A. Madero	Gustavo A. Madero	CALLE NORTE 72 A COLONIA FAJA DE ORO, 07850 GUSTAVO A. MADERO, GUSTAVO A. MADERO CIUDAD DE MÉXICO ENTRE CALLE NORTE 72 A Y CALLE NORTE 74 A, ENTRE CALLES NORTE 72 A Y NORTE 74 A	-99.10568584	19.46602398
348	DIF230202218604	Ciudad de México	Gustavo A. Madero	Gustavo A. Madero	CALLE 311 COLONIA NUEVA ATZACOALCO, 07420 GUSTAVO A. MADERO, GUSTAVO A. MADERO CIUDAD DE MÉXICO ENTRE CALLE 314 Y CALLE 312, SE ENCUENTRA ENTRE CALLE 314 Y 312	-99.08639105	19.4995638
349	DIF230202218627	Ciudad de México	Gustavo A. Madero	Gustavo A. Madero	AVENIDA LEON DE LOS ALDAMA COLONIA SAN FELIPE DE JESÚS, 07510 GUSTAVO A. MADERO, GUSTAVO A. MADERO CIUDAD DE MÉXICO ENTRE CALLE HEROES DE NACUZARI Y CALLE CALPULALPAN, SE ENCUENTRAN ENTRE CALLES HEROES DE NACUZARI Y CALPULALPA	-99.07651642	19.49752905



No.	FOLIO	ESTADO	MUNICIPIO	LOCALIDAD	DIRECCION	LONGITUD	LATITUD
350	DIF230202220276	Ciudad de México	Gustavo A. Madero	Gustavo A. Madero	CALLE GUADALUPE COLONIA CHALMA DE GUADALUPE, 07210 GUSTAVO A. MADERO, GUSTAVO A. MADERO CIUDAD DE MÉXICO ENTRE AVENIDA SAN MIGUEL CHALMA Y CALLE JALISCO, SE LOCALIZA ENTRE AVENIDA SAN MIGUEL CHALMA Y CALLE JALISCO	-99.15285697	19.54870048
351	DIF230202220277	Ciudad de México	Gustavo A. Madero	Gustavo A. Madero	CALLE GUADALUPE COLONIA CHALMA DE GUADALUPE, 07210 GUSTAVO A. MADERO, GUSTAVO A. MADERO CIUDAD DE MÉXICO ENTRE AVENIDA SAN MIGUEL CHALMA Y CALLE JALISCO, SE LOCALIZA ENTRE AVENIDA SAN MIGUEL CHALMA Y CALLE JALISCO	-99.15285697	19.54870048
352	DIF230202220278	Ciudad de México	Gustavo A. Madero	Gustavo A. Madero	AVENIDA GUADALUPE VICTORIA COLONIA CUAUTEPEC DE MADERO, 07220 GUSTAVO A. MADERO, GUSTAVO A. MADERO CIUDAD DE MÉXICO ENTRE CALLE FRANCISCO I. MADERO Y CALLE TEPEU, SE ENCUENTRA ENTRE CALLES FRANCISCO I. MADERO Y TEPEU	-99.13776542	19.54436242
353	DIF230202220280	Ciudad de México	Gustavo A. Madero	Gustavo A. Madero	CALLE SECUNDARIA 160 COLONIA CUAUTEPEC DE MADERO, 07190 GUSTAVO A. MADERO, GUSTAVO A. MADERO CIUDAD DE MÉXICO ENTRE AVENIDA VENUSTIANO CARRANZA Y AVENIDA FRANCISCO VILLA, SE ENCUENTRA ENTRE AVENIDAS VENUSTIANO CARRANZA Y FRANC	-99.137507	19.551591
354	DIF230202220281	Ciudad de México	Gustavo A. Madero	Gustavo A. Madero	CALZADA EMILIANO ZAPATA COLONIA ZONA ESCOLAR ORIENTE, 07239 GUSTAVO A. MADERO, GUSTAVO A. MADERO CIUDAD DE MÉXICO ENTRE CALLE BRAULIO GUERRERO Y CERRADA RAFAEL RAMÍREZ, SE LOCALIZA ENTRE CALLE BRAULIO GUERRERO Y CERRADA RAFAEL	-99.14047936	19.54022403
355	DIF230202220282	Ciudad de México	Gustavo A. Madero	Gustavo A. Madero	CALZADA EMILIANO ZAPATA COLONIA ZONA ESCOLAR ORIENTE, 07239 GUSTAVO A. MADERO, GUSTAVO A. MADERO CIUDAD DE MÉXICO ENTRE CALLE BRAULIO GUERRERO Y CERRADA RAFAEL RAMIREZ, SE LOCALIZA ENTRE CALLE BRAULIO GUERRERO Y CERRADA RAFAEL	-99.14047936	19.54022403
356	DIF230202220284	Ciudad de México	Gustavo A. Madero	Gustavo A. Madero	CALLE DELICIAS COLONIA TLALPEXCO, 07188 GUSTAVO A. MADERO, GUSTAVO A. MADERO CIUDAD DE MÉXICO ENTRE PRIVADA SAUCES Y CALLE SAUCES, SE ENCUENTRAN ENTRE CALLE SAUCES Y PRIVADA SAUCES	-99.12446765	19.54676082
357	DIF230202220285	Ciudad de México	Gustavo A. Madero	Gustavo A. Madero	CALLE DELICIAS COLONIA TLALPEXCO, 07188 GUSTAVO A. MADERO, GUSTAVO A. MADERO CIUDAD DE MÉXICO ENTRE CALLE SAUCES Y PRIVADA SAUCES, SE LOCALIZA ENTRE CALLE	-99.12446765	19.54676082
358	DIF230202220286	Ciudad de México	Gustavo A. Madero	Gustavo A. Madero	CALLE FLOR DE SANTIAGO AMPLIACION COCOYOTES, 07089 GUSTAVO A. MADERO, GUSTAVO A. MADERO CIUDAD DE MÉXICO ENTRE CALLE CODORNIZ Y CALLE FLOR DE CUARESMA, SE LOCALIZA ENTRE CALLE CODORNIZ Y CALLE FLOR DE CUARESMA	-99.12804091	19.55133616
359	DIF230202220287	Ciudad de México	Gustavo A. Madero	Gustavo A. Madero	CALLE FLOR DE SANTIAGO AMPLIACION COCOYOTES, 07089 GUSTAVO A. MADERO, GUSTAVO A. MADERO CIUDAD DE MÉXICO ENTRE CALLE CAMINO VECINAL Y CALLE FLOR DE LA CUARESMA, SE LOCALIZA ENTRE CALLES CAMINO VECINAL Y FLOR DE LA CUARESMA	-99.12804091	19.55133616



No.	FOLIO	ESTADO	MUNICIPIO	LOCALIDAD	DIRECCION	LONGITUD	LATITUD
360	DIF230202220288	Ciudad de México	Gustavo A. Madero	Gustavo A. Madero	CALLE PLUTARCO ELIAS CALLES COLONIA BENITO JUÁREZ, 07250 GUSTAVO A. MADERO, GUSTAVO A. MADERO CIUDAD DE MÉXICO ENTRE CALLE RUIZ CORTINES Y CALLE PRINCIPE, SE ENCUENTRA ENTRE CALLES RUIZ CORTINES Y PRINCIPE	-99.13680557	19.53322976
361	DIF230202220289	Ciudad de México	Gustavo A. Madero	Gustavo A. Madero	CALLE PLAN DE SAN LUIS COLONIA RESIDENCIAL LA ESCALERA, 07320 GUSTAVO A. MADERO, GUSTAVO A. MADERO CIUDAD DE MÉXICO ENTRE AVENIDA GUILLERMO MASSIEU HELGUERA Y CALLE BANDERA, SE LOCALIZA ENTRE AVENIDA GUILLERMO MASSIEU HELGUER	-99.13968964	19.51240855
362	DIF230202220290	Ciudad de México	Gustavo A. Madero	Gustavo A. Madero	CALLE ORIENTE 95 COLONIA NUEVA TENOCHTITLAN, 07839 GUSTAVO A. MADERO, GUSTAVO A. MADERO CIUDAD DE MÉXICO ENTRE CALLE NORTE 82 Y CALLE NORTE 82-A, SE LOCALIZA ENTRE CALLES NORTE 82 Y NORTE 82A	-99.110403	19.45981
363	DIF230202214899	Ciudad de México	Benito Juárez	Benito Juárez	AVENIDA NIÑOS HEROES COLONIA JOSEFA ORTIZ DE DOMÍNGUEZ, 03430 BENITO JUÁREZ, BENITO JUÁREZ CIUDAD DE MÉXICO ENTRE CALLE 5 DE FEBRERO Y CALLE BALMACEDA, CALLE LIBERTAD SE ENCUENTRA A 3 CALLES DE CALZADA DE TLALPAN A LA ALTURA DE	-99.14137337	19.38708759
364	DIF230202214900	Ciudad de México	Benito Juárez	Benito Juárez	CALLE FRANCISCO MARQUEZ COLONIA JOSEFA ORTIZ DE DOMÍNGUEZ, 03430 BENITO JUÁREZ, BENITO JUÁREZ CIUDAD DE MÉXICO ENTRE CALLE AHORRO POSTAL Y CALLE GUIPUZCOA, CALLE OVIEDO LA OBRA SE REALIZARÁ EN LA CALLE FRANCISCO MARQUEZ EN LA C	-99.1413912	19.3870447
365	DIF230202214901	Ciudad de México	Benito Juárez	Benito Juárez	CALLE ADOLFO PRIETO COLONIA DEL VALLE CENTRO, 03100 BENITO JUÁREZ, BENITO JUÁREZ CIUDAD DE MÉXICO ENTRE EJE VIAL 6 SUR Y CALLE PILARES, CALLE PROVIDENCIA EN LA VIALIDAD A INTERVENIR SE ENCUENTRA EL JARDÍN DEL ARTE PARQUE TLACOQ	-99.169712	19.383435
366	DIF230202222328	Ciudad de México	Venustiano Carranza	Venustiano Carranza	CALLE APICULTURA PTE COLONIA 20 DE NOVIEMBRE, 15300 VENUSTIANO CARRANZA, VENUSTIANO CARRANZA CIUDAD DE MÉXICO ENTRE CALLE CHOFERES Y CALLE CANTEROS, CALLE OFICIOS SUR COLONIA DE 20 DE NOVIEMBRE CP. 15300 VENUSTIANO CARRANZA VEN	-99.10524627	19.44608863
367	DIF230202215756	Ciudad de México	Tlalpan	Tlalpan	CALLE CONTOY COLONIA JARDINES VILLA CAOAPA, 14330 TLALPAN, TLALPAN CIUDAD DE MÉXICO ENTRE CALLE AMATENANGO Y CALLE CHAN-KOM, CALLE JITOTOL SOBRE LA MISMA VIALIDAD A INTERVENIR SE ENCUENTRA LA ESCUELA SECUNDARIA DIURNA N 281 TLA	-99.218404	19.276175
368	DIF230202215775	Ciudad de México	Tlalpan	Tlalpan	BOULEVARD PICACHO AJUSCO COLONIA CHIMILLI, 14749 TLALPAN, TLALPAN CIUDAD DE MÉXICO ENTRE CALLE 5 DE MAYO Y CALLE CALANDRIAS, CALLE P. DE LOS JAZMINES SE ENCUENTRA EN EL KILOMETRO 7.5 DE LA PISTA PICACHOAJUSCO. A DOS KILÓMETROS	-99.220897	19.268386



No.	FOLIO	ESTADO	MUNICIPIO	LOCALIDAD	DIRECCION	LONGITUD	LATITUD
369	DIF230202221564	Ciudad de México	Venustiano Carranza	Venustiano Carranza	CALLE PEKÍN COLONIA AQUILES SERDÁN, 15430 VENUSTIANO CARRANZA, VENUSTIANO CARRANZA CIUDAD DE MÉXICO ENTRE CALLE FLORINES Y CALLE ESTERLINAS, CALLE PUERTO ARTURO CALLE PEKÍN AQUILES SERDÁN CP. 15430 VENUSTIANO CARRANZA VENUSTIAN	-99.09214	19.44785
370	DIF230202221566	Ciudad de México	Venustiano Carranza	Venustiano Carranza	CALLE CERRADA IXNAHUALTONGO COLONIA MERCED BALBUENA, 15810 VENUSTIANO CARRANZA, VENUSTIANO CARRANZA CIUDAD DE MÉXICO ENTRE CALLE CUITLAHUAC Y CALLE F.C. INDUSTRIAL, CALLE CERRADA IXNAHUALTONGO COLONIA MERCED BALBUENA CP. 1581	-99.12486	19.42058
371	DIF230202225914	Ciudad de México	Milpa Alta	San Salvador Cuauhtenco	CALLE JALAPA INTERIOR SN PUEBLO SAN SALVADOR CUAUHTENCO, 12300 SAN SALVADOR CUAUHTENCO, MILPA ALTA CIUDAD DE MÉXICO ENTRE AVENIDA MORELOS Y AVENIDA JUÁREZ, CALLE GUERRERO ENFRENTA DE LA PARROQUIA DE SAN SALVADOR CUAUHTENCO	-99.090041	19.192098
372	DIF230202215866	Ciudad de México	Xochimilco	Xochimilco	CALLE HELIOTROPO BARRIO XALTOCAN, 16090 XOCHIMILCO, XOCHIMILCO CIUDAD DE MÉXICO ENTRE AVENIDA HERMENEGILDO GALEANA Y , EL PLANTEL ESCOLAR SE UBICA EN CALLE HELIOTROPO ESQUINA CON HERMENEGILDO GALEANA. LA ENTRADA AL PLANTEL E	-99.10217591	19.25481134
373	DIF230202219191	Ciudad de México	Xochimilco	Xochimilco	CALLE 25 DE FEBRERO 94 COLONIA AMPLIACIÓN NATIVITAS, 16459 XOCHIMILCO, XOCHIMILCO CIUDAD DE MÉXICO ENTRE CERRADA TERCERA XOCHITL Y , SE ENCUENTRA EN CALLE 25 DE FEBRERO 94 ENTRE ENTRE TERCERA CERRADA XOCHITL Y FIN DE CALLE 2	-99.09565297	19.23576582
374	DIF230202219199	Ciudad de México	Xochimilco	Xochimilco	CALLE AHUALAPA PUEBLO SANTA CRUZ ACALPIXCA, 16500 XOCHIMILCO, XOCHIMILCO CIUDAD DE MÉXICO ENTRE CALLEJON SAN VICENTE Y , SE ENCUENTRA EN CALLE AHUALAPA ENTRE CALLEJON SAN VICENTE Y FIN DEL DEPORTIVO DE AHUALAPA EN EL PUEBLO	-99.06827888	19.24657065
375	DIF230202217581	Ciudad de México	Álvaro Obregón	Álvaro Obregón	PROLONGACION DIVISIÓN DEL NORTE COLONIA TOLTECAS, 01150 ÁLVARO OBREGÓN, ÁLVARO OBREGÓN CIUDAD DE MÉXICO ENTRE CALLE CANARIO Y CALLE JILGUERO, PROLONGACION DIVISION DEL NORTE ÁLVARO OBREGÓN ÁLVARO OBREGÓN CIUDAD DE MÉXICO, COLON	-99.194591	19.393373
376	DIF230202217582	Ciudad de México	Álvaro Obregón	Álvaro Obregón	PROLONGACION DIVISION DEL NORTE COLONIA TOLTECAS, 01150 ÁLVARO OBREGÓN, ÁLVARO OBREGÓN CIUDAD DE MÉXICO ENTRE CALLE CANARIO Y CALLE SUR 12, PROLONGACION DIVISION DEL NORTE ÁLVARO OBREGÓN ÁLVARO OBREGÓN CIUDAD DE MÉXICO COLONIAS	-99.194517	19.393365
377	DIF230202218608	Ciudad de México	Gustavo A. Madero	Gustavo A. Madero	CALLE 311 COLONIA NUEVA ATZACOALCO, 07420 GUSTAVO A. MADERO, GUSTAVO A. MADERO CIUDAD DE MÉXICO ENTRE CALLE 314 Y CALLE 312, SE ENCUENTRA ENTRE CALLE 314 Y 312	-99.08639105	19.4995638



No.	FOLIO	ESTADO	MUNICIPIO	LOCALIDAD	DIRECCION	LONGITUD	LATITUD
378	DIF230202218613	Ciudad de México	Gustavo A. Madero	Gustavo A. Madero	CALLE ATOTONILCO COLONIA SAN FELIPE DE JESÚS, 07510 GUSTAVO A. MADERO, GUSTAVO A. MADERO CIUDAD DE MÉXICO ENTRE CALLE HEROES DE NACAZARI Y CALLE CALPULALPAN, SE ENCUENTRA ENTRE CALLES HEROES DE NACAZARI Y CALPULALPAN	-99.07183446	19.49475684
379	DIF230202218618	Ciudad de México	Gustavo A. Madero	Gustavo A. Madero	CALLE ATOTONILCO COLONIA SAN FELIPE DE JESÚS, 07510 GUSTAVO A. MADERO, GUSTAVO A. MADERO CIUDAD DE MÉXICO ENTRE CALLE HEROES DE NACAZARI Y CALLE CALPULALPAN, SE ENCUENTRA ENTRE CALLES HEROES DE NACAZARI Y CALPULALPAN	-99.07183446	19.49475684
380	DIF230202218622	Ciudad de México	Gustavo A. Madero	Gustavo A. Madero	CALLE ESTADO DE OAXACA COLONIA PROVIDENCIA, 07550 GUSTAVO A. MADERO, GUSTAVO A. MADERO CIUDAD DE MÉXICO ENTRE CALLE ESTADO DE DURANGO Y CALLE ESTADO DE SINALOA, SE ENCUENTRA ENTRE CALLES EDO DE DURANGO Y EDO DE SINALOA	-99.07201437	19.48555323
381	DIF230202218625	Ciudad de México	Gustavo A. Madero	Gustavo A. Madero	CALLE ESTADO DE OAXACA COLONIA PROVIDENCIA, 07550 GUSTAVO A. MADERO, GUSTAVO A. MADERO CIUDAD DE MÉXICO ENTRE CALLE ESTADO DE DURANGO Y CALLE ESTADO DE SINALOA, SE ENCUENTRA ENTRE CALLES EDO DE DURANGO Y EDO DE SINALOA	-99.07201437	19.48555323
382	DIF230202222457	Ciudad de México	Gustavo A. Madero	Gustavo A. Madero	CERRADA CELIA CRUZ 15 LT 15 INTERIOR 0 MZ 30 LT 15 COLONIA FORESTAL III, 07140 GUSTAVO A. MADERO, GUSTAVO A. MADERO CIUDAD DE MÉXICO ENTRE PROLONGACION JUVENTINO ROSAS Y CALLE CELIA CRUZ, SE ENCUENTRA ENTRE PROLONGACION JUVEN	-99.12952142	19.57093229
383	DIF230202225262	Ciudad de México	Xochimilco	Xochimilco	CALLEJON SEGUNDO CALPULCO PUEBLO SANTA CRUZ ACALPIXCA, 16500 XOCHIMILCO, XOCHIMILCO CIUDAD DE MÉXICO ENTRE CALLE CALPULCO Y , SEGUNDA CERRADA CALPULCO ENTRE CALLE CALPULCO Y UNOS METROS DESPUES DE CERRADA IGNACIO ZARAGOZA CR	-99.07458802	19.25021621
384	DIF230202217632	Ciudad de México	Gustavo A. Madero	Gustavo A. Madero	AVENIDA DEL JARDIN 6 LT 6 INTERIOR 0 MZ 71 LT 6 COLONIA LA CASILDA, 07150 GUSTAVO A. MADERO, GUSTAVO A. MADERO CIUDAD DE MÉXICO ENTRE CALLE LAZARO CARDENAS Y CALLE ALTO VALLE, SE ENCUENTRA ENTRE CALLE LAZARO CARDENAS Y CALLE	-99.12353024	19.55653843
385	DIF230202217633	Ciudad de México	Gustavo A. Madero	Gustavo A. Madero	AVENIDA DEL JARDIN 6 LT 6 INTERIOR 0 MZ 71 LT 6 COLONIA LA CASILDA, 07150 GUSTAVO A. MADERO, GUSTAVO A. MADERO CIUDAD DE MÉXICO ENTRE CALLE LAZARO CARDENAS Y CALLE ALTO VALLE, SE ENCUENTRA ENTRE CALLE LAZARO CARDENAS Y CALLE	-99.12348732	19.55655865
386	DIF230202225277	Ciudad de México	Xochimilco	Xochimilco	CALLE CONSTITUCIÓN PUEBLO SAN FRANCISCO TLALNEPANTLA, 16900 XOCHIMILCO, XOCHIMILCO CIUDAD DE MÉXICO ENTRE CALLE CONSTITUCIÓN Y CALLE XOMPOL, CALLE CONSTITUCIÓN SE REALIZARA PARTE DE CALLE CONSTITUCIÓN Y CALLE XOMPOL Y COMO SE	-99.12247555	19.20420937



No.	FOLIO	ESTADO	MUNICIPIO	LOCALIDAD	DIRECCION	LONGITUD	LATITUD
387	DIF230202225283	Ciudad de México	Xochimilco	Xochimilco	CALLE PINO BARRIO SAN ESTEBAN, 16080 XOCHIMILCO, XOCHIMILCO CIUDAD DE MÉXICO ENTRE CALLE DALIA Y CERRADA CUARTA PINO, CALLE PINO ENTRE CALLE DALIA Y CUARTA CERRADA PINO CRUZANDO POR CALLE ORQUIDEA COMO SE IDENTIFICO CON MARCAD	-99.09734694	19.2629851
388	DIF230202225291	Ciudad de México	Xochimilco	Xochimilco	CALLEJON DE LA GLORIA BARRIO CALTONGO, 16090 XOCHIMILCO, XOCHIMILCO CIUDAD DE MÉXICO ENTRE AVENIDA NUEVO LEON Y , CALLEJON DE LA GLORIA ENTRE AVENIDA NUEVO LEÓN Y FIN DE CALLEJON DE LA GLORIA EL CUAL TIENE DIFERENTES CALLEJO	-99.09347394	19.26006435
389	DIF230202225297	Ciudad de México	Xochimilco	Xochimilco	CALLEJON OCTAVO DE GALEANA BARRIO XALTOCAN, 16090 XOCHIMILCO, XOCHIMILCO CIUDAD DE MÉXICO ENTRE AVENIDA HERMENEGILDO GALEANA Y , OCTAVO CALLEJON DE GALEANA ENTRE AVENIDA HERMENEGILDO GALEANA Y FIN DE OCTAVO CALLEJON DE GALEA	-99.09504897	19.25376509
390	DIF230202225300	Ciudad de México	Xochimilco	Xochimilco	CERRADA SEGUNDO CALPULCO PUEBLO SANTA CRUZ ACALPIXCA, 16500 XOCHIMILCO, XOCHIMILCO CIUDAD DE MÉXICO ENTRE CALLE CALPULCO Y CERRADA IGNACIO ZARAGOZA, SEGUNDO CALLEJÓN CALPULCO ENTRE CALLE CALPULCO Y CERRADA IGNACIO ZARAGOZA AT	-99.07460198	19.25019659
391	DIF230202216077	Ciudad de México	Xochimilco	Xochimilco	CALLE REFORMA PUEBLO SAN FRANCISCO TLALNEPANTLA, 16900 XOCHIMILCO, XOCHIMILCO CIUDAD DE MÉXICO ENTRE CALLE REFORMA Y CALLE CUAUHTÉMOC, EL PLANTEL ESCOLAR SE UBICA EN CALLE REFORMA. ENTRE CALLE REFORMA Y CALLE CUAUHTÉMOC. LA E	-99.12389061	19.19697358
392	DIF230202217774	Ciudad de México	Gustavo A. Madero	Gustavo A. Madero	CALLE 1513 COLONIA SAN JUAN DE ARAGÓN VI SECCIÓN, 07918 GUSTAVO A. MADERO, GUSTAVO A. MADERO CIUDAD DE MÉXICO ENTRE CALLE 1509 Y CALLE 1515, SE LOCALIZA ENTRE CALLES 1509 Y 1515	-99.06821556	19.47088502
393	DIF230202220154	Ciudad de México	Gustavo A. Madero	Gustavo A. Madero	CALLE SAO PAULO COLONIA SAN PEDRO ZACATENCO, 07360 GUSTAVO A. MADERO, GUSTAVO A. MADERO CIUDAD DE MÉXICO ENTRE CALLE RAMIRIQUI Y PROLONGACION SALAVERRY, SE LOCALIZA ENTRE CALLE RAMIRIQUI Y PROLONGACIÓN SALAVERRY	-99.12458361	19.50869868
394	DIF230202220196	Ciudad de México	Milpa Alta	Atoctenco	CARRETERA FEDERAL LIBRE 113 TRAMO XOCHIMILCO - OAXTEPEC KILÓMETRO 17 + 000 INTERIOR S/N BARRIO TULA, 12200 ATOCTENCO, MILPA ALTA CIUDAD DE MÉXICO ENTRE CALLE CUITLÁHUAC Y CALLE CAMINO A LA MINA, CAMINO TECUPILCO A UN COSTADO	-99.04886752	19.21382853
395	DIF230202220198	Ciudad de México	Gustavo A. Madero	Gustavo A. Madero	CALLE 1779 COLONIA SANTA MARÍA TICOMÁN, 07330 GUSTAVO A. MADERO, GUSTAVO A. MADERO CIUDAD DE MÉXICO ENTRE CALLE ESCUADRÓN 201 Y AVENIDA ACUEDUCTO, SE LOCALIZA ENTRE CALLE ESCUADRON 201 Y AVENIDA ACUEDUCTO	-99.12873611	19.51767947



No.	FOLIO	ESTADO	MUNICIPIO	LOCALIDAD	DIRECCION	LONGITUD	LATITUD
396	DIF230202220200	Ciudad de México	Gustavo A. Madero	Gustavo A. Madero	CALLE LA RIOJA COLONIA SAN PEDRO ZACATENCO, 07360 GUSTAVO A. MADERO, GUSTAVO A. MADERO CIUDAD DE MÉXICO ENTRE CALLE PARANGUA Y CALLE SALAVERRY, SE ENCUENTRA ENTRE CALLES PARANGUA Y SALAVERRY	-99.12603156	19.50531842
397	DIF230202225302	Ciudad de México	Xochimilco	Xochimilco	CALLE PEDRO BENAVIDES PUEBLO SANTA CRUZ ACALPIXCA, 16500 XOCHIMILCO, XOCHIMILCO CIUDAD DE MÉXICO ENTRE AVENIDA MÉXICO Y CALLE 20 DE NOVIEMBRE, CALLE PEDRO BENAVIDES ENTRE AVENIDA MÉXICO Y CALLE 20 DE NOVIEMBRE CRUZANDO POR CAL	-99.07498393	19.2456487
398	DIF230202216805	Ciudad de México	Azcapotzalco	Azcapotzalco	CALLE EMILIANO ZAPATA COLONIA SAN PEDRO XALPA, 02710 AZCAPOTZALCO, AZCAPOTZALCO CIUDAD DE MÉXICO ENTRE CALLE LAZARO CARDENAS Y CALLE EMILIANO ZAPATA, AMPLIACION FRANCISCO JAVIER MINA ESCUELA PRIMARIA JUSTO SIERRA EMILIANO ZAPAT	-99.21373475	19.48449886
399	DIF230202217795	Ciudad de México	Gustavo A. Madero	Gustavo A. Madero	CALLE 1513 COLONIA SAN JUAN DE ARAGÓN VI SECCIÓN, 07918 GUSTAVO A. MADERO, GUSTAVO A. MADERO CIUDAD DE MÉXICO ENTRE CALLE 1509 Y CALLE 1515, SE3 ENCUENTRA ENTRE CALLES 1509 Y 1515	-99.06835825	19.47056859
400	DIF230202217802	Ciudad de México	Gustavo A. Madero	Gustavo A. Madero	CALLE 1513 COLONIA SAN JUAN DE ARAGÓN VI SECCIÓN, 07918 GUSTAVO A. MADERO, GUSTAVO A. MADERO CIUDAD DE MÉXICO ENTRE CALLE 1509 Y CALLE 1515, SE ENCUENTRA ENTRE CALLE 1509 Y CALLE 1515	-99.06835825	19.47056859
401	DIF230202217822	Ciudad de México	Gustavo A. Madero	Gustavo A. Madero	CALLE PUERTO CONZUMEL COLONIA CASAS ALEMAN, 07930 GUSTAVO A. MADERO, GUSTAVO A. MADERO CIUDAD DE MÉXICO ENTRE CALLE PUERTO MALACA Y CALLE PUERTO SANTANDAR, SE ENCUENTRA ENTRE CALLE PUERTO MALACA Y CALLE PUERTO SANTANDAR	-99.09102156	19.47205676
402	DIF230202218729	Ciudad de México	Xochimilco	Xochimilco	PRIVADA PRIMERA EMILIANO ZAPATA BARRIO LA ASUNCIÓN, 16040 XOCHIMILCO, XOCHIMILCO CIUDAD DE MÉXICO ENTRE CALLE MIGUEL HIDALGO Y , SE ENCUENTRA ENTRE CALLE MIGUEL HIDALGO Y FIN DE CALLE EMILIANO ZAPATA UBICADA EN EL BARRIO DE	-99.10202408	19.26685524
403	DIF230202220217	Ciudad de México	Gustavo A. Madero	Gustavo A. Madero	CALLE LA RIOJA COLONIA SAN PEDRO ZACATENCO, 07360 GUSTAVO A. MADERO, GUSTAVO A. MADERO CIUDAD DE MÉXICO ENTRE CALLE PARANGUA Y CALLE SALAVERRY, SE ENCUENTRA ENTRE CALLES PARANGUA Y SALAVERRY	-99.12603156	19.50531842
404	DIF230202220219	Ciudad de México	Gustavo A. Madero	Gustavo A. Madero	CALLE VIÑA DEL MAR COLONIA SAN PEDRO ZACATENCO, 07360 GUSTAVO A. MADERO, GUSTAVO A. MADERO CIUDAD DE MÉXICO ENTRE CALLE ACUEDUCTO Y CALLE PUERTO BARACOA, SE LOCALIZA ENTRE CALLE ACUEDUCTO Y CALLE BARACOA	-99.12329166	19.50640091



No.	FOLIO	ESTADO	MUNICIPIO	LOCALIDAD	DIRECCION	LONGITUD	LATITUD
405	DIF230202220221	Ciudad de México	Gustavo A. Madero	Gustavo A. Madero	CALLE LA RIOJA COLONIA SAN PEDRO ZACATENCO, 07360 GUSTAVO A. MADERO, GUSTAVO A. MADERO CIUDAD DE MÉXICO ENTRE CALLE PARANGUA Y CALLE SALAVERRY, SE ENCUENTRA ENTRE CALLES PARANGUA Y SALAVERRY	-99.12603156	19.50531842
406	DIF230202223733	Ciudad de México	Gustavo A. Madero	Gustavo A. Madero	CALLE CAMINO DE LA VOLUNTAD COLONIA CAMPESTRE ARAGÓN, 07530 GUSTAVO A. MADERO, GUSTAVO A. MADERO CIUDAD DE MÉXICO ENTRE CALLE CAMINO DE LA COOPERACIÓN Y AVENIDA VILLA DE AYALA, SE LOCALIZA ENTRE CALLE CAMINO DE LA COOPERACIÓN	-99.07430954	19.48969114
407	DIF230202217862	Ciudad de México	Gustavo A. Madero	Gustavo A. Madero	AVENIDA 483 COLONIA SAN JUAN DE ARAGÓN VII SECCIÓN, 07910 GUSTAVO A. MADERO, GUSTAVO A. MADERO CIUDAD DE MÉXICO ENTRE AVENIDA 412 Y AVENIDA 412-A, SE ENCUENTRA ENTRE AVENIDAS 412 Y 412 A	-99.07568563	19.46777024
408	DIF230202217938	Ciudad de México	Gustavo A. Madero	Gustavo A. Madero	CALLE NORTE 70 COLONIA BONDOJITO, 07850 GUSTAVO A. MADERO, GUSTAVO A. MADERO CIUDAD DE MÉXICO ENTRE AVENIDA HENRY FORD Y AVENIDA ORIENTE 107, SE ENCEUNTRA ENTRE AVENIDAS HENRY FORD Y ORIENTE 107	-99.10781051	19.46569121
409	DIF230202217939	Ciudad de México	Gustavo A. Madero	Gustavo A. Madero	CALLE 5 DE FEBRERO COLONIA ARAGÓN LA VILLA, 07000 GUSTAVO A. MADERO, GUSTAVO A. MADERO CIUDAD DE MÉXICO ENTRE CALLE CUAUHEMOC Y CALLE MOCTEZUMA, SE ENCUENTRA ENTRE CALLE CUAUHEMOC Y CALLE MOCTEZUMA	-99.11464747	19.48022513
410	DIF230202220273	Ciudad de México	Gustavo A. Madero	Gustavo A. Madero	CALLE GUADALUPE COLONIA CHALMA DE GUADALUPE, 07210 GUSTAVO A. MADERO, GUSTAVO A. MADERO CIUDAD DE MÉXICO ENTRE CALLE AN MIGUEL CHALMA Y CALLE MICHOACAN, SE ENCUENTRA ENTRE CALLES SAN MIGUEL CHALMA Y MICHOACAN	-99.15296717	19.5485627
411	DIF230202214634	Ciudad de México	Xochimilco	Xochimilco	CALLE CONSTITUCIÓN DE 1857 5 INTERIOR SN COLONIA SAN LORENZO LA CEBADA, 16035 XOCHIMILCO, XOCHIMILCO CIUDAD DE MÉXICO ENTRE CALLE PLAN DE LA NORIA Y CALLE PLAN DE DOLORES , CALLE 10 DE ABRIL DE 1919 ESCUELA PRIMARIA MARCELIAN	-99.1194085	19.28169052
412	DIF230202216916	Ciudad de México	Xochimilco	Xochimilco	CALLE AMARANTO BARRIO XALTOCAN, 16090 XOCHIMILCO, XOCHIMILCO CIUDAD DE MÉXICO ENTRE AVENIDA HERMENEGILDO GALEANA Y , EL PUENTE SE ENCUENTRA ENTRE LA AVENIDA HERMENEGILDO GALEANA Y EL CANAL DE XALTOCAN ELPUENTE ABARCA DOS AGE	-99.09600848	19.25459649
413	DIF230202217951	Ciudad de México	Gustavo A. Madero	Gustavo A. Madero	CALLE ALAMOS 5 LT 5 INTERIOR 0 MZ 27 LT 5 COLONIA FORESTAL I, 07140 GUSTAVO A. MADERO, GUSTAVO A. MADERO CIUDAD DE MÉXICO ENTRE CALLE OLMOS Y CALLE LAURELES, SE ENCUENTRA ENTRE CALLE OLMOS Y CALLE LAURELES SE ENCUENTRA CERCA	-99.12695231	19.5687316



No.	FOLIO	ESTADO	MUNICIPIO	LOCALIDAD	DIRECCION	LONGITUD	LATITUD
414	DIF230202217956	Ciudad de México	Gustavo A. Madero	Gustavo A. Madero	CALLE MIMI DERBA 26 LT 26 INTERIOR 0 MZ 52 LT 26 COLONIA FORESTAL, 07140 GUSTAVO A. MADERO, GUSTAVO A. MADERO CIUDAD DE MÉXICO ENTRE CALLE LAZARO DEL ALAMO Y PROLONGACION JUVENTINO ROSAS, SE ENCUENTRA ENTRE CALLE LAZARO DEL A	-99.13196419	19.56415899
415	DIF230202217957	Ciudad de México	Gustavo A. Madero	Gustavo A. Madero	ANDADOR ATRACADERO UNIDAD HABITACIONAL SAN JUAN DE ARAGÓN, 07950 GUSTAVO A. MADERO, GUSTAVO A. MADERO CIUDAD DE MÉXICO ENTRE CALLE CAMINO A SAN JUAN DE ARAGON Y , SE LOCALIZA ENTRE CALLE CAMINO A SAN JUAN DE ARAGON	-99.08159298	19.47307752
416	DIF230202217961	Ciudad de México	Gustavo A. Madero	Gustavo A. Madero	CALLE MIMI DERBA 26 LT 26 INTERIOR 0 MZ 52 LT 26 COLONIA FORESTAL, 07140 GUSTAVO A. MADERO, GUSTAVO A. MADERO CIUDAD DE MÉXICO ENTRE CALLE LAZARO DEL ALAMO Y PROLONGACION JUVENTINO ROSAS, SE ENCUENTRA ENTRE CALLE LAZARO DEL A	-99.13204465	19.56439151
417	DIF230202226200	Ciudad de México	Tlalpan	Tlalpan	DADO QUE ES GASTO INDIRECTO EL PROYECTO SE UBICA EN LA CABECERA MUNICIPAL	-99.167126	19.288275
418	DIF230202215504	Ciudad de México	Tlalpan	Tlalpan	CALLE CEDROS COLONIA 2 DE OCTUBRE, 14739 TLALPAN, TLALPAN CIUDAD DE MÉXICO ENTRE CALLE JAZMIN Y CALLE 35, CALLE TROYA SE ENCUENTRA A DOS CALLES DE LA ESCUELA PRIMARIA GUSTAVO BAZ PRADA. SE PUEDE ACCEDER POR EL KM 34 DE LA CARRE	-99.230235	19.270633
419	DIF230202217970	Ciudad de México	Gustavo A. Madero	Gustavo A. Madero	CALLE PARQUE NACIONAL COLONIA CASTILLO GRANDE, 07220 GUSTAVO A. MADERO, GUSTAVO A. MADERO CIUDAD DE MÉXICO ENTRE CALLE 7 Y CALLE RAMON CORONA, SE ECUENTRA ENTRE CALLE 7 Y CALLE RAMON CORONA	-99.13489424	19.53829435
420	DIF230202217974	Ciudad de México	Gustavo A. Madero	Gustavo A. Madero	CALLE BINGUINEROS COLONIA AMPLIACIÓN MALACATES, 07119 GUSTAVO A. MADERO, GUSTAVO A. MADERO CIUDAD DE MÉXICO ENTRE CALLE BINGUINEROS Y CERRADA SAN MIGUEL, SE LOCALIZA ENTRE CALLE BINGUINEROS Y CERRADA SAN MIGUEL	-99.13017362	19.57912609
421	DIF230202218003	Ciudad de México	Coyoacán	Coyoacán	CALLE AMATL COLONIA PEDREGAL DE SANTO DOMINGO, 04369 COYOACÁN, COYOACÁN CIUDAD DE MÉXICO ENTRE CALLE TEJAMANTL Y CALLE AMESQUITE, ENTRE CALLES TEJAMANTL Y AMESQUITE	-99.17084085	19.31755903
422	DIF230202220420	Ciudad de México	Gustavo A. Madero	Gustavo A. Madero	AVENIDA JUAN DE DIOS BATIZ COLONIA SAN JUAN DE ARAGÓN, 07950 GUSTAVO A. MADERO, GUSTAVO A. MADERO CIUDAD DE MÉXICO ENTRE CALLE LUIS ENRIQUE ERROS Y AVENIDA MANUEL DE ANDA Y BARREDO, SE ENCUENTRA ENTRE CALLE LUIS ENRIQUE ERROS	-99.13734216	19.50433621
423	DIF230202220421	Ciudad de México	Gustavo A. Madero	Gustavo A. Madero	AVENIDA JUAN DE DIOS BÁTIZ COLONIA SAN JUAN DE ARAGÓN, 07950 GUSTAVO A. MADERO, GUSTAVO A. MADERO CIUDAD DE MÉXICO ENTRE CALLE LUIS ENRIQUE ERRO Y AVENIDA MANUEL DE ANDA Y BARREDO, SE LOCALIZA ENTRE CALLE LUIS ENRIQUE ERRO Y A	-99.13734216	19.50433621



No.	FOLIO	ESTADO	MUNICIPIO	LOCALIDAD	DIRECCION	LONGITUD	LATITUD
424	DIF230202222046	Ciudad de México	Venustiano Carranza	Venustiano Carranza	DADO QUE ES GASTO INDIRECTO EL PROYECTO SE UBICA EN LA CABECERA MUNICIPAL	-99.113701	19.419262
425	DIF230202215534	Ciudad de México	Tlalpan	Tlalpan	CALLE PINO COLONIA 2 DE OCTUBRE, 14739 TLALPAN, TLALPAN CIUDAD DE MÉXICO ENTRE CALLE 35 Y CALLE CHICOASEN, CALLE CEDRO SE ENCUENTRA A TRES CALLES DE LA ESCUELA PRIMARIA GUSTAVO BAZ PRADA. COLONIAS 2 DE OCTUBRE AHUACATITLA AMPLI	-99.229901	19.269558
426	DIF230202215543	Ciudad de México	Tlalpan	Tlalpan	CERRADA FRESNO COLONIA 2 DE OCTUBRE, 14739 TLALPAN, TLALPAN CIUDAD DE MÉXICO ENTRE CALLE 35 Y CALLE TIJERA, CALLE DURAZNO EN LA VIALIDAD A INTERVENIR SE ENCUENTRA LA ESCUELA PRIMARIA GUSTAVO BAZ PRADA	-99.231601	19.273695
427	DIF230202216331	Ciudad de México	Xochimilco	Xochimilco	CALLE TRES NOPALES S/N 2DA SECC. CERRILLOS TULYEHUALCO INTERIOR SN COLONIA CERRILLOS SEGUNDA SECCIÓN, 16780 XOCHIMILCO, XOCHIMILCO CIUDAD DE MÉXICO ENTRE CERRADA SAN JOSE Y CALLE CAM. DE LA HERRADURA, EL PLANTEL ESCOLAR SE UB	-99.02063737	19.24538593
428	DIF230202216354	Ciudad de México	Xochimilco	Xochimilco	AVENIDA PROL. 2 DE ABRIL STA. CRUZ ACALPIXCA INTERIOR SN PUEBLO SANTA CRUZ ACALPIXCA, 16500 XOCHIMILCO, XOCHIMILCO CIUDAD DE MÉXICO ENTRE AVENIDA PROL. 2 DE ABRIL Y CALLE COAHILAMA, EL PLANTEL ESCOLAR SE UBICA EN AVENIDA PROL	-99.07145266	19.24629798
429	DIF230202218008	Ciudad de México	Gustavo A. Madero	Gustavo A. Madero	CALLE FUJIYAMA 33 LT 33 INTERIOR 0 MZ 128 LT 33 COLONIA LOMAS DE CUAUTEPEC, 07110 GUSTAVO A. MADERO, GUSTAVO A. MADERO CIUDAD DE MÉXICO ENTRE CALLE LOMA CIERZO Y CALLE CERRO DE CHAPULTEPEC, SE ENCUENTRA ENTRE CALLE LOMA CIERZ	-99.13712043	19.56991519
430	DIF230202218027	Ciudad de México	Gustavo A. Madero	Gustavo A. Madero	AVENIDA 5 DE MAYO 10 0 INTERIOR 0 0 COLONIA CUAUTEPEC DE MADERO, 07200 GUSTAVO A. MADERO, GUSTAVO A. MADERO CIUDAD DE MÉXICO ENTRE AVENIDA DEL ROSARIO Y AVENIDA VENUSTIANO CARRANZA, SE ENCUENTRA ENTRE AV. DEL ROSARIO Y AV. VE	-99.13961707	19.54809508
431	DIF230202218028	Ciudad de México	Gustavo A. Madero	Gustavo A. Madero	CERRADA 2DA DE TENOCHTITLAN 29 LT 29 INTERIOR 0 0 COLONIA DEL CARMEN, 07199 GUSTAVO A. MADERO, GUSTAVO A. MADERO CIUDAD DE MÉXICO ENTRE AVENIDA TENOCHTITLAN Y CALLE MINAS, SE ENCUENTRA ENTRE AV. TENOCHTITLAN Y CALLE MINAS SE	-99.13386308	19.54319885
432	DIF230202218037	Ciudad de México	Gustavo A. Madero	Gustavo A. Madero	AVENIDA SAN MIGUEL 8 LT 8 INTERIOR 0 MZ 145 LT 8 COLONIA LOMAS DE CUAUTEPEC, 07110 GUSTAVO A. MADERO, GUSTAVO A. MADERO CIUDAD DE MÉXICO ENTRE CALLE CERRO AZUL Y CALLE LOMA CIERZO, SE ENCUENTRA ENTRE CALLE CERRO AZUL Y CALLE	-99.13249091	19.56912337



No.	FOLIO	ESTADO	MUNICIPIO	LOCALIDAD	DIRECCION	LONGITUD	LATITUD
433	DIF230202219567	Ciudad de México	Tlalpan	Tlalpan	CALLE MELCHOR DAVILA COLONIA MIGUEL HIDALGO 2A SECCIÓN, 14250 TLALPAN, TLALPAN CIUDAD DE MÉXICO ENTRE CALLE ALFREDO V BONFIL Y CALLE ALFREDO DE LA HUERTA, CALLE FELIPE ANGELES JARDÍN DE NIÑOS KALLINPILTONTLI MELCHOR DÁVILA COLO	-99.202462	19.281512
434	DIF230202220485	Ciudad de México	Milpa Alta	Santa Ana Tlacotenco	INTERIOR SN BARRIO LA LUPITA TETICPAC, 12910 SANTA ANA TLACOTENCO, MILPA ALTA CIUDAD DE MÉXICO ENTRE CALLE EJIDO Y CALLE FRANCISCO VILLA, CALLE PROLONGACIÓN FRANCISCO VILLA CERCA DE LA CAPILLA DE LA GUADALUPE TEPETIPA	-98.993097	19.179292
435	DIF230202216358	Ciudad de México	Xochimilco	Xochimilco	CALLE CAM. REAL STA. CECILIA SAN ANDRÉS AHUAYUCAN INTERIOR SN PUEBLO SAN ANDRÉS AHUAYUCAN, 16810 XOCHIMILCO, XOCHIMILCO CIUDAD DE MÉXICO ENTRE CALLE CAMINO REAL Y CERRADA VICENTE GUERRERO, EL PLANTEL ESCOLAR SE UBICA EN CALLE	-99.10288767	19.22582995
436	DIF230202216360	Ciudad de México	Xochimilco	Xochimilco	AVENIDA CALZADA MÉXICO-XOCHIMILCO INTERIOR SN COLONIA SANTA MARÍA TEPEPAN, 16020 XOCHIMILCO, XOCHIMILCO CIUDAD DE MÉXICO ENTRE AVENIDA GUADALUPE I. RAMIREZ Y AVENIDA CAMINO REAL A XOCHIMILCO, EL PLANTEL ESCOLAR SE UBICA AVENI	-99.12939629	19.26986219
437	DIF230202216362	Ciudad de México	Xochimilco	Xochimilco	AVENIDA FRANCISCO I. MADERO INTERIOR SN COLONIA QUIRINO MENDOZA, 16710 XOCHIMILCO, XOCHIMILCO CIUDAD DE MÉXICO ENTRE AVENIDA FRANCISCO I. MADERO Y AVENIDA AQUILES SERDAN, EL PLANTEL DEPORTIVO SE UBICA EN AVENIDA FRANCISCO I.	-99.02134985	19.25697219
438	DIF230202216374	Ciudad de México	Xochimilco	Xochimilco	AVENIDA MEXICO PUEBLO SANTA CRUZ ACALPIXCA, 16500 XOCHIMILCO, XOCHIMILCO CIUDAD DE MÉXICO ENTRE AVENIDA MEXICO Y CALLE OJO DE AGUA, LA UBICACION DEL LAVADERO PUBLICO SE UBICA EN AVENIDA MEXICO Y CALLE OJO DE AGUA	-99.07239127	19.24816576
439	DIF230202216393	Ciudad de México	Xochimilco	Xochimilco	CALLE FLORICULTOR PUEBLO SAN LUIS TLAXIALTEMALCO, 16610 XOCHIMILCO, XOCHIMILCO CIUDAD DE MÉXICO ENTRE CALLE FLORICULTOR Y , LA UBICACION DEL LAVADERO PUBLICO SE UBICA EN CALLE FLORICULTOR A UN COSTADO DEL EMBARCADERO TLAMELA	-99.03686856	19.26111245
440	DIF230202218897	Ciudad de México	Gustavo A. Madero	Gustavo A. Madero	CERRADA EMILIANO ZAPATA COLONIA SAN FELIPE DE JESÚS, 07510 GUSTAVO A. MADERO, GUSTAVO A. MADERO CIUDAD DE MÉXICO ENTRE AVENIDA EMILIANO ZAPATA Y CALLE CUAUTLA, SE ENCUENTRA ENTRE AVENIDA EMILIANO ZAPATA Y CALLE CUAUTLA	-99.08536	19.49057
441	DIF230202225585	Ciudad de México	Xochimilco	Xochimilco	CALLE ACOLCO PUEBLO SANTA CRUZ ACALPIXCA, 16500 XOCHIMILCO, XOCHIMILCO CIUDAD DE MÉXICO ENTRE CALLE SATURNINO CEDILLO Y CALLE PANAMERICANO, CALLE ACOLCO ENTRE CALLE SATURNINO CEDILLO Y CALLE PANAMERICANO NO SE REALIZARA DE ES	-99.07062024	19.24557357



No.	FOLIO	ESTADO	MUNICIPIO	LOCALIDAD	DIRECCION	LONGITUD	LATITUD
442	DIF230202225587	Ciudad de México	Xochimilco	Xochimilco	AVENIDA HIDALGO PUEBLO SAN LUCAS XOCHIMANCA, 16300 XOCHIMILCO, XOCHIMILCO CIUDAD DE MÉXICO ENTRE CALLE MORELOS Y CAMINO ANTIGUO A SAN ANDRES, AVENIDA HIDALGO ENTRE CALLE MORELOS Y CAMINO ANTIGUO A SAN ANDRES COMO SE IDENTIFIC	-99.11866455	19.23518648
443	DIF230202225590	Ciudad de México	Xochimilco	Xochimilco	CALLE 5 DE MAYO COLONIA CERRILLOS SEGUNDA SECCIÓN, 16780 XOCHIMILCO, XOCHIMILCO CIUDAD DE MÉXICO ENTRE CALLE IGNACIO ALLENDE Y PRIVADA TERCERA CAMINO REAL A MILPA ALTA, CALLE 5 DE MAYO ENTRE AVENIDA MÉXICO Y CALLEIGNACIO ALLEN	-99.01306018	19.2460688
444	DIF230202216413	Ciudad de México	Xochimilco	Xochimilco	CALLEJON 3 DE DALIA BARRIO SAN ESTEBAN, 16080 XOCHIMILCO, XOCHIMILCO CIUDAD DE MÉXICO ENTRE CALLEJON 3 DE DALIA Y CALLEJON CANAL SECO, LA UBICACION DE LAVADERO PUBLICO SE UBICA EN CALLEJON 3 DE DALIA Y CALLEJON CANAL SECO	-99.0982914	19.26370802
445	DIF230202216421	Ciudad de México	Gustavo A. Madero	Gustavo A. Madero	CALLE NORTE 74 A COLONIA DEL OBRERO, 07430 GUSTAVO A. MADERO, GUSTAVO A. MADERO CIUDAD DE MÉXICO ENTRE CALLE ESQUINA 1RO DE MAYO Y CALLE ORIENTE 183, SE ENCUENTRA ENTRE CALLES ESQUINA 1RO DE MAYO Y ORIENTE 183	-99.09031854	19.50092484
446	DIF230202216427	Ciudad de México	Gustavo A. Madero	Gustavo A. Madero	CALLE ESTADO DE TABASCO COLONIA PROVIDENCIA, 07550 GUSTAVO A. MADERO, GUSTAVO A. MADERO CIUDAD DE MÉXICO ENTRE CALLE ESTADO DE NAYARIT Y CALLE ESTADO DE COLIMA, SE ENCUENTRA ENTRE CALLES ESTADO DE NAYARIT Y ESTADO DE COLIMA PO	-99.06870961	19.48581976
447	DIF230202217172	Ciudad de México	Xochimilco	Xochimilco	CALLE VIOLETA BARRIO XALTOCAN, 16090 XOCHIMILCO, XOCHIMILCO CIUDAD DE MÉXICO ENTRE CALLE HELIOTROPO Y CALLE PINO, LA CALLE VIOLETA ABARCARA LOS BARRIOS SAN CRISTOBAL SANTA CRUCITA BELEN SAN ESTEBAN Y XALTOCAN. ENTRE LA CALLE	-99.10153544	19.26033576
448	DIF230202217188	Ciudad de México	Gustavo A. Madero	Gustavo A. Madero	AVENIDA RIO DE GUADALUPE COLONIA EX EJIDO SAN JUAN DE ARAGÓN SECTOR 33, 07940 GUSTAVO A. MADERO, GUSTAVO A. MADERO CIUDAD DE MÉXICO ENTRE CALLE PUERTO MONTL Y CALLE PUERTO CARREÑO, SE ENCUENTRA ENTRE CALLES PUERTO MONTL Y PUER	-99.08930786	19.47052729
449	DIF230202218933	Ciudad de México	Venustiano Carranza	Venustiano Carranza	CALLE NICOLÁS LEÓN COLONIA JARDÍN BALBUENA, 15900 VENUSTIANO CARRANZA, VENUSTIANO CARRANZA CIUDAD DE MÉXICO ENTRE CALLE RTNO. 10 NICOLÁS LEÓN Y CALLE RTNO. 6 NICOLÁS LEÓN, CALLE CECILIO ROBELO COLONIA JARDIN BALBUENA CALLES NIC	-99.11091	19.41646
450	DIF230202214847	Ciudad de México	Coyoacán	Coyoacán	DADO QUE ES GASTO INDIRECTO EL PROYECTO SE UBICA EN LA CABECERA MUNICIPAL	-99.162146	19.350214



No.	FOLIO	ESTADO	MUNICIPIO	LOCALIDAD	DIRECCION	LONGITUD	LATITUD
451	DIF230202225018	Ciudad de México	Álvaro Obregón	Álvaro Obregón	AVENIDA BARRIOS SIERRA COLONIA SANTA FE, 01376 ÁLVARO OBREGÓN, ÁLVARO OBREGÓN CIUDAD DE MÉXICO ENTRE AVENIDA VASCO DE QUIROGA Y AVENIDA CARLOS LAZO, ÁLVARO OBREGÓN ÁLVARO OBREGÓN CIUDAD DE MÉXICO UBICACIÓN EN LAS COLONIAS PEDR	-99.24773169	19.37802876
452	DIF230202214868	Ciudad de México	Gustavo A. Madero	Gustavo A. Madero	CALLE CALLE 317 COLONIA NUEVA ATZACOALCO, 07420 GUSTAVO A. MADERO, GUSTAVO A. MADERO CIUDAD DE MÉXICO ENTRE CALLE CALLE 308 Y CALLE CALLE 306, SE ENCUENTRA ENTRE CALLE 308 Y CALLE 306 CERCA DE UNA TIENDA DE ABARROTÉS	-99.08717957	19.4932266
453	DIF230202215624	Ciudad de México	Tlalpan	Tlalpan	CALLE CEDROS COLONIA 2 DE OCTUBRE, 14739 TLALPAN, TLALPAN CIUDAD DE MÉXICO ENTRE CALLE 35 Y CALLE JAZMIN, CALLE TROYA SE ENCUENTRA A DOS CALLES DE LA ESCUELA PRIMARIA GUSTAVO BAZ PRADA. SE PUEDE ACCEDER POR EL KM 34 DE LA CARRE	-99.231057	19.270471
454	DIF230202216512	Ciudad de México	Azcapotzalco	Azcapotzalco	CALLE CAMPO MALUCO FRACCIONAMIENTO SAN ANOTNIO, 02760 AZCAPOTZALCO, AZCAPOTZALCO CIUDAD DE MÉXICO ENTRE CALLE CAMPO CANTEMOC Y CALLE CAMPO FORTUNA NACIONAL, CALLE VIENTO SUAVE ESCUELA PRIMARIA EL NIÑO AGRARISTA CAMPO MOLUCO SN	-99.20469847	19.4794775
455	DIF230202217357	Ciudad de México	Álvaro Obregón	Álvaro Obregón	CALLE AGUA CANTON PEDREGAL DE SAN ÁNGEL, 01900 ÁLVARO OBREGÓN, ÁLVARO OBREGÓN CIUDAD DE MÉXICO ENTRE BOULEVARD DE LA LUZ Y AVENIDA DE LAS FUENTES, CALLE LLUVIA ÁLVARO OBREGÓN ÁLVARO OBREGÓN CIUDAD DE MÉXICO COLONIAS A INTERVENI	-99.212389	19.320287
456	DIF230202217361	Ciudad de México	Xochimilco	Xochimilco	CALLE CAMINO A SANTIAGO PUEBLO SANTA CRUZ XOCHITEPEC, 16100 XOCHIMILCO, XOCHIMILCO CIUDAD DE MÉXICO ENTRE CALLE GIRASOLES Y CERRADA SEGUNDA SANTIAGO, SE ENCUENTRA EN CAMINO A SANTIAGO ENTRE LA CALLE GIRASOLES Y SEGUNDA CERRAD	-99.12865975	19.25340068
457	DIF230202217367	Ciudad de México	Álvaro Obregón	Álvaro Obregón	EJE VIAL EJE VIAL 5 ESCUADRÓN 201 COLONIA CRISTO REY, 01150 ÁLVARO OBREGÓN, ÁLVARO OBREGÓN CIUDAD DE MÉXICO ENTRE CALLE 4 Y CERRADA FAUSTO VEGA, CALLE CANARIO BATALLON DE SAN PATRICIO ESCUADRÓN 201 O CALLE 10 COLONIA CRISTO REY	-99.199472	19.387747
458	DIF230202218266	Ciudad de México	Gustavo A. Madero	Gustavo A. Madero	CALLE 5 DE MAYO 24 LT 24 INTERIOR 0 MZ 16 LT 24 COLONIA VERONICA CASTRO, 07140 GUSTAVO A. MADERO, GUSTAVO A. MADERO CIUDAD DE MÉXICO ENTRE PROLONGACION JUVENTINO ROSAS Y CALLE 15 DE SEPTIEMBRE, SE ENCUENTRA ENTRE PROLONGACION	-99.12795206	19.5736617
459	DIF230202218299	Ciudad de México	Gustavo A. Madero	Gustavo A. Madero	ANDADOR SANTIAGO JARILLO 25 LT 25 INTERIOR 0 MZ 1 LT 25 COLONIA QUETZALCOATL III, 07130 GUSTAVO A. MADERO, GUSTAVO A. MADERO CIUDAD DE MÉXICO ENTRE CALLE COMETA Y CALLE SANTIAGO JARILLO, SE ENCUENTRA ENTRE CALLECOMETA Y CALLE	-99.14142108	19.55934049



No.	FOLIO	ESTADO	MUNICIPIO	LOCALIDAD	DIRECCION	LONGITUD	LATITUD
460	DIF230202227436	Ciudad de México	Gustavo A. Madero	Gustavo A. Madero	CALLE APANGO COLONIA GENERAL FELIPE BERRIOZÁBAL, 07150 GUSTAVO A. MADERO, GUSTAVO A. MADERO CIUDAD DE MÉXICO ENTRE CERRADA 1A. APANGO Y CERRADA 2DA. APANGO, SE LOCALIZA ENTRE 1A. CERRADA APANGO Y 2DA. CERRADA APANGO	-99.13070957	19.55560304
461	DIF230202227786	Ciudad de México	Gustavo A. Madero	Gustavo A. Madero	AVENIDA PROL. JUVENTINO ROSAS 263 LT 263 INTERIOR 0 MZ 15 LT 263 COLONIA PARQUE METROPOLITANO, 07140 GUSTAVO A. MADERO, GUSTAVO A. MADERO CIUDAD DE MÉXICO ENTRE CALLE PALO DULCE Y CALLE EUCALIPTO, SE ENCUENTRA ENTRE CALLE PAL	-99.13017293	19.57063408
462	DIF230202229942	Ciudad de México	Milpa Alta	San Antonio Tecómitl	BRECHA TRAMO PLAYA QUIETA - PROL. ITURBIDE MARGEN DERECHO KILÓMETRO 0 + 200 INTERIOR S/N BARRIO CRUZTITLA, 12100 SAN ANTONIO TECÓMITL, MILPA ALTA CIUDAD DE MÉXICO ENTRE CALLE PLAYA QUIETA Y PROLONGACION ITURBIDE, CERCA DE B	-99.000522	19.215107
463	DIF230202226750	Ciudad de México	Gustavo A. Madero	Gustavo A. Madero	CERRADA 1RA TEZOZOMOC 9 LT 9 INTERIOR 0 MZ 21 LT 9 COLONIA TLACAÉLEL, 07164 GUSTAVO A. MADERO, GUSTAVO A. MADERO CIUDAD DE MÉXICO ENTRE CALLE RIO SAN JAVIER Y CALLE TEZOZOMOC, SE ENCUENTRA ENTRE CALLE RIO SAN JAVIER Y CALLE T	-99.14574227	19.55969594
464	DIF230202227849	Ciudad de México	Gustavo A. Madero	Gustavo A. Madero	CALLE CELIA CRUZ 7 LT 7 INTERIOR 0 MZ 32 LT 7 COLONIA FORESTAL, 07140 GUSTAVO A. MADERO, GUSTAVO A. MADERO CIUDAD DE MÉXICO ENTRE AVENIDA PROL. JUVENTINO ROSAS Y CALLE JOSE ALFREDO JIMENEZ, SE ENCUENTRA ENTRE AV. PROL. JUVENT	-99.1294195	19.57069979
465	DIF230202227861	Ciudad de México	Gustavo A. Madero	Gustavo A. Madero	CERRADA 1RA BARRANCA DEL TESORO 6 LT 6 INTERIOR 0 MZ 31 LT 6 COLONIA FORESTAL I, 07140 GUSTAVO A. MADERO, GUSTAVO A. MADERO CIUDAD DE MÉXICO ENTRE CALLE BARRANCA DEL TESORO Y CALLE SONIA LOPEZ, SE ENCUENTRA ENTRE CALLE BARRAN	-99.1286426	19.57015643
466	DIF230202228729	Ciudad de México	Milpa Alta	San Salvador Cuauhtenco	CAMINO TRAMO TEPEQUENTECH - JALAPA MARGEN DERECHO KILÓMETRO 0 + 500 INTERIOR SN PUEBLO SAN SALVADOR CUAUHTENCO, 12300 SAN SALVADOR CUAUHTENCO, MILPA ALTA CIUDAD DE MÉXICO ENTRE CALLE TEPEQUENTECH Y CALLE JALAPA, A UN COSTAD	-99.095417	19.193176
467	DIF230202226783	Ciudad de México	Gustavo A. Madero	Gustavo A. Madero	AVENIDA SAN MIGUEL 8 LT 8 INTERIOR 0 MZ 145 LT 8 COLONIA LOMAS DE CUAUTEPEC, 07110 GUSTAVO A. MADERO, GUSTAVO A. MADERO CIUDAD DE MÉXICO ENTRE CALLE LOMA CIERZO Y CALLE CERRO AZUL, SE ENCUENTRA ENTRE CALLE CERRO AZUL Y CALLE L	-99.13245873	19.56906272
468	DIF230202227922	Ciudad de México	Gustavo A. Madero	Gustavo A. Madero	CALLE AGUASCALIENTES 5 LT 5 INTERIOR 0 MZ 12 LT 5 COLONIA CHALMA DE GUADALUPE, 07210 GUSTAVO A. MADERO, GUSTAVO A. MADERO CIUDAD DE MÉXICO ENTRE CALLE ZACATECAS Y CALLE DR. RIO DE LA LOZA, SE ENCUENTRA ENTRE CALLE ZACATECAS Y	-99.15467101	19.54692305



No.	FOLIO	ESTADO	MUNICIPIO	LOCALIDAD	DIRECCION	LONGITUD	LATITUD
469	DIF230202227929	Ciudad de México	Gustavo A. Madero	Gustavo A. Madero	CALLE AGUASCALIENTES 5 LT 5 INTERIOR 0 MZ 12 LT 5 COLONIA CHALMA DE GUADALUPE, 07210 GUSTAVO A. MADERO, GUSTAVO A. MADERO CIUDAD DE MÉXICO ENTRE CALLE ZACATECAS Y CALLE DR. RIO DE LA LOZA, SE ENCUENTRA ENTRE CALLE ZACATECAS Y	-99.15466028	19.54692305
470	DIF230202226794	Ciudad de México	Gustavo A. Madero	Gustavo A. Madero	AVENIDA SAN MIGUEL 8 LT 8 INTERIOR 0 MZ 145 LT 8 COLONIA LOMAS DE CUAUTEPEC, 07110 GUSTAVO A. MADERO, GUSTAVO A. MADERO CIUDAD DE MÉXICO ENTRE CALLE CERRO AZUL Y CALLE LOMA CIERZO, SE ENCUENTRA ENTRE CALLE CERRO AZUL Y CALLE L	-99.13245873	19.56906272
471	DIF230202224929	Ciudad de México	Cuajimalpa de Morelos	Cuajimalpa de Morelos	CALLE JULIÁN ADAME COLONIA EL MOLINO, 05240 CUAJIMALPA DE MORELOS, CUAJIMALPA DE MORELOS CIUDAD DE MÉXICO ENTRE CALLE TUNEL CARLOS ECHANOVE Y CALLE GENERAL FRANCISCO VILLAREAL, CUAJIMALPA DE MORELOS CUAJIMALPA DE MORELOS CIUDA	-99.287691	19.351205
472	DIF230202226865	Ciudad de México	Gustavo A. Madero	Gustavo A. Madero	AVENIDA PROL. JUVENTINO ROSAS 263 LT 263 INTERIOR 0 MZ 15 LT 263 COLONIA PARQUE METROPOLITANO, 07140 GUSTAVO A. MADERO, GUSTAVO A. MADERO CIUDAD DE MÉXICO ENTRE CALLE PALO DULCE Y CALLE EUCALIPTO, SE ENCUENTRA ENTRE CALLE PAL	-99.1301276	19.57060881
473	DIF230202226943	Ciudad de México	Gustavo A. Madero	Gustavo A. Madero	CALLE SAN MIGUEL COLONIA LOMAS DE CUAUTEPEC, 07110 GUSTAVO A. MADERO, GUSTAVO A. MADERO CIUDAD DE MÉXICO ENTRE CALLE LOMA ESCONDIDA Y CALLE CERRO ABANICO, SE LOCALIZA ENTRE CALLES LOMA ESCONDIDA CERRO ABANICO	-99.13328881	19.5672924
474	DIF230202226954	Ciudad de México	Gustavo A. Madero	Gustavo A. Madero	CALLE SAN MIGUEL COLONIA LOMAS DE CUAUTEPEC, 07110 GUSTAVO A. MADERO, GUSTAVO A. MADERO CIUDAD DE MÉXICO ENTRE CALLE LOMA ESCONDIDA Y CALLE CERRO ABANICO, SE LOCALIZA ENTRE CALLES LOMA ESCONDIDA CERRO ABANICO	-99.13328881	19.5672924
475	DIF230202226964	Ciudad de México	Gustavo A. Madero	Gustavo A. Madero	AVENIDA MIGUEL LERDO DE TEJADA COLONIA FORESTAL, 07140 GUSTAVO A. MADERO, GUSTAVO A. MADERO CIUDAD DE MÉXICO ENTRE CALLE JOSÉ MOJICA Y CALLE LA PRESA, SE LOCALIZA ENTRE CALLES JOSÉ MOJICA Y LA PRESA	-99.13192367	19.55976142
476	DIF230202216827	Ciudad de México	Azcapotzalco	Azcapotzalco	BOULEVARD DE LOS FERROCARRILES COLONIA EUZKADI, 02660 AZCAPOTZALCO, AZCAPOTZALCO CIUDAD DE MÉXICO ENTRE CALLE CEYLÁN Y CALLE JARDÍN, CALLE 25 ESCUELA SECUNDARIA MARGARITA DE GORTARI CARVAJAL DE SALINAS 242 FERROCARRILES NACIONA	-99.15818	19.47945
477	DIF230202217220	Ciudad de México	Álvaro Obregón	Álvaro Obregón	CALLE AGUA COLONIA PEDREGAL DE SAN ÁNGEL, 01900 ÁLVARO OBREGÓN, ÁLVARO OBREGÓN CIUDAD DE MÉXICO ENTRE BOULEVARD DE LA LUZ Y CALLE LAS FUENTES, CALLE LLUVIA ÁLVARO OBREGÓN ÁLVARO OBREGÓN CIUDAD DE MÉXICO COLONIAS A INTERVENIR PE	-99.21203	19.32012



No.	FOLIO	ESTADO	MUNICIPIO	LOCALIDAD	DIRECCION	LONGITUD	LATITUD
478	DIF230202226980	Ciudad de México	Gustavo A. Madero	Gustavo A. Madero	AVENIDA MIGUEL LERDO DE TEJADA COLONIA FORESTAL, 07140 GUSTAVO A. MADERO, GUSTAVO A. MADERO CIUDAD DE MÉXICO ENTRE CALLE JOSÉ MOJICA Y CALLE LA PRESA, SE LOCALIZA ENTRE CALLES JOSÉ MOJICA Y LA PRESA	-99.13192367	19.55976142
479	DIF230202228887	Ciudad de México	Gustavo A. Madero	Gustavo A. Madero	CALLE CAMINO CAMPESTRE COLONIA CAMPESTRE ARAGÓN, 07530 GUSTAVO A. MADERO, GUSTAVO A. MADERO CIUDAD DE MÉXICO ENTRE CALLE CAMINO CENTRAL NORTE Y CALLE CAMINO CENTRAL SUR, SE ENUENTRA ENTRE CALLES CAMINO CENTRAL NORTE Y CAMINO C	-99.07784164	19.48631528
480	DIF230202228926	Ciudad de México	Gustavo A. Madero	Gustavo A. Madero	CALLE CAMINO CAMPESTRE COLONIA CAMPESTRE ARAGÓN, 07530 GUSTAVO A. MADERO, GUSTAVO A. MADERO CIUDAD DE MÉXICO ENTRE CALLE CAMINO CENTRAL NORTE Y CALLE CAMINO CENTRAL SUR, SE ENUENTRA ENTRE CALLES CAMINO CENTRAL NORTE Y CAMINO C	-99.07784164	19.48631528
481	DIF230202227017	Ciudad de México	Gustavo A. Madero	Gustavo A. Madero	CALLE M. ESPERÓN COLONIA EL TEPETATAL, 07130 GUSTAVO A. MADERO, GUSTAVO A. MADERO CIUDAD DE MÉXICO ENTRE CALLE TATA NACHO Y CALLE FOLKLORISTAS, SE LOCALIZA ENTRE CALLES TATA NACHO Y FOLKLORISTAS	-99.13951471	19.56450297
482	DIF230202227005	Ciudad de México	Gustavo A. Madero	Gustavo A. Madero	CALLE M. ESPERÓN COLONIA EL TEPETATAL, 07130 GUSTAVO A. MADERO, GUSTAVO A. MADERO CIUDAD DE MÉXICO ENTRE CALLE TATA NACHO Y CALLE FOLKLORISTAS, SE LOCALIZA ENTRE CALLES TATA NACHO Y FOLKLORISTAS	-99.13951471	19.56450297
483	DIF230202227172	Ciudad de México	Gustavo A. Madero	Gustavo A. Madero	CALLE WENCESLAO COLONIA TLALPEXCO, 07180 GUSTAVO A. MADERO, GUSTAVO A. MADERO CIUDAD DE MÉXICO ENTRE CALLE BENITO QUEZADA Y CALLE CLARA CÓRDOVA, SE LOCALIZA ENTRE CALLES BENITO QUEZADA Y CLARA CÓRDOVA	-99.12619612	19.54921577
484	DIF230202228215	Ciudad de México	Milpa Alta	San Pedro Atocpan	AVENIDA CUAUHEMOC INTERIOR SN BARRIO OCOTITLA, 12200 SAN PEDRO ATOCPAN, MILPA ALTA CIUDAD DE MÉXICO ENTRE CALLE FRANCISCO I MADERO Y CALLE JUSTO SIERRA, CALLE GABINO BARRERA ESCUELA SECUNDARIA DIURNA NO. 334 QUAUHTZINTEPETL LU	-99.04994121	19.20101541
485	DIF230202228957	Ciudad de México	Azcapotzalco	Azcapotzalco	PRIVADA 1RA. PRIV. DE ARAGÓN COLONIA SAN RAFAEL, 02010 AZCAPOTZALCO, AZCAPOTZALCO CIUDAD DE MÉXICO ENTRE PRIVADA 1RA. PRIV. DE ARAGÓN Y CALLE CALLE ARAGÓN, 1RA. PRIV. DE ARAGÓN COL. SAN RAFAEL.	-99.18704	19.48734
486	DIF230202228966	Ciudad de México	Azcapotzalco	Azcapotzalco	CALLE POZO BLANCO Y VICTORIA COLONIA SAN RAFAEL, 02010 AZCAPOTZALCO, AZCAPOTZALCO CIUDAD DE MÉXICO ENTRE CALLE ARCHIDONA Y ANDADOR MARCHENA, CALLES POZO BLANCO Y VICTORIA ENTRE ANDADORES ARCHIDONA Y MARCHENA COL. SAN RAFAEL.	-99.18855	19.48929



No.	FOLIO	ESTADO	MUNICIPIO	LOCALIDAD	DIRECCION	LONGITUD	LATITUD
487	DIF230202230086	Ciudad de México	Milpa Alta	Santa Rosa	BRECHA TRAMO FRESNO - CALLE SANTA ROSA MARGEN DERECHO KILÓMETRO 0 + 100 INTERIOR S/N BARRIO TECAXTITLA, 12100 SANTA ROSA, MILPA ALTA CIUDAD DE MÉXICO ENTRE CALLE FRESNO Y CALLE SANTA ROSA, CERCA DE LA CAPILLA DE SAN ANTONIO	-99.004245	19.225254
488	DIF230202218330	Ciudad de México	Gustavo A. Madero	Gustavo A. Madero	ANDADOR SANTIAGO JARILLO 25 LT 25 INTERIOR 0 MZ 1 LT 25 COLONIA QUETZALCOATL III, 07130 GUSTAVO A. MADERO, GUSTAVO A. MADERO CIUDAD DE MÉXICO ENTRE CALLE COMETA Y CALLE SANTIAGO JARILLO, SE ENCUENTRA ENTRE CALLECOMETA Y CALLE	-99.14143574	19.55937461
489	DIF230202218331	Ciudad de México	Gustavo A. Madero	Gustavo A. Madero	ANDADOR SANTIAGO JARILLO 25 LT 25 INTERIOR 0 MZ 1 LT 25 COLONIA QUETZALCOATL III, 07130 GUSTAVO A. MADERO, GUSTAVO A. MADERO CIUDAD DE MÉXICO ENTRE CALLE COMETA Y CALLE SANTIAGO JARILLO, SE ENCUENTRA ENTRE CALLECOMETA Y CALLE	-99.1414411	19.55939988
490	DIF230202228980	Ciudad de México	Azcapotzalco	Azcapotzalco	AVENIDA PLAN DE SAN LUIS COLONIA HOGAR Y SEGURIDAD, 02800 AZCAPOTZALCO, AZCAPOTZALCO CIUDAD DE MÉXICO ENTRE AVENIDA CUITLÁHUAC Y CALLE MALVÓN, CALLE PLAN DE SAN LUIS ENTRE AV. CUITLÁHUAC Y CALLE MALVÓN COL. HOGAR Y SEGURIDAD	-99.16637	19.46908
491	DIF230202230094	Ciudad de México	Milpa Alta	Villa Milpa Alta	CAMINO TRAMO AV YUCATAN - JOSE MARIA MORELOS MARGEN DERECHO KILÓMETRO 0 + 350 INTERIOR S/N BARRIO LA CONCEPCIÓN, 12000 VILLA MILPA ALTA, MILPA ALTA CIUDAD DE MÉXICO ENTRE AVENIDA YUCATAN Y CALLE JOSE MARIA MORELOS, RUMBO AL	-99.018253	19.19064
492	DIF230202227459	Ciudad de México	Gustavo A. Madero	Gustavo A. Madero	CALLE APANGO COLONIA GENERAL FELIPE BERRIOZÁBAL, 07150 GUSTAVO A. MADERO, GUSTAVO A. MADERO CIUDAD DE MÉXICO ENTRE CERRADA 1A. APANGO Y CERRADA 2DA. APANGO, SE LOCALIZA ENTRE 1A. CERRADA DE APANGO Y 2DA. CERRADA DE APANGO	-99.13070957	19.55560304
493	DIF230202228991	Ciudad de México	Azcapotzalco	Azcapotzalco	CALLE SAN ESTEBAN COLONIA SAN SEBASTIÁN, 02040 AZCAPOTZALCO, AZCAPOTZALCO CIUDAD DE MÉXICO ENTRE AVENIDA AVENIDA DE LAS GRANJAS Y CALLE CALLE 20 DE NOVIEMBRE, CALLE SAN ESTEBAN ENTRE AV. DE LAS GRANJAS Y CALLE 20 DE NOVIEMBRE	-99.17626	19.48282
494	DIF230202229003	Ciudad de México	Azcapotzalco	Azcapotzalco	CALLE MAÍZ COLONIA LAS SALINAS, 02360 AZCAPOTZALCO, AZCAPOTZALCO CIUDAD DE MÉXICO ENTRE CALLE MAÍZ Y CALLE PONIENTE 122, CALLE MAÍZ ESQ. PONIENTE 122 COL. LAS SALINAS.	-99.16584729	19.48831661
495	DIF230202230113	Ciudad de México	Milpa Alta	Temoclalca	BRECHA TRAMO AVIACION - MARIANO MATAMOROS MARGEN DERECHO KILÓMETRO 0 + 500 INTERIOR S/N BARRIO SAN SALVADOR CUAUHTENCO, 12300 TEMOCLALCA, MILPA ALTA CIUDAD DE MÉXICO ENTRE CALLE AVIACION Y CALLE MARIANO MATAMOROS, CERCA DE	-99.081884	19.196204



No.	FOLIO	ESTADO	MUNICIPIO	LOCALIDAD	DIRECCION	LONGITUD	LATITUD
496	DIF230202230125	Ciudad de México	Milpa Alta	Villa Milpa Alta	CAMINO TRAMO CAMPECHE - AV. MEXICO MARGEN DERECHO KILÓMETRO 0 + 700 INTERIOR S/N BARRIO SANTA CRUZ, 12000 VILLA MILPA ALTA, MILPA ALTA CIUDAD DE MÉXICO ENTRE CALLE CAMPECHE Y AVENIDA MEXICO, BOULEVARD DE VILLA MILPA ALTA	-99.023472	19.196702
497	DIF230202227491	Ciudad de México	Milpa Alta	San Salvador Cuauhtenco	CALLE CHAPULTEPEC INTERIOR SN PUEBLO SAN SALVADOR CUAUHTENCO, 12300 SAN SALVADOR CUAUHTENCO, MILPA ALTA CIUDAD DE MÉXICO ENTRE CALLE CHAPULTEPEC Y AVENIDA JUAREZ, CALLE 5 DE MAYO A DOS CALLES DE LA BIBLIOTECA PÚBLICA ESTEBAN S.	-99.09194745	19.19183243
498	DIF230202229015	Ciudad de México	Azcapotzalco	Azcapotzalco	CALLE JÍCAMA COLONIA VICTORIA DE LAS DEMOCRACIAS, 02810 AZCAPOTZALCO, AZCAPOTZALCO CIUDAD DE MÉXICO ENTRE CALLE JÍCAMA Y CALLE BOLDO, CALLE JÍCAMA COL. VICTORIA DE LAS DEMOCRACIAS Y ALLENDE.	-99.16199	19.46526
499	DIF230202230138	Ciudad de México	Milpa Alta	San Salvador Cuauhtenco	CAMINO TRAMO CEDROS - CHAPULTEPEC MARGEN DERECHO KILÓMETRO 0 + 500 INTERIOR S/N PUEBLO SAN SALVADOR CUAUHTENCO, 12300 SAN SALVADOR CUAUHTENCO, MILPA ALTA CIUDAD DE MÉXICO ENTRE CALLE CEDROS Y CALLE CHAPULTEPEC, CERCA DE LA	-99.091796	19.187461
500	DIF230202227155	Ciudad de México	Gustavo A. Madero	Gustavo A. Madero	CALLE WENCESLAO COLONIA TLALPEXCO, 07180 GUSTAVO A. MADERO, GUSTAVO A. MADERO CIUDAD DE MÉXICO ENTRE CALLE BENITO QUEZADA Y CALLE CLARA CÓRDOVA, SE LOCALIZA ENTRE CALLES BENITO QUEZADA Y CLARA CÓRDOVA	-99.12619612	19.54921577
501	DIF230202227194	Ciudad de México	Gustavo A. Madero	Gustavo A. Madero	CALLE WENCESLAO COLONIA TLALPEXCO, 07180 GUSTAVO A. MADERO, GUSTAVO A. MADERO CIUDAD DE MÉXICO ENTRE CALLE BENITO QUEZADA Y CALLE CLARA CÓRDOVA, SE LOCALIZA ENTRE CALLES BENITO QUEZADA Y CLARA CÓRDOVA	-99.12603203	19.54963563
502	DIF230202227241	Ciudad de México	Gustavo A. Madero	Gustavo A. Madero	CALLE GENERAL FELIPE ÁNGELES COLONIA ARBOLEDAS, 07140 GUSTAVO A. MADERO, GUSTAVO A. MADERO CIUDAD DE MÉXICO ENTRE CALLE VIVEROS DE LA PAZ Y CALLE LA PRESA, SE LOCALIZA ENTRE CALLES VIVEROS DE LA PAZ Y LA PRESA	-99.12859987	19.56077682
503	DIF230202227245	Ciudad de México	Gustavo A. Madero	Gustavo A. Madero	CALLE MIGUEL LERDO DE TEJADA COLONIA EL TEPETATAL, 07130 GUSTAVO A. MADERO, GUSTAVO A. MADERO CIUDAD DE MÉXICO ENTRE CALLE EMILIO URANGA Y CALLE GENARO NÚÑEZ, SE LOCALIZA ENTRE CALLES EMILIO URANGA Y GENARO NÚÑEZ	-99.1381999	19.56260472
504	DIF230202228483	Ciudad de México	Milpa Alta	Tlatlalahuaya	CARRETERA MUNICIPAL LIBRE NA TRAMO SAN PABLO OZTOTEPEC - SAN PEDRO ATOCPAN KILÓMETRO 1 + 5 INTERIOR SN BARRIO SAN JUAN, 12400 TLATLALAHUAYA, MILPA ALTA CIUDAD DE MÉXICO ENTRE CALLE VENUSTIANO CARRANZA Y CONTINUACION SAN PABLO,	-99.052879	19.184229



No.	FOLIO	ESTADO	MUNICIPIO	LOCALIDAD	DIRECCION	LONGITUD	LATITUD
505	DIF230202229215	Ciudad de México	Azcapotzalco	Azcapotzalco	CALLE JÍCAMA COLONIA VICTORIA DE LAS DEMOCRACIAS, 02810 AZCAPOTZALCO, AZCAPOTZALCO CIUDAD DE MÉXICO ENTRE CALLE JÍCAMA Y CALLE BOLDO, CALLE JÍCAMA COL. VICTORIA DE LAS DEMOCRACIAS Y ALLENDE.	-99.16199	19.46526
506	DIF230202229216	Ciudad de México	Azcapotzalco	Azcapotzalco	PRIVADA 1RA. PRIV. DE ARAGÓN COLONIA SAN RAFAEL, 02010 AZCAPOTZALCO, AZCAPOTZALCO CIUDAD DE MÉXICO ENTRE PRIVADA 1RA. PRIV. DE ARAGÓN Y CALLE ARAGÓN, 1RA. PRIV. DE ARAGÓN COL. SAN RAFAEL.	-99.18711	19.48707
507	DIF230202229221	Ciudad de México	Azcapotzalco	Azcapotzalco	CALLE ZOQUES COLONIA TEZOZOMOC, 02459 AZCAPOTZALCO, AZCAPOTZALCO CIUDAD DE MÉXICO ENTRE CALLE ZEMPOALTECAS Y CALLE TONACAS, CALLE ZOQUES COL. TEZOZÓMOC.	-99.19829	19.49146
508	DIF230202229223	Ciudad de México	Azcapotzalco	Azcapotzalco	CALLE SAN ANDRÉS COLONIA SAN ANDRÉS, 02240 AZCAPOTZALCO, AZCAPOTZALCO CIUDAD DE MÉXICO ENTRE CALLE CEDROS Y AVENIDA ANTIGUA CALZADA DE GUADALUPE, CALLE SAN ANDRÉS ENTRE LA CALLE CEDROS Y AV. ANTIGUA CALZADA DE GUADALUPE COL.	-99.18093	19.49115
509	DIF230202229224	Ciudad de México	Azcapotzalco	Azcapotzalco	CALLE ZOQUES COLONIA TEZOZOMOC, 02459 AZCAPOTZALCO, AZCAPOTZALCO CIUDAD DE MÉXICO ENTRE CALLE ZEMPOALTECAS Y CALLE TONACAS, CALLE ZOQUES COL. TEZOZÓMOC.	-99.19829	19.49146
510	DIF230202229225	Ciudad de México	Azcapotzalco	Azcapotzalco	CALLE SAN ANDRÉS COLONIA SAN ANDRÉS, 02240 AZCAPOTZALCO, AZCAPOTZALCO CIUDAD DE MÉXICO ENTRE CALLE CEDROS Y AVENIDA ANTIGUA CALZADA DE GUADALUPE, CALLE SAN ANDRÉS ENTRE LA CALLE CEDROS Y AV. ANTIGUA CALZADA DE GUADALUPE COL.	-99.18093	19.49115
511	DIF230202229228	Ciudad de México	Azcapotzalco	Azcapotzalco	CALLE ZOQUES COLONIA TEZOZOMOC, 02459 AZCAPOTZALCO, AZCAPOTZALCO CIUDAD DE MÉXICO ENTRE CALLE ZEMPOALTECAS Y CALLE TONACAS, CALLE ZOQUES COL. TEZOZÓMOC.	-99.19829	19.49146
512	DIF230202229232	Ciudad de México	Azcapotzalco	Azcapotzalco	CALLE SAN ANDRÉS COLONIA SAN ANDRÉS, 02240 AZCAPOTZALCO, AZCAPOTZALCO CIUDAD DE MÉXICO ENTRE CALLE CEDROS Y AVENIDA ANTIGUA CALZADA DE GUADALUPE, CALLE SAN ANDRÉS ENTRE LA CALLE CEDROS Y AV. ANTIGUA CALZADA DE GUADALUPE COL.	-99.18093	19.49115
513	DIF230202233072	Ciudad de México	Álvaro Obregón	Álvaro Obregón	Av. del Rosal 89, Tepeaca, Álvaro Obregón, 01550 Ciudad de México, CDMX	-99.23998	19.35805
514	DIF230202233079	Ciudad de México	Tláhuac	Tláhuac	Av Estanislao Ramírez Ruiz 301, Amp. Selene, Tláhuac, 13420 Ciudad de México, CDMX	-98.99808	19.29126
515	DIF230202232346	Ciudad de México	Cuauhtémoc	Cuauhtémoc	C. Juan Aldama S/N, Buenavista, Cuauhtémoc, 06350 Ciudad de México, CDMX	-99.15188669	19.44166836
516	DIF230202232346	Ciudad de México	Benito Juárez	Benito Juárez	Municipio Libre 1611, Sta Cruz Atoyac, Benito Juárez, 03310 Ciudad de México, CDMX	-99.15908159	19.37128787
517	DIF230202231670	Ciudad de México	Tláhuac	Tláhuac	Av. Tlahuac, La Asunción, Tláhuac, 13000 Ciudad de México, CDMX	-99.00487312	19.27075643



No.	FOLIO	ESTADO	MUNICIPIO	LOCALIDAD	DIRECCION	LONGITUD	LATITUD
518	DIF230202231670	Ciudad de México	Tlalpan	Tlalpan	Plaza de la Constitución No.1-Primer Piso, Tlalpan, 14000 Ciudad de México, CDMX	-99.16739016	19.28838216
519	DIF230202231670	Ciudad de México	Venustiano Carranza	Venustiano Carranza	Francisco del Paso Y Troncoso 219, Jardín Balbuena, Venustiano Carranza, 15900 Ciudad de México, CDMX	-99.11325012	19.41935994
520	DIF230202231670	Ciudad de México	Benito Juárez	Benito Juárez	Municipio Libre 1611, Sta Cruz Atoyac, Benito Juárez, 03310 Ciudad de México, CDMX	-99.15908159	19.37128787
521	DIF230202231670	Ciudad de México	Azcapotzalco	Azcapotzalco	Calle Castilla Ote. s/n, Centro, Azcapotzalco, 02008 Ciudad de México, CDMX	-99.18442106	19.4843101
522	DIF230202231670	Ciudad de México	Álvaro Obregón	Álvaro Obregón	C. Canario S/N, Tolteca, Álvaro Obregón, 01150 Ciudad de México, CDMX	-99.1950674	19.38945739
523	DIF230202231670	Ciudad de México	Gustavo A. Madero	Gustavo A. Madero	Calle, 5 de Febrero S/N, Villa Gustavo A. Madero, Gustavo A. Madero, 07050 Ciudad de México, CDMX	-99.11308771	19.48254438
524	DIF230202231670	Ciudad de México	Cuauhtémoc	Cuauhtémoc	C. Juan Aldama S/N, Buenavista, Cuauhtémoc, 06350 Ciudad de México, CDMX	-99.15188669	19.44166836
525	DIF230202231670	Ciudad de México	Cuajimalpa de Morelos	Cuajimalpa de Morelos	Av. Juárez S/n, Cuajimalpa, Cuajimalpa de Morelos, 05000 Ciudad de México, CDMX	-99.29968495	19.35732516
526	DIF230202231670	Ciudad de México	Coyoacán	Coyoacán	Jardin Plaza Hidalgo 1, Coyoacán 04000 Ciudad de México, CDMX.	-99.16226789	19.35029498
527	DIF230202231670	Ciudad de México	Iztacalco	Iztacalco	Calle, Av. Río Churubusco S/N, Gabriel Ramos Millán, Iztacalco, 08000 Ciudad de México, CDMX	-99.09668046	19.39563212
528	DIF230202231670	Ciudad de México	Iztapalapa	Iztapalapa	Aldama, San Lucas, Iztapalapa, 09000 Ciudad de México, CDMX	-99.09271168	19.35895547
529	DIF230202231670	Ciudad de México	La Magdalena Contreras	La Magdalena Contreras	Av. Álvaro Obregón 20, Barranca Seca, La Magdalena Contreras, 10580 Ciudad de México, CDMX	-99.2415788	19.30491513
530	DIF230202231670	Ciudad de México	Miguel Hidalgo	Miguel Hidalgo	Av. Parque Lira 94, Observatorio, Miguel Hidalgo, 11860 Ciudad de México, CDMX	-99.19093613	19.40743785
531	DIF230202231670	Ciudad de México	Milpa Alta	San Antonio Tecómitl	Av. Jalisco Ote., Villa Milpa Alta, Centro, Milpa Alta, 12000 Villa Milpa Alta, CDMX	-99.02347871	19.19138136
532	DIF230202231670	Ciudad de México	Xochimilco	Xochimilco	Av. Guadalupe I. Ramírez 5 Barrio El Rosario Nepantlatlaca, Xochimilco, 16070 Ciudad de México	-99.1049008	19.26366258
533	DIF230202231693	Ciudad de México	Coyoacán	Coyoacán	Jardin Plaza Hidalgo 1, Coyoacán 04000 Ciudad de México, CDMX.	-99.16226789	19.35029498
534	DIF230202231693	Ciudad de México	Azcapotzalco	Azcapotzalco	Calle Castilla Ote. s/n, Centro, Azcapotzalco, 02008 Ciudad de México, CDMX	-99.18442106	19.4843101
535	DIF230202231693	Ciudad de México	Álvaro Obregón	Álvaro Obregón	C. Canario S/N, Tolteca, Álvaro Obregón, 01150 Ciudad de México, CDMX	-99.1950674	19.38945739
536	DIF230202231693	Ciudad de México	Cuajimalpa de Morelos	Cuajimalpa de Morelos	Av. Juárez S/n, Cuajimalpa, Cuajimalpa de Morelos, 05000 Ciudad de México, CDMX	-99.29968495	19.35732516
537	DIF230202231693	Ciudad de México	Gustavo A. Madero	Gustavo A. Madero	Calle, 5 de Febrero S/N, Villa Gustavo A. Madero, Gustavo A. Madero, 07050 Ciudad de México, CDMX	-99.11308771	19.48254438
538	DIF230202231693	Ciudad de México	Miguel Hidalgo	Miguel Hidalgo	Av. Parque Lira 94, Observatorio, Miguel Hidalgo, 11860 Ciudad de México, CDMX	-99.19093613	19.40743785
539	DIF230202231693	Ciudad de México	Milpa Alta	Villa Milpa Alta	Av. Jalisco Ote., Villa Milpa Alta, Centro, Milpa Alta, 12000 Villa Milpa Alta, CDMX	-99.02347871	19.19138136
540	DIF230202231693	Ciudad de México	Tláhuac	Tláhuac	Av. Tlahuac, La Asunción, Tláhuac, 13000 Ciudad de México, CDMX	-99.00487312	19.27075643



No.	FOLIO	ESTADO	MUNICIPIO	LOCALIDAD	DIRECCION	LONGITUD	LATITUD
541	DIF230202231693	Ciudad de México	Tlalpan	Tlalpan	Plaza de la Constitución No.1-Primer Piso, Tlalpan, 14000 Ciudad de México, CDMX	-99.16739016	19.28838216
542	DIF230202231693	Ciudad de México	Iztacalco	Iztacalco	Calle, Av. Río Churubusco S/N, Gabriel Ramos Millán, Iztacalco, 08000 Ciudad de México, CDMX	-99.09668046	19.39563212
543	DIF230202231693	Ciudad de México	Iztapalapa	Iztapalapa	Aldama, San Lucas, Iztapalapa, 09000 Ciudad de México, CDMX	-99.09271168	19.35895547
544	DIF230202231693	Ciudad de México	La Magdalena Contreras	La Magdalena Contreras	Av. Álvaro Obregón 20, Barranca Seca, La Magdalena Contreras, 10580 Ciudad de México, CDMX	-99.2415788	19.30491513
545	DIF230202231693	Ciudad de México	Venustiano Carranza	Venustiano Carranza	Francisco del Paso Y Troncoso 219, Jardín Balbuena, Venustiano Carranza, 15900 Ciudad de México, CDMX	-99.11325012	19.41935994
546	DIF230202231693	Ciudad de México	Xochimilco	Xochimilco	Av. Guadalupe I. Ramírez 5 Barrio El Rosario Nepantlatlaca, Xochimilco, 16070 Ciudad de México	-99.1049008	19.26366258
547	DIF230202233128	Ciudad de México	Tláhuac	Tláhuac	Miguel Hidalgo, Tlahuac 13360	-99.03886	19.27261
548	DIF230202233151	Ciudad de México	Álvaro Obregón	Álvaro Obregón	Avenida Vasco de Quiroga 1343, Alcaldía Álvaro Obregón	-99.23165	19.38402
549	DIF230202233162	Ciudad de México	Iztapalapa	Iztapalapa	Av. Tláhuac 4866 Pueblo de San Lorenzo Tezonco C.P. 09790 Alcaldía Iztapalapa	-99.06558	19.30994
550	DIF230202233182	Ciudad de México	Álvaro Obregón	Álvaro Obregón	Vasco de Quiroga 1345, Panteón Sta. fe, alcaldía Álvaro obregón 01219	-99.23214	19.38418
551	DIF230202227934	Ciudad de México	Gustavo A. Madero	Gustavo A. Madero	CALLE AGUASCALIENTES 5 LT 5 INTERIOR 0 MZ 12 LT 5 COLONIA CHALMA DE GUADALUPE, 07210 GUSTAVO A. MADERO, GUSTAVO A. MADERO CIUDAD DE MÉXICO ENTRE CALLE ZACATECAS Y CALLE DR. RIO DE LA LOZA, SE ENCUENTRA ENTRE CALLE ZACATECAS Y	-99.15467101	19.54689272
552	DIF230202231750	Ciudad de México	Cuauhtémoc	Cuauhtémoc	Arcos de Belén No. 79, Colonia Centro, Alcaldía Cuauhtémoc, C.P. 06000, Ciudad de México	-99.14808	19.42801
553	DIF230202232449	Ciudad de México	Cuauhtémoc	Cuauhtémoc	Avenida Arcos de Belén 79, Colonia Centro, Centro, Ciudad de México, CDMX	-99.14809	19.428
554	DIF230202232451	Ciudad de México	Cuauhtémoc	Cuauhtémoc	Avenida Arcos de Belén 79, Colonia Centro, Centro, Ciudad de México, CDMX	-99.14809	19.428
555	DIF230202233191	Ciudad de México	Milpa Alta	Villa Milpa Alta	Boulevard Nuevo León número 386 Colonia Villa Milpa Alta C.P. 12000 Alcaldía Milpa Alta	-99.019499	19.196674
556	DIF230202233192	Ciudad de México	Álvaro Obregón	Álvaro Obregón	Industrias Militares de Sedena, Ciudad de México, CDMX	-99.230623	19.390044
557	DIF230202233197	Ciudad de México	Miguel Hidalgo	Miguel Hidalgo	Av Constituyentes s/n, Panteón Civil de Dolores, Alcaldía Miguel Hidalgo, C. P. 11100 Ciudad de México	-99.20486	19.4069
558	DIF230202233202	Ciudad de México	Miguel Hidalgo	Miguel Hidalgo	Av. de los Compositores Bosque de Chapultepec Miguel Hidalgo 11100	-99.19631	19.41372
559	DIF230202231757	Ciudad de México	Cuauhtémoc	Cuauhtémoc	Arcos de Belén No. 79, Colonia Centro, Alcaldía Cuauhtémoc, C.P. 06000, Ciudad de México	-99.14808	19.42801
560	DIF230202233211	Ciudad de México	Miguel Hidalgo	Miguel Hidalgo	Bosque de Chapultepec III	-99.216157	19.408348
561	DIF230202233211	Ciudad de México	Miguel Hidalgo	Miguel Hidalgo	Bosque de Chapultepec II	-99.19539	19.41567
562	DIF230202233211	Ciudad de México	Miguel Hidalgo	Miguel Hidalgo	Bosques de Chapultepec I	-99.18587	19.42446
563	DIF230202233211	Ciudad de México	Álvaro Obregón	Álvaro Obregón	Bosque de Chapultepec IV	-99.22732	19.39202
564	DIF230202233225	Ciudad de México	Álvaro Obregón	Álvaro Obregón	Vasco de Quiroga 1345, Panteón Santa FE, Alcaldía Álvaro Obregón C. P. 01219	-99.23204	19.38444



No.	FOLIO	ESTADO	MUNICIPIO	LOCALIDAD	DIRECCION	LONGITUD	LATITUD
565	DIF230202233236	Ciudad de México	Miguel Hidalgo	Miguel Hidalgo	Bosque de Chapultepec I	-99.19167	19.42578
566	DIF230202232517	Ciudad de México	Venustiano Carranza	Venustiano Carranza	C. Alberto Santos Dumont 209, Aviación Civil	-99.07651	19.42068
567	DIF230202232518	Ciudad de México	Álvaro Obregón	Álvaro Obregón	Calle Nicolas Bravo 49, Industrias Militares de Sedena, Alcaldía Álvaro Obregón	-99.23625	19.38507
568	DIF230202233242	Ciudad de México	Álvaro Obregón	Álvaro Obregón	Vasco de Quiroga 1345, Panteón Santa FE, Alcaldía Álvaro Obregón C. P. 01219	-99.23204	19.38444
569	DIF230202232129	Ciudad de México	Benito Juárez	Benito Juárez	Avenida Coyoacán No. 1635	-99.17317681	19.3658702
570	DIF230202232131	Ciudad de México	Benito Juárez	Benito Juárez	Avenida Coyoacán no 1635	-99.17317682	19.3658702
571	DIF230202232132	Ciudad de México	Benito Juárez	Benito Juárez	Avenida Coyoacán no. 1635	-99.17317682	19.3658702
572	DIF230202232133	Ciudad de México	Benito Juárez	Benito Juárez	Avenida Coyoacán no. 1635	-99.17317682	19.3658702
573	DIF230202233288	Ciudad de México	Benito Juárez	Benito Juárez	Avenida Coyoacán Num. 1635	-99.17317682	19.3658702
574	DIF220302112402	Ciudad de México	Gustavo A. Madero	Gustavo A. Madero	AVENIDA CUAUTEPEC COLONIA JORGE NEGRETE, 07280 GUSTAVO A. MADERO, GUSTAVO A. MADERO CIUDAD DE MÉXICO ENTRE CALLE PLAYA AZUL Y CALLE 12 DE DICIEMBRE, SE ENCUENTRA ENTRE CALLES PLAYA AZUL Y 12 DE DICIEMBRE	-99.14206457	19.52229988
575	DIF220302113197	Ciudad de México	Gustavo A. Madero	Gustavo A. Madero	CERRADA 2DA CDA. AVENIDA 603 COLONIA SAN JUAN DE ARAGÓN III SECCIÓN, 07970 GUSTAVO A. MADERO, GUSTAVO A. MADERO CIUDAD DE MÉXICO ENTRE CERRADA 2DA. DE 603 Y CERRADA 1RA. 603, SE LOCALIZA ENTRE 2DA CERRADA DE 603 Y 1RA. CDA. D	-99.06978365	19.45227495
576	DIF220302113095	Ciudad de México	Gustavo A. Madero	Gustavo A. Madero	CALLE PEÑAS NEGRAS COLONIA EL TEPETATAL, 07130 GUSTAVO A. MADERO, GUSTAVO A. MADERO CIUDAD DE MÉXICO ENTRE CALLE EMILIO URANGA Y CERRADA 3RA MIGUEL LERDO DE TEJADA, SE ENCUENTRA ENTRE CALLE EMILIO URANGA Y CERRADA 3RA MIGUEL	-99.13744628	19.56088961
577	DIF220302113105	Ciudad de México	Gustavo A. Madero	Gustavo A. Madero	AVENIDA MIGUEL LERDO DE TEJADA COLONIA LA CASILDA, 07150 GUSTAVO A. MADERO, GUSTAVO A. MADERO CIUDAD DE MÉXICO ENTRE CALLE BARRANCA Y AVENIDA GENERAL FELIPE ANGELES, SE LOCALIZA ENTRE CALLE BARRANCA Y AVENIDA GENERAL FELIPE A	-99.12858155	19.5580536
578	DIF220302113251	Ciudad de México	Gustavo A. Madero	Gustavo A. Madero	AVENIDA 661 COLONIA SAN JUAN DE ARAGÓN V SECCIÓN, 07979 GUSTAVO A. MADERO, GUSTAVO A. MADERO CIUDAD DE MÉXICO ENTRE AVENIDA 604 A Y AVENIDA 606, SE ENCUENTRA ENTRE AVENIDAS 604 A Y 606	-99.06087756	19.45593232
579	DIF220302111632	Ciudad de México	Gustavo A. Madero	Gustavo A. Madero	CALZADA VALLEJO COLONIA NUEVA INDUSTRIAL VALLEJO, 07700 GUSTAVO A. MADERO, GUSTAVO A. MADERO CIUDAD DE MÉXICO ENTRE CALLE JUPITER Y CALLE URANIO, SE LOCALIZA ENTRE CALLE JUPITER Y CALLE URANIO	-99.15949843	19.50955273
580	DIF220302113015	Ciudad de México	Gustavo A. Madero	Gustavo A. Madero	CERRADA ABEL DOMÍNGUEZ COLONIA COMPOSITORES MEXICANOS, 07130 GUSTAVO A. MADERO, GUSTAVO A. MADERO CIUDAD DE MÉXICO ENTRE CALLE GONZALO CURIEL Y CALLE FOLKLORISTAS, SE LOCALIZA ENTRE CALLE GONZALO CURIEL Y CALLE FOLKLORISTAS	-99.13838825	19.56437154



No.	FOLIO	ESTADO	MUNICIPIO	LOCALIDAD	DIRECCION	LONGITUD	LATITUD
581	DIF220302113392	Ciudad de México	Gustavo A. Madero	Gustavo A. Madero	CALLE 20 DE NOVIEMBRE COLONIA 25 DE JULIO, 07520 GUSTAVO A. MADERO, GUSTAVO A. MADERO CIUDAD DE MÉXICO ENTRE CALLE 16 DE SEPTIEMBRE Y CALLE MIGUEL HIDALGO, SE ENCUENTRA ENTRE CALLES 16 DE SEPTIEMBRE Y MIGUEL HIDALGO	-99.07955054	19.49760541
582	DIF220302113398	Ciudad de México	Gustavo A. Madero	Gustavo A. Madero	CALLE 298 A COLONIA EL COYOL, 07420 GUSTAVO A. MADERO, GUSTAVO A. MADERO CIUDAD DE MÉXICO ENTRE CALLE 317 Y CALLE 309, SE LOCALIZA ENTRE CALLE 317 Y CALLE 309	-99.09008057	19.48739612
583	DIF220302113257	Ciudad de México	Gustavo A. Madero	Gustavo A. Madero	CALLE 1537 COLONIA SAN JUAN DE ARAGÓN VI SECCIÓN, 07918 GUSTAVO A. MADERO, GUSTAVO A. MADERO CIUDAD DE MÉXICO ENTRE CALLE 1535 Y CALLE 1539, SE LOCALIZA ENTRE CALLE 1535 Y CALLE 1539	-99.06398736	19.46683185
584	DIF220302112393	Ciudad de México	Gustavo A. Madero	Gustavo A. Madero	AVENIDA MAREJADA COLONIA RESIDENCIAL ACUEDUCTO DE GUADALUPE, 07270 GUSTAVO A. MADERO, GUSTAVO A. MADERO CIUDAD DE MÉXICO ENTRE CALLE DE LAS BRISAS Y CALLE RIO SAN JAVIER, SE LOCALIZA ENTRE AVENIDA DE LAS BRISAS Y AVENIDA RÍO	-99.15154599	19.52882252
585	DIF230202233571	Ciudad de México	Venustiano Carranza	Venustiano Carranza	Calle Cecilio Robelo 3	-99.11832	19.42497332
586	DIF230202233616	Ciudad de México	Cuauhtémoc		CALLE FRESNO #408, COLONIA ATLAMPA, ALCALDIA CUAUHTEMOC	-99.1615645	19.4608785
587	DIF230202235881	Ciudad de México	Coyoacán	Coyoacán	caballo calco #22 col. barrio de la concepción	-99.1621146	19.350214
588	DIF230202236250	Ciudad de México	Miguel Hidalgo	Miguel Hidalgo	CALZADA CHIVATITO	-99.19	19.42
589	DIF230302251691	Ciudad de México	Xochimilco	Xochimilco	PUEBLO SANTA MARÍA NATIVITAS, 16450 XOCHIMILCO, XOCHIMILCO CIUDAD DE MÉXICO ENTRE Y , SE REALIZARA EL MANTENIMIENTO DE 4 REJILLAS PLUVIALES EN DIFERENTES PUNTOS QUE SON CALLE MADERO ESQUINA SOR JUANA INÉS CALLE JUÁREZ PART	-99.09121882	19.24133432
590	DIF230302248768	Ciudad de México	Iztapalapa	Iztapalapa	CALLE CEDROS BUGAMBILIA COLONIA SANTA MARÍA TOMATLÁN, 09870 IZTAPALAPA, IZTAPALAPA CIUDAD DE MÉXICO ENTRE CALLE PROGRESO Y CERRADA CEDROS, CALLE PRIMERA PORFIRIO DÍAZ CALLE CEDROS BUGAMBILIA ENTRE CALLE PROGRESO CERRADA CEDROS	-99.09718424	19.32841881
591	DIF230302248773	Ciudad de México	Iztapalapa	Iztapalapa	PROLONGACION QUETZAL COLONIA EL PARAÍSO, 09230 IZTAPALAPA, IZTAPALAPA CIUDAD DE MÉXICO ENTRE CALLE BATALLA ACAPONETA Y AVENIDA QUETZAL, CALLE PIRAMIDES DE TEOTIHUACÁN PROLONGACIÓN QUETZAL ENTRE CALLE BATALLA ACAPONETA AVENIDA Q	-99.0340414	19.37400821
592	DIF230302248776	Ciudad de México	Iztapalapa	Iztapalapa	CALLE FUEGO FATUO COLONIA VALLE DE LUCES, 09800 IZTAPALAPA, IZTAPALAPA CIUDAD DE MÉXICO ENTRE AVENIDA CAMINO A LOS REYES Y CALLE ATARDECER, AVENIDA 5 DE MAYO CALLE FUEGO FATUO ENTRE AVENIDA CAMINO A LOS REYES CALLE ATARDECER Y	-99.10444253	19.34175733



No.	FOLIO	ESTADO	MUNICIPIO	LOCALIDAD	DIRECCION	LONGITUD	LATITUD
593	DIF230302246225	Ciudad de México	Miguel Hidalgo	Miguel Hidalgo	CALLE TLALOC 76 S INTERIOR SN COLONIA TLAXPANA, 11370 MIGUEL HIDALGO, MIGUEL HIDALGO CIUDAD DE MÉXICO ENTRE CALLE TONANTZIN Y CALLE ATZAYACATL, CALLE TIZO LOS TRABAJOS DE REHABILITACIÓN SE REALIZARÁN DENTRO DE LAS INSTALACIONES	-99.16981244	19.440068
594	DIF230302248779	Ciudad de México	Iztapalapa	Iztapalapa	AVENIDA CAMINO VIEJO A LOS REYES COLONIA VALLE DE LUCES, 09800 IZTAPALAPA, IZTAPALAPA CIUDAD DE MÉXICO ENTRE CALLE FUEGO FATUO Y CALLE VALLE DE LUCES, CERRADA HUAYAMILPA AVENIDA CAMINO VIEJO A LOS REYES ENTRE CALLE FUEGO FATUO	-99.10589227	19.34203477
595	DIF230302248788	Ciudad de México	Iztapalapa	Iztapalapa	AVENIDA JOSE MARÍA MORELOS PUEBLO CULHUACÁN, 09800 IZTAPALAPA, IZTAPALAPA CIUDAD DE MÉXICO ENTRE AVENIDA ANTIGUO CAMINO A LOS REYES Y CALLE EL TRIUNFO, CALLE MARIANO MATAMOROS AVENIDA JOSE MARÍA MORELOS ENTRE AVENIDA ANTIGUO CA	-99.10694285	19.33932424
596	DIF230302251365	Ciudad de México	Coyoacán	Coyoacán	CERRADA SAN CELSO COLONIA PEDREGAL DE SANTA ÚRSULA, 04600 COYOACÁN, COYOACÁN CIUDAD DE MÉXICO ENTRE CALLE HERMILIO Y , SE ENCUENTRA ENTRE CALLE HERMILIO CERCA DE LA TIENDA NETO	-99.1496958	19.31055784
597	DIF230302243625	Ciudad de México	Xochimilco	Xochimilco	CALLE CAMINO VIEJO A SAN LORENZO PUEBLO SANTA MARÍA NATIVITAS, 16450 XOCHIMILCO, XOCHIMILCO CIUDAD DE MÉXICO ENTRE CALLE DE LA CRUZ Y CERRADA TLAPALA, EL PLANTEL ESCOLAR SE UBICA EN CAMINO VIEJO A SAN LORENZO. ENTRE CERRADA T	-99.09619285	19.24243526
598	DIF230302243637	Ciudad de México	Xochimilco	Xochimilco	CALLE JACARANDAS PUEBLO SAN LORENZO ATEMOAYA, 16400 XOCHIMILCO, XOCHIMILCO CIUDAD DE MÉXICO ENTRE CARRETERA A SANTA CECILIA Y CERRADA TERCERA CUETLAXOCHITL, EL PLANTEL ESCOLAR SE UBICA EN CALLE CALLE JACARANDAS. CARRETERA A S	-99.10253763	19.24108716
599	DIF230302243645	Ciudad de México	Xochimilco	Xochimilco	CALLE PINO COLONIA SANTA CRUZ CHAVARRIETA, 16840 XOCHIMILCO, XOCHIMILCO CIUDAD DE MÉXICO ENTRE CALLE PINO Y CALLE PIRUL, EL PLANTEL ESCOLAR SE UBICA EN CALLE PINO. ENTRE CALLE PINO Y CALLE PIRUL. . LA GEOLOCALIZACIÓN NO REQUI	-99.12122209	19.21904333
600	DIF230302243666	Ciudad de México	Xochimilco	Xochimilco	AVENIDA MIGUEL HIDALGO PUEBLO SAN MATEO XALPA, 16800 XOCHIMILCO, XOCHIMILCO CIUDAD DE MÉXICO ENTRE CALLE 12 DE OCTUBRE Y CALLE NIÑOS HEROES, EL PLANTEL ESCOLAR SE UBICA EN AVENIDA MIGUEL HIDALGO. ENTRE CALLE 12 DE OCTUBRE Y C	-99.11926737	19.23245985
601	DIF230302246400	Ciudad de México	Tláhuac	San Andrés Mixquic	CALLE LÁZARO CÁRDENAS BARRIO SAN BARTOLOMÉ, 13600 SAN ANDRÉS MIXQUIC, TLÁHUAC CIUDAD DE MÉXICO ENTRE DIAGONAL LÁZARO CÁRDENAS Y AVENIDA RÍO AMECA, AVENIDA CANAL DEL NORTE EL PROYECTO SE REALIZARÁ EN DOS UBICACIONES AV LÁZARO CÁ	-98.96316192	19.22844937



No.	FOLIO	ESTADO	MUNICIPIO	LOCALIDAD	DIRECCION	LONGITUD	LATITUD
602	DIF230302243684	Ciudad de México	Xochimilco	Xochimilco	CALLE MORELOS BARRIO SAN PEDRO, 16090 XOCHIMILCO, XOCHIMILCO CIUDAD DE MÉXICO ENTRE CALLE MORELOS Y CALLE CUITLAHUAC, EL PLANTEL ESCOLAR SE UBICA EN CALLE MORELOS Y CALLE CUITLAHUAC. LA GEOLOCALIZACIÓN NO REQUIERE TRAZO DE OB	-99.10558498	19.25719315
603	DIF230302247787	Ciudad de México	Iztapalapa	Iztapalapa	CALLE VILLA FRANQUEZA COLONIA MIXCOATL, 09708 IZTAPALAPA, IZTAPALAPA CIUDAD DE MÉXICO ENTRE CALLE OLMECAS Y CALLE CUITLAHUAC, CALLE IXCOATL CALLE VILLA FRANQUEZA ENTRE CALLE OLMECAS CALLE OLMECAS CALLE CUITLAHUAC Y CALLE IXCOAT	-99.04634903	19.32604847
604	DIF230302243705	Ciudad de México	Xochimilco	Xochimilco	CALLE AVENIDA MEXICO BARRIO SAN MARCOS, 16050 XOCHIMILCO, XOCHIMILCO CIUDAD DE MÉXICO ENTRE CALLE AVENIDA MEXICO Y AVENIDA PROLONGACION DIVISION DEL NORTE, EL PLANTEL ESCOLAR SE UBICA EN CALLE AVENIDA MEXICO Y AVENIDA PROLONG	-99.1137184	19.26440339
605	DIF230302240188	Ciudad de México	Tlalpan	Parres (El Guarda)	CALZADA DE TLALPAN INTERIOR SN PUEBLO PARRES EL GUARDA, 14900 PARRES (EL GUARDA), TLALPAN CIUDAD DE MÉXICO ENTRE CARRETERA FEDERAL A CUERNAVACA Y VIADUCTO TLALPAN, PARRES RC TLALPAN 14900 PARRES CDMX	-99.1767956	19.13592139
606	DIF230302248541	Ciudad de México	Iztapalapa	Iztapalapa	CALLE LAZARO CARDENAS COLONIA IZTLAHUACÁN, 09690 IZTAPALAPA, IZTAPALAPA CIUDAD DE MÉXICO ENTRE CALLE 20 DE NOVIEMBRE Y CALLE 5 DE FEBRERO, CALLE JALISCO CALLE LAZARO CARDENAS CALLE 20 DE NOVIEMBRE CALLE 5 DE FEBRERO Y CALLE JAL	-98.99641459	19.34267411
607	DIF230302248546	Ciudad de México	Iztapalapa	Iztapalapa	CALLE YAQUI COLONIA DEGOLLADO - MEXICATLALLI, 09705 IZTAPALAPA, IZTAPALAPA CIUDAD DE MÉXICO ENTRE CALLE ZAPOTECAS Y CALLE MAYA, CALLE MIXTECAS CALLE YAQUI ENTRE CALLE ZAPOTECAS CALLE MAYA Y CALLE MIXTECAS COLONIA DEGOLLADOMEXIC	-99.04182626	19.31875976
608	DIF230302248549	Ciudad de México	Iztapalapa	Iztapalapa	CALLE ARROYO TLALOC COLONIA ESTRELLA DEL SUR, 09820 IZTAPALAPA, IZTAPALAPA CIUDAD DE MÉXICO ENTRE CALLE PUENTE TITLA Y CALLE IXMIQUILPAN, CALLE CHIMACOATL CALLE ARROYO TLALOC ENTRE CALLE PUENTE TITLA CALLE IXMIQUILPAN Y CALLE C	-99.1003883	19.35123295
609	DIF230302247796	Ciudad de México	Coyoacán	Coyoacán	DADO QUE ES GASTO INDIRECTO EL PROYECTO SE UBICA EN LA CABECERA MUNICIPAL	-99.162146	19.350214
610	DIF230302251495	Ciudad de México	Iztapalapa	Iztapalapa	AVENIDA MANUEL CAÑAS COLONIA DESARROLLO URBANO QUETZALCOATL, 09700 IZTAPALAPA, IZTAPALAPA CIUDAD DE MÉXICO ENTRE CALLE VILLA GUILLERMINA Y CALLE VILLA CAMPA, CALLE VILLA FRANQUEZA AVENIDA MANUEL CAÑAS ENTRE CALLE VILLA GUILLERMI	-99.04442694	19.32440394



No.	FOLIO	ESTADO	MUNICIPIO	LOCALIDAD	DIRECCION	LONGITUD	LATITUD
611	DIF230302251498	Ciudad de México	Iztapalapa	Iztapalapa	CALLE IGNACIO COMONFORT BARRIO SAN LUCAS, 09000 IZTAPALAPA, IZTAPALAPA CIUDAD DE MÉXICO ENTRE CALLE LIBERTAD Y PRIVADA 4A PRIVADA DE COMONFORT, CERRADA LIBERTAD CALLE IGNACIO COMONFORT ENTRE CALLE LIBERTAD PRIVADA 4A PRIVADA DE	-99.09662334	19.35910124
612	DIF230302244970	Ciudad de México	Cuajimalpa de Morelos	Cuajimalpa de Morelos	AVENIDA PUERTO MEXICO COLONIA ZENTLAPATL, 05010 CUAJIMALPA DE MORELOS, CUAJIMALPA DE MORELOS CIUDAD DE MÉXICO ENTRE BRECHA PUERTO MEXICO Y BRECHA PUERTO MEXICO, AVENIDA PUERTO MEXICO ZENTLAPATL CP. 05010 CUAJIMALPA DE MORELOS	-99.314964	19.349779
613	DIF230302248551	Ciudad de México	Iztapalapa	Iztapalapa	CALLE ARROYO TLALOC COLONIA ESTRELLA DEL SUR, 09820 IZTAPALAPA, IZTAPALAPA CIUDAD DE MÉXICO ENTRE CALLE CIHUATL Y PRIVADA ARROYO TLÁLOC, CALLE NEZAHUALCOYÓTL CALLE ARROYO TLALOC ENTRE CALLE CIHUATL PRIVADA ARROYO TLÁLOC Y CALLE	-99.09844499	19.35003486
614	DIF230302248552	Ciudad de México	Iztapalapa	Iztapalapa	CALLE PASTORES COLONIA RICARDO FLORES MAGÓN, 09820 IZTAPALAPA, IZTAPALAPA CIUDAD DE MÉXICO ENTRE AVENIDA CAMINO ANTIGUO A CULHUACAN Y CALLE ARROZ, CALLE DIAGONAL LOS REYES CALLE PASTORES ENTRE AVENIDA CAMINO ANTIGUO A CULHUACAN	-99.10242548	19.3538122
615	DIF230302246527	Ciudad de México	Tláhuac	San Andrés Mixquic	CALLE FERNANDO MONTES DE OCA BARRIO LOS REYES, 13610 SAN ANDRÉS MIXQUIC, TLÁHUAC CIUDAD DE MÉXICO ENTRE CALLE ABASOLO Y AVENIDA CANAL DEL NORTE, CALLE INDEPENDENCIA LA OBRA SE ENCUENTRA A TRES CUADRAS DEL CEMENTERIO Y LA IGLESIA	-98.96579518	19.2233727
616	DIF230302251591	Ciudad de México	Iztapalapa	Iztapalapa	CALLE IGNACIO COMONFORT BARRIO SAN LUCAS, 09000 IZTAPALAPA, IZTAPALAPA CIUDAD DE MÉXICO ENTRE CALLE LIBERTAD Y PRIVADA 4A PRIVADA DE COMONFORT, CERRADA LIBERTAD CALLE IGNACIO COMONFORT ENTRE CALLE LIBERTAD PRIVADA 4A PRIVADA DE	-99.09666759	19.35902153
617	DIF230302244488	Ciudad de México	Xochimilco	Xochimilco	AVENIDA HIDALGO PUEBLO SAN MATEO XALPA, 16800 XOCHIMILCO, XOCHIMILCO CIUDAD DE MÉXICO ENTRE CALLE MORELOS Y CAMINO ANTIGUO A SAN ANDRES, AVENIDA HIDALGO ENTRE CALLE MORELOS Y CAMINO ANTIGUO A SAN ANDRES COMO SE IDENTIFICO CON	-99.11866455	19.23518648
618	DIF230302248659	Ciudad de México	Coyoacán	Coyoacán	AVENIDA PASEO DE LOS ABETOS COLONIA PASEOS DE TAXQUEÑA, 04250 COYOACÁN, COYOACÁN CIUDAD DE MÉXICO ENTRE AVENIDA AV PASEOS DEL BOSQUE Y CALZADA CALZADA TAXQUEÑA, SE ENCUENTRA ENTRE AV PASEOS DEL BOSQUE Y CALZADA TAXQUEÑA	-99.12977379	19.34072822



No.	FOLIO	ESTADO	MUNICIPIO	LOCALIDAD	DIRECCION	LONGITUD	LATITUD
619	DIF230302246596	Ciudad de México	Tláhuac	Tláhuac	CALLE GITANA COLONIA DEL MAR, 13270 TLÁHUAC, TLÁHUAC CIUDAD DE MÉXICO ENTRE AVENIDA TLÁHUAC Y CALLE ALETA, CALLE CARACOL LA CALLE GITAN SE ENCUENTRA A TRES CUADRAS DEL METRO LOS OLIVOS SOBRE AVENIDA TLÁHUAC EN CALLE GITANA CASI	-99.05788742	19.29467535
620	DIF230302246598	Ciudad de México	Tláhuac	Tláhuac	CALLE ESTACIÓN BALBUENA COLONIA LA ESTACIÓN, 13319 TLÁHUAC, TLÁHUAC CIUDAD DE MÉXICO ENTRE CALLE SEVILLA Y CALLE SAN COSME, CALLE ESTACIÓN XOLA LAS LUMINARIAS SE COLOCARAN EN LAS CALLES SAN COSME COLEGIO MILITAR NORMAL POPOTLA	-99.0403013	19.31245201
621	DIF230302248534	Ciudad de México	Iztapalapa	Iztapalapa	CALLE LAZARO CARDENAS COLONIA IZTLAHUACÁN, 09690 IZTAPALAPA, IZTAPALAPA CIUDAD DE MÉXICO ENTRE CALLE 20 DE NOVIEMBRE Y CALLE 5 DE FEBRERO, CALLE LORETO DE ABRIL CALLE LAZARO CARDENAS ENTRE CALLE 20 DE NOVIEMBRE CALLE 5 DE FEBRE	-98.99607529	19.34267538
622	DIF230302243490	Ciudad de México	Xochimilco	Xochimilco	CIRCUITO CUAUHTÉMOC PUEBLO SAN LORENZO ATEMOAYA, 16400 XOCHIMILCO, XOCHIMILCO CIUDAD DE MÉXICO ENTRE CIRCUITO CUAUHTÉMOC Y CERRADA TERCERA CUAUHTÉMOC, EL PLANTEL ESCOLAR SE UBICA EN CIRCUITO CUAUHTÉMOC. ENTRE CIRCUITO CUAUHTÉ	-99.10029118	19.24241458
623	DIF230302243501	Ciudad de México	Xochimilco	Xochimilco	CALLE PEDRO RAMÍREZ DEL CASTILLO BARRIO SAN PEDRO, 16090 XOCHIMILCO, XOCHIMILCO CIUDAD DE MÉXICO ENTRE AVENIDA FRANCISCO GOITIA Y CALLE CUITLAHUAC, EL PLANTEL ESCOLAR SE UBICA EN CALLE PEDRO RAMÍREZ DEL CASTILLO. ENTRE AVENID	-99.10708354	19.25643712
624	DIF230302243509	Ciudad de México	Xochimilco	Xochimilco	CALLE MIRAVALLE COLONIA EL MIRADOR, 16060 XOCHIMILCO, XOCHIMILCO CIUDAD DE MÉXICO ENTRE CALLE MIRAVALLE Y CALLE MIRAMAR, EL PLANTEL ESCOLAR SE UBICA EN CALLE MIRAVALLE Y CALLE MIRAMAR LA ENTRADA AL PLANTEL ES POR CALLE MIRAVA	-99.13044785	19.26136248
625	DIF230302248712	Ciudad de México	Iztapalapa	Iztapalapa	CALLE VAQUEROS COLONIA SANTA ISABEL INDUSTRIAL, 09820 IZTAPALAPA, IZTAPALAPA CIUDAD DE MÉXICO ENTRE AVENIDA TLÁHUAC Y CALLE CAMPESINOS, CERRADA VAQUEROS CALLE VAQUEROS ENTRE AVENIDA TLÁHUAC CALLE CAMPESINOS Y CERRADA VAQUEROS C	-99.10599376	19.35095287
626	DIF230302251665	Ciudad de México	Xochimilco	Xochimilco	INTERIOR DOMICILIO CONOCIDO PUEBLO SAN MATEO XALPA, 16800 XOCHIMILCO, XOCHIMILCO CIUDAD DE MÉXICO ENTRE Y , SE REALIZARA EL MANTENIMIENTO DE 3 REJILLAS PLUVIALES EN DIFERENTES PUNTOS QUE SON CALLE HIDALGO FRENTE A CAPILLA	-99.11920178	19.22807445
627	DIF230302243523	Ciudad de México	Xochimilco	Xochimilco	CALLE SELVA BARRIO SAN PEDRO, 16090 XOCHIMILCO, XOCHIMILCO CIUDAD DE MÉXICO ENTRE AVENIDA JOSÉ MARÍA MORELOS Y AVENIDA FRANCISCO GOYTIA, EL PLANTEL ESCOLAR SE UBICA EN CALLE SELVA. ENTRE AVENIDA FRANCISCO GOYTIA Y CALLE JOSÉ	-99.105926	19.25628419



No.	FOLIO	ESTADO	MUNICIPIO	LOCALIDAD	DIRECCION	LONGITUD	LATITUD
628	DIF230302243529	Ciudad de México	Xochimilco	Xochimilco	AVENIDA MUYUGUARDA BARRIO 18, 16034 XOCHIMILCO, XOCHIMILCO CIUDAD DE MÉXICO ENTRE CAMINO A LA CIÉNEGA Y CALLE CANAL ALAHUELTCO, EL PLANTEL ESCOLAR SE UBICA EN AVENIDA MUYUGUARDA. ENTRE CAMINO A LA CIÉNEGA Y CANAL ALAHUELTACO.	-99.11841158	19.27638058
629	DIF230302243535	Ciudad de México	Xochimilco	Xochimilco	CALLE PEDRO RAMÍREZ DEL CASTILLO BARRIO SAN PEDRO, 16090 XOCHIMILCO, XOCHIMILCO CIUDAD DE MÉXICO ENTRE AVENIDA FRANCISCO GOYTIA Y CALLE CUAUHTÉMOC, EL PLANTEL ESCOLAR SE UBICA EN CALLE PEDRO RAMÍREZ DEL CASTILLO. ENTRE AVENID	-99.10690162	19.25677962
630	DIF230302246628	Ciudad de México	Tláhuac	Tláhuac	CALLE JACOBO DE LIEJA COLONIA AGRÍCOLA METROPOLITANA, 13280 TLÁHUAC, TLÁHUAC CIUDAD DE MÉXICO ENTRE CALLE ANA BOLENA Y AVENIDA SANTA CRUZ HERNANI, AVENIDA LA TURBA SOBRE LA CALLE JABO DE LIEJA CON ESQUINA ARABELLA SE ENCUENTRA	-99.0526417	19.28993712
631	DIF230302251813	Ciudad de México	Iztapalapa	Iztapalapa	CALLE GENERAL MANUEL AVILA CAMACHO CALLE 2 CALLE 3 CALLE 4 CALLE 5 CALLE 6 CALLE 7 CALLE 8 CALLE 9 CALLE 11 CALLE 12 CALLE 13 CALLE 14 CALLE 17 Y CALLE 18 COLONIA JOSÉ LÓPEZ PORTILLO, 09920 IZTAPALAPA, IZTAPALAPA CIUDAD DE MÉXICO	-99.079699	19.30875
632	DIF230302252633	Ciudad de México	Gustavo A. Madero	Gustavo A. Madero	CALLE MIMI DERBA 12 LT 12 INTERIOR 0 MZ 52 LT 12 COLONIA FORESTAL, 07140 GUSTAVO A. MADERO, GUSTAVO A. MADERO CIUDAD DE MÉXICO ENTRE PRIVADA MIMI DERBA Y CERRADA ENCINOS, SE ENCUENTRA ENTRE PRIV. MIMIDERBA Y CERRADA ENCINO SE	-99.13225684	19.56527271
633	DIF230302243871	Ciudad de México	Xochimilco	Xochimilco	CALLE GLADIOLAS BARRIO SAN ANTONIO, 16000 XOCHIMILCO, XOCHIMILCO CIUDAD DE MÉXICO ENTRE CALLE MARGARITA MAZA DE JUEAREZ Y CALLE GLADIOLAS, LA UBICACION DE LAVADERO PUBLICO SE UBICA CALLE GLADIOLAS 60. ENTRE CALLE GLADIOLAS Y	-99.1081266	19.26362944
634	DIF230302243888	Ciudad de México	Xochimilco	Xochimilco	AVENIDA FRANCISCO GOITIA PUEBLO SANTIAGO TEPALCATLALPAN, 16200 XOCHIMILCO, XOCHIMILCO CIUDAD DE MÉXICO ENTRE CALLE REDENCION Y AVENIDA 16 DE SEPTIEMBRE, EL PLANTEL DEPORTIVO SE UBICA EN AVENIDA FRANCISCO GOITIA ENTRE CALLE RE	-99.10696122	19.255241
635	DIF230302246710	Ciudad de México	Tláhuac	Tláhuac	AVENIDA DR JUAN PALOMO COLONIA LOS REYES, 13080 TLÁHUAC, TLÁHUAC CIUDAD DE MÉXICO ENTRE CALLE 20 DE NOVIEMBRE Y CALLE LOS REYES, CALLE D LA TECHUMBRE SE REALIZARA EN EL DEPORTIVO DR JUAN PALOMO EN LA ZONA EN LA CANCHA VOLEYBALL	-99.00170187	19.26574816
636	DIF230302246712	Ciudad de México	Tláhuac	Tláhuac	DADO QUE ES GASTO INDIRECTO EL PROYECTO SE UBICA EN LA CABECERA MUNICIPAL	-99.004846	19.270566



No.	FOLIO	ESTADO	MUNICIPIO	LOCALIDAD	DIRECCION	LONGITUD	LATITUD
637	DIF230302251722	Ciudad de México	Xochimilco	Xochimilco	PUEBLO SANTA CECILIA TEPETLAPA, 16880 XOCHIMILCO, XOCHIMILCO CIUDAD DE MÉXICO ENTRE Y , SE REALIZARA EL MANTENIMIENTO DE 7 REJILLAS PLUVIALES EN DIFERENTES PUNTOS QUE SON CALLE UNION ENTRE FRANCISCO SARABIA Y CALLE GRANJAS	-99.099779	19.22202751
638	DIF230302251733	Ciudad de México	Xochimilco	Xochimilco	PUEBLO SANTA CRUZ XOCHITEPEC, 16100 XOCHIMILCO, XOCHIMILCO CIUDAD DE MÉXICO ENTRE Y , SE REALIZARA EL MANTENIMIENTO DE 8 REJILLAS PLUVIALES EN DIFERENTES PUNTOS QUE SON CALLE EJIDO ESQUINA CON PRIVADA XOCHIMILCO PRIVADA XO	-99.12907718	19.25656355
639	DIF230302251817	Ciudad de México	Iztapalapa	Iztapalapa	CALLE 2 CALLE 3 CALLE 4 Y CALLE 20 COLONIA JOSÉ LÓPEZ PORTILLO, 09920 IZTAPALAPA, IZTAPALAPA CIUDAD DE MÉXICO ENTRE PERIFERICO CANAL DE GARAY Y CALLE 5, CALLE 18 Y CALLE 21 CALLE 2 CALLE 3 CALLE 4 Y CALLE 20 ENTRE PERIFERICO CAN	-99.083048	19.307662
640	DIF230302251820	Ciudad de México	Iztapalapa	Iztapalapa	CALLE GENERAL MANUEL AVILA CAMACHO COLONIA JOSÉ LÓPEZ PORTILLO, 09920 IZTAPALAPA, IZTAPALAPA CIUDAD DE MÉXICO ENTRE PERIFERICO CANAL DE GARAY Y CALLE RAUL RANGEL, CALLE GENERAL MANUEL AVILA CAMACHO ENTRE PERIFERICO CANAL DE GA	-99.079508	19.31056
641	DIF230302251822	Ciudad de México	Iztapalapa	Iztapalapa	CALLE GERANIO AZALEA Y AV 2 COLONIA LOMAS DE SAN LORENZO, 09780 IZTAPALAPA, IZTAPALAPA CIUDAD DE MÉXICO ENTRE CALLE SALVADOR NOVO Y CALLE CEMPASUCHIL, CALLE GERANIO AZALEA Y AV 2 ENTRE CALLE SALVADOR NOVO Y CALLE CEMPASUCHIL C	-99.064875	19.315957
642	DIF230302251824	Ciudad de México	Iztapalapa	Iztapalapa	CALLE AND 1 CRISANTEMO ALEHLI JAZMIN AZUCENA MORAS FLOR DE LIRIO DALIA SAN ISIDRO FLOR DE LOTO JACARANDAS GLADIOLA MANZANILLA LAS ROSAS CLAVELES AMAPOLA GARDENIA AV 4 LAS MORAS PIAXTLA AMOZOC IHUAQUECHULA ALBERTO CARDENAS ADOLFO L	-99.058468	19.315381
643	DIF230302251833	Ciudad de México	Iztapalapa	Iztapalapa	CALLE FLOR DE AZUCENA FLOR DE MAYO FLOR DE AZALEA SAN ISIDRO FLOR DE LOTO JACARANDAS TULIPAN ALTAMIRA SALVADOR NOVO AV 2 Y AV 3 COLONIA LOMAS DE SAN LORENZO, 09780 IZTAPALAPA, IZTAPALAPA CIUDAD DE MÉXICO ENTRE CALLE FLOR DE AZALEA	-99.063378	19.318346
644	DIF230302251835	Ciudad de México	Iztapalapa	Iztapalapa	CALLE JARDIN DEL PENSAMIENTO JARDIN DE NARDO Y AV 3 COLONIA LOMAS DE SAN LORENZO, 09780 IZTAPALAPA, IZTAPALAPA CIUDAD DE MÉXICO ENTRE CALLE RIO ATOYAC Y CALLE FLOR DE CAMELIA, AVENIDA 3 Y AV DEL ARBOL CALLE JARDIN DEL PENSAMIENT	-99.05907963	19.32005648



No.	FOLIO	ESTADO	MUNICIPIO	LOCALIDAD	DIRECCION	LONGITUD	LATITUD
645	DIF230302244249	Ciudad de México	Xochimilco	Xochimilco	PROLONGACION MELCHOR OCAMPO COLONIA CRISTO REY, 16780 XOCHIMILCO, XOCHIMILCO CIUDAD DE MÉXICO ENTRE CALLE MELCHOR OCAMPO Y CALLE CELEDONIO GARCES, PROLONGACIÓN MELCHOR OCAMPO ENTRE CALLE MELCHOR OCAMPO Y CALLE CELEDONIO GARCE	-99.01720161	19.25053427
646	DIF230302240729	Ciudad de México	Cuauhtémoc	Cuauhtémoc	DADO QUE ES GASTO INDIRECTO EL PROYECTO SE UBICA EN LA CAPITAL ESTATAL	-99.151884	19.441647
647	DIF230302243901	Ciudad de México	Xochimilco	Xochimilco	CALLE CAMINO ANTIGUO A SAN LUCAS PUEBLO SAN LUCAS XOCHIMANCA, 16320 XOCHIMILCO, XOCHIMILCO CIUDAD DE MÉXICO ENTRE CALLE RIO SAN LUCAS Y CAMINO ANTIGUO A SAN LUCAS, LA ESCUELA DEL MUSICO SE UBICA EN CAMINO ANTIGUO A SAN LUCAS.	-99.10769573	19.2443459
648	DIF230302243915	Ciudad de México	Xochimilco	Xochimilco	AVENIDA MUYUGUARDA BARRIO 18, 16034 XOCHIMILCO, XOCHIMILCO CIUDAD DE MÉXICO ENTRE CALLE CANAL ALAHUELTACO Y CAMINO CIÉNEGA, EL PLANTEL ESCOLAR SE UBICA EN AV MUYUGUARDA ENTRE CALLE CANAL ALAHUELTACO Y CAMINO CIÉNEGA. LA GEOLO	-99.11786247	19.27736137
649	DIF230302251742	Ciudad de México	Xochimilco	Xochimilco	PUEBLO SANTA CRUZ ACALPIXCA, 16500 XOCHIMILCO, XOCHIMILCO CIUDAD DE MÉXICO ENTRE Y , SE REALIZARA EL MANTENIMIENTO DE 4 REJILLAS PLUVIALES EN DIFERENTES PUNTOS QUE SON CALLE 2 DE ABRIL ENTRADA A SAN JOSÉ OBRERO. 2 DE ABRIL	-99.07206573	19.24155881
650	DIF230302251846	Ciudad de México	Iztapalapa	Iztapalapa	CALLE ESTENOGRAFOS MECANOGRAFOS CDA CUAUHEMOC SAN JUAN PROL FISCALES LA ASUNCION PROL ALLENDE AZTECAS Y CONTADORES PUEBLO MAGDALENA ATLAZOLPA, 09410 IZTAPALAPA, IZTAPALAPA CIUDAD DE MÉXICO ENTRE CALLE SANTA MARIA Y EJE VIAL 6 SU	-99.110857	19.375174
651	DIF230302251849	Ciudad de México	Iztapalapa	Iztapalapa	CALLE FELIPE LANDAVERDE E ISIDRO SERNA COLONIA PARAJE SAN JUAN, 09830 IZTAPALAPA, IZTAPALAPA CIUDAD DE MÉXICO ENTRE CALLE SANTA CRUZ Y CALLE JOSE MARIA ANZORENA, CALLE FELIPE LANDAVERDE E ISIDRO SERNA ENTRE CALLE SANTA CRUZ Y	-99.073809	19.345169
652	DIF230302251857	Ciudad de México	Iztapalapa	Iztapalapa	CALLE JOSE MARIA ANZORENA JOSE MARIA JOARISTI MARCOS LANDIN NICOLAS MARTINEZ EUGENIO GIRON VILLA FELIPE MONTEROS FELIPE LANDA VERDE ISIDRO SERNA JOSE MARIA QUINTERO ONOFRE VALIENTE PRIV PARAJE SAN JUAN JOSE GRANADOS FRANCISCO VILL	-99.072851	19.341995
653	DIF230302251860	Ciudad de México	Iztapalapa	Iztapalapa	CALLE TRINIDAD GUERRERO MANUEL SOSA JOSE ANTONIO VALENZUELA JUAN SEVERINO MANUEL CALDERON TRINIDAD RAMIREZ SAN IGNACIO CDA MAGNOLIA MARGARITA SAN IGNACIO JUAN GUARDIOLA LUIS LARA RAMON LOPEZ HORTENSIA CRUCES CDA RAFAEL SIERRA PRIV	-99.06947002	19.34117951



No.	FOLIO	ESTADO	MUNICIPIO	LOCALIDAD	DIRECCION	LONGITUD	LATITUD
654	DIF230302251862	Ciudad de México	Iztapalapa	Iztapalapa	CALLE MEDICOS CIRUJANOS OCULISTAS DENTISTAS MAGISTRADOS JUECES PROCURADORES FISCALES FISICOS ESTENOGRAFOS MECANOGRAFOS AUDITORES CONTRALORES CAJEROS LABORATORISTAS RADIOLOGOS BIOGRAFOS CONTADORES Y FARMACEUTICOS COLONIA EL SIFÓN,	-99.11343291	19.37158495
655	DIF230302247023	Ciudad de México	Iztapalapa	Iztapalapa	CALLEJON DE LAS FLORES BARRIO LOMAS DE ZARAGOZA, 09620 IZTAPALAPA, IZTAPALAPA CIUDAD DE MÉXICO ENTRE CALLE CUARTA GREGORIO TORRES QUINTERO Y AVENIDA GREGORIO TORRES QUINTERO, CALLEJON MANUEL FLORES CALLEJON DE LAS FLORES ENTRE	-99.0781275	19.35755023
656	DIF230302247032	Ciudad de México	Iztapalapa	Iztapalapa	AVENIDA GENARO ESTRADA UNIDAD HABITACIONAL UNIDAD VICENTE GUERRERO, 09200 IZTAPALAPA, IZTAPALAPA CIUDAD DE MÉXICO ENTRE CALLE 2A. DE CASIMIRO DEL VALLE Y AVENIDA SANTA CRUZ MEYEHUALCO, CALLE 5 CASIMIRO DEL VALLE AVENIDA GENARO	-99.04918571	19.35432899
657	DIF230302249395	Ciudad de México	Miguel Hidalgo	Miguel Hidalgo	CALLE FELIPE CARRILLO PUERTO INTERIOR SN COLONIA POPOTLA, 11400 MIGUEL HIDALGO, MIGUEL HIDALGO CIUDAD DE MÉXICO ENTRE CALLE FERROCARRIL DE CUERNAVACA Y AVENIDA GENERAL MARIANO ESCOBEDO, SE REENCARPETARÁ LA CALLE FELIPE CARRILL	-99.17985483	19.4507543
658	DIF230302251765	Ciudad de México	Xochimilco	Xochimilco	PUEBLO SAN LUIS TLAXIALTEMALCO, 16000 XOCHIMILCO, XOCHIMILCO CIUDAD DE MÉXICO ENTRE Y , SE REALIZARA EL MANTENIMIENTO DE 5 REJILLAS PLUVIALES EN DIFERENTES PUNTOS QUE SON CALLE XOCHITEPETL A UN COSTADO DEL PANTEÓN CALLE XO	-99.03490728	19.25501833
659	DIF230302251777	Ciudad de México	Xochimilco	Xochimilco	PUEBLO SANTIAGO TULYEHUALCO, 16780 XOCHIMILCO, XOCHIMILCO CIUDAD DE MÉXICO ENTRE Y , SE REALIZARÁ EL MANTENIMIENTO DE 8 REJILLAS PLUVIALES EN DIFERENTES PUNTOS QUE SON RETORNO DEL BOSQUE AQUILES SERDÁN TERCERA SECCIÓN JACA	-99.01957807	19.25744649
660	DIF230302251788	Ciudad de México	Xochimilco	Xochimilco	AVENIDA CARRETERA XOCHIMILCO-SAN PABLO PUEBLO SAN LUCAS XOCHIMANCA, 16300 XOCHIMILCO, XOCHIMILCO CIUDAD DE MÉXICO ENTRE CALLE GUADALUPE I RAMÍREZ Y , SE REALIZARA EL MANTENIMIENTO DE UNA REJILLA PLUVIAL UBICADAS EN CALLE GU	-99.11434914	19.24012072
661	DIF230302252206	Ciudad de México	Iztapalapa	Iztapalapa	CALLE AND PINO AND CAPULIN, SAUCE, EUCALIPTO, PINO, JUAN JOSE DEL CASTRO, RAFAEL CAMPA, CESAR AUGUSTO, ALVARO GARCES, LOMA BONITA, JAZMIN, LOMA ALTA, LOMA LINDA, 1RA CDA LAS TORRES, 2DA CDA LAS TORRES, 3RA CDA LAS TORRES Y 4TA CDA	-99.029653	19.321762
662	DIF230302252215	Ciudad de México	Iztapalapa	Iztapalapa	CALLE DE LA CRUZ SAN IGNACIO GENERAL ANAYA TICOMAN ALLENDE, AND 31 DE JULIO, 1ER CION SAN IGNACIO, PROL ALLENDE, 9NO CION PACHICALCO, SAN ANTONIO Y CALLEJONES DE PACHICALCO BARRIO SAN IGNACIO, 09000 IZTAPALAPA, IZTAPALAPA CIUDAD D	-99.097281	19.36525



No.	FOLIO	ESTADO	MUNICIPIO	LOCALIDAD	DIRECCION	LONGITUD	LATITUD
663	DIF230302247046	Ciudad de México	Iztapalapa	Iztapalapa	CALLE VILLA C CALLE VILLA GENERAL ROCA Y CALLE VILLA GENERAL CAMPA COLONIA DESARROLLO URBANO QUETZALCOATL, 09700 IZTAPALAPA, IZTAPALAPA CIUDAD DE MÉXICO ENTRE AVENIDA VILLA FRANQUEZA Y AVENIDA MANUEL CAÑAS, CALLE VILLA GUILLERMI	-99.0431211	19.32420497
664	DIF230302247049	Ciudad de México	Iztapalapa	Iztapalapa	CALLE VILLA CAMPA Y VILLA GUILLERMINA COLONIA DESARROLLO URBANO QUETZALCOATL, 09700 IZTAPALAPA, IZTAPALAPA CIUDAD DE MÉXICO ENTRE AVENIDA MANUEL CAÑAS Y CALLE VILLA GENERAL ROCA, CALLE VILLA GENERAL HAYES CALLE VILLA CAMPA Y VI	-99.04433776	19.32407869
665	DIF230302247055	Ciudad de México	Iztapalapa	Iztapalapa	CALLE REFORMA PESQUERA COLONIA REFORMA POLÍTICA, 09730 IZTAPALAPA, IZTAPALAPA CIUDAD DE MÉXICO ENTRE AVENIDA LAS MINAS Y CALLE REFORMA CIENTÍFICA, CALLE MONTAÑA MERU CALLE REFORMA PESQUERA ENTRE AVEBIDA LAS MINAS CALLE REFORMA	-99.03033712	19.33466667
666	DIF230302251801	Ciudad de México	Xochimilco	Xochimilco	PUEBLO SANTA MARÍA TEPEPAN, 16020 XOCHIMILCO, XOCHIMILCO CIUDAD DE MÉXICO ENTRE Y , SE REALIZARA EL MANTENIMIENTO DE 5 REJILLAS PLUVIALES EN DIFERENTES PUNTOS QUE SON CALLE CAMINO REAL AL AJUSCO FTE 135 CALLE LA JOYA ESQUI	-99.1354745	19.27489668
667	DIF230302251806	Ciudad de México	Xochimilco	Xochimilco	PUEBLO SANTIAGO TEPALCATLALPAN, 16200 XOCHIMILCO, XOCHIMILCO CIUDAD DE MÉXICO ENTRE Y , SE REALIZARA EL MANTENIMIENTO DE 5 REJILLAS PLUVIALES EN DIFERENTES PUNTOS QUE SON CARRETERA SAN PABLO ESQUINA XOCHIMILCO Y CARRETERA	-99.12718677	19.24573046
668	DIF230302251807	Ciudad de México	Xochimilco	Xochimilco	COLONIA AMPLIACIÓN TEPEPAN, 16029 XOCHIMILCO, XOCHIMILCO CIUDAD DE MÉXICO ENTRE Y , SE REALIZARA EL MANTENIMIENTO DE 3 REJILLAS PLUVIALES EN DIFERENTES PUNTOS QUE SON CALLE CAMINO REAL AL AJUSCO CALLE UNO ESQ. CALLE DOS CA	-99.130325	19.26646819
669	DIF230302251811	Ciudad de México	Iztapalapa	Iztapalapa	CALLE 5 CALLE 6 CALLE 7 CALLE 8 CALLE 9 CALLE 10 CALLE 11 CALLE 12 CALLE 13 CALLE 14 Y CALLE 15 COLONIA JOSÉ LÓPEZ PORTILLO, 09920 IZTAPALAPA, IZTAPALAPA CIUDAD DE MÉXICO ENTRE CALLE 18 Y CALLE 21, CALLE 5 CALLE 6 CALLE 7 CALL	-99.080921	19.3067
670	DIF230302250480	Ciudad de México	Iztapalapa	Iztapalapa	AVENIDA SAN LORENZO S/N COLONIA SAN JUAN XALPA, 09850 IZTAPALAPA, IZTAPALAPA CIUDAD DE MÉXICO ENTRE CALLE ESTRELLA Y CALLE IZTACCIHUATL, CALLE CAÑETES AVENIDA SAN LORENZO SN ENTRE CALLE ESTRELLA CALLE IZTACCIHUATL Y CALLE CAÑET	-99.07598858	19.33829949
671	DIF230302251959	Ciudad de México	Iztapalapa	Iztapalapa	CALLE FRANCISCO VILLA COLONIA AMPLIACIÓN EL TRIUNFO, 09438 IZTAPALAPA, IZTAPALAPA CIUDAD DE MÉXICO ENTRE CALLE SAN JUAN Y EJE VIAL 6 SUR CARDIOLOGOS, CALLE FRANCISCO VILLA COLONIA AMPLIACIÓN EL TRIUNFO CP. 09438 IZTAPALAPA, IZ	-99.113883	19.37482



No.	FOLIO	ESTADO	MUNICIPIO	LOCALIDAD	DIRECCION	LONGITUD	LATITUD
672	DIF230302252233	Ciudad de México	Iztapalapa	Iztapalapa	CALLE GENERAL ANAYA TICOMAN, CJON DE LA PAZ, ALLENDE, CJON PALACIO Y SAN ANTONIO BARRIO SAN IGNACIO, 09000 IZTAPALAPA, IZTAPALAPA CIUDAD DE MÉXICO ENTRE CALLE PROL ALLENDE Y AVENIDA 5 DE MAYO, CALLE GRAL ANAYA-TICOMAN Y PALACIO	-99.096311	19.36388
673	DIF230302246866	Ciudad de México	Iztapalapa	Iztapalapa	CALLE PORFIRIO DÍAZ PUEBLO SAN LORENZO TEZONCO, 09790 IZTAPALAPA, IZTAPALAPA CIUDAD DE MÉXICO ENTRE CALLE SAN JUAN Y CALLE HACIENDA, AVENIDA DEL ÁRBOL CALLE PORFIRIO DÍAZ ENTRE CALLE SAN JUAN CALLE HACIENDA Y AVENIDA DEL ÁRBOL	-99.06720787	19.31499026
674	DIF230302251964	Ciudad de México	Iztapalapa	Iztapalapa	CALLE HISTORIADORES OTORRINOLARINGOLOGOS, INDEPENDENCIA, MORELOS, VICENTE GUERRERO, FRANCISCO VILLA, CDA HISTORIADORES, 2DA CDA INDEPENDENCIA, Y PROL VICENTE GUERRERO COLONIA AMPLIACIÓN EL TRIUNFO, 09438 IZTAPALAPA, IZTAPALAPA CIU	-99.115253	19.376319
675	DIF230302250550	Ciudad de México	Iztapalapa	Iztapalapa	AVENIDA SAN LORENZO S/N COLONIA SAN JUAN XALPA, 09850 IZTAPALAPA, IZTAPALAPA CIUDAD DE MÉXICO ENTRE CALLE ESTRELLA Y CALLE IZTACCIHUATL, CALLE CAÑETES AVENIDA SAN LORENZO SN ENTRE CALLE ESTRELLA CALLE IZTACCIHUATL Y CALLE CAÑET	-99.0767457	19.33823938
676	DIF230302244036	Ciudad de México	Xochimilco	Xochimilco	CALLE CAMINO NACIONAL PUEBLO SAN LUCAS XOCHIMANCA, 16300 XOCHIMILCO, XOCHIMILCO CIUDAD DE MÉXICO ENTRE CERRADA SÉPTIMA DE CAMINO NACIONAL Y CERRADA PRIMERA DE ACUEDUCTO, SE ENCUENTRA ENTRE SÉPTIMA CERRADA DE CAMINO NACIONAL Y	-99.11101681	19.24434347
677	DIF230302252262	Ciudad de México	Tláhuac	Tláhuac	CALLE MANUEL ALEMÁN COLONIA SANTIAGO SUR, 13360 TLÁHUAC, TLÁHUAC CIUDAD DE MÉXICO ENTRE CALLE ANTINIO SIERRA Y CALLE IGNACIO MOLINA, CALLE EMILIO LAURENT LA CALLE EMILIO LAURENT ESQUINA CON AV. TLAHUAC SE ENCUENTRA EL METRO ZAP	-99.03156685	19.29314777
678	DIF230302252275	Ciudad de México	Tláhuac	Tláhuac	CALLE EMILIANO ZAPATA INTERIOR SN COLONIA LA MAGDALENA, 13070 TLÁHUAC, TLÁHUAC CIUDAD DE MÉXICO ENTRE CALLE SEVERINO CENICEROS Y CALLE GABRIEL HERNANDEZ, CALLE AV. TLÁHUAC LA CALLE EMILIANO ZAPATA SE ENCUENTRA ENTRE AV. TLÁHUAC	-99.00451617	19.26829627
679	DIF230302244044	Ciudad de México	Xochimilco	Xochimilco	CALLE DEL BOSQUE BARRIO SAN JUAN, 16610 XOCHIMILCO, XOCHIMILCO CIUDAD DE MÉXICO ENTRE CERRADA SAUCES Y CALLE ACAMAPIXTLI, SE ENCUENTRA ENTRE CERRADA SAUCES Y CALLE ACAMAPIXTLI SE UBICA EN EL BARRIO DE SAN JUAN DENTRO DEL PUEB	-99.03141539	19.25727187
680	DIF230302244055	Ciudad de México	Xochimilco	Xochimilco	CALLE BUGAMBILIAS PUEBLO SAN LORENZO ATEMOAYA, 16400 XOCHIMILCO, XOCHIMILCO CIUDAD DE MÉXICO ENTRE CAMINO A SAN ANDRÉS Y , SE ENCUENTRA CALLE BUGAMBILIA ENTRE CAMINO A SAN ANDRÉS Y FIN DE CALLE BUGAMBILIA. SE REALIZAR LA CAL	-99.10355865	19.2374934



No.	FOLIO	ESTADO	MUNICIPIO	LOCALIDAD	DIRECCION	LONGITUD	LATITUD
681	DIF230302244060	Ciudad de México	Xochimilco	Xochimilco	CERRADA TERCERA GIRASOLES PUEBLO SANTA CRUZ XOCHITEPEC, 16100 XOCHIMILCO, XOCHIMILCO CIUDAD DE MÉXICO ENTRE CALLE GIRASOLES Y , SE ENCUENTRA TERCERA CERRADA GIRASOLES ENTRE CALLE GIRASOLES Y FIN DE TERCERA CERRADA GIRASOLES	-99.12721939	19.2536457
682	DIF230302252037	Ciudad de México	Milpa Alta	San Antonio Tecómitl	CALLE GUADALUPE VICTORIA SUR INTERIOR SN BARRIO TENANTITLA, 12100 SAN ANTONIO TECÓMITL, MILPA ALTA CIUDAD DE MÉXICO ENTRE CALLE CUAUHTÉMOC Y CERRADA ZARAGOZA, AVENIDA MORELOS MERCADO JUÁREZ TECÓMITL	-98.99454673	19.2194127
683	DIF230302244065	Ciudad de México	Xochimilco	Xochimilco	CERRADA TERCERA FRANCISCO SARABIA PUEBLO SANTA CECILIA TEPETLAPA, 16880 XOCHIMILCO, XOCHIMILCO CIUDAD DE MÉXICO ENTRE CALLE FRANCISCO SARABIA Y , TERCERA CERRADA FRANCISCO SARABIA ENTRE CALLE FRANCISCO SARABIA Y FIN DE TERCE	-99.09949552	19.2192522
684	DIF230302244074	Ciudad de México	Xochimilco	Xochimilco	CALLE MANANTIALES COLONIA SAN JERÓNIMO, 16420 XOCHIMILCO, XOCHIMILCO CIUDAD DE MÉXICO ENTRE CARRETERA XOCHIMILCO-TULYEHUALO Y CALLE MOCTEZUMA, CALLE MANANTIALES ENTRE CARRETERA MEXICOTULYEHUALCO Y CALLE MOCTEZUMA NO SE REALIZ	-99.09178331	19.24926373
685	DIF230302252325	Ciudad de México	Tláhuac	Tláhuac	CALLE MACLOVIO HERRERA COLONIA SANTIAGO NORTE, 13300 TLÁHUAC, TLÁHUAC CIUDAD DE MÉXICO ENTRE CALLE NIÑO PERDIDO Y CALLE MIGUEL ATENCO, LA CALLE MACLOVIO HERRERA EN EL TRAMO DE NIÑO PERDIDO Y MIGUEL ATENCO SE ENCUENTRA ENTRE L	-99.03275251	19.30096535
686	DIF230302243735	Ciudad de México	Xochimilco	Xochimilco	AVENIDA ACUEDUCTO COLONIA AMPLIACIÓN TEPEPAN, 16030 XOCHIMILCO, XOCHIMILCO CIUDAD DE MÉXICO ENTRE CALLE ARBOLEDA Y CALLE CEREZOS, EL PLANTEL ESCOLAR SE UBICA EN AVENIDA ACUEDUCTO SE ENCUENTRA ENTRE CALLE ARBOLEDA Y CAKK CEREZ	-99.12735988	19.26152366
687	DIF230302243745	Ciudad de México	Xochimilco	Xochimilco	AVENIDA ACUEDUCTO COLONIA AMPLIACIÓN TEPEPAN, 16030 XOCHIMILCO, XOCHIMILCO CIUDAD DE MÉXICO ENTRE CALLE CARRETERA A SAN PABLO Y AVENIDA ACUEDUCTO, EL PLANTEL ESCOLAR SE UBICA EN CALLE CARRETERA A SAN PABLO Y AVENIDA ACUEDUCTO	-99.12694008	19.26250615
688	DIF230302246098	Ciudad de México	Tláhuac	Tláhuac	CALLE ELIAS SALOMONIS INTERIOR SN COLONIA MIGUEL HIDALGO, 13200 TLÁHUAC, TLÁHUAC CIUDAD DE MÉXICO ENTRE CALLE LA FAVORITA Y CALLE FLAUTA MAGICA, CALLE DEODATO LA OBRA DE LA REHABILITACION DE AGUA POTABLE SE REALIZARA EN LA CALL	-99.04565603	19.28820273
689	DIF230302246949	Ciudad de México	Iztapalapa	Iztapalapa	CALLE DAMIANA COLONIA EL MOLINO TEZONCO, 09960 IZTAPALAPA, IZTAPALAPA CIUDAD DE MÉXICO ENTRE CALLE DERECHOS DEMOCRATICOS Y CALLE MOLINO DE CAFÉ, CALLE GUACEPIL CALLE DAMIANA ENTRE CALLE DERECHOS DEMOCRATICOS CALLE MOLINO DE CAF	-99.06531222	19.29236339



No.	FOLIO	ESTADO	MUNICIPIO	LOCALIDAD	DIRECCION	LONGITUD	LATITUD
690	DIF230302246964	Ciudad de México	Iztapalapa	Iztapalapa	CERRADA PROGRESO COLONIA LA PLANTA, 09960 IZTAPALAPA, IZTAPALAPA CIUDAD DE MÉXICO ENTRE CALLE ROSALITA Y CALLE SAUCES, AVENIDA BENITO JUAREZ CERRADA PROGRESO ENTRE CALLE ROSALITA CALLE SAUCES Y AVENIDA BENITO JUAREZ COLONIA LA	-99.06593632	19.29473732
691	DIF230302246967	Ciudad de México	Iztapalapa	Iztapalapa	CALLE SAN JUAN COLONIA MAGDALENA ATLAZOLPA, 09410 IZTAPALAPA, IZTAPALAPA CIUDAD DE MÉXICO ENTRE CALLE FRANCISCO VILLA Y CALLE FISCALES, CERRADA 2DA SAN JUAN CALLE SAN JUAN ENTRE CALLE FRANCISCO VILLA CALLE FISCALES Y CERRADA 2D	-99.11267236	19.37567317
692	DIF230302242462	Ciudad de México	Xochimilco	Xochimilco	CERRADA DEL ROSAL PUEBLO SAN LUIS TLAXIALTEMALCO, 16610 XOCHIMILCO, XOCHIMILCO CIUDAD DE MÉXICO ENTRE CALLE 16 DE SEPTIEMBRE Y , CARCAMO CERRADA DEL ROSAL EN EL PUEBLO DE SN LUIS TLAXIALTEMALCO ENTRE CALLE 16 DE SEPTIEMBRE Y	-99.0355957	19.26346644
693	DIF230302246983	Ciudad de México	Iztapalapa	Iztapalapa	CALLE GERENTES COLONIA SAN JOSÉ ACULCO, 09410 IZTAPALAPA, IZTAPALAPA CIUDAD DE MÉXICO ENTRE AVENIDA CANAL DE RÍO CHURUBUSCO Y CALLE BENITO JUÁREZ, CALLE ETNOGRAFOS CALLE GERENTES ENTRE AVENIDA CANAL RÍO CHURUBUSCO CALLE BENITO	-99.09916107	19.37515688
694	DIF230302246989	Ciudad de México	Iztapalapa	Iztapalapa	CALLE CONMUTADOR COLONIA AMPLIACIÓN SINATEL, 09479 IZTAPALAPA, IZTAPALAPA CIUDAD DE MÉXICO ENTRE EJE VIAL 5 SUR MUICIPIO LIBRE Y AVENIDA SINATEL, CALLE CENTRAL TELÉFONICA CALLE CONMUTADOR ENTRE EJE VIAL 5 SSUR MUNICIPIO LIBRE A	-99.12877573	19.36550663
695	DIF230302246993	Ciudad de México	Iztapalapa	Iztapalapa	CALLE GUADALUPE VICTORIA PUEBLO SANTIAGO ACAHUALTEPEC, 09600 IZTAPALAPA, IZTAPALAPA CIUDAD DE MÉXICO ENTRE AVENIDA JACARANDAS Y CALLE FRANCISCO VILLA, CALLE CORONA CALLE GUADALUPE VICTORIA ENTRE AVENIDA JACARANDAS CALLE FRANCIS	-99.00251831	19.35151999
696	DIF230302250640	Ciudad de México	Iztapalapa	Iztapalapa	AVENIDA SAN LORENZO S/N COLONIA SAN JUAN XALPA, 09850 IZTAPALAPA, IZTAPALAPA CIUDAD DE MÉXICO ENTRE CALLE ESTRELLA Y CALLE IZTACCIHUATL, CALLE CAÑETES AVENIDA SAN LORENZO SN ENTRE CALLE ESTRELLA CALLE IZTACCIHUATL Y CALLE CAÑET	-99.07689816	19.33795863
697	DIF230302252099	Ciudad de México	Iztapalapa	Iztapalapa	CALLE JUECES PROCURADORES FISCALES Y FISICOS COLONIA EL SIFÓN, 09400 IZTAPALAPA, IZTAPALAPA CIUDAD DE MÉXICO ENTRE EJE VIAL 6 SUR TRABAJADORAS SOCIALES Y CALLE FISICOS, CALLE JUECES Y ESTENOGRAFOS CALLE JUECES PROCURADORES FISCA	-99.113856	19.372653
698	DIF230302247003	Ciudad de México	Iztapalapa	Iztapalapa	CALLE PAPIRO COLONIA SANTIAGO ACAHUALTEPEC 2A. AMPLIACIÓN, 09609 IZTAPALAPA, IZTAPALAPA CIUDAD DE MÉXICO ENTRE CALLE RAMON DÍA Y CALLE BAMBU, CALLE PAROTA CALLE PAPIRO ENTRE AMPLIACIÓN 2DA. DE SANTIAGO ACAHUALTEPEC CALLE BAMBU	-99.00629	19.34370544



No.	FOLIO	ESTADO	MUNICIPIO	LOCALIDAD	DIRECCION	LONGITUD	LATITUD
699	DIF230302247010	Ciudad de México	Iztapalapa	Iztapalapa	CALLE CAMILO TORRES COLONIA LOMAS DE LA ESTANCIA, 09640 IZTAPALAPA, IZTAPALAPA CIUDAD DE MÉXICO ENTRE CERRADA PIRULES Y CALLE GUANABANA, CALLE 1 CALLE CAMILO TORRES ENTRE CERRADA PIRULES CALLE GUANABANA Y CALLE 1 COLONIA LOMAS	-99.01518859	19.33737142
700	DIF230302252103	Ciudad de México	Iztapalapa	Iztapalapa	CALLE DIBUJANTES ARQUITECTOS CALCULISTS AGRONOMOS VETERINARIOS Y VICENTE GUERRERO COLONIA EL SIFÓN, 09400 IZTAPALAPA, IZTAPALAPA CIUDAD DE MÉXICO ENTRE CALLE VICENTE GUERRERO Y AVENIDA CIRCUITO INTERIOR AV RIO CHURUBUSCO, CALLE D	-99.119407	19.371433
701	DIF230302252109	Ciudad de México	Iztapalapa	Iztapalapa	CALLE ROSARIO CASTELLANOS E INDIRA GANDHI COLONIA GUADALUPE DEL MORAL, 09300 IZTAPALAPA, IZTAPALAPA CIUDAD DE MÉXICO ENTRE AVENIDA CANAL DEL MORAL Y CALLE INDIRA GANDHI, CALLE GABRIELA MISTRAL CALLES ROSARIO CASTELLANOS E INDIRA	-99.068792	19.37247
702	DIF230302252113	Ciudad de México	Iztapalapa	Iztapalapa	CALLE ROSARIO CASTELLANOS MICHOACAN GOLDA MIER HIDALGO Y VALENTINA TERESHKOVA COLONIA GUADALUPE DEL MORAL, 09300 IZTAPALAPA, IZTAPALAPA CIUDAD DE MÉXICO ENTRE CALLE INDIRA GANDHI Y AVENIDA MICHOACAN, CALLE ROSARIO CASTELLANOS Y G	-99.070479	19.368855
703	DIF230302252117	Ciudad de México	Coyoacán	Coyoacán	CERRADA YAHUAL COLONIA PEDREGAL DE SANTO DOMINGO, 04369 COYOACÁN, COYOACÁN CIUDAD DE MÉXICO ENTRE CALLE CHAUCINGO Y , SE ENCUENTRA ENTRE CALLE CHAUCINGO	-99.17037354	19.31601151
704	DIF230302252123	Ciudad de México	Iztapalapa	Iztapalapa	CALLE REFORMA DE LA SALUD COLONIA REFORMA POLÍTICA, 09730 IZTAPALAPA, IZTAPALAPA CIUDAD DE MÉXICO ENTRE CALLE REFORMA AERONAUTICA Y EJE VIAL 8 SUR CALZ ERMITA IZTAPALAPA, CALLE REFORMA DE LA SALUD ENTRE CALLE REFORMA AERONAUTI	-99.027285	19.343244
705	DIF230302252124	Ciudad de México	Iztapalapa	Iztapalapa	CALLE ACCION SOCIAL COLONIA LA ESPERANZA, 09910 IZTAPALAPA, IZTAPALAPA CIUDAD DE MÉXICO ENTRE PERIFERICO CANAL DE GARAY Y AVENIDA DE LAS TORRES, CALLE ACCION SOCIAL COLONIA LA ESPERANZA CP. 09910 IZTAPALAPA, IZTAPALAPA CIUDAD	-99.074276	19.315148
706	DIF230302249983	Ciudad de México	Milpa Alta	San Lorenzo Tlacoyucan	CALLE INSURGENTES INTERIOR SN PUEBLO SAN LORENZO TLACOYUCAN, 12500 SAN LORENZO TLACOYUCAN, MILPA ALTA CIUDAD DE MÉXICO ENTRE CALLEJON INSURGENTES Y PROLONGACION LAS CRUCES, CASANOVA DOMICILIO NIÑOS HEROES SNC.P.12300 SAN SALVA	-99.03079172	19.1781629
707	DIF230302250692	Ciudad de México	Iztapalapa	Iztapalapa	AVENIDA SAN LORENZO S/N COLONIA SAN JUAN XALPA, 09850 IZTAPALAPA, IZTAPALAPA CIUDAD DE MÉXICO ENTRE CALLE ESTRELLA Y CALLE IZTACCIHUATL, CALLE CAÑETES AVENIDA SAN LORENZO SN ENTRE CALLE ESTRELLA CALLE IZTACCIHUATL Y CALLE CAÑET	-99.07639269	19.33724923



No.	FOLIO	ESTADO	MUNICIPIO	LOCALIDAD	DIRECCION	LONGITUD	LATITUD
708	DIF230302252129	Ciudad de México	Iztapalapa	Iztapalapa	CALLE INSURGETES Y REFORMA A LA SALUD COLONIA REFORMA POLÍTICA, 09730 IZTAPALAPA, IZTAPALAPA CIUDAD DE MÉXICO ENTRE CALLE REFORMA AERONAUTICA Y EJE VIAL 8 SUR CALZ ERMITA IZTAPALAPA, CALLE INSURGETES Y REFORMA A LA SALUD EN	-99.02674229	19.34226421
709	DIF230302252130	Ciudad de México	Iztapalapa	Iztapalapa	CALLE ACCION SOCIAL Y UNIDAD NACIONAL COLONIA LA ESPERANZA, 09910 IZTAPALAPA, IZTAPALAPA CIUDAD DE MÉXICO ENTRE PERIFERICO CANAL DE GARAY Y AVENIDA DE LAS TORRES, CALLES ACCION SOCIAL Y UNIDAD NACIONAL COLONIA LA ESPERANZA CP.	-99.075926	19.313075
710	DIF230302252133	Ciudad de México	Iztapalapa	Iztapalapa	CALLE CUAUHEMOC PRIMAVERA Y MORELOS BARRIO SAN PEDRO, 09000 IZTAPALAPA, IZTAPALAPA CIUDAD DE MÉXICO ENTRE CALLE ALLENDE Y CALLE MARIANO ESCOBEDO, CALLE CUAUHEMOC PRIMAVERA Y MORELOS ENTRE CALLE ALLENDE Y CALLE MARIANO ESCOBE	-99.088116	19.362026
711	DIF230302252138	Ciudad de México	Iztapalapa	Iztapalapa	CALLE UNIDAD NACIONAL Y PROL MIGUEL LERDO DE TEJADA COLONIA LA ESPERANZA, 09910 IZTAPALAPA, IZTAPALAPA CIUDAD DE MÉXICO ENTRE PERIFERICO CANAL DE GARAY Y AVENIDA DE LAS TORRES, CALLES UNIDAD NACIONAL Y PROL MIGUEL LERDO DE TEJ	-99.077848	19.311582
712	DIF230302252139	Ciudad de México	Iztapalapa	Iztapalapa	CALLE ESTRELLA COLONIA EL RODEO, 09860 IZTAPALAPA, IZTAPALAPA CIUDAD DE MÉXICO ENTRE CALLE EMANUEL ACUÑA Y PERIFERICO CANAL DE GARAY, CALLE ESTRELLA ENTRE CALLE EMANUEL ACUÑA Y PERIFERICO CANAL DE GARAY COLONIA EL RODEO CP. 09	-99.066608	19.334196
713	DIF230302252141	Ciudad de México	Iztapalapa	Iztapalapa	CALLE ESTRELLA COLONIA CASA BLANCA, 09860 IZTAPALAPA, IZTAPALAPA CIUDAD DE MÉXICO ENTRE CALLE MANUEL ACUÑA Y PERIFERICO CANAL DE GARAY, CALLE ESTRELLA ENTRE CALLE MANUEL ACUÑA Y PERIFERICO CANAL DE GARAY COLONIA CASA BLANCA CP	-99.066765	19.334101
714	DIF230302252142	Ciudad de México	Iztapalapa	Iztapalapa	CALLE PINO PIRUL, TEZONTLAL, FRESNO, PIRULES, SAUCE, OYAMEL, CEDRO, JACARANDA, AHUEHUETE, CAPULIN, ABEDULES, TEZONCHICHILCO, CDA PINO, 1RA CDA PINO, 2DA CDA PINO, CEDRO, MARGARITAS, CERRO DE LAS FLORES, PEÑAS Y CTO SANTA FE COLONIA	-99.029845	19.324211
715	DIF230302252143	Ciudad de México	Iztapalapa	Iztapalapa	CALLE CUAUHEMOC Y SEGUNDA SAN JOSE BARRIO SAN JOSÉ, 09000 IZTAPALAPA, IZTAPALAPA CIUDAD DE MÉXICO ENTRE EJE VIAL 6 SUR TRABAJADORAS SOCIALES Y CALLE ALLENDE, CALLE CUAUHEMOC Y SEGUNDA SAN JOSE ENTRE EJE VIAL 6 SUR TRABAJADOR	-99.088915	19.364914



No.	FOLIO	ESTADO	MUNICIPIO	LOCALIDAD	DIRECCION	LONGITUD	LATITUD
716	DIF230302252145	Ciudad de México	Iztapalapa	Iztapalapa	CALLE CERRO FLORIDO LOMA PERLINA LOMA BONITA, LOMA ALTA, LOMA LINDA, LOMA ALEGRE , LOMA VERDE, LOMA CHINA, LOMA NATURAL, LOMA ROQUEDA, LOMITA, DE LA ROSA Y ALFREDO DE LA ROSA, COLONIA BUENAVISTA, 09700 IZTAPALAPA, IZTAPALAPA CIUDA	-99.026097	19.323092
717	DIF230302243845	Ciudad de México	Xochimilco	Xochimilco	AVENIDA FRANCISCO GOITIA PUEBLO SANTIAGO TEPALCATLALPAN, 16200 XOCHIMILCO, XOCHIMILCO CIUDAD DE MÉXICO ENTRE CALLE REDENCIÓN Y AVENIDA 16 DE SEPTIEMBRE, EL PLANTEL DEPORTIVO SE UBICA EN AVENIDA FRANCISCO GOITIA ENTRE CALLE RE	-99.10696863	19.25526839
718	DIF230302246669	Ciudad de México	Tláhuac	Tláhuac	CALLE DEODATO COLONIA AGRÍCOLA METROPOLITANA, 13280 TLÁHUAC, TLÁHUAC CIUDAD DE MÉXICO ENTRE CALLE FRANCISCO PEÑALOSA Y CALLE CENICIENTA, CALLE ANA BOLENA EN LA CALLE DEODATO CON ESQUINA CALLE DON PASCUALE SE ENCUENTRA EL PARQUE	-99.04912466	19.29181518
719	DIF230302244207	Ciudad de México	Xochimilco	Xochimilco	CALLE PINO COLONIA GUADALUPE, 16860 XOCHIMILCO, XOCHIMILCO CIUDAD DE MÉXICO ENTRE CALLE PINO Y CALLE MADRONO, EL PLANTEL ESCOLAR SE UBICA EN CALLE PINO Y CALLE MADROÑO. LA GEOLOCALIZACIÓN NO REQUIERE TRAZO DE OBRA CON POLILÍN	-99.12167318	19.21891402
720	DIF230302246677	Ciudad de México	Tláhuac	Tláhuac	CALLE ISIDRO TAPIA COLONIA SAN SEBASTIÁN, 13093 TLÁHUAC, TLÁHUAC CIUDAD DE MÉXICO ENTRE AVENIDA TLÁHUAC TUYEHUALCO Y CALZADA DE LA MORENA, AVENIDA CANAL NACIONAL CHALCO AMECAMECA SOBRE LA CALLE ISIDRO TAPIA CON ESQUINA CERRADA	-99.00856413	19.25559983
721	DIF230302246682	Ciudad de México	Tláhuac	Tláhuac	AVENIDA HIDALGO COLONIA SAN MATEO, 13040 TLÁHUAC, TLÁHUAC CIUDAD DE MÉXICO ENTRE CALLE RAFAEL CASTILLO Y CALLE CUAUHTÉMOC, CALZADA TLÁHUAC CHALCO EN LA CALLE DE AVENIDA HIDALGO ESQUINA CON CON CALLE 20 DE NOVIEMBRE SE ENCUENTRA	-99.0007765	19.26873176
722	DIF230302246689	Ciudad de México	Tláhuac	Santa Catarina Yecahuitzotl	CALLE CONCEPCIÓN COLONIA LA CONCEPCIÓN, 13509 SANTA CATARINA YECAHUITZOTL, TLÁHUAC CIUDAD DE MÉXICO ENTRE AVENIDA EJE 10 SUR Y CALLE FRANCISCO PEÑALOSA, CALLE NARCISO MARÍA LORETO EN CALLE CONCEPCIÓN ESQUINA MANUEL MUÑOS SE ENC	-98.96701616	19.31005834
723	DIF230302246694	Ciudad de México	Tláhuac	Tláhuac	CALLE SALVADOR DÍAZ MIRÓN COLONIA ZAPOTITLA, 13310 TLÁHUAC, TLÁHUAC CIUDAD DE MÉXICO ENTRE CAMINO ANTIGUO CAMINO A TLALTENCO Y AVENIDA TLÁHUAC, CALLE MANUEL M. LÓPEZ EN CALLE SALVADOR DÍAZ MIRÓN ESQUINA CON ANTIGUO CAMINO A TLA	-99.03938157	19.3115392



No.	FOLIO	ESTADO	MUNICIPIO	LOCALIDAD	DIRECCION	LONGITUD	LATITUD
724	DIF230302240494	Ciudad de México	Tláhuac	Tláhuac	CALLE AGUSTÍN CAMARENA INTERIOR SN COLONIA SANTIAGO SUR, 13360 TLÁHUAC, TLÁHUAC CIUDAD DE MÉXICO ENTRE CALLE FRANCISCO JIMENEZ Y CALLE LUIS DELGADO, CALLE ELEUTERIO MÈNDEZ DE FRANCISCO JIMENEZ A LUIS DELGADO	-99.029966	19.29391
725	DIF230302240509	Ciudad de México	Tláhuac	Tláhuac	CALLE POPOTLA - COLEGIO MILITAR - NORMAL - SAN COSME INTERIOR SN COLONIA LA ESTACIÓN, 13319 TLÁHUAC, TLÁHUAC CIUDAD DE MÉXICO ENTRE AVENIDA SAN RAFAEL ATLIXCO Y AVENIDA REVOLUCIÒN, AVENIDA SALVADOR DÍAS MIRÓN POPOTLA DE SAN RAF	-99.04284	19.307748
726	DIF230302240516	Ciudad de México	Tláhuac	Tláhuac	CALLE JOSÉ TARTINI INTERIOR SN COLONIA MIGUEL HIDALGO, 13200 TLÁHUAC, TLÁHUAC CIUDAD DE MÉXICO ENTRE CALLE ELÍAS SALOMÓN Y AVENIDA LA TURBA, AVENIDA GUILLERMO PRIETO JOSÉ TARTINI DE LA TURBA A GUILLERMO PRIETO	-99.04287	19.286781
727	DIF230302240527	Ciudad de México	Tláhuac	Tláhuac	AVENIDA ALETA COLONIA DEL MAR, 13270 TLÁHUAC, TLÁHUAC CIUDAD DE MÉXICO ENTRE CALLE PIRAÑA Y AVENIDA LANGOSTA, AVENIDA CANAL DE CHALCO DE CALLE PIRAÑA A AVENIDA LANGOSTA	-99.061552	19.286506
728	DIF230302240541	Ciudad de México	Milpa Alta	San Nicolás Tetelco	CALLE VICENTE GERRERO INTERIOR SN COLONIA TELTENCO, 12110 SAN NICOLÁS TETELCO, MILPA ALTA CIUDAD DE MÉXICO ENTRE CALLE 20 DE NOVIEMBRE Y CALLE ZARAGOZA, ENTRE CALLE 20 DE NOVIEMBRE Y CALLE ZARAGOZA	-98.971479	19.210478
729	DIF230202217992	Ciudad de México	Gustavo A. Madero	Gustavo A. Madero	AVENIDA DEL JARDIN 26 LT 26 INTERIOR 0 MZ 11 LT 26 COLONIA LA CASILDA, 07150 GUSTAVO A. MADERO, GUSTAVO A. MADERO CIUDAD DE MÉXICO ENTRE CALLE ALTO VALLE Y CALLE PASEO DEL BOSQUE, SE ENCUENTRA ENTRE CALLE ALTO VALLE Y CALLE P	-99.12471041	19.55629579
730	DIF230302240372	Ciudad de México	Tláhuac	Tláhuac	CALLE MANUEL M. LÓPEZ 118 INTERIOR SN COLONIA SANTA ANA PONIENTE, 00000 TLÁHUAC, TLÁHUAC CIUDAD DE MÉXICO ENTRE PRIVADA MANUEL M. LÓPEZ Y AVENIDA TLÁHUAC, CALLE MANUEL M. LÓPEZ SE ENCUENTRA FRENTE A COLEGIO CULTURAS DE MÉXICO	-99.04300821	19.30400893
731	DIF230302240379	Ciudad de México	Azcapotzalco	Azcapotzalco	650 D INTERIOR SN COLONIA COLTONGO, 02630 AZCAPOTZALCO, AZCAPOTZALCO CIUDAD DE MÉXICO ENTRE AVENIDA LAMINADORES Y CALLE PTE 116, CALLE 8 LOCALIZADO ATRAS DE FABRICA IMMEC E ESQUINA CON ESCUELA EL PORVENIR	-99.15591743	19.48111368
732	DIF230302240380	Ciudad de México	Tláhuac	San Andrés Mixquic	CALLE RIO BALSAS COLONIA MIXQUIC, 13600 SAN ANDRÉS MIXQUIC, TLÁHUAC CIUDAD DE MÉXICO ENTRE Y , RIO BALSAS REPÚBLICA DEL BRASIL A LÁZARO CÁRDENAS LÁZARO CÁRDENAS RIO AMECA A CANAL DEL NORTE	-98.96306	19.22847
733	DIF230302240385	Ciudad de México	Tláhuac	San Juan Ixtayopan	CALZADA BENITO JUÁREZ INTERIOR SN COLONIA LA LUPITA, 13510 TLÁHUAC, TLÁHUAC CIUDAD DE MÉXICO ENTRE CALLE IGNACIO ALDAMA Y CALLE FRANCISCO VILLA, CALLE RÍO AMECA DE JUAN FERRI A RÍO AMECA	-98.996479	19.248171



No.	FOLIO	ESTADO	MUNICIPIO	LOCALIDAD	DIRECCION	LONGITUD	LATITUD
734	DIF230302240387	Ciudad de México	Tláhuac	Tláhuac	CALLE MARIA DOLORES OBREGON INTERIOR SN COLONIA SAN SEBASTIAN TLAHUAC, 13093 TLÁHUAC, TLÁHUAC CIUDAD DE MÉXICO ENTRE CALLE FRANCISCO VILLA Y CALZADA TLAHUAC, AVENIDA ACUEDUCTO SE ENCUENTRA ENTRE CALZADA DE TLAHUAC Y AVENIDA ACU	-99.00681	19.25793254
735	DIF230302241764	Ciudad de México	Tláhuac	Tláhuac	CALLE GITANA COLONIA DEL MAR, 13270 TLÁHUAC, TLÁHUAC CIUDAD DE MÉXICO ENTRE CALLE CORVINA Y CALLE MANTARRAYA, CALLE SABALO EN ESQUINA GITANA CON CALLE LISA SE ENCUENTRA EL DEPORTIVO EL PERU EL DEPORTIVO MANUEL AGUILERA GOMEZ EN	-99.05773133	19.2945679
736	DIF220402166587	Ciudad de México	Coyoacán	Coyoacán	CALLE JILOTZINGO COLONIA PEDREGAL DE SANTO DOMINGO, 04369 COYOACÁN, COYOACÁN CIUDAD DE MÉXICO ENTRE CALLE COPAL Y CALLE ALLE, SE ENCUENTRA ENTRE CALLES COPAL Y ALLE	-99.1686687	19.32855459
737	DIF230302268705	Ciudad de México	Álvaro Obregón	Álvaro Obregón	Polongación artificios s/n C.P 01110, Colonia el Capulin Alcaldía Álvaro Obregón Ciudad de México.	-99.1950674	19.38945739
738	DIF230302271519	Ciudad de México	Miguel Hidalgo	Miguel Hidalgo	Calle José Moran y Parque Lira S/N, Colonia Ampliación Daniel Garza	-99.19039636	19.40913817
739	DIF230302271577	Ciudad de México	Cuauhtémoc	Cuauhtémoc	CALLE REPUBLICA DE CUBA No. 43, COLONIA CENTRO, ALCALDIA CUAUHTEMOC, C.P. 06010, CIUDAD DE MÉXICO	-99.13747903	19.43737542
740	DIF230302271582	Ciudad de México	Cuauhtémoc	Cuauhtémoc	CALLE REPUBLICA DE CUBA No. 43, COLONIA CENTRO, ALCALDIA CUAUHTEMOC, C.P. 06010, CIUDAD DE MÉXICO	-99.13747903	19.43737542
741	DIF230302271486	Ciudad de México	Benito Juárez	Benito Juárez	AV. DIVISION DEL NORTE 1611	-99.157962	19.372107
742	DIF230302271922	Ciudad de México	Cuauhtémoc	Cuauhtémoc	Rio de La Plata 48, Cuauhtémoc, 06500 Ciudad de México, CDMX	-99.17350158	19.42611432
743	DIF230302268698	Ciudad de México	Iztapalapa	Iztapalapa	Aldama, San Lucas, Iztapalapa, 09000 Ciudad de México, CDMX	-99.09271168	19.35895547
744	DIF230302268698	Ciudad de México	Gustavo A. Madero	Gustavo A. Madero	Calle, 5 de Febrero S/N, Villa Gustavo A. Madero, Gustavo A. Madero, 07050 Ciudad de México, CDMX	-99.11308771	19.48254438
745	DIF230302268698	Ciudad de México	Cuajimalpa de Morelos	Cuajimalpa de Morelos	Av. Juárez S/n, Cuajimalpa, Cuajimalpa de Morelos, 05000 Ciudad de México, CDMX	-99.29968495	19.35732516
746	DIF230302268698	Ciudad de México	Xochimilco	Xochimilco	Av. Guadalupe I. Ramírez 5 Barrio El Rosario Nepantlatlaca, Xochimilco, 16070 Ciudad de México	-99.1049008	19.26366258
747	DIF230302268698	Ciudad de México	Venustiano Carranza	Venustiano Carranza	Francisco del Paso y Troncoso 219, Jardín Balbuena, Venustiano Carranza, 15900 Ciudad de México, CDMX	-99.11325012	19.41935994
748	DIF230302268698	Ciudad de México	Milpa Alta	Villa Milpa Alta	Av. Jalisco Ote., Villa Milpa Alta, Centro, Milpa Alta, 12000 Villa Milpa Alta, CDMX	-99.02347871	19.19138136
749	DIF230302268698	Ciudad de México	La Magdalena Contreras	La Magdalena Contreras	Av. Álvaro Obregón 20, Barranca Seca, La Magdalena Contreras, 10580 Ciudad de México, CDMX	-99.2415788	19.30491513
750	DIF230302252982	Ciudad de México	Iztapalapa	Iztapalapa	EJE VIAL 5 SUR PROL MARCELINO BUENDIA COLONIA CHINAMPAC DE JUÁREZ, 09208 IZTAPALAPA, IZTAPALAPA CIUDAD DE MÉXICO ENTRE CALLE CADENA AZUL Y CALLE ROSARIO CASTELLANOS, ESTACIONAMIENTO EN UH SOBRE EJE VIAL 5 SUR PROL MARCELINO B	-99.05468223	19.37428663



No.	FOLIO	ESTADO	MUNICIPIO	LOCALIDAD	DIRECCION	LONGITUD	LATITUD
751	DIF230302252991	Ciudad de México	Iztapalapa	Iztapalapa	CALLE COMUNAL Y ANDADORES DE CHINAMPAC DE JUAREZ III COLONIA CHINAMPAC DE JUÁREZ, 09208 IZTAPALAPA, IZTAPALAPA CIUDAD DE MÉXICO ENTRE CALLE COMUNAL Y CALLE CADENA AZUL, CALLE COMUNAL Y ANDADORES DE CHINAMPAC DE JUAREZ III COL	-99.0572117	19.37558802
752	DIF230302270986	Ciudad de México	Tlalpan	Tlalpan	CALLE MONEDA S/N TLALPAN CENTRO ALCALDÍA TLALPAN C.P 14000	-99.1670508	19.2884203
753	DIF230302270997	Ciudad de México	Tlalpan	Tlalpan	Calle Moneda s/n esq. Callejón Carrasco, Col. Tlalpan Centro Alcaldía Tlalpan, C.P. 14000	-99.17278	19.28969
754	DIF230302271706	Ciudad de México	Cuauhtémoc	Cuauhtémoc	Rio de La Plata 48, Cuauhtémoc, 06500 Ciudad de México, CDMX	-99.17350158	19.42611432
755	DIF230302271712	Ciudad de México	Cuauhtémoc	Cuauhtémoc	Rio de La Plata 48, Cuauhtémoc, 06500 Ciudad de México, CDMX	-99.17350158	19.42611432
756	DIF230302256027	Ciudad de México	Gustavo A. Madero	Gustavo A. Madero	CALLE JOSE MOJICA 7 LT 7 B INTERIOR 0 MZ 41 C LT 7 B COLONIA FORESTAL, 07140 GUSTAVO A. MADERO, GUSTAVO A. MADERO CIUDAD DE MÉXICO ENTRE CALLE AZUCENA Y CALLE JOSE ALFREDO JIMENEZ, SE ENCUENTRA ENTRE CALLE AZUCENA Y CALLE JOS	-99.12911728	19.56676119
757	DIF230302256030	Ciudad de México	Gustavo A. Madero	Gustavo A. Madero	PRIVADA 1RA DE ALCATRAZ 3 LT 3 INTERIOR 0 MZ 21 LT 3 COLONIA FORESTAL III, 07140 GUSTAVO A. MADERO, GUSTAVO A. MADERO CIUDAD DE MÉXICO ENTRE CALLE ALCATRAZ Y CALLE PLACIDO DOMINGO, SE ENCUENTRA ENTRE CALLE ALCATRAZ Y CALLE P	-99.12974307	19.57187411
758	DIF230302269681	Ciudad de México	Álvaro Obregón	Álvaro Obregón	Av. río tacubaya num. 232 col. real del monte	-99.199589	19.398307
759	DIF230302269698	Ciudad de México	Cuauhtémoc	Cuauhtémoc	CALLE FRESNO #408, COLONIA ATLAMPA, ALCALDIA CUAUHTEMOC	-99.1615645	19.4608785
760	DIF230302271056	Ciudad de México	Miguel Hidalgo	Miguel Hidalgo	CALZ CHIVATITO	-99.19	19.42
761	DIF230302271723	Ciudad de México	Cuauhtémoc	Cuauhtémoc	Rio de La Plata 48, Cuauhtémoc, 06500 Ciudad de México, CDMX	-99.17350158	19.42611432
762	DIF230302271733	Ciudad de México	Cuauhtémoc	Cuauhtémoc	Rio de La Plata 48, Cuauhtémoc, 06500 Ciudad de México, CDMX	-99.17350158	19.42611432
763	DIF230302271737	Ciudad de México	Cuauhtémoc	Cuauhtémoc	Rio de La Plata 48, Cuauhtémoc, 06500 Ciudad de México, CDMX	-99.17350158	19.42611432
764	DIF230302271743	Ciudad de México	Cuauhtémoc	Cuauhtémoc	Rio de La Plata 48, Cuauhtémoc, 06500 Ciudad de México, CDMX	-99.17350158	19.42611432
765	DIF230302271747	Ciudad de México	Cuauhtémoc	Cuauhtémoc	Rio de La Plata 48, Cuauhtémoc, 06500 Ciudad de México, CDMX	-99.17350158	19.42611432
766	DIF230302271749	Ciudad de México	Cuauhtémoc	Cuauhtémoc	Rio de La Plata 48, Cuauhtémoc, 06500 Ciudad de México, CDMX	-99.17350158	19.42611432
767	DIF230302271757	Ciudad de México	Cuauhtémoc	Cuauhtémoc	Rio de La Plata 48, Cuauhtémoc, 06500 Ciudad de México, CDMX	-99.17350158	19.42611432
768	DIF230302271758	Ciudad de México	Cuauhtémoc	Cuauhtémoc	Rio de La Plata 48, Cuauhtémoc, 06500 Ciudad de México, CDMX	-99.17350158	19.42611432
769	DIF230302271759	Ciudad de México	Cuauhtémoc	Cuauhtémoc	Rio de La Plata 48, Cuauhtémoc, 06500 Ciudad de México, CDMX	-99.17350158	19.42611432
770	DIF230302271760	Ciudad de México	Cuauhtémoc	Cuauhtémoc	Rio de La Plata 48, Cuauhtémoc, 06500 Ciudad de México, CDMX	-99.17350158	19.42611432
771	DIF230302271761	Ciudad de México	Cuauhtémoc	Cuauhtémoc	Rio de La Plata 48, Cuauhtémoc, 06500 Ciudad de México, CDMX	-99.17350158	19.42611432
772	DIF230302268180	Ciudad de México	Xochimilco	Xochimilco	GLADIOLAS #4BARRIO EL ROSARIO	-99.09317692	19.2486692
773	DIF230302256036	Ciudad de México	Gustavo A. Madero	Gustavo A. Madero	CALLE ALAMOS 27 LT 20 INTERIOR 0 MZ 27 LT 20 COLONIA FORESTAL II, 07140 GUSTAVO A. MADERO, GUSTAVO A. MADERO CIUDAD DE MÉXICO ENTRE CALLE OLMOS Y CALLE CAMPOS ELISEOS, SE ENCUENTRA ENTRE CALLE OLMOS Y CALLE CAMPOS ELISEOS SE	-99.1271621	19.56846203
774	DIF230302270385	Ciudad de México	Cuauhtémoc		MORELOS 20	-99.14879682	19.4322526
775	DIF230302270389	Ciudad de México	Cuauhtémoc	Cuauhtémoc	MORELOS 20	-99.14879682	19.4322526
776	DIF230302271073	Ciudad de México	Miguel Hidalgo	Miguel Hidalgo	CALZ CHIVATITO	-99.19	19.42
777	DIF230302271103	Ciudad de México	Tlalpan	Tlalpan	CALLE MONEDA S/N TLALPAN CENTRO ALCALDÍA TLALPAN C.P 14000	-99.1670508	19.2884203
778	DIF230302271105	Ciudad de México	Miguel Hidalgo	Miguel Hidalgo	CALZ CHIVATITO	-99.19	19.42
779	DIF230302271125	Ciudad de México	Miguel Hidalgo	Miguel Hidalgo	CALZ CHIVATITO	-99.19	19.42



No.	FOLIO	ESTADO	MUNICIPIO	LOCALIDAD	DIRECCION	LONGITUD	LATITUD
780	DIF230302271130	Ciudad de México	Miguel Hidalgo	Miguel Hidalgo	CALZ CHIVATITO	-99.19	19.42
781	DIF230302271148	Ciudad de México	Cuauhtémoc	Cuauhtémoc	República de Brasil 69 Col. Centro, Alcaldía Cuauhtémoc, Ciudad de México	-99.13289672	19.44093439
782	DIF230302271153	Ciudad de México	Cuauhtémoc	Cuauhtémoc	Donceles, No.99, Col. Centro, Alcaldía Cuauhtémoc, Ciudad de México	-99.13266201	19.4357427
783	DIF230302271158	Ciudad de México	Cuauhtémoc	Cuauhtémoc	República de Bolivia, No.85, Col. Centro, Alcaldía Cuauhtémoc, Ciudad de México	-99.1272503	19.43876012
784	DIF230302271175	Ciudad de México	Cuauhtémoc	Cuauhtémoc	Belisario Domínguez, No.28 Col. Centro, Alcaldía Cuauhtémoc, Ciudad de México	-99.13789686	19.43850781
785	DIF230302271176	Ciudad de México	Cuauhtémoc	Cuauhtémoc	Santa Escuela, No.16 Col. Centro, Alcaldía Cuauhtémoc, Ciudad de México	-99.13633045	19.43362653
786	DIF230302271831	Ciudad de México	Cuauhtémoc	Cuauhtémoc	Rio de La Plata 48, Cuauhtémoc, 06500 Ciudad de México, CDMX	-99.17350158	19.42611432
787	DIF230302271841	Ciudad de México	Cuauhtémoc	Cuauhtémoc	Rio de La Plata 48, Cuauhtémoc, 06500 Ciudad de México, CDMX	-99.17350158	19.42611432
788	DIF230302271851	Ciudad de México	Cuauhtémoc	Cuauhtémoc	Rio de La Plata 48, Cuauhtémoc, 06500 Ciudad de México, CDMX	-99.17350158	19.42611432
789	DIF230302253107	Ciudad de México	Xochimilco	Xochimilco	, 00000 XOCHIMILCO, XOCHIMILCO CIUDAD DE MÉXICO ENTRE Y , SE REALIZARA EL MANTENIMIENTO DE ALREDEDOR DE 6000 ML DE DRENAJE SANITARIO EN DIFERENTES BARRIOS DEL CENTRO DE LA ALCALDÍA XOCHIMILCO COMO SON XALTOCAN SAN MARCOS S	-99.10327692	19.26328642
790	DIF230302271853	Ciudad de México	Cuauhtémoc	Cuauhtémoc	Rio de La Plata 48, Cuauhtémoc, 06500 Ciudad de México, CDMX	-99.17350158	19.42611432
791	DIF230302271854	Ciudad de México	Cuauhtémoc	Cuauhtémoc	Rio de La Plata 48, Cuauhtémoc, 06500 Ciudad de México, CDMX	-99.17350158	19.42611432
792	DIF230302271857	Ciudad de México	Cuauhtémoc	Cuauhtémoc	Rio de La Plata 48, Cuauhtémoc, 06500 Ciudad de México, CDMX	-99.17350157	19.42611432
793	DIF230302271860	Ciudad de México	Cuauhtémoc	Cuauhtémoc	Rio de La Plata 48, Cuauhtémoc, 06500 Ciudad de México, CDMX	-99.17350158	19.42611432
794	DIF230302271860	Ciudad de México	Cuauhtémoc	Cuauhtémoc	Rio de La Plata 48, Cuauhtémoc, 06500 Ciudad de México, CDMX	-99.17350158	19.42611432
795	DIF230302271862	Ciudad de México	Cuauhtémoc	Cuauhtémoc	Rio de La Plata 48, Cuauhtémoc, 06500 Ciudad de México, CDMX	-99.17350158	19.42611432
796	DIF230302271863	Ciudad de México	Cuauhtémoc		Rio de La Plata 48, Cuauhtémoc, 06500 Ciudad de México, CDMX	-99.17350158	19.42611432
797	DIF230302271877	Ciudad de México	Cuauhtémoc	Cuauhtémoc	Rio de La Plata 48, Cuauhtémoc, 06500 Ciudad de México, CDMX	-99.17350158	19.42611432
798	DIF230302271888	Ciudad de México	Cuauhtémoc	Cuauhtémoc	Rio de La Plata 48, Cuauhtémoc, 06500 Ciudad de México, CDMX	-99.17350158	19.42611432
799	DIF230302271891	Ciudad de México	Cuauhtémoc	Cuauhtémoc	Rio de La Plata 48, Cuauhtémoc, 06500 Ciudad de México, CDMX	-99.17350158	19.42611432
800	DIF230302271896	Ciudad de México	Cuauhtémoc	Cuauhtémoc	Rio de La Plata 48, Cuauhtémoc, 06500 Ciudad de México, CDMX	-99.17350158	19.42611432
801	DIF230302271897	Ciudad de México	Cuauhtémoc	Cuauhtémoc	Rio de La Plata 48, Cuauhtémoc, 06500 Ciudad de México, CDMX	-99.17350158	19.42611432
802	DIF230302253158	Ciudad de México	Iztapalapa	Iztapalapa	PERIFERICO CANAL DE SAN JUAN EJE 5 SUR PROL MARCELINO BUENDIA Y COMUNAL COLONIA CHINAMPAC DE JUÁREZ, 09208 IZTAPALAPA, IZTAPALAPA CIUDAD DE MÉXICO ENTRE EJE VIAL 5 SUR PROL MARCELINO BUENDIA Y CALLE RADIOFUSORA, PERIFERICO CA	-99.05882903	19.37637497
803	DIF230302253161	Ciudad de México	Iztapalapa	Iztapalapa	CALLE RADIOFUSORA COLONIA CHINAMPAC DE JUÁREZ, 09208 IZTAPALAPA, IZTAPALAPA CIUDAD DE MÉXICO ENTRE CALLE ROSARIO CASTELLANOS Y CALLE 6 PONIENTE, CALLE RADIOFUSORA ENTRE CALLE ROSARIO CASTELLANOS Y CALLE 6 PONIENTE COLONIA CHI	-99.05218465	19.37188281
804	DIF230302270592	Ciudad de México	Venustiano Carranza	Venustiano Carranza	Calle Cecilio Robelo 3	-99.11832	19.42497332
805	DIF230302271921	Ciudad de México	Cuauhtémoc	Cuauhtémoc	Rio de La Plata 48, Cuauhtémoc, 06500 Ciudad de México, CDMX	-99.17350158	19.42611432
806	DIF230302271925	Ciudad de México	Cuauhtémoc	Cuauhtémoc	Rio de La Plata 48, Cuauhtémoc, 06500 Ciudad de México, CDMX	-99.17350158	19.42611432



No.	FOLIO	ESTADO	MUNICIPIO	LOCALIDAD	DIRECCION	LONGITUD	LATITUD
807	DIF230302271926	Ciudad de México	Cuauhtémoc	Cuauhtémoc	Rio de La Plata 48, Cuauhtémoc, 06500 Ciudad de México, CDMX	-99.17350158	19.42611432
808	DIF230302271930	Ciudad de México	Cuauhtémoc	Cuauhtémoc	Rio de La Plata 48, Cuauhtémoc, 06500 Ciudad de México, CDMX	-99.17350158	19.42611432
809	DIF230302271933	Ciudad de México	Cuauhtémoc	Cuauhtémoc	Rio de La Plata 48, Cuauhtémoc, 06500 Ciudad de México, CDMX	-99.17350158	19.42611432
810	DIF230302271934	Ciudad de México	Cuauhtémoc	Cuauhtémoc	Rio de La Plata 48, Cuauhtémoc, 06500 Ciudad de México, CDMX	-99.17350157	19.42611432
811	DIF230302271935	Ciudad de México	Cuauhtémoc	Cuauhtémoc	Rio de La Plata 48, Cuauhtémoc, 06500 Ciudad de México, CDMX	-99.17350158	19.42611432
812	DIF230302253166	Ciudad de México	Iztapalapa	Iztapalapa	EJE VIAL 5 SUR PROL MARCELINO BUENDIA COLONIA CHINAMPAC DE JUÁREZ, 09208 IZTAPALAPA, IZTAPALAPA CIUDAD DE MÉXICO ENTRE CALLE ROSARIO CASTELLANOS Y AVENIDA CARLOS L. GRACIDAS, EJE VIAL 5 SUR PROL MARCELINO BUENDIA ENTRE CALLE	-99.05052706	19.3729697
813	DIF230302253168	Ciudad de México	Iztapalapa	Iztapalapa	CALLE CANAL HOUSTON COLONIA INSURGENTES, 09750 IZTAPALAPA, IZTAPALAPA CIUDAD DE MÉXICO ENTRE CALLE CANAL PUERTO ANGEL Y CALLE LUCIO BLANCO, CALLE CANAL HOUSTON ENTRE CALLE CANAL PUERTO ANGEL Y CALLE LUCIO BLANCO COLONIA INSUR	-99.05400549	19.32934694
814	DIF230302253170	Ciudad de México	Iztapalapa	Iztapalapa	CALLE CANAL HOUSTON COLONIA CARLOS HANK GONZALEZ, 09700 IZTAPALAPA, IZTAPALAPA CIUDAD DE MÉXICO ENTRE CALLE CANAL RHIN AMSTERDAN Y CALLE VILLA HOZ, CALLE CANAL HOUSTON ENTRE CALLE CANAL RHIN AMSTERDAN Y CALLE VILLA HOZ COLONI	-99.05125125	19.3280628
815	DIF230302253179	Ciudad de México	Iztapalapa	Iztapalapa	CALLE JUAN MORENO H HUMBERTO SERRANO GREGORIO SOSA HERNANDEZ NAVA MARTINIANO HERRERA LIC BRAULIO MALDONADO Y LEO SAM COLONIA CONSEJO AGRARISTA MEXICANO, 09760 IZTAPALAPA, IZTAPALAPA CIUDAD DE MÉXICO ENTRE CALZADA BENITO JUAREZ Y	-99.05745536	19.32925524
816	DIF230302253181	Ciudad de México	Iztapalapa	Iztapalapa	ANDADOR ANDADORES EN CHINAMPAC DE JUAREZ III COLONIA CHINAMPAC DE JUÁREZ, 09208 IZTAPALAPA, IZTAPALAPA CIUDAD DE MÉXICO ENTRE CALLE CADENA AZUL Y CALLE ROSARIO CASTELLANOS, ANDADORES EN CHINAMPAC DE JUAREZ III COLONIA CHINAMP	-99.05569423	19.37303583
817	DIF230302253182	Ciudad de México	Iztapalapa	Iztapalapa	CALLE LUIS HECHEVERRIA ESTHER ZUNO 3 JESUS ARAUJO HUGO CERVANTES ARROYO FRILO LAZARO CARDENAS GIGANTE SOL ROBLE CEDRO NOGAL PINO MARTIRES DE TLADELLOCO TACUBAYA MARTIRES DEL RIO BLANCO MARTIRES DE CHICAGO MARTIRES DE CANANEA PALMIL	-99.0544692	19.32629396
818	DIF230302253187	Ciudad de México	Iztapalapa	Iztapalapa	CALLE SUPER MANZANA 1 COLONIA UNIDAD EJÉRCITO CONSTITUCIONALISTA, 09220 IZTAPALAPA, IZTAPALAPA CIUDAD DE MÉXICO ENTRE AVENIDA ANTONIO DE LEON LOYOLA Y AVENIDA TELECOMUNICACIONES, CALLE SUPER MANZANA 1 ENTRE AVENIDA ANTONIO DE	-99.04898056	19.38828055
819	DIF230302268389	Ciudad de México	Álvaro Obregón	Álvaro Obregón	Calz. Minas de Arena, Acueducto, 01120 Ciudad de México	-99.20048	19.39819
820	DIF230302268115	Ciudad de México	Álvaro Obregón	Álvaro Obregón	Calle del Rosal #89, colonia Tepeaca, Alcaldía Álvaro Obregón, C.P. 01550 Ciudad de México	-99.23948	19.3591



No.	FOLIO	ESTADO	MUNICIPIO	LOCALIDAD	DIRECCION	LONGITUD	LATITUD
821	DIF230302252102	Ciudad de México	Iztapalapa	Iztapalapa	CALLE POZOS VILLA POZOS, VILLA ROY, VILLA RON, 16 DE SEPTIEMBRE, LAZARO CARDENAS, ALLENDE, MANTO, LIMON, RICARDO FLORES MAGON, ORQUIDEA, CDA CLAVEL, 5 DE FEBRERO Y VIOLETAS COLONIA LOMAS DE SANTA CRUZ, 09709 IZTAPALAPA, IZTAPALAPA	-99.035135	19.330316
822	DIF230302253188	Ciudad de México	Iztapalapa	Iztapalapa	ANDADOR ANDADORES EN CHINAMPAC DE JUAREZ III COLONIA CHINAMPAC DE JUÁREZ, 09208 IZTAPALAPA, IZTAPALAPA CIUDAD DE MÉXICO ENTRE PERIFERICO ANILLO PERIFERICO Y EJE VIAL 5 SUR PROL MARCELINO BUENDIA, CALLE CADENA AZUL ANDADORES EN	-99.05816215	19.37421818
823	DIF230302253189	Ciudad de México	Iztapalapa	Iztapalapa	CALLE GENERAL FRANCISCO LEYVA GENERAL FRANCISCO ARCE CRISOSTOMO BONILLA GRAL ANGELES TRIAS GRAL JOSE MARIA PARRAS GRAL FELIPE DE LA GARZA GRAL JUAN ENRIQUEZ CORONEL LINO MERINO Y GRAL ANTONIO G DE LEON COLONIA JUAN ESCUTIA, 09100	-99.03693294	19.38873928
824	DIF230302253191	Ciudad de México	Iztapalapa	Iztapalapa	ANDADOR ANDADORES EN CHINAMPAC DE JUAREZ III COLONIA CHINAMPAC DE JUÁREZ, 09208 IZTAPALAPA, IZTAPALAPA CIUDAD DE MÉXICO ENTRE EJE VIAL 5 SUR PROL MARCELINO BUENDIA Y CALLE RADIODIFUSORA, ANDADORES EN CHINAMPAC DE JUAREZ III C	-99.05404406	19.37333847
825	DIF230302253196	Ciudad de México	Iztapalapa	Iztapalapa	ANDADOR ANDADORES EN CHINAMPAC DE JUAREZ III COLONIA CHINAMPAC DE JUÁREZ, 09208 IZTAPALAPA, IZTAPALAPA CIUDAD DE MÉXICO ENTRE EJE VIAL 5 SUR PROL MARCELINO BUENDIA Y CALLE ROSARIO CASTELLANOS, ANDADORES EN CHINAMPAC DE JUAREZ	-99.05309024	19.37350058
826	DIF230302253197	Ciudad de México	Iztapalapa	Iztapalapa	CALLE LAS FLORES CLAVEL Y SANTA MARIA DE JESUS COLONIA PALMITAS, 09670 IZTAPALAPA, IZTAPALAPA CIUDAD DE MÉXICO ENTRE CALLE LEONARDO DA VINCI Y CALLE SANTA MARIA DE GUADALUPE, CALLE LAS FLORES CLAVEL Y SANTA MARIA DE JESUS ENT	-99.02435525	19.33579384
827	DIF230302253199	Ciudad de México	Iztapalapa	Iztapalapa	CALLE 7 DE JULIO TEPATLAXCO MANUEL ACUÑA LA PALMA 2 DE ABRIL BRONCO PALMITAS ALAMOS AHUEHUETES JACARANDAS PROL MANUEL ACUÑA 15 DE SEPTIEMBRE ALUMNOS 6 DE OCTUBRE 12 DE OCTUBRE 8 DE MAYO Y LA COLMENA COLONIA PALMITAS, 09670 IZTAPAL	-99.02640218	19.33284276
828	DIF230302253201	Ciudad de México	Iztapalapa	Iztapalapa	CALLE TEZOSOMOC COLONIA MIXCOATL, 09708 IZTAPALAPA, IZTAPALAPA CIUDAD DE MÉXICO ENTRE CALLE MOCTEZUMA Y CALLE SAN FCO TLALTENCO, CALLE TEZOSOMOC COLONIA MIXCOATL CP. 09708 IZTAPALAPA IZTAPALAPA CIUDAD DE MÉXICO ENTRE CALLE MO	-99.05042866	19.32648198
829	DIF230302253203	Ciudad de México	Iztapalapa	Iztapalapa	CALLE SOL ESTRELLA, PALMILLAS, LAZARO CARDENAS Y PINO COLONIA CONSEJO AGRARISTA MEXICANO, 09760 IZTAPALAPA, IZTAPALAPA CIUDAD DE MÉXICO ENTRE CALLE ARROYO FRIO Y AVENIDA DEL ARBOL, CALLES SOL ESTRELLA PALMILLAS LAZARO CARDENA	-99.05399444	19.32367551



No.	FOLIO	ESTADO	MUNICIPIO	LOCALIDAD	DIRECCION	LONGITUD	LATITUD
830	DIF230302253206	Ciudad de México	Iztapalapa	Iztapalapa	CALLE APOLO 11 GEMINIS ACUARIO 1RA CDA LAIKA 2DA CDA LAIKA TAURO Y CDA PIRUL COLONIA XALPA, 09640 IZTAPALAPA, IZTAPALAPA CIUDAD DE MÉXICO ENTRE CALLE LAIKA Y CALLE MIGUEL HIDALGO, CALLE TAURO Y PAPAYA CALLE APOLO 11 GEMINIS ACU	-99.0136137	19.34042056
831	DIF230302253207	Ciudad de México	Iztapalapa	Iztapalapa	CALLE TEZOSOMOC Y ANDADORES DE LA COLONIA CONSEJO AGRARISTA MEXICANO COLONIA CONSEJO AGRARISTA MEXICANO, 09760 IZTAPALAPA, IZTAPALAPA CIUDAD DE MÉXICO ENTRE CALLE LUCIO BLANCO Y CALLE TEZOSOMOC, CALLE VILLA FLOR Y BENITO JUAREZ	-99.05118964	19.32702614
832	DIF230302253209	Ciudad de México	Gustavo A. Madero	Gustavo A. Madero	CALLE PORFIRIO PARRA 4 LT 4 INTERIOR 0 MZ 86 LT 4 COLONIA AMPLIACIÓN GABRIEL HERNÁNDEZ, 07089 GUSTAVO A. MADERO, GUSTAVO A. MADERO CIUDAD DE MÉXICO ENTRE CALLE ALFONSO HERRERA Y CALLE LUIS MURILLO, SE ENCUENTRA ENTRE CALLE PO	-99.10472303	19.50607954
833	DIF230302253210	Ciudad de México	Iztapalapa	Iztapalapa	CALLE APOLO TEJOCOTE ATLAS LAIKA PAPAYA CALLE 1 Y CALLE 2 COLONIA XALPA, 09640 IZTAPALAPA, IZTAPALAPA CIUDAD DE MÉXICO ENTRE CALLE TEJOCOTE Y CALLE GUANABANA, CALLE APOLO Y LAIKA CALLE APOLO TEJOCOTE ATLAS LAIKA PAPAYA CALLE 1	-99.01640284	19.33959032
834	DIF230302268399	Ciudad de México	Cuauhtémoc	Cuauhtémoc	República de Argentina N° 28 C.P. 06000, Alcaldía Cuauhtémoc, Centro Histórico de la CDMX	-99.13165	19.43693
835	DIF230302268406	Ciudad de México	Cuauhtémoc	Cuauhtémoc	AV. Paseo de la Reforma, Juárez, CDMX	-99.161118	19.430031
836	DIF230302268409	Ciudad de México	Xochimilco	Xochimilco	La noria	-99.13006	19.26751
837	DIF230302270698	Ciudad de México	Venustiano Carranza	Venustiano Carranza	Fray servando	-99.113616	19.417949
838	DIF230302270698	Ciudad de México	Venustiano Carranza	Venustiano Carranza	Francisco del Paso y Troncoso	-99.1136162	19.4179497
839	DIF230302270706	Ciudad de México	Venustiano Carranza	Venustiano Carranza	Francisco del Paso y Troncoso	-99.1136162	19.4179497
840	DIF230302253554	Ciudad de México	Iztapalapa	Iztapalapa	CALLE TRIGO AVENA PRIMAVERA, TREBOL, MIRADOR, PRINCIPAL, SIERRA TLAXCALTECA, SIERRA MIXTECA, MINA DE PLATA, CDA NOPAL, CANCER, CDA VIOLETA, LEO, MAMATLAC, ITZCOATL, ARBOL SOLO, ALTAMIRANO, ARTEMISA, MINAS DE ORO, GALLO, 1ER Y 2DA	-99.01565664	19.34481986
841	DIF230302268679	Ciudad de México	Tláhuac	Tláhuac	Av Estanislao Ramírez Ruiz 301, Amp. Selene, Tláhuac, 13420 Ciudad de México, CDMX	-98.99843673	19.29089381
842	DIF230302270800	Ciudad de México	Azcapotzalco	Azcapotzalco	COLONIA NUEVA EL ROSARIO ALCALDÍA AZCAPOTZALCO	-99.1853842	19.5009532
843	DIF230302271495	Ciudad de México	Benito Juárez	Benito Juárez	UXMAL 88, COL. SANTA CRUZ ATOYAC, BENITO JUAREZ.	-99.15895	19.369552
844	DIF230302271756	Ciudad de México	Cuauhtémoc	Cuauhtémoc	Rio de La Plata 48, Cuauhtémoc, 06500 Ciudad de México, CDMX	-99.17350158	19.42611432
845	DIF230302271513	Ciudad de México	Miguel Hidalgo	Miguel Hidalgo	Calle José Moran y Parque Lira S/N, Colonia Ampliación Daniel Garza	-99.19039636	19.40913817
846	DIF230302271552	Ciudad de México	Cuauhtémoc	Cuauhtémoc	CALLE REPUBLICA DE CUBA No. 43, COLONIA CENTRO, ALCALDIA CUAUHEMOC, C.P. 06010, CIUDAD DE MÉXICO	-99.13747903	19.43737542



No.	FOLIO	ESTADO	MUNICIPIO	LOCALIDAD	DIRECCION	LONGITUD	LATITUD
847	DIF230302271563	Ciudad de México	Cuauhtémoc	Cuauhtémoc	CALLE REPUBLICA DE CUBA No. 43, COLONIA CENTRO, ALCALDIA CUAUHTEMOC, C.P. 06010, CIUDAD DE MÉXICO	-99.13747903	19.43737542
848	DIF230302271569	Ciudad de México	Cuauhtémoc	Cuauhtémoc	CALLE REPUBLICA DE CUBA No. 43, COLONIA CENTRO, ALCALDIA CUAUHTEMOC, C.P. 06010, CIUDAD DE MÉXICO	-99.13747903	19.43737542
849	DIF230302271580	Ciudad de México	Cuauhtémoc	Cuauhtémoc	CALLE REPUBLICA DE CUBA No. 43, COLONIA CENTRO, ALCALDIA CUAUHTEMOC, C.P. 06010, CIUDAD DE MÉXICO	-99.13747903	19.43737542
850	DIF230302271702	Ciudad de México	Cuauhtémoc	Cuauhtémoc	Rio de La Plata 48, Cuauhtémoc, 06500 Ciudad de México, CDMX	-99.17350158	19.42611432
851	DIF230302271710	Ciudad de México	Cuauhtémoc	Cuauhtémoc	Rio de La Plata 48, Cuauhtémoc, 06500 Ciudad de México, CDMX	-99.17350158	19.42611432
852	DIF230302271714	Ciudad de México	Cuauhtémoc	Cuauhtémoc	Rio de La Plata 48, Cuauhtémoc, 06500 Ciudad de México, CDMX	-99.17350158	19.42611432
853	DIF230302271732	Ciudad de México	Cuauhtémoc	Cuauhtémoc	Rio de La Plata 48, Cuauhtémoc, 06500 Ciudad de México, CDMX	-99.17350158	19.42611432
854	DIF230302271735	Ciudad de México	Cuauhtémoc	Cuauhtémoc	Rio de La Plata 48, Cuauhtémoc, 06500 Ciudad de México, CDMX	-99.17350158	19.42611432
855	DIF230302271736	Ciudad de México	Cuauhtémoc	Cuauhtémoc	Rio de La Plata 48, Cuauhtémoc, 06500 Ciudad de México, CDMX	-99.17350158	19.42611432
856	DIF230302271739	Ciudad de México	Cuauhtémoc	Cuauhtémoc	Rio de La Plata 48, Cuauhtémoc, 06500 Ciudad de México, CDMX	-99.17350158	19.42611432
857	DIF230302271742	Ciudad de México	Cuauhtémoc	Cuauhtémoc	Rio de La Plata 48, Cuauhtémoc, 06500 Ciudad de México, CDMX	-99.17350158	19.42611432
858	DIF230302271750	Ciudad de México	Cuauhtémoc	Cuauhtémoc	Rio de La Plata 48, Cuauhtémoc, 06500 Ciudad de México, CDMX	-99.17350158	19.42611432
859	DIF230302271753	Ciudad de México	Cuauhtémoc	Cuauhtémoc	Rio de La Plata 48, Cuauhtémoc, 06500 Ciudad de México, CDMX	-99.17350158	19.42611432
860	DIF230302271755	Ciudad de México	Cuauhtémoc	Cuauhtémoc	Rio de La Plata 48, Cuauhtémoc, 06500 Ciudad de México, CDMX	-99.17350158	19.42611432
861	DIF230302268054	Ciudad de México	Azcapotzalco	Azcapotzalco	Macario Gaxiola, San Pedro Xalpa, Azcapotzalco, 02710 Ciudad de México, CDMX	-99.2148	19.48508297
862	DIF230302271765	Ciudad de México	Cuauhtémoc	Cuauhtémoc	Rio de La Plata 48, Cuauhtémoc, 06500 Ciudad de México, CDMX	-99.17350158	19.42611432
863	DIF230302271766	Ciudad de México	Cuauhtémoc	Cuauhtémoc	Rio de La Plata 48, Cuauhtémoc, 06500 Ciudad de México, CDMX	-99.17350158	19.42611432
864	DIF230302270978	Ciudad de México	Tlalpan	Tlalpan	CALLE MONEDA S/N TLALPAN CENTRO ALCALDÍA TLALPAN C.P 14000	-99.1670508	19.2884203
865	DIF230302270991	Ciudad de México	Tlalpan	Tlalpan	CALLE MONEDA S/N TLALPAN CENTRO ALCALDÍA TLALPAN C.P 14000	-99.1670508	19.2884203
866	DIF230302270993	Ciudad de México	Tlalpan	Tlalpan	CALLE MONEDA S/N TLALPAN CENTRO ALCALDÍA TLALPAN C.P 14000	-99.1670508	19.2884203
867	DIF230302271861	Ciudad de México	Cuauhtémoc	Cuauhtémoc	Rio de La Plata 48, Cuauhtémoc, 06500 Ciudad de México, CDMX	-99.17350158	19.42611432
868	DIF230302271880	Ciudad de México	Cuauhtémoc	Cuauhtémoc	Rio de La Plata 48, Cuauhtémoc, 06500 Ciudad de México, CDMX	-99.17350158	19.42611432
869	DIF230302271881	Ciudad de México	Cuauhtémoc	Cuauhtémoc	Rio de La Plata 48, Cuauhtémoc, 06500 Ciudad de México, CDMX	-99.17350158	19.42611432
870	DIF230302271886	Ciudad de México	Cuauhtémoc	Cuauhtémoc	Rio de La Plata 48, Cuauhtémoc, 06500 Ciudad de México, CDMX	-99.17350158	19.42611432
871	DIF230302271889	Ciudad de México	Cuauhtémoc	Cuauhtémoc	Rio de La Plata 48, Cuauhtémoc, 06500 Ciudad de México, CDMX	-99.17350158	19.42611432
872	DIF230302271893	Ciudad de México	Cuauhtémoc	Cuauhtémoc	Rio de La Plata 48, Cuauhtémoc, 06500 Ciudad de México, CDMX	-99.17350158	19.42611432
873	DIF230302268154	Ciudad de México	Cuauhtémoc	Cuauhtémoc	Av Arcos de Belén 19, Doctores, Cuauhtémoc, 06720 Ciudad de México, CDMX	-99.14498	19.42635
874	DIF230302268161	Ciudad de México	Cuauhtémoc	Cuauhtémoc	Arcos de Belén #79. Colonia Centro. Alcaldía Cuauhtémoc. C.P. 06000	-99.14808	19.4281
875	DIF230302271075	Ciudad de México	Cuauhtémoc	Cuauhtémoc	Santísima No.10, Col. Centro, Alcaldía Cuauhtémoc, Ciudad de México	-99.12684454	19.43318813
876	DIF230302271931	Ciudad de México	Cuauhtémoc	Cuauhtémoc	Rio de La Plata 48, Cuauhtémoc, 06500 Ciudad de México, CDMX	-99.17350158	19.42611432
877	DIF230302271932	Ciudad de México	Cuauhtémoc	Cuauhtémoc	Rio de La Plata 48, Cuauhtémoc, 06500 Ciudad de México, CDMX	-99.17350158	19.42611432
878	DIF230302271937	Ciudad de México	Cuauhtémoc	Cuauhtémoc	Rio de La Plata 48, Cuauhtémoc, 06500 Ciudad de México, CDMX	-99.17350158	19.42611432
879	DIF230302271938	Ciudad de México	Cuauhtémoc	Cuauhtémoc	Rio de La Plata 48, Cuauhtémoc, 06500 Ciudad de México, CDMX	-99.17350158	19.42611432
880	DIF230302271939	Ciudad de México	Cuauhtémoc	Cuauhtémoc	Rio de La Plata 48, Cuauhtémoc, 06500 Ciudad de México, CDMX	-99.17350158	19.42611432
881	DIF230302271940	Ciudad de México	Cuauhtémoc	Cuauhtémoc	Rio de La Plata 48, Cuauhtémoc, 06500 Ciudad de México, CDMX	-99.17350158	19.42611432
882	DIF230302271941	Ciudad de México	Cuauhtémoc	Cuauhtémoc	Rio de La Plata 48, Cuauhtémoc, 06500 Ciudad de México, CDMX	-99.17350158	19.42611432



No.	FOLIO	ESTADO	MUNICIPIO	LOCALIDAD	DIRECCION	LONGITUD	LATITUD
883	DIF230302271942	Ciudad de México	Cuauhtémoc	Cuauhtémoc	Rio de La Plata 48, Cuauhtémoc, 06500 Ciudad de México, CDMX	-99.17350158	19.42611432
884	DIF230302271943	Ciudad de México	Cuauhtémoc	Cuauhtémoc	Rio de La Plata 48, Cuauhtémoc, 06500 Ciudad de México, CDMX	-99.17350158	19.42611432
885	DIF230302271944	Ciudad de México	Cuauhtémoc	Cuauhtémoc	Rio de La Plata 48, Cuauhtémoc, 06500 Ciudad de México, CDMX	-99.17350158	19.42611432
886	DIF230302268177	Ciudad de México	Iztacalco	Iztacalco	Av. Té S/n, esquina con Río Churubusco.	-99.098568	19.394918
887	DIF230302268178	Ciudad de México	Xochimilco	Xochimilco	GLADIOLAS #4BARRIO EL ROSARIO	-99.11605192	19.2647631
888	DIF230302271111	Ciudad de México	Miguel Hidalgo	Miguel Hidalgo	CALZ CHIVATITO	-99.19	19.42
889	DIF230302271121	Ciudad de México	Miguel Hidalgo	Miguel Hidalgo	CALZ CHIVATITO	-99.19	19.42
890	DIF230302271143	Ciudad de México	Cuauhtémoc	Cuauhtémoc	Av. Hidalgo 47, Col. Centro, Alcaldía Cuauhtémoc, Ciudad de México	-99.14356475	19.43702498
891	DIF230302271150	Ciudad de México	Cuauhtémoc	Cuauhtémoc	República del Salvador No. 59, Col. Centro, Alcaldía Cuauhtémoc, Ciudad de México	-99.13763692	19.42950804
892	DIF230302271161	Ciudad de México	Cuauhtémoc	Cuauhtémoc	Isabel la Católica, No.21 Col. Centro, Alcaldía Cuauhtémoc, Ciudad de México	-99.13633045	19.43362653
893	DIF230302271169	Ciudad de México	Cuauhtémoc	Cuauhtémoc	Belisario Domínguez S/N, Col. Centro, Alcaldía Cuauhtémoc, Ciudad de México	-99.13362144	19.4383715
894	DIF230302271174	Ciudad de México	Cuauhtémoc	Cuauhtémoc	San Ildelfonso, No.80 Col. Centro, Alcaldía Cuauhtémoc, Ciudad de México	-99.127603	19.436267
895	DIF230302260746	Ciudad de México	Gustavo A. Madero	Gustavo A. Madero	CALLE MONTE EVEREST 43 LT 43 A INTERIOR 0 MZ 161 LT 43 A COLONIA LOMAS DE CUAUTEPEC, 07110 GUSTAVO A. MADERO, GUSTAVO A. MADERO CIUDAD DE MÉXICO ENTRE CALLE BARRANCA CHICA Y CALLE CERRO CHATO, SE ENCUENTRA ENTRE CALLE BARRANC	-99.1362911	19.57218263
896	DIF230302261664	Ciudad de México	Gustavo A. Madero	Gustavo A. Madero	CALLE LUIS ALCARAZ 22 LT 22 INTERIOR 0 MZ 60 LT 22 COLONIA EL TEPETATAL, 07130 GUSTAVO A. MADERO, GUSTAVO A. MADERO CIUDAD DE MÉXICO ENTRE CALLE MIGUEL LERDO DE TEJADA Y CALLE MIGUEL BERNAL, SE ENCUENTRA ENTRE CALLE MIGUEL LE	-99.13737221	19.56251516
897	DIF230302261675	Ciudad de México	Gustavo A. Madero	Gustavo A. Madero	CALLE ATOTONILCO 1557 LT 1557 INTERIOR 0 MZ 111 LT 1557 COLONIA SAN FELIPE DE JESÚS, 07510 GUSTAVO A. MADERO, GUSTAVO A. MADERO CIUDAD DE MÉXICO ENTRE CALLE CALPULALPAN Y CALLE HEROES DE NACOZARI, SE ENCUENTRA ENTRE CALLE CAL	-99.07197015	19.49471126
898	DIF230302261679	Ciudad de México	Gustavo A. Madero	Gustavo A. Madero	AVENIDA SAN MIGUEL 3 LT 3 INTERIOR 0 MZ 21 LT 3 COLONIA LOMAS DE CUAUTEPEC, 07110 GUSTAVO A. MADERO, GUSTAVO A. MADERO CIUDAD DE MÉXICO ENTRE CALLE CERRO ABANICO Y CALLE LOMA CIERZO, SE ENCUENTRA ENTRE CALLE CERRO ABANICO Y C	-99.13287855	19.5679884
899	DIF230302261681	Ciudad de México	Gustavo A. Madero	Gustavo A. Madero	CALLE ATOTONILCO 1557 LT 1557 INTERIOR 0 MZ 111 LT 1557 COLONIA SAN FELIPE DE JESÚS, 07510 GUSTAVO A. MADERO, GUSTAVO A. MADERO CIUDAD DE MÉXICO ENTRE CALLE CALPULALPAN Y CALLE HEROES DE NACOZARI, SE ENCUENTRA ENTRE CALLE CAL	-99.07195942	19.49472137



No.	FOLIO	ESTADO	MUNICIPIO	LOCALIDAD	DIRECCION	LONGITUD	LATITUD
900	DIF230302256503	Ciudad de México	Iztapalapa	Iztapalapa	CALLE EMILIANO ZAPATA EL GRAN CHAPARRAL CERRO DE GUADALUPE, FRANCISCO VILLA,, VALLE DE BRAVO, REAL DEL MONTE, 5 DE MAYO, NIÑOS HEROES, AGUSTIN MELGAR, FELIPE ANGELES, VICENTE GUERRERO, TEPETONGO, CORONA DEL ROSALDOMINGUEZ, 1RA CDA	-98.99661196	19.35640774
901	DIF230302256512	Ciudad de México	Gustavo A. Madero	Gustavo A. Madero	CALLE TETECONTLA 9 LT 9 INTERIOR 0 MZ 41 LT 9 COLONIA ARBOLEDAS, 07140 GUSTAVO A. MADERO, GUSTAVO A. MADERO CIUDAD DE MÉXICO ENTRE CALLE CEDROS Y CALLE PASEO DEL BOSQUE, SE ENCUENTRA ENTRE CALLE CEDROS Y CALLE PASEO DEL BOSQU	-99.12491216	19.55889739
902	DIF230302256514	Ciudad de México	Iztapalapa	Iztapalapa	CALLE AGUSTIN MELGAR 1RA, 2DA Y 3RA CDA AGUSTIN MELGAR, JOSE LOPEZ PORTILLO Y CDA SANTIAGO COLONIA LOMAS DE ZARAGOZA, 09620 IZTAPALAPA, IZTAPALAPA CIUDAD DE MÉXICO ENTRE CERRADA 1RA CDA AGUSTIN MEGAR Y CALLE EMILIANO ZAPATA, CALL	-99.00053366	19.35537052
903	DIF230302256518	Ciudad de México	Iztapalapa	Iztapalapa	CALLE CDA SANTIAGO CDA BRUSELAS, TOKIO, PRIV SAN ARTURO, ZARAGOZA, 4TA, 5TA Y CDA BENITOJUAREZ, PROL PORFIRIO DIAZ, JACARANDAS, JOSE MARIA PINO SUAREZ, MELCHOR OCAMPO, GRAL ANAYA, GUADALUPE BORJA, PINO, SAUCE, OCOTE, CORTES, BRUCE	-99.00088489	19.35196019
904	DIF230302256523	Ciudad de México	Gustavo A. Madero	Gustavo A. Madero	CERRADA MIMI DERBA 2 LT 2 INTERIOR 0 MZ 48 LT 2 COLONIA FORESTAL, 07140 GUSTAVO A. MADERO, GUSTAVO A. MADERO CIUDAD DE MÉXICO ENTRE CALLE MIMI DERBA Y CALLE LAZARO DEL ALAMO, SE ENCUENTRA ENTRE CALLE MIMI DERBA Y CALLE LAZARO	-99.131969	19.565529
905	DIF230302256524	Ciudad de México	Iztapalapa	Iztapalapa	CALLE GRAL GASCA CORREGIDORA, LAZARO CARDENAS, VENUSTIANO CARRANZA, MADERA, JOSE MA MORELOS, NIÑOS HEROES, ANDRES QUINTANA ROO, BOLIVAR, BANDERA, MONERA, FLOR DE DURAZNO, SAN IGNACIO, CDA SAN IGNACIO, GOMEZ FARIAS, 15 DE SEPTIEMBR	-98.99838223	19.35004723
906	DIF230302260305	Ciudad de México	Miguel Hidalgo	Miguel Hidalgo	CALLE TLALOC INTERIOR SN COLONIA ANÁHUAC I SECCIÓN, 11320 MIGUEL HIDALGO, MIGUEL HIDALGO CIUDAD DE MÉXICO ENTRE CALLE TONANTZIN Y CALLE NEZAHUALPILLI, CALLE TLALOC LOS TRABAJOS SE REALIZARAN DENTRO EN EL CENDI ANAHUAC QUE SE ENC	-99.16940483	19.44140208
907	DIF230302261685	Ciudad de México	Gustavo A. Madero	Gustavo A. Madero	CALLE ATOTONILCO 1557 LT 1557 INTERIOR 0 MZ 111 LT 1557 COLONIA SAN FELIPE DE JESÚS, 07510 GUSTAVO A. MADERO, GUSTAVO A. MADERO CIUDAD DE MÉXICO ENTRE CALLE CALPULALPAN Y CALLE HEROES DE NACOZARI, SE ENCUENTRA ENTRE CALLE CAL	-99.07194869	19.4947416



No.	FOLIO	ESTADO	MUNICIPIO	LOCALIDAD	DIRECCION	LONGITUD	LATITUD
908	DIF230302253877	Ciudad de México	Milpa Alta	Villa Milpa Alta	CALLE PUEBLA INTERIOR SN BARRIO SANTA MARTHA, 12000 VILLA MILPA ALTA, MILPA ALTA CIUDAD DE MÉXICO ENTRE BOULEVARD NUEVO LEON PUENTE Y , CALLE 2DA CERRADA PUEBLA FRENTE AL CENTRO PEDAGÓGICODE ENFERMERÍA Y MEDIASUPERIOR MOMOXCO	-99.03122068	19.19842837
909	DIF230302253879	Ciudad de México	Tláhuac	Tláhuac	CALLE JOSE DE LA CUESTA COLONIA LA CONCHITA ZAPOTITLÁN, 13360 TLÁHUAC, TLÁHUAC CIUDAD DE MÉXICO ENTRE AVENIDA TLÁHUAC Y AVENIDA REVOLUCIÓN, CALLE LUIS DELGADO EL PROYECTO DE LUMINARIAS SE LLEVARÁ A CABO EN TODA LA COLONIA CONCH	-99.03059889	19.29476596
910	DIF230302253885	Ciudad de México	Tláhuac	Tláhuac	CALLE LUIS DELGADO COLONIA LA CONCHITA ZAPOTITLÁN, 13360 TLÁHUAC, TLÁHUAC CIUDAD DE MÉXICO ENTRE AVENIDA TLÁHUAC Y AVENIDA REVOLUCIÓN, CALLE AMADO CAMACHO EL PROYECTO DE LUMINARIAS SE LLEBARA A CABO EN LAS CALLE LUIS DELGADO DE	-99.02775755	19.29557594
911	DIF230302253889	Ciudad de México	Tláhuac	Tláhuac	CALLE AGUSTIN DIAZ COLONIA SANTIAGO SUR, 13360 TLÁHUAC, TLÁHUAC CIUDAD DE MÉXICO ENTRE CALLE LUIS DELGADO Y CALLE FRANCISCO JIMENEZ, CALLE BARTOLOME DIAZ DE LEON EN LA CALLE AGUSTIN DIAZ SEENCUENTRA LA ESCUELA DE GIMNASIATLAHUA	-99.03256289	19.29125275
912	DIF230302253890	Ciudad de México	Tláhuac	Tláhuac	CALLE LAGO DE LA MUERTE COLONIA SELENE, 13420 TLÁHUAC, TLÁHUAC CIUDAD DE MÉXICO ENTRE CALLE MONTES CAUCASO Y EJE VIAL 10 SUR, CALLE CIRCO JOLIOT EN CALLE ESTANISLAO RAMIREZ RUIZ ESQUINA CON LAGO DE LA MUERTE SE ENCUENTRA EL CEN	-98.99946019	19.29547562
913	DIF230302256533	Ciudad de México	Iztapalapa	Iztapalapa	CALLE LAZARO CARDENAS VENUSTIANO CARRANZA FRANCISCO I MADERO, FRANCISCO VILLA, MATAMOROS, PRFIRIO DIAZ, JOSE MARIA MORELOS, ANDRES QUINTANA ROO, BOLIVAR, NIÑOS HEROES, PIPILA, REAL DEL MONTE, VALLE DE BRAVO, GOMEZ FARIAS, 1RA, 2DA	-98.99552103	19.35245814
914	DIF230302256548	Ciudad de México	Gustavo A. Madero	Gustavo A. Madero	CERRADA 1A CHAMIZAL 7 0 INTERIOR 0 7 COLONIA AHUEHUETES, 07189 GUSTAVO A. MADERO, GUSTAVO A. MADERO CIUDAD DE MÉXICO ENTRE CALLE CHAMIZAL Y CALLE AHUEHUETES, SE ENCUENTRA ENTRE CALLE CHAMIZAL Y CALLE AHUEHUETES SE ENCUENTRA C	-99.13311204	19.54568728
915	DIF230302252831	Ciudad de México	Iztapalapa	Iztapalapa	CALLE FRANCISCO MARTINEZ COLONIA CONSEJO AGRARISTA MEXICANO, 09760 IZTAPALAPA, IZTAPALAPA CIUDAD DE MÉXICO ENTRE CALLE JOSE NAVA Y CALLE LIC BRAULIO MALDONADO, CALLE FRANCISCO MARTINEZ ENTRE CALLE JOSE NAVA Y CALLE LIC BRAULI	-99.0580115	19.32853358



No.	FOLIO	ESTADO	MUNICIPIO	LOCALIDAD	DIRECCION	LONGITUD	LATITUD
916	DIF230302252834	Ciudad de México	Iztapalapa	Iztapalapa	CALZADA BENITO JUAREZ DENTRO DE UNIDAD HABITACIONAL COLONIA CONSEJO AGRARISTA MEXICANO, 09760 IZTAPALAPA, IZTAPALAPA CIUDAD DE MÉXICO ENTRE CALLE ARROYO FRIO Y AVENIDA JOSE LOPEZ PORTILLO, CALZADA BENITO JUAREZ DENTRO DE UNID	-99.05372634	19.32771902
917	DIF230302252838	Ciudad de México	Iztapalapa	Iztapalapa	CALLE UIVERSIDAD COLONIA UNIDAD EJÉRCITO CONSTITUCIONALISTA, 09220 IZTAPALAPA, IZTAPALAPA CIUDAD DE MÉXICO ENTRE AVENIDA TELECOMUNICACIONES Y AVENIDA GENERAL ANTONIO DE LEON LOYOLA, CALLE UIVERSIDAD DENTRO DE UNIDAD HABITACIO	-99.05061347	19.38486893
918	DIF230302253895	Ciudad de México	Tláhuac	Tláhuac	CALLE RICARDO MONGES LOPEZ COLONIA LA NOPALERA, 13220 TLÁHUAC, TLÁHUAC CIUDAD DE MÉXICO ENTRE CALLE TURADONT Y CALLE GITANA, CALLE MUZIO CLEMENTE EN LA ESQUINA CON GITANA Y RICARDOMONGES LOPEZ SE ENCUENTRA ELCIRCUIRTO DE SALUD	-99.05557429	19.29876625
919	DIF230302253896	Ciudad de México	Tláhuac	San Andrés Mixquic	AVENIDA HIDALGO BARRIO SAN AGUSTÍN, 13630 SAN ANDRÉS MIXQUIC, TLÁHUAC CIUDAD DE MÉXICO ENTRE AVENIDA NUEVO MÉXICO Y CALLE EMILIANO ZAPATA, CALLE MEDELLIN LA AV HIDALGO SE INTERVENDRÁ EN EL TRAMO DE AV NUEVO MÉXICO A EMILIANO ZA	-98.96603258	19.22503702
920	DIF230302253897	Ciudad de México	Tláhuac	Tláhuac	CALLE ACATLACHO COLONIA LA HABANA, 13050 TLÁHUAC, TLÁHUAC CIUDAD DE MÉXICO ENTRE CERRADA DE LAS VILLAS Y CALLE 2DA DE LAS VILLAS, CALLE RAFAEL CASTILLO CAMELIAS RAFAEL CASTILLOPROLONGACION HIDALGO Y EN CALLERAFEL CASTILLO ESQU	-98.99735189	19.26607067
921	DIF230302253898	Ciudad de México	Tláhuac	Tláhuac	AVENIDA CAMINO REAL CIUDAD INDUSTRIAL SAN JUAN IXTAYOPAN, 13540 TLÁHUAC, TLÁHUAC CIUDAD DE MÉXICO ENTRE CALLE MONTE CARMELO Y CALLE 2DA CAMINO REAL, CALLE 1RA CAMINO REAL A 400 METROS SE ENCUENTRA ELPARQUE LOS OLIVOS TLAHUAC	-99.00233775	19.24461899
922	DIF230302253899	Ciudad de México	Tláhuac	Tláhuac	CALLE JUAN DE DIOS PEZA COLONIA SANTA ANA PONIENTE, 13300 TLÁHUAC, TLÁHUAC CIUDAD DE MÉXICO ENTRE CALLE ESQUINA RAFAEL ATLIXO Y CALLE JUAREZ, CALLEJON DEL ORGANO EN LA CALLE JUAN DE DIOS PEZA SEENCUENTRA EL MERCADO JUAN DEDIOS	-99.04014392	19.30428016
923	DIF230302253900	Ciudad de México	Tláhuac	Tláhuac	CALLE RUPERTO PEREZ DE LEON COLONIA SANTIAGO SUR, 13360 TLÁHUAC, TLÁHUAC CIUDAD DE MÉXICO ENTRE CALLE IGNACIO ORTIZ Y CALLE CASTULO GARCIA, CALLE BARTOLOME DIAZ DE LEON EL DRENAJE SE REALIZARA EN CALLE CASTULO GARCIA DE AGUSTIN	-99.02951959	19.29430843



No.	FOLIO	ESTADO	MUNICIPIO	LOCALIDAD	DIRECCION	LONGITUD	LATITUD
924	DIF230302253901	Ciudad de México	Tláhuac	Tláhuac	CALLE MONTES PIRINEOS COLONIA SELENE, 13420 TLÁHUAC, TLÁHUAC CIUDAD DE MÉXICO ENTRE CALLE OCEANO DE LAS TEMPESTADES Y CALLE MAR DE LAS LLUVIAS, CALLE LAGO DE LOS SUEÑOS EN ESQUINA MONTES PIRINEOS Y MAR DE LAS LLUVIAS SE ENCUENT	-99.00801965	19.29034068
925	DIF230302253903	Ciudad de México	Tláhuac	Tláhuac	CALLE CARMEN COLONIA MIGUEL HIDALGO, 13200 TLÁHUAC, TLÁHUAC CIUDAD DE MÉXICO ENTRE CALLE NICOLAS CHAMPION Y CALLE MUZIO CLEMENTI, CALLE ARABELLA EN CALLE CARMEN ESQUINA CON CALLE JUAN BRETEL SE ENCUENTRA EL CAMPO DEPORTIVO LEON	-99.04965198	19.29497256
926	DIF230302253904	Ciudad de México	Tláhuac	Tláhuac	CALLE FELIPE ANGELES COLONIA SANTIAGO CENTRO, 13300 TLÁHUAC, TLÁHUAC CIUDAD DE MÉXICO ENTRE AVENIDA TLÁHUAC Y CALLE INDEPENDENCIA, CALLE 16 DE SEPTIEMBRE TRES CUADRAS AL NORTE SE ENCUENTRA LA ESTACIÓN DEL METRO ZAPOTITLAN DE LA	-99.03068387	19.29859729
927	DIF230302256565	Ciudad de México	Gustavo A. Madero	Gustavo A. Madero	AVENIDA SAN MIGUEL 8 LT 8 INTERIOR 0 MZ 145 LT 8 COLONIA LOMAS DE CUAUTEPEC, 07110 GUSTAVO A. MADERO, GUSTAVO A. MADERO CIUDAD DE MÉXICO ENTRE CALLE LOMA CIERZO Y CALLE CERRO AZUL, SE ENCUENTRA ENTRE CALLE CERRO AZUL Y CALLE	-99.1325505	19.56888412
928	DIF230302252862	Ciudad de México	Iztapalapa	Iztapalapa	CALLE RADIOFUSORA COLONIA CHINAMPAC DE JUÁREZ, 09208 IZTAPALAPA, IZTAPALAPA CIUDAD DE MÉXICO ENTRE CALLE CADENA AZUL Y PERIFERICO ANILLO PERIFERICO, CALLE RADIOFUSORA ENTRE CALLE CADENA AZUL Y PERIFERICO ANILLO PERIFERICO COL	-99.058074	19.37373473
929	DIF230302252863	Ciudad de México	Iztapalapa	Iztapalapa	CALLE RADIOFUSORA DENTRO DE UNIDAD HABITACIONAL COLONIA CHINAMPAC DE JUÁREZ, 09208 IZTAPALAPA, IZTAPALAPA CIUDAD DE MÉXICO ENTRE CALLE CADENA AZUL Y PERIFERICO ANILLO PERIFERICO, CALLE RADIOFUSORA DENTRO DE UNIDAD HABITACIONA	-99.05361606	19.37223699
930	DIF230302252864	Ciudad de México	Iztapalapa	Iztapalapa	CALLE ROSARIO CASTELLANOS COLONIA CHINAMPAC DE JUÁREZ, 09208 IZTAPALAPA, IZTAPALAPA CIUDAD DE MÉXICO ENTRE EJE VIAL 5 SUR PROL MARCELINO BUENDIA Y CALLE RADIOFUSORA, CALLE ROSARIO CASTELLANOS ENTRE EJE VIAL 5 SUR PROL MARCELI	-99.05254375	19.37326616
931	DIF230302252865	Ciudad de México	Iztapalapa	Iztapalapa	CALLE RADIOFUSORA COLONIA CHINAMPAC DE JUÁREZ, 09208 IZTAPALAPA, IZTAPALAPA CIUDAD DE MÉXICO ENTRE CALLE CADENA AZUL Y CALLE ROSARIO CASTELLANOS, CALLE RADIOFUSORA DENTRO DE UNIDAD HABITACIONAL ENTRE CALLE CADENA AZUL Y CALLE	-99.05503234	19.37296821
932	DIF230302253548	Ciudad de México	Iztapalapa	Iztapalapa	CALLE PRIMAVERA TRIGO, CDA TRIGO, FRIJOL, MAIZ, MAMATLAC, AMAPOLA Y CDA TRIGO COLONIA XALPA, 09640 IZTAPALAPA, IZTAPALAPA CIUDAD DE MÉXICO ENTRE CALLE PRIMAVERA Y CALLE FRIJOL, CALLES PRIMAVERA TRIGO CDA TRIGO FRIJOL MAIZ MAM	-99.01668984	19.34868767



No.	FOLIO	ESTADO	MUNICIPIO	LOCALIDAD	DIRECCION	LONGITUD	LATITUD
933	DIF230302253551	Ciudad de México	Iztapalapa	Iztapalapa	CALLE DOMINGO ARELLANO DE RAMIREZ GRAL JUAN MANUEL TORREA GRAL FRANCISCO LEYVA, GRAL VICTORIANO CEPEDA, JOSE MARIA PARRAS, GRAL FELIPE DE LA GARZA, GRAL JUAN ENRIQUEZ, CORONEL LINO MERINO, PABLO GARCIA Y ANTONIO G LEON COLONIA JUA	-99.04013789	19.39095967
934	DIF230302256191	Ciudad de México	Gustavo A. Madero	Gustavo A. Madero	CALLE AGUASCALIENTES 5 LT 5 INTERIOR 0 MZ 12 LT 5 COLONIA CHALMA DE GUADALUPE, 07210 GUSTAVO A. MADERO, GUSTAVO A. MADERO CIUDAD DE MÉXICO ENTRE CALLE ZACATECAS Y AVENIDA DR. RIO DE LA LOZA, SE ENCUENTRA ENTRE CALLE ZACATECAS	-99.15466735	19.5470309
935	DIF230302256195	Ciudad de México	Gustavo A. Madero	Gustavo A. Madero	CALLE MOCTEZUMA 18 LT 18 INTERIOR 0 MZ 36 LT 18 COLONIA LA PASTORA, 07290 GUSTAVO A. MADERO, GUSTAVO A. MADERO CIUDAD DE MÉXICO ENTRE CALLE CACAMATZIN Y CALLE NEZAHUALCOYOTL, SE ENCUENTRA ENTRE CALLE CACAMATZIN Y CALLE NEZAHU	-99.13708492	19.52382136
936	DIF230302260383	Ciudad de México	Miguel Hidalgo	Miguel Hidalgo	CALZADA MÉXICO TACUBA 215 INTERIOR SN COLONIA UN HOGAR PARA NOSOTROS, 11330 MIGUEL HIDALGO, MIGUEL HIDALGO CIUDAD DE MÉXICO ENTRE CALLE SALVADOR DÍAZ MIRÓN Y CALLE MAESTRO RURAL, CALLE JOSE PARRES LOS TRABAJOS SE DESARROLLAN DE	-99.17171577	19.45007715
937	DIF230302256217	Ciudad de México	Gustavo A. Madero	Gustavo A. Madero	CALLE JOSE MOJICA 7 LT 7 B INTERIOR 0 MZ 41 C LT 7 B COLONIA FORESTAL, 07140 GUSTAVO A. MADERO, GUSTAVO A. MADERO CIUDAD DE MÉXICO ENTRE CALLE AZUCENA Y CALLE JOSE ALFREDO JIMENEZ, SE ENCUENTRA ENTRE CALLE AZUCENA Y CALLE JOS	-99.12909423	19.56681962
938	DIF230302256226	Ciudad de México	Gustavo A. Madero	Gustavo A. Madero	PRIVADA 1RA DE ALCATRAZ 3 LT 3 INTERIOR 0 MZ 21 LT 3 COLONIA FOREESTAL III, 07140 GUSTAVO A. MADERO, GUSTAVO A. MADERO CIUDAD DE MÉXICO ENTRE CALLE ALCATRAZ Y CALLE PLACIDO DOMINGO, SE ENCUENTRA ENTRE CALLE ALCATRAZ Y CALLE P	-99.12970552	19.57190444
939	DIF230302256229	Ciudad de México	Gustavo A. Madero	Gustavo A. Madero	CALLE AGUASCALIENTES 5 LT 5 INTERIOR 0 MZ 12 LT 5 COLONIA CHALMA DE GUADALUPE, 07210 GUSTAVO A. MADERO, GUSTAVO A. MADERO CIUDAD DE MÉXICO ENTRE CALLE ZACATECAS Y CALLE DR. RIO DE LA LOZA, SE ENCUENTRA ENTRE CALLE ZACATECAS Y	-99.15462443	19.54711178
940	DIF230302261794	Ciudad de México	Gustavo A. Madero	Gustavo A. Madero	CALLE ATOTONILCO 1557 LT 1557 INTERIOR 0 MZ 111 LT 1557 COLONIA SAN FELIPE DE JESÚS, 07510 GUSTAVO A. MADERO, GUSTAVO A. MADERO CIUDAD DE MÉXICO ENTRE CALLE CALPULALPAN Y CALLE HEROES DE NACOZARI, SE ENCUENTRA ENTRE CALLE CAL	-99.07201306	19.49469103
941	DIF230302253233	Ciudad de México	Gustavo A. Madero	Gustavo A. Madero	ANDADOR ROBERTO ESQUERRA PERAZA COLONIA PALMATITLA, 07170 GUSTAVO A. MADERO, GUSTAVO A. MADERO CIUDAD DE MÉXICO ENTRE CALLE ROBERTO ESQUERRA PERAZA Y CALLE BAJADA DEL CERRITO, SE ENCUENTRA UBICADO ENTRE CALLE ROBERTO ESQUERRA	-99.13456312	19.5490844



No.	FOLIO	ESTADO	MUNICIPIO	LOCALIDAD	DIRECCION	LONGITUD	LATITUD
942	DIF230302254942	Ciudad de México	Tláhuac	Tláhuac	AVENIDA LA TURBA INTERIOR SN COLONIA MIGUEL HIDALGO, 13200 TLÁHUAC, TLÁHUAC CIUDAD DE MÉXICO ENTRE AVENIDA GUILLERMO PRIETO Y AVENIDA HEBERTO CASTILLO, AVENIDA CANAL DE CHALCO DENTRO DE LAS INSTALACIONES DEL BOSQUE DE TLAHUAC A	-99.04570829	19.28584953
943	DIF230302254956	Ciudad de México	Iztapalapa	Iztapalapa	AVENIDA LAS TORRES COLONIA JOSÉ LÓPEZ PORTILLO, 09920 IZTAPALAPA, IZTAPALAPA CIUDAD DE MÉXICO ENTRE CALLE 18 Y CALLE 21, AVENIDA LAS TORRES ENTRE CALLE 18 Y CALLE 21 COLONIA JOSÉ LÓPEZ PORTILLO CP. 09920 IZTAPALAPA, IZTAPALAPA	-99.07939761	19.30476716
944	DIF230302256253	Ciudad de México	Gustavo A. Madero	Gustavo A. Madero	CALLE BARTOLOME TADEO 1 LT 1 INTERIOR 0 MZ 12 LT 1 COLONIA 6 DE JUNIO, 07183 GUSTAVO A. MADERO, GUSTAVO A. MADERO CIUDAD DE MÉXICO ENTRE CALLE BENITO QUEZADA Y CALLE FRANCISCO GALINDO, SE ENCUENTRA ENTRE CALLE BENITO QUEZADA	-99.12690595	19.54969525
945	DIF230302256635	Ciudad de México	Gustavo A. Madero	Gustavo A. Madero	CALLE CERRO GORDO 22 LT 22 INTERIOR 0 MZ 157 LT 22 COLONIA LOMAS DE CUAUTEPEC, 07110 GUSTAVO A. MADERO, GUSTAVO A. MADERO CIUDAD DE MÉXICO ENTRE CALLE CERRO ZUL Y CALLE LOMA CIERZO, SE ENCUENTRA ENTRE CALLE CERRO AZUL Y CALLE	-99.13484648	19.57026907
946	DIF230302256636	Ciudad de México	Iztapalapa	Iztapalapa	CALLE 6 DE ENERO 24 DE OCTUBRE, AND 14 DE SEPTIEMBRE, AND 2 DE ABRIL Y TONALA COLONIA CAMPESTRE POTRERO, 09637 IZTAPALAPA, IZTAPALAPA CIUDAD DE MÉXICO ENTRE CALLE 6 DE ENERO Y CALLE LAZARO CARDENAS, CALLE BENITO JUAREZ CALLE 6 D	-98.97114421	19.33081915
947	DIF230302261812	Ciudad de México	Gustavo A. Madero	Gustavo A. Madero	CALLE ATOTONILCO 1535 LT 1535 INTERIOR 0 0 COLONIA SAN FELIPE DE JESÚS, 07510 GUSTAVO A. MADERO, GUSTAVO A. MADERO CIUDAD DE MÉXICO ENTRE CALLE CALPULALPAN Y CALLE HEROES DE NACOSARI, SE ENCUENTRA ENTRE CALLE CALPULALPAN Y CA	-99.07248513	19.4938617
948	DIF230302254972	Ciudad de México	Iztapalapa	Iztapalapa	AVENIDA DE LAS TORRES BARRIO SAN ANTONIO, 09900 IZTAPALAPA, IZTAPALAPA CIUDAD DE MÉXICO ENTRE CALLE MARTINA ISTECLA Y CALLE ADOLFO RUIZ CORTINES, AVENIDA DE LAS TORRES ENTRE CALLE MARTINA ISTECLA Y CALLE ADOLFO RUIZ CORTINES B	-99.0780942	19.30594443
949	DIF230302254978	Ciudad de México	Iztapalapa	Iztapalapa	AVENIDA DE LAS TORRES COLONIA JOSÉ LÓPEZ PORTILLO, 09920 IZTAPALAPA, IZTAPALAPA CIUDAD DE MÉXICO ENTRE CALLE 21 Y CALLE 22, AVENIDA DE LAS TORRES ENTRE CALLE 21 Y CALLE 22 COLONIA JOSÉ LÓPEZ PORTILLO CP. 09920 IZTAPALAPA, IZTA	-99.08076208	19.30303774
950	DIF230302254981	Ciudad de México	Iztapalapa	Iztapalapa	AVENIDA DE LAS TORRES COLONIA JOSÉ LÓPEZ PORTILLO, 09920 IZTAPALAPA, IZTAPALAPA CIUDAD DE MÉXICO ENTRE CALLE 22 Y AVENIDA CANAL DE CHALCO, AVENIDA DE LAS TORRES ENTRE CALLE 22 Y AVENIDA CANAL DE CHALCO COLONIA JOSÉ LÓPEZ PORTI	-99.08212682	19.30133668



No.	FOLIO	ESTADO	MUNICIPIO	LOCALIDAD	DIRECCION	LONGITUD	LATITUD
951	DIF230302256273	Ciudad de México	Gustavo A. Madero	Gustavo A. Madero	PROLONGACION JUVENTINO ROSAS 1 LT 1 INTERIOR 0 MZ 27 LT 1 COLONIA FOREESTAL III, 07140 GUSTAVO A. MADERO, GUSTAVO A. MADERO CIUDAD DE MÉXICO ENTRE CALLE LIRIO Y CALLE ALCATRAZ, SE ENCUENTRA ENTRE CALLE LIRIO Y CALLE ALCATRAZ	-99.12895986	19.57220771
952	DIF230302256286	Ciudad de México	Iztapalapa	Iztapalapa	CALLE VICARIO Y PALMA COLONIA SANTIAGO ACAHUALTEPEC 2A. AMPLIACIÓN, 09609 IZTAPALAPA, IZTAPALAPA CIUDAD DE MÉXICO ENTRE CALLE ESTHER ZUNO DE ECHEVERRIA Y CALLE PALMA, AVENIDA PRIMAVERA CALLES VICARIO Y PALMA COLONIA SANTIAGO ACA	-99.01231468	19.34544466
953	DIF230302259599	Ciudad de México	Gustavo A. Madero	Gustavo A. Madero	AVENIDA LA CORONA COLONIA TLACAELEL 1, 07130 GUSTAVO A. MADERO, GUSTAVO A. MADERO CIUDAD DE MÉXICO ENTRE CALLE COMETA Y CALLE LEOVIGILDO PLATA, SE ENCUENTRA ENTRE CALLES COMETA Y LEOVIGILDO PLATA	-99.14035133	19.55973701
954	DIF230302261850	Ciudad de México	Gustavo A. Madero	Gustavo A. Madero	CALLE CUITLAHUAC 10 LT 10 INTERIOR 0 MZ 42 LT 10 COLONIA SANTA ISABEL TOLA, 07010 GUSTAVO A. MADERO, GUSTAVO A. MADERO CIUDAD DE MÉXICO ENTRE CALLE ACOTZIN Y CALLE ITZACCIHUATL, SE ENCUENTRA ENTRE CALLE ACOTZIN Y CALLE ITZACC	-99.11671907	19.49549133
955	DIF230302254987	Ciudad de México	Iztapalapa	Iztapalapa	AVENIDA DE LAS TORRES COLONIA VALLE DE SAN LORENZO, 09970 IZTAPALAPA, IZTAPALAPA CIUDAD DE MÉXICO ENTRE CALLE ADOLFO RUIZ CORTINES Y CALLE RIO NILO, AVENIDA DE LAS TORRES ENTRE CALLE ADOLFO RUIZ CORTINES Y CALLE RIO NILO COLON	-99.08021991	19.30327486
956	DIF230302254992	Ciudad de México	Iztapalapa	Iztapalapa	AVENIDA DE LAS TORRES COLONIA LA ESPERANZA, 09910 IZTAPALAPA, IZTAPALAPA CIUDAD DE MÉXICO ENTRE CALLE UNIDAD NACIONAL Y CALLE AVILA CAMACHO, AVENIDA DE LAS TORRES ENTRE CALLE UNIDAD NACIONAL Y CALLE AVILA CAMACHO COLONIA LA ES	-99.07517323	19.30972995
957	DIF230302254997	Ciudad de México	Iztapalapa	Iztapalapa	AVENIDA DE LAS TORRES COLONIA VALLE DE SAN LORENZO, 09970 IZTAPALAPA, IZTAPALAPA CIUDAD DE MÉXICO ENTRE CALLE RIO NILO Y CERRADA 12, AVENIDA DE LAS TORRES ENTRE CALLE RIO NILO Y CERRADA 12 COLONIA VALLE DE SAN LORENZO CP. 0997	-99.08195376	19.30092936
958	DIF230302254999	Ciudad de México	Iztapalapa	Iztapalapa	AVENIDA DE LAS TORRES COLONIA VALLE DE SAN LORENZO, 09970 IZTAPALAPA, IZTAPALAPA CIUDAD DE MÉXICO ENTRE CERRADA 13 Y AVENIDA CANAL DE CHALCO, AVENIDA DE LAS TORRES ENTRE CERRADA 13 Y AVENIDA CANAL DE CHALCO COLONIA VALLE DE SA	-99.08297363	19.29979642
959	DIF230302256292	Ciudad de México	Iztapalapa	Iztapalapa	CALLE TEOLOYUCAN POLOTITLAN, CALIMAYA, NAUCALPAN, NEXTLALPAN Y PIRUL COLONIA SANTIAGO ACAHUALTEPEC 2A. AMPLIACIÓN, 09609 IZTAPALAPA, IZTAPALAPA CIUDAD DE MÉXICO ENTRE CALLE TEOLOYUCAN Y CALLE NEXTLALPAN, CALLE PIRUL CALLES TEOLO	-99.01106368	19.34972728



No.	FOLIO	ESTADO	MUNICIPIO	LOCALIDAD	DIRECCION	LONGITUD	LATITUD
960	DIF230302256299	Ciudad de México	Gustavo A. Madero	Gustavo A. Madero	CALLE LAUREANO SOSA 8 LT 8 INTERIOR 0 MZ 11 LT 8 COLONIA 6 DE JUNIO, 07183 GUSTAVO A. MADERO, GUSTAVO A. MADERO CIUDAD DE MÉXICO ENTRE CALLE CARLOS REYES Y CALLE ANTONIO MARTINEZ, SE ENCUENTRA ENTRE CALLE CARLOS REYES Y CALLE	-99.12605837	19.55143928
961	DIF230302256302	Ciudad de México	Iztapalapa	Iztapalapa	CALLE NARANJO CDA ADOLFO LOPEZ MATEOS TONATICO, 3RA CDA TETLALPA, ROSAS DE PRIMAVERA, VICARIO, TLAXTONGO, 1RA, 2DA Y 3RA CDA PRIMAVERA, CDA ELISA, ROSA, NORMA, AIDA, REBECA, 4TA CDA TETLALPA, TETLALPA, TLAHUIHUILLA, EVA SAMANO DE	-99.01379615	19.3470436
962	DIF230302256680	Ciudad de México	Iztapalapa	Iztapalapa	CALLE NEVADO DE TOLUCA Y CDA ZACATECAS COLONIA SAN MIGUEL TEOTONGO SECCIÓN PUENTE, 09630 IZTAPALAPA, IZTAPALAPA CIUDAD DE MÉXICO ENTRE CALLE DR FERNANDO VILLEGAS Y CALLE LAZARO CARDENAS, CALLES NEVADO DE TOLUCA Y CDA ZACATECAS	-98.99417782	19.35403149
963	DIF230302256687	Ciudad de México	Iztapalapa	Iztapalapa	CALLE ORIZABA TLAXCALA, MIGUEL ACEVES MEJIA Y CLAVEL PUEBLA COLONIA AMPLIACIÓN EMILIANO ZAPATA, 09638 IZTAPALAPA, IZTAPALAPA CIUDAD DE MÉXICO ENTRE CALLE ORIZABA Y CALLE CLAVEL PUEBLA, CALLES ORIZABA TLAXCALA, MIGUEL ACEVES M	-98.98236196	19.33899704
964	DIF230302256319	Ciudad de México	Gustavo A. Madero	Gustavo A. Madero	CALLE ACACITLE 14 LT 14 INTERIOR 0 MZ 11 LT 14 COLONIA LA PASTORA, 07290 GUSTAVO A. MADERO, GUSTAVO A. MADERO CIUDAD DE MÉXICO ENTRE CALLE OMETICUTLI Y CALLE NEZAHUALCOYOTL, SE ENCUENTRA ENTRE CALLE OMETICUTLI Y CALLE NEZAHUA	-99.13782205	19.52888778
965	DIF230302256321	Ciudad de México	Iztapalapa	Iztapalapa	CALLE MAGNOLIA GAVILLEROS VIOLETA, TULIPAN, BELISARIO DOMINGUEZ,, PABLO GALEANA, SAUCE, CAOBA, ENCINO, ROBLE, NOGAL, NARDO, PEDRO MORENO, VAINILLO, FRANCISCO GOMEZ, PINO, JOSEFA O DE DOMINGUEZ, HORTENSIA, VIOLETA, MARGARITA, GLADI	-98.98054694	19.33051312
966	DIF230302256700	Ciudad de México	Iztapalapa	Iztapalapa	CALLE REVOLUCION FRANCISCO VILLA, RUBEN JARAMILLO, ESTRELLITA, VENECIA, VERACRUZ, PUEBLO UNIDO Y EMILIANO ZAPATA COLONIA SAN MIGUEL TEOTONGO SECCIÓN CORRALES, 09630 IZTAPALAPA, IZTAPALAPA CIUDAD DE MÉXICO ENTRE CALLE CAPULIN Y CA	-98.99325527	19.33850575
967	DIF230302253329	Ciudad de México	Iztapalapa	Iztapalapa	CALLE SANTA MARIA DE JESUS CDA SANTA MARIA DE JESUS, IGNACIO MANUEL ALTAMIRANO Y RUBEN DARIO COLONIA PALMITAS, 09670 IZTAPALAPA, IZTAPALAPA CIUDAD DE MÉXICO ENTRE CALLE LOPEZ VELARDE Y CALLE TURITZIO, CALLES SANTA MARIA DE JE	-99.02325077	19.33544
968	DIF230302256340	Ciudad de México	Iztapalapa	Iztapalapa	CALLE PALMA HEDRON TREMENTINO, ZARZA, MARIA ANTONIETA, ALFONSO GARZON, AGUSTIN MELGAR, FLOR DE ALHELI, NIÑOS HEROES,, MIGUEL HIDALGO, J AGUILAR, GERANIO, LAUREL, BENITO JUAREZ, FRANCISCO I MADERO Y MORELOS COLONIA CAMPESTRE POTRER	-98.97776	19.326605



No.	FOLIO	ESTADO	MUNICIPIO	LOCALIDAD	DIRECCION	LONGITUD	LATITUD
969	DIF230302256342	Ciudad de México	Gustavo A. Madero	Gustavo A. Madero	PROLONGACION JUVENTINO ROSAS 1 LT 1 INTERIOR 0 MZ 27 LT 1 COLONIA FORESTAL III, 07140 GUSTAVO A. MADERO, GUSTAVO A. MADERO CIUDAD DE MÉXICO ENTRE CALLE LIRIO Y CALLE ALCATRAZ, SE ENCUENTRA ENTRE CALLE LARIO Y CALLE ALCATRAZ S	-99.12898501	19.57221782
970	DIF230302256355	Ciudad de México	Iztapalapa	Iztapalapa	CALLE ADOLFO RUIZ CORTINES DE LAS FLORES, DEL ROSAL, PALMA, CAMINO REAL, CALLE 1, BATEL, LAS CRUCES, JACARANDAS, NUBE, BONZA, CALADIO, GAVIA, DALIA, CLAVEL, CAMINO REAL, ZACATEPEC Y AV DE LAS TORRESI COLONIA CAMPESTRE POTRERO, 096	-98.97266697	19.32773299
971	DIF230302260523	Ciudad de México	Miguel Hidalgo	Miguel Hidalgo	CALLE RÍO URUGUAY INTERIOR SN COLONIA ARGENTINA PONIENTE, 11230 MIGUEL HIDALGO, MIGUEL HIDALGO CIUDAD DE MÉXICO ENTRE CALZADA SAN BARTOLO NAUCALPAN Y CERRADA RIO TLACOTALPAN, CALLE LAGO MUSTERS LOS TRABAJOS E REHABILITACIÓN SER	-99.2053	19.45901
972	DIF230302261523	Ciudad de México	Gustavo A. Madero	Gustavo A. Madero	CALLE SALVATIERRA 18 0 INTERIOR 0 0 COLONIA SAN FELIPE DE JESÚS, 07510 GUSTAVO A. MADERO, GUSTAVO A. MADERO CIUDAD DE MÉXICO ENTRE CALLE 16 DE SEPTIEMBRE Y CALLE SAN FELIPE DE JESUS, SE ENCUENTRA ENTRE CALLE 16 DE SEPTIEMBRE	-99.07778242	19.49808849
973	DIF230302256361	Ciudad de México	Gustavo A. Madero	Gustavo A. Madero	CALLE CERRO GORDO 22 LT 22 INTERIOR 0 MZ 157 LT 22 COLONIA LOMAS DE CUAUTEPEC, 07110 GUSTAVO A. MADERO, GUSTAVO A. MADERO CIUDAD DE MÉXICO ENTRE CALLE CERRO ZUL Y CALLE LOMA CIERZO, SE ENCUENTRA ENTRE CALLE CERRO AZUL Y CALLE	-99.13485919	19.57025287
974	DIF230302261542	Ciudad de México	Gustavo A. Madero	Gustavo A. Madero	CALLE LUIS ALCARAZ 22 LT 22 INTERIOR 0 MZ 60 LT 22 COLONIA EL TEPETATAL, 07130 GUSTAVO A. MADERO, GUSTAVO A. MADERO CIUDAD DE MÉXICO ENTRE CALLE MIGUEL LERDO DE TEJADA Y CALLE MIGUEL BERNAL, SE ENCUENTRA ENTRE CALLE MIGUEL LE	-99.13736849	19.56254556
975	DIF230302256392	Ciudad de México	Iztapalapa	Iztapalapa	CALLE CLAVEL BUGAMBILIA AZUCENA, LUIS DONALDO COLOSIO, BENITA JUAREZ, SONORA, ZACATECAS, DURANGO, NUEVO LEON, CHIHUAHUIA, ZACATEPEC Y QUINTANA ROO COLONIA CAMPESTRE POTRERO, 09637 IZTAPALAPA, IZTAPALAPA CIUDAD DE MÉXICO ENTRE CAL	-98.97104316	19.32772705
976	DIF230302256398	Ciudad de México	Gustavo A. Madero	Gustavo A. Madero	CALLE PINO SUAREZ 10 LT 10 INTERIOR 0 MZ 67 LT 10 COLONIA ZONA ESCOLAR, 07230 GUSTAVO A. MADERO, GUSTAVO A. MADERO CIUDAD DE MÉXICO ENTRE AVENIDA INSTITUTO POLITECNICO NACIONAL Y AVENIDA ADOLFO LOPEZ MATEOS, SE ENCUENTRA ENTR	-99.14718259	19.53920351
977	DIF230302259748	Ciudad de México	Miguel Hidalgo	Miguel Hidalgo	CALLE GOLFO DE BENGALA 1211 INTERIOR SN COLONIA TACUBA, 11410 MIGUEL HIDALGO, MIGUEL HIDALGO CIUDAD DE MÉXICO ENTRE CALLE GOLFO DE CAMPECHE Y AVENIDA MARINA NACIONAL, CALZADA MEXICO TACUBA LOS TRABAJOS DE REHABILITACIÓN SE LLEV	-99.18639774	19.45719918



No.	FOLIO	ESTADO	MUNICIPIO	LOCALIDAD	DIRECCION	LONGITUD	LATITUD
978	DIF230302253391	Ciudad de México	Iztapalapa	Iztapalapa	CALLE SANTA MARIA DE JESUS CDA TURITZIO JACARANDAS, NUECES, PROL MANUEL ACUÑA, SANTA MONICA, SANTA ELENA, CDA LA PLATA, LORO, MIRADOR, 2DA CDA CALDERON DE LA BARCA, IGNACIO MANUEL ALTAMIRANO Y RUBEN DARIO COLONIA PALMITAS, 09670 I	-99.02425947	19.3336683
979	DIF230302256407	Ciudad de México	Iztapalapa	Iztapalapa	CALLE MAGNOLIA GAVILLEROS NOGAL, FLORES, ROSAL, ALAMOS, GRACIANO SANCHEZ, FLOR DE AZALEA, FRESNO, PROGRESO, CRISANTEMO,, JAIME NUNO, LUIS DONALDO COLOSIO, NIÑOS HEROES, GLADIOLA, GARDENIA, JACARANDAS, ORQUIDEA, CAMELIA, POLIGONO,	-98.97746608	19.32990446
980	DIF230302256416	Ciudad de México	Gustavo A. Madero	Gustavo A. Madero	CERRADA 1RA DE MIMIDERBA 2 LT 2 INTERIOR 0 MZ 48 LT 2 COLONIA FORESTAL, 07140 GUSTAVO A. MADERO, GUSTAVO A. MADERO CIUDAD DE MÉXICO ENTRE CALLE MIMI DERBA Y CALLE LAZARO DEL ALAMO, SE ENCUENTRA ENTRE CALLE MIMI DERBA Y CALLE	-99.13199369	19.56556354
981	DIF230302260678	Ciudad de México	Gustavo A. Madero	Gustavo A. Madero	CALLE ALFREDO CARRASCO 4 LT 4 INTERIOR 0 MZ 56 LT 4 COLONIA LOMAS DE CUAUTEPEC, 07110 GUSTAVO A. MADERO, GUSTAVO A. MADERO CIUDAD DE MÉXICO ENTRE CALLE SAN MIGUEL Y , SE ENCUENTRA ENTRE CALLE SAN MIGUEL CERCA DE TIENDA DE RO	-99.13402654	19.56528417
982	DIF230302261592	Ciudad de México	Gustavo A. Madero	Gustavo A. Madero	CALLE CONDOR 17 LT 17 INTERIOR 0 MZ 10 LT 17 COLONIA COCOYOTES, 07180 GUSTAVO A. MADERO, GUSTAVO A. MADERO CIUDAD DE MÉXICO ENTRE CALLE AGUILAS Y CALLE HALCON, SE ENCUENTRA ENTRE CALLE AGUILAS Y CALLE ALCON A LADO DE COCINA E	-99.13011221	19.54751038
983	DIF230302253415	Ciudad de México	Iztapalapa	Iztapalapa	CALLE MONTE EVEREST FRANCISCO VILLA, MONTAÑA MANASLU, MONTAÑA KABRU, 10 DE MAYO, MANUEL ACUÑA, 21 DE MAYO, 5 DE MAYO, MONTE ACONCAHUA, MONTAÑA MAKALU, PRIV OTILIO MONTAÑO, MONTAÑA MANDANEVI, CDA 30 DE SEPTIEMBRE Y 20 DE NOVIEMBRE	-99.02793464	19.33534058
984	DIF230302260690	Ciudad de México	Gustavo A. Madero	Gustavo A. Madero	CALLE GUADALUPE TRIGO 3 LT 3 INTERIOR 0 MZ 103 LT 3 COLONIA LOMAS DE CUAUTEPEC, 07110 GUSTAVO A. MADERO, GUSTAVO A. MADERO CIUDAD DE MÉXICO ENTRE CALLE CUCO SANCHEZ Y CALLE MONTE EVEREST, SE ENCUENTRA ENTRE CALLE CUCO SANCHEZ	-99.13924421	19.56830581
985	DIF230302260704	Ciudad de México	Gustavo A. Madero	Gustavo A. Madero	CERRADA 11 VA SAN MIGUEL 6 LT 6 INTERIOR 0 MZ 21 LT 6 COLONIA LOMAS DE CUAUTEPEC, 07110 GUSTAVO A. MADERO, GUSTAVO A. MADERO CIUDAD DE MÉXICO ENTRE CALLE SAN MIGUEL Y CALLE ALFREDO CARRASCO, SE ENCUENTRA ENTRE CALLE SAN MIGUE	-99.13340427	19.56594127
986	DIF230302260707	Ciudad de México	Miguel Hidalgo	Miguel Hidalgo	CALLE ANGEL SILVA 20 INTERIOR SN COLONIA ARGENTINA ANTIGUA, 11270 MIGUEL HIDALGO, MIGUEL HIDALGO CIUDAD DE MÉXICO ENTRE CERRADA LAGO CANEGUIN Y CALLE IGNACIO ALLENDE, CALLE LAGO MUSTERS LA REHABILITACIÓN SE REALIZARÁ EN LA ESC	-99.20680799	19.45494667



No.	FOLIO	ESTADO	MUNICIPIO	LOCALIDAD	DIRECCION	LONGITUD	LATITUD
987	DIF230302260710	Ciudad de México	Gustavo A. Madero	Gustavo A. Madero	CALLE PALMILLAS 4 LT 4 INTERIOR 0 MZ 95 LT 4 COLONIA TLALPEXCO, 07188 GUSTAVO A. MADERO, GUSTAVO A. MADERO CIUDAD DE MÉXICO ENTRE CALLE SAUCES Y AVENIDA BRECHA CERRO DEL CHIQUIHUIITE, SE ENCUENTRA ENTRE AV. BRECHA CERRO DEL CH	-99.12525622	19.54786269
988	DIF230302253433	Ciudad de México	Iztapalapa	Iztapalapa	CALLE M JOSE OTHON COMUNAL, NATIVITAS, NIÑOS HEROES, HIDALGO, MARAVILLAS, CDA SOR JUANA I DE LA CRUZ, 21 DE MARZO, MANUEL ACUÑA, BENITO JUAREZ, F VILLANUEVA, AMAPOLA, ARA Y 2DA CDA LAS MARGARITAS, AMADO NERVO, ALTAMIRANO, CDA PALM	-99.02531931	19.33839609
989	DIF230302256477	Ciudad de México	Iztapalapa	Iztapalapa	CALLE DE LAS TORRES CDA SANTA ANA PINO, ING EPIFANIO ROMERO, FLOR DEL ROSARIO, NOGAL, ROSA JAZMIN, MIGUEL ALEMAN, ADOLFO LOPEZ MATEOS, BENITO JUAREZ Y TONALA COLONIA CAMPESTRE POTRERO, 09637 IZTAPALAPA, IZTAPALAPA CIUDAD DE MÉXICO	-98.97338319	19.3304152
990	DIF230302259311	Ciudad de México	Gustavo A. Madero	Gustavo A. Madero	AVENIDA 503 COLONIA SAN JUAN DE ARAGÓN I SECCIÓN, 07969 GUSTAVO A. MADERO, GUSTAVO A. MADERO CIUDAD DE MÉXICO ENTRE CALLE TLACOS Y CALLE CENTIMOS, SE ENCUENTRAN ENTRE CALLES TLACOS Y CENTIMOS	-99.0974566	19.45559488
991	DIF230302260762	Ciudad de México	Gustavo A. Madero	Gustavo A. Madero	CALLE JUAN S GARRIDO 28 LT 28 INTERIOR 0 MZ 1 LT 28 COLONIA EL TEPETATAL, 07130 GUSTAVO A. MADERO, GUSTAVO A. MADERO CIUDAD DE MÉXICO ENTRE CALLE MIGUEL LERDO DE TEJADA Y PRIVADA JUAN S GARRIDO, SE ENCUENTRA ENTRE CALLE MIGUE	-99.13651019	19.56228928
992	DIF230302260939	Ciudad de México	Gustavo A. Madero	Gustavo A. Madero	CALLE CERRO GORDO 1 LT 1 INTERIOR 0 MZ 153 LT 1 COLONIA LOMAS DE CUAUTEPEC, 07110 GUSTAVO A. MADERO, GUSTAVO A. MADERO CIUDAD DE MÉXICO ENTRE CALLE BARRANCA CHICA Y CALLE CERRO AZUL, SE ENCUENTRA ENTRE ACALLE BARRANCA CHICA Y	-99.13449402	19.57136634
993	DIF230302260952	Ciudad de México	Gustavo A. Madero	Gustavo A. Madero	CALLE CERRO DE LAS CAMPANAS 6 LT 6 INTERIOR 0 MZ 157 LT 6 COLONIA LOMAS DE CUAUTEPEC, 07110 GUSTAVO A. MADERO, GUSTAVO A. MADERO CIUDAD DE MÉXICO ENTRE CALLE BARRANCA CHICA Y CALLE CERRO AZUL, SE ENCUENTRA ENTRE CALLE BARRANC	-99.13415338	19.57098978
994	DIF230302263251	Ciudad de México	Iztapalapa	Iztapalapa	CALLE L MATEOS PUEBLO SANTA MARTHA ACATITLA, 09510 IZTAPALAPA, IZTAPALAPA CIUDAD DE MÉXICO ENTRE CALLE BENITO JUÁREZ Y CALLE GABRIEL TEPOPA, CALLE 16 DE SEPTIEMBRE CALLE L. MATEOS ENTRE CALLE BENITO JUÁREZ CALLE GABRIEL TEPOPA	-99.00983547	19.36310079
995	DIF230302263268	Ciudad de México	Iztapalapa	Iztapalapa	AVENIDA ROSARIO CASTELLANOS COLONIA CHINAMPAC DE JUAREZ, 09209 IZTAPALAPA, IZTAPALAPA CIUDAD DE MÉXICO ENTRE AVENIDA 6 PONIENTE Y CALLE 9, CALLE 11 AVENIDA ROSARIO CASTELLANOS ENTRE AVENIDA 6 PONIENTE CALLE 9 Y CALLE 11, COLONIA	-99.05150459	19.37214946



No.	FOLIO	ESTADO	MUNICIPIO	LOCALIDAD	DIRECCION	LONGITUD	LATITUD
996	DIF230302263652	Ciudad de México	Iztapalapa	Iztapalapa	CALLE COLORIN Y ESQUINA CALLE ORO COLONIA SANTIAGO ACAHUALTEPEC 2A. AMPLIACIÓN, 09609 IZTAPALAPA, IZTAPALAPA CIUDAD DE MÉXICO ENTRE CALLE 3ERA CALLE COLORIN Y CALLE IXTAPALUCA, CALLE TECHALTITLA CALLE COLORIN Y ESQUINA CALLE ORO	-99.0080273	19.34610375
997	DIF230302263667	Ciudad de México	Iztapalapa	Iztapalapa	CALLE AYUNTAMIENTO BARRIO SAN LUCAS, 09000 IZTAPALAPA, IZTAPALAPA CIUDAD DE MÉXICO ENTRE CALLE ALDAMA Y CALLE LERDO DE TEJADA, PRIVADA VICTORIA CALLE AYUNTAMIENTO ENTRE CALLE ALDAMA CALLE LERDO DE TEJADA Y PRIVADA VICTORIA, BARR	-99.09233422	19.35996024
998	DIF230302260989	Ciudad de México	Gustavo A. Madero	Gustavo A. Madero	CALLE CERRO DE CHAPULTEPEC 10 LT 10 INTERIOR 0 MZ 124 LT 10 COLONIA LOMAS DE CUAUTEPEC, 07110 GUSTAVO A. MADERO, GUSTAVO A. MADERO CIUDAD DE MÉXICO ENTRE CALLE PARICUTIN Y CALLE IZTACCIHUATL, SE ENCUENTRA ENTRE CALLE PARICUTI	-99.136165	19.56725722
999	DIF230302263280	Ciudad de México	Iztapalapa	Iztapalapa	CALLE MIGUEL LERDO DE TEJADA BARRIO SAN ANTONIO, 09900 IZTAPALAPA, IZTAPALAPA CIUDAD DE MÉXICO ENTRE AVENIDA DE LAS TORRES Y CERRADA SAN LORENZO, CALLE DESPOSORIOS CALLE MIGUEL LERDO DE TEJADA ENTRE AVENIDA DE LAS TORRES CERRADA	-99.07378448	19.31061652
1000	DIF230302263294	Ciudad de México	Iztapalapa	Iztapalapa	AVENIDA ANTONIO DIAZ SOTO Y GAMA UNIDAD HABITACIONAL UNIDAD VICENTE GUERRERO, 09200 IZTAPALAPA, IZTAPALAPA CIUDAD DE MÉXICO ENTRE AVENIDA GENARO ESTRADA Y CERRADA 2 DE DIMAS ESTRADA, AVENIDA COMBATE DE CELAYA AVENIDA ANTONIO DIA	-99.04927126	19.35853723
1001	DIF230302256711	Ciudad de México	Iztapalapa	Iztapalapa	CALLE LAZARO CARDENAS 2DA CDA NEVADO DE TOLUCA, PARICUTIN, CHABACANO, IZTACIHUATL, POPOCATEPETL Y NEVADO DE TOLUCA COLONIA SAN MIGUEL TEOTONGO SECCIÓN PUENTE, 09630 IZTAPALAPA, IZTAPALAPA CIUDAD DE MÉXICO ENTRE CALLE LAZARO CARDE	-98.99380225	19.35244669
1002	DIF230302256718	Ciudad de México	Iztapalapa	Iztapalapa	CALLE ALHELI BUGAMBILIA,ALCATRAZ, ROSA, PEDREGAL, GLADIOLA, PROL ELOY CAVAZOS, MANUEL CAPETILLO, FERMIN ESPINOSA, ARBOL YCARRIL COLONIA SAN MIGUEL TEOTONGO SECCIÓN AVISADERO, 09630 IZTAPALAPA, IZTAPALAPA CIUDAD DE MÉXICO ENTRE C	-98.98759134	19.33880186
1003	DIF230302256730	Ciudad de México	Iztapalapa	Iztapalapa	CALLE INSURGENTES VENECIA, ESTRELLITA, CDA NORTEÑITA, GRANADA, LUCERO, MONTE ALTO, NARCISO MENDOZA, MARAVILLAS, VERACRUZ, NORTEÑITA, BENITO JUAREZ Y ESTRELLITA DALIA COLONIA SAN MIGUEL TEOTONGO SECCIÓN CORRALES, 09630 IZTAPALAPA,	-98.99223382	19.33679307



No.	FOLIO	ESTADO	MUNICIPIO	LOCALIDAD	DIRECCION	LONGITUD	LATITUD
1004	DIF230302256743	Ciudad de México	Iztapalapa	Iztapalapa	CALLE FRANCISCO VILLA REPUBLICA, DAVID ALFARO SIQUEIROS, DURAZNO, FRANCISCO FERNANDEZ, 18 DE MAYO, CHABACANO, CDA FRANCISCO VILLA, 20 DE NOVIEMBRE, 5 DE MAYO, 21 DE MARZO, Y CALCOCAMAYA COLONIA SAN MIGUEL TEOTONGO SECCIÓN MERCEDES	-98.99368552	19.34898188
1005	DIF230302255347	Ciudad de México	Gustavo A. Madero	Gustavo A. Madero	CALLE MOCTEZUMA 18 LT 18 INTERIOR 0 MZ 36 LT 18 COLONIA LA PASTORA, 07290 GUSTAVO A. MADERO, GUSTAVO A. MADERO CIUDAD DE MÉXICO ENTRE CALLE CACAMATZIN Y CALLE NEZAHUALCOYOTL, SE ENCUENTRA ENTRE CALLE CACAMATZIN Y CALLE NEZAHU	-99.13701767	19.52383184
1006	DIF230302261047	Ciudad de México	Gustavo A. Madero	Gustavo A. Madero	AVENIDA 5 DE MAYO 10 10 INTERIOR 0 10 COLONIA CUAUTEPEC DE MADERO, 07200 GUSTAVO A. MADERO, GUSTAVO A. MADERO CIUDAD DE MÉXICO ENTRE AVENIDA DEL ROSARIO Y AVENIDA VENUSTIANO CARRANZA, SE ENCUENTRA ENTRE AV. DEL ROSARIO Y AV.	-99.13954089	19.54805262
1007	DIF230302256758	Ciudad de México	Iztapalapa	Iztapalapa	CALLE MARIANO ESCOBEDO SAN LUIS, CLAVEL PUEBLA, ENCINO, ROSAS, JACARANDAS, ORQUIDEA, ARBOLEDA, PORFIRIO DIAZ, GUADALUPE VICTORIA, EL CARMEN, CORDOBA, ORIZABA Y TLAXCALA COLONIA SAN MIGUEL TEOTONGO SECCIÓN GUADALUPE, 09630 IZTAPALA	-98.98391355	19.33789873
1008	DIF230302256770	Ciudad de México	Iztapalapa	Iztapalapa	CALLE TORTOLITAS JILGUERO, CARDENAL, CALANDRIA, GORRION, GOLONDRINA, PETUNIA, CIELO AZUL, JAZMIN, ORQUIDEA, AMAPOLA, ARBOL, CARRIL, PALOMA Y CANZONTLE COLONIA SAN MIGUEL TEOTONGO SECCIÓN RANCHO BAJO, 09630 IZTAPALAPA, IZTAPALAPA C	-98.98578679	19.33537436
1009	DIF230302252764	Ciudad de México	Xochimilco	Xochimilco	CALLE AMARANTO BARRIO XALTOCAN, 16090 XOCHIMILCO, XOCHIMILCO CIUDAD DE MÉXICO ENTRE AVENIDA HERMENEGILDO GALEANA Y , EL PUENTE SE ENCUENTRA ENTRE LA AVENIDA HERMENEGILDO GALEANA Y EL CANAL DE XALTOCAN ELPUEENTE ABARCA DOS AGE	-99.09600848	19.25459649
1010	DIF230302259340	Ciudad de México	Gustavo A. Madero	Gustavo A. Madero	AVENIDA 508 COLONIA SAN JUAN DE ARAGÓN I SECCIÓN, 07969 GUSTAVO A. MADERO, GUSTAVO A. MADERO CIUDAD DE MÉXICO ENTRE AVENIDA 533 Y AVENIDA 535, ENTRE AVENIDAS 535 Y 533	-99.08762502	19.46104387
1011	DIF230302259359	Ciudad de México	Gustavo A. Madero	Gustavo A. Madero	CALZADA SAN JUAN DE ARAGÓN COLONIA CONSTITUCIÓN DE LA REPÚBLICA, 07469 GUSTAVO A. MADERO, GUSTAVO A. MADERO CIUDAD DE MÉXICO ENTRE EJE VIAL 1 ORIENTE Y CALLE ATZACOALCO, SE ENCUENTRA ENTRE EJE 1 VIAL Y CALLE ATZACOALCO	-99.10490696	19.48227709



No.	FOLIO	ESTADO	MUNICIPIO	LOCALIDAD	DIRECCION	LONGITUD	LATITUD
1012	DIF230302261069	Ciudad de México	Gustavo A. Madero	Gustavo A. Madero	CERRADA 2DA DE CANDELARIA 18 LT 18 INTERIOR 0 MZ 23 LT 18 COLONIA CANDELARIA TICOMÁN, 07310 GUSTAVO A. MADERO, GUSTAVO A. MADERO CIUDAD DE MÉXICO ENTRE AVENIDA CHIQUIHUIE Y CALLE CANDELARIA, SE ENCUENTRA ENTRE CALLE CANDELAR	-99.13514703	19.52110908
1013	DIF230302256790	Ciudad de México	Iztapalapa	Iztapalapa	CALLE LATERAL MÉXICO PUEBLA SIMON BOLIVAR, CEMPASUCHIL, MIGUEL HIDALGO, FRESNO, CEDRO, MARGARITA, ADOLFO LOPEZ MATEOS, TIERRA BLANCA, LAZARO CARDENAS Y CDA SIMON BOLIVAR COLONIA SAN MIGUEL TEOTONGO SECCIÓN RANCHITO, 09630 IZTAPALA	-98.98800116	19.35026997
1014	DIF230302256984	Ciudad de México	Iztapalapa	Iztapalapa	CALLE LAZARO CARDENAS 10 DE ABRIL TONALA VIRGEN EJIDO SAN FRANCISCO BAJA CALIFORNIA PUEBLA HIDALGO TLAXCALA VERACRUZ PRIMAVERA NUEVO MEXICO XLAPA LUIS DONALDO COLOSIO 3 DE ABRIL APOLOCALCO SONORA DURANGO XONTALPAN YECAHUIZOTL CHIH	-98.96834741	19.32848072
1015	DIF230302256990	Ciudad de México	Iztapalapa	Iztapalapa	CALLE NARDO INSURGENTES, JOSEFA O DE DOMINGUEZ, TULIPSN, ESTRELLA DALIA, JOSEMA MORELOS Y PAVON, NARDO, VIOLETA, PETUNIA, PERFUME, LIMA, CIELO AZUL, NARCISO MENDOZA, VICENTE GUERRERO, VICARIO, FELIPE ANGELES, FRESNO, CDA MARGARITA	-98.99005572	19.33715899
1016	DIF230302257001	Ciudad de México	Iztapalapa	Iztapalapa	CALLE LOS ALPES DOCTRO FERNANDO VILLAGAS ALTAMIRANO ISIDRO VETANCO FRANCISCO VILLA CARDENAS FRANCISCO VALVERDE IZTACCIHUATL LAZARO CARDENAS CONAMUP 21 DE MARZO RICARDO FLORES MAGON EUCALIPTO 20 DE NOVIEMBRE 5 DE MAYO PARICUTIN PED	-98.99148198	19.35275228
1017	DIF230302256804	Ciudad de México	Xochimilco	Xochimilco	AVENIDA FRANCISCO GOITIA PUEBLO SANTIAGO TEPALCATLALPAN, 16200 XOCHIMILCO, XOCHIMILCO CIUDAD DE MÉXICO ENTRE CALLE REDENCIÓN Y AVENIDA 16 DE SEPTIEMBRE, EL PLANTEL DEPORTIVO SE UBICA EN AVENIDA FRANCISCO GOITIA ENTRE CALLE RE	-99.10696863	19.25526839
1018	DIF230302257007	Ciudad de México	Iztapalapa	Iztapalapa	CALLE PRINCIPAL DIEGO RIVERA CONTINENTAL FONSECA ITURBIDE LIMON 3 HANK GONZALEZ SIMON BOLIVAR JOSE MARI 29 DE JULIO GABRIEL RAMOS MILLAN LERDO DE TEJADA MELCHOR OCAMPO ALTAMIRANO UNION DE COLONOS 18 DE MARZO RICARDO FLORES MAGON D	-98.98994441	19.35031886
1019	DIF230302261100	Ciudad de México	Gustavo A. Madero	Gustavo A. Madero	PROLONGACION JUVENTINO ROSAS 1 LT 1 INTERIOR 0 MZ 51 LT 1 COLONIA FOREESTAL III, 07140 GUSTAVO A. MADERO, GUSTAVO A. MADERO CIUDAD DE MÉXICO ENTRE CALLE CERRO ZUL Y CALLE EUCALIPTO, SE ENCUENTRA ENTRE CALLE CERRO AZUL Y CALLE	-99.13006943	19.56969636
1020	DIF230302252961	Ciudad de México	Iztapalapa	Iztapalapa	EJE VIAL 5 SUR PROL MARCELINO BUENDIA COLONIA CHINAMPAC DE JUÁREZ, 09208 IZTAPALAPA, IZTAPALAPA CIUDAD DE MÉXICO ENTRE PERIFERICO ANILLO PERIFERICO Y CALLE CADENA AZUL, EJE VIAL 5 SUR PROL MARCELINO BUENDIA COLONIA CHINAMPAC	-99.05590666	19.37509588



No.	FOLIO	ESTADO	MUNICIPIO	LOCALIDAD	DIRECCION	LONGITUD	LATITUD
1021	DIF230302259420	Ciudad de México	Gustavo A. Madero	Gustavo A. Madero	AVENIDA RIO DE LOS REMEDIOS COLONIA PROGRESO NACIONAL, 07600 GUSTAVO A. MADERO, GUSTAVO A. MADERO CIUDAD DE MÉXICO ENTRE CALLE 21 Y CALLE 20, SE ENCUENTRA ENTRE CALLES 20 Y 21	-99.15618288	19.51540686
1022	DIF230302261127	Ciudad de México	Gustavo A. Madero	Gustavo A. Madero	CALLE GENERAL MARIANO SALAS COLONIA ESTANZUELA, 07060 GUSTAVO A. MADERO, GUSTAVO A. MADERO CIUDAD DE MÉXICO ENTRE AVENIDA CANTERA Y CALLE LIC VERDAD, SE ENCUENTRA ENTRE CALLE LIC VERDAD Y AVENIDA CANTERA	-99.11373537	19.48832109
1023	DIF230302263429	Ciudad de México	Iztapalapa	Iztapalapa	CALLE AYUNTAMIENTO BARRIO SAN PEDRO, 09000 IZTAPALAPA, IZTAPALAPA CIUDAD DE MÉXICO ENTRE CALLEJON CUAUHEMOC Y CALLE MARIANO ESCOBEDO, CALLE CUAUHEMOC CALLE AYUNTAMIENTO ENTRE CALLEJON CUAUHEMOC CALLE MARIANO ESCOBEDO Y CALLE	-99.09050289	19.36301954
1024	DIF230302253212	Ciudad de México	Gustavo A. Madero	Gustavo A. Madero	CALLE PINO SUAREZ 10 LT 10 INTERIOR 0 MZ 67 LT 10 COLONIA ZONA ESCOLAR, 07230 GUSTAVO A. MADERO, GUSTAVO A. MADERO CIUDAD DE MÉXICO ENTRE AVENIDA INSTITUTO POLITECNICO NACIONAL Y AVENIDA ADOLFO LOPEZ MATEOS, SE ENCUENTRA ENTR	-99.14719332	19.53921362
1025	DIF230302253213	Ciudad de México	Iztapalapa	Iztapalapa	CALLE CALLE 5 CALLE 7 TAURO CALLE 9 PIRUL SUACE SABINO Y NOGAL COLONIA XALPA, 09640 IZTAPALAPA, IZTAPALAPA CIUDAD DE MÉXICO ENTRE CALLE 3 Y CALLE COMETA, CALLE TAURO Y NOGAL CALLE CALLE 5 CALLE 7 TAURO CALLE 9 PIRUL SUACE SABIN	-99.01104885	19.34077891
1026	DIF230302253214	Ciudad de México	Gustavo A. Madero	Gustavo A. Madero	CALLE AGUASCALIENTES 5 LT 5 INTERIOR 0 MZ 12 LT 5 COLONIA CHALMA DE GUADALUPE, 07210 GUSTAVO A. MADERO, GUSTAVO A. MADERO CIUDAD DE MÉXICO ENTRE CALLE ZACATECAS Y CALLE DR. RIO DE LA LOZA, SE ENCUENTRA ENTRE CALLE ZACATECAS Y	-99.15464365	19.54693215
1027	DIF230302253215	Ciudad de México	Iztapalapa	Iztapalapa	CALLE CUCARACHA ADELITA AV LAS MINAS JACARANDA ALAMO LAS PEÑAS 1RA LAS PEÑAS 2DA LAS PEÑAS 3RA CDA LAS PEÑAS LIMON ALAMO CALLE UNO CALLE TRES OCOTE CDA ALCANFOR CDA FRESNO COPACABANA JUANA GALLO VIOLETA LIRIO ARIES ACUARIO LEO TAR	-99.01154624	19.34272811
1028	DIF230302263455	Ciudad de México	Iztapalapa	Iztapalapa	CALZADA ERMITA IZTAPALAPA BARRIO SAN PABLO, 09000 IZTAPALAPA, IZTAPALAPA CIUDAD DE MÉXICO ENTRE CALLE CUAUHEMOC Y CALLE CAMINO A CERRO DE LA ESTRELLA, CALLE ALDAMA CALZADA ERMITA IZTAPALAPA ENTRE CALLE CUAUHEMOC CALLE CAMINO	-99.09074466	19.35876303
1029	DIF230302261182	Ciudad de México	Gustavo A. Madero	Gustavo A. Madero	PROLONGACION JUVENTINO ROSAS 1 LT 1 INTERIOR 0 MZ 51 LT 1 COLONIA FOREESTAL III, 07140 GUSTAVO A. MADERO, GUSTAVO A. MADERO CIUDAD DE MÉXICO ENTRE CALLE CERRO ZUL Y CALLE EUCALIPTO, SE ENCUENTRA ENTRE CALLE CERRO AZUL Y CALLE	-99.13008016	19.56970647



No.	FOLIO	ESTADO	MUNICIPIO	LOCALIDAD	DIRECCION	LONGITUD	LATITUD
1030	DIF230302261216	Ciudad de México	Gustavo A. Madero	Gustavo A. Madero	CERRADA 2DA DE CANDELARIA 18 LT 18 INTERIOR 0 MZ 23 LT 18 COLONIA CANDELARIA TICOMÁN, 07310 GUSTAVO A. MADERO, GUSTAVO A. MADERO CIUDAD DE MÉXICO ENTRE CALLE CANDELARIA Y AVENIDA CHIQUIHUIITE, SE ENCUENTRA ENTRE CALLE CANDELAR	-99.13513094	19.5211293
1031	DIF230302255715	Ciudad de México	Iztapalapa	Iztapalapa	AVENIDA 4 Y CALLE SAN ISIDRO COLONIA LOMAS DE SAN LORENZO, 09780 IZTAPALAPA, IZTAPALAPA CIUDAD DE MÉXICO ENTRE CALLE ALHELI Y CALLE SAN ISIDRO, AVENIDA 4 Y PROVIDENCIA AVENIDA 4 Y CALLE SAN ISIDRO ENTRE CALLE ALHELI Y CALLE SAN	-99.05684066	19.31339698
1032	DIF230302255718	Ciudad de México	Iztapalapa	Iztapalapa	AVENIDA 4 CALLE SAN ISIDRO Y PROVIDENCIA PUEBLO SAN LORENZO TEZONCO, 09790 IZTAPALAPA, IZTAPALAPA CIUDAD DE MÉXICO ENTRE AVENIDA 4 Y CALLE SAN ISIDRO, CALLE PROVIDENCIA AVENIDA 4 CALLE SAN ISIDRO Y PROVIDENCIA ENTRE AVENIDA 4 Y	-99.05953133	19.31058418
1033	DIF230302261229	Ciudad de México	Gustavo A. Madero	Gustavo A. Madero	PROLONGACION JUVENTINO ROSAS 1 LT 1 INTERIOR 0 MZ 51 LT 1 COLONIA FOREESTAL III, 07140 GUSTAVO A. MADERO, GUSTAVO A. MADERO CIUDAD DE MÉXICO ENTRE CALLE CERRO AZUL Y CALLE EUCALIPTO, SE ENCUENTRA ENTRE CALLE CERRO AZUL Y CALL	-99.1300685	19.56968085
1034	DIF230302263525	Ciudad de México	Iztapalapa	Iztapalapa	CALLE PONCE DE LEON CALLE FRANCISCO ARGANDAR Y CALLE SANTIAGO SANCHEZ UNIDAD HABITACIONAL ERMITA ZARAGOZA, 09180 IZTAPALAPA, IZTAPALAPA CIUDAD DE MÉXICO ENTRE AVENIDA SENTIMIENTOS DE LA NACIÓN Y AVENIDA CONGRESO DE CHILPANCINGO,	-99.00227079	19.36532225
1035	DIF230302260665	Ciudad de México	Gustavo A. Madero	Gustavo A. Madero	CALLE MOCTEZUMA 6 LT 6 INTERIOR 0 MZ 37 LT 6 COLONIA LA PASTORA, 07290 GUSTAVO A. MADERO, GUSTAVO A. MADERO CIUDAD DE MÉXICO ENTRE CALLE CHIMALPOPOCA Y CALLE IZCOATL, SE ENCUENTRA ENTRE CALLE CHIMALPOPOCA Y CALLE ITZOATL SE E	-99.13803635	19.52360668
1036	DIF230302260752	Ciudad de México	Gustavo A. Madero	Gustavo A. Madero	CALLE JUAN S GARRIDO 28 LT 28 INTERIOR 0 MZ 1 LT 28 COLONIA EL TEPETATAL, 07130 GUSTAVO A. MADERO, GUSTAVO A. MADERO CIUDAD DE MÉXICO ENTRE CALLE MIGUEL LERDO DE TEJADA Y PRIVADA JUAN S GARRIDO, SE ENCUENTRA ENTRE CALLE MIGUE	-99.13640826	19.5624849
1037	DIF200301790579	Ciudad de México	Azcapotzalco	Azcapotzalco	Azcapotzalco, Ciudad de México, CDMX, México	-99.1886749	19.4846606
1038	DIF200301790579	Ciudad de México	Cuauhtémoc	Cuauhtémoc	Cuauhtémoc, Ciudad de México, CDMX, México	-99.1495107	19.4356338
1039	DIF200301790579	Ciudad de México	Gustavo A. Madero	Gustavo A. Madero	Gustavo A. Madero, Ciudad de México, CDMX, México	-99.1236134	19.4873329
1040	DIF200301790579	Ciudad de México	Iztapalapa	Iztapalapa	Iztapalapa, Ciudad de México, CDMX, México	-99.0532159	19.342083
1041	DIF200301790579	Ciudad de México	Tlalpan	Tlalpan	Tlalpan, CDMX, México	-99.2114234	19.2790911
1042	DIF220302125412	Ciudad de México	Gustavo A. Madero	Gustavo A. Madero	AVENIDA DEL CASTILLO 6 LT 6 INTERIOR 0 MZ 3 LT 6 COLONIA LA CASILDA, 07150 GUSTAVO A. MADERO, GUSTAVO A. MADERO CIUDAD DE MÉXICO ENTRE CALLE MIGUEL LERDO DE TEJADA Y AVENIDA BRECHA CERRO DEL CHIQUIHUIITE, SE ENCUENTRA ENTRE CAL	-99.12737599	19.55712311



No.	FOLIO	ESTADO	MUNICIPIO	LOCALIDAD	DIRECCION	LONGITUD	LATITUD
1043	DIF220302126227	Ciudad de México	Gustavo A. Madero	Gustavo A. Madero	CALLE 305 308 308 INTERIOR 0 0 COLONIA NUEVA ATZACOALCO, 07420 GUSTAVO A. MADERO, GUSTAVO A. MADERO CIUDAD DE MÉXICO ENTRE AVENIDA 308 Y AVENIDA 306, SE ENCUENTRA ENTRE AVENIDA 308 Y AVENIDA 306 COMO REFERENCIA SE ENCUENTRA T	-99.08992442	19.49457237
1044	DIF220302125421	Ciudad de México	Gustavo A. Madero	Gustavo A. Madero	AVENIDA DEL CASTILLO 6 LT 6 INTERIOR 0 MZ 3 LT 6 COLONIA LA CASILDA, 07150 GUSTAVO A. MADERO, GUSTAVO A. MADERO CIUDAD DE MÉXICO ENTRE CALLE MIGUEL LERDO DE TEJADA Y AVENIDA BRECHA CERRO DEL CHIQUIHUIE, SE ENCUENTRA ENTRE CAL	-99.12742427	19.55704729
1045	DIF220302125422	Ciudad de México	Gustavo A. Madero	Gustavo A. Madero	AVENIDA DEL CASTILLO 6 LT 6 INTERIOR 0 MZ 3 LT 6 COLONIA LA CASILDA, 07150 GUSTAVO A. MADERO, GUSTAVO A. MADERO CIUDAD DE MÉXICO ENTRE CALLE MIGUEL LERDO DE TEJADA Y AVENIDA BRECHA CERRO DEL CHIQUIHUIE, SE ENCUENTRA ENTRE CAL	-99.12742964	19.55708268
1046	DIF220302108088	Ciudad de México	Tlalpan	Tlalpan	AVENIDA ARENAL PUEBLO SAN ANDRÉS TOTOLTEPEC, 14400 TLALPAN, TLALPAN CIUDAD DE MÉXICO ENTRE AVENIDA MEXICO AJUSCO Y CALLE XALIXINTLA TLATAZCA, CALLE CAMINO REAL ALAJUSCO SE ENCUENTRA FRENTE AL PARQUE ECOTURÍSTICO EL ARENAL	-99.18058	19.24309
1047	DIF220302107041	Ciudad de México	Tlalpan	Tlalpan	CALLE CALLE NIÑO DE JESUS COLONIA TLALPAN CENTRO, 14000 TLALPAN, TLALPAN CIUDAD DE MÉXICO ENTRE CALLE TEZOQUIPA Y CALLE MIGUEL HIDALGO, CALZADA DE TLALPAN DONDE SE ENCUENTRA EL INSTITUTO NACIONAL DE CANCEROLOGÍA	-99.16452	19.28208
1048	DIF220302107042	Ciudad de México	Tlalpan	Tlalpan	CALLE CORREGIDORA COLONIA MIGUEL HIDALGO 1A SECCIÓN, 14260 TLALPAN, TLALPAN CIUDAD DE MÉXICO ENTRE CALLE MICHOACAN Y AVENIDA MIGUEL HIDALGO, CALLE CUAUHEMOTZIN SE ENCUENTRA CERCA DE LA PIRAMIDE DE TENANTONGO Y EL INSTITUTO NAC	-99.18486	19.28792
1049	DIF220302107043	Ciudad de México	Tlalpan	Tlalpan	CALLE JESUS LECUONA COLONIA MIGUEL HIDALGO 2A SECCIÓN, 14250 TLALPAN, TLALPAN CIUDAD DE MÉXICO ENTRE CALLE JAIME TORRES BODET Y BOULEVARD PICACHO AJUSCO, CALLE AMADO NERVO A UN COSTADO SE ENCUENTRA LA PARROQUIA DE JESUCRISTO OB	-99.20997	19.28116
1050	DIF220302137540	Ciudad de México	Cuauhtémoc	Cuauhtémoc	CALLE MORELOS NO. 20	-99.14899	19.4322
1051	DIF220402169536	Ciudad de México	Gustavo A. Madero	Gustavo A. Madero	CALLE TURQUESA COLONIA ESTRELLA, 07810 GUSTAVO A. MADERO, GUSTAVO A. MADERO CIUDAD DE MÉXICO ENTRE AVENIDA VICTORIA ORIENTE Y CALLE TESORO, SE ENCUENTRA ENTRE CALLE TESORO Y AVENIDA VICTORIA ORIENTE	-99.11596543	19.47258092



No.	FOLIO	ESTADO	MUNICIPIO	LOCALIDAD	DIRECCION	LONGITUD	LATITUD
1052	DIF220402169560	Ciudad de México	Gustavo A. Madero	Gustavo A. Madero	CALLE FEDERICO CAMPOS 1 COLONIA VILLA GUSTAVO A. MADERO, 07050 GUSTAVO A. MADERO, GUSTAVO A. MADERO CIUDAD DE MÉXICO ENTRE CALLE MINA Y AVENIDA 5 DE FEBRERO, SE ENCUENTRA ENTRE CALLE MINA Y AVENIDA 5 DE FEBRERO	-99.11421381	19.48493698
1053	DIF220402169586	Ciudad de México	Gustavo A. Madero	Gustavo A. Madero	AVENIDA CONGRESO DE LA UNION COLONIA TRES ESTRELLAS, 07820 GUSTAVO A. MADERO, GUSTAVO A. MADERO CIUDAD DE MÉXICO ENTRE AVENIDA TESORO Y AVENIDA JOYAS, SE ENCUENTRA ENTRE AVENIDAS TESORO Y JOYAS	-99.10886301	19.47190413
1054	DIF220402169593	Ciudad de México	Gustavo A. Madero	Gustavo A. Madero	CALLE CUAUHEMOC COLONIA ARAGÓN LA VILLA, 07000 GUSTAVO A. MADERO, GUSTAVO A. MADERO CIUDAD DE MÉXICO ENTRE CALLE MIRANDA Y CALLE 5 DE FEBRERO, SE ENCUENTRA ENTRE CALLES MIRANDA Y 5 DE FEBRERO	-99.11562703	19.48073174
1055	DIF220402169610	Ciudad de México	Gustavo A. Madero	Gustavo A. Madero	CALLE GERNERAL MARIANO SALASAS COLONIA ESTANZUELA, 07060 GUSTAVO A. MADERO, GUSTAVO A. MADERO CIUDAD DE MÉXICO ENTRE CALLE LIC. VERDAD Y CALLE RAMÓN LÓPEZ RAYÓN, SE LOCALIZA ENTRE CALLES LIC. VERDAD Y RAMÓN LÓPEZ RAYÓN	-99.11360769	19.4885571
1056	DIF220402169614	Ciudad de México	Gustavo A. Madero	Gustavo A. Madero	CALLE NORTE 54 A COLONIA BONDOJITO, 07850 GUSTAVO A. MADERO, GUSTAVO A. MADERO CIUDAD DE MÉXICO ENTRE AVENIDA HENRY FORD Y AVENIDA ORIENTE 107, SE ENCUENTRA ENTRE AVENIDAS HENRY FORD Y ORIENTE 107	-99.1143145	19.46832246
1057	DIF220402169622	Ciudad de México	Gustavo A. Madero	Gustavo A. Madero	AVENIDA 5 DE FEBRERO COLONIA VILLA GUSTAVO A. MADERO, 07050 GUSTAVO A. MADERO, GUSTAVO A. MADERO CIUDAD DE MÉXICO ENTRE CALLE ABASOLO Y CALLE J. MARÍA BOCANEGRA, SE LOCALIZA ENTRE CALLES ABASOLO Y J. MARÍA BOCANEGRA	-99.11326918	19.48596932
1058	DIF220402169640	Ciudad de México	Gustavo A. Madero	Gustavo A. Madero	AVENIDA CENTENARIO COLONIA SANTIAGO ATZACOALCO, 07040 GUSTAVO A. MADERO, GUSTAVO A. MADERO CIUDAD DE MÉXICO ENTRE CALLE MORELOS Y CALLE RAMON CORONA, SE ENCUENTRA ENTRE CALLES MORELOS Y RAMON CORONA	-99.09907184	19.49429355
1059	DIF220402169642	Ciudad de México	Gustavo A. Madero	Gustavo A. Madero	CALLE FRAY TORIBIO DE BENAVENTE COLONIA VASCO DE QUIROGA, 07440 GUSTAVO A. MADERO, GUSTAVO A. MADERO CIUDAD DE MÉXICO ENTRE CALLE VASCO DE QUIROGA Y CALLE FRAY SEBASTIÁN DE APARICIO, SE LOCALIZA ENTRE CALLES VASCO DE QUIROGA Y	-99.09232747	19.49383144
1060	DIF220402169651	Ciudad de México	Gustavo A. Madero	Gustavo A. Madero	CALLE GENERAL MARIANO SALAS COLONIA LA ESTANZUELA, 07070 GUSTAVO A. MADERO, GUSTAVO A. MADERO CIUDAD DE MÉXICO ENTRE CALLE MELCHOR MUZQUIZ Y CALLE VALENTIN CANALIZO, SE ENCUENTRA ENTRE CALLES MELCHOR MUZQUIZ Y VALENTIN CANALIZO	-99.10396062	19.49132553
1061	DIF220402169656	Ciudad de México	Gustavo A. Madero	Gustavo A. Madero	CALLE GENERAL MARIANO SALAS COLONIA ESTANZUELA, 07070 GUSTAVO A. MADERO, GUSTAVO A. MADERO CIUDAD DE MÉXICO ENTRE CALLE MELCHOR MUZQUIZ Y CALLE VALENTIN CANALIZO, SE ENCUENTRA ENTRE CALLES MELCHOR MUZQUIZ Y VALENTIN CANALIZO	-99.10396062	19.49132553



No.	FOLIO	ESTADO	MUNICIPIO	LOCALIDAD	DIRECCION	LONGITUD	LATITUD
1062	DIF220402169663	Ciudad de México	Gustavo A. Madero	Gustavo A. Madero	CERRADA 2DA CERRADA DE ARTES COLONIA ESTANZUELA, 07060 GUSTAVO A. MADERO, GUSTAVO A. MADERO CIUDAD DE MÉXICO ENTRE CERRADA 1RA CERRADA DE ARTES Y CALLE GRAL GUADALUPE VICTORIA, SE ENCUENTRA ENTRE CERRADA 1RA CERRADA DE ARTES Y	-99.10941884	19.49084602
1063	DIF220402169670	Ciudad de México	Gustavo A. Madero	Gustavo A. Madero	CALLE FRAY PEDRO DE GANTE COLONIA VASCO DE QUIROGA, 07440 GUSTAVO A. MADERO, GUSTAVO A. MADERO CIUDAD DE MÉXICO ENTRE CALLE 5 DE MAYO Y CALLE FRAY FRANCISCO DE FREJES, SE LOCALIZA ENTRE CALLES 5 DE MAYO Y FRAY FRANCISCO DE FRE	-99.09256586	19.49829562
1064	DIF220402169678	Ciudad de México	Gustavo A. Madero	Gustavo A. Madero	AVENIDA INGENIERO EDUARDO MOLINA COLONIA VASCO DE QUIROGA, 07440 GUSTAVO A. MADERO, GUSTAVO A. MADERO CIUDAD DE MÉXICO ENTRE CALLE PASEO DE ESPAÑA Y CALLE FRAY FRANCISCO DE LOS ANGELES, SE ENCUENTRA ENTRE CALLES PASEO DE ESPA	-99.09332551	19.49084456
1065	DIF220402169679	Ciudad de México	Gustavo A. Madero	Gustavo A. Madero	CALLE FRAY PEDRO DE GANTE COLONIA VASCO DE QUIROGA, 07440 GUSTAVO A. MADERO, GUSTAVO A. MADERO CIUDAD DE MÉXICO ENTRE CALLE 5 DE MAYO Y CALLE FRAY FRANCISCO DE FREJES, SE LOCALIZA ENTRE CALLES 5 DE MAYO Y FRAY FRANCISCO DE FRE	-99.09256586	19.49829562
1066	DIF220402169683	Ciudad de México	Gustavo A. Madero	Gustavo A. Madero	RETORNO DE ALFONSO GRAVIOTO COLONIA C.T.M. ATZACOALCO, 07090 GUSTAVO A. MADERO, GUSTAVO A. MADERO CIUDAD DE MÉXICO ENTRE PRIVADA MANUEL DE OLMO Y CALLE CRAVIOTO, SE LOCALIZA ENTRE CALLES CRAVIOTO Y MANUEL DE OLMO	-99.10232311	19.51040855
1067	DIF220402169701	Ciudad de México	Gustavo A. Madero	Gustavo A. Madero	CALLE FRAY PEDRO DE GANTE COLONIA VASCO DE QUIROGA, 07440 GUSTAVO A. MADERO, GUSTAVO A. MADERO CIUDAD DE MÉXICO ENTRE CALLE VASCO DE QUIROGA Y CALLE FRAY SEBASTIÁN DE APARICIO, SE LOCALIZA ENTRE CALLES VASCO DE QUIROGA Y FRAY	-99.09437717	19.49407794
1068	DIF220402163152	Ciudad de México	Gustavo A. Madero	Gustavo A. Madero	CALLE 1RO DE MAYO 20 LT 20 INTERIOR 0 MZ 12 LT 20 COLONIA VERONICA CASTRO, 07140 GUSTAVO A. MADERO, GUSTAVO A. MADERO CIUDAD DE MÉXICO ENTRE CALLE 5 DE FEBRERO Y CALLE 2 DE NOVIEMBRE, SE ENCUENTRA ENTRE CALLE 5 DE FEBRERO Y C	-99.1276437	19.57446571
1069	DIF220402169482	Ciudad de México	Gustavo A. Madero	Gustavo A. Madero	AVENIDA HIDALGO COLONIA VILLA GUSTAVO A. MADERO, 07050 GUSTAVO A. MADERO, GUSTAVO A. MADERO CIUDAD DE MÉXICO ENTRE CALLE ABASOLO Y AVENIDA CANTERA, SE ENCUENRA ENTRE CALLE ABASOLO Y AVENIDA CANTERA	-99.11369883	19.48721623
1070	DIF220402172804	Ciudad de México	Gustavo A. Madero	Gustavo A. Madero	CALLE JOSE ALFREDO JIMENEZ 3 LT 3 INTERIOR 0 MZ 30 LT 3 COLONIA FORESTAL III, 07140 GUSTAVO A. MADERO, GUSTAVO A. MADERO CIUDAD DE MÉXICO ENTRE CALLE CELIA CRUZ Y CALLE GABILONDO SOLER, SE ENCUENTRA ENTRE CALLE CELIZ CRUZ Y C	-99.12884175	19.57081099
1071	DIF220402169545	Ciudad de México	Gustavo A. Madero	Gustavo A. Madero	CALLE ORIENTE 91 COLONIA EMILIANO ZAPATA, 07889 GUSTAVO A. MADERO, GUSTAVO A. MADERO CIUDAD DE MÉXICO ENTRE CALLE NORTE 48 Y EJE VIAL EJE 1 ORIENTE, SE ENCUENRA ENTRE CALLE NORTE 48 Y EJE 1 ORIENTE	-99.11963372	19.46264274



No.	FOLIO	ESTADO	MUNICIPIO	LOCALIDAD	DIRECCION	LONGITUD	LATITUD
1072	DIF220402163105	Ciudad de México	Gustavo A. Madero	Gustavo A. Madero	PRIVADA RICARDO FLORES MAGON 3 3 D INTERIOR 0 3 D COLONIA FORESTAL I, 07140 GUSTAVO A. MADERO, GUSTAVO A. MADERO CIUDAD DE MÉXICO ENTRE CALLE OLMOS Y CALLE ENCINOS, SE ENCUENTRA ENTRE CALLE OLMOS Y CALLE ENCINOS COMO REFERENC	-99.12722375	19.56720259
1073	DIF220402156498	Ciudad de México	Gustavo A. Madero	Gustavo A. Madero	CALLE ROBERTO SCHUMANN COLONIA VALLEJO, 07870 GUSTAVO A. MADERO, GUSTAVO A. MADERO CIUDAD DE MÉXICO ENTRE AVENIDA PAGANINI Y CALZADA DE LOS MISTERIOS, SE ENCUENTRA ENTRE AVENIDA PAGANINI Y CALZADA DE LOS MISTERIOS CERCA DEL M	-99.13141592	19.46811105
1074	DIF230102212193	Ciudad de México	Miguel Hidalgo	Miguel Hidalgo	CALZADA CHIVATITO	-99.19	19.42
1075	DIF220302126163	Ciudad de México	Gustavo A. Madero	Gustavo A. Madero	CALLE VERANO 60 LT 60 INTERIOR 0 MZ 11 LT 60 COLONIA CANDELARIA TICOMÁN, 07310 GUSTAVO A. MADERO, GUSTAVO A. MADERO CIUDAD DE MÉXICO ENTRE CALLE PINO Y CALLE CEDROS, SE ENCUENTRA ENTRE CALLE PINO Y CALLE CEDROS COMO REFERENCIA	-99.13778385	19.52253308
1076	DIF220402169605	Ciudad de México	Gustavo A. Madero	Gustavo A. Madero	CALLE CUAUHEMOC COLONIA ARAGÓN LA VILLA, 07000 GUSTAVO A. MADERO, GUSTAVO A. MADERO CIUDAD DE MÉXICO ENTRE CALLE MIRANDA Y CALLE 5 DE FEBRERO, SE ENCUENTRA ENTRE CALLES MIRANDA Y 5 DE FEBRERO	-99.11562703	19.48073174
1077	DIF220402169626	Ciudad de México	Gustavo A. Madero	Gustavo A. Madero	CALZADA CALZADA DE GUADALUPE COLONIA INDUSTRIAL, 07800 GUSTAVO A. MADERO, GUSTAVO A. MADERO CIUDAD DE MÉXICO ENTRE CALLE EXCELSIOR Y AVENIDA ING BASILISO ROMO ANGUIANO, SE ENCUENTRA ENTRA ENTRE CALLE EXCELSIOR Y AVENIDA ING BA	-99.12256085	19.47154597
1078	DIF220402169633	Ciudad de México	Gustavo A. Madero	Gustavo A. Madero	AVENIDA 5 DE FEBRERO COLONIA VILLA GUSTAVO A. MADERO, 07050 GUSTAVO A. MADERO, GUSTAVO A. MADERO CIUDAD DE MÉXICO ENTRE CALLE ABASOLO Y CALLE J. MARÍA BOCANEGRA, SE LOCALIZA ENTRE CALLES ABASOLO Y J. MARÍA BOCANEGRA	-99.11326918	19.48596932
1079	DIF230302248722	Ciudad de México	Iztapalapa	Iztapalapa	CALLE BILBAO Y PLAN DE SAN LUIS COLONIA SAN NICOLÁS TOLENTINO, 09850 IZTAPALAPA, IZTAPALAPA CIUDAD DE MÉXICO ENTRE CALLE SEGUNDA DE HIDALGO Y PLAN DE SAN LUIS Y CALLE BILBAO, CALLE HIDALGO CALLE BILBAO Y PLAN DE SAN LUIS ENTRE C	-99.090191	19.330195
1080	DIF230302251679	Ciudad de México	Iztapalapa	Iztapalapa	CALLE INDEPENDENCIA Y 1RA CDA INDEPENDENCIA COLONIA AMPLIACIÓN EL TRIUNFO, 09438 IZTAPALAPA, IZTAPALAPA CIUDAD DE MÉXICO ENTRE CALLE PROL TIZOC Y EJE VIAL 6 SUR CARDIOLOGOS, CALLES INDEPENDENCIA Y 1RA CDA INDEPENDENCIA COLONIA	-99.115822	19.376039



No.	FOLIO	ESTADO	MUNICIPIO	LOCALIDAD	DIRECCION	LONGITUD	LATITUD
1081	DIF230302245823	Ciudad de México	Iztapalapa	Iztapalapa	CALLE COSECHADORES AGRICULTORES PASTORES, CAMPESINOS, VAQUEROS, CDA VAQUEROS, CAMINO ANTIGUO A CULHUACAN Y SUR 129 COLONIA SANTA ISABEL INDUSTRIAL, 09820 IZTAPALAPA, IZTAPALAPA CIUDAD DE MÉXICO ENTRE AVENIDA SUR 129 Y CALLE ANTI	-99.10476453	19.35141084
1082	DIF230302249191	Ciudad de México	Iztapalapa	Iztapalapa	CALLE GABRIELA MISTRAL COLONIA GUADALUPE DEL MORAL, 09300 IZTAPALAPA, IZTAPALAPA CIUDAD DE MÉXICO ENTRE AVENIDA CANAL DEL MORAL Y CALLE INDIRA GANDHI, CALLE ROSARIO CASTELLANOS CALLE GABRIELA MISTRAL ENTRE AVENIDA CANAL DEL MORA	-99.06843167	19.3727
1083	DIF230302250195	Ciudad de México	Iztapalapa	Iztapalapa	CALLE RIO HONDO Y PASILLO B COLONIA PUENTE BLANCO, 09770 IZTAPALAPA, IZTAPALAPA CIUDAD DE MÉXICO ENTRE CALLE VENUSTIANO CARRANZA Y CALLE JESUS GARAY, CALLE RIO HONDO Y PASILLO B COLONIA PUENTE BLANCO CP. 09770 IZTAPALAPA, IZTA	-99.062327	19.327252
1084	DIF230302250206	Ciudad de México	Iztapalapa	Iztapalapa	CALLE 1RA CDA AV DE LAS TORRES REFORMA TERRESTRE DE LAS TORRES Y 2DA CDA MILTENCO COLONIA REFORMA POLÍTICA, 09730 IZTAPALAPA, IZTAPALAPA CIUDAD DE MÉXICO ENTRE CALLE JUSTO SIERRA Y AVENIDA DE LAS TORRES, CALLE MELCHOR OCAMPO CAL	-99.033953	19.339463
1085	DIF230302246210	Ciudad de México	Iztapalapa	Iztapalapa	CIRCUITO BAHAMAS COLONIA LOMAS ESTRELLA, 09890 IZTAPALAPA, IZTAPALAPA CIUDAD DE MÉXICO ENTRE CERRADA 3ER CDA CTO BAHAMAS Y AVENIDA TLAHUAC, CIRCUITO BAHAMAS COLONIA LOMAS ESTRELLA CP. 09890 IZTAPALAPA IZTAPALAPA CIUDAD DE MÉX	-99.09701001	19.32331545
1086	DIF230302249198	Ciudad de México	Iztapalapa	Iztapalapa	CALLE GABRIELA MISTRAL COLONIA GUADALUPE DEL MORAL, 09300 IZTAPALAPA, IZTAPALAPA CIUDAD DE MÉXICO ENTRE CALLE INDRA GANDHI Y AVENIDA MICHOACAN, CALLE ROSARIO CASTELLANOS CALLE GABRIELA MISTRAL ENTRE CALLE INDRA GANDHI Y AVENIDA	-99.07017376	19.368769
1087	DIF230302249199	Ciudad de México	Iztapalapa	Iztapalapa	ANDADOR ANDADORES DE EJTO DE OTE II U HAB COLONIA EJÉRCITO DE ORIENTE, 09230 IZTAPALAPA, IZTAPALAPA CIUDAD DE MÉXICO ENTRE CALZADA IGNACIO ZARAGOZA Y AVENIDA BATALLON DE ZACAPOAXTLA, AVENIDA BATALLON LIGERO DE TOLUCA ANDADORES D	-99.033869	19.382755
1088	DIF230302249203	Ciudad de México	Iztapalapa	Iztapalapa	CALLE SAN IGNACIO CDA ANDAMIO BARRIO SAN IGNACIO, 09000 IZTAPALAPA, IZTAPALAPA CIUDAD DE MÉXICO ENTRE EJE VIAL 6 SUR TRABAJADORAS SOCIALES Y CALLE SAN ANTONIO, CALLE PACHICALCO CALLE SAN IGNACIO CDA ANDAMIO SEGUNDO CION TICOMAN	-99.0964475	19.36622293
1089	DIF230302249207	Ciudad de México	Iztapalapa	Iztapalapa	CALLE 13 PACHICALCO 8VO CION DE PACHICALCO SEXTA DE PACHICALCO SEXTO CALLEJON LA PAZ TERCERA DE LA PAZ OCTAVO SEGUNDA DE LA PAZ CDA DE LA PAZ Y TERCERA DE PACHICALCO BARRIO SAN IGNACIO, 09000 IZTAPALAPA, IZTAPALAPA CIUDAD DE MÉXIC	-99.09526952	19.364431



No.	FOLIO	ESTADO	MUNICIPIO	LOCALIDAD	DIRECCION	LONGITUD	LATITUD
1090	DIF230302249208	Ciudad de México	Iztapalapa	Iztapalapa	ANDADOR ANDADORES DE EJTO DE OTE II U HAB COLONIA EJÉRCITO DE ORIENTE, 09230 IZTAPALAPA, IZTAPALAPA CIUDAD DE MÉXICO ENTRE CALZADA IGNACIO ZARAGOZA Y AVENIDA BATALLON DE ZACAPOAXTLA, AVENIDA BATALLON LIGERO DE TOLUCA ANDADORES D	-99.034993	19.381598
1091	DIF230302249215	Ciudad de México	Iztapalapa	Iztapalapa	CALLE SAN JOSE SEGUNDA SAN JOSE TERCERA SAN JOSE CALLEJON SAN JOSE TEZONTITLA SEGUNDA PRIV AZTECAS DEL PATO GUADALUPE COPIL Y CALIFORNIA BARRIO SAN JOSÉ, 09000 IZTAPALAPA, IZTAPALAPA CIUDAD DE MÉXICO ENTRE EJE VIAL 6 SUR TRABAJAD	-99.08880724	19.365066
1092	DIF230302250227	Ciudad de México	Iztapalapa	Iztapalapa	CALLE ANDADORES EN SOLIDARIDAD EL SALADO U HAB COLONIA SANTA MARTHA ACATITLA NORTE, 09140 IZTAPALAPA, IZTAPALAPA CIUDAD DE MÉXICO ENTRE AVENIDA TEXCOCO Y CALLE AHUEHUETES, PROLONGACION OCTAVIO PAZ ANDADORES EN SOLIDARIDAD EL SAL	-99.004255	19.373354
1093	DIF230302250240	Ciudad de México	Iztapalapa	Iztapalapa	ANDADOR ANDADORES EN SOLIDARIDAD EL SALADO U HAB COLONIA SANTA MARTHA ACATITLA NORTE, 09140 IZTAPALAPA, IZTAPALAPA CIUDAD DE MÉXICO ENTRE CALLE AHUEHUETES Y CALLE JACARANDAS, CALLE OYAMELES Y PROL OCTAVIO PAZ ANDADORES EN SOLIDA	-99.005294	19.371266
1094	DIF230302249225	Ciudad de México	Iztapalapa	Iztapalapa	CALLE 16 DE SEPTIEMBRE Y PROL 16 DE SEPTIEMBRE BARRIO LOS REYES CULHUACÁN, 09840 IZTAPALAPA, IZTAPALAPA CIUDAD DE MÉXICO ENTRE EJE VIAL 3 OTE PROL ARNESES Y CALLE PINO SUAREZ, CALLE 16 DE SEPTIEMBRE Y PROL 16 DE SEPTIEMBRE ENT	-99.11105767	19.343556
1095	DIF230302249227	Ciudad de México	Iztapalapa	Iztapalapa	CALLE PLAZA CANTARITOS COLONIA DR. ALFONSO ORTIZ TIRADO, 09020 IZTAPALAPA, IZTAPALAPA CIUDAD DE MÉXICO ENTRE CALLE RIO MAYO Y CALLE PLAZA BARATILLO, CALLE PLAZA CANTARITOS ENTRE CALLE RIO MAYO Y CALLE PLAZA BARATILLO COLONIA D	-99.07981748	19.387811
1096	DIF230302249228	Ciudad de México	Iztapalapa	Iztapalapa	CALLE ESTRELLA COLONIA AMPLIACIÓN EL SANTUARIO, 09829 IZTAPALAPA, IZTAPALAPA CIUDAD DE MÉXICO ENTRE CALLE VISTA HERMOSA Y CALLE ARROYO TLALOC, CALLE ESTRELLA ENTRE CALLE VISTA HERMOSA Y CALLE ARROYO TLALOC COLONIA AMPLIACIÓN E	-99.0968552	19.350506
1097	DIF230302249230	Ciudad de México	Iztapalapa	Iztapalapa	CALLE PRIMERA SANTA MARTHA PIRUL SAN PEDRO Y ESTEBAN COLONIA SANTA MARÍA DEL MONTE, 09850 IZTAPALAPA, IZTAPALAPA CIUDAD DE MÉXICO ENTRE CALLE SANTA MARIA DEL MONTE Y CALLE SAN JORGE, CALLE FLECHADOR DEL CIELO Y CHIRIMOYA CALLE P	-99.0889903	19.352712
1098	DIF230302249235	Ciudad de México	Iztapalapa	Iztapalapa	CALLE ARROYO TLALOC CDA DE LAS CUEVAS CALLEJON A LAS CUEVAS DE SANTIAGO TONATIUH QUETZALCOATL Y PUENTETITLA COLONIA ESTRELLA DEL SUR, 09820 IZTAPALAPA, IZTAPALAPA CIUDAD DE MÉXICO ENTRE CALLE ARROYO TLALOC Y CALLE PUENTETITLA, CA	-99.10140155	19.350217



No.	FOLIO	ESTADO	MUNICIPIO	LOCALIDAD	DIRECCION	LONGITUD	LATITUD
1099	DIF230302248297	Ciudad de México	Iztapalapa	Iztapalapa	CALLE NEZAHUALPILLI XOCHIPILLI XOCHIQUETZAL LA GRAN PEÑA CHIMACOATL ARROYO TLALOC TIZOC CIHUATL CUICACALLI TEZOZOMOC XOCHITL CITLALI CACAMA CUAUHEMOC Y TEZOZOMOC COLONIA ESTRELLA DEL SUR, 09820 IZTAPALAPA, IZTAPALAPA CIUDAD DE MÉ	-99.099249	19.349494
1100	DIF230302247707	Ciudad de México	Iztapalapa	Iztapalapa	ANDADOR ANDADORES UH CABEZA DE JUAREZ I COLONIA CHINAMPAC DE JUÁREZ, 09208 IZTAPALAPA, IZTAPALAPA CIUDAD DE MÉXICO ENTRE AVENIDA EMILIO BALLI Y AVENIDA GRAN DECADA NACIONAL, ANDADORES UH CABEZA DE JUAREZ I COLONIA CHINAMPAC DE	-99.044258	19.384852
1101	DIF230302247713	Ciudad de México	Iztapalapa	Iztapalapa	ANDADOR ANDADORES UH CABEZA DE JUAREZ II COLONIA CHINAMPAC DE JUÁREZ, 09208 IZTAPALAPA, IZTAPALAPA CIUDAD DE MÉXICO ENTRE AVENIDA GRAN DECADA NACIONAL Y AVENIDA EMILIO AZCARRAGA VIDAURRETA, AVENIDA ENRIQUE CONTEL ANDADORES UH CA	-99.042453	19.384776
1102	DIF230302247718	Ciudad de México	Iztapalapa	Iztapalapa	ANDADOR ANDADORES UH CABEZA DE JUAREZ III COLONIA CHINAMPAC DE JUÁREZ, 09208 IZTAPALAPA, IZTAPALAPA CIUDAD DE MÉXICO ENTRE AVENIDA EMILIO AZCARRAGA VIDAURRETA Y CALLE 3, AVENIDA ENRIQUE CONTEL ANDADORES UH CABEZA DE JUAREZ III C	-99.041544	19.383243
1103	DIF230302247724	Ciudad de México	Iztapalapa	Iztapalapa	CALLE 41 STA CRUZ MEYEHUALCO SAMUEL GOMPERS CALLE 39 CALLE 37 CALLE 35 CALLE 33 CALLE 31 AV 8 AV 6 AV 4 Y AV 2 COLONIA SANTA CRUZ MEYEHUALCO, 09290 IZTAPALAPA, IZTAPALAPA CIUDAD DE MÉXICO ENTRE AVENIDA STA CRUZ MEYEHUALC	-99.040461	19.347268
1104	DIF230302246387	Ciudad de México	Iztapalapa	Iztapalapa	CALLE CDAS CUAUHEMOC Y FRANCISCO VILLA COLONIA SANTA MARÍA AZTAHUACÁN, 09570 IZTAPALAPA, IZTAPALAPA CIUDAD DE MÉXICO ENTRE AVENIDA HERMINIO CHAVARRIA Y AVENIDA PLAN DE SAN LUIS, CERRADAS DE LAS CALLES CUAUHEMOC Y FRANCISCO	-99.03898392	19.3565575
1105	DIF230302248316	Ciudad de México	Iztapalapa	Iztapalapa	CALLE CENTENO MAIZ TRIGO Y CEREALES COLONIA GRANJAS ESMERALDA, 09810 IZTAPALAPA, IZTAPALAPA CIUDAD DE MÉXICO ENTRE EJE VIAL 8 SUR CALZADA ERMITA IZTAPALAPA Y CALLE GANADEROS, CALLE CENTENO MAIZ TRIGO Y CEREALES ENTRE EJE VIAL	-99.115332	19.353615
1106	DIF230302248319	Ciudad de México	Iztapalapa	Iztapalapa	CALLE TERCERA ARNESES VICTORIA PINO SUAREZ CUAUHEMOC Y 16 DE SEPTIEMBRE PUEBLO LOS REYES CULHUACÁN, 09840 IZTAPALAPA, IZTAPALAPA CIUDAD DE MÉXICO ENTRE CALLE CUAUHEMOC Y CALLE DOMINGO GONZALEZ, CALLE BENITO JUAREZ Y EJE 3 OTE A	-99.110795	19.343644



No.	FOLIO	ESTADO	MUNICIPIO	LOCALIDAD	DIRECCION	LONGITUD	LATITUD
1107	DIF230302248327	Ciudad de México	Iztapalapa	Iztapalapa	CALLE SANTA MARIA DEL MONTE FRANCISCO SARABIA SAN JUAN SAN MARCOS LUCERO SANTA MARTHA SAN JORGE SANTO TOMAS SANTA MONICA SAN ESTEBAN Y SANTA LUCIA COLONIA SANTA MARÍA DEL MONTE, 09850 IZTAPALAPA, IZTAPALAPA CIUDAD DE MÉXICO ENTRE	-99.089296	19.353225
1108	DIF230302247740	Ciudad de México	Iztapalapa	Iztapalapa	AVENIDA STA CRUZ MEYEHUALCO UNIDAD HABITACIONAL SANTA CRUZ MEYEHUALCO, 09290 IZTAPALAPA, IZTAPALAPA CIUDAD DE MÉXICO ENTRE AVENIDA GENARO ESTRADA Y CALLE 41, AVENIDA STA CRUZ MEYEHUALCO ENTRE AVENIDA GENARO ESTRADA Y CALLE 41	-99.04409929	19.35238866
1109	DIF230302247741	Ciudad de México	Iztapalapa	Iztapalapa	CALLE GRAL E BACA CALDERON Y RAFAEL CURIEL COLONIA CONSTITUCIÓN DE 1917, 09260 IZTAPALAPA, IZTAPALAPA CIUDAD DE MÉXICO ENTRE AVENIDA L HIDALGO MONROY Y CALLE RAFAEL CURIEL, CALLE M ANGEL ROMERO CALLES GRAL E BACA CALDERON Y RAFA	-99.068785	19.350855
1110	DIF230302247745	Ciudad de México	Iztapalapa	Iztapalapa	CALLE 71 CALLE 65 CALLE 63 CALLE 61 AV 14 AV GENARO ESTRADA Y AV SAMUEL GOMPERS UNIDAD HABITACIONAL SANTA CRUZ MEYEHUALCO, 09290 IZTAPALAPA, IZTAPALAPA CIUDAD DE MÉXICO ENTRE AVENIDA GENERO ESTRADA Y CALLE 61, AVENIDA SAMUEL GOMP	-99.047464	19.351601
1111	DIF230302247749	Ciudad de México	Iztapalapa	Iztapalapa	CALLE VENUSTIANO CARRANZA 20 DE NOVIEMBRE NARCISO MENDOZA MANUEL AVILA CAMACHO VICENTE GUERRERO Y GUADALUPE VICTORIA EJIDO SANTA MARÍA AZTAHUACÁN, 09570 IZTAPALAPA, IZTAPALAPA CIUDAD DE MÉXICO ENTRE CALLE HERMINIO CHAVARRIA Y CAL	-99.030355	19.354641
1112	DIF230302246390	Ciudad de México	Iztapalapa	Iztapalapa	ANDADOR ANDADORES DE LA UNIDAD HABITACIONAL COLONIA SAN NICOLÁS TOLENTINO, 09850 IZTAPALAPA, IZTAPALAPA CIUDAD DE MÉXICO ENTRE AVENIDA BILBAO Y AVENIDA HIDALGO, AVENIDA 11 ANDADORES DE LA UNIDAD HABITACIONAL COLONIA SAN NICOLÁS	-99.08426127	19.32866564
1113	DIF230302246393	Ciudad de México	Iztapalapa	Iztapalapa	CALLE TLALOC Y TLAHUAC COLONIA EL PARAÍSO, 09230 IZTAPALAPA, IZTAPALAPA CIUDAD DE MÉXICO ENTRE CALLE QUETZAL Y CALLE XOCHITL, CALLE TLALOC Y TLAHUAC ENTRE CALLE QUETZAL Y CALLE XOCHITL COLONIA EL PARAÍSO CP. 09230 IZTAPALAPA	-99.031613	19.3724753
1114	DIF230302246394	Ciudad de México	Iztapalapa	Iztapalapa	CALLE CERRADAS EN PROL SILOS CION ISIDRO FABELA PRIV EMILIANO ZAPATA CION HIDALGO, HIDALGO, CION ALLENDE, PROL SILOS, CDA CUITLAHUAC, CION CUAUHTEMOC, FRANCISCO I MADERO, CDA FRANCISCO I MADERO, CDA PROL ARNESES PUEBLO LOS REYES C	-99.10947646	19.34643805



No.	FOLIO	ESTADO	MUNICIPIO	LOCALIDAD	DIRECCION	LONGITUD	LATITUD
1115	DIF230302246397	Ciudad de México	Iztapalapa	Iztapalapa	CALLE TLAHUAC LA JOYA Y CANTERAS DEL PEÑON COLONIA EL PARAÍSO, 09230 IZTAPALAPA, IZTAPALAPA CIUDAD DE MÉXICO ENTRE CALLE QUETZAL Y CALLE CANTERAS DEL PEÑON, AVENIDA TLAHUAC CALLE TLAHUAC LA JOYA Y CANTERAS DEL PEÑON ENTRE CALLE	-99.0299538	19.37260829
1116	DIF230302246404	Ciudad de México	Iztapalapa	Iztapalapa	CERRADA PEDRO ACEVES COLONIA SANTA MARTHA ACATITLA SUR, 09530 IZTAPALAPA, IZTAPALAPA CIUDAD DE MÉXICO ENTRE CALLE PEDRO ACEVES Y CALLE ANTONIO P DE ARAUJO, CERRADA PEDRO ACEVES COLONIA SANTA MARTHA ACATITLA SUR CP. 09530 IZTA	-99.01870323	19.36673986
1117	DIF230302246406	Ciudad de México	Iztapalapa	Iztapalapa	CALLE LIBORO CRESPO JOSE MARIA FACHA CDA MANUEL GANDARA CDA CIRCUNVALACION CDA FRANCISCO FLORES Y CDA CULIACAN COLONIA SANTA MARTHA ACATITLA SUR, 09530 IZTAPALAPA, IZTAPALAPA CIUDAD DE MÉXICO ENTRE AVENIDA REPUBLICA FEDERAL DEL	-99.02311395	19.36123723
1118	DIF230302250316	Ciudad de México	Iztapalapa	Iztapalapa	AVENIDA REPUBLICA FEDERAL DEL SUR COLONIA SANTA MARTHA ACATITLA SUR, 09530 IZTAPALAPA, IZTAPALAPA CIUDAD DE MÉXICO ENTRE CALLE LUIS GARCIA Y CALLE EMILIO MADERO, CALLE LUIS JASSO AVENIDA REPUBLICA FEDERAL DEL SUR ENTRE CALLE LUI	-99.017956	19.370894
1119	DIF230302247752	Ciudad de México	Iztapalapa	Iztapalapa	AVENIDA 6 JOSE DEL RIO Y CIRCUNVALACION EIJDO SANTA MARÍA AZTAHUACÁN, 09570 IZTAPALAPA, IZTAPALAPA CIUDAD DE MÉXICO ENTRE CALLE JOSE DEL RIO Y CALLE CIRCUNVALACION, AVENIDA REPUBLICA FEDERAL DEL SUR AVENIDA 6 JOSE DEL RIO Y CIRC	-99.026805	19.362056
1120	DIF230302247753	Ciudad de México	Iztapalapa	Iztapalapa	CALLE PLAZA GUAYABITOS Y PLAZA CIVICA COLONIA LOMAS ESTRELLA, 09890 IZTAPALAPA, IZTAPALAPA CIUDAD DE MÉXICO ENTRE CALLE HIDALGO Y CALLE BAHAMAS, CALLE PLAZA GUAYABITOS Y PLAZA CIVICA ENTRE CALLE HIDALGO Y CALLE BAHAMAS COLONIA	-99.092764	19.328108
1121	DIF230302247755	Ciudad de México	Iztapalapa	Iztapalapa	CALLE ARMANDO AGUIRRE GRAL E BACA CALDERON MIGUEL A ROMERO, JULIAN ADAME, FROYLAN C MANJARREZ, CARLOS RAMIREZ LLACA, ALBERTO M GONZALEZ Y FRANCISCO LABASTIDA COLONIA CONSTITUCIÓN DE 1917, 09260 IZTAPALAPA, IZTAPALAPA CIUDAD DE MÉX	-99.067504	19.348961
1122	DIF230302247756	Ciudad de México	Iztapalapa	Iztapalapa	CALLE CIRCUITO BAHAMAS COLONIA LOMAS ESTRELLA, 09890 IZTAPALAPA, IZTAPALAPA CIUDAD DE MÉXICO ENTRE CALLE LESBOS Y AVENIDA TLAHUAC, CALLE CIRCUITO BAHAMAS ENTRE CALLE LESBOS Y AVENIDA TLAHUAC COLONIA LOMAS ESTRELLA CP. 09890 IZ	-99.091517	19.323796
1123	DIF230302247758	Ciudad de México	Iztapalapa	Iztapalapa	CALLE BAHAMAS LESBOS LESINA QUINTA CDA BAHAMAS TERVERA CDA BAHAMAS MENORCA RTO TULYEHUALCO CAPRI PRIMERA CDA CAPRI SEGUNDA CDA CAPRI TERCERA CDA CAPRI Y CUARTA CDA CAPRI COLONIA LOMAS ESTRELLA, 09890 IZTAPALAPA, IZTAPALAPA CIUDAD	-99.094401	19.324763



No.	FOLIO	ESTADO	MUNICIPIO	LOCALIDAD	DIRECCION	LONGITUD	LATITUD
1124	DIF230302247763	Ciudad de México	Iztapalapa	Iztapalapa	CALLE GUANABANA NAUTLA CEREZO MEMBRILLO COLONIA SAN JUAN XALPA, 09850 IZTAPALAPA, IZTAPALAPA CIUDAD DE MÉXICO ENTRE CALLE NAUTLA Y CALLE BELLAVISTA, CALLE GUANABANA NAUTLA CEREZO MEMBRILLO ENTRE CALLE NAUTLA Y CALLE BELLAVISTA	-99.084239	19.334474
1125	DIF230302247769	Ciudad de México	Iztapalapa	Iztapalapa	CALLE ESTRELLA COLONIA RICARDO FLORES MAGÓN, 09820 IZTAPALAPA, IZTAPALAPA CIUDAD DE MÉXICO ENTRE CALLE PUENTETITLA Y CALLE CITLALTZIN, CALLE ESTRELLA ENTRE CALLE PUENTETITLA Y CALLE CITLALTZIN COLONIA RICARDO FLORES MAGÓN CP.	-99.099235	19.353057
1126	DIF230302246413	Ciudad de México	Iztapalapa	Iztapalapa	AVENIDA BRIGADA ALVAREZ COLONIA EJÉRCITO DE ORIENTE ZONA PEÑÓN, 09239 IZTAPALAPA, IZTAPALAPA CIUDAD DE MÉXICO ENTRE CALLE CONGRESO DE APATZINGAN Y CALLE HERMENEGILDO GALEANA, AVENIDA BRIGADA ALVAREZ COLONIA EJÉRCITO DE ORIENT	-99.02874984	19.37219743
1127	DIF230302246414	Ciudad de México	Iztapalapa	Iztapalapa	CALLE AGUSTIN MELGAS FERNANDO MONTES DE OCA PISTON MICHOACAN FRANCISCO I MADERO PRIVADA FRANCISCO MARQUEZ PRIMERA VICENTE SUAREZ SEGUNDA VICENTE SUAREZ Y PRIVADA BUGAMBILIAS COLONIA MONTE ALBAN, 09550 IZTAPALAPA, IZTAPALAPA CIUDAD	-99.01939704	19.35227093
1128	DIF230302246420	Ciudad de México	Iztapalapa	Iztapalapa	CALLE 15 CALLE 2 CALLE 3 COLONIA SANTA CRUZ MEYEHUALCO, 09290 IZTAPALAPA, IZTAPALAPA CIUDAD DE MÉXICO ENTRE AVENIDA STA CRUZ MEYEHUALCO Y EJE VIAL 8 SUR CALZ ERMITA IZTAPALAPA, AVENIDA 4 CALLE 15 CALLE 2 CALLE 3 ENTRE AVENIDA S	-99.03394009	19.34516087
1129	DIF230302246421	Ciudad de México	Iztapalapa	Iztapalapa	CALLE TLAHUAC Y CONGRESO DE APATZINGAN COLONIA EL PARAÍSO, 09230 IZTAPALAPA, IZTAPALAPA CIUDAD DE MÉXICO ENTRE CALLE SITIO DE AZUCAR Y CALLE BRIGADA ALVAREZ, CALLE LA JOYA CALLES TLAHUAC Y CONGRESO DE APATZINGAN COLONIA EL PARA	-99.03108958	19.37200503
1130	DIF230302246422	Ciudad de México	Iztapalapa	Iztapalapa	CERRADA PLAN DE AYALA PRIMERA DE AQUILES SERDAN PRIVADA VENUSTIANO CARRANZA ANDADOR PLAN DE AYALA CDA DE NOVIEMBRE CDA NARCISO MENDOZA Y PRIVADA AVILA CAMACHO COLONIA SANTA MARÍA AZTAHUACÁN, 09570 IZTAPALAPA, IZTAPALAPA CIUDAD DE	-99.03164414	19.35833521
1131	DIF230302246423	Ciudad de México	Iztapalapa	Iztapalapa	CERRADA VICENTE GUERRERO CDA GUADALUPE VICTORIA ANDADOR 3 CDA MEXICO COLONIA SANTA MARÍA AZTAHUACÁN, 09570 IZTAPALAPA, IZTAPALAPA CIUDAD DE MÉXICO ENTRE AVENIDA CIRCUNVALACION Y AVENIDA MEXICO, CALLE HERMINIO CHAVARRIA CERRADA	-99.02732312	19.35814916



No.	FOLIO	ESTADO	MUNICIPIO	LOCALIDAD	DIRECCION	LONGITUD	LATITUD
1132	DIF230302248361	Ciudad de México	Iztapalapa	Iztapalapa	CALLE CAMINO AL CERRO DE LA ESTRELLA LUCERO DESVIACION ESTRELLA Y SAN JOSE COLONIA SANTA MARÍA DEL MONTE, 09850 IZTAPALAPA, IZTAPALAPA CIUDAD DE MÉXICO ENTRE CALLE SAN MATEO Y CALLE FUENTES, CALLE MISION Y SAN JOSE CALLE CAMINO	-99.091402	19.350812
1133	DIF230302248368	Ciudad de México	Iztapalapa	Iztapalapa	CALLE SUR 129 COLONIA LOS CIPRESES, 09810 IZTAPALAPA, IZTAPALAPA CIUDAD DE MÉXICO ENTRE CALLE COSECHADORES Y CALLE GANADEROS, CALLE SUR 129 ENTRE CALLE COSECHADORES Y CALLE GANADEROS COLONIA LOS CIPRESES CP. 09810 IZTAPALAPA,	-99.107547	19.352293
1134	DIF230302250348	Ciudad de México	Iztapalapa	Iztapalapa	CERRADA CALUDIO ALCOGER Y TITO FERRER COLONIA SANTA MARTHA ACATITLA SUR, 09530 IZTAPALAPA, IZTAPALAPA CIUDAD DE MÉXICO ENTRE CALLE EMILIO MADER Y CALLE CAYETANO ANDRADE, CERRADA CALUDIO ALCOGER Y TITO FERRER ENTRE CALLE EMILIO	-99.01410291	19.36806865
1135	DIF230302250352	Ciudad de México	Iztapalapa	Iztapalapa	AVENIDA MANUEL BONILLA Y CONGRESO DE APATZINGAN COLONIA SANTA MARTHA ACATITLA SUR, 09530 IZTAPALAPA, IZTAPALAPA CIUDAD DE MÉXICO ENTRE CALLE PROL SITIO DE HUAJUAPAN Y CALLE CONGRESO DE APATZINGAN, AVENIDA MANUEL BONILLA Y CONG	-99.02561	19.375208
1136	DIF230302250354	Ciudad de México	Iztapalapa	Iztapalapa	ANDADOR ANDADORES EN SOLIDARIDAD EL SALADO U HAB COLONIA SANTA MARTHA ACATITLA NORTE, 09140 IZTAPALAPA, IZTAPALAPA CIUDAD DE MÉXICO ENTRE CALLE AHUEHUETES Y CALLE FRANCISCO MORALES, CALLE CEDROS Y OYAMELES ANDADORES EN SOLIDARID	-99.00808	19.371637
1137	DIF230302250356	Ciudad de México	Iztapalapa	Iztapalapa	CALLE CUENTISTAS SONETISTAS Y APOLOGISTAS COLONIA PURÍSIMA ATLAZOLPA, 09429 IZTAPALAPA, IZTAPALAPA CIUDAD DE MÉXICO ENTRE AVENIDA APATLACO Y EJE VIAL 5 SUR STA MARIA LA PURISIMA, CALLE CUENTISTAS SONETISTAS Y APOLOGISTAS ENTRE	-99.106935	19.379803
1138	DIF230302250358	Ciudad de México	Iztapalapa	Iztapalapa	CALLE MARIANO ESCOBEDO EL TORO ALLENDE MELCHOR OCAMPO ZARAGOZA LA ESTRELLA MORELOS LERDO BELISARIO DOMINGUEZ Y CDA ROJO GOMEZ BARRIO SAN PABLO, 09000 IZTAPALAPA, IZTAPALAPA CIUDAD DE MÉXICO ENTRE CALLE ELLENDE Y EJE VIAL 8 SUR CA	-99.08801	19.359571
1139	DIF230302248281	Ciudad de México	Iztapalapa	Iztapalapa	CALLE NEZAHUALPILLI CHIMALCOATL ARROYO TLALOC IXMIQUILPAN TONATIUH CUICACALLI XOLOTL Y QUETZALCOATL COLONIA ESTRELLA DEL SUR, 09820 IZTAPALAPA, IZTAPALAPA CIUDAD DE MÉXICO ENTRE CALLE ESTRELLA Y CALLE CACAMA, CALLE XOLOTL Y NEZA	-99.10144587	19.34942867
1140	DIF230302248376	Ciudad de México	Iztapalapa	Iztapalapa	CALLE ARROYO TLALOC COLONIA AMPLIACIÓN RICARDO FLORES MAGÓN, 09828 IZTAPALAPA, IZTAPALAPA CIUDAD DE MÉXICO ENTRE CALLE CAMINO ANTIGUO A CULHUACAN Y CALLE PUENTETITLA, CALLE ARROYO TLALOC ENTRE CALLE CAMINO ANTIGUO A CULHUACAN	-99.101932	19.351739



No.	FOLIO	ESTADO	MUNICIPIO	LOCALIDAD	DIRECCION	LONGITUD	LATITUD
1141	DIF230302248383	Ciudad de México	Iztapalapa	Iztapalapa	CALLE ARROYO TLALOC Y CAMINO ANTIGUO A CULHUACAN COLONIA SANTA ISABEL INDUSTRIAL, 09820 IZTAPALAPA, IZTAPALAPA CIUDAD DE MÉXICO ENTRE CALLE ARROYO TLALOC Y CALLE CACAMA, CALLE CAMINO ANTIGUO A CULHUACAN Y PUENTETITLA CALLE ARROY	-99.102435	19.3501
1142	DIF230302248391	Ciudad de México	Iztapalapa	Iztapalapa	CALLE JUAN DE LA BARRERA VICENTE GUERRERO PRIV AGUSTIN MELGAR JOSE AZUETA JOSE REBELO ALLENDE RAYON ASUNCION LA ROSA Y HERMENEGILDO GALEANA COLONIA LAS PEÑAS, 09750 IZTAPALAPA, IZTAPALAPA CIUDAD DE MÉXICO ENTRE CALLE INSURGENTES	-99.0485333	19.33648324
1143	DIF230302250364	Ciudad de México	Iztapalapa	Iztapalapa	CALLE 1RA NICOLAS LE BLANC HUGO CHAMBERLEN CARLOS F KETTERING CARLOS FEDERICO GAUSS EDUARDO BRANLEY Y 1RA CDA 3 DE MAYO COLONIA FUEGO NUEVO, 09800 IZTAPALAPA, IZTAPALAPA CIUDAD DE MÉXICO ENTRE CALLE JACOBO WATT Y CALLE SAMUEL MOR	-99.103347	19.332689
1144	DIF230302250367	Ciudad de México	Iztapalapa	Iztapalapa	CALLE HUGO CHAMBERLEN Y PRIMERA LUIS GALVAN COLONIA FUEGO NUEVO, 09800 IZTAPALAPA, IZTAPALAPA CIUDAD DE MÉXICO ENTRE CALLE SAMUEL MORSE Y CALLE CARLOS BAENZ, CALLE LUIS GALVAN Y PARAMENTO CALLE HUGO CHAMBERLEN Y PRIMERA LUIS GAL	-99.104716	19.331263
1145	DIF230302250369	Ciudad de México	Iztapalapa	Iztapalapa	CALLE ROBERTO HARE EDUARDO BRANLEY Y 1RA HERMANOS WRIGHT COLONIA FUEGO NUEVO, 09800 IZTAPALAPA, IZTAPALAPA CIUDAD DE MÉXICO ENTRE CALLE HERMANOS WRIGHT Y PARAMENTO Y CALLE SAMUEL MORSE Y SAMUEL CROMPTON, CALLE LUIS GALVAN Y HERMA	-99.103046	19.331028
1146	DIF230302250371	Ciudad de México	Iztapalapa	Iztapalapa	CALLE ALEJANDRO VOLTA HERMANOS GARNERN DONDI CDA JORGE PULMAN PRIMERA CDA PLAN DE SAN LUIS SEGUNDA CDA PLAN DE SAN LUIS Y ENRIQUE GIFFARD COLONIA FUEGO NUEVO, 09800 IZTAPALAPA, IZTAPALAPA CIUDAD DE MÉXICO ENTRE CALLE JACOBO WATT	-99.097508	19.332628
1147	DIF230302250376	Ciudad de México	Iztapalapa	Iztapalapa	CALLE 1RA 2DA Y 3RA RAFAEL QUINTERO 1RA 2DA PIOQUINTO Y 3RA PIOQUINTO 1RA Y 2DA JACINTO HUITRON 1RA 2DA Y 3RA SANCHEZ MARTINEZ 1RA Y 2DA NARCISO VALDEZ 1RA 2DA Y 3RA LUIS MORONES COLONIA UNIDAD VICENTE GUERRERO, 09200 IZTAPALAPA,	-99.055433	19.360841
1148	DIF230302250379	Ciudad de México	Iztapalapa	Iztapalapa	CALLE PINO Y NOGAL COLONIA EL MOLINO TEZONCO, 09960 IZTAPALAPA, IZTAPALAPA CIUDAD DE MÉXICO ENTRE AVENIDA BENITO JUAREZ Y CALLE CAOBA, CALLE ROSALITA CALLE PINO Y NOGAL COLONIA EL MOLINO TEZONCO CP. 09960 IZTAPALAPA, IZTAPALAPA	-99.065548	19.296067



No.	FOLIO	ESTADO	MUNICIPIO	LOCALIDAD	DIRECCION	LONGITUD	LATITUD
1149	DIF230302247553	Ciudad de México	Iztapalapa	Iztapalapa	CALLE ING RAFAEL CUIEL CANDIDO AVILES CARLOS ESQUERRO SEBASTIAN ALLENDE ANTONIO ANCONA ALBERTO CORONEL MATIAS RODRIGUEZ LIC ALBERTO GONZALEZ FROYLAN MANJARREZ DR ARTURO MENDEZ FRANCISCO RAMIREZ VILLAREAL E ING ANTONIO MADRAZO COL	-99.067033	19.348635
1150	DIF230302247555	Ciudad de México	Iztapalapa	Iztapalapa	ANDADOR ANDADORES UH ANTORCHA POPULAR COLONIA CHINAMPAC DE JUÁREZ, 09208 IZTAPALAPA, IZTAPALAPA CIUDAD DE MÉXICO ENTRE AVENIDA GRAN DECADA NACIONAL Y AVENIDA EMILIO AZCARRAGA VIDAURRETA, AVENIDA TELECOMUNICACIONES ANDADORES UH A	-99.043096	19.383871
1151	DIF230302248404	Ciudad de México	Iztapalapa	Iztapalapa	CALLE BENITO MIRANDA CECILIO ORTEGA SIMON ALQUISIRAS CASIMIRO CHOVEL FRANCISCO QUINTANILLA ANDRES BARRASA PEDRO SASTRE B DAVILA ANTONIO PEÑA HONORATO LEAL IGNACIO VALDIVIA FRANCISCA ARTURO RAFAEL GONZALEZ VICTOR MUÑOZ MACEDONIO VA	-99.054258	19.335006
1152	DIF230302249627	Ciudad de México	Iztapalapa	Iztapalapa	CALLE JUAN DE LA BARRERA Y AND JAUN DE LA BARRERA COLONIA LAS PEÑAS, 09750 IZTAPALAPA, IZTAPALAPA CIUDAD DE MÉXICO ENTRE CALLE INSURGENTES Y CALLE PLAN DE AYALA, CALLE JUAN DE LA BARRERA Y AND JAUN DE LA BARRERA ENTRE CALLE IN	-99.04848827	19.336356
1153	DIF230302249633	Ciudad de México	Iztapalapa	Iztapalapa	AVENIDA TLAHUAC COLONIA LA ESPERANZA, 09910 IZTAPALAPA, IZTAPALAPA CIUDAD DE MÉXICO ENTRE CALLE ACCION SOCIAL Y PERIFERICO CANAL DE GARAY, AVENIDA DE LAS TORRES AVENIDA TLAHUAC ENTRE CALLE ACCION SOCIAL Y PERIFERICO CANAL DE GAR	-99.0739027	19.315429
1154	DIF230302250381	Ciudad de México	Iztapalapa	Iztapalapa	CALLE 2DA ENRIQUE ARCE COLONIA UNIDAD VICENTE GUERRERO, 09200 IZTAPALAPA, IZTAPALAPA CIUDAD DE MÉXICO ENTRE CALLE CAMPAÑA DEL EBANO Y CALLE 2DA ENRIQUE ARCE, CALLE 2DA ENRIQUE ARCE ENTRE CALLE CAMPAÑA DEL EBANO Y CALLE 2DA ENR	-99.05327857	19.36084367
1155	DIF230302250382	Ciudad de México	Iztapalapa	Iztapalapa	CALLE 2DA ENRIQUE ARCE 1RA Y 2DA LEONARDO HERNANDEZ 1RA Y 2DA LUIS MENDIETA 1RA Y 2DA CELESTINO GASCA 1RA Y 2DA ROSENDO SALAZAR GUILLERMO MURILLO 1RA 2DA Y 3RA FRANCISCO MENA 1RA Y 2DA VICENTE MEDIENTA 1RA Y 2DA ADOLFO AGUIRRE 1RA	-99.051198	19.360563
1156	DIF230302250386	Ciudad de México	Iztapalapa	Iztapalapa	CALLE MELCHOR OCAMPO COLONIA LOMAS DE SANTA CRUZ, 09709 IZTAPALAPA, IZTAPALAPA CIUDAD DE MÉXICO ENTRE CALLE JUSTO SIERRA Y CALLE POZOS, CALLE MELCHOR OCAMPO COLONIA LOMAS DE SANTA CRUZ CP. 09709 IZTAPALAPA, IZTAPALAPA CIUDAD D	-99.034737	19.335105



No.	FOLIO	ESTADO	MUNICIPIO	LOCALIDAD	DIRECCION	LONGITUD	LATITUD
1157	DIF230302250387	Ciudad de México	Iztapalapa	Iztapalapa	CALLE COMBATE DE CELAYA COLONIA UNIDAD VICENTE GUERRERO, 09200 IZTAPALAPA, IZTAPALAPA CIUDAD DE MÉXICO ENTRE PERIFERICO CANAL DE SAN JUAN Y CALLE CAMPAÑA DEL EBANO, CALLE COMBATE DE CELAYA ENTRE PERIFERICO CANAL DE SAN JUAN Y	-99.056094	19.357433
1158	DIF230302250390	Ciudad de México	Iztapalapa	Iztapalapa	CALLE REFORMA POLITICA REFORMA DEPORTIVA REFORMA SOCIAL, REFORMA ADMINISTRATIVA, REFORMA LABORAL, REFORMA SINDICAL, REFORMA VIAL, REFORMA EDUCATIVA, REFORMA CONSTITUCIONAL, REFORMA URBANA, REFORMA JUVENIL, REFORMA TECNICA, 1ER Y 2	-99.031161	19.3412
1159	DIF230302250391	Ciudad de México	Iztapalapa	Iztapalapa	CALLE DIAZ SOTO Y GAMA C1 C2 C3 Y C4 ANGEL MAZON C1 Y C2 GUADALUPE MAGAÑA C1 Y C2 JOSE MARIA RODRIGUEZ C1 C2 Y C3 ANGEL RICO COLONIA UNIDAD VICENTE GUERRERO, 09200 IZTAPALAPA, IZTAPALAPA CIUDAD DE MÉXICO ENTRE CALLE DIAZ SOTO Y G	-99.060228	19.356627
1160	DIF230302250393	Ciudad de México	Iztapalapa	Iztapalapa	CALLE REFORMA MARITIMA REFORMA POLITICA REFORMA ESPACIAL REFORMA BANCARIA NATALIA PORTILLO REFORMA FEDERAL REFORMA INDUSTRIAL REFORMA AEREA REFORMA SINDICAL JUSTO SIERRA PARAJE MEYAHUALCO REFORMA ECOLOGICA REFORMA LEGAL REFORMA PR	-99.033967	19.339149
1161	DIF230302251042	Ciudad de México	Iztapalapa	Iztapalapa	CALLE HERMANOS LUMIERE COLONIA SAN NICOLÁS TOLENTINO, 09850 IZTAPALAPA, IZTAPALAPA CIUDAD DE MÉXICO ENTRE AVENIDA HIDALGO Y CALLE RODOLFO DIESEL, CALLE HERMANOS LUMIERE ENTRE AVENIDA HIDALGO Y CALLE RODOLFO DIESEL COLONIA SAN	-99.09386538	19.32943521
1162	DIF230302251047	Ciudad de México	Iztapalapa	Iztapalapa	CALLE LORENZO LAUVOISIER SAMUEL MORSE JUAN LESLIE VICENTE GARCIA TOMAS EVELING EMILIO BERLINER JUAN BRITTER JUAN CARLOS BORDA COLONIA FUEGO NUEVO, 09800 IZTAPALAPA, IZTAPALAPA CIUDAD DE MÉXICO ENTRE CALLE JACOBO WATT Y CALLE SAMU	-99.103044	19.332404
1163	DIF230302245676	Ciudad de México	Iztapalapa	Iztapalapa	CALLE JESUS HIDALGO MONROY Y CORONEL ANTONIO DE LA BARRERA COLONIA CONSTITUCIÓN DE 1917, 09260 IZTAPALAPA, IZTAPALAPA CIUDAD DE MÉXICO ENTRE CALLE GENERAL ESTEBAN VACA CALDERON Y CALLE INGENIERO RAFAEL CUIEL, CALLE JESUS HID	-99.06806513	19.35075067
1164	DIF230302247167	Ciudad de México	Iztapalapa	Iztapalapa	CALLE PASO TEXAS PUENTE QUEMADO SUR 29 PRIMERA DE TELECOMUNICACIONES SEGUNDA DE TELECOMUNICACIONES TERVERA DE TELECOMUNICACIONES Y AV DE LAS TELECOMUNICACIONES COLONIA CHINAMPAC DE JUÁREZ, 09208 IZTAPALAPA, IZTAPALAPA CIUDAD DE MÉ	-99.06217575	19.36670935



No.	FOLIO	ESTADO	MUNICIPIO	LOCALIDAD	DIRECCION	LONGITUD	LATITUD
1165	DIF230302249642	Ciudad de México	Iztapalapa	Iztapalapa	PROLONGACION LERDO DE TEJADA COLONIA LA ESPERANZA, 09910 IZTAPALAPA, IZTAPALAPA CIUDAD DE MÉXICO ENTRE CALLE UNIDAD NACIONAL Y PERIFERICO CANAL DE GARAY, CALLE CLEMENTE OROZCO PROLONGACION LERDO DE TEJADA ENTRE CALLE UNIDAD NACI	-99.07765182	19.31145173
1166	DIF230302249644	Ciudad de México	Iztapalapa	Iztapalapa	CALLE ESTRELLA MARIA ELENA Y JOSE LOPEZ PORTILLO AMPLIACION AMPLIACIÓN VERACRUZANA, 09856 IZTAPALAPA, IZTAPALAPA CIUDAD DE MÉXICO ENTRE CALLE DESVIACION ESTRELLA Y CALLE JOSE LOPEZ PORTILLO, CALLE LUCERO CALLE ESTRELLA MARIA ELE	-99.09041958	19.351213
1167	DIF230302249646	Ciudad de México	Iztapalapa	Iztapalapa	CALLE FRANCISCO QUINTANILLA HONORATO LEAL E IGNACIO VALDIVIA COLONIA LAS PEÑAS, 09750 IZTAPALAPA, IZTAPALAPA CIUDAD DE MÉXICO ENTRE CALLE CASIMIRO CHOVEL Y CALLE BENITO MIRANDA, CALLE VICTOR MUÑOS CALLE FRANCISCO QUINTANILLA HON	-99.05360207	19.33502
1168	DIF230302249652	Ciudad de México	Iztapalapa	Iztapalapa	CALLE PLAN DE AYALA PLAN DE SAN LUIS PLAN DE YUATLA URSULO GALVAN MELCHOR OCAMPO IGNACIO ALLENDE VICENTE SUAREZ JUAN DE LA BARRERA PRIMERA PLAN DE AYALA SANTA LIDIA MORELOS HIDALGO SEGUNDA PLAN DE AYALA 15 DE SEPTIEMBRE MIGUEL ANG	-99.0492465	19.332091
1169	DIF230302251050	Ciudad de México	Iztapalapa	Iztapalapa	CALLE SAMUEL MORSE CARLOS BENZ Y LUIS GALVAN COLONIA FUEGO NUEVO, 09800 IZTAPALAPA, IZTAPALAPA CIUDAD DE MÉXICO ENTRE CALLE JOSE BRAMA Y CALLE ROBERTO FULTON, CALLE LUIS GALVAN CALLE SAMUEL MORSE CARLOS BENZ Y LUIS GALVAN ENTRE	-99.104386	19.331244
1170	DIF230302249662	Ciudad de México	Iztapalapa	Iztapalapa	CALLE CANAL RUUPEL COLONIA INSURGENTES, 09750 IZTAPALAPA, IZTAPALAPA CIUDAD DE MÉXICO ENTRE CALLE PLAN DE AYALA Y CALLE CANAL VOLGA BALTICO, CALLE CANAL RUUPEL ENTRE CALLE PLAN DE AYALA Y CALLE CANAL VOLGA BALTICO COLONIA INSU	-99.05197229	19.332413
1171	DIF230302249663	Ciudad de México	Iztapalapa	Iztapalapa	CALLE HUITZILIN Y CORONADO XIPA COLONIA EL PARAÍSO, 09230 IZTAPALAPA, IZTAPALAPA CIUDAD DE MÉXICO ENTRE CALLE JAUNA DE ARCO Y CALLE CORONADO, CALLE REYNA XOCHITL CALLE HUITZILIN Y CORONADO XIPA ENTRE CALLE JAUNA DE ARCO Y CALLE	-99.02990995	19.376531
1172	DIF230302249666	Ciudad de México	Iztapalapa	Iztapalapa	CALLE BATALLON DE ZACAPOAXTLA LANCEROS DE OAXACA ALEJANDRO ESPOINOZA JOSE MARIA MORA AV BATALLON LIJERO DE TOLUCA CAZADORES DE MORELIA CUARTO LANCEROS DE OAXACA SEGUNDO DE LANCEROS DE OAXACA Y JOSE MARIA ARTEAGA COLONIA EJÉRCITO D	-99.03373009	19.382711
1173	DIF230302249668	Ciudad de México	Iztapalapa	Iztapalapa	CALLE BATALLON DE ZACAPOAXTLA 1 LANCEROS DE OAXACA 1ER RT CAZADORES DE MORELIA IGNACIO MEJIA CAZADORES DE MORELIA REMIGIO GARZA Y BATALLON LIGERO DE TOLUCA COLONIA EJÉRCITO DE ORIENTE, 09230 IZTAPALAPA, IZTAPALAPA CIUDAD DE MÉXICO	-99.03503632	19.381694



No.	FOLIO	ESTADO	MUNICIPIO	LOCALIDAD	DIRECCION	LONGITUD	LATITUD
1174	DIF230302249669	Ciudad de México	Iztapalapa	Iztapalapa	CALLE BATALLON DE ZACAPOAXTLA 2DA BRIGADA LA MADRID CAZADORES DE MORELIA ANTONIO TIRADO BATALLON LIGERO DE TOLUCA Y REMIGIO BALLARTA COLONIA EJÉRCITO DE ORIENTE, 09230 IZTAPALAPA, IZTAPALAPA CIUDAD DE MÉXICO ENTRE CALLE RETORNO 1	-99.03536483	19.38052885
1175	DIF230302249673	Ciudad de México	Iztapalapa	Iztapalapa	CALLE BATALLON LIGERO DE TOLUCA Y MEXICO BATALLON DE ZAPADORES COLONIA EJÉRCITO DE ORIENTE, 09230 IZTAPALAPA, IZTAPALAPA CIUDAD DE MÉXICO ENTRE AVENIDA GENERAL IGANCIO ZARAGOZA Y CALLE QUETZAL, CALLE BATALLON LIGERO DE TOLUCA	-99.03332926	19.379876
1176	DIF230302249675	Ciudad de México	Iztapalapa	Iztapalapa	CALLE BATALLON DE ZACAPOAXTLA RIFLEROS DE SAN LUIS POSTOSI BATALLON FIJO DE VERACRUZ ANTONIO ALVAREZ JOSE MARTIN GALVEZ FRANCISCO PAZ AV CAZADORES DE MORELIA Y BATALLON LIGERO DE TOLUCA COLONIA EJÉRCITO DE ORIENTE, 09230 IZTAPALAP	-99.03694605	19.38119386
1177	DIF230302249679	Ciudad de México	Iztapalapa	Iztapalapa	CALLE OCTAVO CION PALACIO 2 DE ABRIL MARIANO ESCOBEDO LERDO DE TEJADA Y AZTECAS BARRIO LA ASUNCIÓN, 09000 IZTAPALAPA, IZTAPALAPA CIUDAD DE MÉXICO ENTRE EJE VIAL 6 SUR TRABAJADORAS SOCIALES Y CALLE 5 DE MAYO, CALLE AYUNTAMIENTO C	-99.09347814	19.36221378
1178	DIF230302249685	Ciudad de México	Iztapalapa	Iztapalapa	CALLE AZTECAS SEGUNDA PRIV AZTECAS Y 2 DE ABRIL BARRIO LA ASUNCIÓN, 09000 IZTAPALAPA, IZTAPALAPA CIUDAD DE MÉXICO ENTRE CALLE 16 DE SEPTIEMBRE Y EJE VIAL 6 SUR TRABAJADORAS SOCIALES, CALLE TEZONTITLA CALLE AZTECAS SEGUNDA PRIV A	-99.09183713	19.363988
1179	DIF230302249687	Ciudad de México	Iztapalapa	Iztapalapa	CALLEJON CUAUHEMOC BARRIO SAN PEDRO, 09000 IZTAPALAPA, IZTAPALAPA CIUDAD DE MÉXICO ENTRE CALLE AYUNTAMIENTO Y CALLE CUAUHEMOC, CALLEJON CUAUHEMOC ENTRE CALLE AYUNTAMIENTO Y CALLE CUAUHEMOC BARRIO SAN PEDRO CP. 09000 IZTAPA	-99.0899823	19.3630786
1180	DIF230302249688	Ciudad de México	Iztapalapa	Iztapalapa	CALLE ESTRELLA CUANALA TLAQUILPA XOMULCO ZOQUIAPA ZAPOTLA TEOPANICHAPA TEZONTITLA AZTAPILA TECORRALES CALLEJON DEL 57 Y CANAL TECORRALES BARRIO SAN PEDRO, 09000 IZTAPALAPA, IZTAPALAPA CIUDAD DE MÉXICO ENTRE EJE VIAL 6 SUR TRABAJA	-99.08507628	19.367253
1181	DIF230302251584	Ciudad de México	Iztapalapa	Iztapalapa	CALLE BENITO JUAREZ COLONIA EL SIFÓN, 09400 IZTAPALAPA, IZTAPALAPA CIUDAD DE MÉXICO ENTRE CALLE ZARAGOZA Y CALLE JUECES, CALLE BENITO JUAREZ COLONIA EL SIFÓN CP. 09400 IZTAPALAPA, IZTAPALAPA CIUDAD DE MÉXICO ENTRE CALLE ZARAGO	-99.115	19.372711
1182	DIF230302248695	Ciudad de México	Iztapalapa	Iztapalapa	CALLE MANZANARES COLONIA SAN JUAN XALPA, 09850 IZTAPALAPA, IZTAPALAPA CIUDAD DE MÉXICO ENTRE CALLE NAUTLA Y CALLE BELLAVISTA, CALLE MANZANARES ENTRE CALLE NAUTLA Y CALLE BELLAVISTA COLONIA SAN JUAN XALPA CP. 09850 IZTAPALAPA,	-99.084798	19.334095



No.	FOLIO	ESTADO	MUNICIPIO	LOCALIDAD	DIRECCION	LONGITUD	LATITUD
1183	DIF230302251626	Ciudad de México	Iztapalapa	Iztapalapa	CALLE CDA TRABAJADORAS SOCIALES PRIV FISCALES Y 1RA CDA FISCALES COLONIA EL SIFÓN, 09400 IZTAPALAPA, IZTAPALAPA CIUDAD DE MÉXICO ENTRE CALLE TRABAJADORAS SOCIALES Y CALLE FISICOS, CALLE PROCURADORES Y ESTENOGRAFOS CALLES CDA TRA	-99.113029	19.372668
1184	DIF230302251639	Ciudad de México	Iztapalapa	Iztapalapa	CALLE 1RA CDA DIBUJANTES Y CDA CALCULISTAS COLONIA EL SIFÓN, 09400 IZTAPALAPA, IZTAPALAPA CIUDAD DE MÉXICO ENTRE CALLE DIBUJANTES Y CALLE CALCULISTAS, CALLES 1RA CDA DIBUJANTES Y CDA CALCULISTAS COLONIA EL SIFÓN CP. 09400 IZTA	-99.119729	19.37273
1185	DIF230302248139	Ciudad de México	Iztapalapa	Iztapalapa	ANDADOR ANDADORES DE PEÑON VIEJO U HAB COLONIA EL PARAÍSO, 09230 IZTAPALAPA, IZTAPALAPA CIUDAD DE MÉXICO ENTRE CALLE CORONADO Y CALLE REINA XOCHITL, ANDADORES DE PEÑON VIEJO U HAB COLONIA EL PARAÍSO CP. 09230 IZTAPALAPA, IZTAP	-99.029888	19.376675
1186	DIF230302248705	Ciudad de México	Iztapalapa	Iztapalapa	CALLE BILBAO Y DE LOS OLIVOS COLONIA SAN NICOLÁS TOLENTINO, 09850 IZTAPALAPA, IZTAPALAPA CIUDAD DE MÉXICO ENTRE CALLE SABADELL Y CALLE BILBAO, CALLE HIDALGO CALLE BILBAO Y DE LOS OLIVOS ENTRE CALLE SABADELL Y CALLE BILBAO CALLE	-99.086618	19.330072
1187	DIF230302248710	Ciudad de México	Iztapalapa	Iztapalapa	CALLE HIDALGO COLONIA SAN NICOLÁS TOLENTINO, 09850 IZTAPALAPA, IZTAPALAPA CIUDAD DE MÉXICO ENTRE CALLE HIDALGO Y CALLE ESPAÑA, CALLE HIDALGO ENTRE CALLE HIDALGO Y CALLE ESPAÑA COLONIA SAN NICOLÁS TOLENTINO CP. 09850 IZTAPALAPA	-99.087196	19.327355
1188	DIF230302245803	Ciudad de México	Iztapalapa	Iztapalapa	CALLE 16 DE SEPTIEMBRE MORELOS 5 DE MAYO FCO I MADERO CUAUHTEMOC CUITLAHUAC, CDA LA MANZANA, PROL SILOS, CDA ARNESES, CJON EMILIANO ZAPATA, EMILIANO ZAPATA, SUR 129, SUR 127, SUR 125A, PUEBLO LOS REYES CULHUACÁN, 09840 IZTAPALAPA,	-99.10878363	19.34697334
1189	DIF230302251705	Ciudad de México	Iztapalapa	Iztapalapa	ANDADOR ANDADORES EN CUITLAHUAC U HAB COLONIA LOS ÁNGELES, 09830 IZTAPALAPA, IZTAPALAPA CIUDAD DE MÉXICO ENTRE AVENIDA DE ROSAL Y EJE VIAL 8 SUR CALZ ERMITA IZTAPALAPA, PERIFERICO CANAL DE GARAY ANDADORES EN CUITLAHUAC U HAB COL	-99.063429	19.344281
1190	DIF230302246697	Ciudad de México	Iztapalapa	Iztapalapa	CALLE ANTONIO P DE ARAUJO PEDRO ACEVES, JOAQUIN TLAUSELL, MARCOS N MENDEZ Y FEDERICO GONZALEZ GARCIA COLONIA SANTA MARTHA ACATITLA SUR, 09530 IZTAPALAPA, IZTAPALAPA CIUDAD DE MÉXICO ENTRE CALLE CAYETANO ANDRADE Y CALLE FEDERICO	-99.01829513	19.36558948
1191	DIF230302246700	Ciudad de México	Iztapalapa	Iztapalapa	CALLE FEDERICO GONZALEZ GARCIA FELIPE ANGELES FRANCISCO FLORES, LIBRADO RIVERA, SALVADOR GOMEZ, JOSE MARIA FACHA, JUAN SARABIA Y PEDRO ACEVES COLONIA SANTA MARTHA ACATITLA SUR, 09530 IZTAPALAPA, IZTAPALAPA CIUDAD DE MÉXICO ENTRE	-99.0223238	19.3635604



No.	FOLIO	ESTADO	MUNICIPIO	LOCALIDAD	DIRECCION	LONGITUD	LATITUD
1192	DIF230302246702	Ciudad de México	Iztapalapa	Iztapalapa	CALLE HIDALGO COLONIA SAN NICOLÁS TOLENTINO, 09850 IZTAPALAPA, IZTAPALAPA CIUDAD DE MÉXICO ENTRE CALLE DE LOS OLIVOS Y AVENIDA BILBAO, CALLE HIDALGO COLONIA SAN NICOLÁS TOLENTINO CP. 09850 IZTAPALAPA IZTAPALAPA CIUDAD DE MÉXI	-99.08541316	19.32938995
1193	DIF230302249337	Ciudad de México	Iztapalapa	Iztapalapa	ANDADOR ANDADORES DE EJTO DE OTE II U HAB COLONIA EJÉRCITO DE ORIENTE, 09230 IZTAPALAPA, IZTAPALAPA CIUDAD DE MÉXICO ENTRE AVENIDA BATALLON LIGERO DE TOLUCA Y CALLE BATALLON DE ZAPADORES, ANDADORES DE EJTO DE OTE II U HAB COLO	-99.032481	19.38071
1194	DIF230302249347	Ciudad de México	Iztapalapa	Iztapalapa	ANDADOR ANDADORES DE EJTO DE OTE II U HAB COLONIA EJÉRCITO DE ORIENTE, 09230 IZTAPALAPA, IZTAPALAPA CIUDAD DE MÉXICO ENTRE EJE VIAL 7 ORIENTE GUELATAO Y AVENIDA BATALLON DE ZACAPOAXTLA, CALLE CAZADORES DE MORELIA ANDADORES DE EJ	-99.036264	19.380427
1195	DIF230302249940	Ciudad de México	Iztapalapa	Iztapalapa	CALLE CINE MEXICANO LABORATORISTAS, CINEMATOGRAFOS, TRAMOYISTAS, PEINADORAS E ING DE SONIDO COLONIA EL VERGEL, 09880 IZTAPALAPA, IZTAPALAPA CIUDAD DE MÉXICO ENTRE CALLE CINEMATOGRAFISTAS Y CALLE CINE MEXICANO, AVENIDA TECNICOS Y	-99.087347	19.317636
1196	DIF230302250066	Ciudad de México	Iztapalapa	Iztapalapa	CALLE BILBAO OLIVOS E HIDALGO COLONIA SAN NICOLÁS TOLENTINO, 09850 IZTAPALAPA, IZTAPALAPA CIUDAD DE MÉXICO ENTRE CALLE LA LOMA Y CALLE NUEVE, CALLE BILBAO OLIVOS E HIDALGO ENTRE CALLE LA LOMA Y CALLE NUEVE COLONIA SAN NICOLÁS	-99.086256	19.329863
1197	DIF230302250068	Ciudad de México	Iztapalapa	Iztapalapa	CALLE HIDALGO Y ESPAÑA COLONIA SAN NICOLÁS TOLENTINO, 09850 IZTAPALAPA, IZTAPALAPA CIUDAD DE MÉXICO ENTRE CALLE CIRCUITO DE BAHAMAS Y AVENIDA 11, CALLE HIDALGO Y ESPAÑA ENTRE CALLE CIRCUITO DE BAHAMAS Y AVENIDA 11 COLONIA SAN	-99.087103	19.327457
1198	DIF230302250072	Ciudad de México	Iztapalapa	Iztapalapa	CALLE MARIA ELENA OSCAR LOYA JOSE LOPEZ PORTILLO VAZQUEZ Y RETORNO EL MANTO COLONIA AMPLIACIÓN VERACRUZANA, 09856 IZTAPALAPA, IZTAPALAPA CIUDAD DE MÉXICO ENTRE CALLE SAN JORGE Y CALLE SAN JOSE, CALLE DESVIACION ESTRELLA Y SAN PED	-99.090091	19.350764
1199	DIF230302250076	Ciudad de México	Iztapalapa	Iztapalapa	CALLE PLAZA TEPOZAN PLAZA RECREO PLAZA BARATILLO PLAZA CANTARITOS PLAZA DE LA PAJA PLAZA DE TENEXPAN PLAZA DEL AGUILA PLAZA DEL VOLADOR PLAZA LORETO PLAZA BUENAVISTA PLAZA VIZCAINAS PLAZA GUARDIOLA PLAZA FLORIDA PLAZA CUAJOMULCO P	-99.077918	19.387426
1200	DIF230302250078	Ciudad de México	Iztapalapa	Iztapalapa	CALLE CDA ALBATENIUS PRIV PARAISO Y CIERVA COLONIA EL MIRADOR, 09800 IZTAPALAPA, IZTAPALAPA CIUDAD DE MÉXICO ENTRE CALLE JACOBO WATT Y CALLE JOSE MA MORELOS, CALLE ENRIQUE J GIFFARD CALLES CDA ALBATENIUS PRIV PARAISO Y CIERVA CO	-99.097069	19.335236



No.	FOLIO	ESTADO	MUNICIPIO	LOCALIDAD	DIRECCION	LONGITUD	LATITUD
1201	DIF230302251815	Ciudad de México	Iztapalapa	Iztapalapa	ANDADOR ANDADORES EN SAN LORENZO 870 U HAB COLONIA EL RODEO, 09860 IZTAPALAPA, IZTAPALAPA CIUDAD DE MÉXICO ENTRE AVENIDA NAUTLA Y AVENIDA BELLAVISTA, AVENIDA SAN LORENZO ANDADORES EN SAN LORENZO 870 U HAB COLONIA EL RODEO CP. 09	-99.074503	19.332639
1202	DIF230302251821	Ciudad de México	Iztapalapa	Iztapalapa	ANDADOR ANDADORES EN SAN LORENZO 870 U HAB COLONIA EL RODEO, 09860 IZTAPALAPA, IZTAPALAPA CIUDAD DE MÉXICO ENTRE AVENIDA NAUTLA Y AVENIDA BELLAVISTA, AVENIDA SAN LORENZO ANDADORES EN SAN LORENZO 870 U HAB COLONIA EL RODEO CP. 09	-99.074122	19.332672
1203	DIF230302251825	Ciudad de México	Iztapalapa	Iztapalapa	ANDADOR ANDADORES EN SAN LORENZO TEZONCO II U HAB COLONIA EL RODEO, 09860 IZTAPALAPA, IZTAPALAPA CIUDAD DE MÉXICO ENTRE AVENIDA IZTACCHUATL Y AVENIDA ESTRELLA, CALLE MANUEL ACUÑA ANDADORES EN SAN LORENZO TEZONCO II U HAB COLONI	-99.066633	19.334704
1204	DIF230302251830	Ciudad de México	Iztapalapa	Iztapalapa	ANDADOR ANDADORES EN SAN LORENZO TEZONCO II U HAB COLONIA EL RODEO, 09860 IZTAPALAPA, IZTAPALAPA CIUDAD DE MÉXICO ENTRE AVENIDA ESTRELLA Y AVENIDA NAUTLA, ANDADORES EN SAN LORENZO TEZONCO II U HAB COLONIA EL RODEO CP. 09860 IZ	-99.066309	19.333186
1205	DIF230302249360	Ciudad de México	Iztapalapa	Iztapalapa	CALLE 16 DE SEPTIEMBRE 1RA CDA AZTECAS Y AZTECAS BARRIO LA ASUNCIÓN, 09000 IZTAPALAPA, IZTAPALAPA CIUDAD DE MÉXICO ENTRE CALLE AZTECAS Y CALLE 16 DE SEPTIEMBRE, AVENIDA AYUNTAMIENTO CALLES 16 DE SEPTIEMBRE 1RA CDA AZTECAS Y AZTE	-99.091581	19.363017
1206	DIF230302250081	Ciudad de México	Iztapalapa	Iztapalapa	CALLE 20 Y PUENTE QUEMADO COLONIA LEYES DE REFORMA 2A SECCIÓN, 09310 IZTAPALAPA, IZTAPALAPA CIUDAD DE MÉXICO ENTRE CALLE SATELITES Y CALLE 20 Y CALLE CANAL DEL MORAL, CALLE CALLE 23 Y PUENTE QUEMADO CALLE 20 Y PUENTE QUEMADO ENT	-99.065607	19.373152
1207	DIF230302250085	Ciudad de México	Iztapalapa	Iztapalapa	AVENIDA PRESIDENTE EMILIO PORTES GIL Y CDA DE TLACOAZAPA COLONIA LEYES DE REFORMA 1A SECCIÓN, 09310 IZTAPALAPA, IZTAPALAPA CIUDAD DE MÉXICO ENTRE CALLE SAN FELIPE DE JESUS Y CALLE ALBARRADA, AVENIDA PRESIDENTE EMILIO PORTES GI	-99.070949	19.35517
1208	DIF230302250086	Ciudad de México	Iztapalapa	Iztapalapa	CALLE YOMATZIN HUEMAC AMIMITL Y XILONEN COLONIA AMPLIACIÓN LOS REYES, 09849 IZTAPALAPA, IZTAPALAPA CIUDAD DE MÉXICO ENTRE CALLE CACAMA Y CALLE ILHUICAMINA, CALLE YOMATZIN HUEMAC AMIMITL Y XILONEN COLONIA AMPLIACIÓN LOS REYES C	-99.10063005	19.34621345



No.	FOLIO	ESTADO	MUNICIPIO	LOCALIDAD	DIRECCION	LONGITUD	LATITUD
1209	DIF230302250088	Ciudad de México	Iztapalapa	Iztapalapa	CALLE ALBARRADA ALEMAN LA DIVINA COMEDIA SAN NICOLAS ALVARO OBREGON VENUSTIANO CARRANZA ADOLFO RUIZ CORTINES FRANCISCO I MADER PLUTARCO ELIAS CALLES LAS MORADAS LAZARILLO DE TORMES ANA KARENINA Y EMILIANO PORTES GIL COLONIA PROGRE	-99.066973	19.358829
1210	DIF230302250094	Ciudad de México	Iztapalapa	Iztapalapa	CALLE RIO HONDO 1RA, 2DA, 3RA CERRADA DE RIO HONDO COLONIA PUENTE BLANCO, 09770 IZTAPALAPA, IZTAPALAPA CIUDAD DE MÉXICO ENTRE CALLE VENUSTIANO CARRANZA Y AVENIDA DE LAS TORRES, CALLES RIO HONDO 1RA, 2DA Y 3RA CERRADA DE RIO HO	-99.06398476	19.32785126
1211	DIF230302249391	Ciudad de México	Iztapalapa	Iztapalapa	CALLE CALLEJON 2 DE ABRIL 16 DE SEPTIEMBRE 2DA CDA AZTECAS PROPIEDAD PRIVADA, PRIVADA AZTECAS, CJON AZTECAS Y AND 13 AZTECAS, BARRIO LA ASUNCIÓN, 09000 IZTAPALAPA, IZTAPALAPA CIUDAD DE MÉXICO ENTRE EJE VIAL 6 SUR TRABAJADORAS SOC	-99.092036	19.364498
1212	DIF230302249411	Ciudad de México	Iztapalapa	Iztapalapa	CALLE JUAN DE LA BARRERA HONORATO LEAL CLETO CAMACHO, M. MURO, MORELOS, CDA VICTORIA Y CDA AGUSTIN MELGAR COLONIA LAS PEÑAS, 09750 IZTAPALAPA, IZTAPALAPA CIUDAD DE MÉXICO ENTRE CALLE JUAN DE LA BARRERA Y CALLE BENITO MIRANDA, CAL	-99.05047	19.335274
1213	DIF230302249425	Ciudad de México	Iztapalapa	Iztapalapa	CALLE GUILLERMO PRIETO Y SIN NOMBRE COLONIA LOMAS DE SANTA CRUZ, 09709 IZTAPALAPA, IZTAPALAPA CIUDAD DE MÉXICO ENTRE CALLE MELCHOR OCAMPO Y CALLE NOCHEBUENA, CALLE SERAPIO RENDON CALLES GUILLERMO PRIETO Y SIN NOMBRE CP. IZTAPALA	-99.034576	19.33438
1214	DIF230302246788	Ciudad de México	Iztapalapa	Iztapalapa	ANDADOR ANDADORES EN PEÑON VIEJO U HAB COLONIA EL PARAÍSO, 09230 IZTAPALAPA, IZTAPALAPA CIUDAD DE MÉXICO ENTRE CALLE CORONADO XIPE Y CALLE TOTLI, ANDADORES EN PEÑON VIEJO U HAB COLONIA EL PARAÍSO CP. 09230 IZTAPALAPA, IZTAPAL	-99.02930207	19.37482928
1215	DIF230302246794	Ciudad de México	Iztapalapa	Iztapalapa	ANDADOR URSULO GALVAN COLONIA DESARROLLO URBANO QUETZALCOATL, 09700 IZTAPALAPA, IZTAPALAPA CIUDAD DE MÉXICO ENTRE CALLE URSULO GALVAN Y CALLE MAURILIO MEJIA, ANDADOR URSULO GALVAN ENTRE CALLE URSULO GALVAN Y CALLE MAURILIO ME	-99.04584394	19.33329165
1216	DIF230302246796	Ciudad de México	Iztapalapa	Iztapalapa	CALLE TOTLI COLONIA EL PARAÍSO, 09230 IZTAPALAPA, IZTAPALAPA CIUDAD DE MÉXICO ENTRE CALLE HUITZILIN Y CALLE CHIMALPOPOCA, CALLE TOTLI ENTRE CALLE HUITZILIN Y CALLE CHIMALPOPOCA COLONIA EL PARAÍSO CP. 09230 IZTAPALAPA IZTAPALA	-99.02999743	19.37496845



No.	FOLIO	ESTADO	MUNICIPIO	LOCALIDAD	DIRECCION	LONGITUD	LATITUD
1217	DIF230302245844	Ciudad de México	Iztapalapa	Iztapalapa	CALLE PRIV MORELOS PRIV ALTAMIRANO, CDA ALTAMIRANO, TULE, OTILIO MONTAÑO, NICOLAS BRAVO, MARIANO CARO E INSURGENTES COLONIA DESARROLLO URBANO QUETZALCOATL, 09700 IZTAPALAPA, IZTAPALAPA CIUDAD DE MÉXICO ENTRE AVENIDA INSURGENTES	-99.04719666	19.33613252
1218	DIF230302249440	Ciudad de México	Iztapalapa	Iztapalapa	CALLE LAZARO CARDENAS Y VILLA DOMINICO COLONIA LOMAS DE SANTA CRUZ, 09709 IZTAPALAPA, IZTAPALAPA CIUDAD DE MÉXICO ENTRE CALLE RUIZ CORTINES Y LIMON Y CALLE CILLA GERIZ Y VILLA GATON, CALLES LAZARO CARDENAS Y VILLA DOMINICO COL	-99.03670787	19.32904545
1219	DIF230302246814	Ciudad de México	Iztapalapa	Iztapalapa	CALLE CEDRO 12 DE OCTUBRE VICENTE GUERRERO VILLA ANGELA PRIMEROA CDA 12 DE OCTUBRE SEGUNDA CDA 12 DE OCTUBRE VILLA CONANCIO Y URSULO GALVAN COLONIA DESARROLLO URBANO QUETZALCOATL, 09700 IZTAPALAPA, IZTAPALAPA CIUDAD DE MÉXICO ENT	-99.04626858	19.3303058
1220	DIF230302246818	Ciudad de México	Iztapalapa	Iztapalapa	CALLE PLAN DE AYALA COLONIA LAS PEÑAS, 09750 IZTAPALAPA, IZTAPALAPA CIUDAD DE MÉXICO ENTRE CALLE IGNACIO MANUEL ALTAMIRANO Y CALLE URSILO GALVAN, CALLE PLAN DE AYALA ENTRE CALLE IGNACIO MANUEL ALTAMIRANO Y CALLE URSILO GALVAN	-99.04687464	19.33475097
1221	DIF230302245864	Ciudad de México	Iztapalapa	Iztapalapa	AVENIDA ZACATEPEC COLONIA PARAJE ZACATEPEC, 09560 IZTAPALAPA, IZTAPALAPA CIUDAD DE MÉXICO ENTRE EJE VIAL 8 SUR CALZ ERMITA IZTAPALAPA Y CALLE FELIPE ANGELES, AVENIDA ZACATEPEC COLONIA PARAJE ZACATEPEC CP. 09560 IZTAPALAPA IZT	-99.01481486	19.35410247
1222	DIF230302245872	Ciudad de México	Iztapalapa	Iztapalapa	CALLE SALVADOR CORONA CERRO DE LA ESTRELLA VISTA HERMOSA SAN PABLO CDA FELIPE CARRILLO PUERTO, CDA CERRO DE LOS BONETES, EMILIANO ZAPATA, FRANCISCO VILLA, SIMON BOLIVAR, VICENTE GUERRERO, LAZARO CARDENAS, MORELOS, CIRCUNVALACIÓN,	-99.01831071	19.35659419
1223	DIF230302249456	Ciudad de México	Iztapalapa	Iztapalapa	CERRADA POZOS COLONIA LOMAS DE SANTA CRUZ, 09709 IZTAPALAPA, IZTAPALAPA CIUDAD DE MÉXICO ENTRE CALLE POZOS Y CALLE ALLENDE, CALLE VILLA DE MAYO CERRADA POZOS COLONIA LOMAS DE SANTA CRUZ CP. 09709 IZTAPALAPA IZTAPALAPA CIUDAD DE	-99.034932	19.330437
1224	DIF230302249475	Ciudad de México	Iztapalapa	Iztapalapa	AVENIDA VILLA FRANQUEZA COLONIA BUENAVISTA, 09700 IZTAPALAPA, IZTAPALAPA CIUDAD DE MÉXICO ENTRE CALLE VIESCA Y CALLE 7MA CDA JUAREZ, AVENIDA VILLA FRANQUEZA COLONIA BUENAVISTA CP. 09700 IZTAPALAPA, IZTAPALAPA CIUDAD DE MÉXICO	-99.03101348	19.32598775
1225	DIF230302245899	Ciudad de México	Iztapalapa	Iztapalapa	CALLE VIELA MICHOACAN VICENTE SUAREZ, JUAN DE LA BARRERA, FRANCISCO MARQUEZ, 20 DE NOVIEMBRE Y BUGAMBILIAS COLONIA PARAJE ZACATEPEC, 09560 IZTAPALAPA, IZTAPALAPA CIUDAD DE MÉXICO ENTRE AVENIDA JALISCO Y EJE VIAL 6 SUR LAS TORRES	-99.02020427	19.35299081



No.	FOLIO	ESTADO	MUNICIPIO	LOCALIDAD	DIRECCION	LONGITUD	LATITUD
1226	DIF230302249514	Ciudad de México	Iztapalapa	Iztapalapa	CALLE LOMA ALEGRE LOMA DORADA Y CERRADA LOMA VERDIN COLONIA BUENAVISTA, 09700 IZTAPALAPA, IZTAPALAPA CIUDAD DE MÉXICO ENTRE AVENIDA DE LAS TORRES Y CALLE CERRO FLORIDO, CALLES LOMA ALEGRE LOMA DORADA Y CERRADA LOMA VERDIN C	-99.02638416	19.32257765
1227	DIF230302247997	Ciudad de México	Iztapalapa	Iztapalapa	ANDADOR ANDADORES EJTO CONSTITUCIONALISTA II U HAB COLONIA CHINAMPAC DE JUÁREZ, 09208 IZTAPALAPA, IZTAPALAPA CIUDAD DE MÉXICO ENTRE AVENIDA EMILIO BALLI Y AVENIDA GRAN DECADA NACIONAL, CALLE ENRIQUE CONTEL ANDADORES EJTO CONSTIT	-99.04376	19.385686
1228	DIF230302249816	Ciudad de México	Iztapalapa	Iztapalapa	CALLE CJON ALLENDE PRIV S/N Y AND MARIANO ESCOBEDO COLONIA SAN PEDRO, 09000 IZTAPALAPA, IZTAPALAPA CIUDAD DE MÉXICO ENTRE CALLE ALLENDE Y CALLE MARIANO ESCOBEDO, CALLE MORELOS CALLES CJON ALLENDE PRIV SN Y AND MARIANO ESCOBEDO C	-99.08810407	19.36259118
1229	DIF230302248108	Ciudad de México	Iztapalapa	Iztapalapa	CALLE CDA SAN MARCOS PEROTE CDA SAN PEDRO Y PRIV SAN JOSE COLONIA ESTADO DE VERACRUZ, 09856 IZTAPALAPA, IZTAPALAPA CIUDAD DE MÉXICO ENTRE CALLE SAN PEDRO Y CALLE PEROTE, CALLE CDA SAN MARCOS PEROTE, CDA SAN PEDRO Y PRIV SAN JO	-99.088711	19.350532
1230	DIF230302246114	Ciudad de México	Iztapalapa	Iztapalapa	CALLE 61 59, 57, 53, 51, 49, 47, 45, 43, 41, SANTA CRUZ MEYEHUALCO, 14, SAMUEL GOMPERS COLONIA SANTA CRUZ MEYEHUALCO, 09290 IZTAPALAPA, IZTAPALAPA CIUDAD DE MÉXICO ENTRE AVENIDA SANTA CRUZ MEYEHUALCO Y AVENIDA SAMUEL GOMPERS, CA	-99.04388252	19.35107487
1231	DIF230302246121	Ciudad de México	Iztapalapa	Iztapalapa	AVENIDA SANTA CRUZ MEYEHUALCO COLONIA SANTA CRUZ MEYEHUALCO, 09290 IZTAPALAPA, IZTAPALAPA CIUDAD DE MÉXICO ENTRE EJE VIAL 7 ORIENTE GUELATAO Y CALLE MIGUEL ALEMAN, AVENIDA SANTA CRUZ MEYEHUALCO COLONIA SANTA CRUZ MEYEHUALCO C	-99.04008564	19.34996517
1232	DIF230302246125	Ciudad de México	Iztapalapa	Iztapalapa	CALLE 31 29 27, 25, 23,,21, 19, 17, 8, 6, 4 Y 2 COLONIA SANTA CRUZ MEYEHUALCO, 09290 IZTAPALAPA, IZTAPALAPA CIUDAD DE MÉXICO ENTRE AVENIDA SANTA CRUZ MEYEHUALCO Y EJE VIAL 8 SUR CALZ ERMITA IZTAPALAPA, CALLES 31 29 27 25 2321	-99.03758068	19.34622849
1233	DIF230302249824	Ciudad de México	Iztapalapa	Iztapalapa	CALLE NARCISO MENDOZA Y GUADALUPE VICTORIA COLONIA SANTA MARÍA AZTAHUACÁN, 09570 IZTAPALAPA, IZTAPALAPA CIUDAD DE MÉXICO ENTRE CALLE HERMINIO CHAVARRIA Y CALLE PLAN DE SAN LUIS, CALLE GUADALUPE VICTORIA CALLES NARCISO MENDOZA Y	-99.028804	19.354578
1234	DIF230302249830	Ciudad de México	Iztapalapa	Iztapalapa	ANDADOR ANDADORES EN SANTA MARIA AZTAHUACAN U HAB COLONIA REFORMA POLÍTICA, 09730 IZTAPALAPA, IZTAPALAPA CIUDAD DE MÉXICO ENTRE EJE VIAL 8 SUR CALZ ERMITA IZTAPALAPA Y CALLE PALMITAS, CALLE REFORMA SOCIAL Y REFORMA DE LA SALUD A	-99.0264714	19.34229977



No.	FOLIO	ESTADO	MUNICIPIO	LOCALIDAD	DIRECCION	LONGITUD	LATITUD
1235	DIF230302246139	Ciudad de México	Iztapalapa	Iztapalapa	CALLE 17 15, 13, 11, 9, 7, 5, 3, 1, 6, 4 Y 2 COLONIA SANTA CRUZ MEYEHUALCO, 09290 IZTAPALAPA, IZTAPALAPA CIUDAD DE MÉXICO ENTRE AVENIDA SANTA CRUZ MEYEHUALCO Y EJE VIAL 8 SUR CALZ ERMITA IZTAPALAPA, CALLE 17 CALLES 17 15 13 11	-99.0344663	19.34614905
1236	DIF230302246149	Ciudad de México	Iztapalapa	Iztapalapa	AVENIDA CIRCUNVALACION COLONIA SANTA MARÍA AZTAHUACÁN, 09570 IZTAPALAPA, IZTAPALAPA CIUDAD DE MÉXICO ENTRE CALLE GUADALUPE VICTORIA Y CALLE MANZANILLO, AVENIDA CIRCUNVALACION COLONIA SANTA MARÍA AZTAHUACÁN CP. 09570 IZTAPALAP	-99.02187097	19.35988329
1237	DIF230302246154	Ciudad de México	Iztapalapa	Iztapalapa	CALLE FRANCISCO VILLA AQUILES SERDAN, VENUSTIANO CARRANZA, 20 DE NOVIEMBRE, NARCISO MENDOZA, GENERAL MANUEL AVILA CAMACHO, LUIS GONZALEZ OBREGON, OTILIO MONTAÑO, ABRAHAM GONZALEZ Y EMILIANO ZAPATA COLONIA SANTA MARÍA AZTAHUACÁN, 0	-99.03176091	19.35942681
1238	DIF230302249862	Ciudad de México	Iztapalapa	Iztapalapa	ANDADOR ANDADORES EN CABEZA DE JUAREZ I U HAB COLONIA CHINAMPAC DE JUÁREZ, 09208 IZTAPALAPA, IZTAPALAPA CIUDAD DE MÉXICO ENTRE CALLE EMILIO BALLI Y CALLE GRAN DECADA NACIONAL, CALLE ENRIQUE CONTEL ANDADORES EN CABEZA DE JUAREZ I	-99.044086	19.384981
1239	DIF230302246172	Ciudad de México	Iztapalapa	Iztapalapa	CALLE VICENTE GUERRERO GUADALUPE VICTORIA IGNACIO ALLENDE, CIRCUNVALACION, 1RO DE MAYO, OTILIO MONTAÑO, ABRAHAM GONZALEZ, MEXICO Y EMILIANO ZAPATA COLONIA SANTA MARÍA AZTAHUACÁN, 09570 IZTAPALAPA, IZTAPALAPA CIUDAD DE MÉXICO ENTR	-99.02519662	19.35840653
1240	DIF230302248116	Ciudad de México	Iztapalapa	Iztapalapa	ANDADOR ANDADORES LOMAS ESTRELLA III U HAB COLONIA SAN NICOLÁS TOLENTINO, 09850 IZTAPALAPA, IZTAPALAPA CIUDAD DE MÉXICO ENTRE AVENIDA HIDALGO Y CIRCUITO BAHAMAS, ANDADORES LOMAS ESTRELLA III U HAB COLONIA SAN NICOLÁS TOLENTINO	-99.092541	19.328216
1241	DIF230302249874	Ciudad de México	Iztapalapa	Iztapalapa	ANDADOR ANDADORES EN EJTO CONSTITUCIONALISTA II U HAB COLONIA CHINAMPAC DE JUÁREZ, 09208 IZTAPALAPA, IZTAPALAPA CIUDAD DE MÉXICO ENTRE CALLE EMILIO BALLI Y CALLE GRAN DECADA NACIONAL, CALLE ENRIQUE CONTEL ANDADORES EN EJTO CONST	-99.043711	19.385566
1242	DIF230302249886	Ciudad de México	Iztapalapa	Iztapalapa	CALLE REINA XOCHITL COLONIA EL PARAÍSO, 09230 IZTAPALAPA, IZTAPALAPA CIUDAD DE MÉXICO ENTRE CALLE DIODORO BATALLA Y CALLE TOTLI, CALLE REINA XOCHITL COLONIA EL PARAÍSO CP. 09230 IZTAPALAPA, IZTAPALAPA CIUDAD DE MÉXICO ENTRE CA	-99.027207	19.376497
1243	DIF230302249964	Ciudad de México	Iztapalapa	Iztapalapa	ANDADOR ANDADORES EN LOMAS ESTRELLA 2A SECC I COLONIA EL VERGEL, 09880 IZTAPALAPA, IZTAPALAPA CIUDAD DE MÉXICO ENTRE AVENIDA TECNICOS Y MANUALES Y CALLE CTM 22, ANDADORES EN LOMAS ESTRELLA 2A SECC I COLONIA EL VERGEL CP. 09880	-99.088083	19.314412



No.	FOLIO	ESTADO	MUNICIPIO	LOCALIDAD	DIRECCION	LONGITUD	LATITUD
1244	DIF230302249891	Ciudad de México	Iztapalapa	Iztapalapa	AVENIDA ESPAÑA COLONIA GRANJAS ESTRELLA, 09880 IZTAPALAPA, IZTAPALAPA CIUDAD DE MÉXICO ENTRE AVENIDA 11 Y , AVENIDA ESPAÑA COLONIA GRANJAS ESTRELLA CP. 09880 IZTAPALAPA, IZTAPALAPA CIUDAD DE MÉXICO CASI ESQUINA CON AVENIDA 11	-99.083323	19.325676
1245	DIF230302249897	Ciudad de México	Iztapalapa	Iztapalapa	AVENIDA REPUBLICA FEDERAL DEL SUR COLONIA SANTA MARTHA ACATITLA SUR, 09530 IZTAPALAPA, IZTAPALAPA CIUDAD DE MÉXICO ENTRE CALLE FEDERICO GONZALEZ GARCIA Y CALLE IGNACIO LOPEZ TARSO, AVENIDA REPUBLICA FEDERAL DEL SUR COLONIA SA	-99.022829	19.365282
1246	DIF230302249903	Ciudad de México	Iztapalapa	Iztapalapa	AVENIDA REPUBLICA FEDERAL DEL SUR COLONIA SANTA MARTHA ACATITLA SUR, 09530 IZTAPALAPA, IZTAPALAPA CIUDAD DE MÉXICO ENTRE CALLE FRANCISCO FLORES Y AVENIDA CIRCUNVALACION, AVENIDA REPUBLICA FEDERAL DEL SUR COLONIA SANTA MARTHA A	-99.025145	19.363084
1247	DIF230302246687	Ciudad de México	Iztapalapa	Iztapalapa	CALLE REINA XOCHITL PROL LAZARO CARDENAS, PROL SITIO DE HUAJUAPAN, XIPE Y ANDADORES DE PROL LAZARO CARDENAS COLONIA EL PARAÍSO, 09230 IZTAPALAPA, IZTAPALAPA CIUDAD DE MÉXICO ENTRE CALLE REINA XOCHITL Y CALLE PROL HUAJUAPAN, C	-99.02665014	19.3756219
1248	DIF230302249315	Ciudad de México	Iztapalapa	Iztapalapa	ANDADOR ANDADORES DE EJTO DE OTE II U HAB COLONIA EJÉRCITO DE ORIENTE, 09230 IZTAPALAPA, IZTAPALAPA CIUDAD DE MÉXICO ENTRE EJE VIAL 7 ORIENTE GUELATAO Y AVENIDA BATALLON DE ZACAPOAXTLA, CALLE CAZADORES DE MORELIA ANDADORES DE EJ	-99.035955	19.381146
1249	DIF220402169574	Ciudad de México	Gustavo A. Madero	Gustavo A. Madero	AVENIDA CONGRESO DE LA UNION COLONIA TRES ESTRELLAS, 07820 GUSTAVO A. MADERO, GUSTAVO A. MADERO CIUDAD DE MÉXICO ENTRE AVENIDA TESORO Y AVENIDA JOYAS, SE ENCUENTRA ENTRE AVENIDAS TESORO Y JOYAS	-99.10886301	19.47190413
1250	DIF230302248731	Ciudad de México	Iztapalapa	Iztapalapa	CALLE CLALIZTLI XICOTENCATL CHIMALPOPOCATL PRIMERA BENITO JUAREZ SEGUNDA BENITO JUAREZ FRANCISCO G GARCIA ALBINO GARCIA Y BENITO JUAREZ EJIDO SANTA MARÍA AZTAHUACÁN, 09570 IZTAPALAPA, IZTAPALAPA CIUDAD DE MÉXICO ENTRE EJE VIAL 6	-99.038327	19.361617
1251	DIF220302126142	Ciudad de México	Gustavo A. Madero	Gustavo A. Madero	CALLE PRIMAVERA 8 LT 8 INTERIOR 0 MZ 7 LT 8 COLONIA CANDELARIA TICOMÁN, 07310 GUSTAVO A. MADERO, GUSTAVO A. MADERO CIUDAD DE MÉXICO ENTRE CALLE FRESNO Y CALLE PINO, SE ENCUENTRA ENTRE CALLE FRESNO Y CALLE PINO COMO REFERENCIA	-99.13844405	19.52184651
1252	DIF230302246202	Ciudad de México	Iztapalapa	Iztapalapa	CALLE 5 DE MAYO CUAUHEMOC, BENITO JUAREZ, MIGUEL HIDALGO, FRANCISCO VILLA Y AQUILES SERDAN COLONIA SANTA MARÍA AZTAHUACÁN, 09570 IZTAPALAPA, IZTAPALAPA CIUDAD DE MÉXICO ENTRE AVENIDA HERMINIO CHAVARRIA Y AVENIDA PLAN DE SAN LUI	-99.03693728	19.35568793
1253	DIF230302246401	Ciudad de México	Iztapalapa	Iztapalapa	CALLE 1RA DE INGENIEROS TOPOGRAFOS COLONIA SANTA MARTHA ACATITLA SUR, 09530 IZTAPALAPA, IZTAPALAPA CIUDAD DE MÉXICO ENTRE CALLE INGENIEROS TOPOGRAFOS Y CALLE PROL LAZARO CARDENAS, CALLE PROL SITIO DE HUAJUAPAN CALLE 1RA DE INGE	-99.02603379	19.37555295



No.	FOLIO	ESTADO	MUNICIPIO	LOCALIDAD	DIRECCION	LONGITUD	LATITUD
1254	DIF230302246409	Ciudad de México	Iztapalapa	Iztapalapa	CALLE CHAMIZAL CERRO DE LA ESTRELLA MAURILIO ROBLES VISTA HERMOSA SEGUNDA ASENCIO GOMEZ TERCERA CDA ASENCIO GOMEZ RUBEN JARAMILLO FRANCISCO VILLA BELISARIO DOMINGUEZ CERRO DE LOS BONETES IGNACIO ALLENDE ZACATEPEC JANO PROVIDENCIA	-99.01860038	19.35643899
1255	DIF220302126742	Ciudad de México	Gustavo A. Madero	Gustavo A. Madero	CALLE SANTIAGO JARILLO 19 LT 19 INTERIOR 0 MZ 2 LT 19 COLONIA QUETZALCOATL III, 07164 GUSTAVO A. MADERO, GUSTAVO A. MADERO CIUDAD DE MÉXICO ENTRE CALLE COMETA Y CALLE HACIENDA LA ESCALERA, SE ENCUENTRA ENTRE CALLE COMETA Y CAL	-99.14155155	19.56024867
1256	DIF230302246804	Ciudad de México	Iztapalapa	Iztapalapa	CALLE NARDO VILETA LIRIOS PLAN DE AYUTLIA PLAN DE LA NORIA BENITO JUAREZ JACARANDAS ROSARIO ALDAMA STA LUCIA VILLA CAÑAS INDEPENDENCIA 15 DE SEPTIEMBRE 16 DE SEPTIEMBRE 20 DE NOVIEMBRE CEDRO MAURILIO MEJIA GUADALUPE VICTORIA VILLA	-99.04470307	19.33241593
1257	DIF230302246824	Ciudad de México	Iztapalapa	Iztapalapa	CALLE SANTA CONCEPCION CANAL DEL DIQUE CANAL DE SUEZ VILLA FIGUEROA SANTA ISABEL VILLA FEDERAL VILLA ENCARNACION VILLA ESPAÑA CANAL IMPERIAL CANAL KIEL SANTA BARBARA CANAL ISLA VILLA HARTA VILLA HERREROS Y VICENTE SUAREZ COLONIA C	-99.0508892	19.32926279
1258	DIF230302247145	Ciudad de México	Iztapalapa	Iztapalapa	CALLE 20 CALLE 18 CALLE 16 CALLE 14 AV JALISCO SUR 21 SUR 23 SUR 25 SUR 27 SUR 29 Y PUENTE QUEMADO COLONIA LEYES DE REFORMA 2A SECCIÓN, 09310 IZTAPALAPA, IZTAPALAPA CIUDAD DE MÉXICO ENTRE CALLE GABRIELA MISTRAL Y CALLE 20, CALLE	-99.06783726	19.36855897
1259	DIF230302247726	Ciudad de México	Iztapalapa	Iztapalapa	CALLE JESUS MARIA Y KARACUM COLONIA CARLOS HANK GONZALEZ, 09700 IZTAPALAPA, IZTAPALAPA CIUDAD DE MÉXICO ENTRE CALLE 15 DE SEPTIEMBRE Y CANAL DE SUEZ Y CALLE CANAL RUPPEL Y MORELOS, CALLE JESUS MARIA Y KARACUM COLONIA CARLOS HA	-99.049813	19.331059
1260	DIF230302247748	Ciudad de México	Iztapalapa	Iztapalapa	CALLE CLAUZTLI CEPATLI RICARDO FLORES MAGON 5 DE MAYO XILOMANTZIN CUITLAHUAC CUAUHEMOC BENITO JUAREZ MIGUEL HIDALGO LUIS GONZALEZ OBREGON PROF OTILIO MONTANO EJE 6 SUR LAS TORRES ABRAHAM GONZALEZ Y EMILIANO ZAPATA EJIDO SANTA MAR	-99.037251	19.361334
1261	DIF230302247765	Ciudad de México	Iztapalapa	Iztapalapa	CALLE SAN PEDRO SANTA MARIA JALAPA ORIZABA PEROTE Y GARCIA VILLALOBOS COLONIA ESTADO DE VERACRUZ, 09856 IZTAPALAPA, IZTAPALAPA CIUDAD DE MÉXICO ENTRE CALLE SAN JORGE Y CALLE SAN JOSE, CALLE NARANJAS CALLE SAN PEDRO SANTA MARIA J	-99.0886	19.350888
1262	DIF230302248268	Ciudad de México	Iztapalapa	Iztapalapa	CALLE ESTRELLA LA GRAN PEÑA Y ARROYO TLALOC COLONIA ESTRELLA DEL SUR, 09820 IZTAPALAPA, IZTAPALAPA CIUDAD DE MÉXICO ENTRE CALLE ESTRELLA Y CALLE ARROYO TLALOC, CALLE LOMA ALEGRE Y PUENTETITLA CALLE ESTRELLA LA GRAN PEÑA Y ARROY	-99.09622559	19.35086437



No.	FOLIO	ESTADO	MUNICIPIO	LOCALIDAD	DIRECCION	LONGITUD	LATITUD
1263	DIF230302248417	Ciudad de México	Iztapalapa	Iztapalapa	CALLE BENITO MIRANDA PALAFOX VALENCIA SANTANDER PRIMERA INSURGENTES IGNACIO ALDAMA AGUSTIN LEMGAR PRIMERA CDA AGUSTIN MELGAR SEGUNDA CDA AGUSTIN MELGAR TERCERA CDA AGUSTIN MELGAR LAS PEÑAS CECILIO ORTEGA ALQUISIRAS JOSE CARLOS HER	-99.050702	19.335696
1264	DIF230302249237	Ciudad de México	Iztapalapa	Iztapalapa	CALLE CHIMACOATL ARROYO TLALOC XIPE 1A DE CUICACALLI MOCTEZUMA TEZOMOC Y CUAUHEMOC COLONIA ESTRELLA DEL SUR, 09820 IZTAPALAPA, IZTAPALAPA CIUDAD DE MÉXICO ENTRE CALLE ESTRELLA Y CALLE CACAMA, CALLE NEZAHUALCOYOTL CALLE CHIMAC	-99.0984419	19.348899
1265	DIF230302249495	Ciudad de México	Iztapalapa	Iztapalapa	CALLE OYAMEL LAUREL Y CEDRO COLONIA BUENAVISTA, 09700 IZTAPALAPA, IZTAPALAPA CIUDAD DE MÉXICO ENTRE CALLE TEZONCHICHILCO Y AVENIDA PINO, AVENIDA CEDRO CALLE OYAMEL LAUREL Y CEDRO COLONIA BUENAVISTA CP. 09700 IZTAPALAPA, IZTAPALA	-99.02986822	19.3241242
1266	DIF230302249638	Ciudad de México	Iztapalapa	Iztapalapa	CALLE INIDAD NACIONAL Y ACCION SOCIAL COLONIA LA ESPERANZA, 09910 IZTAPALAPA, IZTAPALAPA CIUDAD DE MÉXICO ENTRE PERIFERICO CANAL DE GARAY Y CALLE JOSE CLEMENTE OROZCO, CALLE INIDAD NACIONAL Y ACCION SOCIAL ENTRE PERIFERICO CAN	-99.07565502	19.312674
1267	DIF230302249674	Ciudad de México	Iztapalapa	Iztapalapa	CALLE OYSMEL CDA JACARANDAS Y 3RA CALLE DE ARCES COLONIA SAN JOSÉ BUENAVISTA, 09706 IZTAPALAPA, IZTAPALAPA CIUDAD DE MÉXICO ENTRE AVENIDA PINO Y AVENIDA DE LAS TORRES, CALLE OYSMEL CDA JACARANDAS Y 3RA CALLE DE ARCES COLONIA S	-99.029428	19.322033
1268	DIF230302249677	Ciudad de México	Iztapalapa	Iztapalapa	CALLE GUADALUPE VICTORIA CION DEL PATO CDA DOLORES AND 11 DEL 57 AND 12 DEL 57 CALLEJON DEL 57 CILIN 5TO CION DEL 57, CDA MORELOS, CION MORELOS, CDA TECORRALES Y CDA ALLENDE BARRIO SAN PEDRO, 09000 IZTAPALAPA, IZTAPALAPA CIUDAD DE	-99.085837	19.363331
1269	DIF220402169649	Ciudad de México	Gustavo A. Madero	Gustavo A. Madero	AVENIDA SAN JUANICO AMPLIACION GABRIEL HERNÁNDEZ, 07080 GUSTAVO A. MADERO, GUSTAVO A. MADERO CIUDAD DE MÉXICO ENTRE CALLE CIRIACO CRUZ Y CALLE D. G. BERLANGA, SE LOCALIZA ENTRE CALLES CIRIACO CRUZ Y D. G. BERLANGA	-99.09670659	19.50421295
1270	DIF220402169657	Ciudad de México	Gustavo A. Madero	Gustavo A. Madero	AVENIDA FRANCISCO JOSÉ MACIN COLONIA C.T.M. EL RISCO, 07090 GUSTAVO A. MADERO, GUSTAVO A. MADERO CIUDAD DE MÉXICO ENTRE CALLE MARTÍNEZ ESCOBAR Y AVENIDA FRANCISCO JOSÉ MACIN, SE LOCALIZA ENTRE CALLE MARTÍNEZ ESCOBAR Y AVENIDA	-99.09620689	19.51100197
1271	DIF220402169671	Ciudad de México	Gustavo A. Madero	Gustavo A. Madero	CALZADA 2DA CERRADA DE ARTES COLONIA ESTANZUELA, 07060 GUSTAVO A. MADERO, GUSTAVO A. MADERO CIUDAD DE MÉXICO ENTRE CERRADA 1RA CERRADA DE ARTES Y CALLE GRAL GUADALUPE VICTORIA, SE ENCUENTRA ENTRE CERRADA 1RA CERRADA DE ARTES Y	-99.10941884	19.49084602



No.	FOLIO	ESTADO	MUNICIPIO	LOCALIDAD	DIRECCION	LONGITUD	LATITUD
1272	DIF220402169686	Ciudad de México	Gustavo A. Madero	Gustavo A. Madero	AVENIDA PERIFERICO COLONIA C.T.M. ATZACOALCO, 07090 GUSTAVO A. MADERO, GUSTAVO A. MADERO CIUDAD DE MÉXICO ENTRE CALLE ROSAURA ZAPATA Y CERRADA RODOLFO MÉNDEZ, SE ENCUENTRA ENTRE CERRADA RODOLFO MÉNDEZ Y CALLE ROSAURA ZAPATA	-99.1000317	19.50675197
1273	DIF230302250073	Ciudad de México	Iztapalapa	Iztapalapa	CALLE GALEANA LUCIO BLANCO LEONARDO BRAVO JUAN ESCUTIA JUAN DE LA BARRERA MARQUEZ SUAREZ MORELOS JOSE MARIA IGLESIAS 5 DE MAYO Y AV EL VERGEL COLONIA LAS PEÑAS, 09750 IZTAPALAPA, IZTAPALAPA CIUDAD DE MÉXICO ENTRE EJE VIAL 8 SUR C	-99.049705	19.340153
1274	DIF230302250310	Ciudad de México	Iztapalapa	Iztapalapa	CALLE SALVADOR ESCALANTE ROSALIO BUSTAMANTE AV MANUEL BONILLA SEGUNDA SALVADOR ESCALANTE SOLON ARGUELLO CDA URBANO ESPINOZA CDA DEL CONDE Y URBANO ESPINOZA COLONIA SANTA MARTHA ACATITLA SUR, 09530 IZTAPALAPA, IZTAPALAPA CIUDAD DE	-99.02514509	19.37731749
1275	DIF230302250380	Ciudad de México	Iztapalapa	Iztapalapa	CALLE JARDIN DE LAS AZALEAS OYAMEL JARDIN DE LAS AZUCENAS ENCINO JARDIN DE LOS CLAVELES PARAISO, PINO, CEDRO, OCOTE, EBANO, COLORIN, PIRUL, RECUERDOS, JARDIN HORTENSIAS, 1RA Y 2DA CDA JARDIN DE AZUCENAS COLONIA EL MOLINO TEZONCO,	-99.069596	19.296813
1276	DIF230302252819	Ciudad de México	Iztapalapa	Iztapalapa	EJE VIAL 5 SUR MARCELINO BUENDIA DENTRO DE UNIDAD HABITACIONAL COLONIA CHINAMPAC DE JUÁREZ, 09208 IZTAPALAPA, IZTAPALAPA CIUDAD DE MÉXICO ENTRE CALLE TELECOMUNICACIONES Y CALLE CADENA AZUL, EJE VIAL 5 SUR MARCELINO BUENDIA DE	-99.05448912	19.3742243
1277	DIF230302252835	Ciudad de México	Iztapalapa	Iztapalapa	CALLE GRAL JUAN MANUEL TORREA Y PABLO GARCIA COLONIA JUAN ESCUTIA, 09100 IZTAPALAPA, IZTAPALAPA CIUDAD DE MÉXICO ENTRE CALLE GRAL JUAN ENRIQUEZ Y CALLE PABLO GARCIA, ANDADOR UH LA VALANCIANA CALLES GRAL JUAN MANUEL TORREA Y PAB	-99.03984364	19.38960965
1278	DIF230302252853	Ciudad de México	Iztapalapa	Iztapalapa	CALLE ABEDUL LA MORA DEL ALAMO LAUREL 2 DE ABRIL MANUEL ACUÑA 8 DE MAYO LAS MINAS PRIMERA SEGUNDA TERCERA Y CUARTA DE 12 DE OCTUBRE COLONIA PALMITAS, 09670 IZTAPALAPA, IZTAPALAPA CIUDAD DE MÉXICO ENTRE CALLE 5 DE MAYO Y GARDENIA	-99.02639324	19.33356197
1279	DIF230302252858	Ciudad de México	Iztapalapa	Iztapalapa	CALLE CDAS CAPULIN 2DA Y 3ER CDA DEL MAIZ TREBOL CDA PRINCIPAL, CDA LAZARO CARDENAS, 1RA CDA MINA DE ORO, ROSITA ALVAREZ, 1RA Y 2DA CDA PISCIS COLONIA XALPA, 09640 IZTAPALAPA, IZTAPALAPA CIUDAD DE MÉXICO ENTRE AVENIDA PRIMAVERA	-99.01506944	19.34490024
1280	DIF230302252809	Ciudad de México	Iztapalapa	Iztapalapa	ANDADOR ANDADORES EN CHINAMPAC DE JUAREZ III COLONIA CHINAMPAC DE JUÁREZ, 09208 IZTAPALAPA, IZTAPALAPA CIUDAD DE MÉXICO ENTRE AVENIDA CADENA AZUL Y AVENIDA RADIODIFUSORA, ANDADORES EN CHINAMPAC DE JUAREZ III COLONIA CHINAMPAC	-99.05561694	19.37353242



No.	FOLIO	ESTADO	MUNICIPIO	LOCALIDAD	DIRECCION	LONGITUD	LATITUD
1281	DIF230302252815	Ciudad de México	Iztapalapa	Iztapalapa	ANDADOR ANDADORES EN LAS UNIDADES HABITACIONALES DE LA COLONIA CONSEJO AGRARISTA MEXICANO COLONIA CONSEJO AGRARISTA MEXICANO, 09760 IZTAPALAPA, IZTAPALAPA CIUDAD DE MÉXICO ENTRE CALLE VILLA FLOR Y CALZADA BENITO JUAREZ, CALLE TE	-99.05247	19.327762
1282	DIF230302252816	Ciudad de México	Iztapalapa	Iztapalapa	CALLE RADIOFUSORA DENTRO DE UNIDAD HABITACIONAL COLONIA CHINAMPAC DE JUÁREZ, 09208 IZTAPALAPA, IZTAPALAPA CIUDAD DE MÉXICO ENTRE CALLE CADENA AZUL Y CALLE ROSARIO CASTELLANOS, CALLE RADIOFUSORA DENTRO DE UNIDAD HABITACIONAL E	-99.05490089	19.37336817
1283	DIF230302252820	Ciudad de México	Iztapalapa	Iztapalapa	CALLE RADIOFUSORA DENTRO DE UNIDAD HABITACIONAL COLONIA CHINAMPAC DE JUÁREZ, 09208 IZTAPALAPA, IZTAPALAPA CIUDAD DE MÉXICO ENTRE CALLE CADENA AZUL Y CALLE ROSARIO CASTELLANOS, CALLE RADIOFUSORA DENTRO DE UNIDAD HABITACIONAL E	-99.05387923	19.3724397
1284	DIF230302252823	Ciudad de México	Iztapalapa	Iztapalapa	CALLE RADIOFUSORA COLONIA CHINAMPAC DE JUÁREZ, 09208 IZTAPALAPA, IZTAPALAPA CIUDAD DE MÉXICO ENTRE CALLE TELECOMUNICACIONES Y CALLE CADENA AZUL, CALLE RADIOFUSORA DENTRO DE UNIDAD HABITACIONAL ENTRE CALLE TELECOMUNICACIONES Y	-99.0537516	19.37391962
1285	DIF230302252825	Ciudad de México	Iztapalapa	Iztapalapa	ANDADOR ANDADORES EN EJTO CONSTITUCIONALISTA SUPERMANZANA I U HAB COLONIA UNIDAD EJÉRCITO CONSTITUCIONALISTA, 09220 IZTAPALAPA, IZTAPALAPA CIUDAD DE MÉXICO ENTRE AVENIDA UNIVERSIDAD Y AVENIDA GRAL ANTÑO DE LEON LOYOLA, AVENIDA	-99.05149488	19.3832334
1286	DIF230302252826	Ciudad de México	Iztapalapa	Iztapalapa	CALLE ROSARIO CASTELLANOS DENTRO DE UNIDAD HABITACIONAL COLONIA CHINAMPAC DE JUÁREZ, 09208 IZTAPALAPA, IZTAPALAPA CIUDAD DE MÉXICO ENTRE EJE VIAL 5 SUR PROL MARCELINO BUENDIA Y CALLE RADIOFUSORA, CALLE ROSARIO CASTELLANOS DEN	-99.05224495	19.37263518
1287	DIF230302252827	Ciudad de México	Iztapalapa	Iztapalapa	CALLE RADIOFUSORA COLONIA CHINAMPAC DE JUÁREZ, 09208 IZTAPALAPA, IZTAPALAPA CIUDAD DE MÉXICO ENTRE CALLE ROSARIO CASTELLANOS Y , CALLE RADIOFUSORA DENTRO DE UNIDAD HABITACIONAL ENTRE CALLE ROSARIO CASTELLANOS COLONIA CHINAMP	-99.05183913	19.37165914
1288	DIF230302252833	Ciudad de México	Iztapalapa	Iztapalapa	CALLE PALMILLAS DENTRO DE UNIDAD HABITACIONAL COLONIA CONSEJO AGRARISTA MEXICANO, 09760 IZTAPALAPA, IZTAPALAPA CIUDAD DE MÉXICO ENTRE CALZADA BENITO JUAREZ Y CALLE DEL SOL, CALLE PALMILLAS DENTRO DE UNIDAD HABITACIONAL ENTRE	-99.05269065	19.32669588



No.	FOLIO	ESTADO	MUNICIPIO	LOCALIDAD	DIRECCION	LONGITUD	LATITUD
1289	DIF230302252839	Ciudad de México	Iztapalapa	Iztapalapa	CALLE FRANCISCO VILLA 2DA CDA 5 DE MAYO Y ANDADORES EN LA UH DE LA COLONIA PALMITAS COLONIA PALMITAS, 09670 IZTAPALAPA, IZTAPALAPA CIUDAD DE MÉXICO ENTRE CALLE MONTE EVEREST-FRANCISCO VILLA Y CALLE 21 DE MAYO, CALLE 20 DE NOVIE	-99.02838982	19.33425776
1290	DIF230302252846	Ciudad de México	Iztapalapa	Iztapalapa	CALLE RAMON LOPEZ VELARDE Y CDA ALTAMIRANO COLONIA PALMITAS, 09670 IZTAPALAPA, IZTAPALAPA CIUDAD DE MÉXICO ENTRE CALLE RAMON LOPEZ VELARDE Y CERRADA ROSALES, CALLE RUBEN DARIO CALLE RAMON LOPEZ VELARDE Y CDA ALTAMIRANO ENTRE CA	-99.02314318	19.33578496
1291	DIF230302252847	Ciudad de México	Iztapalapa	Iztapalapa	CALLE CDA LA PLATA AND ALAMOS, MIRADOR, 2DA CDA CALDERON DE LA BARCA, IGNACIO MANUEL ALTAMIRANO, SANTA ELENA Y CERRADAS DE SANTA ELENA COLONIA PALMITAS, 09670 IZTAPALAPA, IZTAPALAPA CIUDAD DE MÉXICO ENTRE CALLE SANTA MARIA DE JE	-99.02481392	19.33288581
1292	DIF230302252849	Ciudad de México	Iztapalapa	Iztapalapa	CALLE CDA LAIKA GEMINIS CALLE 7 Y CALLE 9 COLONIA XALPA, 09640 IZTAPALAPA, IZTAPALAPA CIUDAD DE MÉXICO ENTRE CALLE MIGUEL HIDALGO Y CALLE LAIKA, PROLONGACION COMETA CALLES CDA LAIKA GEMINIS CALLE 7 Y CALLE 9 COLONIA XALPA CP. 0	-99.01293552	19.34046481
1293	DIF230302252850	Ciudad de México	Iztapalapa	Iztapalapa	CALLE BUGAMBILIA MARAVILLAS PLAN DE AYALA 15 DE SEPTIEMBRE Y ADOLFO LOPEZ MATEOS COLONIA PALMITAS, 09670 IZTAPALAPA, IZTAPALAPA CIUDAD DE MÉXICO ENTRE AVENIDA PALMITAS Y CALLE LEONARDO DA VINCI, CALLE 5 DE MAYO CALLE BUGAMBILIA	-99.02491858	19.33730895
1294	DIF230302252854	Ciudad de México	Iztapalapa	Iztapalapa	CALLE ROSITA ALVAREZ ADELITA, 1RA CDA DE PRIMAVERA, CHOPO Y CDA MINAS COLONIA XALPA, 09640 IZTAPALAPA, IZTAPALAPA CIUDAD DE MÉXICO ENTRE AVENIDA PRIMAVERA Y CALLE UNO, CALLE OCOTE CALLES ROSITA ALVAREZ ADELITA 1RA CDA DE PRIMAV	-99.01224439	19.34392286
1295	DIF230302252856	Ciudad de México	Iztapalapa	Iztapalapa	CALLE TAURO Y PIRUL COLONIA XALPA, 09640 IZTAPALAPA, IZTAPALAPA CIUDAD DE MÉXICO ENTRE CALLE TAURO Y MERCURIO Y CALLE 9 Y PIRUL, CALLE TAURO Y PIRUL ENTRE CALLE TAURO Y MERCURIO Y CALLE 9 Y PIRUL COLONIA XALPA CP. 09640 IZTAP	-99.01253788	19.34080422
1296	DIF230302252859	Ciudad de México	Iztapalapa	Iztapalapa	CALLE IZCOATL CDA VIRGINIA CDA AHUIZOTL COLONIA XALPA, 09640 IZTAPALAPA, IZTAPALAPA CIUDAD DE MÉXICO ENTRE CALLE PRIMAVERA Y CALLE FRIJOL, CALLE IZCOATL CDA VIRGINIA CDA AHUIZOTL ENTRE CALLE PRIMAVERA Y CALLE FRIJOL COLONIA X	-99.01647792	19.34793389
1297	DIF230302252753	Ciudad de México	Iztapalapa	Iztapalapa	ANDADOR ANDADORES EN EJTO CONSTITUCIONALISTA SUPERMANZANA I U HAB COLONIA UNIDAD EJÉRCITO CONSTITUCIONALISTA, 09220 IZTAPALAPA, IZTAPALAPA CIUDAD DE MÉXICO ENTRE AVENIDA GRAL ANTONIO DE LEON LOYOLA Y AVENIDA TELECOMUNICACIONES,	-99.04916435	19.38691669



No.	FOLIO	ESTADO	MUNICIPIO	LOCALIDAD	DIRECCION	LONGITUD	LATITUD
1298	DIF230302252760	Ciudad de México	Iztapalapa	Iztapalapa	CALLE CADENA AZUL COLONIA CHINAMPAC DE JUÁREZ, 09208 IZTAPALAPA, IZTAPALAPA CIUDAD DE MÉXICO ENTRE CALLE COMUNAL Y EJE VIAL EJE 5 SUR PROL MARCELINO BUENDIA, ESTACIONAMIENTO SOBRE LA CALLE CADENA AZUL COLONIA CHINAMPAC DE JUÁ	-99.05687046	19.374495



No.	FOLIO	TIPO DE OBRA	NUMERO	CONTRATISTA	CONVOCANTE	MONTO	MONTO MODIFICADO
1	DIF210402028290	Obra	AMC-DGODU-AD-88-2021	Bayca Obras y Proyectos, S.A. de C.V.	Alcaldía La Magdalena Contreras	9,000,000.00	9000000
2	DIF210402028457	Obra	AC-DGOPSU-AD-O-080-2021	CONSTRUCTORA GROPIUSCDMX, S.A. DE C.V.	ALCALDÍA COYOACÁN	13,941,564.10	13,941,564.10
3	DIF210402031428	Obra	AC-DGOPSU-AD-O-078-2021	PROYECTO Y DISEÑO TANGERINA, S.A. DE C.V.	ALCALDÍA COYOACÁN	13,941,564.10	13,941,564.10
4	DIF220302126205	Obra	02 CD 07 20 036 1 2022	Metropolitana de Estudios, Proyectos y Construcción SA. de CV.	GOBIERNO DE LA CIUDAD DE MÉXICO /ALCALDÍA GUSTAVO A. MADERO	7,199,208.24	7,199,208.24
5	DIF220302124554	Obra	AC-DGOPSU-LP-O-039-2022	LUIS RENÉ CANUL CASTELLANOS	GOBIERNO DE LA CIUDAD DE MÉXICO	6,264,799.61	7,267,167.55
6	DIF220302126479	Obra	02 CD07 20 039 1 22	CONPRIASA SA. DE CV.	GOBIERNO DE LA CIUDAD DE MÉXICO	6,817,977.74	6,817,977.74
7	DIF220302105782	Obra	02 CD 07 20 DGSU 002 1 2022	JAAP DISEÑO Y CONSTRUCCIÓN SA. DE CV.	GOBIERNO DE LA CIUDAD DE MÉXICO /ALCALDÍA GUSTAVO A. MADERO	1,867,086.90	1,867,086.90
8	DIF220302105794	Obra	02 CD 07 20 DGSU 001 1 2022	JAAP DISEÑO Y CONSTRUCCIÓN SA. DE CV.	GOBIERNO DE LA CIUDAD DE MÉXICO /ALCALDÍA GUSTAVO A. MADERO	2,072,284.53	2,072,284.53
9	DIF220302112553	Obra	02 CD 07 20 028 1 2022	CO-ARCH Construyendo con Arquitectos SA. de CV.	GOBIERNO DE LA CIUDAD DE MÉXICO /ALCALDÍA GUSTAVO A. MADERO	6,880,434.35	6,880,434.35
10	DIF220302110612	Obra	02 CD 07 20 015 1 2022	Diseño y Construcciones Jimbar SA. de CV.	GOBIERNO DE LA CIUDAD DE MÉXICO /ALCALDÍA GUSTAVO A. MADERO	6,943,250.21	6,943,250.21
11	DIF220302113363	Obra	02 CD 07 20 034 1 2022	Edificaciones y Proyectos Nolve SA. de CV.	GOBIERNO DE LA CIUDAD DE MÉXICO /ALCALDÍA GUSTAVO A. MADERO	7,296,700.46	7,296,700.46
12	DIF220302113367	Obra	02 CD 07 20 034 1 2022	Edificaciones y Proyectos Nolve SA. de CV.	GOBIERNO DE LA CIUDAD DE MÉXICO /ALCALDÍA GUSTAVO A. MADERO	7,296,700.46	7,296,700.46
13	DIF220302113373	Obra	02 CD 07 20 034 1 2022	Edificaciones y Proyectos Nolve SA. de CV.	GOBIERNO DE LA CIUDAD DE MÉXICO /ALCALDÍA GUSTAVO A. MADERO	7,296,700.46	7,296,700.46
14	DIF220302113374	Obra	02 CD 07 20 034 1 2022	Edificaciones y Proyectos Nolve SA. de CV.	GOBIERNO DE LA CIUDAD DE MÉXICO /ALCALDÍA GUSTAVO A. MADERO	7,296,700.46	7,296,700.46
15	DIF220302111630	Obra	02 CD 07 20 021 1 2022	Edificaciones Truviom SA. de CV.	GOBIERNO DE LA CIUDAD DE MÉXICO /ALCALDÍA GUSTAVO A. MADERO	6,702,096.60	6,702,096.60
16	DIF220302111647	Obra	02 CD 07 20 021 1 2022	Edificaciones Truviom SA. de CV.	GOBIERNO DE LA CIUDAD DE MÉXICO /ALCALDÍA GUSTAVO A. MADERO	6,702,096.60	6,702,096.60
17	DIF220302111649	Obra	02 CD 07 20 021 1 2022	Edificaciones Truviom SA. de CV.	GOBIERNO DE LA CIUDAD DE MÉXICO /ALCALDÍA GUSTAVO A. MADERO	6,702,096.60	6,702,096.60
18	DIF220302113011	Obra	02 CD 07 20 030 1 2022	Grupo Constructor NAG SA. de CV.	GOBIERNO DE LA CIUDAD DE MÉXICO /ALCALDÍA GUSTAVO A. MADERO	6,900,000.00	6,900,000.00
19	DIF220302113388	Obra	02 CD 07 20 034 1 2022	Edificaciones y Proyectos Nolve SA. de CV.	GOBIERNO DE LA CIUDAD DE MÉXICO /ALCALDÍA GUSTAVO A. MADERO	7,296,700.46	7,296,700.46
20	DIF220302113394	Obra	02 CD 07 20 034 1 2022	Edificaciones y Proyectos Nolve SA. de CV.	GOBIERNO DE LA CIUDAD DE MÉXICO /ALCALDÍA GUSTAVO A. MADERO	7,296,700.46	7,296,700.46
21	DIF220302111661	Obra	02 CD 07 20 021 1 2022	Edificaciones Truviom SA. de CV.	GOBIERNO DE LA CIUDAD DE MÉXICO /ALCALDÍA GUSTAVO A. MADERO	6,702,096.60	6,702,096.60
22	DIF220302111665	Obra	02 CD 07 20 024 1 22	Especialista en Acabados Profesionales, S.A. de C.V.	GOBIERNO DE LA CIUDAD DE MÉXICO /ALCALDÍA GUSTAVO A. MADERO	6,853,392.47	6,853,392.47
23	DIF220302113407	Obra	02 CD 07 20 034 1 2022	Edificaciones y Proyectos Nolve SA. de CV.	GOBIERNO DE LA CIUDAD DE MÉXICO /ALCALDÍA GUSTAVO A. MADERO	7,296,700.46	7,296,700.46
24	DIF220302113419	Obra	O22NR077800	terrenos estrategicos s.a. de c.v.	Alcaldía Cuajimalpa de Morelos	28,269,739.00	28,269,739.00
25	DIF220302111679	Obra	02 CD 07 20 024 1 22	Especialista en Acabados Profesionales, S.A. de C.V.	GOBIERNO DE LA CIUDAD DE MÉXICO /ALCALDÍA GUSTAVO A. MADERO	6,853,392.47	6,853,392.47
26	DIF220302111682	Obra	02 CD 07 20 024 1 22	Especialista en Acabados Profesionales, S.A. de C.V.	GOBIERNO DE LA CIUDAD DE MÉXICO /ALCALDÍA GUSTAVO A. MADERO	6,853,392.47	6,853,392.47
27	DIF220302112390	Obra	02 CD 07 20 028 1 2022	CO-ARCH Construyendo con Arquitectos SA. de CV.	GOBIERNO DE LA CIUDAD DE MÉXICO /ALCALDÍA GUSTAVO A. MADERO	6,880,434.35	6,880,434.35
28	DIF220302112392	Obra	02 CD 07 20 028 1 2022	CO-ARCH Construyendo con Arquitectos SA. de CV.	GOBIERNO DE LA CIUDAD DE MÉXICO /ALCALDÍA GUSTAVO A. MADERO	6,880,434.35	6,880,434.35
29	DIF220302112395	Obra	02 CD 07 20 028 1 2022	CO-ARCH Construyendo con Arquitectos SA. de CV.	GOBIERNO DE LA CIUDAD DE MÉXICO /ALCALDÍA GUSTAVO A. MADERO	6,880,434.35	6,880,434.35
30	DIF220302112396	Obra	02 CD 07 20 028 1 2022	CO-ARCH Construyendo con Arquitectos SA. de CV.	GOBIERNO DE LA CIUDAD DE MÉXICO /ALCALDÍA GUSTAVO A. MADERO	6,880,434.35	6,880,434.35
31	DIF220302112397	Obra	02 CD 07 20 028 1 2022	CO-ARCH Construyendo con Arquitectos SA. de CV.	GOBIERNO DE LA CIUDAD DE MÉXICO /ALCALDÍA GUSTAVO A. MADERO	6,880,434.35	6,880,434.35



No.	FOLIO	TIPO DE OBRA	NUMERO	CONTRATISTA	CONVOCANTE	MONTO	MONTO MODIFICADO
32	DIF220302112401	Obra	02 CD 07 20 028 1 2022	CO-ARCH Construyendo con Arquitectos SA. de CV.	GOBIERNO DE LA CIUDAD DE MÉXICO /ALCALDÍA GUSTAVO A. MADERO	6,880,434.35	6,880,434.35
33	DIF220302114457	Obra	02 CD 07 20 DGSU 003 1 2022	JESSAI TECNOINGENIERIA SA. DE CV.	GOBIERNO DE LA CIUDAD DE MÉXICO /ALCALDÍA GUSTAVO A. MADERO	3,574,780.44	3,574,780.44
34	DIF220302113093	Obra	02 CD 07 20 030 1 2022	Grupo Constructor NAG SA. de CV.	GOBIERNO DE LA CIUDAD DE MÉXICO /ALCALDÍA GUSTAVO A. MADERO	6,900,000.00	6,900,000.00
35	DIF220302113487	Obra	02 CD 07 20 034 1 2022	Edificaciones y Proyectos Nolve SA. de CV.	GOBIERNO DE LA CIUDAD DE MÉXICO /ALCALDÍA GUSTAVO A. MADERO	7,296,700.46	7,296,700.46
36	DIF220302113490	Obra	02 CD 07 20 034 1 2022	Edificaciones y Proyectos Nolve SA. de CV.	GOBIERNO DE LA CIUDAD DE MÉXICO /ALCALDÍA GUSTAVO A. MADERO	7,296,700.46	7,296,700.46
37	DIF220302113494	Obra	02 CD 07 20 034 1 2022	Edificaciones y Proyectos Nolve SA. de CV.	GOBIERNO DE LA CIUDAD DE MÉXICO /ALCALDÍA GUSTAVO A. MADERO	7,296,700.46	7,296,700.46
38	DIF220302113497	Obra	02 CD 07 20 034 1 2022	Edificaciones y Proyectos Nolve SA. de CV.	GOBIERNO DE LA CIUDAD DE MÉXICO /ALCALDÍA GUSTAVO A. MADERO	7,296,700.46	7,296,700.46
39	DIF220302114497	Obra	02 CD 07 20 DGSU 003 1 2022	JESSAI TECNOINGENIERIA SA. DE CV.	GOBIERNO DE LA CIUDAD DE MÉXICO /ALCALDÍA GUSTAVO A. MADERO	3,574,780.44	3,574,780.44
40	DIF220302113123	Obra	02 CD 07 20 030 1 2022	Grupo Constructor NAG SA. de CV.	GOBIERNO DE LA CIUDAD DE MÉXICO /ALCALDÍA GUSTAVO A. MADERO	6,900,000.00	6,900,000.00
41	DIF220302113134	Obra	02 CD 07 20 030 1 2022	Grupo Constructor NAG SA. de CV.	GOBIERNO DE LA CIUDAD DE MÉXICO /ALCALDÍA GUSTAVO A. MADERO	6,900,000.00	6,900,000.00
42	DIF220302113140	Obra	02 CD 07 20 030 1 2022	Grupo Constructor NAG SA. de CV.	GOBIERNO DE LA CIUDAD DE MÉXICO /ALCALDÍA GUSTAVO A. MADERO	6,900,000.00	6,900,000.00
43	DIF220302113153	Obra	02 CD 07 20 030 1 2022	Grupo Constructor NAG SA. de CV.	GOBIERNO DE LA CIUDAD DE MÉXICO /ALCALDÍA GUSTAVO A. MADERO	6,900,000.00	6,900,000.00
44	DIF220302113154	Obra	02 CD 07 20 030 1 2022	Grupo Constructor NAG SA. de CV.	GOBIERNO DE LA CIUDAD DE MÉXICO /ALCALDÍA GUSTAVO A. MADERO	6,900,000.00	6,900,000.00
45	DIF220302107036	Obra	02 CD 14 20 O.V. 0017 1 22	PIEL DE CONCRETO, S.A. DE C.V.	ALCALDIA TLALPAN	38,025,799.40	38,025,799.40
46	DIF220302107040	Obra	02 CD 14 20 O.V. 0017 1 22	PIEL DE CONCRETO, S.A. DE C.V.	ALCALDIA TLALPAN	38,025,799.40	38,025,799.40
47	DIF220302113171	Obra	02 CD 07 20 030 1 2022	Grupo Constructor NAG SA. de CV.	GOBIERNO DE LA CIUDAD DE MÉXICO /ALCALDÍA GUSTAVO A. MADERO	6,900,000.00	6,900,000.00
48	DIF220302113175	Obra	02 CD 07 20 030 1 2022	Grupo Constructor NAG SA. de CV.	GOBIERNO DE LA CIUDAD DE MÉXICO /ALCALDÍA GUSTAVO A. MADERO	6,900,000.00	6,900,000.00
49	DIF220302110383	Obra	02 CD 07 20 015 1 2022	Diseño y Construcciones Jimbar SA. de CV.	GOBIERNO DE LA CIUDAD DE MÉXICO /ALCALDÍA GUSTAVO A. MADERO	6,943,250.21	6,943,250.21
50	DIF220302112805	Obra	02 CD 07 20 028 1 2022	CO-ARCH Construyendo con Arquitectos SA. de CV.	GOBIERNO DE LA CIUDAD DE MÉXICO /ALCALDÍA GUSTAVO A. MADERO	6,880,434.35	6,880,434.35
51	DIF220302112806	Obra	02 CD 07 20 028 1 2022	CO-ARCH Construyendo con Arquitectos SA. de CV.	GOBIERNO DE LA CIUDAD DE MÉXICO /ALCALDÍA GUSTAVO A. MADERO	6,880,434.35	6,880,434.35
52	DIF220302112808	Obra	02 CD 07 20 028 1 2022	CO-ARCH Construyendo con Arquitectos SA. de CV.	GOBIERNO DE LA CIUDAD DE MÉXICO /ALCALDÍA GUSTAVO A. MADERO	6,880,434.35	6,880,434.35
53	DIF220302112811	Obra	02 CD 07 20 028 1 2022	CO-ARCH Construyendo con Arquitectos SA. de CV.	GOBIERNO DE LA CIUDAD DE MÉXICO /ALCALDÍA GUSTAVO A. MADERO	6,880,434.35	6,880,434.35
54	DIF220302112814	Obra	02 CD 07 20 028 1 2022	CO-ARCH Construyendo con Arquitectos SA. de CV.	GOBIERNO DE LA CIUDAD DE MÉXICO /ALCALDÍA GUSTAVO A. MADERO	6,880,434.35	6,880,434.35
55	DIF220302113184	Obra	02 CD 07 20 030 1 2022	Grupo Constructor NAG SA. de CV.	GOBIERNO DE LA CIUDAD DE MÉXICO /ALCALDÍA GUSTAVO A. MADERO	6,900,000.00	6,900,000.00
56	DIF220302113185	Obra	02 CD 07 20 030 1 2022	Grupo Constructor NAG SA. de CV.	GOBIERNO DE LA CIUDAD DE MÉXICO /ALCALDÍA GUSTAVO A. MADERO	6,900,000.00	6,900,000.00
57	DIF220302113191	Obra	02 CD 07 20 032 1 2022	Grupo BAAT-SINA SA. de CV.	GOBIERNO DE LA CIUDAD DE MÉXICO /ALCALDÍA GUSTAVO A. MADERO	7,248,779.82	7,248,779.82
58	DIF220302113205	Obra	02 CD 07 20 032 1 2022	Grupo BAAT-SINA SA. de CV.	GOBIERNO DE LA CIUDAD DE MÉXICO /ALCALDÍA GUSTAVO A. MADERO	7,248,779.82	7,248,779.82
59	DIF220302113206	Obra	02 CD 07 20 032 1 2022	Grupo BAAT-SINA SA. de CV.	GOBIERNO DE LA CIUDAD DE MÉXICO /ALCALDÍA GUSTAVO A. MADERO	7,248,779.82	7,248,779.82
60	DIF220302110392	Obra	02 CD 07 20 015 1 2022	Diseño y Construcciones Jimbar SA. de CV.	GOBIERNO DE LA CIUDAD DE MÉXICO /ALCALDÍA GUSTAVO A. MADERO	6,943,250.21	6,943,250.21



No.	FOLIO	TIPO DE OBRA	NUMERO	CONTRATISTA	CONVOCANTE	MONTO	MONTO MODIFICADO
61	DIF220302110398	Obra	02 CD 07 20 015 1 2022	Diseño y Construcciones Jimbar SA. de CV.	GOBIERNO DE LA CIUDAD DE MÉXICO /ALCALDÍA GUSTAVO A. MADERO	6,943,250.21	6,943,250.21
62	DIF220302110407	Obra	02 CD 07 20 015 1 2022	Diseño y Construcciones Jimbar SA. de CV.	GOBIERNO DE LA CIUDAD DE MÉXICO /ALCALDÍA GUSTAVO A. MADERO	6,943,250.21	6,943,250.21
63	DIF220302110411	Obra	02 CD 07 20 015 1 2022	Diseño y Construcciones Jimbar SA. de CV.	GOBIERNO DE LA CIUDAD DE MÉXICO /ALCALDÍA GUSTAVO A. MADERO	6,943,250.21	6,943,250.21
64	DIF220302113220	Obra	02 CD 07 20 032 1 2022	Grupo BAAT-SINA SA. de CV.	GOBIERNO DE LA CIUDAD DE MÉXICO /ALCALDÍA GUSTAVO A. MADERO	7,248,779.82	7,248,779.82
65	DIF220302113221	Obra	02 CD 07 20 032 1 2022	Grupo BAAT-SINA SA. de CV.	GOBIERNO DE LA CIUDAD DE MÉXICO /ALCALDÍA GUSTAVO A. MADERO	7,248,779.82	7,248,779.82
66	DIF220302113227	Obra	02 CD 07 20 032 1 2022	Grupo BAAT-SINA SA. de CV.	GOBIERNO DE LA CIUDAD DE MÉXICO /ALCALDÍA GUSTAVO A. MADERO	7,248,779.82	7,248,779.82
67	DIF220302110421	Obra	02 CD 07 20 015 1 2022	Diseño y Construcciones Jimbar SA. de CV.	GOBIERNO DE LA CIUDAD DE MÉXICO /ALCALDÍA GUSTAVO A. MADERO	6,943,250.21	6,943,250.21
68	DIF220302110431	Obra	02 CD 07 20 015 1 2022	Diseño y Construcciones Jimbar SA. de CV.	GOBIERNO DE LA CIUDAD DE MÉXICO /ALCALDÍA GUSTAVO A. MADERO	6,943,250.21	6,943,250.21
69	DIF220302110434	Obra	02 CD 07 20 015 1 2022	Diseño y Construcciones Jimbar SA. de CV.	GOBIERNO DE LA CIUDAD DE MÉXICO /ALCALDÍA GUSTAVO A. MADERO	6,943,250.21	6,943,250.21
70	DIF220302113230	Obra	02 CD 07 20 032 1 2022	Grupo BAAT-SINA SA. de CV.	GOBIERNO DE LA CIUDAD DE MÉXICO /ALCALDÍA GUSTAVO A. MADERO	7,248,779.82	7,248,779.82
71	DIF220302113232	Obra	02 CD 07 20 032 1 2022	Grupo BAAT-SINA SA. de CV.	GOBIERNO DE LA CIUDAD DE MÉXICO /ALCALDÍA GUSTAVO A. MADERO	7,248,779.82	7,248,779.82
72	DIF220302113235	Obra	02 CD 07 20 032 1 2022	Grupo BAAT-SINA SA. de CV.	GOBIERNO DE LA CIUDAD DE MÉXICO /ALCALDÍA GUSTAVO A. MADERO	7,248,779.82	7,248,779.82
73	DIF220302113236	Obra	02 CD 07 20 032 1 2022	Grupo BAAT-SINA SA. de CV.	GOBIERNO DE LA CIUDAD DE MÉXICO /ALCALDÍA GUSTAVO A. MADERO	7,248,779.82	7,248,779.82
74	DIF220302113241	Obra	02 CD 07 20 032 1 2022	Grupo BAAT-SINA SA. de CV.	GOBIERNO DE LA CIUDAD DE MÉXICO /ALCALDÍA GUSTAVO A. MADERO	7,248,779.82	7,248,779.82
75	DIF220302113243	Obra	02 CD 07 20 032 1 2022	Grupo BAAT-SINA SA. de CV.	GOBIERNO DE LA CIUDAD DE MÉXICO /ALCALDÍA GUSTAVO A. MADERO	7,248,779.82	7,248,779.82
76	DIF220302113248	Obra	02 CD 07 20 032 1 2022	Grupo BAAT-SINA SA. de CV.	GOBIERNO DE LA CIUDAD DE MÉXICO /ALCALDÍA GUSTAVO A. MADERO	7,248,779.82	7,248,779.82
77	DIF220302110437	Obra	02 CD 07 20 015 1 2022	Diseño y Construcciones Jimbar SA. de CV.	GOBIERNO DE LA CIUDAD DE MÉXICO /ALCALDÍA GUSTAVO A. MADERO	6,943,250.21	6,943,250.21
78	DIF220302110445	Obra	02 CD 07 20 015 1 2022	Diseño y Construcciones Jimbar SA. de CV.	GOBIERNO DE LA CIUDAD DE MÉXICO /ALCALDÍA GUSTAVO A. MADERO	6,943,250.21	6,943,250.21
79	DIF220302110449	Obra	02 CD 07 20 015 1 2022	Diseño y Construcciones Jimbar SA. de CV.	GOBIERNO DE LA CIUDAD DE MÉXICO /ALCALDÍA GUSTAVO A. MADERO	6,943,250.21	6,943,250.21
80	DIF220302113253	Obra	02 CD 07 20 032 1 2022	Grupo BAAT-SINA SA. de CV.	GOBIERNO DE LA CIUDAD DE MÉXICO /ALCALDÍA GUSTAVO A. MADERO	7,248,779.82	7,248,779.82
81	DIF220302113258	Obra	02 CD 07 20 032 1 2022	Grupo BAAT-SINA SA. de CV.	GOBIERNO DE LA CIUDAD DE MÉXICO /ALCALDÍA GUSTAVO A. MADERO	7,248,779.82	7,248,779.82
82	DIF220302113261	Obra	02 CD 07 20 032 1 2022	Grupo BAAT-SINA SA. de CV.	GOBIERNO DE LA CIUDAD DE MÉXICO /ALCALDÍA GUSTAVO A. MADERO	7,248,779.82	7,248,779.82
83	DIF220302104695	Servicios	02 CD 07 3P 0098 1 2022	FRANCISCA HERNANDEZ GARCIA	GOBIERNO DE LA CIUDAD DE MÉXICO /ALCALDÍA GUSTAVO A. MADERO	5,366,572.10	5,366,572.10
84	DIF220402166739	Obra	AC-DGOPSU-LP-O-037-2022	CONSTRUCTORA VARAZZE, S.A.DEC.V.	GOBIERNO DE LA CIUDAD DE MÉXICO	6,707,262.09	7,780,424.02
85	DIF220402156483	Obra	02 CD07 20 DGSU 041 1 2022	VALTAINGENIERÍA SA. DE CV.	GOBIERNO DE LA CIUDAD DE MÉXICO	3,494,383.59	3,494,383.59
86	DIF230102207821	Adquisiciones	02CD074P0094123	MIKSAVANFRA DESARROLLADORA INMOBILIARIA SA. DE CV.	GOBIERNO DE LA CIUDAD DE MÉXICO	25,000,000.00	25,000,000.00
87	DIF220402200398	Obra	SDGM-GOM-AD-2-30/22	PEGUT CONSTRUCCIONES S.A. DE C.V.	SISTEMA DE TRANSPORTE COLECTIVO	49,157,398.42	49,949,800.01
88	DIF230102207607	Adquisiciones	02CD074P0095123	MANTENIMIENTO Y CONSTRUCCIONES JJJ. SA. DE CV.	GOBIERNO DE LA CIUDAD DE MÉXICO	25,000,000.00	25,000,000.00
89	DIF230102207614	Adquisiciones	02CD074P0095123	MANTENIMIENTO Y CONSTRUCCIONES JJJ. SA. DE CV.	GOBIERNO DE LA CIUDAD DE MÉXICO	25,000,000.00	25,000,000.00
90	DIF220402205141	Obra	AMC-DGODU-AD-110-2022	ARQUITECTURA MONUMENTAL S.A DE C.V.	LA MAGDALENA CONTRERAS	4,500,000.00	4,500,000.00
91	DIF230102207750	Adquisiciones	02CD074P0095123	MANTENIMIENTO Y CONSTRUCCIONES JJJ. SA. DE CV.	GOBIERNO DE LA CIUDAD DE MÉXICO	25,000,000.00	25,000,000.00
92	DIF230102207753	Adquisiciones	02CD074P0095123	MANTENIMIENTO Y CONSTRUCCIONES JJJ. SA. DE CV.	GOBIERNO DE LA CIUDAD DE MÉXICO	25,000,000.00	25,000,000.00



No.	FOLIO	TIPO DE OBRA	NUMERO	CONTRATISTA	CONVOCANTE	MONTO	MONTO MODIFICADO
93	DIF230102207755	Adquisiciones	02CD074P0095123	MANTENIMIENTO Y CONSTRUCCIONES JJJ. SA. DE CV.	GOBIERNO DE LA CIUDAD DE MÉXICO	25,000,000.00	25,000,000.00
94	DIF230102207781	Adquisiciones	02CD074P0094123	MIKSAVANFRA DESARROLLADORA INMOBILIARIA SA. DE CV.	GOBIERNO DE LA CIUDAD DE MÉXICO	25,000,000.00	25,000,000.00
95	DIF230102207796	Adquisiciones	02CD074P0094123	MIKSAVANFRA DESARROLLADORA INMOBILIARIA SA. DE CV.	GOBIERNO DE LA CIUDAD DE MÉXICO	25,000,000.00	25,000,000.00
96	DIF230102207802	Adquisiciones	02CD074P0094123	MIKSAVANFRA DESARROLLADORA INMOBILIARIA SA. DE CV.	GOBIERNO DE LA CIUDAD DE MÉXICO	25,000,000.00	25,000,000.00
97	DIF230102207811	Adquisiciones	02CD074P0094123	MIKSAVANFRA DESARROLLADORA INMOBILIARIA SA. DE CV.	GOBIERNO DE LA CIUDAD DE MÉXICO	25,000,000.00	25,000,000.00
98	DIF230102207815	Adquisiciones	02CD074P0094123	MIKSAVANFRA DESARROLLADORA INMOBILIARIA SA. DE CV.	GOBIERNO DE LA CIUDAD DE MÉXICO	25,000,000.00	25,000,000.00
99	DIF230102211140	Adquisiciones	CONTRATO PEDIDO 003	GRUPO DEVOLCA, S.A. DE C.V.	ALCALDÍA AZCAPOTZALCO	82,684.80	82,684.80
100	DIF230102211331	Obra	AA/DGODUyS/LP/060/2023	CARULI CONSTRUCCIONES, S.C.	ALCALDÍA AZCAPOTZALCO	3,490,987.80	3,490,987.80
101	DIF230102211203	Adquisiciones	CONTRATO PEDIDO 27	FIGLIO MEX, S.A	ALCALDÍA AZCAPOTZALCO	24,116.40	24,116.40
102	DIF230102211203	Adquisiciones	DGAF/DCCM/IR/035/2023	FIGLIO MEX, S.A	ALCALDÍA AZCAPOTZALCO	2,197,040.00	2,197,040.00
103	DIF230102211203	Adquisiciones	CONTRATO PEDIDO 007	GLUCKLI, S.A. DE C.V.	ALCALDÍA AZCAPOTZALCO	34,104.00	34,104.00
104	DIF230202228938	Obra	AA/DGODUyS/LP/039/2023	ABILI CONSTRUCCIONES, S.A. DE C.V.	ALCALDÍA AZCAPOTZALCO	4,186,179.74	4,186,179.74
105	DIF230202229018	Obra	AA/DGODUyS/LP/019/2023	ABILI CONTRUCCIONES, S.A. DE C.V.	ALCALDÍA AZCAPOTZALCO	5,852,202.49	5,852,202.49
106	DIF230202216059	Obra	XO-DGODU-L-OP-013-23	SHAMASH MX ARQUITECTURA Y CONSTRUCCION, S.A DE C.V.	ALCALDIA XOCHIMILCO	5,999,185.34	5,999,185.34
107	DIF230202229024	Obra	AA/DGODUyS/LP/038/2023	INSTALACIONES Y MANTENIMIENTO DE REDES DE AGUA Y DRENAJE, S.A. DE C.V.	ALCALDÍA AZCAPOTZALCO	1,605,024.77	1,605,024.77
108	DIF230202227270	Obra	AA/DGODUyS/LP/035/2023	DESTELLO Y SEGURIDAD VIAL, S.A. DE C.V.	ALCALDÍA AZCAPOTZALCO	2,670,703.41	2,670,703.41
109	DIF230202220434	Obra	02 CD07 20 004 1 2023	WORKINGS AND DEVELOPINGS SA. de CV.	GOBIERNO DE LA CIUDAD DE MÉXICO /ALCALDÍA GUSTAVO A. MADERO	7,373,516.81	7,373,516.81
110	DIF230202229203	Obra	AA/DGODUyS/LP/042/2023	DRENAJE E INFRAESTRUCTURE URBANA, S.A. DE C.V.	ALCALDÍA AZCAPOTZALCO	2,034,354.11	2,034,354.11
111	DIF230202229208	Obra	AA/DGODUyS/LP/043/2023	DESTELLO Y SEGURIDAD VIAL, S.A. DE C.V.	ALCALDÍA AZCAPOTZALCO	2,294,742.35	2,294,742.35
112	DIF230202229211	Obra	AA/DGODUyS/LP/036/2023	JAYOL, S.A. DE C.V.	ALCALDÍA AZCAPOTZALCO	1,936,698.68	1,936,698.68
113	DIF230202229218	Obra	AA/DGODUyS/LP/038/2023	INSTALACIONES Y MANTENIMIENTO DE REDES DE AGUA Y DRENAJE, S.A. DE C.V.	ALCALDÍA AZCAPOTZALCO	1,605,024.77	1,605,024.77
114	DIF230202226827	Obra	02 CD07 20 024 1 2023	GRUPO CONSTRUCTOR NAG SA. DE CV.	GOBIERNO DE LA CIUDAD DE MÉXICO	5,676,199.58	5,676,199.58
115	DIF230202228058	Obra	AA/DGODUyS/LP/019/2023	ABILI CONTRUCCIONES, S.A. DE C.V.	ALCALDÍA AZCAPOTZALCO	5,852,202.49	5,852,202.49
116	DIF230202226887	Obra	02 CD07 20 024 1 2023	GRUPO CONSTRUCTOR NAG SA. DE CV.	GOBIERNO DE LA CIUDAD DE MÉXICO	5,676,199.58	5,676,199.58
117	DIF230202224997	Obra	AAO-DGODU-AD-L-1-090-2023	TERRAFORMACIONES SUSTENTABLES Y SERVICIOS, S.A. DE C.V.	GOBIERNO DEL DISTRITO FEDERAL	2,019,740.09	2,019,740.09
118	DIF230202224997	Obra	AAO-DGODU-LPN-L-1-031-2023	CONSTRUCCIONES ORENSE, S.A. DE C.V.	GOBIERNO DEL DISTRITO FEDERAL	3,985,929.48	3,985,929.48
119	DIF230202224997	Obra	AAO-DGODU-LPN-L-1-030-2023	CONASOSA, S.A. DE C.V.	GOBIERNO DEL DISTRITO FEDERAL	3,994,330.43	3,994,330.43
120	DIF230202217926	Obra	02 CD07 20 006 1 2023	PROYECCIÓN ARQUITECTÓNICA P+E, S. A. ED C. V.	GOBIERNO DE LA CIUDAD DE MÉXICO	7,452,667.52	7,452,667.52
121	DIF230202217927	Obra	02 CD07 20 006 1 2023	PROYECCIÓN ARQUITECTÓNICA P+E, S. A. ED C. V.	GOBIERNO DE LA CIUDAD DE MÉXICO	7,452,667.52	7,452,667.52
122	DIF230202217928	Obra	02 CD07 20 006 1 2023	PROYECCIÓN ARQUITECTÓNICA P+E, S. A. ED C. V.	GOBIERNO DE LA CIUDAD DE MÉXICO	7,452,667.52	7,452,667.52
123	DIF230202217935	Obra	02 CD07 20 006 1 2023	PROYECCIÓN ARQUITECTÓNICA P+E, S. A. ED C. V.	GOBIERNO DE LA CIUDAD DE MÉXICO	7,452,667.52	7,452,667.52
124	DIF230202215779	Obra	AT-DGODU-LPNO-060-23	REACTOR INGENIERÍA, S.A. DE C.V.	ALCALDIA TLALPAN	15,988,728.08	15,988,728.08
125	DIF230202218017	Adquisiciones	02CD074P0095123	MANTENIMIENTO Y CONSTRUCCIONES JJJ. SA. DE CV.	GOBIERNO DE LA CIUDAD DE MÉXICO	25,000,000.00	25,000,000.00
126	DIF230202218022	Adquisiciones	02CD074P0094123	MIKSAVANFRA DESARROLLADORA INMOBILIARIA SA. DE CV.	GOBIERNO DE LA CIUDAD DE MÉXICO	25,000,000.00	25,000,000.00
127	DIF230202218768	Obra	XO-DGODU-L-OP-LP-020-22	FORZA ECOSISTEMAS, S.A DE C.V.	ALCALDIA XOCHIMILCO	10,889,380.43	10,889,380.43
128	DIF230202216824	Obra	AA/DGODUyS/LP/017/2023	DISTRIBUIDORA SAN, S.A. DE C.V	AA/DGODUyS/LP/017/2023	5,997,513.04	5,997,513.04
129	DIF230202218892	Adquisiciones	02CD073P0089123	IRVIN GARNICA MUÑOZ	GOBIERNO DE LA CIUDAD DE MÉXICO	6,500,000.00	6,500,000.00
130	DIF230202218898	Obra	02 CD07 20 008 1 2023	3E Spacio Arquitectos, SA. de CV.	GOBIERNO DE LA CIUDAD DE MÉXICO /ALCALDÍA GUSTAVO A. MADERO	7,519,114.08	7,519,114.08
131	DIF230202225267	Obra	XO-DGODU-L-OP-LP-020-22	FORZA ECOSISTEMAS, S.A DE C.V.	ALCALDIA XOCHIMILCO	10,889,380.43	10,889,380.43
132	DIF230202225295	Obra	XO-DGODU-L-OP-LP-020-22	FORZA ECOSISTEMAS, S.A DE C.V.	ALCALDIA XOCHIMILCO	10,889,380.43	10,889,380.43
133	DIF230202216826	Obra	AA/DGODUyS/LP/018/2023	AQ&MK, S.A. DE C.V.	ALCALDÍA AZCAPOTZALCO	5,433,062.94	5,433,062.94
134	DIF230202216833	Obra	AA/DGODUyS/LP/019/2023	ABILI CONTRUCCIONES, S.A. DE C.V.	ALCALDÍA AZCAPOTZALCO	5,852,202.49	5,852,202.49
135	DIF230202220494	Obra	02 CD07 20 008 1 2023	3E Spacio Arquitectos, SA. de CV.	GOBIERNO DE LA CIUDAD DE MÉXICO /ALCALDÍA GUSTAVO A. MADERO	7,519,114.08	7,519,114.08
136	DIF230202220495	Obra	02 CD07 20 008 1 2023	3E Spacio Arquitectos, SA. de CV.	GOBIERNO DE LA CIUDAD DE MÉXICO /ALCALDÍA GUSTAVO A. MADERO	7,519,114.08	7,519,114.08
137	DIF230202218243	Adquisiciones	02CD074P0094123	MIKSAVANFRA DESARROLLADORA INMOBILIARIA SA. DE CV.	GOBIERNO DE LA CIUDAD DE MÉXICO	25,000,000.00	25,000,000.00
138	DIF230202218256	Adquisiciones	02CD074P0095123	MANTENIMIENTO Y CONSTRUCCIONES JJJ. SA. DE CV.	GOBIERNO DE LA CIUDAD DE MÉXICO	25,000,000.00	25,000,000.00
139	DIF230202218263	Adquisiciones	02CD074P0095123	MANTENIMIENTO Y CONSTRUCCIONES JJJ. SA. DE CV.	GOBIERNO DE LA CIUDAD DE MÉXICO	25,000,000.00	25,000,000.00
140	DIF230202217616	Adquisiciones	02CD074P0095123	MANTENIMIENTO Y CONSTRUCCIONES JJJ. SA. DE CV.	GOBIERNO DE LA CIUDAD DE MÉXICO	25,000,000.00	25,000,000.00
141	DIF230202217619	Adquisiciones	02CD074P0095123	MANTENIMIENTO Y CONSTRUCCIONES JJJ. SA. DE CV.	GOBIERNO DE LA CIUDAD DE MÉXICO	25,000,000.00	25,000,000.00



No.	FOLIO	TIPO DE OBRA	NUMERO	CONTRATISTA	CONVOCANTE	MONTO	MONTO MODIFICADO
142	DIF230202217620	Adquisiciones	02CD074P0095123	MANTENIMIENTO Y CONSTRUCCIONES JJJ. SA. DE CV.	GOBIERNO DE LA CIUDAD DE MÉXICO	25,000,000.00	25,000,000.00
143	DIF230202217621	Adquisiciones	02CD074P0095123	MANTENIMIENTO Y CONSTRUCCIONES JJJ. SA. DE CV.	GOBIERNO DE LA CIUDAD DE MÉXICO	25,000,000.00	25,000,000.00
144	DIF230202217622	Adquisiciones	02CD074P0095123	MANTENIMIENTO Y CONSTRUCCIONES JJJ. SA. DE CV.	GOBIERNO DE LA CIUDAD DE MÉXICO	25,000,000.00	25,000,000.00
145	DIF230202218269	Adquisiciones	02CD074P0095123	MANTENIMIENTO Y CONSTRUCCIONES JJJ. SA. DE CV.	GOBIERNO DE LA CIUDAD DE MÉXICO	25,000,000.00	25,000,000.00
146	DIF230202218288	Adquisiciones	02CD074P0095123	MANTENIMIENTO Y CONSTRUCCIONES JJJ. SA. DE CV.	GOBIERNO DE LA CIUDAD DE MÉXICO	25,000,000.00	25,000,000.00
147	DIF230202218291	Adquisiciones	02CD074P0094123	MIKSAVANFRA DESARROLLADORA INMOBILIARIA SA. DE CV.	GOBIERNO DE LA CIUDAD DE MÉXICO	25,000,000.00	25,000,000.00
148	DIF230202221446	Obra	AMA-DGODU-LP-OBRA-005/2023	SHADOW CONSTRUCCION Y SUPERVISION, S.A. DE C.V.	ALCALDIA MILPA ALTA	12,998,361.28	12,998,361.28
149	DIF230202223729	Obra	02 CD07 20 008 1 2023	3E Spacio Arquitectos, SA. de CV.	GOBIERNO DE LA CIUDAD DE MÉXICO /ALCALDÍA GUSTAVO A. MADERO	7,519,114.08	7,519,114.08
150	DIF2302022216967	Obra	AAO-DGODU-LPN-L-1-028-2023	PIEL DE CONCRETO, S.A. DE C.V.	GOBIERNO DEL DISTRITO FEDERAL	79,838,282.32	79,838,282.32
151	DIF2302022216975	Obra	AVC/DGODU/LP/027/2023	BEREK CONSTRUCCIONES S.A. DE C.V.	ALCADIA VENUSTIANO CARRANZA	9,684,317.79	9,684,317.79
152	DIF2302022217623	Adquisiciones	02CD074P0095123	MANTENIMIENTO Y CONSTRUCCIONES JJJ. SA. DE CV.	GOBIERNO DE LA CIUDAD DE MÉXICO	25,000,000.00	25,000,000.00
153	DIF2302022217624	Adquisiciones	02CD074P0094123	MIKSAVANFRA DESARROLLADORA INMOBILIARIA SA. DE CV.	GOBIERNO DE LA CIUDAD DE MÉXICO	25,000,000.00	25,000,000.00
154	DIF2302022217625	Adquisiciones	02CD074P0095123	MANTENIMIENTO Y CONSTRUCCIONES JJJ. SA. DE CV.	GOBIERNO DE LA CIUDAD DE MÉXICO	25,000,000.00	25,000,000.00
155	DIF2302022219211	Obra	XO-DGODU-L-OP-LP-020-22	FORZA ECOSISTEMAS, S.A DE C.V.	ALCALDIA XOCHIMILCO	10,889,380.43	10,889,380.43
156	DIF230202221557	Adquisiciones	02CD073P0089123	IRVIN GARNICA MUÑOZ	GOBIERNO DE LA CIUDAD DE MÉXICO	6,500,000.00	6,500,000.00
157	DIF230202221568	Obra	AVC/DGODU/LP/026/2023	KALCHIVA CONSTRUCCIONES S.A. DE C.V.	ALCADIA VENUSTIANO CARRANZA	30,985,643.30	30,985,643.30
158	DIF2302022217002	Obra	XO-DGODU-L-OP-017-23	NINAS CONSTRUCCIONES, S.A. DE C.V.	ALCALDIA XOCHIMILCO	5,967,879.86	5,967,879.86
159	DIF2302022219240	Obra	XO-DGODU-L-OP-LP-020-22	FORZA ECOSISTEMAS, S.A DE C.V.	ALCALDIA XOCHIMILCO	10,889,380.43	10,889,380.43
160	DIF230202221569	Obra	AVC/DGODU/LP/026/2023	KALCHIVA CONSTRUCCIONES S.A. DE C.V.	ALCADIA VENUSTIANO CARRANZA	30,985,643.30	30,985,643.30
161	DIF230202221570	Obra	AVC/DGODU/LP/026/2023	KALCHIVA CONSTRUCCIONES S.A. DE C.V.	ALCADIA VENUSTIANO CARRANZA	30,985,643.30	30,985,643.30
162	DIF230202221571	Obra	AVC/DGODU/LP/026/2023	KALCHIVA CONSTRUCCIONES S.A. DE C.V.	ALCADIA VENUSTIANO CARRANZA	30,985,643.30	30,985,643.30
163	DIF230202221572	Obra	AVC/DGODU/LP/026/2023	KALCHIVA CONSTRUCCIONES S.A. DE C.V.	ALCADIA VENUSTIANO CARRANZA	30,985,643.30	30,985,643.30
164	DIF230202221573	Obra	AVC/DGODU/LP/026/2023	KALCHIVA CONSTRUCCIONES S.A. DE C.V.	ALCADIA VENUSTIANO CARRANZA	30,985,643.30	30,985,643.30
165	DIF230202221574	Obra	AVC/DGODU/LP/026/2023	KALCHIVA CONSTRUCCIONES S.A. DE C.V.	ALCADIA VENUSTIANO CARRANZA	30,985,643.30	30,985,643.30
166	DIF230202221575	Obra	AVC/DGODU/LP/026/2023	KALCHIVA CONSTRUCCIONES S.A. DE C.V.	ALCADIA VENUSTIANO CARRANZA	30,985,643.30	30,985,643.30
167	DIF230202221576	Obra	AVC/DGODU/LP/032/2023	VICTOR HUGO JACUINDE CARRANZA	ALCADIA VENUSTIANO CARRANZA	8,724,877.36	8,724,877.36
168	DIF230202221577	Obra	AVC/DGODU/LP/032/2023	VICTOR HUGO JACUINDE CARRANZA	ALCADIA VENUSTIANO CARRANZA	8,724,877.36	8,724,877.36
169	DIF230202221578	Obra	AVC/DGODU/LP/032/2023	VICTOR HUGO JACUINDE CARRANZA	ALCADIA VENUSTIANO CARRANZA	8,724,877.36	8,724,877.36
170	DIF230202221579	Obra	AVC/DGODU/LP/025/2023	OCASA OBRAS Y PROYECTOS S.A. DE C.V.	ALCADIA VENUSTIANO CARRANZA	9,695,937.50	9,695,937.50
171	DIF230202221580	Obra	AVC/DGODU/LP/025/2023	OCASA OBRAS Y PROYECTOS S.A. DE C.V.	ALCADIA VENUSTIANO CARRANZA	9,695,937.50	9,695,937.50
172	DIF230202221581	Obra	AVC/DGODU/LP/025/2023	OCASA OBRAS Y PROYECTOS S.A. DE C.V.	ALCADIA VENUSTIANO CARRANZA	9,695,937.50	9,695,937.50
173	DIF230202221582	Obra	AVC/DGODU/LP/025/2023	OCASA OBRAS Y PROYECTOS S.A. DE C.V.	ALCADIA VENUSTIANO CARRANZA	9,695,937.50	9,695,937.50
174	DIF230202221584	Obra	AVC/DGODU/LP/025/2023	OCASA OBRAS Y PROYECTOS S.A. DE C.V.	ALCADIA VENUSTIANO CARRANZA	9,695,937.50	9,695,937.50
175	DIF230202221585	Obra	AVC/DGODU/LP/025/2023	OCASA OBRAS Y PROYECTOS S.A. DE C.V.	ALCADIA VENUSTIANO CARRANZA	9,695,937.50	9,695,937.50
176	DIF230202221586	Servicios	02 CD 12 C 050 23	JAYOL, S.A. DE C.V.	ALCALDIA MILPA ALTA	2,932,772.88	2,932,772.88
177	DIF230202225592	Obra	XO-DGODU-L-OP-LP-020-22	FORZA ECOSISTEMAS, S.A DE C.V.	ALCALDIA XOCHIMILCO	10,889,380.43	10,889,380.43
178	DIF230202220111	Obra	02 CD07 20 010 1 2023	Soul Arquitectos, SA. de CV.	GOBIERNO DE LA CIUDAD DE MÉXICO /ALCALDÍA GUSTAVO A. MADERO	7,499,031.64	7,499,031.64
179	DIF230202220123	Obra	02 CD07 20 010 1 2023	Soul Arquitectos, SA. de CV.	GOBIERNO DE LA CIUDAD DE MÉXICO /ALCALDÍA GUSTAVO A. MADERO	7,499,031.64	7,499,031.64
180	DIF230202225596	Obra	XO-DGODU-L-OP-LP-020-22	FORZA ECOSISTEMAS, S.A DE C.V.	ALCALDIA XOCHIMILCO	10,889,380.43	10,889,380.43
181	DIF2302022216337	Obra	XO-DGODU-L-OP-008-23	CONSTRUCTORA JIMTRE, S.A. DE C.V.	ALCALDIA XOCHIMILCO	2,998,020.28	2,998,020.28
182	DIF2302022216338	Obra	XO-DGODU-L-OP-008-23	CONSTRUCTORA JIMTRE, S.A. DE C.V.	ALCALDIA XOCHIMILCO	2,998,020.28	2,998,020.28
183	DIF2302022216339	Obra	XO-DGODU-L-OP-006-23	ESTUDIO DE ARQUITECTURA MIRSHA, S.A. DE C.V.	ALCALDIA XOCHIMILCO	1,122,670.76	1,122,670.76
184	DIF2302022216341	Obra	XO-DGODU-L-OP-013-23	SHAMASH MX ARQUITECTURA Y CONSTRUCCION, S.A DE C.V.	ALCALDIA XOCHIMILCO	5,999,185.34	5,999,185.34
185	DIF2302022216342	Obra	XO-DGODU-L-OP-008-23	CONSTRUCTORA JIMTRE, S.A. DE C.V.	ALCALDIA XOCHIMILCO	2,998,020.28	2,998,020.28
186	DIF2302022216344	Obra	XO-DGODU-L-OP-014-23	ENKI MX ARQUITECTURA, S.A. DE C.V.	ALCALDIA XOCHIMILCO	4,499,282.86	4,499,282.86
187	DIF2302022216346	Obra	XO-DGODU-L-OP-010-23	VAGACOR CONSULTORES, S.A. DE C.V.	ALCALDIA XOCHIMILCO	4,999,558.96	4,999,558.96
188	DIF2302022216347	Obra	XO-DGODU-L-OP-014-23	ENKI MX ARQUITECTURA, S.A. DE C.V.	ALCALDIA XOCHIMILCO	4,499,282.86	4,499,282.86
189	DIF2302022216351	Obra	XO-DGODU-L-OP-011-23	VICTOR MANUEL TELLEZ JURADO	ALCALDIA XOCHIMILCO	4,499,101.04	4,499,101.04
190	DIF230202220132	Obra	02 CD07 20 010 1 2023	Soul Arquitectos, SA. de CV.	GOBIERNO DE LA CIUDAD DE MÉXICO /ALCALDÍA GUSTAVO A. MADERO	7,499,031.64	7,499,031.64
191	DIF230202220134	Obra	02 CD07 20 010 1 2023	Soul Arquitectos, SA. de CV.	GOBIERNO DE LA CIUDAD DE MÉXICO /ALCALDÍA GUSTAVO A. MADERO	7,499,031.64	7,499,031.64



No.	FOLIO	TIPO DE OBRA	NUMERO	CONTRATISTA	CONVOCANTE	MONTO	MONTO MODIFICADO
192	DIF230202220140	Obra	02 CD07 20 010 1 2023	Soul Arquitectos, SA. de CV.	GOBIERNO DE LA CIUDAD DE MÉXICO /ALCALDÍA GUSTAVO A. MADERO	7,499,031.64	7,499,031.64
193	DIF230202220148	Obra	02 CD07 20 010 1 2023	Soul Arquitectos, SA. de CV.	GOBIERNO DE LA CIUDAD DE MÉXICO /ALCALDÍA GUSTAVO A. MADERO	7,499,031.64	7,499,031.64
194	DIF230202222477	Adquisiciones	02CD074P0095123	MANTENIMIENTO Y CONSTRUCCIONES JJJ. SA. DE CV.	GOBIERNO DE LA CIUDAD DE MÉXICO	25,000,000.00	25,000,000.00
195	DIF230202222483	Adquisiciones	02CD074P0095123	MANTENIMIENTO Y CONSTRUCCIONES JJJ. SA. DE CV.	GOBIERNO DE LA CIUDAD DE MÉXICO	25,000,000.00	25,000,000.00
196	DIF230202216364	Obra	XO-DGODU-L-OP-017-23	NINAS CONSTRUCCIONES, S.A. DE C.V.	ALCALDIA XOCHIMILCO	5,967,879.86	5,967,879.86
197	DIF230202217812	Obra	02 CD07 20 004 1 2023	WORKINGS AND DEVELOPINGS SA. de CV.	GOBIERNO DE LA CIUDAD DE MÉXICO /ALCALDÍA GUSTAVO A. MADERO	7,373,516.81	7,373,516.81
198	DIF230202217815	Obra	02 CD07 20 004 1 2023	WORKINGS AND DEVELOPINGS SA. de CV.	GOBIERNO DE LA CIUDAD DE MÉXICO /ALCALDÍA GUSTAVO A. MADERO	7,373,516.81	7,373,516.81
199	DIF230202220166	Obra	02 CD07 20 010 1 2023	Soul Arquitectos, SA. de CV.	GOBIERNO DE LA CIUDAD DE MÉXICO /ALCALDÍA GUSTAVO A. MADERO	7,499,031.64	7,499,031.64
200	DIF230202220171	Obra	02 CD07 20 010 1 2023	Soul Arquitectos, SA. de CV.	GOBIERNO DE LA CIUDAD DE MÉXICO /ALCALDÍA GUSTAVO A. MADERO	7,499,031.64	7,499,031.64
201	DIF230202220177	Obra	02 CD07 20 010 1 2023	Soul Arquitectos, SA. de CV.	GOBIERNO DE LA CIUDAD DE MÉXICO /ALCALDÍA GUSTAVO A. MADERO	7,499,031.64	7,499,031.64
202	DIF230202224867	Obra	XO-DGODU-L-OP-LP-020-22	FORZA ECOSISTEMAS, S.A DE C.V.	ALCALDIA XOCHIMILCO	10,889,380.43	10,889,380.43
203	DIF230202224870	Obra	XO-DGODU-L-OP-LP-020-22	FORZA ECOSISTEMAS, S.A DE C.V.	ALCALDIA XOCHIMILCO	10,889,380.43	10,889,380.43
204	DIF230202216419	Obra	02 CD07 20 DGSU 005 1 2023	JESSAI TECNOINGENIERÍA SA. DE CV.	GOBIERNO DE LA CIUDAD DE MÉXICO	3,002,693.67	3,002,693.67
205	DIF230202217177	Obra	02 CD07 20 004 1 2023	WORKINGS AND DEVELOPINGS SA. de CV.	GOBIERNO DE LA CIUDAD DE MÉXICO /ALCALDÍA GUSTAVO A. MADERO	7,373,516.81	7,373,516.81
206	DIF230202217181	Obra	02 CD07 20 004 1 2023	WORKINGS AND DEVELOPINGS SA. de CV.	GOBIERNO DE LA CIUDAD DE MÉXICO /ALCALDÍA GUSTAVO A. MADERO	7,373,516.81	7,373,516.81
207	DIF230202217184	Obra	02 CD07 20 004 1 2023	WORKINGS AND DEVELOPINGS SA. de CV.	GOBIERNO DE LA CIUDAD DE MÉXICO /ALCALDÍA GUSTAVO A. MADERO	7,373,516.81	7,373,516.81
208	DIF230202217192	Obra	02 CD07 20 004 1 2023	WORKINGS AND DEVELOPINGS SA. de CV.	GOBIERNO DE LA CIUDAD DE MÉXICO /ALCALDÍA GUSTAVO A. MADERO	7,373,516.81	7,373,516.81
209	DIF230202217838	Obra	02 CD07 20 004 1 2023	WORKINGS AND DEVELOPINGS SA. de CV.	GOBIERNO DE LA CIUDAD DE MÉXICO /ALCALDÍA GUSTAVO A. MADERO	7,373,516.81	7,373,516.81
210	DIF230202217841	Obra	02 CD07 20 004 1 2023	WORKINGS AND DEVELOPINGS SA. de CV.	GOBIERNO DE LA CIUDAD DE MÉXICO /ALCALDÍA GUSTAVO A. MADERO	7,373,516.81	7,373,516.81
211	DIF230202217846	Obra	02 CD07 20 004 1 2023	WORKINGS AND DEVELOPINGS SA. de CV.	GOBIERNO DE LA CIUDAD DE MÉXICO /ALCALDÍA GUSTAVO A. MADERO	7,373,516.81	7,373,516.81
212	DIF230202217851	Obra	02 CD07 20 004 1 2023	WORKINGS AND DEVELOPINGS SA. de CV.	GOBIERNO DE LA CIUDAD DE MÉXICO /ALCALDÍA GUSTAVO A. MADERO	7,373,516.81	7,373,516.81
213	DIF230202220186	Obra	02 CD07 20 010 1 2023	Soul Arquitectos, SA. de CV.	GOBIERNO DE LA CIUDAD DE MÉXICO /ALCALDÍA GUSTAVO A. MADERO	7,499,031.64	7,499,031.64
214	DIF230202220189	Obra	02 CD07 20 010 1 2023	Soul Arquitectos, SA. de CV.	GOBIERNO DE LA CIUDAD DE MÉXICO /ALCALDÍA GUSTAVO A. MADERO	7,499,031.64	7,499,031.64
215	DIF230202220228	Obra	02 CD07 20 010 1 2023	Soul Arquitectos, SA. de CV.	GOBIERNO DE LA CIUDAD DE MÉXICO /ALCALDÍA GUSTAVO A. MADERO	7,499,031.64	7,499,031.64
216	DIF230202217196	Obra	02 CD07 20 004 1 2023	WORKINGS AND DEVELOPINGS SA. de CV.	GOBIERNO DE LA CIUDAD DE MÉXICO /ALCALDÍA GUSTAVO A. MADERO	7,373,516.81	7,373,516.81
217	DIF230202220270	Obra	02 CD07 20 012 1 2023	Construcciones ICI, SA. de CV.	GOBIERNO DE LA CIUDAD DE MÉXICO /ALCALDÍA GUSTAVO A. MADERO	7,174,561.12	7,174,561.12
218	DIF230202220272	Obra	02 CD07 20 012 1 2023	Construcciones ICI, SA. de CV.	GOBIERNO DE LA CIUDAD DE MÉXICO /ALCALDÍA GUSTAVO A. MADERO	7,174,561.12	7,174,561.12
219	DIF230202217891	Obra	02 CD07 20 006 1 2023	PROYECCIÓN ARQUITECTÓNICA P+E, S. A. ED C. V.	GOBIERNO DE LA CIUDAD DE MÉXICO	7,452,667.52	7,452,667.52
220	DIF230202217893	Obra	02 CD07 20 006 1 2023	PROYECCIÓN ARQUITECTÓNICA P+E, S. A. ED C. V.	GOBIERNO DE LA CIUDAD DE MÉXICO	7,452,667.52	7,452,667.52
221	DIF230202217912	Obra	02 CD07 20 006 1 2023	PROYECCIÓN ARQUITECTÓNICA P+E, S. A. ED C. V.	GOBIERNO DE LA CIUDAD DE MÉXICO	7,452,667.52	7,452,667.52
222	DIF230202217915	Obra	02 CD07 20 006 1 2023	PROYECCIÓN ARQUITECTÓNICA P+E, S. A. ED C. V.	GOBIERNO DE LA CIUDAD DE MÉXICO	7,452,667.52	7,452,667.52
223	DIF230202217916	Obra	02 CD07 20 006 1 2023	PROYECCIÓN ARQUITECTÓNICA P+E, S. A. ED C. V.	GOBIERNO DE LA CIUDAD DE MÉXICO	7,452,667.52	7,452,667.52
224	DIF230202217917	Obra	02 CD07 20 006 1 2023	PROYECCIÓN ARQUITECTÓNICA P+E, S. A. ED C. V.	GOBIERNO DE LA CIUDAD DE MÉXICO	7,452,667.52	7,452,667.52



No.	FOLIO	TIPO DE OBRA	NUMERO	CONTRATISTA	CONVOCANTE	MONTO	MONTO MODIFICADO
225	DIF230202218604	Obra	02 CD07 20 008 1 2023	3E Spacio Arquitectos, SA. de CV.	GOBIERNO DE LA CIUDAD DE MÉXICO /ALCALDÍA GUSTAVO A. MADERO	7,519,114.08	7,519,114.08
226	DIF230202218627	Adquisiciones	02CD073P0089123	IRVIN GARNICA MUÑOZ	GOBIERNO DE LA CIUDAD DE MÉXICO	6,500,000.00	6,500,000.00
227	DIF230202220276	Obra	02 CD07 20 012 1 2023	Construcciones ICI, SA. de CV.	GOBIERNO DE LA CIUDAD DE MÉXICO /ALCALDÍA GUSTAVO A. MADERO	7,174,561.12	7,174,561.12
228	DIF230202220277	Obra	02 CD07 20 012 1 2023	Construcciones ICI, SA. de CV.	GOBIERNO DE LA CIUDAD DE MÉXICO /ALCALDÍA GUSTAVO A. MADERO	7,174,561.12	7,174,561.12
229	DIF230202220278	Obra	02 CD07 20 012 1 2023	Construcciones ICI, SA. de CV.	GOBIERNO DE LA CIUDAD DE MÉXICO /ALCALDÍA GUSTAVO A. MADERO	7,174,561.12	7,174,561.12
230	DIF230202220280	Obra	02 CD07 20 012 1 2023	Construcciones ICI, SA. de CV.	GOBIERNO DE LA CIUDAD DE MÉXICO /ALCALDÍA GUSTAVO A. MADERO	7,174,561.12	7,174,561.12
231	DIF230202220281	Obra	02 CD07 20 012 1 2023	Construcciones ICI, SA. de CV.	GOBIERNO DE LA CIUDAD DE MÉXICO /ALCALDÍA GUSTAVO A. MADERO	7,174,561.12	7,174,561.12
232	DIF230202220282	Obra	02 CD07 20 012 1 2023	Construcciones ICI, SA. de CV.	GOBIERNO DE LA CIUDAD DE MÉXICO /ALCALDÍA GUSTAVO A. MADERO	7,174,561.12	7,174,561.12
233	DIF230202220286	Obra	02 CD07 20 012 1 2023	Construcciones ICI, SA. de CV.	GOBIERNO DE LA CIUDAD DE MÉXICO /ALCALDÍA GUSTAVO A. MADERO	7,174,561.12	7,174,561.12
234	DIF230202220287	Obra	02 CD07 20 012 1 2023	Construcciones ICI, SA. de CV.	GOBIERNO DE LA CIUDAD DE MÉXICO /ALCALDÍA GUSTAVO A. MADERO	7,174,561.12	7,174,561.12
235	DIF230202214900	Obra	ABJ-LP-007-2023	LUXCON, S. A. DE C. V.	ALCLADIA BENITO JUAREZ.	8,986,801.87	8,986,801.87
236	DIF230202222328	Obra	AVC/DGODU/LP/027/2023	BEREK CONSTRUCCIONES S.A. DE C.V.	ALCADIA VENUSTIANO CARRANZA	9,684,317.79	9,684,317.79
237	DIF230202215756	Obra	AT-DGODU-IRO-034-23	J V D CONSTRUCTORA E INMOBILIARIA, S.A. DE C.V.	ALCALDIA TLALPAN	2,192,477.89	2,192,477.89
238	DIF230202215756	Obra	AT-DGODU-LPNO-045-23	INFRAESTRUCTURA Y DESARROLLO KUKULKAN, S.A. DE C.V.	ALCALDIA TLALPAN	5,224,021.38	5,224,021.38
239	DIF230202215756	Obra	AT-DGODU-LPNO-046-23	INSTALACIONES Y MANTENIMIENTO DE REDES DE AGUA Y DRENAJE, S.A. DE C.V.	ALCALDIA TLALPAN	6,574,025.03	6,574,025.03
240	DIF230202215756	Obra	AT-DGODU-LPNO-047-23	OBRAS CIVILES FARRET ASOCIADOS, S.A. DE C.V.	ALCALDIA TLALPAN	5,991,809.64	5,991,809.64
241	DIF230202215775	Obra	AT-DGODU-LPNO-043-23	DESARROLLO Y CONSTRUCCIONES CARIBALI, S.A. DE C.V.	ALCALDIA TLALPAN	11,315,260.34	11,315,260.34
242	DIF23020221564	Obra	AVC/DGODU/IR/030/2023	ROSA HERRERA GONZALEZ	ALCADIA VENUSTIANO CARRANZA	2,472,206.53	2,472,206.53
243	DIF23020221566	Obra	AVC/DGODU/LP/026/2023	KALCHIVA CONSTRUCCIONES S.A. DE C.V.	ALCADIA VENUSTIANO CARRANZA	30,985,643.30	30,985,643.30
244	DIF230202215866	Obra	XO-DGODU-L-OP-008-23	CONSTRUCTORA JIMTRE, S.A. DE C.V.	ALCALDIA XOCHIMILCO	2,998,020.28	2,998,020.28
245	DIF230202219191	Obra	XO-DGODU-L-OP-LP-020-22	FORZA ECOSISTEMAS, S.A DE C.V.	ALCALDIA XOCHIMILCO	10,889,380.43	10,889,380.43
246	DIF230202219199	Obra	XO-DGODU-L-OP-LP-020-22	FORZA ECOSISTEMAS, S.A DE C.V.	ALCALDIA XOCHIMILCO	10,889,380.43	10,889,380.43
247	DIF230202217581	Obra	AAO-DGODU-LPN-L-076-2023	AYMA HERRAMIENTAS, S.A. DE C.V.	GOBIERNO DEL DISTRITO FEDERAL	2,876,196.82	2,876,196.82
248	DIF230202217581	Obra	AAO-DGODU-LPN-1-045-2023	ARIMECI, S.A. DE C.V.	GOBIERNO DEL DISTRITO FEDERAL	10,448,615.04	10,448,615.04
249	DIF230202217582	Obra	AAO-DGODU-LPN-L-1-038-2023	EXXEL INTERNACIONAL, S.A. DE C.V.	GOBIERNO DEL DISTRITO FEDERAL	8,099,278.43	8,099,278.43
250	DIF230202217582	Obra	AAO-DGODU-LPN-1-046-2023	AKUMAL CONSTRUCCIONES, S.A. DE C.V.	GOBIERNO DEL DISTRITO FEDERAL	3,397,388.44	3,397,388.44
251	DIF230202218608	Obra	02 CD07 20 008 1 2023	3E Spacio Arquitectos, SA. de CV.	GOBIERNO DE LA CIUDAD DE MÉXICO /ALCALDÍA GUSTAVO A. MADERO	7,519,114.08	7,519,114.08
252	DIF230202218613	Obra	02 CD07 20 008 1 2023	3E Spacio Arquitectos, SA. de CV.	GOBIERNO DE LA CIUDAD DE MÉXICO /ALCALDÍA GUSTAVO A. MADERO	7,519,114.08	7,519,114.08
253	DIF230202218618	Obra	02 CD07 20 008 1 2023	3E Spacio Arquitectos, SA. de CV.	GOBIERNO DE LA CIUDAD DE MÉXICO /ALCALDÍA GUSTAVO A. MADERO	7,519,114.08	7,519,114.08
254	DIF230202218622	Obra	02 CD07 20 008 1 2023	3E Spacio Arquitectos, SA. de CV.	GOBIERNO DE LA CIUDAD DE MÉXICO /ALCALDÍA GUSTAVO A. MADERO	7,519,114.08	7,519,114.08
255	DIF230202218625	Obra	02 CD07 20 008 1 2023	3E Spacio Arquitectos, SA. de CV.	GOBIERNO DE LA CIUDAD DE MÉXICO /ALCALDÍA GUSTAVO A. MADERO	7,519,114.08	7,519,114.08
256	DIF230202222457	Adquisiciones	02CD074P0094123	MIKSAVANFRA DESARROLLADORA INMOBILIARIA SA. DE CV.	GOBIERNO DE LA CIUDAD DE MÉXICO	25,000,000.00	25,000,000.00
257	DIF230202225262	Obra	XO-DGODU-L-OP-LP-020-22	FORZA ECOSISTEMAS, S.A DE C.V.	ALCALDIA XOCHIMILCO	10,889,380.43	10,889,380.43
258	DIF230202217632	Adquisiciones	02CD074P0094123	MIKSAVANFRA DESARROLLADORA INMOBILIARIA SA. DE CV.	GOBIERNO DE LA CIUDAD DE MÉXICO	25,000,000.00	25,000,000.00
259	DIF230202217633	Adquisiciones	02CD074P0094123	MIKSAVANFRA DESARROLLADORA INMOBILIARIA SA. DE CV.	GOBIERNO DE LA CIUDAD DE MÉXICO	25,000,000.00	25,000,000.00
260	DIF230202225277	Obra	XO-DGODU-L-OP-LP-020-22	FORZA ECOSISTEMAS, S.A DE C.V.	ALCALDIA XOCHIMILCO	10,889,380.43	10,889,380.43
261	DIF230202225283	Obra	XO-DGODU-L-OP-LP-020-22	FORZA ECOSISTEMAS, S.A DE C.V.	ALCALDIA XOCHIMILCO	10,889,380.43	10,889,380.43
262	DIF230202225291	Obra	XO-DGODU-L-OP-LP-020-22	FORZA ECOSISTEMAS, S.A DE C.V.	ALCALDIA XOCHIMILCO	10,889,380.43	10,889,380.43
263	DIF230202225297	Obra	XO-DGODU-L-OP-LP-020-22	FORZA ECOSISTEMAS, S.A DE C.V.	ALCALDIA XOCHIMILCO	10,889,380.43	10,889,380.43
264	DIF230202225300	Obra	XO-DGODU-L-OP-LP-020-22	FORZA ECOSISTEMAS, S.A DE C.V.	ALCALDIA XOCHIMILCO	10,889,380.43	10,889,380.43



No.	FOLIO	TIPO DE OBRA	NUMERO	CONTRATISTA	CONVOCANTE	MONTO	MONTO MODIFICADO
265	DIF230202216077	Obra	XO-DGODU-L-OP-008-23	CONSTRUCTORA JIMTRE, S.A. DE C.V.	ALCALDIA XOCHIMILCO	2,998,020.28	2,998,020.28
266	DIF230202217774	Obra	02 CD07 2O 004 1 2023	WORKINGS AND DEVELOPINGS SA. de CV.	GOBIERNO DE LA CIUDAD DE MÉXICO /ALCALDÍA GUSTAVO A. MADERO	7,373,516.81	7,373,516.81
267	DIF230202220154	Obra	02 CD07 2O 010 1 2023	Soul Arquitectos, SA. de CV.	GOBIERNO DE LA CIUDAD DE MÉXICO /ALCALDÍA GUSTAVO A. MADERO	7,499,031.64	7,499,031.64
268	DIF230202220196	Obra	AMA-DGODU-LP-OBRA-005/2023	SHADOW CONSTRUCCION Y SUPERVISION, S.A. DE C.V.	ALCALDIA MILPA ALTA	12,998,361.28	12,998,361.28
269	DIF230202220198	Obra	02 CD07 2O 010 1 2023	Soul Arquitectos, SA. de CV.	GOBIERNO DE LA CIUDAD DE MÉXICO /ALCALDÍA GUSTAVO A. MADERO	7,499,031.64	7,499,031.64
270	DIF230202220200	Obra	02 CD07 2O 010 1 2023	Soul Arquitectos, SA. de CV.	GOBIERNO DE LA CIUDAD DE MÉXICO /ALCALDÍA GUSTAVO A. MADERO	7,499,031.64	7,499,031.64
271	DIF230202225302	Obra	XO-DGODU-L-OP-LP-020-22	FORZA ECOSISTEMAS, S.A DE C.V.	ALCALDIA XOCHIMILCO	10,889,380.43	10,889,380.43
272	DIF230202216805	Obra	AA/DGODUyS/LP/016/2023	ABILI CONTRUCCIONES, S.A. DE C.V.	ALCALDÍA AZCAPOTZALCO	7,209,249.86	7,209,249.86
273	DIF230202217795	Obra	02 CD07 2O 004 1 2023	WORKINGS AND DEVELOPINGS SA. de CV.	GOBIERNO DE LA CIUDAD DE MÉXICO /ALCALDÍA GUSTAVO A. MADERO	7,373,516.81	7,373,516.81
274	DIF230202217802	Obra	02 CD07 2O 004 1 2023	WORKINGS AND DEVELOPINGS SA. de CV.	GOBIERNO DE LA CIUDAD DE MÉXICO /ALCALDÍA GUSTAVO A. MADERO	7,373,516.81	7,373,516.81
275	DIF230202217822	Obra	02 CD07 2O 004 1 2023	WORKINGS AND DEVELOPINGS SA. de CV.	GOBIERNO DE LA CIUDAD DE MÉXICO /ALCALDÍA GUSTAVO A. MADERO	7,373,516.81	7,373,516.81
276	DIF230202218729	Obra	XO-DGODU-L-OP-LP-020-22	FORZA ECOSISTEMAS, S.A DE C.V.	ALCALDIA XOCHIMILCO	10,889,380.43	10,889,380.43
277	DIF230202220217	Obra	02 CD07 2O 010 1 2023	Soul Arquitectos, SA. de CV.	GOBIERNO DE LA CIUDAD DE MÉXICO /ALCALDÍA GUSTAVO A. MADERO	7,499,031.64	7,499,031.64
278	DIF230202220219	Obra	02 CD07 2O 010 1 2023	Soul Arquitectos, SA. de CV.	GOBIERNO DE LA CIUDAD DE MÉXICO /ALCALDÍA GUSTAVO A. MADERO	7,499,031.64	7,499,031.64
279	DIF230202220221	Obra	02 CD07 2O 010 1 2023	Soul Arquitectos, SA. de CV.	GOBIERNO DE LA CIUDAD DE MÉXICO /ALCALDÍA GUSTAVO A. MADERO	7,499,031.64	7,499,031.64
280	DIF230202223733	Obra	02 CD07 2O 008 1 2023	3E Spacio Arquitectos, SA. de CV.	GOBIERNO DE LA CIUDAD DE MÉXICO /ALCALDÍA GUSTAVO A. MADERO	7,519,114.08	7,519,114.08
281	DIF230202217862	Obra	02 CD07 2O 004 1 2023	WORKINGS AND DEVELOPINGS SA. de CV.	GOBIERNO DE LA CIUDAD DE MÉXICO /ALCALDÍA GUSTAVO A. MADERO	7,373,516.81	7,373,516.81
282	DIF230202217938	Obra	02 CD07 2O 006 1 2023	PROYECCIÓN ARQUITECTÓNICA P+E, S. A. ED C. V.	GOBIERNO DE LA CIUDAD DE MÉXICO	7,452,667.52	7,452,667.52
283	DIF230202217939	Obra	02 CD07 2O 006 1 2023	PROYECCIÓN ARQUITECTÓNICA P+E, S. A. ED C. V.	GOBIERNO DE LA CIUDAD DE MÉXICO	7,452,667.52	7,452,667.52
284	DIF230202220273	Obra	02 CD07 2O 012 1 2023	Construcciones ICI, SA. de CV.	GOBIERNO DE LA CIUDAD DE MÉXICO /ALCALDÍA GUSTAVO A. MADERO	7,174,561.12	7,174,561.12
285	DIF230202214634	Obra	DGCOP-AD-L-1-012-23	SECRETARIA DE OBRAS Y SERVICIOS	FABETE DISEÑO Y CONSTRUCCIÓN, S.A. DE C.V.	1,021,473.24	1,021,473.24
286	DIF230202216916	Obra	XO-DGODU-L-OP-LP-020-22	FORZA ECOSISTEMAS, S.A DE C.V.	ALCALDIA XOCHIMILCO	10,889,380.43	10,889,380.43
287	DIF230202217951	Adquisiciones	02CD074P0094123	MIKSAVANFRA DESARROLLADORA INMOBILIARIA SA. DE CV.	GOBIERNO DE LA CIUDAD DE MÉXICO	25,000,000.00	25,000,000.00
288	DIF230202217956	Adquisiciones	02CD074P0095123	MANTENIMIENTO Y CONSTRUCCIONES JJI. SA. DE CV.	GOBIERNO DE LA CIUDAD DE MÉXICO	25,000,000.00	25,000,000.00
289	DIF230202217957	Obra	02 CD 07 2 O DGSU 009 1 2023	OBRAS YSERVICIOS ASOCIADOS AURIGA, S.A. DE CV.	GOBIERNO DE LA CIUDAD DE MÉXICO	179,338.99	179,338.99
290	DIF230202217961	Adquisiciones	02CD074P0095123	MANTENIMIENTO Y CONSTRUCCIONES JJI. SA. DE CV.	GOBIERNO DE LA CIUDAD DE MÉXICO	25,000,000.00	25,000,000.00
291	DIF230202226200	Servicios	IR-DGA-DRMSG-024-2023	JAYOL,S.A. DE C.V.	ALCALDIA TLALPAN	6,565,111.23	6,565,111.23
292	DIF230202215504	Obra	AT-DGODU-LPNO-014-23	TERRENOS ESTRATÉGICOS, S.A. DE C.V.	ALCALDIA TLALPAN	42,565,462.83	42,565,462.83
293	DIF230202215504	Obra	AT-DGODU-LPNO-015-23	CONSTRUCTORA LMI, S.A. DE C.V.	ALCALDIA TLALPAN	29,668,393.07	26,668,393.07
294	DIF230202220420	Obra	02 CD07 2O 004 1 2023	WORKINGS AND DEVELOPINGS SA. de CV.	GOBIERNO DE LA CIUDAD DE MÉXICO /ALCALDÍA GUSTAVO A. MADERO	7,373,516.81	7,373,516.81
295	DIF230202220421	Obra	02 CD07 2O 004 1 2023	WORKINGS AND DEVELOPINGS SA. de CV.	GOBIERNO DE LA CIUDAD DE MÉXICO /ALCALDÍA GUSTAVO A. MADERO	7,373,516.81	7,373,516.81
296	DIF230202222046	Servicios	AVC/DGODU/AD/031/2023	RENNOVA DECORACION Y DISEÑO S.A.S DE C.V.	ALCADIA VENUSTIANO CARRANZA	270,000.00	270,000.00
297	DIF230202222046	Servicios	AVC/DGODU/AD/023/2023	INGENIERIA ESPECIALIZADA EDUMER S.A. DE C.V.	ALCALDIA VENUSTIANO CARRANZA	300,000.00	300,000.00
298	DIF230202222046	Servicios	AVC/DGODU/IR/021/2023	CATOMSI CONSTRUYE, S.A. DE C.V.	ALCALDÍA VENUSTIANO CARRANZA	735,686.28	735,686.28
299	DIF230202222046	Servicios	AVC/DGODU/AD/029/2023	CONSTRUCTORA DE DISEÑOS ARQUITECTONICOS A.J. S.A. DE C.V.	ALCADIA VENUSTIANO CARRANZA	76,482.68	76,482.68
300	DIF230202222046	Servicios	AVC/DGODU/AD/024/2023	PEREZ Y RAMIREZ CONSTRUCCIONES Y SERVICIOS S.A. DE C.V.	ALCADIA VENUSTIANO CARRANZA	300,000.00	300,000.00
301	DIF230202222046	Servicios	AVC/DGODU/IR/022/2023	FENIX ARQUITECTURA E INGENIERIA S.A. DE C.V.	ALCADIA VENUSTIANO CARRANZA	955,225.59	955,225.59
302	DIF230202215534	Obra	AT-DGODU-LPNO-021-23	INNOVACIÓN ARQUITECTÓNICA GÉNESIS, S.A. DE C.V.	ALCALDIA TLALPAN	14,985,361.64	14,985,361.64
303	DIF230202215543	Obra	AT-DGODU-LPNO-022-23	COMERCIALIZADORA KD, S.A. DE C.V.	ALCALDIA TLALPAN	4,998,751.90	4,998,751.90
304	DIF230202216331	Obra	XO-DGODU-L-OP-LP-020-22	FORZA ECOSISTEMAS, S.A DE C.V.	ALCALDIA XOCHIMILCO	10,889,380.43	10,889,380.43



No.	FOLIO	TIPO DE OBRA	NUMERO	CONTRATISTA	CONVOCANTE	MONTO	MONTO MODIFICADO
305	DIF230202216354	Obra	XO-DGODU-L-OP-010-23	VAGACOR CONSULTORES, S.A. DE C.V.	ALCALDIA XOCHIMILCO	4,999,558.96	4,999,558.96
306	DIF230202218008	Adquisiciones	02CD074P0094123	MIKSAVANFRA DESARROLLADORA INMOBILIARIA SA. DE CV.	GOBIERNO DE LA CIUDAD DE MÉXICO	25,000,000.00	25,000,000.00
307	DIF230202218027	Adquisiciones	02CD074P0094123	MIKSAVANFRA DESARROLLADORA INMOBILIARIA SA. DE CV.	GOBIERNO DE LA CIUDAD DE MÉXICO	25,000,000.00	25,000,000.00
308	DIF230202218028	Adquisiciones	02CD074P0095123	MANTENIMIENTO Y CONSTRUCCIONES JJJ. SA. DE CV.	GOBIERNO DE LA CIUDAD DE MÉXICO	25,000,000.00	25,000,000.00
309	DIF230202218037	Adquisiciones	02CD074P0094123	MIKSAVANFRA DESARROLLADORA INMOBILIARIA SA. DE CV.	GOBIERNO DE LA CIUDAD DE MÉXICO	25,000,000.00	25,000,000.00
310	DIF230202219567	Obra	AT-DGODU-LPNO-059-23	TERRENOS ESTRATÉGICOS, S.A. DE C.V.	ALCALDIA TLALPAN	4,996,999.18	4,996,999.18
311	DIF230202220485	Obra	AMA-DGODU-LP-OBRA-005/2023	SHADOW CONSTRUCCION Y SUPERVISION, S.A. DE C.V.	ALCALDIA MILPA ALTA	12,998,361.28	12,998,361.28
312	DIF230202216358	Obra	XO-DGODU-L-OP-012-23	TRES D ARQUITECTURA CREATIVAS.A. DE C.V.	ALCALDIA XOCHIMILCO	3,997,598.98	3,997,598.98
313	DIF230202216360	Obra	XO-DGODU-L-OP-011-23	VICTOR MANUEL TELLEZ JURADO	ALCALDIA XOCHIMILCO	4,499,101.04	4,499,101.04
314	DIF230202216362	Obra	XO-DGODU-L-OP-016-23	BORKA CONSTRUCCIONES, S.A. DE C.V.	ALCALDIA XOCHIMILCO	7,000,000.00	6,993,173.63
315	DIF230202216374	Obra	XO-DGODU-L-OP-017-23	NINAS CONSTRUCCIONES, S.A. DE C.V.	ALCALDIA XOCHIMILCO	5,967,879.86	5,967,879.86
316	DIF230202216393	Obra	XO-DGODU-L-OP-017-23	NINAS CONSTRUCCIONES, S.A. DE C.V.	ALCALDIA XOCHIMILCO	5,967,879.86	5,967,879.86
317	DIF230202218897	Obra	02 CD07 2O 008 1 2023	3E Spacio Arquitectos, SA. de CV.	GOBIERNO DE LA CIUDAD DE MÉXICO /ALCALDÍA GUSTAVO A. MADERO	7,519,114.08	7,519,114.08
318	DIF230202225585	Obra	XO-DGODU-L-OP-LP-020-22	FORZA ECOSISTEMAS, S.A DE C.V.	ALCALDIA XOCHIMILCO	10,889,380.43	10,889,380.43
319	DIF230202225587	Obra	XO-DGODU-L-OP-LP-020-22	FORZA ECOSISTEMAS, S.A DE C.V.	ALCALDIA XOCHIMILCO	10,889,380.43	10,889,380.43
320	DIF230202225590	Obra	XO-DGODU-L-OP-LP-020-22	FORZA ECOSISTEMAS, S.A DE C.V.	ALCALDIA XOCHIMILCO	10,889,380.43	10,889,380.43
321	DIF230202216413	Obra	XO-DGODU-L-OP-017-23	NINAS CONSTRUCCIONES, S.A. DE C.V.	ALCALDIA XOCHIMILCO	5,967,879.86	5,967,879.86
322	DIF230202216421	Obra	02 CD07 2O DGSU 003 1 2023	JAAP Diseño y Construcción, SA. de CV.	GOBIERNO DE LA CIUDAD DE MÉXICO	346,439.42	346,439.42
323	DIF230202216427	Obra	02 CD07 2O DGSU 005 1 2023	JESSAI TECNOINGENIERÍA SA. DE CV.	GOBIERNO DE LA CIUDAD DE MÉXICO	3,002,693.67	3,002,693.67
324	DIF230202217172	Obra	XO-DGODU-L-OP-LP-020-22	FORZA ECOSISTEMAS, S.A. DE C.V.	ALCALDIA XOCHIMILCO	10,889,380.43	10,889,380.43
325	DIF230202217188	Obra	02 CD07 2O 004 1 2023	WORKINGS AND DEVELOPINGS SA. de CV.	GOBIERNO DE LA CIUDAD DE MÉXICO /ALCALDÍA GUSTAVO A. MADERO	7,373,516.81	7,373,516.81
326	DIF230202218933	Obra	AVC/DGODU/LP/028/2023	ARQUITECTURA Y CONSTRUCOMERCIOS S.A. DE C.V.	ALCADIA VENUSTIANO CARRANZA	24,248,132.52	24,248,132.52
327	DIF230202225018	Obra	AAO-DGODU-LPN-L-1-035-2023	CONSTRUCCIÓN Y DISEÑO JUUVICSA, S.A. DE C.V.	GOBIERNO DEL DISTRITO FEDERAL	9,992,172.14	9,992,172.14
328	DIF230202214868	Obra	02 CD07 2O DGSU 002 1 2023	OBRAS Y SERVICIOS ASOCIADOS AURIGA SA. DE CV.	GOBIERNO DE LA CIUDAD DE MÉXICO	720,576.51	720,576.51
329	DIF230202215624	Obra	AT-DGODU-LPNO-018-23	PIEL DE CONCRETO, S.A. DE C.V.	ALCALDIA TLALPAN	38,010,417.52	38,010,417.52
330	DIF230202215624	Obra	AT-DGODU-LPNO-019-23	CONSTRUCTORA LMI, S.A. DE C.V.	ALCALDIA TLALPAN	31,960,504.52	31,960,504.52
331	DIF230202216512	Obra	AA/DGODUyS/LP/015/2023	DISTRIBUIDORA SAN, S.A. DE C.V.	ALCALDÍA AZCAPOTZALCO	5,598,027.98	5,598,027.98
332	DIF230202217357	Obra	AAO-DGODU-LPN-L-1-077-2023	CORPORATIVO EMPRESARIAL MEXIQUENSE Y ASOCIADOS JASA, S.A. DE C.V.	GOBIERNO DEL DISTRITO FEDERAL	6,464,954.41	6,464,954.41
333	DIF230202217357	Obra	AAO-DGODU-AD-L-1-084-2023	KARGHIS INGENIERÍA Y CONSTRUCCIONES, S.A. DE C.V.	GOBIERNO DEL DISTRITO FEDERAL	3,834,345.98	3,834,345.98
334	DIF230202217361	Obra	XO-DGODU-L-OP-LP-020-22	FORZA ECOSISTEMAS, S.A DE C.V.	ALCALDIA XOCHIMILCO	10,889,380.43	10,889,380.43
335	DIF230202217367	Obra	AAO-DGODU-LPN-1-049-2023	CONSTRUCTURA LMI, S.A. DE C.V.	GOBIERNO DEL DISTRITO FEDERAL	29,998,533.21	29,998,533.21
336	DIF230202218266	Adquisiciones	02CD074P0095123	MANTENIMIENTO Y CONSTRUCCIONES JJJ. SA. DE CV.	GOBIERNO DE LA CIUDAD DE MÉXICO	25,000,000.00	25,000,000.00
337	DIF230202226750	Adquisiciones	02CD074P0094123	MIKSAVANFRA DESARROLLADORA INMOBILIARIA SA. DE CV.	GOBIERNO DE LA CIUDAD DE MÉXICO	25,000,000.00	25,000,000.00
338	DIF230202227861	Adquisiciones	02CD074P0094123	MIKSAVANFRA DESARROLLADORA INMOBILIARIA SA. DE CV.	GOBIERNO DE LA CIUDAD DE MÉXICO	25,000,000.00	25,000,000.00
339	DIF230202226954	Obra	02 CD07 2O 024 1 2023	GRUPO CONSTRUCTOR NAG SA. DE CV.	GOBIERNO DE LA CIUDAD DE MÉXICO	5,676,199.58	5,676,199.58
340	DIF230202226964	Obra	02 CD07 2O 024 1 2023	GRUPO CONSTRUCTOR NAG SA. DE CV.	GOBIERNO DE LA CIUDAD DE MÉXICO	5,676,199.58	5,676,199.58
341	DIF230202216827	Obra	AA/DGODUyS/LP/019/2023	ABILI CONTRUCCIONES, S.A. DE C.V.	ALCALDÍA AZCAPOTZALCO	5,852,202.49	5,852,202.49
342	DIF230202217220	Obra	AAO-DGODU-LPN-L-1-042-2023	CONSTRUCTURA OSEGA, S.A. DE C.V.	GOBIERNO DEL DISTRITO FEDERAL	9,401,353.42	9,401,353.42
343	DIF230202217220	Obra	AAO-DGODU-AD-L-1-065-2023	DESARROLLADORA DE PROYECTOS Y OBRA CIVIL, S.A. DE C.V.	GOBIERNO DEL DISTRITO FEDERAL	5,500,000.00	5,500,000.00
344	DIF230202226980	Obra	02 CD07 2O 024 1 2023	GRUPO CONSTRUCTOR NAG SA. DE CV.	GOBIERNO DE LA CIUDAD DE MÉXICO	5,676,199.58	5,676,199.58
345	DIF230202227017	Obra	02 CD07 2O 024 1 2023	GRUPO CONSTRUCTOR NAG SA. DE CV.	GOBIERNO DE LA CIUDAD DE MÉXICO	5,676,199.58	5,676,199.58
346	DIF230202227005	Obra	02 CD07 2O 024 1 2023	GRUPO CONSTRUCTOR NAG SA. DE CV.	GOBIERNO DE LA CIUDAD DE MÉXICO	5,676,199.58	5,676,199.58
347	DIF230202227172	Obra	02 CD07 2O 024 1 2023	GRUPO CONSTRUCTOR NAG SA. DE CV.	GOBIERNO DE LA CIUDAD DE MÉXICO	5,676,199.58	5,676,199.58
348	DIF230202228957	Obra	AA/DGODUyS/LP/019/2023	ABILI CONTRUCCIONES, S.A. DE C.V.	ALCALDÍA AZCAPOTZALCO	5,852,202.49	5,852,202.49
349	DIF230202228966	Obra	AA/DGODUyS/LP/038/2023	INSTALACIONES Y MANTENIMIENTO DE REDES DE AGUA Y DRENAJE, S.A. DE C.V.	ALCALDÍA AZCAPOTZALCO	1,605,024.77	1,605,024.77
350	DIF230202228980	Obra	AA/DGODUyS/LP/019/2023	ABILI CONTRUCCIONES, S.A. DE C.V.	ALCALDÍA AZCAPOTZALCO	5,852,202.49	5,852,202.49
351	DIF230202228991	Obra	AA/DGODUyS/LP/041/2023	ARKINGENIERIA ALFA-OMGA, S.A. DE C.V.	ALCALDÍA AZCAPOTZALCO	2,133,255.97	2,133,255.97
352	DIF230202229003	Obra	AA/DGODUyS/LP/019/2023	ABILI CONTRUCCIONES, S.A. DE C.V.	ALCALDÍA AZCAPOTZALCO	5,852,202.49	5,852,202.49
353	DIF230202229015	Obra	AA/DGODUyS/LP/039/2023	ABILI CONTRUCCIONES, S.A. DE C.V.	ALCALDÍA AZCAPOTZALCO	4,186,179.74	4,186,179.74
354	DIF230202227155	Obra	02 CD07 2O 024 1 2023	GRUPO CONSTRUCTOR NAG SA. DE CV.	GOBIERNO DE LA CIUDAD DE MÉXICO	5,676,199.58	5,676,199.58
355	DIF230202229215	Obra	AA/DGODUyS/LP/039/2023	ABILI CONTRUCCIONES, S.A. DE C.V.	ALCALDÍA AZCAPOTZALCO	4,186,179.74	4,186,179.74



No.	FOLIO	TIPO DE OBRA	NUMERO	CONTRATISTA	CONVOCANTE	MONTO	MONTO MODIFICADO
356	DIF230202229216	Obra	AA/DGODUyS/LP/019/2023	ABILI CONTRUCCIONES, S.A. DE C.V.	ALCALDÍA AZCAPOTZALCO	5,852,202.49	5,852,202.49
357	DIF230202229221	Obra	AA/DGODUyS/LP/049/2023	DISTRIBUIDORA SAN, S.A. DE C.V.	ALCALDÍA AZCAPOTZALCO	2,457,318.07	2,457,318.07
358	DIF230202229223	Obra	AA/DGODUyS/LP/019/2023	ABILI CONTRUCCIONES, S.A. DE C.V.	ALCALDÍA AZCAPOTZALCO	5,852,202.49	5,852,202.49
359	DIF230202229224	Obra	AA/DGODUyS/LP/049/2023	DISTRIBUIDORA SAN, S.A. DE C.V.	ALCALDÍA AZCAPOTZALCO	2,457,318.07	2,457,318.07
360	DIF230202229225	Obra	AA/DGODUyS/LP/019/2023	ABILI CONTRUCCIONES, S.A. DE C.V.	ALCALDÍA AZCAPOTZALCO	5,852,202.49	5,852,202.49
361	DIF230202229228	Obra	AA/DGODUyS/LP/049/2023	DISTRIBUIDORA SAN, S.A. DE C.V.	ALCALDÍA AZCAPOTZALCO	2,457,318.07	2,457,318.07
362	DIF230202229232	Obra	AA/DGODUyS/LP/019/2023	ABILI CONTRUCCIONES, S.A. DE C.V.	ALCALDÍA AZCAPOTZALCO	5,852,202.49	5,852,202.49
363	DIF220302112402	Obra	02 CD 07 20 028 1 2022	CO-ARCH Construyendo con Arquitectos SA. de CV.	GOBIERNO DE LA CIUDAD DE MÉXICO /ALCALDÍA GUSTAVO A. MADERO	6,880,434.35	6,880,434.35
364	DIF220302113197	Obra	02 CD 07 20 032 1 2022	Grupo BAAT-SINA SA. de CV.	GOBIERNO DE LA CIUDAD DE MÉXICO /ALCALDÍA GUSTAVO A. MADERO	7,248,779.82	7,248,779.82
365	DIF220302113095	Obra	02 CD 07 20 030 1 2022	Grupo Constructor NAG SA. de CV.	GOBIERNO DE LA CIUDAD DE MÉXICO /ALCALDÍA GUSTAVO A. MADERO	6,900,000.00	6,900,000.00
366	DIF220302113105	Obra	02 CD 07 20 030 1 2022	Grupo Constructor NAG SA. de CV.	GOBIERNO DE LA CIUDAD DE MÉXICO /ALCALDÍA GUSTAVO A. MADERO	6,900,000.00	6,900,000.00
367	DIF220302113251	Obra	02 CD 07 20 032 1 2022	Grupo BAAT-SINA SA. de CV.	GOBIERNO DE LA CIUDAD DE MÉXICO /ALCALDÍA GUSTAVO A. MADERO	7,248,779.82	7,248,779.82
368	DIF220302111632	Obra	02 CD 07 20 021 1 2022	Edificaciones Truivom SA. de CV.	GOBIERNO DE LA CIUDAD DE MÉXICO /ALCALDÍA GUSTAVO A. MADERO	6,702,096.60	6,702,096.60
369	DIF220302113015	Obra	02 CD 07 20 030 1 2022	Grupo Constructor NAG SA. de CV.	GOBIERNO DE LA CIUDAD DE MÉXICO /ALCALDÍA GUSTAVO A. MADERO	6,900,000.00	6,900,000.00
370	DIF220302113392	Obra	02 CD 07 20 034 1 2022	Edificaciones y Proyectos Nolve SA. de CV.	GOBIERNO DE LA CIUDAD DE MÉXICO /ALCALDÍA GUSTAVO A. MADERO	7,296,700.46	7,296,700.46
371	DIF220302113398	Obra	02 CD 07 20 034 1 2022	Edificaciones y Proyectos Nolve SA. de CV.	GOBIERNO DE LA CIUDAD DE MÉXICO /ALCALDÍA GUSTAVO A. MADERO	7,296,700.46	7,296,700.46
372	DIF220302113257	Obra	02 CD 07 20 032 1 2022	Grupo BAAT-SINA SA. de CV.	GOBIERNO DE LA CIUDAD DE MÉXICO /ALCALDÍA GUSTAVO A. MADERO	7,248,779.82	7,248,779.82
373	DIF220302112393	Obra	02 CD 07 20 028 1 2022	CO-ARCH Construyendo con Arquitectos SA. de CV.	GOBIERNO DE LA CIUDAD DE MÉXICO /ALCALDÍA GUSTAVO A. MADERO	6,880,434.35	6,880,434.35
374	DIF230302251691	Obra	XO-DGODU-L-OP-LP-020-22	FORZA ECOSISTEMAS, S.A DE C.V.	ALCALDIA XOCHIMILCO	10,889,380.43	10,889,380.43
375	DIF230302243625	Obra	XO-DGODU-L-OP-LP-020-22	FORZA ECOSISTEMAS, S.A DE C.V.	ALCALDIA XOCHIMILCO	10,889,380.43	10,889,380.43
376	DIF230302243637	Obra	XO-DGODU-L-OP-008-23	CONSTRUCTORA JIMTRE, S.A. DE C.V.	ALCALDIA XOCHIMILCO	2,998,020.28	2,998,020.28
377	DIF230302243645	Obra	XO-DGODU-L-OP-LP-020-22	FORZA ECOSISTEMAS, S.A DE C.V.	ALCALDIA XOCHIMILCO	10,889,380.43	10,889,380.43
378	DIF230302243666	Obra	XO-DGODU-L-OP-LP-020-22	FORZA ECOSISTEMAS, S.A DE C.V.	ALCALDIA XOCHIMILCO	10,889,380.43	10,889,380.43
379	DIF230302246400	Obra	DGODU/LPN/OB-017-2023	Cecily Construcciones, S.A. de C.V.	Gobierno de la Ciudad de México, Alcaldía Tláhuac	3,068,657.66	3,559,642.89
380	DIF230302243684	Obra	XO-DGODU-L-OP-007-23	OSCAR PEDRAZA MARTINEZ	ALCALDIA XOCHIMILCO	2,998,609.88	2,998,609.88
381	DIF230302243705	Obra	XO-DGODU-L-OP-LP-020-22	FORZA ECOSISTEMAS, S.A DE C.V.	ALCALDIA XOCHIMILCO	10,889,380.43	10,889,380.43
382	DIF230302247796	Obra	AC-DGOPSU-LP-O-35-2023	CROLSA, S.A DE C.V.	GOBIERNO DE LA CIUDAD DE MÉXICO	6,017,558.00	6,980,367.28
383	DIF230302244488	Obra	XO-DGODU-L-OP-LP-020-22	FORZA ECOSISTEMAS, S.A DE C.V.	ALCALDIA XOCHIMILCO	10,889,380.43	10,889,380.43
384	DIF230302243490	Obra	XO-DGODU-L-OP-LP-020-22	FORZA ECOSISTEMAS, S.A DE C.V.	ALCALDIA XOCHIMILCO	10,889,380.43	10,889,380.43
385	DIF230302243501	Obra	XO-DGODU-L-OP-009-23	SHAMASH MX ARQUITECTURA Y CONSTRUCCION, S.A DE C.V.	ALCALDIA XOCHIMILCO	7,499,986.31	7,499,986.31
386	DIF230302243509	Obra	XO-DGODU-L-OP-LP-020-22	FORZA ECOSISTEMAS, S.A DE C.V.	ALCALDIA XOCHIMILCO	10,889,380.43	10,889,380.43
387	DIF230302251665	Obra	XO-DGODU-L-OP-LP-020-22	FORZA ECOSISTEMAS, S.A DE C.V.	ALCALDIA XOCHIMILCO	10,889,380.43	10,889,380.43
388	DIF230302243523	Obra	XO-DGODU-L-OP-009-23	SHAMASH MX ARQUITECTURA Y CONSTRUCCION, S.A DE C.V.	ALCALDIA XOCHIMILCO	7,499,986.31	7,499,986.31
389	DIF230302243529	Obra	XO-DGODU-L-OP-LP-020-22	FORZA ECOSISTEMAS, S.A DE C.V.	ALCALDIA XOCHIMILCO	10,889,380.43	10,889,380.43
390	DIF230302243535	Obra	XO-DGODU-L-OP-014-23	ENKI MX ARQUITECTURA, S.A. DE C.V.	ALCALDIA XOCHIMILCO	4,499,282.86	4,499,282.86
391	DIF230302252633	Adquisiciones	02CD074P0095123	MANTENIMIENTO Y CONSTRUCCIONES JJI. SA. DE CV.	GOBIERNO DE LA CIUDAD DE MÉXICO	25,000,000.00	25,000,000.00
392	DIF230302243871	Obra	XO-DGODU-L-OP-017-23	NINAS CONSTRUCCIONES, S.A. DE C.V.	ALCALDIA XOCHIMILCO	5,967,879.86	5,967,879.86
393	DIF230302243888	Obra	XO-DGODU-L-OP-015-23	MISAEI ANTONIO LIVARIAGA DE LA CRUZ	ALCALDIA XOCHIMILCO	9,999,434.45	9,999,434.45
394	DIF230302246710	Obra	DGODU/LPN/OB-014-2023	Compañía Constructora Arasu, S.A. de C.V.	Gobierno de la Ciudad de México, Alcaldía Tláhuac	2,585,744.46	2,999,463.57
395	DIF230302246712	Servicios	DGODU/LPN/SER-013-2023	Anabeg Remodelación y Construcción, S.A. de C.V.	Gobierno de la Ciudad de México, Alcaldía Tláhuac	2,872,796.55	3,332,444.00
396	DIF230302251722	Obra	XO-DGODU-L-OP-LP-020-22	FORZA ECOSISTEMAS, S.A DE C.V.	ALCALDIA XOCHIMILCO	10,889,380.43	10,889,380.43
397	DIF230302251733	Obra	XO-DGODU-L-OP-LP-020-22	FORZA ECOSISTEMAS, S.A DE C.V.	ALCALDIA XOCHIMILCO	10,889,380.43	10,889,380.43
398	DIF230302244249	Obra	XO-DGODU-L-OP-LP-020-22	FORZA ECOSISTEMAS, S.A DE C.V.	ALCALDIA XOCHIMILCO	10,889,380.43	10,889,380.43
399	DIF230302243901	Obra	XO-DGODU-L-OP-019-23	VICTOR MANUEL TELLEZ JURADO	ALCALDIA XOCHIMILCO	11,999,670.41	11,999,670.41



No.	FOLIO	TIPO DE OBRA	NUMERO	CONTRATISTA	CONVOCANTE	MONTO	MONTO MODIFICADO
400	DIF230302243915	Obra	XO-DGODU-L-OP-LP-020-22	FORZA ECOSISTEMAS, S.A DE C.V.	ALCALDIA XOCHIMILCO	10,889,380.43	10,889,380.43
401	DIF230302251742	Obra	XO-DGODU-L-OP-LP-020-22	FORZA ECOSISTEMAS, S.A DE C.V.	ALCALDIA XOCHIMILCO	10,889,380.43	10,889,380.43
402	DIF230302250480	Obra	A IZP DGODU IR PN S 014 23	TOGLE CONSTRUCCIONES SUPERVISION Y PROYECTOS DE OBRA SA DE CV	ALCALDIA IZTAPALAPA	2,304,367.32	2,304,367.32
403	DIF230302250480	Obra	A IZP DGODU LP PN O 018 23	CONSTRUCTORES Y SUPERVISORES UNIDOS SA DE CV	ALCALDIA IZTAPALAPA	12,136,787.59	12,136,787.59
404	DIF230302250550	Obra	A IZP DGODU LP PN O 022 23	FILBERTO RIVERA GUZMAN	ALCALDIA IZTAPALAPA	4,907,476.52	4,907,476.52
405	DIF230302250550	Obra	A IZP DGODU IR PN S 014 23	TOGLE CONSTRUCCIONES SUPERVISION Y PROYECTOS DE OBRA SA DE CV	ALCALDIA IZTAPALAPA	2,304,367.32	2,304,367.32
406	DIF230302244036	Obra	XO-DGODU-L-OP-LP-020-22	FORZA ECOSISTEMAS, S.A DE C.V.	ALCALDIA XOCHIMILCO	10,889,380.43	10,889,380.43
407	DIF230302252262	Obra	DGODU/LPN/OB-018-2023	Ansof Comercializadores, S.A. de C.V.	Gobierno de la Ciudad de México, Alcaldía Tláhuac	18,674,431.21	21,662,340.19
408	DIF230302252275	Obra	DGODU/LPN/OB-016-2023	Edificaciones y Proyectos Nolve, S.A. de C.V.	Gobierno de la Ciudad de México, Alcaldía Tláhuac	1,722,625.24	1,998,245.28
409	DIF230302244044	Obra	XO-DGODU-L-OP-LP-020-22	FORZA ECOSISTEMAS, S.A DE C.V.	ALCALDIA XOCHIMILCO	10,889,380.43	10,889,380.43
410	DIF230302244055	Obra	XO-DGODU-L-OP-LP-020-22	FORZA ECOSISTEMAS, S.A DE C.V.	ALCALDIA XOCHIMILCO	10,889,380.43	10,889,380.43
411	DIF230302244060	Obra	XO-DGODU-L-OP-LP-020-22	FORZA ECOSISTEMAS, S.A DE C.V.	ALCALDIA XOCHIMILCO	10,889,380.43	10,889,380.43
412	DIF230302244065	Obra	XO-DGODU-L-OP-LP-020-22	FORZA ECOSISTEMAS, S.A DE C.V.	ALCALDIA XOCHIMILCO	10,889,380.43	10,889,380.43
413	DIF230302244074	Obra	XO-DGODU-L-OP-LP-020-22	FORZA ECOSISTEMAS, S.A DE C.V.	ALCALDIA XOCHIMILCO	10,889,380.43	10,889,380.43
414	DIF230302252325	Obra	DGODU/LPN/OB-018-2023	Ansof Comercializadores, S.A. de C.V.	Gobierno de la Ciudad de México, Alcaldía Tláhuac	18,674,431.21	21,662,340.19
415	DIF230302243735	Obra	XO-DGODU-L-OP-014-23	ENKI MX ARQUITECTURA, S.A. DE C.V.	ALCALDIA XOCHIMILCO	4,499,282.86	4,499,282.86
416	DIF230302243745	Obra	XO-DGODU-L-OP-012-23	TRES D ARQUITECTURA CREATIVAS.A. DE C.V.	ALCALDIA XOCHIMILCO	3,997,598.98	3,997,598.98
417	DIF230302246098	Obra	DGODU/LPN/OB-017-2023	Cecily Construcciones, S.A. de C.V.	Gobierno de la Ciudad de México, Alcaldía Tláhuac	3,068,657.66	3,559,642.89
418	DIF230302246964	Obra	A IZP DGODU LP PN O 047 23	CONSTRUCTORA APIGRO SA DE CV	ALCALDIA IZTAPALAPA	1,649,156.64	1,649,156.64
419	DIF230302242462	Obra	XO-DGODU-L-OP-LP-020-22	FORZA ECOSISTEMAS, S.A DE C.V.	ALCALDIA XOCHIMILCO	10,889,380.43	10,889,380.43
420	DIF230302250640	Obra	A IZP DGODU LP PN O 023 23	WORKINGS AND DEVELOPINGS SA DE CV	ALCALDIA IZTAPALAPA	4,437,050.31	4,437,050.31
421	DIF230302250640	Obra	A IZP DGODU IR PN S 014 23	TOGLE CONSTRUCCIONES SUPERVISION Y PROYECTOS DE OBRA SA DE CV	ALCALDIA IZTAPALAPA	2,304,367.32	2,304,367.32
422	DIF230302250692	Obra	A IZP DGODU IR PN S 014 23	TOGLE CONSTRUCCIONES SUPERVISION Y PROYECTOS DE OBRA SA DE CV	ALCALDIA IZTAPALAPA	2,304,367.32	2,304,367.32
423	DIF230302243845	Obra	XO-DGODU-L-OP-018-23	DEMJU ARQUITECTURA DE INGENIERIA, S.A. DE C.V.	ALCALDIA XOCHIMILCO	4,787,019.80	4,787,019.80
424	DIF230302244207	Obra	XO-DGODU-L-OP-LP-020-22	FORZA ECOSISTEMAS, S.A DE C.V.	ALCALDIA XOCHIMILCO	10,889,380.43	10,889,380.43
425	DIF230302241764	Obra	DGODU/AD/OB-015-2023	Diseño y Construcciones Jimbar, S.A. de C.V.	Gobierno de la Ciudad de México, Alcaldía Tláhuac	4,513,037.35	5,235,123.33
426	DIF220402166587	Obra	AC-DGOPSU-LP-O-037-2022	CONSTRUCTORA VARAZZE, S.A.DEC.V.	GOBIERNO DE LA CIUDAD DE MÉXICO	6,707,262.09	7,780,424.02
427	DIF230302253206	Adquisiciones	IZTP/DGA/LPN/116-2023	INDUSTRIAS SOLA BASIC SA DE CV	ALCALDIA IZTAPALAPA	129,348,643.20	129,348,643.20
428	DIF230302253903	Obra	DGODU/LPN/OB-018-2023	Ansof Comercializadores, S.A. de C.V.	Gobierno de la Ciudad de México, Alcaldía Tláhuac	18,674,431.21	21,662,340.19
429	DIF230302253904	Obra	DGODU/LPN/OB-017-2023	Cecily Construcciones, S.A. de C.V.	Gobierno de la Ciudad de México, Alcaldía Tláhuac	3,068,657.66	3,559,642.89
430	DIF230302256565	Adquisiciones	02CD074P0094123	MIKSAVANFRA DESARROLLADORA INMOBILIARIA SA. DE CV.	GOBIERNO DE LA CIUDAD DE MÉXICO	25,000,000.00	25,000,000.00
431	DIF230302254942	Obra	DGODU/LPN/OB-019-2023	Quantum Construcciones y Servicios de Ingeniería, S.A. de C.V.	Gobierno de la Ciudad de México, Alcaldía Tláhuac	11,193,756.47	12,984,757.51
432	DIF230302256273	Adquisiciones	02CD074P0094123	MIKSAVANFRA DESARROLLADORA INMOBILIARIA SA. DE CV.	GOBIERNO DE LA CIUDAD DE MÉXICO	25,000,000.00	25,000,000.00
433	DIF230302261850	Adquisiciones	02CD074P0095123	MANTENIMIENTO Y CONSTRUCCIONES JJJ. SA. DE CV.	GOBIERNO DE LA CIUDAD DE MÉXICO	25,000,000.00	25,000,000.00
434	DIF230302256342	Adquisiciones	02CD074P0094123	MIKSAVANFRA DESARROLLADORA INMOBILIARIA SA. DE CV.	GOBIERNO DE LA CIUDAD DE MÉXICO	25,000,000.00	25,000,000.00
435	DIF230302261047	Adquisiciones	02CD074P0094123	MIKSAVANFRA DESARROLLADORA INMOBILIARIA SA. DE CV.	GOBIERNO DE LA CIUDAD DE MÉXICO	25,000,000.00	25,000,000.00
436	DIF230302252764	Obra	XO-DGODU-L-OP-LP-020-22	FORZA ECOSISTEMAS, S.A DE C.V.	ALCALDIA XOCHIMILCO	10,889,380.43	10,889,380.43
437	DIF230302256804	Obra	XO-DGODU-L-OP-LP-020-22	FORZA ECOSISTEMAS, S.A DE C.V.	ALCALDIA XOCHIMILCO	10,889,380.43	10,889,380.43
438	DIF230302253214	Adquisiciones	02CD074P0094123	MIKSAVANFRA DESARROLLADORA INMOBILIARIA SA. DE CV.	GOBIERNO DE LA CIUDAD DE MÉXICO	25,000,000.00	25,000,000.00
439	DIF220302125412	Servicios	02 CD07 20 4P 0138 1 22	CONSULTORÍA Y EDIFICACIÓN MEGAR, SA. DE CV.	GOBIERNO DE LA CIUDAD DE MÉXICO /ALCALDÍA GUSTAVO A. MADERO	13,372,110.65	13,372,110.65
440	DIF220302126227	Servicios	02 CD07 20 4P 0137 1 22	MANTENIMIENTO Y CONSTRUCCIONES JJJ. SA. DE CV.	GOBIERNO DE LA CIUDAD DE MÉXICO /ALCALDÍA GUSTAVO A. MADERO	13,512,110.65	13,512,110.65
441	DIF220302125421	Servicios	02 CD07 20 4P 0138 1 22	CONSULTORÍA Y EDIFICACIÓN MEGAR, SA. DE CV.	GOBIERNO DE LA CIUDAD DE MÉXICO /ALCALDÍA GUSTAVO A. MADERO	13,372,110.65	13,372,110.65
442	DIF220302125422	Servicios	02 CD07 20 4P 0138 1 22	CONSULTORÍA Y EDIFICACIÓN MEGAR, SA. DE CV.	GOBIERNO DE LA CIUDAD DE MÉXICO /ALCALDÍA GUSTAVO A. MADERO	13,372,110.65	13,372,110.65
443	DIF220302108088	Obra	02 CD 14 20 O.V. 0017 1 22	PIEL DE CONCRETO, S.A. DE C.V.	ALCALDIA TLALPAN	38,025,799.40	38,025,799.40
444	DIF220302107041	Obra	02 CD 14 20 O.V. 0017 1 22	PIEL DE CONCRETO, S.A. DE C.V.	ALCALDIA TLALPAN	38,025,799.40	38,025,799.40
445	DIF220302107042	Obra	02 CD 14 20 O.V. 0017 1 22	PIEL DE CONCRETO, S.A. DE C.V.	ALCALDIA TLALPAN	38,025,799.40	38,025,799.40
446	DIF220302107043	Obra	02 CD 14 20 O.V. 0017 1 22	PIEL DE CONCRETO, S.A. DE C.V.	ALCALDIA TLALPAN	38,025,799.40	38,025,799.40



No.	FOLIO	TIPO DE OBRA	NUMERO	CONTRATISTA	CONVOCANTE	MONTO	MONTO MODIFICADO
447	DIF220402169536	Obra	02 CD07 20 043 1 2022	GREENCON SA. DE CV.	GOBIERNO DE LA CIUDAD DE MÉXICO	6,714,738.61	6,714,738.61
448	DIF220402169560	Obra	02 CD07 20 043 1 2022	GREENCON SA. DE CV.	GOBIERNO DE LA CIUDAD DE MÉXICO	6,714,738.61	6,714,738.61
449	DIF220402169586	Obra	02 CD07 20 043 1 2022	GREENCON SA. DE CV.	GOBIERNO DE LA CIUDAD DE MÉXICO	6,714,738.61	6,714,738.61
450	DIF220402169593	Obra	02 CD07 20 043 1 2022	GREENCON SA. DE CV.	GOBIERNO DE LA CIUDAD DE MÉXICO	6,714,738.61	6,714,738.61
451	DIF220402169610	Obra	02 CD07 20 043 1 2022	GREENCON SA. DE CV.	GOBIERNO DE LA CIUDAD DE MÉXICO	6,714,738.61	6,714,738.61
452	DIF220402169614	Obra	02 CD07 20 043 1 2022	GREENCON SA. DE CV.	GOBIERNO DE LA CIUDAD DE MÉXICO	6,714,738.61	6,714,738.61
453	DIF220402169622	Obra	02 CD07 20 043 1 2022	GREENCON SA. DE CV.	GOBIERNO DE LA CIUDAD DE MÉXICO	6,714,738.61	6,714,738.61
454	DIF220402169640	Obra	02 CD07 20 043 1 2022	GREENCON SA. DE CV.	GOBIERNO DE LA CIUDAD DE MÉXICO	6,714,738.61	6,714,738.61
455	DIF220402169642	Obra	02 CD07 20 043 1 2022	GREENCON SA. DE CV.	GOBIERNO DE LA CIUDAD DE MÉXICO	6,714,738.61	6,714,738.61
456	DIF220402169651	Obra	02 CD07 20 043 1 2022	GREENCON SA. DE CV.	GOBIERNO DE LA CIUDAD DE MÉXICO	6,714,738.61	6,714,738.61
457	DIF220402169656	Obra	02 CD07 20 043 1 2022	GREENCON SA. DE CV.	GOBIERNO DE LA CIUDAD DE MÉXICO	6,714,738.61	6,714,738.61
458	DIF220402169663	Obra	02 CD07 20 043 1 2022	GREENCON SA. DE CV.	GOBIERNO DE LA CIUDAD DE MÉXICO	6,714,738.61	6,714,738.61
459	DIF220402169670	Obra	02 CD07 20 043 1 2022	GREENCON SA. DE CV.	GOBIERNO DE LA CIUDAD DE MÉXICO	6,714,738.61	6,714,738.61
460	DIF220402169678	Obra	02 CD07 20 043 1 2022	GREENCON SA. DE CV.	GOBIERNO DE LA CIUDAD DE MÉXICO	6,714,738.61	6,714,738.61
461	DIF220402169679	Obra	02 CD07 20 043 1 2022	GREENCON SA. DE CV.	GOBIERNO DE LA CIUDAD DE MÉXICO	6,714,738.61	6,714,738.61
462	DIF220402169683	Obra	02 CD07 20 043 1 2022	GREENCON SA. DE CV.	GOBIERNO DE LA CIUDAD DE MÉXICO	6,714,738.61	6,714,738.61
463	DIF220402169701	Obra	02 CD07 20 043 1 2022	GREENCON SA. DE CV.	GOBIERNO DE LA CIUDAD DE MÉXICO	6,714,738.61	6,714,738.61
464	DIF220402163152	Servicios	02 CD07 20 4P 0137 1 22	MANTENIMIENTO Y CONSTRUCCIONES JJJ. SA. DE CV.	GOBIERNO DE LA CIUDAD DE MÉXICO /ALCALDÍA GUSTAVO A. MADERO	13,512,110.65	13,512,110.65
465	DIF220402169482	Obra	02 CD07 20 043 1 2022	GREENCON SA. DE CV.	GOBIERNO DE LA CIUDAD DE MÉXICO	6,714,738.61	6,714,738.61
466	DIF220402172804	Servicios	02 CD07 20 4P 0137 1 22	MANTENIMIENTO Y CONSTRUCCIONES JJJ. SA. DE CV.	GOBIERNO DE LA CIUDAD DE MÉXICO /ALCALDÍA GUSTAVO A. MADERO	13,512,110.65	13,512,110.65
467	DIF220402169545	Obra	02 CD07 20 043 1 2022	GREENCON SA. DE CV.	GOBIERNO DE LA CIUDAD DE MÉXICO	6,714,738.61	6,714,738.61
468	DIF220402163105	Servicios	02 CD07 20 4P 0137 1 22	MANTENIMIENTO Y CONSTRUCCIONES JJJ. SA. DE CV.	GOBIERNO DE LA CIUDAD DE MÉXICO /ALCALDÍA GUSTAVO A. MADERO	13,512,110.65	13,512,110.65
469	DIF220402156498	Obra	02CD07 20 DGSU 042 2022	YACRON SA. DE CV.	GOBIERNO DE LA CIUDAD DE MÉXICO	1,939,845.25	1,939,845.25
470	DIF220302126163	Servicios	02 CD07 20 4P 0138 1 22	CONSULTORÍA Y EDIFICACIÓN MEGAR, SA. DE CV.	GOBIERNO DE LA CIUDAD DE MÉXICO /ALCALDÍA GUSTAVO A. MADERO	13,372,110.65	13,372,110.65
471	DIF220402169605	Obra	02 CD07 20 043 1 2022	GREENCON SA. DE CV.	GOBIERNO DE LA CIUDAD DE MÉXICO	6,714,738.61	6,714,738.61
472	DIF220402169626	Obra	02 CD07 20 043 1 2022	GREENCON SA. DE CV.	GOBIERNO DE LA CIUDAD DE MÉXICO	6,714,738.61	6,714,738.61
473	DIF220402169633	Obra	02 CD07 20 043 1 2022	GREENCON SA. DE CV.	GOBIERNO DE LA CIUDAD DE MÉXICO	6,714,738.61	6,714,738.61
474	DIF230302248722	Adquisiciones	IZTP/DGA/LPN/117-2023	CAPTURA CARBONO SA DE CV	ALCALDIA IZTAPALAPA	55,435,132.80	55,435,132.80
475	DIF230302251679	Adquisiciones	IZTP/DGA/LPN/117-2023	CAPTURA CARBONO SA DE CV	ALCALDIA IZTAPALAPA	55,435,132.80	55,435,132.80
476	DIF230302245823	Adquisiciones	IZTP/DGA/LPN/117-2023	CAPTURA CARBONO SA DE CV	ALCALDIA IZTAPALAPA	55,435,132.80	55,435,132.80
477	DIF230302249191	Adquisiciones	IZTP/DGA/LPN/117-2023	CAPTURA CARBONO SA DE CV	ALCALDIA IZTAPALAPA	55,435,132.80	55,435,132.80
478	DIF230302250195	Adquisiciones	IZTP/DGA/LPN/117-2023	CAPTURA CARBONO SA DE CV	ALCALDIA IZTAPALAPA	55,435,132.80	55,435,132.80
479	DIF230302250206	Adquisiciones	IZTP/DGA/LPN/117-2023	CAPTURA CARBONO SA DE CV	ALCALDIA IZTAPALAPA	55,435,132.80	55,435,132.80
480	DIF230302246210	Adquisiciones	IZTP/DGA/LPN/117-2023	CAPTURA CARBONO SA DE CV	ALCALDIA IZTAPALAPA	55,435,132.80	55,435,132.80
481	DIF230302249198	Adquisiciones	IZTP/DGA/LPN/117-2023	CAPTURA CARBONO SA DE CV	ALCALDIA IZTAPALAPA	55,435,132.80	55,435,132.80
482	DIF230302249199	Adquisiciones	IZTP/DGA/LPN/117-2023	CAPTURA CARBONO SA DE CV	ALCALDIA IZTAPALAPA	55,435,132.80	55,435,132.80
483	DIF230302249203	Adquisiciones	IZTP/DGA/LPN/117-2023	CAPTURA CARBONO SA DE CV	ALCALDIA IZTAPALAPA	55,435,132.80	55,435,132.80
484	DIF230302249207	Adquisiciones	IZTP/DGA/LPN/117-2023	CAPTURA CARBONO SA DE CV	ALCALDIA IZTAPALAPA	55,435,132.80	55,435,132.80
485	DIF230302249208	Adquisiciones	IZTP/DGA/LPN/117-2023	CAPTURA CARBONO SA DE CV	ALCALDIA IZTAPALAPA	55,435,132.80	55,435,132.80
486	DIF230302249215	Adquisiciones	IZTP/DGA/LPN/117-2023	CAPTURA CARBONO SA DE CV	ALCALDIA IZTAPALAPA	55,435,132.80	55,435,132.80
487	DIF230302250227	Adquisiciones	IZTP/DGA/LPN/117-2023	CAPTURA CARBONO SA DE CV	ALCALDIA IZTAPALAPA	55,435,132.80	55,435,132.80
488	DIF230302250240	Adquisiciones	IZTP/DGA/LPN/117-2023	CAPTURA CARBONO SA DE CV	ALCALDIA IZTAPALAPA	55,435,132.80	55,435,132.80
489	DIF230302249225	Adquisiciones	IZTP/DGA/LPN/117-2023	CAPTURA CARBONO SA DE CV	ALCALDIA IZTAPALAPA	55,435,132.80	55,435,132.80
490	DIF230302249227	Adquisiciones	IZTP/DGA/LPN/117-2023	CAPTURA CARBONO SA DE CV	ALCALDIA IZTAPALAPA	55,435,132.80	55,435,132.80
491	DIF230302249228	Adquisiciones	IZTP/DGA/LPN/117-2023	CAPTURA CARBONO SA DE CV	ALCALDIA IZTAPALAPA	55,435,132.80	55,435,132.80
492	DIF230302249230	Adquisiciones	IZTP/DGA/LPN/117-2023	CAPTURA CARBONO SA DE CV	ALCALDIA IZTAPALAPA	55,435,132.80	55,435,132.80
493	DIF230302249235	Adquisiciones	IZTP/DGA/LPN/117-2023	CAPTURA CARBONO SA DE CV	ALCALDIA IZTAPALAPA	55,435,132.80	55,435,132.80
494	DIF230302248297	Adquisiciones	IZTP/DGA/LPN/117-2023	CAPTURA CARBONO SA DE CV	ALCALDIA IZTAPALAPA	55,435,132.80	55,435,132.80
495	DIF230302247707	Adquisiciones	IZTP/DGA/LPN/117-2023	CAPTURA CARBONO SA DE CV	ALCALDIA IZTAPALAPA	55,435,132.80	55,435,132.80
496	DIF230302247713	Adquisiciones	IZTP/DGA/LPN/117-2023	CAPTURA CARBONO SA DE CV	ALCALDIA IZTAPALAPA	55,435,132.80	55,435,132.80
497	DIF230302247718	Adquisiciones	IZTP/DGA/LPN/117-2023	CAPTURA CARBONO SA DE CV	ALCALDIA IZTAPALAPA	55,435,132.80	55,435,132.80



No.	FOLIO	TIPO DE OBRA	NUMERO	CONTRATISTA	CONVOCANTE	MONTO	MONTO MODIFICADO
608	DIF230302249425	Adquisiciones	IZTP/DGA/LPN/117-2023	CAPTURA CARBONO SA DE CV	ALCALDIA IZTAPALAPA	55,435,132.80	55,435,132.80
609	DIF230302246788	Adquisiciones	IZTP/DGA/LPN/117-2023	CAPTURA CARBONO SA DE CV	ALCALDIA IZTAPALAPA	55,435,132.80	55,435,132.80
610	DIF230302246794	Adquisiciones	IZTP/DGA/LPN/117-2023	CAPTURA CARBONO SA DE CV	ALCALDIA IZTAPALAPA	55,435,132.80	55,435,132.80
611	DIF230302246796	Adquisiciones	IZTP/DGA/LPN/116-2023	INDUSTRIAS SOLA BASIC SA DE CV	ALCALDIA IZTAPALAPA	129,348,643.20	129,348,643.20
612	DIF230302245844	Adquisiciones	IZTP/DGA/LPN/117-2023	CAPTURA CARBONO SA DE CV	ALCALDIA IZTAPALAPA	55,435,132.80	55,435,132.80
613	DIF230302249440	Adquisiciones	IZTP/DGA/LPN/117-2023	CAPTURA CARBONO SA DE CV	ALCALDIA IZTAPALAPA	55,435,132.80	55,435,132.80
614	DIF230302246814	Adquisiciones	IZTP/DGA/LPN/116-2023	INDUSTRIAS SOLA BASIC SA DE CV	ALCALDIA IZTAPALAPA	129,348,643.20	129,348,643.20
615	DIF230302246818	Adquisiciones	IZTP/DGA/LPN/116-2023	INDUSTRIAS SOLA BASIC SA DE CV	ALCALDIA IZTAPALAPA	129,348,643.20	129,348,643.20
616	DIF230302245864	Adquisiciones	IZTP/DGA/LPN/117-2023	CAPTURA CARBONO SA DE CV	ALCALDIA IZTAPALAPA	55,435,132.80	55,435,132.80
617	DIF230302245872	Adquisiciones	IZTP/DGA/LPN/117-2023	CAPTURA CARBONO SA DE CV	ALCALDIA IZTAPALAPA	55,435,132.80	55,435,132.80
618	DIF230302249456	Adquisiciones	IZTP/DGA/LPN/117-2023	CAPTURA CARBONO SA DE CV	ALCALDIA IZTAPALAPA	55,435,132.80	55,435,132.80
619	DIF230302249475	Adquisiciones	IZTP/DGA/LPN/117-2023	CAPTURA CARBONO SA DE CV	ALCALDIA IZTAPALAPA	55,435,132.80	55,435,132.80
620	DIF230302245899	Adquisiciones	IZTP/DGA/LPN/117-2023	CAPTURA CARBONO SA DE CV	ALCALDIA IZTAPALAPA	55,435,132.80	55,435,132.80
621	DIF230302249514	Adquisiciones	IZTP/DGA/LPN/117-2023	CAPTURA CARBONO SA DE CV	ALCALDIA IZTAPALAPA	55,435,132.80	55,435,132.80
622	DIF230302247997	Adquisiciones	IZTP/DGA/LPN/117-2023	CAPTURA CARBONO SA DE CV	ALCALDIA IZTAPALAPA	55,435,132.80	55,435,132.80
623	DIF230302249816	Adquisiciones	IZTP/DGA/LPN/117-2023	CAPTURA CARBONO SA DE CV	ALCALDIA IZTAPALAPA	55,435,132.80	55,435,132.80
624	DIF230302248108	Adquisiciones	IZTP/DGA/LPN/117-2023	CAPTURA CARBONO SA DE CV	ALCALDIA IZTAPALAPA	55,435,132.80	55,435,132.80
625	DIF230302246114	Adquisiciones	IZTP/DGA/LPN/117-2023	CAPTURA CARBONO SA DE CV	ALCALDIA IZTAPALAPA	55,435,132.80	55,435,132.80
626	DIF230302246121	Adquisiciones	IZTP/DGA/LPN/117-2023	CAPTURA CARBONO SA DE CV	ALCALDIA IZTAPALAPA	55,435,132.80	55,435,132.80
627	DIF230302246125	Adquisiciones	IZTP/DGA/LPN/117-2023	CAPTURA CARBONO SA DE CV	ALCALDIA IZTAPALAPA	55,435,132.80	55,435,132.80
628	DIF230302249824	Adquisiciones	IZTP/DGA/LPN/117-2023	CAPTURA CARBONO SA DE CV	ALCALDIA IZTAPALAPA	55,435,132.80	55,435,132.80
629	DIF230302249830	Adquisiciones	IZTP/DGA/LPN/117-2023	CAPTURA CARBONO SA DE CV	ALCALDIA IZTAPALAPA	55,435,132.80	55,435,132.80
630	DIF230302246139	Adquisiciones	IZTP/DGA/LPN/117-2023	CAPTURA CARBONO SA DE CV	ALCALDIA IZTAPALAPA	55,435,132.80	55,435,132.80
631	DIF230302246149	Adquisiciones	IZTP/DGA/LPN/117-2023	CAPTURA CARBONO SA DE CV	ALCALDIA IZTAPALAPA	55,435,132.80	55,435,132.80
632	DIF230302246154	Adquisiciones	IZTP/DGA/LPN/117-2023	CAPTURA CARBONO SA DE CV	ALCALDIA IZTAPALAPA	55,435,132.80	55,435,132.80
633	DIF230302249862	Adquisiciones	IZTP/DGA/LPN/116-2023	INDUSTRIAS SOLA BASIC SA DE CV	ALCALDIA IZTAPALAPA	129,348,643.20	129,348,643.20
634	DIF230302246172	Adquisiciones	IZTP/DGA/LPN/117-2023	CAPTURA CARBONO SA DE CV	ALCALDIA IZTAPALAPA	55,435,132.80	55,435,132.80
635	DIF230302248116	Adquisiciones	IZTP/DGA/LPN/117-2023	CAPTURA CARBONO SA DE CV	ALCALDIA IZTAPALAPA	55,435,132.80	55,435,132.80
636	DIF230302249874	Adquisiciones	IZTP/DGA/LPN/116-2023	INDUSTRIAS SOLA BASIC SA DE CV	ALCALDIA IZTAPALAPA	129,348,643.20	129,348,643.20
637	DIF230302249886	Adquisiciones	IZTP/DGA/LPN/116-2023	INDUSTRIAS SOLA BASIC SA DE CV	ALCALDIA IZTAPALAPA	129,348,643.20	129,348,643.20
638	DIF230302249964	Adquisiciones	IZTP/DGA/LPN/116-2023	INDUSTRIAS SOLA BASIC SA DE CV	ALCALDIA IZTAPALAPA	129,348,643.20	129,348,643.20
639	DIF230302249891	Adquisiciones	IZTP/DGA/LPN/116-2023	INDUSTRIAS SOLA BASIC SA DE CV	ALCALDIA IZTAPALAPA	129,348,643.20	129,348,643.20
640	DIF230302249897	Adquisiciones	IZTP/DGA/LPN/116-2023	INDUSTRIAS SOLA BASIC SA DE CV	ALCALDIA IZTAPALAPA	129,348,643.20	129,348,643.20
641	DIF230302249903	Adquisiciones	IZTP/DGA/LPN/116-2023	INDUSTRIAS SOLA BASIC SA DE CV	ALCALDIA IZTAPALAPA	129,348,643.20	129,348,643.20
642	DIF230302246687	Adquisiciones	IZTP/DGA/LPN/116-2023	INDUSTRIAS SOLA BASIC SA DE CV	ALCALDIA IZTAPALAPA	129,348,643.20	129,348,643.20
643	DIF230302249315	Adquisiciones	IZTP/DGA/LPN/117-2023	CAPTURA CARBONO SA DE CV	ALCALDIA IZTAPALAPA	55,435,132.80	55,435,132.80
644	DIF220402169574	Obra	02 CD07 20 043 1 2022	GREENCON SA. DE CV.	GOBIERNO DE LA CIUDAD DE MÉXICO	6,714,738.61	6,714,738.61
645	DIF230302248731	Adquisiciones	IZTP/DGA/LPN/117-2023	CAPTURA CARBONO SA DE CV	ALCALDIA IZTAPALAPA	55,435,132.80	55,435,132.80
646	DIF220302126142	Servicios	02 CD07 20 4P 0138 1 22	CONSULTORÍA Y EDIFICACIÓN MEGAR, SA. DE CV.	GOBIERNO DE LA CIUDAD DE MÉXICO /ALCALDÍA GUSTAVO A. MADERO	13,372,110.65	13,372,110.65
647	DIF230302246202	Adquisiciones	IZTP/DGA/LPN/117-2023	CAPTURA CARBONO SA DE CV	ALCALDIA IZTAPALAPA	55,435,132.80	55,435,132.80
648	DIF230302246401	Adquisiciones	IZTP/DGA/LPN/117-2023	CAPTURA CARBONO SA DE CV	ALCALDIA IZTAPALAPA	55,435,132.80	55,435,132.80
649	DIF230302246409	Adquisiciones	IZTP/DGA/LPN/117-2023	CAPTURA CARBONO SA DE CV	ALCALDIA IZTAPALAPA	55,435,132.80	55,435,132.80
650	DIF220302126742	Servicios	02 CD07 20 4P 0137 1 22	MANTENIMIENTO Y CONSTRUCCIONES JJJ. SA. DE CV.	GOBIERNO DE LA CIUDAD DE MÉXICO /ALCALDÍA GUSTAVO A. MADERO	13,512,110.65	13,512,110.65
651	DIF230302246804	Adquisiciones	IZTP/DGA/LPN/116-2023	INDUSTRIAS SOLA BASIC SA DE CV	ALCALDIA IZTAPALAPA	129,348,643.20	129,348,643.20
652	DIF230302246824	Adquisiciones	IZTP/DGA/LPN/116-2023	INDUSTRIAS SOLA BASIC SA DE CV	ALCALDIA IZTAPALAPA	129,348,643.20	129,348,643.20
653	DIF230302247145	Adquisiciones	IZTP/DGA/LPN/116-2023	INDUSTRIAS SOLA BASIC SA DE CV	ALCALDIA IZTAPALAPA	129,348,643.20	129,348,643.20
654	DIF230302247726	Adquisiciones	IZTP/DGA/LPN/117-2023	CAPTURA CARBONO SA DE CV	ALCALDIA IZTAPALAPA	55,435,132.80	55,435,132.80
655	DIF230302247748	Adquisiciones	IZTP/DGA/LPN/117-2023	CAPTURA CARBONO SA DE CV	ALCALDIA IZTAPALAPA	55,435,132.80	55,435,132.80
656	DIF230302247765	Adquisiciones	IZTP/DGA/LPN/117-2023	CAPTURA CARBONO SA DE CV	ALCALDIA IZTAPALAPA	55,435,132.80	55,435,132.80
657	DIF230302248268	Adquisiciones	IZTP/DGA/LPN/117-2023	CAPTURA CARBONO SA DE CV	ALCALDIA IZTAPALAPA	55,435,132.80	55,435,132.80
658	DIF230302248417	Adquisiciones	IZTP/DGA/LPN/117-2023	CAPTURA CARBONO SA DE CV	ALCALDIA IZTAPALAPA	55,435,132.80	55,435,132.80
659	DIF230302249237	Adquisiciones	IZTP/DGA/LPN/117-2023	CAPTURA CARBONO SA DE CV	ALCALDIA IZTAPALAPA	55,435,132.80	55,435,132.80
660	DIF230302249495	Adquisiciones	IZTP/DGA/LPN/117-2023	CAPTURA CARBONO SA DE CV	ALCALDIA IZTAPALAPA	55,435,132.80	55,435,132.80



No.	FOLIO	TIPO DE OBRA	NUMERO	CONTRATISTA	CONVOCANTE	MONTO	MONTO MODIFICADO
661	DIF230302249638	Adquisiciones	IZTP/DGA/LPN/117-2023	CAPTURA CARBONO SA DE CV	ALCALDIA IZTAPALAPA	55,435,132.80	55,435,132.80
662	DIF230302249674	Adquisiciones	IZTP/DGA/LPN/117-2023	CAPTURA CARBONO SA DE CV	ALCALDIA IZTAPALAPA	55,435,132.80	55,435,132.80
663	DIF230302249677	Adquisiciones	IZTP/DGA/LPN/117-2023	CAPTURA CARBONO SA DE CV	ALCALDIA IZTAPALAPA	55,435,132.80	55,435,132.80
664	DIF220402169649	Obra	02 CD07 2O 043 1 2022	GREENCON SA. DE CV.	GOBIERNO DE LA CIUDAD DE MÉXICO	6,714,738.61	6,714,738.61
665	DIF220402169657	Obra	02 CD07 2O 043 1 2022	GREENCON SA. DE CV.	GOBIERNO DE LA CIUDAD DE MÉXICO	6,714,738.61	6,714,738.61
666	DIF220402169671	Obra	02 CD07 2O 043 1 2022	GREENCON SA. DE CV.	GOBIERNO DE LA CIUDAD DE MÉXICO	6,714,738.61	6,714,738.61
667	DIF220402169686	Obra	02 CD07 2O 043 1 2022	GREENCON SA. DE CV.	GOBIERNO DE LA CIUDAD DE MÉXICO	6,714,738.61	6,714,738.61
668	DIF230302250073	Adquisiciones	IZTP/DGA/LPN/116-2023	INDUSTRIAS SOLA BASIC SA DE CV	ALCALDIA IZTAPALAPA	129,348,643.20	129,348,643.20
669	DIF230302250310	Adquisiciones	IZTP/DGA/LPN/117-2023	CAPTURA CARBONO SA DE CV	ALCALDIA IZTAPALAPA	55,435,132.80	55,435,132.80
670	DIF230302250380	Adquisiciones	IZTP/DGA/LPN/117-2023	CAPTURA CARBONO SA DE CV	ALCALDIA IZTAPALAPA	55,435,132.80	55,435,132.80
671	DIF230302252819	Adquisiciones	IZTP/DGA/LPN/116-2023	INDUSTRIAS SOLA BASIC SA DE CV	ALCALDIA IZTAPALAPA	129,348,643.20	129,348,643.20
672	DIF230302252835	Adquisiciones	IZTP/DGA/LPN/116-2023	INDUSTRIAS SOLA BASIC SA DE CV	ALCALDIA IZTAPALAPA	129,348,643.20	129,348,643.20
673	DIF230302252853	Adquisiciones	IZTP/DGA/LPN/116-2023	INDUSTRIAS SOLA BASIC SA DE CV	ALCALDIA IZTAPALAPA	129,348,643.20	129,348,643.20
674	DIF230302252858	Adquisiciones	IZTP/DGA/LPN/116-2023	INDUSTRIAS SOLA BASIC SA DE CV	ALCALDIA IZTAPALAPA	129,348,643.20	129,348,643.20
675	DIF230302252809	Adquisiciones	IZTP/DGA/LPN/116-2023	INDUSTRIAS SOLA BASIC SA DE CV	ALCALDIA IZTAPALAPA	129,348,643.20	129,348,643.20
676	DIF230302252815	Adquisiciones	IZTP/DGA/LPN/116-2023	INDUSTRIAS SOLA BASIC SA DE CV	ALCALDIA IZTAPALAPA	129,348,643.20	129,348,643.20
677	DIF230302252816	Adquisiciones	IZTP/DGA/LPN/116-2023	INDUSTRIAS SOLA BASIC SA DE CV	ALCALDIA IZTAPALAPA	129,348,643.20	129,348,643.20
678	DIF230302252820	Adquisiciones	IZTP/DGA/LPN/116-2023	INDUSTRIAS SOLA BASIC SA DE CV	ALCALDIA IZTAPALAPA	129,348,643.20	129,348,643.20
679	DIF230302252823	Adquisiciones	IZTP/DGA/LPN/116-2023	INDUSTRIAS SOLA BASIC SA DE CV	ALCALDIA IZTAPALAPA	129,348,643.20	129,348,643.20
680	DIF230302252825	Adquisiciones	IZTP/DGA/LPN/116-2023	INDUSTRIAS SOLA BASIC SA DE CV	ALCALDIA IZTAPALAPA	129,348,643.20	129,348,643.20
681	DIF230302252826	Adquisiciones	IZTP/DGA/LPN/116-2023	INDUSTRIAS SOLA BASIC SA DE CV	ALCALDIA IZTAPALAPA	129,348,643.20	129,348,643.20
682	DIF230302252827	Adquisiciones	IZTP/DGA/LPN/116-2023	INDUSTRIAS SOLA BASIC SA DE CV	ALCALDIA IZTAPALAPA	129,348,643.20	129,348,643.20
683	DIF230302252833	Adquisiciones	IZTP/DGA/LPN/116-2023	INDUSTRIAS SOLA BASIC SA DE CV	ALCALDIA IZTAPALAPA	129,348,643.20	129,348,643.20
684	DIF230302252839	Adquisiciones	IZTP/DGA/LPN/116-2023	INDUSTRIAS SOLA BASIC SA DE CV	ALCALDIA IZTAPALAPA	129,348,643.20	129,348,643.20
685	DIF230302252846	Adquisiciones	IZTP/DGA/LPN/116-2023	INDUSTRIAS SOLA BASIC SA DE CV	ALCALDIA IZTAPALAPA	129,348,643.20	129,348,643.20
686	DIF230302252847	Adquisiciones	IZTP/DGA/LPN/116-2023	INDUSTRIAS SOLA BASIC SA DE CV	ALCALDIA IZTAPALAPA	129,348,643.20	129,348,643.20
687	DIF230302252849	Adquisiciones	IZTP/DGA/LPN/116-2023	INDUSTRIAS SOLA BASIC SA DE CV	ALCALDIA IZTAPALAPA	129,348,643.20	129,348,643.20
688	DIF230302252850	Adquisiciones	IZTP/DGA/LPN/116-2023	INDUSTRIAS SOLA BASIC SA DE CV	ALCALDIA IZTAPALAPA	129,348,643.20	129,348,643.20
689	DIF230302252854	Adquisiciones	IZTP/DGA/LPN/116-2023	INDUSTRIAS SOLA BASIC SA DE CV	ALCALDIA IZTAPALAPA	129,348,643.20	129,348,643.20
690	DIF230302252856	Adquisiciones	IZTP/DGA/LPN/116-2023	INDUSTRIAS SOLA BASIC SA DE CV	ALCALDIA IZTAPALAPA	129,348,643.20	129,348,643.20
691	DIF230302252859	Adquisiciones	IZTP/DGA/LPN/116-2023	INDUSTRIAS SOLA BASIC SA DE CV	ALCALDIA IZTAPALAPA	129,348,643.20	129,348,643.20
692	DIF230302252753	Adquisiciones	IZTP/DGA/LPN/117-2023	CAPTURA CARBONO SA DE CV	ALCALDIA IZTAPALAPA	55,435,132.80	55,435,132.80
693	DIF230302252760	Adquisiciones	IZTP/DGA/LPN/116-2023	INDUSTRIAS SOLA BASIC SA DE CV	ALCALDIA IZTAPALAPA	129,348,643.20	129,348,643.20



No.	FOLIO	CICLO	TRIMESTRE DE AVANCE	UNIDAD DE MEDIDA	META ORIGINAL	META MODIFICADA	AVANCE	PORCENTAJE
1	DIF210402028290	2023	3	Metros cuadrados de construcción	169	169	169	100
2	DIF210402028457	2023	3	Piezas	6	6	6	100
3	DIF210402031428	2023	3	Piezas	8	8	8	100
4	DIF220102065334	2023	3	Metros	10000	10000	10000	100
5	DIF220102065752	2023	3	Metros Cuadrados	110000	110000	110000	100
6	DIF220102065437	2023	3	Otros	1	1	1	100
7	DIF220202098415	2023	3	Estudio de preinversión	50	50	50	100
8	DIF220202088728	2023	3	Metros	10000	10000	10000	100
9	DIF220202088730	2023	3	Metros	10000	10000	2000	20
10	DIF220202088731	2023	3	Metros	1000	1000	769	76.9
11	DIF220302126205	2023	3	Metros lineales	100	100	100	100
12	DIF220302124554	2023	3	Piezas	3	3	0	0
13	DIF220302124628	2023	3	Piezas	1	1	0	0
14	DIF220302124292	2023	3	Piezas	2	2	0	0
15	DIF220302124636	2023	3	Piezas	1	1	0	0
16	DIF220302126479	2023	3	Aula	100	100	100	100
17	DIF220302105782	2023	3	Metros lineales	130	130	130	100
18	DIF220302105794	2023	3	Metros lineales	300	300	300	100
19	DIF220302112553	2023	3	Aula	100	100	100	100
20	DIF220302110612	2023	3	Aula	100	100	100	100
21	DIF220302113363	2023	3	Piezas	100	100	100	100
22	DIF220302113367	2023	3	Aula	100	100	100	100
23	DIF220302113373	2023	3	Metros Cuadrados	100	100	100	100
24	DIF220302113374	2023	3	Aula	100	100	100	100
25	DIF220302111630	2023	3	Metros lineales	100	100	100	100
26	DIF220302111647	2023	3	Kilómetro lineal	100	100	100	100
27	DIF220302111649	2023	3	Metros Cuadrados	100	100	100	100
28	DIF220302113011	2023	3	Aula	100	100	100	100
29	DIF220302113388	2023	3	Metros lineales	100	100	100	100
30	DIF220302113394	2023	3	Aula	100	100	100	100
31	DIF220302111661	2023	3	Aula	100	100	100	100



No.	FOLIO	CICLO	TRIMESTRE DE AVANCE	UNIDAD DE MEDIDA	META ORIGINAL	META MODIFICADA	AVANCE	PORCENTAJE
32	DIF220302111665	2023	3	Metros lineales	100	100	100	100
33	DIF220302113407	2023	3	Metros Cuadrados	100	100	100	100
34	DIF220302113419	2023	3	Metros Cuadrados	33605	33605	33605	100
35	DIF220302111679	2023	3	Sanitario(s)	100	100	100	100
36	DIF220302111682	2023	3	Aula	100	100	100	100
37	DIF220302112390	2023	3	Aula	100	100	100	100
38	DIF220302112392	2023	3	Aula	100	100	100	100
39	DIF220302112395	2023	3	Sanitario(s)	100	100	100	100
40	DIF220302112396	2023	3	Metros Cuadrados	100	100	100	100
41	DIF220302112397	2023	3	Aula	100	100	100	100
42	DIF220302112401	2023	3	Kilómetro lineal	100	100	100	100
43	DIF220302114457	2023	3	Metros lineales	210	210	210	100
44	DIF220302113093	2023	3	Aula	100	100	100	100
45	DIF220302113487	2023	3	Metros lineales	100	100	100	100
46	DIF220302113490	2023	3	Aula	100	100	100	100
47	DIF220302113494	2023	3	Aula	100	100	100	100
48	DIF220302113497	2023	3	Aula	100	100	100	100
49	DIF220302114497	2023	3	Metros lineales	300	300	300	100
50	DIF220302113123	2023	3	Aula	100	100	100	100
51	DIF220302113134	2023	3	Aula	100	100	100	100
52	DIF220302113140	2023	3	Metros lineales	100	100	100	100
53	DIF220302113153	2023	3	Metros Cuadrados	100	100	100	100
54	DIF220302113154	2023	3	Aula	100	100	100	100
55	DIF220302107036	2023	3	Metros Cuadrados	988	5712.43	5712.43	100
56	DIF220302107040	2023	3	Metros Cuadrados	7936	3881.82	3881.82	100
57	DIF220302113171	2023	3	Aula	100	100	100	100
58	DIF220302113175	2023	3	Sanitario(s)	100	100	100	100
59	DIF220302110383	2023	3	Aula	100	100	100	100
60	DIF220302112805	2023	3	Aula	100	100	100	100
61	DIF220302112806	2023	3	Metros Cuadrados	100	100	100	100
62	DIF220302112808	2023	3	Aula	100	100	100	100



No.	FOLIO	CICLO	TRIMESTRE DE AVANCE	UNIDAD DE MEDIDA	META ORIGINAL	META MODIFICADA	AVANCE	PORCENTAJE
63	DIF220302112811	2023	3	Metros lineales	100	100	100	100
64	DIF220302112814	2023	3	Aula	100	100	100	100
65	DIF220302113184	2023	3	Aula	100	100	100	100
66	DIF220302113185	2023	3	Metros Cuadrados	100	100	100	100
67	DIF220302113191	2023	3	Aula	100	100	100	100
68	DIF220302113205	2023	3	Aula	100	100	100	100
69	DIF220302113206	2023	3	Metros lineales	100	100	100	100
70	DIF220302110392	2023	3	Metros lineales	100	100	100	100
71	DIF220302110398	2023	3	Metros lineales	100	100	100	100
72	DIF220302110407	2023	3	Metros Cuadrados	100	100	100	100
73	DIF220302110411	2023	3	Aula	100	100	100	100
74	DIF220302113220	2023	3	Sanitario(s)	100	100	100	100
75	DIF220302113221	2023	3	Aula	100	100	100	100
76	DIF220302113227	2023	3	Metros Cuadrados	100	100	100	100
77	DIF220302110421	2023	3	Metros Cuadrados	100	100	100	100
78	DIF220302110431	2023	3	Metros lineales	100	100	100	100
79	DIF220302110434	2023	3	Aula	100	100	100	100
80	DIF220302113230	2023	3	Aula	100	100	100	100
81	DIF220302113232	2023	3	Sanitario(s)	100	100	100	100
82	DIF220302113235	2023	3	Metros Cuadrados	100	100	100	100
83	DIF220302113236	2023	3	Metros Cuadrados	100	100	100	100
84	DIF220302113241	2023	3	Aula	100	100	100	100
85	DIF220302113243	2023	3	Metros lineales	100	100	100	100
86	DIF220302113248	2023	3	Aula	100	100	100	100
87	DIF220302110437	2023	3	Metros Cuadrados	100	100	100	100
88	DIF220302110445	2023	3	Metros lineales	100	100	100	100
89	DIF220302110449	2023	3	Aula	100	100	100	100
90	DIF220302113253	2023	3	Aula	100	100	100	100
91	DIF220302113258	2023	3	Aula	100	100	100	100
92	DIF220302113261	2023	3	Metros Cuadrados	100	100	100	100
93	DIF220302104695	2023	3	Otros	1	1	1	100



No.	FOLIO	CICLO	TRIMESTRE DE AVANCE	UNIDAD DE MEDIDA	META ORIGINAL	META MODIFICADA	AVANCE	PORCENTAJE
94	DIF220302140383	2023	3	Otros	7	7	7	100
95	DIF220302140534	2023	3	Planta(s)	1	1	1	100
96	DIF220402166739	2023	3	Piezas	3	3	3	100
97	DIF220402156483	2023	3	Metros lineales	1600	1600	1600	100
98	DIF220402203639	2023	3	Vehículos	102	102	100	98.03921569
99	DIF220402199629	2023	3	Aula	2	2	2	100
100	DIF220402204468	2023	3	Metros lineales	20000	20000	6000	30
101	DIF220402199556	2023	3	Aula	13	13	13	100
102	DIF220402204459	2023	3	Metros lineales	20000	20000	5000	25
103	DIF220402204479	2023	3	Piezas	100	100	0	0
104	DIF220402204485	2023	3	Metros cúbicos	15000	15000	0	0
105	DIF230102207821	2023	3	Cuarto(s)	1	1	0.8	80
106	DIF220402200398	2023	3	Metros Cuadrados	10948	10948	10948	100
107	DIF230102207607	2023	3	Metros cuadrados de construcción	28	28	22	78.57142857
108	DIF230102207614	2023	3	Metros cuadrados de construcción	28	28	22	78.57142857
109	DIF220402205141	2023	3	Metros cúbicos	100	100	100	100
110	DIF230102207750	2023	3	Cuarto(s)	2	2	1	50
111	DIF230102207753	2023	3	Cuarto(s)	1	1	1	100
112	DIF230102207755	2023	3	Cuarto(s)	1	1	0.8	80
113	DIF230102207769	2023	3	Metros cuadrados de construcción	35	35	0	0
114	DIF230102207781	2023	3	Metros cuadrados de construcción	28	28	21	75
115	DIF230102207789	2023	3	Metros cuadrados de construcción	35	35	0	0
116	DIF230102207796	2023	3	Metros cuadrados de construcción	35	35	28	80
117	DIF220402204527	2023	3	Equipamiento	100	100	100	100
118	DIF230102207802	2023	3	Metros cuadrados de construcción	35	35	28	80
119	DIF230102207811	2023	3	Cuarto(s)	2	2	1	50
120	DIF230102207815	2023	3	Cuarto(s)	1	1	0.8	80
121	DIF230102211088	2023	3	Kilómetro	1.5	1.5	0	0
122	DIF230102211252	2023	3	Otros	10	10	0	0
123	DIF230102211367	2023	3	Otros	5	5	5	100
124	DIF230102212166	2023	3	Otros	59	59	0	0



No.	FOLIO	CICLO	TRIMESTRE DE AVANCE	UNIDAD DE MEDIDA	META ORIGINAL	META MODIFICADA	AVANCE	PORCENTAJE
125	DIF230102212194	2023	3	Metros	10000	10000	1000	10
126	DIF230102212301	2023	3	Kilómetro	16.93	16.93	14.4	85.05611341
127	DIF230102212498	2023	3	Otros	100	100	55	55
128	DIF230102212506	2023	3	Lote	1	1	0	0
129	DIF230102212523	2023	3	Lote	1	1	0.76	76
130	DIF230102212552	2023	3	Otros	7	7	7	100
131	DIF230102212578	2023	3	Piezas	4000	4000	1949	48.725
132	DIF230102212582	2023	3	Piezas	1	1	0.62	62
133	DIF230102211294	2023	3	Otros	10	10	0	0
134	DIF230102211370	2023	3	Otros	20	20	16	80
135	DIF230102212555	2023	3	Metros Cuadrados	32000	32000	17528	54.775
136	DIF230102212570	2023	3	Metros	14450	14450	0	0
137	DIF230102212585	2023	3	Metros Cuadrados	420	420	400	95.23809524
138	DIF230102210822	2023	3	Metros	81247	81247	0	0
139	DIF230102211042	2023	3	Equipamiento	3686	3686	500	13.56483993
140	DIF230102211096	2023	3	Kilómetro	6.5	6.5	0	0
141	DIF230102211140	2023	3	Mobiliario y equipo	3	3	0	0
142	DIF230102211176	2023	3	Vehículos	4	4	0	0
143	DIF230102212180	2023	3	Equipamiento	9	9	2	22.22222222
144	DIF230102212183	2023	3	Otros	160	160	75	46.875
145	DIF230102212187	2023	3	Otros	232	232	165	71.12068966
146	DIF230102211232	2023	3	Piezas	10	10	0	0
147	DIF230102211237	2023	3	Otros	32	32	0	0
148	DIF230102211255	2023	3	Otros	32	32	0	0
149	DIF230102211260	2023	3	Otros	20	20	0	0
150	DIF230102211263	2023	3	Otros	4	4	0	0
151	DIF230102211267	2023	3	Otros	1	1	0	0
152	DIF230102211331	2023	3	Lote	3	3	0	0
153	DIF230102211334	2023	3	Kilómetro	1.6	1.6	1.6	100
154	DIF230102211344	2023	3	Otros	6	6	5.1	85
155	DIF230102212317	2023	3	Lote	1	1	0.86	86



No.	FOLIO	CICLO	TRIMESTRE DE AVANCE	UNIDAD DE MEDIDA	META ORIGINAL	META MODIFICADA	AVANCE	PORCENTAJE
156	DIF230102211378	2023	3	Otros	21	21	7.35	35
157	DIF230102211379	2023	3	Otros	20	20	13	65
158	DIF230102211382	2023	3	Otros	10	10	6.8	68
159	DIF230102212332	2023	3	Lote	1	1	0.9	90
160	DIF230102212497	2023	3	Lote	11	11	1	9.090909091
161	DIF230102212520	2023	3	Piezas	5	5	0	0
162	DIF230102212529	2023	3	Lote	1	1	0.9	90
163	DIF230102212597	2023	3	Kilómetro	4.6	4.6	3	65.2173913
164	DIF230102212624	2023	3	Equipamiento	1	1	0	0
165	DIF230102212640	2023	3	Kilómetro	42	42	0.31	0.738095238
166	DIF230102212677	2023	3	Kilómetro	5.42	5.42	2.25	41.51291513
167	DIF230102212774	2023	3	Otros	100	100	0	0
168	DIF230102212147	2023	3	Otros	4	4	0.85	21.25
169	DIF230102212148	2023	3	Equipamiento	260	260	0	0
170	DIF230102212192	2023	3	Equipamiento	11	11	0	0
171	DIF230102212198	2023	3	Metros	10000	10000	1000	10
172	DIF230102211105	2023	3	Kilómetro	5	5	0	0
173	DIF230102211112	2023	3	Kilómetro	0.8	0.8	0	0
174	DIF230102211189	2023	3	Otros	5	5	0	0
175	DIF230102211201	2023	3	Estudio de preinversión	4	4	0	0
176	DIF230102211203	2023	3	Equipamiento	10	10	2.89	28.9
177	DIF230102211227	2023	3	Planta(s)	5	5	0	0
178	DIF230102210220	2023	3	Otros	55	55	24	43.63636364
179	DIF230102211273	2023	3	Otros	5	5	0	0
180	DIF230102211330	2023	3	Kilómetro	3.2	3.2	3.2	100
181	DIF230102211332	2023	3	Metros lineales	580	580	270	46.55172414
182	DIF230102211338	2023	3	Otros	9	9	6.2	68.88888889
183	DIF230102211364	2023	3	Otros	10	10	6.8	68
184	DIF230102211372	2023	3	Pozo(s)	20	20	14	70
185	DIF230102211542	2023	3	Otros	8	9	0	0
186	DIF230102211598	2023	3	Metros Cuadrados	393334	393334	150409	38.23951146



No.	FOLIO	CICLO	TRIMESTRE DE AVANCE	UNIDAD DE MEDIDA	META ORIGINAL	META MODIFICADA	AVANCE	PORCENTAJE
187	DIF230102212510	2023	3	Lote	2	2	0	0
188	DIF230102212515	2023	3	Lote	1	1	0.9	90
189	DIF230102212536	2023	3	Lote	2	2	1.5	75
190	DIF230102212543	2023	3	Metros Cuadrados	32000	32000	18000	56.25
191	DIF230102212563	2023	3	Lote	1	1	0	0
192	DIF230102211619	2023	3	Otros	1	1	0.75	75
193	DIF230102211647	2023	3	Otros	54	54	38	70.37037037
194	DIF230102212609	2023	3	Kilómetro	16.93	16.93	0	0
195	DIF230102212614	2023	3	Kilómetro	0.41	0.41	0.18	43.90243902
196	DIF230102212616	2023	3	Kilómetro	1	1	0.54	54
197	DIF230102212621	2023	3	Equipamiento	1	1	0.82	82
198	DIF230202227067	2023	3	Aula	60	60	0	0
199	DIF230202228938	2023	3	Metros Cuadrados	3749.8	3749.8	544.38	14.51757427
200	DIF230202229018	2023	3	Metros lineales	299.9	299.9	0	0
201	DIF230202216059	2023	3	Aula	6	6	1	16.66666667
202	DIF230202227853	2023	3	Metros cuadrados de construcción	36	36	0	0
203	DIF230202227874	2023	3	Metros cuadrados de construcción	36	36	0	0
204	DIF230202229024	2023	3	Metros lineales	144.76	144.76	0	0
205	DIF230202227207	2023	3	Aula	50	50	0	0
206	DIF230202227211	2023	3	Piezas	1	1	0	0
207	DIF230202227229	2023	3	Piezas	1	1	0	0
208	DIF230202227905	2023	3	Aula	3	3	0	0
209	DIF230202227237	2023	3	Aula	150	150	0	0
210	DIF230202227270	2023	3	Metros Cuadrados	4457.5	4457.5	0	0
211	DIF230202227983	2023	3	Puente(s)	1	1	0	0
212	DIF230202227992	2023	3	Metros lineales	150	150	0	0
213	DIF230202228493	2023	3	Aula	2	0	0	0
214	DIF230202220434	2023	3	Sanitario(s)	4	4	3.5	87.5
215	DIF230202229203	2023	3	Metros lineales	680.55	680.55	243.15	35.72845493
216	DIF230202229208	2023	3	Metros lineales	765.82	765.82	0	0
217	DIF230202229211	2023	3	Metros lineales	153.21	153.21	138.81	90.6011357



No.	FOLIO	CICLO	TRIMESTRE DE AVANCE	UNIDAD DE MEDIDA	META ORIGINAL	META MODIFICADA	AVANCE	PORCENTAJE
218	DIF230202229218	2023	3	Metros lineales	179.74	179.74	146.49	81.50105708
219	DIF230202226799	2023	3	Cuarto(s)	1	1	0	0
220	DIF230202228588	2023	3	Piezas	3	3	0	0
221	DIF230202226806	2023	3	Metros cuadrados de construcción	36	36	0	0
222	DIF230202226827	2023	3	Sanitario(s)	50	50	48	96
223	DIF230202228058	2023	3	Metros Cuadrados	1568.8	1568.8	0	0
224	DIF230202226887	2023	3	Aula	20	20	18	90
225	DIF230202224997	2023	3	Metros Cuadrados	5000	5000	2800	56
226	DIF230202217926	2023	3	Sanitario(s)	25	25	20	80
227	DIF230202217927	2023	3	Sanitario(s)	25	25	21	84
228	DIF230202217928	2023	3	Aula	5	5	3	60
229	DIF230202217935	2023	3	Aula	15	15	10	66.66666667
230	DIF230202217985	2023	3	Kilómetro lineal	60	60	0	0
231	DIF230202215779	2023	3	Metros Cuadrados	543	543	0	0
232	DIF230202218017	2023	3	Metros cuadrados de construcción	36	36	28	77.77777778
233	DIF230202218022	2023	3	Metros cuadrados de construcción	25	25	18	72
234	DIF230202218768	2023	3	Metros lineales	80	80	1	1.25
235	DIF230202216824	2023	3	Metros Cuadrados	683	683	280.85	41.12005857
236	DIF230202218892	2023	3	Aula	10	10	8	80
237	DIF230202218898	2023	3	Aula	12	12	10	83.33333333
238	DIF230202225267	2023	3	Metros lineales	200	200	0	0
239	DIF230202225295	2023	3	Metros lineales	140	140	25	17.85714286
240	DIF230202216826	2023	3	Metros Cuadrados	619	619	480.19	77.57512116
241	DIF230202216833	2023	3	SERVICIO(S)	1	1	0.7	70
242	DIF230202220494	2023	3	Metros Cuadrados	100	100	89	89
243	DIF230202220495	2023	3	Aula	10	10	9	90
244	DIF230202218243	2023	3	Metros cuadrados de construcción	36	36	28	77.77777778
245	DIF230202218256	2023	3	Metros cuadrados de construcción	25	25	22	88
246	DIF230202218263	2023	3	Metros cuadrados de construcción	25	25	22	88
247	DIF230202217616	2023	3	Cuarto(s)	2	2	1	50
248	DIF230202217619	2023	3	Cuarto(s)	1	1	0.8	80



No.	FOLIO	CICLO	TRIMESTRE DE AVANCE	UNIDAD DE MEDIDA	META ORIGINAL	META MODIFICADA	AVANCE	PORCENTAJE
249	DIF230202217620	2023	3	Cuarto(s)	1	1	0.8	80
250	DIF230202217621	2023	3	Metros cuadrados de construcción	25	25	20	80
251	DIF230202217622	2023	3	Metros cuadrados de construcción	25	25	19	76
252	DIF230202218269	2023	3	Metros cuadrados de construcción	36	36	32	88.88888889
253	DIF230202218288	2023	3	Metros cuadrados de construcción	36	36	28	77.77777778
254	DIF230202218291	2023	3	Metros cuadrados de construcción	36	36	28	77.77777778
255	DIF230202218294	2023	3	Metros cuadrados de construcción	25	25	0	0
256	DIF230202221446	2023	3	Metros lineales	200	200	30	15
257	DIF230202223729	2023	3	Aula	10	10	8.5	85
258	DIF230202216967	2023	3	Metros Cuadrados	234560	236324	236324	100
259	DIF230202216975	2023	3	Metros Cuadrados	3406	3406	3200	93.95184968
260	DIF230202217623	2023	3	Metros cuadrados de construcción	25	25	19	76
261	DIF230202217624	2023	3	Metros cuadrados de construcción	25	25	19	76
262	DIF230202217625	2023	3	Metros cuadrados de construcción	25	25	19	76
263	DIF230202219211	2023	3	Metros lineales	300	300	0	0
264	DIF230202221557	2023	3	SERVICIO(S)	1	1	0.77	77
265	DIF230202221568	2023	3	Metros lineales	375	375	200	53.33333333
266	DIF230202217002	2023	3	Metros lineales	790	790	320	40.50632911
267	DIF230202219240	2023	3	Metros lineales	80	80	0	0
268	DIF230202221569	2023	3	Metros lineales	798	798	450	56.39097744
269	DIF230202221570	2023	3	Metros lineales	186	186	100	53.76344086
270	DIF230202221571	2023	3	Metros lineales	281	281	200	71.17437722
271	DIF230202221572	2023	3	Metros lineales	271	271	160	59.04059041
272	DIF230202221573	2023	3	Metros lineales	380	380	200	52.63157895
273	DIF230202221574	2023	3	Metros lineales	266	266	200	75.18796992
274	DIF230202221575	2023	3	Metros lineales	431	431	231	53.5962877
275	DIF230202221576	2023	3	Metros Cuadrados	158	158	58	36.70886076
276	DIF230202221577	2023	3	Metros Cuadrados	2673	2673	1000	37.41114852
277	DIF230202221578	2023	3	Metros Cuadrados	2179	2179	1000	45.89261129
278	DIF230202221579	2023	3	Metros Cuadrados	3295	3295	1500	45.52352049
279	DIF230202221580	2023	3	Metros Cuadrados	2173	2173	1200	55.22319374



No.	FOLIO	CICLO	TRIMESTRE DE AVANCE	UNIDAD DE MEDIDA	META ORIGINAL	META MODIFICADA	AVANCE	PORCENTAJE
280	DIF230202221581	2023	3	Metros Cuadrados	2105	2105	1105	52.49406176
281	DIF230202221582	2023	3	Metros Cuadrados	2112	2112	1100	52.08333333
282	DIF230202221584	2023	3	Metros Cuadrados	3192	3192	1692	53.0075188
283	DIF230202221585	2023	3	Metros Cuadrados	3857	3857	1857	48.14622764
284	DIF230202221586	2023	3	SERVICIO(S)	1	1	0.53	53
285	DIF230202225592	2023	3	Metros lineales	300	300	95	31.66666667
286	DIF230202220111	2023	3	Metros lineales	150	150	130	86.66666667
287	DIF230202220123	2023	3	Aula	5	5	4	80
288	DIF230202225596	2023	3	Metros lineales	580	580	95	16.37931034
289	DIF230202216337	2023	3	Metros lineales	80	80	25	31.25
290	DIF230202216338	2023	3	Metros lineales	50	50	0	0
291	DIF230202216339	2023	3	Aula	6	6	3	50
292	DIF230202216341	2023	3	Metros lineales	80	80	20	25
293	DIF230202216342	2023	3	Aula	6	6	1.5	25
294	DIF230202216344	2023	3	Metros lineales	50	50	26	52
295	DIF230202216346	2023	3	Sanitario(s)	2	2	1	50
296	DIF230202216347	2023	3	Sanitario(s)	2	2	1.5	75
297	DIF230202216351	2023	3	Aula	6	6	2	33.33333333
298	DIF230202220132	2023	3	Metros Cuadrados	180	180	170	94.44444444
299	DIF230202220134	2023	3	Aula	5	5	4	80
300	DIF230202220140	2023	3	Metros Cuadrados	120	120	110	91.66666667
301	DIF230202220145	2023	3	Aula	2	2	0	0
302	DIF230202220148	2023	3	Sanitario(s)	1	1	0.8	80
303	DIF230202222477	2023	3	Metros cuadrados de construcción	36	36	31	86.11111111
304	DIF230202222483	2023	3	Metros cuadrados de construcción	36	36	32	88.88888889
305	DIF230202216364	2023	3	Lavadero(s) comunitario(s)	1	1	0	0
306	DIF230202217812	2023	3	Sanitario(s)	3	3	2	66.66666667
307	DIF230202217815	2023	3	Aula	2	2	1.5	75
308	DIF230202220166	2023	3	Sanitario(s)	18	18	16	88.88888889
309	DIF230202220171	2023	3	Aula	4	4	3.5	87.5
310	DIF230202220177	2023	3	Metros lineales	120	120	101	84.16666667



No.	FOLIO	CICLO	TRIMESTRE DE AVANCE	UNIDAD DE MEDIDA	META ORIGINAL	META MODIFICADA	AVANCE	PORCENTAJE
311	DIF230202224867	2023	3	Metros lineales	90	90	0	0
312	DIF230202224870	2023	3	Metros lineales	180	180	0	0
313	DIF230202216419	2023	3	Metros lineales	120	120	80	66.66666667
314	DIF230202217177	2023	3	Sanitario(s)	50	50	20	40
315	DIF230202217181	2023	3	Metros lineales	150	150	135	90
316	DIF230202217184	2023	3	Aula	20	20	18	90
317	DIF230202217192	2023	3	Aula	10	10	8	80
318	DIF230202217838	2023	3	Sanitario(s)	20	20	18	90
319	DIF230202217841	2023	3	Aula	2	2	1.8	90
320	DIF230202217846	2023	3	Metros lineales	80	80	75	93.75
321	DIF230202217851	2023	3	Sanitario(s)	10	10	9	90
322	DIF230202220182	2023	3	Sanitario(s)	2	2	0	0
323	DIF230202220186	2023	3	Metros Cuadrados	100	100	91	91
324	DIF230202220189	2023	3	Aula	4	4	3.5	87.5
325	DIF230202220227	2023	3	Aula	20	20	5	25
326	DIF230202220228	2023	3	Sanitario(s)	4	4	3	75
327	DIF230202224048	2023	3	Metros Cuadrados	52804	52804	0	0
328	DIF230202224049	2023	3	Metros Cuadrados	17919	17919	0	0
329	DIF230202217196	2023	3	Metros lineales	100	100	86	86
330	DIF230202220270	2023	3	Sanitario(s)	2	2	1	50
331	DIF230202220272	2023	3	Aula	20	20	18	90
332	DIF230202217891	2023	3	Metros Cuadrados	35	35	30	85.71428571
333	DIF230202217893	2023	3	Aula	10	10	8	80
334	DIF230202217912	2023	3	Sanitario(s)	5	5	3	60
335	DIF230202217915	2023	3	Metros	2	2	1	50
336	DIF230202217916	2023	3	Aula	20	20	18	90
337	DIF230202217917	2023	3	Aula	10	10	8	80
338	DIF230202218604	2023	3	Aula	11	11	9	81.81818182
339	DIF230202218627	2023	3	Aula	6	6	4	66.66666667
340	DIF230202220276	2023	3	Aula	15	15	12	80
341	DIF230202220277	2023	3	Sanitario(s)	4	4	2	50



No.	FOLIO	CICLO	TRIMESTRE DE AVANCE	UNIDAD DE MEDIDA	META ORIGINAL	META MODIFICADA	AVANCE	PORCENTAJE
342	DIF230202220278	2023	3	Sanitario(s)	15	15	7	46.66666667
343	DIF230202220280	2023	3	Aula	14	14	12	85.71428571
344	DIF230202220281	2023	3	Sanitario(s)	4	4	3	75
345	DIF230202220282	2023	3	Aula	20	20	18	90
346	DIF230202220284	2023	3	Aula	10	10	0	0
347	DIF230202220285	2023	3	Sanitario(s)	2	2	0	0
348	DIF230202220286	2023	3	Aula	15	15	12	80
349	DIF230202220287	2023	3	Sanitario(s)	4	4	3	75
350	DIF230202220288	2023	3	Metros Cuadrados	300	300	0	0
351	DIF230202220289	2023	3	Metros Cuadrados	300	300	0	0
352	DIF230202220290	2023	3	Metros Cuadrados	300	300	0	0
353	DIF230202214899	2023	3	Metros Cuadrados	327	327	0	0
354	DIF230202214900	2023	3	Metros Cuadrados	874	874	500	57.20823799
355	DIF230202214901	2023	3	Metros lineales	1345	1345	0	0
356	DIF23020222328	2023	3	Metros Cuadrados	2194	2194	1000	45.57885141
357	DIF230202215756	2023	3	Metros lineales	1149	1149	0	0
358	DIF230202215775	2023	3	Metros Cuadrados	436	436	0	0
359	DIF230202221564	2023	3	Metros Cuadrados	380	380	380	100
360	DIF230202221566	2023	3	Metros lineales	40	40	30	75
361	DIF230202225914	2023	3	Piezas	1	1	0	0
362	DIF230202215866	2023	3	Aula	6	6	0	0
363	DIF230202219191	2023	3	Metros lineales	10	10	0	0
364	DIF230202219199	2023	3	Metros lineales	80	80	22	27.5
365	DIF230202217581	2023	3	Metros Cuadrados	800	800	0	0
366	DIF230202217582	2023	3	Metros Cuadrados	450	450	0	0
367	DIF230202218608	2023	3	Metros Cuadrados	52	52	49	94.23076923
368	DIF230202218613	2023	3	Metros Cuadrados	70	70	67	95.71428571
369	DIF230202218618	2023	3	Aula	5	5	4	80
370	DIF230202218622	2023	3	Sanitario(s)	20	20	18	90
371	DIF230202218625	2023	3	Metros lineales	80	80	75	93.75
372	DIF23020222457	2023	3	Metros cuadrados de construcción	25	25	22	88



No.	FOLIO	CICLO	TRIMESTRE DE AVANCE	UNIDAD DE MEDIDA	META ORIGINAL	META MODIFICADA	AVANCE	PORCENTAJE
373	DIF230202225262	2023	3	Metros lineales	90	90	0	0
374	DIF230202217632	2023	3	Metros cuadrados de construcción	25	25	18	72
375	DIF230202217633	2023	3	Metros cuadrados de construcción	25	25	19	76
376	DIF230202225277	2023	3	Metros lineales	130	130	0	0
377	DIF230202225283	2023	3	Metros lineales	250	250	50	20
378	DIF230202225291	2023	3	Metros lineales	300	300	0	0
379	DIF230202225297	2023	3	Metros lineales	80	80	14	17.5
380	DIF230202225300	2023	3	Metros lineales	90	90	0	0
381	DIF230202216077	2023	3	Aula	6	6	1	16.66666667
382	DIF230202217774	2023	3	Aula	1	1	0.9	90
383	DIF230202220154	2023	3	Aula	4	4	3.5	87.5
384	DIF230202220196	2023	3	Metros lineales	500	500	420	84
385	DIF230202220198	2023	3	Aula	4	4	3.5	87.5
386	DIF230202220200	2023	3	Aula	9	9	7	77.77777778
387	DIF230202225302	2023	3	Metros lineales	130	130	0	0
388	DIF230202216805	2023	3	Metros Cuadrados	821	821	678.96	82.69914738
389	DIF230202217795	2023	3	Metros lineales	100	100	91	91
390	DIF230202217802	2023	3	Sanitario(s)	15	15	13	86.66666667
391	DIF230202217822	2023	3	Metros lineales	224	224	201	89.73214286
392	DIF230202218729	2023	3	Metros lineales	100	100	31	31
393	DIF230202220217	2023	3	Sanitario(s)	5	5	4	80
394	DIF230202220219	2023	3	Metros lineales	120	120	101	84.16666667
395	DIF230202220221	2023	3	Metros Cuadrados	110	110	55	50
396	DIF230202223733	2023	3	Luminaria	70	70	65	92.85714286
397	DIF230202217862	2023	3	Sanitario(s)	25	25	22	88
398	DIF230202217938	2023	3	Metros	20	20	12	60
399	DIF230202217939	2023	3	Aula	15	15	7	46.66666667
400	DIF230202220273	2023	3	Metros Cuadrados	100	100	81	81
401	DIF230202214634	2023	3	Metros Cuadrados	1463.43	1463.43	128.19	8.759558025
402	DIF230202216916	2023	3	Puente(s)	1	1	0	0
403	DIF230202217951	2023	3	Metros cuadrados de construcción	25	25	18	72



No.	FOLIO	CICLO	TRIMESTRE DE AVANCE	UNIDAD DE MEDIDA	META ORIGINAL	META MODIFICADA	AVANCE	PORCENTAJE
404	DIF230202217956	2023	3	Metros cuadrados de construcción	25	25	19	76
405	DIF230202217957	2023	3	Metros lineales	110	110	89	80.90909091
406	DIF230202217961	2023	3	Metros cuadrados de construcción	25	25	19	76
407	DIF230202226200	2023	3	SERVICIO(S)	1	1	0	0
408	DIF230202215504	2023	3	Metros Cuadrados	10991	10991	2000	18.1967064
409	DIF230202217970	2023	3	Metros lineales	51	51	0	0
410	DIF230202217974	2023	3	Metros lineales	150	150	0	0
411	DIF230202218003	2023	3	Metros lineales	200	200	0	0
412	DIF230202220420	2023	3	Sanitario(s)	15	15	13	86.66666667
413	DIF230202220421	2023	3	Sanitario(s)	2	2	1.6	80
414	DIF230202222046	2023	3	SERVICIO(S)	1	1	1	100
415	DIF230202215534	2023	3	Metros Cuadrados	20600	20600	19500	94.66019417
416	DIF230202215543	2023	3	Metros Cuadrados	5387	5387	0	0
417	DIF230202216331	2023	3	Sanitario(s)	2	2	0.85	42.5
418	DIF230202216354	2023	3	Sanitario(s)	2	2	0	0
419	DIF230202218008	2023	3	Metros cuadrados de construcción	36	36	28	77.77777778
420	DIF230202218027	2023	3	Metros cuadrados de construcción	25	25	19	76
421	DIF230202218028	2023	3	Metros cuadrados de construcción	36	36	29	80.55555556
422	DIF230202218037	2023	3	Metros cuadrados de construcción	25	25	19	76
423	DIF230202219567	2023	3	Metros Cuadrados	100	100	0	0
424	DIF230202220485	2023	3	Metros lineales	350	350	77	22
425	DIF230202216358	2023	3	Aula	6	6	0.05	0.8333333333
426	DIF230202216360	2023	3	Aula	6	6	1	16.66666667
427	DIF230202216362	2023	3	Metros Cuadrados	100	100	42	42
428	DIF230202216374	2023	3	Lavadero(s) comunitario(s)	1	1	0.48	48
429	DIF230202216393	2023	3	Lavadero(s) comunitario(s)	1	1	0.72	72
430	DIF230202218897	2023	3	Aula	8	8	6	75
431	DIF230202225585	2023	3	Metros lineales	300	300	0	0
432	DIF230202225587	2023	3	Metros lineales	80	80	0	0
433	DIF230202225590	2023	3	Metros lineales	60	60	0	0
434	DIF230202216413	2023	3	Lavadero(s) comunitario(s)	1	1	0	0



No.	FOLIO	CICLO	TRIMESTRE DE AVANCE	UNIDAD DE MEDIDA	META ORIGINAL	META MODIFICADA	AVANCE	PORCENTAJE
435	DIF230202216421	2023	3	Metros lineales	140	140	95	67.85714286
436	DIF230202216427	2023	3	Metros lineales	100	100	78	78
437	DIF230202217172	2023	3	Metros lineales	120	120	25	20.83333333
438	DIF230202217188	2023	3	Sanitario(s)	20	20	18	90
439	DIF230202218933	2023	3	Metros lineales	2650	2650	1000	37.73584906
440	DIF230202214847	2023	3	Otros	1	1	0	0
441	DIF230202225018	2023	3	Metros Cuadrados	5000	5000	1428	28.56
442	DIF230202214868	2023	3	Metros lineales	220	220	203	92.27272727
443	DIF230202215624	2023	3	Luminaria	6695	6695	3600	53.77147125
444	DIF230202216512	2023	3	Metros Cuadrados	638	638	252.38	39.55799373
445	DIF230202217357	2023	3	Metros lineales	1293	1293	0	0
446	DIF230202217361	2023	3	Metros lineales	80	80	0	0
447	DIF230202217367	2023	3	Metros Cuadrados	6186.24	6186.24	0	0
448	DIF230202218266	2023	3	Metros cuadrados de construcción	36	36	32	88.88888889
449	DIF230202218299	2023	3	Cuarto(s)	1	1	0	0
450	DIF230202227436	2023	3	Aula	120	120	0	0
451	DIF230202227786	2023	3	Metros cuadrados de construcción	36	36	0	0
452	DIF230202229942	2023	3	Metros lineales	100	100	0	0
453	DIF230202226750	2023	3	Metros cuadrados de construcción	36	36	32	88.88888889
454	DIF230202227849	2023	3	Metros cuadrados de construcción	36	36	0	0
455	DIF230202227861	2023	3	Metros cuadrados de construcción	36	36	32	88.88888889
456	DIF230202228729	2023	3	Metros lineales	900	0	0	0
457	DIF230202226783	2023	3	Cuarto(s)	2	2	0	0
458	DIF230202227922	2023	3	Metros cuadrados de construcción	23	23	0	0
459	DIF230202227929	2023	3	Metros cuadrados de construcción	23	23	0	0
460	DIF230202226794	2023	3	Cuarto(s)	1	1	0	0
461	DIF230202224929	2023	3	Metros Cuadrados	61425	61425	0	0
462	DIF230202226865	2023	3	Metros cuadrados de construcción	36	36	0	0
463	DIF230202226943	2023	3	Sanitario(s)	60	60	0	0
464	DIF230202226954	2023	3	Metros lineales	20	20	18	90
465	DIF230202226964	2023	3	Aula	50	50	45	90



No.	FOLIO	CICLO	TRIMESTRE DE AVANCE	UNIDAD DE MEDIDA	META ORIGINAL	META MODIFICADA	AVANCE	PORCENTAJE
466	DIF230202216827	2023	3	Metros Cuadrados	666	666	665.28	99.89189189
467	DIF230202217220	2023	3	Metros lineales	1034	1034	1034	100
468	DIF230202226980	2023	3	Metros lineales	25	25	23	92
469	DIF230202228887	2023	3	Metros	2	2	0	0
470	DIF230202228926	2023	3	Metros	10	10	0	0
471	DIF230202227017	2023	3	Metros lineales	100	100	95	95
472	DIF230202227005	2023	3	Sanitario(s)	30	30	28	93.33333333
473	DIF230202227172	2023	3	Metros lineales	80	80	45	56.25
474	DIF230202228215	2023	3	Aula	2	2	0	0
475	DIF230202228957	2023	3	Metros Cuadrados	3607.42	3607.42	0	0
476	DIF230202228966	2023	3	Metros Cuadrados	1054.63	1054.63	0	0
477	DIF230202230086	2023	3	Piezas	200	200	0	0
478	DIF230202218330	2023	3	Cuarto(s)	1	1	0	0
479	DIF230202218331	2023	3	Cuarto(s)	1	1	0	0
480	DIF230202228980	2023	3	Metros lineales	869.08	869.08	0	0
481	DIF230202230094	2023	3	Piezas	85	0	0	0
482	DIF230202227459	2023	3	Sanitario(s)	20	20	0	0
483	DIF230202228991	2023	3	Metros lineales	714.66	714.66	308.7	43.19536563
484	DIF230202229003	2023	3	Metros lineales	178.98	178.98	0	0
485	DIF230202230113	2023	3	Metros Cuadrados	8750	8750	0	0
486	DIF230202230125	2023	3	Piezas	57	0	0	0
487	DIF230202227491	2023	3	Piezas	1	1	0	0
488	DIF230202229015	2023	3	Metros lineales	299.8	299.8	1.66	0.553702468
489	DIF230202230138	2023	3	Metros lineales	1700	0	0	0
490	DIF230202227155	2023	3	Sanitario(s)	60	60	51	85
491	DIF230202227194	2023	3	Metros Cuadrados	100	100	0	0
492	DIF230202227241	2023	3	Metros Cuadrados	21	21	0	0
493	DIF230202227245	2023	3	Aula	150	150	0	0
494	DIF230202228483	2023	3	Metros Cuadrados	12000	12000	0	0
495	DIF230202229215	2023	3	Metros lineales	349.41	349.41	217.01	62.10755273
496	DIF230202229216	2023	3	Metros lineales	298.49	298.49	0	0



No.	FOLIO	CICLO	TRIMESTRE DE AVANCE	UNIDAD DE MEDIDA	META ORIGINAL	META MODIFICADA	AVANCE	PORCENTAJE
497	DIF230202229221	2023	3	Metros Cuadrados	2135.9	2135.9	528.33	24.7357086
498	DIF230202229223	2023	3	Metros Cuadrados	5082.89	5082.89	0	0
499	DIF230202229224	2023	3	Metros lineales	199.21	199.21	1.32	0.662617338
500	DIF230202229225	2023	3	Metros lineales	460.28	460.28	0	0
501	DIF230202229228	2023	3	Metros lineales	195.71	195.71	151.01	77.1600838
502	DIF230202229232	2023	3	Metros lineales	377.07	377.07	0	0
503	DIF230202233072	2023	3	Aula	1	1	1	100
504	DIF230202233079	2023	3	Aula	1	1	1	100
505	DIF230202232346	2023	3	Aula	10	10	0	0
506	DIF230202231670	2023	3	Aula	1566	1566	225	14.36781609
507	DIF230202231693	2023	3	Equipamiento	29	29	0	0
508	DIF230202233128	2023	3	Metros Cuadrados	7289.44	7289.44	0	0
509	DIF230202233151	2023	3	Lote	1	1	1	100
510	DIF230202233162	2023	3	Hospital(es)	1	1	1	100
511	DIF230202233182	2023	3	Lote	1	1	0	0
512	DIF230202227934	2023	3	Metros cuadrados de construcción	23	23	0	0
513	DIF230202231750	2023	3	Piezas	4	4	3	75
514	DIF230202232449	2023	3	Computadoras	1755	1755	0	0
515	DIF230202232451	2023	3	Piezas	300	300	270	90
516	DIF230202233191	2023	3	Hospital(es)	1	1	1	100
517	DIF230202233192	2023	3	Lote	1	1	0	0
518	DIF230202233197	2023	3	Lote	1	1	0.22	22
519	DIF230202233202	2023	3	Metros Cuadrados	210744.42	210744.42	70000	33.21558882
520	DIF230202231757	2023	3	Piezas	1	1	0.8	80
521	DIF230202233211	2023	3	Lote	1	1	0	0
522	DIF230202233225	2023	3	Lote	1	1	0	0
523	DIF230202233236	2023	3	Kilómetro	1	1	0.46	46
524	DIF230202232517	2023	3	Lote	1	1	0.99	99
525	DIF230202232518	2023	3	Piezas	1567	1567	1176	75.04786216
526	DIF230202233242	2023	3	Lote	45	45	22	48.88888889
527	DIF230202232129	2023	3	Computadoras	6	6	0	0



No.	FOLIO	CICLO	TRIMESTRE DE AVANCE	UNIDAD DE MEDIDA	META ORIGINAL	META MODIFICADA	AVANCE	PORCENTAJE
528	DIF230202232129	2023	3	Piezas	7	7	0	0
529	DIF230202232131	2023	3	Piezas	1	1	0	0
530	DIF230202232132	2023	3	LICENCIA(S)	9	9	0	0
531	DIF230202232133	2023	3	LICENCIA(S)	1	1	0	0
532	DIF230202233288	2023	3	Computadoras	232	232	0	0
533	DIF220302112402	2023	3	Aula	100	100	100	100
534	DIF220302113197	2023	3	Sanitario(s)	100	100	100	100
535	DIF220302113095	2023	3	Metros Cuadrados	100	100	100	100
536	DIF220302113105	2023	3	Sanitario(s)	100	100	100	100
537	DIF220302113251	2023	3	Sanitario(s)	100	100	100	100
538	DIF220302111632	2023	3	Metros lineales	100	100	100	100
539	DIF220302113015	2023	3	Metros lineales	100	100	100	100
540	DIF220302113392	2023	3	Aula	100	100	100	100
541	DIF220302113398	2023	3	Aula	100	100	100	100
542	DIF220302113257	2023	3	Aula	100	100	100	100
543	DIF220302112393	2023	3	Metros lineales	100	100	100	100
544	DIF230202233571	2023	3	Equipamiento	595	481	0	0
545	DIF230202233616	2023	3	Computadoras	64	64	0	0
546	DIF230202235881	2023	3	Piezas	614350	614350	418436	68.11036054
547	DIF230202236250	2023	3	Metros cúbicos	10000	10000	4000	40
548	DIF230302251691	2023	3	Metros cúbicos	78.44	78.44	0	0
549	DIF230302248768	2023	3	Pozo(s)	1	1	0	0
550	DIF230302248773	2023	3	Pozo(s)	1	1	0	0
551	DIF230302248776	2023	3	Pozo(s)	1	1	0	0
552	DIF230302246225	2023	3	Metros Cuadrados	1440	1440	0	0
553	DIF230302248779	2023	3	Pozo(s)	1	1	0	0
554	DIF230302248788	2023	3	Pozo(s)	1	1	0	0
555	DIF230302251365	2023	3	Metros lineales	230	230	0	0
556	DIF230302243625	2023	3	Metros lineales	50	50	1	2
557	DIF230302243637	2023	3	Metros lineales	80	80	0	0
558	DIF230302243645	2023	3	Sanitario(s)	2	2	0	0



No.	FOLIO	CICLO	TRIMESTRE DE AVANCE	UNIDAD DE MEDIDA	META ORIGINAL	META MODIFICADA	AVANCE	PORCENTAJE
559	DIF230302243666	2023	3	Sanitario(s)	2	2	0	0
560	DIF230302246400	2023	3	Metros lineales	630	630	0	0
561	DIF230302243684	2023	3	Aula	6	6	3	50
562	DIF230302247787	2023	3	Pozo(s)	1	1	0	0
563	DIF230302243705	2023	3	Aula	6	6	1	16.66666667
564	DIF230302240188	2023	3	Metros	56	56	0	0
565	DIF230302248541	2023	3	Pozo(s)	1	1	0	0
566	DIF230302248546	2023	3	Pozo(s)	1	1	0	0
567	DIF230302248549	2023	3	Pozo(s)	1	1	0	0
568	DIF230302247796	2023	3	SERVICIO(S)	1	1	0	0
569	DIF230302251495	2023	3	Metros Cuadrados	736	736	0	0
570	DIF230302251498	2023	3	Metros Cuadrados	168	168	0	0
571	DIF230302244970	2023	3	Metros lineales	120	120	0	0
572	DIF230302248551	2023	3	Pozo(s)	1	1	0	0
573	DIF230302248552	2023	3	Pozo(s)	1	1	0	0
574	DIF230302246527	2023	3	Luminaria	160	160	0	0
575	DIF230302251591	2023	3	Metros Cuadrados	350	350	0	0
576	DIF230302244488	2023	3	Metros lineales	80	80	0	0
577	DIF230302248659	2023	3	Piezas	12	12	0	0
578	DIF230302246596	2023	3	Luminaria	173	173	0	0
579	DIF230302246598	2023	3	Luminaria	280	280	0	0
580	DIF230302248534	2023	3	Pozo(s)	1	1	0	0
581	DIF230302243490	2023	3	Metros Cuadrados	40	40	0	0
582	DIF230302243501	2023	3	Sanitario(s)	2	2	0.75	37.5
583	DIF230302243509	2023	3	Sanitario(s)	2	2	0	0
584	DIF230302248712	2023	3	Pozo(s)	1	1	0	0
585	DIF230302251665	2023	3	Metros cúbicos	30.2	30.2	0	0
586	DIF230302243523	2023	3	Aula	6	6	1.5	25
587	DIF230302243529	2023	3	Aula	6	6	0	0
588	DIF230302243535	2023	3	Aula	6	6	3.5	58.33333333
589	DIF230302246628	2023	3	Luminaria	68	68	0	0



No.	FOLIO	CICLO	TRIMESTRE DE AVANCE	UNIDAD DE MEDIDA	META ORIGINAL	META MODIFICADA	AVANCE	PORCENTAJE
590	DIF230302251813	2023	3	Piezas	189	189	0	0
591	DIF230302252633	2023	3	Metros cuadrados de construcción	36	36	32	88.88888889
592	DIF230302243871	2023	3	Lavadero(s) comunitario(s)	1	1	0	0
593	DIF230302243888	2023	3	Metros Cuadrados	100	100	28	28
594	DIF230302246710	2023	3	Metros Cuadrados	1195.4	1195.4	0	0
595	DIF230302246712	2023	3	SERVICIO(S)	1	1	0	0
596	DIF230302251722	2023	3	Metros cúbicos	61.45	61.45	0	0
597	DIF230302251733	2023	3	Metros cúbicos	116.99	116.99	0	0
598	DIF230302251817	2023	3	Piezas	26	26	0	0
599	DIF230302251820	2023	3	Piezas	10	10	0	0
600	DIF230302251822	2023	3	Piezas	12	12	0	0
601	DIF230302251824	2023	3	Piezas	194	194	0	0
602	DIF230302251833	2023	3	Piezas	115	115	0	0
603	DIF230302251835	2023	3	Piezas	14	14	0	0
604	DIF230302244249	2023	3	Metros lineales	200	200	0	0
605	DIF230302240729	2023	3	SERVICIO(S)	1	1	0	0
606	DIF230302243901	2023	3	Metros Cuadrados	400	400	95	23.75
607	DIF230302243915	2023	3	Aula	5	5	0	0
608	DIF230302251742	2023	3	Metros cúbicos	92.7	92.7	0	0
609	DIF230302251846	2023	3	Piezas	46	46	0	0
610	DIF230302251849	2023	3	Piezas	4	4	0	0
611	DIF230302251857	2023	3	Piezas	163	163	0	0
612	DIF230302251860	2023	3	Piezas	115	115	0	0
613	DIF230302251862	2023	3	Piezas	188	188	0	0
614	DIF230302247023	2023	3	Metros lineales	80	80	0	0
615	DIF230302247032	2023	3	Metros lineales	20	20	0	0
616	DIF230302249395	2023	3	Metros Cuadrados	4500	4500	0	0
617	DIF230302251765	2023	3	Metros cúbicos	71.55	71.55	0	0
618	DIF230302251777	2023	3	Metros cúbicos	57.91	57.91	0	0
619	DIF230302251788	2023	3	Metros cúbicos	4.24	4.24	0	0
620	DIF230302252206	2023	3	Piezas	49	49	0	0



No.	FOLIO	CICLO	TRIMESTRE DE AVANCE	UNIDAD DE MEDIDA	META ORIGINAL	META MODIFICADA	AVANCE	PORCENTAJE
621	DIF230302252215	2023	3	Piezas	34	34	0	0
622	DIF230302247046	2023	3	Metros lineales	128	128	0	0
623	DIF230302247049	2023	3	Metros lineales	222	222	0	0
624	DIF230302247055	2023	3	Pozo(s)	1	1	0	0
625	DIF230302251801	2023	3	Metros cúbicos	48.87	48.87	0	0
626	DIF230302251806	2023	3	Metros cúbicos	82.77	82.77	0	0
627	DIF230302251807	2023	3	Metros cúbicos	23.84	23.84	0	0
628	DIF230302251811	2023	3	Piezas	61	61	0	0
629	DIF230302250480	2023	3	Metros Cuadrados	1392	1392	1392	100
630	DIF230302251959	2023	3	Piezas	4	4	0	0
631	DIF230302252233	2023	3	Piezas	26	26	0	0
632	DIF230302246866	2023	3	Metros lineales	100	100	0	0
633	DIF230302251964	2023	3	Piezas	35	35	0	0
634	DIF230302250550	2023	3	Metros Cuadrados	789	789	789	100
635	DIF230302244036	2023	3	Metros lineales	150	150	56	37.33333333
636	DIF230302252262	2023	3	Metros Cuadrados	32912	32912	0	0
637	DIF230302252275	2023	3	Metros Cuadrados	282	282	0	0
638	DIF230302244044	2023	3	Metros lineales	90	90	45	50
639	DIF230302244055	2023	3	Metros lineales	250	250	0	0
640	DIF230302244060	2023	3	Metros lineales	85	85	0	0
641	DIF230302252037	2023	3	Metros cuadrados de construcción	100	100	0	0
642	DIF230302244065	2023	3	Metros lineales	210	210	0	0
643	DIF230302244074	2023	3	Metros lineales	190	190	25	13.15789474
644	DIF230302252325	2023	3	Metros Cuadrados	439.81	439.81	0	0
645	DIF230302243735	2023	3	Sanitario(s)	2	2	0	0
646	DIF230302243745	2023	3	Aula	6	6	2	33.33333333
647	DIF230302246098	2023	3	Metros lineales	488	488	0	0
648	DIF230302246949	2023	3	Metros lineales	20	20	0	0
649	DIF230302246964	2023	3	Metros lineales	130	130	130	100
650	DIF230302246967	2023	3	Metros lineales	184	184	0	0
651	DIF230302242462	2023	3	Cárcamo(s)	1	1	0	0



No.	FOLIO	CICLO	TRIMESTRE DE AVANCE	UNIDAD DE MEDIDA	META ORIGINAL	META MODIFICADA	AVANCE	PORCENTAJE
652	DIF230302246983	2023	3	Metros lineales	214	214	0	0
653	DIF230302246989	2023	3	Metros lineales	150	150	0	0
654	DIF230302246993	2023	3	Metros lineales	50	50	0	0
655	DIF230302250640	2023	3	Metros Cuadrados	2551	2551	2551	100
656	DIF230302252099	2023	3	Piezas	24	24	0	0
657	DIF230302247003	2023	3	Metros lineales	100	100	0	0
658	DIF230302247010	2023	3	Metros lineales	110	110	0	0
659	DIF230302252103	2023	3	Piezas	53	53	0	0
660	DIF230302252109	2023	3	Piezas	9	9	0	0
661	DIF230302252113	2023	3	Piezas	60	60	0	0
662	DIF230302252117	2023	3	Metros lineales	100	100	0	0
663	DIF230302252123	2023	3	Piezas	8	8	0	0
664	DIF230302252124	2023	3	Piezas	21	21	0	0
665	DIF230302249983	2023	3	Aula	10	10	0	0
666	DIF230302250692	2023	3	Metros Cuadrados	1194	1194	1194	100
667	DIF230302252129	2023	3	Piezas	11	11	0	0
668	DIF230302252130	2023	3	Piezas	26	26	0	0
669	DIF230302252133	2023	3	Piezas	14	14	0	0
670	DIF230302252138	2023	3	Piezas	37	37	0	0
671	DIF230302252139	2023	3	Piezas	15	15	0	0
672	DIF230302252141	2023	3	Piezas	9	9	0	0
673	DIF230302252142	2023	3	Piezas	107	107	0	0
674	DIF230302252143	2023	3	Piezas	12	12	0	0
675	DIF230302252145	2023	3	Piezas	66	66	0	0
676	DIF230302243845	2023	3	Metros Cuadrados	100	100	21	21
677	DIF230302246669	2023	3	Luminaria	171	171	0	0
678	DIF230302244207	2023	3	Sanitario(s)	2	2	0.9	45
679	DIF230302246677	2023	3	Luminaria	101	101	0	0
680	DIF230302246682	2023	3	Luminaria	127	127	0	0
681	DIF230302246689	2023	3	Luminaria	134	134	0	0
682	DIF230302246694	2023	3	Luminaria	197	197	0	0



No.	FOLIO	CICLO	TRIMESTRE DE AVANCE	UNIDAD DE MEDIDA	META ORIGINAL	META MODIFICADA	AVANCE	PORCENTAJE
683	DIF230302240494	2023	3	Piezas	69	69	0	0
684	DIF230302240509	2023	3	Piezas	70	70	0	0
685	DIF230302240516	2023	3	Piezas	29	29	0	0
686	DIF230302240527	2023	3	Piezas	87	87	0	0
687	DIF230302240541	2023	3	Piezas	81	81	0	0
688	DIF230202217992	2023	3	Metros cuadrados de construcción	25	25	0	0
689	DIF230302240372	2023	3	Metros	1005	1005	0	0
690	DIF230302240379	2023	3	Metros	185	185	0	0
691	DIF230302240380	2023	3	Piezas	35	35	0	0
692	DIF230302240385	2023	3	Piezas	40	40	0	0
693	DIF230302240387	2023	3	Piezas	50	50	0	0
694	DIF230302241764	2023	3	Metros Cuadrados	1700	1700	0	0
695	DIF220402166587	2023	3	Piezas	33	33	0	0
696	DIF230302268705	2023	3	Aula	1	1	0	0
697	DIF230302271519	2023	3	Planta(s)	1	1	0	0
698	DIF230302271577	2023	3	Piezas	4	4	0	0
699	DIF230302271582	2023	3	Piezas	4	4	0	0
700	DIF230302271486	2023	3	Lote	5	5	0	0
701	DIF230302271922	2023	3	Cárcamo(s)	1	1	0	0
702	DIF230302268698	2023	3	Aula	10	10	0	0
703	DIF230302252982	2023	3	Piezas	4	4	0	0
704	DIF230302252991	2023	3	Piezas	6	6	0	0
705	DIF230302270986	2023	3	Piezas	100	100	0	0
706	DIF230302270997	2023	3	Piezas	100	100	0	0
707	DIF230302271706	2023	3	Equipamiento	41	41	0	0
708	DIF230302271712	2023	3	Equipamiento	36	36	0	0
709	DIF230302256027	2023	3	Metros cuadrados de construcción	36	36	0	0
710	DIF230302256030	2023	3	Metros cuadrados de construcción	36	36	0	0
711	DIF230302269681	2023	3	Metros Cuadrados	6897.9	6897.9	0	0
712	DIF230302269698	2023	3	Computadoras	64	64	0	0
713	DIF230302271056	2023	3	Metros cúbicos	3000	3000	3000	100



No.	FOLIO	CICLO	TRIMESTRE DE AVANCE	UNIDAD DE MEDIDA	META ORIGINAL	META MODIFICADA	AVANCE	PORCENTAJE
714	DIF230302271723	2023	3	Equipamiento	154	154	0	0
715	DIF230302271733	2023	3	Equipamiento	15	15	0	0
716	DIF230302271737	2023	3	Planta(s)	1	1	0	0
717	DIF230302271743	2023	3	Metros lineales	1100	1100	0	0
718	DIF230302271747	2023	3	Planta(s)	18	18	0	0
719	DIF230302271749	2023	3	Metros lineales	500	500	0	0
720	DIF230302271757	2023	3	Pozo(s)	1	1	0	0
721	DIF230302271758	2023	3	Pozo(s)	1	1	0	0
722	DIF230302271759	2023	3	Pozo(s)	1	1	0	0
723	DIF230302271760	2023	3	Pozo(s)	1	1	0	0
724	DIF230302271761	2023	3	Pozo(s)	1	1	0	0
725	DIF230302268180	2023	3	Metros	1	1	0	0
726	DIF230302256036	2023	3	Metros cuadrados de construcción	32	32	0	0
727	DIF230302270385	2023	3	Computadoras	17	17	0	0
728	DIF230302270385	2023	3	Mobiliario y equipo	19	19	0	0
729	DIF230302270385	2023	3	Otros	4	4	0	0
730	DIF230302270389	2023	3	Computadoras	2	2	0	0
731	DIF230302271073	2023	3	Metros	5000	5000	5000	100
732	DIF230302271103	2023	3	Maquinaria y equipo	1000	1000	650	65
733	DIF230302271105	2023	3	Metros	6500	6500	3250	50
734	DIF230302271125	2023	3	Metros	3550	3550	675	19.01408451
735	DIF230302271130	2023	3	Metros	5000	5000	933	18.66
736	DIF230302271148	2023	3	Metros	261	261	21	8.045977011
737	DIF230302271153	2023	3	Metros	460	460	37	8.043478261
738	DIF230302271158	2023	3	Metros	297	297	27	9.090909091
739	DIF230302271175	2023	3	Metros	471	471	47	9.978768577
740	DIF230302271176	2023	3	Metros	153	153	9	5.882352941
741	DIF230302271831	2023	3	Pozo(s)	1	1	0	0
742	DIF230302271841	2023	3	Planta(s)	1	1	0	0
743	DIF230302271851	2023	3	Pozo(s)	5	5	0	0
744	DIF230302253107	2023	3	Metros lineales	5433.4	5433.4	0	0



No.	FOLIO	CICLO	TRIMESTRE DE AVANCE	UNIDAD DE MEDIDA	META ORIGINAL	META MODIFICADA	AVANCE	PORCENTAJE
745	DIF230302271853	2023	3	Metros	5908	5908	0	0
746	DIF230302271854	2023	3	Planta(s)	9	9	0	0
747	DIF230302271857	2023	3	Planta(s)	1	1	0	0
748	DIF230302271860	2023	3	Planta(s)	1	1	0	0
749	DIF230302271862	2023	3	Metros	1050	1050	0	0
750	DIF230302271863	2023	3	Piezas	11	11	0	0
751	DIF230302271877	2023	3	Metros	2160	2160	0	0
752	DIF230302271888	2023	3	Otros	1	1	0	0
753	DIF230302271891	2023	3	Planta(s)	1	1	0	0
754	DIF230302271896	2023	3	Planta(s)	1	1	0	0
755	DIF230302271897	2023	3	Planta(s)	1	1	0	0
756	DIF230302253158	2023	3	Piezas	16	16	0	0
757	DIF230302253161	2023	3	Piezas	16	16	0	0
758	DIF230302270592	2023	3	Equipamiento	268	268	0	0
759	DIF230302271921	2023	3	Metros	3600	3600	0	0
760	DIF230302271925	2023	3	Planta(s)	2	2	0	0
761	DIF230302271926	2023	3	Otros	200000	200000	0	0
762	DIF230302271930	2023	3	Pozo(s)	1	1	0	0
763	DIF230302271933	2023	3	Otros	16	16	0	0
764	DIF230302271934	2023	3	Metros	5.5	5.5	0	0
765	DIF230302271935	2023	3	Pozo(s)	5	5	0	0
766	DIF230302253166	2023	3	Piezas	25	25	0	0
767	DIF230302253168	2023	3	Piezas	6	6	0	0
768	DIF230302253170	2023	3	Piezas	14	14	0	0
769	DIF230302253179	2023	3	Piezas	46	46	0	0
770	DIF230302253181	2023	3	Piezas	7	7	0	0
771	DIF230302253182	2023	3	Piezas	116	116	0	0
772	DIF230302253187	2023	3	Piezas	2	2	0	0
773	DIF230302268389	2023	3	Kilómetro	16.93	16.93	0	0
774	DIF230302268115	2023	3	Aula	1	1	0	0
775	DIF230302252102	2023	3	Piezas	46	46	0	0



No.	FOLIO	CICLO	TRIMESTRE DE AVANCE	UNIDAD DE MEDIDA	META ORIGINAL	META MODIFICADA	AVANCE	PORCENTAJE
776	DIF230302253188	2023	3	Piezas	10	10	0	0
777	DIF230302253189	2023	3	Piezas	79	79	0	0
778	DIF230302253191	2023	3	Piezas	14	14	0	0
779	DIF230302253196	2023	3	Piezas	16	16	0	0
780	DIF230302253197	2023	3	Piezas	5	5	0	0
781	DIF230302253199	2023	3	Piezas	96	96	0	0
782	DIF230302253201	2023	3	Piezas	3	3	0	0
783	DIF230302253203	2023	3	Piezas	23	23	0	0
784	DIF230302253206	2023	3	Piezas	27	27	27	100
785	DIF230302253207	2023	3	Piezas	30	30	0	0
786	DIF230302253209	2023	3	Metros cuadrados de construcción	32	32	0	0
787	DIF230302253210	2023	3	Piezas	30	30	0	0
788	DIF230302268399	2023	3	Lote	1	1	0	0
789	DIF230302268406	2023	3	Lote	32	32	0	0
790	DIF230302268409	2023	3	Piezas	300	300	0	0
791	DIF230302270698	2023	3	Otros	1	1	0	0
792	DIF230302270706	2023	3	Equipamiento	54	54	0	0
793	DIF230302253554	2023	3	Piezas	118	118	0	0
794	DIF230302268679	2023	3	Aula	1	1	0	0
795	DIF230302270800	2023	3	Piezas	1	1	0	0
796	DIF230302271495	2023	3	Lote	1	1	0	0
797	DIF230302271756	2023	3	Pozo(s)	1	1	0	0
798	DIF230302271513	2023	3	Vehículos	8	8	0	0
799	DIF230302271552	2023	3	Piezas	50	50	0	0
800	DIF230302271563	2023	3	Piezas	5	5	0	0
801	DIF230302271569	2023	3	Piezas	51	51	0	0
802	DIF230302271580	2023	3	Piezas	6	6	0	0
803	DIF230302271702	2023	3	Metros lineales	3000	3000	0	0
804	DIF230302271710	2023	3	Planta(s)	2	2	0	0
805	DIF230302271714	2023	3	Planta(s)	8	8	0	0
806	DIF230302271732	2023	3	Otros	18	18	0	0



No.	FOLIO	CICLO	TRIMESTRE DE AVANCE	UNIDAD DE MEDIDA	META ORIGINAL	META MODIFICADA	AVANCE	PORCENTAJE
807	DIF230302271735	2023	3	Planta(s)	1	1	0	0
808	DIF230302271736	2023	3	Metros lineales	1350	1350	0	0
809	DIF230302271739	2023	3	Planta(s)	1	1	0	0
810	DIF230302271742	2023	3	Planta(s)	1	1	0	0
811	DIF230302271750	2023	3	Metros lineales	50	50	0	0
812	DIF230302271753	2023	3	Metros lineales	3470	3470	0	0
813	DIF230302271755	2023	3	Planta(s)	1	1	0	0
814	DIF230302268054	2023	3	Equipamiento	1	1	0	0
815	DIF230302271765	2023	3	Pozo(s)	1	1	0	0
816	DIF230302271766	2023	3	Pozo(s)	1	1	0	0
817	DIF230302270978	2023	3	Metros	100	100	0	0
818	DIF230302270991	2023	3	Metros cúbicos	50000	50000	0	0
819	DIF230302270993	2023	3	Piezas	100	100	0	0
820	DIF230302271861	2023	3	Metros	12260	12260	0	0
821	DIF230302271880	2023	3	Otros	1	1	0	0
822	DIF230302271881	2023	3	Otros	1	1	0	0
823	DIF230302271886	2023	3	Otros	1	1	0	0
824	DIF230302271889	2023	3	Planta(s)	1	1	0	0
825	DIF230302271893	2023	3	Planta(s)	1	1	0	0
826	DIF230302268154	2023	3	Computadoras	42	42	0	0
827	DIF230302268161	2023	3	Piezas	1287	1287	0	0
828	DIF230302271075	2023	3	Metros	254	254	77	30.31496063
829	DIF230302271931	2023	3	Kilómetro	4	4	0	0
830	DIF230302271932	2023	3	Piezas	15	15	0	0
831	DIF230302271937	2023	3	Pozo(s)	6	6	0	0
832	DIF230302271938	2023	3	Otros	6	6	0	0
833	DIF230302271939	2023	3	Planta(s)	4	4	0	0
834	DIF230302271940	2023	3	Otros	4	4	0	0
835	DIF230302271941	2023	3	Otros	10	10	0	0
836	DIF230302271942	2023	3	Otros	1	1	0	0
837	DIF230302271943	2023	3	Otros	1	1	0	0



No.	FOLIO	CICLO	TRIMESTRE DE AVANCE	UNIDAD DE MEDIDA	META ORIGINAL	META MODIFICADA	AVANCE	PORCENTAJE
838	DIF230302271944	2023	3	Otros	1	1	0	0
839	DIF230302268177	2023	3	Equipamiento	910	910	0	0
840	DIF230302268178	2023	3	Metros	1	1	0	0
841	DIF230302271111	2023	3	Metros lineales	8000	8000	5120	64
842	DIF230302271121	2023	3	Metros	3500	3500	1295	37
843	DIF230302271143	2023	3	Metros	451	451	210	46.5631929
844	DIF230302271150	2023	3	Metros	491	491	39	7.942973523
845	DIF230302271161	2023	3	Metros	160	160	32	20
846	DIF230302271169	2023	3	Metros	377	377	57	15.1193634
847	DIF230302271174	2023	3	Metros	697	697	56	8.034433286
848	DIF230302260746	2023	3	Metros cuadrados de construcción	32	32	0	0
849	DIF230302261664	2023	3	Metros cuadrados de construcción	32	32	0	0
850	DIF230302261675	2023	3	Metros cuadrados de construcción	32	32	0	0
851	DIF230302261679	2023	3	Metros cuadrados de construcción	32	32	0	0
852	DIF230302261681	2023	3	Metros cuadrados de construcción	32	32	0	0
853	DIF230302256503	2023	3	Piezas	123	123	0	0
854	DIF230302256512	2023	3	Metros cuadrados de construcción	32	32	0	0
855	DIF230302256514	2023	3	Piezas	21	21	0	0
856	DIF230302256518	2023	3	Piezas	116	116	0	0
857	DIF230302256523	2023	3	Metros cuadrados de construcción	32	32	0	0
858	DIF230302256524	2023	3	Piezas	137	137	0	0
859	DIF230302260305	2023	3	Metros Cuadrados	115	115	0	0
860	DIF230302261685	2023	3	Metros cuadrados de construcción	32	32	0	0
861	DIF230302253877	2023	3	Metros cuadrados de construcción	2000	2000	0	0
862	DIF230302253879	2023	3	Luminaria	1077	1077	0	0
863	DIF230302253885	2023	3	Luminaria	293	293	0	0
864	DIF230302253889	2023	3	Luminaria	136	136	0	0
865	DIF230302253890	2023	3	Luminaria	120	120	0	0
866	DIF230302256533	2023	3	Piezas	87	87	0	0
867	DIF230302256548	2023	3	Metros cuadrados de construcción	36	36	0	0
868	DIF230302252831	2023	3	Piezas	2	2	0	0



No.	FOLIO	CICLO	TRIMESTRE DE AVANCE	UNIDAD DE MEDIDA	META ORIGINAL	META MODIFICADA	AVANCE	PORCENTAJE
869	DIF230302252834	2023	3	Piezas	27	27	0	0
870	DIF230302252838	2023	3	Piezas	55	55	0	0
871	DIF230302253895	2023	3	Metros lineales	214	214	0	0
872	DIF230302253896	2023	3	Metros lineales	65.8	65.8	0	0
873	DIF230302253897	2023	3	Metros lineales	1070.8	1070.8	0	0
874	DIF230302253898	2023	3	Metros lineales	69.5	69.5	0	0
875	DIF230302253899	2023	3	Metros lineales	37.1	37.1	0	0
876	DIF230302253900	2023	3	Metros lineales	397.3	397.3	0	0
877	DIF230302253901	2023	3	Metros lineales	220.7	220.7	0	0
878	DIF230302253903	2023	3	Metros Cuadrados	2423.1	2423.1	0	0
879	DIF230302253904	2023	3	Metros lineales	230	230	0	0
880	DIF230302256565	2023	3	Metros cuadrados de construcción	36	36	0	0
881	DIF230302252862	2023	3	Piezas	1	1	0	0
882	DIF230302252863	2023	3	Piezas	5	5	0	0
883	DIF230302252864	2023	3	Piezas	9	9	0	0
884	DIF230302252865	2023	3	Piezas	13	13	0	0
885	DIF230302253548	2023	3	Piezas	27	27	0	0
886	DIF230302253551	2023	3	Piezas	50	50	0	0
887	DIF230302256191	2023	3	Metros cuadrados de construcción	32	32	0	0
888	DIF230302256195	2023	3	Metros cuadrados de construcción	36	36	0	0
889	DIF230302260383	2023	3	Metros Cuadrados	1030	1030	0	0
890	DIF230302256217	2023	3	Metros cuadrados de construcción	32	32	0	0
891	DIF230302256226	2023	3	Metros cuadrados de construcción	36	36	0	0
892	DIF230302256229	2023	3	Metros cuadrados de construcción	32	32	0	0
893	DIF230302261794	2023	3	Metros cuadrados de construcción	32	32	0	0
894	DIF230302253233	2023	3	Metros lineales	150	150	0	0
895	DIF230302254942	2023	3	Metros Cuadrados	1195	1195	0	0
896	DIF230302254956	2023	3	Piezas	8	8	0	0
897	DIF230302256253	2023	3	Metros cuadrados de construcción	36	36	0	0
898	DIF230302256635	2023	3	Metros cuadrados de construcción	32	32	0	0
899	DIF230302256636	2023	3	Piezas	20	20	0	0



No.	FOLIO	CICLO	TRIMESTRE DE AVANCE	UNIDAD DE MEDIDA	META ORIGINAL	META MODIFICADA	AVANCE	PORCENTAJE
900	DIF230302261812	2023	3	Metros cuadrados de construcción	32	32	0	0
901	DIF230302254972	2023	3	Piezas	8	8	0	0
902	DIF230302254978	2023	3	Piezas	3	3	0	0
903	DIF230302254981	2023	3	Piezas	7	7	0	0
904	DIF230302256273	2023	3	Metros cuadrados de construcción	36	36	28	77.77777778
905	DIF230302256286	2023	3	Piezas	4	4	0	0
906	DIF230302259599	2023	3	Metros Cuadrados	180	180	0	0
907	DIF230302261850	2023	3	Metros cuadrados de construcción	32	32	28	87.5
908	DIF230302254987	2023	3	Piezas	12	12	0	0
909	DIF230302254992	2023	3	Piezas	12	12	0	0
910	DIF230302254997	2023	3	Piezas	15	15	0	0
911	DIF230302254999	2023	3	Piezas	2	2	0	0
912	DIF230302256292	2023	3	Piezas	22	22	0	0
913	DIF230302256299	2023	3	Metros cuadrados de construcción	36	36	0	0
914	DIF230302256302	2023	3	Piezas	84	84	0	0
915	DIF230302256680	2023	3	Piezas	7	7	0	0
916	DIF230302256687	2023	3	Piezas	12	12	0	0
917	DIF230302256319	2023	3	Metros cuadrados de construcción	36	36	0	0
918	DIF230302256321	2023	3	Piezas	82	82	0	0
919	DIF230302256700	2023	3	Piezas	36	36	0	0
920	DIF230302253329	2023	3	Piezas	12	12	0	0
921	DIF230302256340	2023	3	Piezas	93	93	0	0
922	DIF230302256342	2023	3	Metros cuadrados de construcción	36	36	0	0
923	DIF230302256355	2023	3	Piezas	120	120	0	0
924	DIF230302260523	2023	3	Metros Cuadrados	10000	10000	0	0
925	DIF230302261523	2023	3	Metros cuadrados de construcción	32	32	0	0
926	DIF230302256361	2023	3	Metros cuadrados de construcción	32	32	0	0
927	DIF230302261542	2023	3	Metros cuadrados de construcción	36	36	0	0
928	DIF230302256392	2023	3	Piezas	32	32	0	0
929	DIF230302256398	2023	3	Metros cuadrados de construcción	36	36	0	0
930	DIF230302259748	2023	3	Metros Cuadrados	100	100	0	0



No.	FOLIO	CICLO	TRIMESTRE DE AVANCE	UNIDAD DE MEDIDA	META ORIGINAL	META MODIFICADA	AVANCE	PORCENTAJE
931	DIF230302253391	2023	3	Piezas	45	45	0	0
932	DIF230302256407	2023	3	Piezas	159	159	0	0
933	DIF230302256416	2023	3	Metros cuadrados de construcción	32	32	0	0
934	DIF230302260678	2023	3	Metros cuadrados de construcción	36	36	0	0
935	DIF230302261592	2023	3	Metros cuadrados de construcción	32	32	0	0
936	DIF230302253415	2023	3	Piezas	60	60	0	0
937	DIF230302260690	2023	3	Metros cuadrados de construcción	36	36	0	0
938	DIF230302260704	2023	3	Metros cuadrados de construcción	32	32	0	0
939	DIF230302260707	2023	3	Metros Cuadrados	1380	1380	0	0
940	DIF230302260710	2023	3	Metros cuadrados de construcción	32	32	0	0
941	DIF230302253433	2023	3	Piezas	76	76	0	0
942	DIF230302256477	2023	3	Piezas	54	54	0	0
943	DIF230302259311	2023	3	Metros Cuadrados	250	250	0	0
944	DIF230302260762	2023	3	Metros cuadrados de construcción	32	32	0	0
945	DIF230302260939	2023	3	Metros cuadrados de construcción	32	32	0	0
946	DIF230302260952	2023	3	Metros cuadrados de construcción	32	32	0	0
947	DIF230302263251	2023	3	Metros Cuadrados	299	299	0	0
948	DIF230302263268	2023	3	Metros Cuadrados	330	330	0	0
949	DIF230302263652	2023	3	Metros Cuadrados	550	550	0	0
950	DIF230302263667	2023	3	Metros Cuadrados	2002	2002	0	0
951	DIF230302260989	2023	3	Metros cuadrados de construcción	36	36	0	0
952	DIF230302263280	2023	3	Metros Cuadrados	335	335	0	0
953	DIF230302263294	2023	3	Metros Cuadrados	301	301	0	0
954	DIF230302256711	2023	3	Piezas	42	42	0	0
955	DIF230302256718	2023	3	Piezas	46	46	0	0
956	DIF230302256730	2023	3	Piezas	48	48	0	0
957	DIF230302256743	2023	3	Piezas	50	50	0	0
958	DIF230302255347	2023	3	Metros cuadrados de construcción	36	36	0	0
959	DIF230302261047	2023	3	Metros cuadrados de construcción	32	32	28	87.5
960	DIF230302256758	2023	3	Piezas	64	64	0	0
961	DIF230302256770	2023	3	Piezas	64	64	0	0



No.	FOLIO	CICLO	TRIMESTRE DE AVANCE	UNIDAD DE MEDIDA	META ORIGINAL	META MODIFICADA	AVANCE	PORCENTAJE
962	DIF230302252764	2023	3	Puente(s)	1	1	0	0
963	DIF230302259340	2023	3	Metros Cuadrados	200	200	0	0
964	DIF230302259359	2023	3	Metros Cuadrados	200	200	0	0
965	DIF230302261069	2023	3	Metros cuadrados de construcción	36	36	0	0
966	DIF230302256790	2023	3	Piezas	68	68	0	0
967	DIF230302256984	2023	3	Piezas	159	159	0	0
968	DIF230302256990	2023	3	Piezas	96	96	0	0
969	DIF230302257001	2023	3	Piezas	124	124	0	0
970	DIF230302256804	2023	3	Metros Cuadrados	2000	2000	0	0
971	DIF230302257007	2023	3	Piezas	110	110	0	0
972	DIF230302261100	2023	3	Metros cuadrados de construcción	32	32	0	0
973	DIF230302252961	2023	3	Piezas	2	2	0	0
974	DIF230302259420	2023	3	Metros Cuadrados	220	220	0	0
975	DIF230302261127	2023	3	Aula	20	20	0	0
976	DIF230302263429	2023	3	Metros Cuadrados	2809.06	2809.06	0	0
977	DIF230302253212	2023	3	Metros cuadrados de construcción	32	32	0	0
978	DIF230302253213	2023	3	Piezas	43	43	0	0
979	DIF230302253214	2023	3	Metros cuadrados de construcción	32	32	0	0
980	DIF230302253215	2023	3	Piezas	144	144	0	0
981	DIF230302263455	2023	3	Metros Cuadrados	2526	2526	0	0
982	DIF230302261182	2023	3	Metros cuadrados de construcción	32	32	0	0
983	DIF230302261216	2023	3	Metros cuadrados de construcción	36	36	0	0
984	DIF230302255715	2023	3	Piezas	47	47	0	0
985	DIF230302255718	2023	3	Piezas	131	131	0	0
986	DIF230302261229	2023	3	Metros cuadrados de construcción	32	32	0	0
987	DIF230302263525	2023	3	Metros Cuadrados	52152	52152	0	0
988	DIF230302260665	2023	3	Metros cuadrados de construcción	36	36	0	0
989	DIF230302260752	2023	3	Metros cuadrados de construcción	32	32	0	0
990	DIF200301790579	2023	3	Aula	10	13	13	100
991	DIF220302125412	2023	3	Cuarto(s)	1	1	1	100
992	DIF220302126227	2023	3	Cuarto(s)	1	2	2	100



No.	FOLIO	CICLO	TRIMESTRE DE AVANCE	UNIDAD DE MEDIDA	META ORIGINAL	META MODIFICADA	AVANCE	PORCENTAJE
993	DIF220302125421	2023	3	Cuarto(s)	1	1	1	100
994	DIF220302125422	2023	3	Cuarto(s)	2	2	2	100
995	DIF220302108088	2023	3	Metros Cuadrados	7146	3740.35	3740.35	100
996	DIF220302107041	2023	3	Metros Cuadrados	3414	2682.94	2682.94	100
997	DIF220302107042	2023	3	Metros Cuadrados	6027	5522.96	5522.96	100
998	DIF220302107043	2023	3	Metros Cuadrados	2275	1958.83	1958.83	100
999	DIF220302137540	2023	3	Computadoras	35	35	35	100
1000	DIF220302137540	2023	3	LICENCIA(S)	3	3	3	100
1001	DIF220302137540	2023	3	Otros	108	108	108	100
1002	DIF220402169536	2023	3	Aula	1	1	1	100
1003	DIF220402169560	2023	3	Aula	1	1	1	100
1004	DIF220402169586	2023	3	Metros lineales	150	150	150	100
1005	DIF220402169593	2023	3	Aula	1	1	1	100
1006	DIF220402169610	2023	3	Aula	1	1	1	100
1007	DIF220402169614	2023	3	Aula	1	1	1	100
1008	DIF220402169622	2023	3	Piezas	1	1	1	100
1009	DIF220402169640	2023	3	Aula	1	1	1	100
1010	DIF220402169642	2023	3	Sanitario(s)	1	1	1	100
1011	DIF220402169651	2023	3	Aula	1	1	1	100
1012	DIF220402169656	2023	3	Piezas	200	200	200	100
1013	DIF220402169663	2023	3	Aula	1	1	1	100
1014	DIF220402169670	2023	3	Aula	1	1	1	100
1015	DIF220402169678	2023	3	Aula	1	1	1	100
1016	DIF220402169679	2023	3	Metros lineales	150	150	150	100
1017	DIF220402169683	2023	3	Aula	1	1	1	100
1018	DIF220402169701	2023	3	Piezas	200	200	200	100
1019	DIF220402163152	2023	3	Metros cuadrados de construcción	25	25	25	100
1020	DIF220402169482	2023	3	Aula	1	1	1	100
1021	DIF220402172804	2023	3	Metros Cuadrados	36	36	36	100
1022	DIF220402169545	2023	3	Aula	1	1	1	100
1023	DIF220402163105	2023	3	Metros cuadrados de construcción	25	25	25	100



No.	FOLIO	CICLO	TRIMESTRE DE AVANCE	UNIDAD DE MEDIDA	META ORIGINAL	META MODIFICADA	AVANCE	PORCENTAJE
1024	DIF220402156498	2023	3	Metros lineales	1700	1700	1700	100
1025	DIF230102212193	2023	3	Metros	10000	10000	10000	100
1026	DIF220302126163	2023	3	Metros cuadrados de construcción	25	25	25	100
1027	DIF220402169605	2023	3	Piezas	800	800	800	100
1028	DIF220402169626	2023	3	Aula	1	1	1	100
1029	DIF220402169633	2023	3	Sanitario(s)	1	1	1	100
1030	DIF230302248722	2023	3	Piezas	16	16	16	100
1031	DIF230302251679	2023	3	Piezas	4	4	4	100
1032	DIF230302245823	2023	3	Piezas	118	118	118	100
1033	DIF230302249191	2023	3	Piezas	16	16	16	100
1034	DIF230302250195	2023	3	Piezas	10	10	10	100
1035	DIF230302250206	2023	3	Piezas	13	13	13	100
1036	DIF230302246210	2023	3	Piezas	5	5	5	100
1037	DIF230302249198	2023	3	Piezas	65	65	65	100
1038	DIF230302249199	2023	3	Piezas	48	48	48	100
1039	DIF230302249203	2023	3	Piezas	22	22	22	100
1040	DIF230302249207	2023	3	Piezas	32	32	32	100
1041	DIF230302249208	2023	3	Piezas	16	16	16	100
1042	DIF230302249215	2023	3	Piezas	52	52	52	100
1043	DIF230302250227	2023	3	Piezas	63	63	63	100
1044	DIF230302250240	2023	3	Piezas	71	71	71	100
1045	DIF230302249225	2023	3	Piezas	2	2	2	100
1046	DIF230302249227	2023	3	Piezas	11	11	11	100
1047	DIF230302249228	2023	3	Piezas	26	26	26	100
1048	DIF230302249230	2023	3	Piezas	9	9	9	100
1049	DIF230302249235	2023	3	Piezas	21	21	21	100
1050	DIF230302248297	2023	3	Piezas	137	137	137	100
1051	DIF230302247707	2023	3	Piezas	7	7	7	100
1052	DIF230302247713	2023	3	Piezas	11	11	11	100
1053	DIF230302247718	2023	3	Piezas	19	19	19	100
1054	DIF230302247724	2023	3	Piezas	175	175	175	100



No.	FOLIO	CICLO	TRIMESTRE DE AVANCE	UNIDAD DE MEDIDA	META ORIGINAL	META MODIFICADA	AVANCE	PORCENTAJE
1055	DIF230302246387	2023	3	Piezas	4	4	4	100
1056	DIF230302248316	2023	3	Piezas	124	124	124	100
1057	DIF230302248319	2023	3	Piezas	25	25	25	100
1058	DIF230302248327	2023	3	Piezas	42	42	42	100
1059	DIF230302247740	2023	3	Piezas	9	9	9	100
1060	DIF230302247741	2023	3	Piezas	4	4	4	100
1061	DIF230302247745	2023	3	Piezas	58	58	58	100
1062	DIF230302247749	2023	3	Piezas	38	38	38	100
1063	DIF230302246390	2023	3	Piezas	40	40	40	100
1064	DIF230302246393	2023	3	Piezas	2	2	2	100
1065	DIF230302246394	2023	3	Piezas	33	33	33	100
1066	DIF230302246397	2023	3	Piezas	32	32	32	100
1067	DIF230302246404	2023	3	Piezas	1	1	1	100
1068	DIF230302246406	2023	3	Piezas	7	7	7	100
1069	DIF230302250316	2023	3	Piezas	9	9	9	100
1070	DIF230302247752	2023	3	Piezas	3	3	3	100
1071	DIF230302247753	2023	3	Piezas	6	6	6	100
1072	DIF230302247755	2023	3	Piezas	34	34	34	100
1073	DIF230302247756	2023	3	Piezas	19	19	19	100
1074	DIF230302247758	2023	3	Piezas	181	181	181	100
1075	DIF230302247763	2023	3	Piezas	26	26	26	100
1076	DIF230302247769	2023	3	Piezas	1	1	1	100
1077	DIF230302246413	2023	3	Piezas	1	1	1	100
1078	DIF230302246414	2023	3	Piezas	20	20	20	100
1079	DIF230302246420	2023	3	Piezas	18	18	18	100
1080	DIF230302246421	2023	3	Piezas	8	8	8	100
1081	DIF230302246422	2023	3	Piezas	11	11	11	100
1082	DIF230302246423	2023	3	Piezas	9	9	9	100
1083	DIF230302248361	2023	3	Piezas	17	17	17	100
1084	DIF230302248368	2023	3	Piezas	13	13	13	100
1085	DIF230302250348	2023	3	Piezas	2	2	2	100



No.	FOLIO	CICLO	TRIMESTRE DE AVANCE	UNIDAD DE MEDIDA	META ORIGINAL	META MODIFICADA	AVANCE	PORCENTAJE
1086	DIF230302250352	2023	3	Piezas	3	3	3	100
1087	DIF230302250354	2023	3	Piezas	154	154	154	100
1088	DIF230302250356	2023	3	Piezas	18	18	18	100
1089	DIF230302250358	2023	3	Piezas	54	54	54	100
1090	DIF230302248281	2023	3	Piezas	32	32	32	100
1091	DIF230302248376	2023	3	Piezas	4	4	4	100
1092	DIF230302248383	2023	3	Piezas	13	13	13	100
1093	DIF230302248391	2023	3	Piezas	50	50	50	100
1094	DIF230302250364	2023	3	Piezas	21	21	21	100
1095	DIF230302250367	2023	3	Piezas	2	2	2	100
1096	DIF230302250369	2023	3	Piezas	11	11	11	100
1097	DIF230302250371	2023	3	Piezas	25	25	25	100
1098	DIF230302250376	2023	3	Piezas	100	100	100	100
1099	DIF230302250379	2023	3	Piezas	11	11	11	100
1100	DIF230302247553	2023	3	Piezas	63	63	63	100
1101	DIF230302247555	2023	3	Piezas	16	16	16	100
1102	DIF230302248404	2023	3	Piezas	90	90	90	100
1103	DIF230302249627	2023	3	Piezas	21	21	21	100
1104	DIF230302249633	2023	3	Piezas	36	36	36	100
1105	DIF230302250381	2023	3	Piezas	1	1	1	100
1106	DIF230302250382	2023	3	Piezas	166	166	166	100
1107	DIF230302250386	2023	3	Piezas	4	4	4	100
1108	DIF230302250387	2023	3	Piezas	14	14	14	100
1109	DIF230302250390	2023	3	Piezas	84	84	84	100
1110	DIF230302250391	2023	3	Piezas	87	87	87	100
1111	DIF230302250393	2023	3	Piezas	177	177	177	100
1112	DIF230302251042	2023	3	Piezas	1	1	1	100
1113	DIF230302251047	2023	3	Piezas	45	45	45	100
1114	DIF230302245676	2023	3	Piezas	8	8	8	100
1115	DIF230302247167	2023	3	Piezas	148	148	148	100
1116	DIF230302249642	2023	3	Piezas	55	55	55	100



No.	FOLIO	CICLO	TRIMESTRE DE AVANCE	UNIDAD DE MEDIDA	META ORIGINAL	META MODIFICADA	AVANCE	PORCENTAJE
1117	DIF230302249644	2023	3	Piezas	7	7	7	100
1118	DIF230302249646	2023	3	Piezas	28	28	28	100
1119	DIF230302249652	2023	3	Piezas	211	211	211	100
1120	DIF230302251050	2023	3	Piezas	13	13	13	100
1121	DIF230302249662	2023	3	Piezas	1	1	1	100
1122	DIF230302249663	2023	3	Piezas	38	38	38	100
1123	DIF230302249666	2023	3	Piezas	89	89	89	100
1124	DIF230302249668	2023	3	Piezas	31	31	31	100
1125	DIF230302249669	2023	3	Piezas	24	24	24	100
1126	DIF230302249673	2023	3	Piezas	50	50	50	100
1127	DIF230302249675	2023	3	Piezas	75	75	75	100
1128	DIF230302249679	2023	3	Piezas	29	29	29	100
1129	DIF230302249685	2023	3	Piezas	6	6	6	100
1130	DIF230302249687	2023	3	Piezas	3	3	3	100
1131	DIF230302249688	2023	3	Piezas	42	42	42	100
1132	DIF230302251584	2023	3	Piezas	1	1	1	100
1133	DIF230302248695	2023	3	Piezas	6	6	6	100
1134	DIF230302251626	2023	3	Piezas	8	8	8	100
1135	DIF230302251639	2023	3	Piezas	3	3	3	100
1136	DIF230302248139	2023	3	Piezas	38	38	38	100
1137	DIF230302248705	2023	3	Piezas	12	12	12	100
1138	DIF230302248710	2023	3	Piezas	35	35	35	100
1139	DIF230302245803	2023	3	Piezas	85	85	85	100
1140	DIF230302251705	2023	3	Piezas	25	25	25	100
1141	DIF230302246697	2023	3	Piezas	46	46	46	100
1142	DIF230302246700	2023	3	Piezas	115	115	115	100
1143	DIF230302246702	2023	3	Piezas	7	7	7	100
1144	DIF230302249337	2023	3	Piezas	4	4	4	100
1145	DIF230302249347	2023	3	Piezas	36	36	36	100
1146	DIF230302249940	2023	3	Piezas	20	20	20	100
1147	DIF230302250066	2023	3	Piezas	15	15	15	100



No.	FOLIO	CICLO	TRIMESTRE DE AVANCE	UNIDAD DE MEDIDA	META ORIGINAL	META MODIFICADA	AVANCE	PORCENTAJE
1148	DIF230302250068	2023	3	Piezas	23	23	23	100
1149	DIF230302250072	2023	3	Piezas	22	22	22	100
1150	DIF230302250076	2023	3	Piezas	131	131	131	100
1151	DIF230302250078	2023	3	Piezas	7	7	7	100
1152	DIF230302251815	2023	3	Piezas	24	24	24	100
1153	DIF230302251821	2023	3	Piezas	20	20	20	100
1154	DIF230302251825	2023	3	Piezas	55	55	55	100
1155	DIF230302251830	2023	3	Piezas	39	39	39	100
1156	DIF230302249360	2023	3	Piezas	19	19	19	100
1157	DIF230302250081	2023	3	Piezas	44	44	44	100
1158	DIF230302250085	2023	3	Piezas	12	12	12	100
1159	DIF230302250086	2023	3	Piezas	16	16	16	100
1160	DIF230302250088	2023	3	Piezas	186	186	186	100
1161	DIF230302250094	2023	3	Piezas	7	7	7	100
1162	DIF230302249391	2023	3	Piezas	27	27	27	100
1163	DIF230302249411	2023	3	Piezas	27	27	27	100
1164	DIF230302249425	2023	3	Piezas	4	4	4	100
1165	DIF230302246788	2023	3	Piezas	16	16	16	100
1166	DIF230302246794	2023	3	Piezas	3	3	3	100
1167	DIF230302246796	2023	3	Piezas	5	5	5	100
1168	DIF230302245844	2023	3	Piezas	26	26	26	100
1169	DIF230302249440	2023	3	Piezas	2	2	2	100
1170	DIF230302246814	2023	3	Piezas	15	15	15	100
1171	DIF230302246818	2023	3	Piezas	3	3	3	100
1172	DIF230302245864	2023	3	Piezas	8	8	8	100
1173	DIF230302245872	2023	3	Piezas	138	138	138	100
1174	DIF230302249456	2023	3	Piezas	1	1	1	100
1175	DIF230302249475	2023	3	Piezas	3	3	3	100
1176	DIF230302245899	2023	3	Piezas	33	33	33	100
1177	DIF230302249514	2023	3	Piezas	14	14	14	100
1178	DIF230302247997	2023	3	Piezas	15	15	15	100



No.	FOLIO	CICLO	TRIMESTRE DE AVANCE	UNIDAD DE MEDIDA	META ORIGINAL	META MODIFICADA	AVANCE	PORCENTAJE
1179	DIF230302249816	2023	3	Piezas	5	5	5	100
1180	DIF230302248108	2023	3	Piezas	7	7	7	100
1181	DIF230302246114	2023	3	Piezas	121	121	121	100
1182	DIF230302246121	2023	3	Piezas	5	5	5	100
1183	DIF230302246125	2023	3	Piezas	205	205	205	100
1184	DIF230302249824	2023	3	Piezas	2	2	2	100
1185	DIF230302249830	2023	3	Piezas	84	84	84	100
1186	DIF230302246139	2023	3	Piezas	113	113	113	100
1187	DIF230302246149	2023	3	Piezas	7	7	7	100
1188	DIF230302246154	2023	3	Piezas	200	200	200	100
1189	DIF230302249862	2023	3	Piezas	20	20	20	100
1190	DIF230302246172	2023	3	Piezas	127	127	127	100
1191	DIF230302248116	2023	3	Piezas	29	29	29	100
1192	DIF230302249874	2023	3	Piezas	9	9	9	100
1193	DIF230302249886	2023	3	Piezas	4	4	4	100
1194	DIF230302249964	2023	3	Piezas	23	23	23	100
1195	DIF230302249891	2023	3	Piezas	1	1	1	100
1196	DIF230302249897	2023	3	Piezas	3	3	3	100
1197	DIF230302249903	2023	3	Piezas	1	1	1	100
1198	DIF230302246687	2023	3	Piezas	14	14	14	100
1199	DIF230302249315	2023	3	Piezas	21	21	21	100
1200	DIF220402169574	2023	3	Aula	1	1	1	100
1201	DIF230302248731	2023	3	Piezas	39	39	39	100
1202	DIF220302126142	2023	3	Metros cuadrados de construcción	25	25	25	100
1203	DIF230302246202	2023	3	Piezas	33	33	33	100
1204	DIF230302246401	2023	3	Piezas	4	4	4	100
1205	DIF230302246409	2023	3	Piezas	67	67	67	100
1206	DIF220302126742	2023	3	Cuarto(s)	2	4	4	100
1207	DIF230302246804	2023	3	Piezas	181	181	181	100
1208	DIF230302246824	2023	3	Piezas	88	88	88	100
1209	DIF230302247145	2023	3	Piezas	207	207	207	100



No.	FOLIO	CICLO	TRIMESTRE DE AVANCE	UNIDAD DE MEDIDA	META ORIGINAL	META MODIFICADA	AVANCE	PORCENTAJE
1210	DIF230302247726	2023	3	Piezas	9	9	9	100
1211	DIF230302247748	2023	3	Piezas	224	224	224	100
1212	DIF230302247765	2023	3	Piezas	18	18	18	100
1213	DIF230302248268	2023	3	Piezas	19	19	19	100
1214	DIF230302248417	2023	3	Piezas	173	173	173	100
1215	DIF230302249237	2023	3	Piezas	14	14	14	100
1216	DIF230302249495	2023	3	Piezas	10	10	10	100
1217	DIF230302249638	2023	3	Piezas	53	53	53	100
1218	DIF230302249674	2023	3	Piezas	4	4	4	100
1219	DIF230302249677	2023	3	Piezas	38	38	38	100
1220	DIF220402169649	2023	3	Aula	1	1	1	100
1221	DIF220402169657	2023	3	Aula	1	1	1	100
1222	DIF220402169671	2023	3	Sanitario(s)	1	1	1	100
1223	DIF220402169686	2023	3	Aula	1	1	1	100
1224	DIF230302250073	2023	3	Piezas	72	72	72	100
1225	DIF230302250310	2023	3	Piezas	10	10	10	100
1226	DIF230302250380	2023	3	Piezas	107	107	107	100
1227	DIF230302252819	2023	3	Piezas	4	4	4	100
1228	DIF230302252835	2023	3	Piezas	11	11	11	100
1229	DIF230302252853	2023	3	Piezas	16	16	16	100
1230	DIF230302252858	2023	3	Piezas	26	26	26	100
1231	DIF230302252809	2023	3	Piezas	3	3	3	100
1232	DIF230302252815	2023	3	Piezas	89	89	89	100
1233	DIF230302252816	2023	3	Piezas	3	3	3	100
1234	DIF230302252820	2023	3	Piezas	5	5	5	100
1235	DIF230302252823	2023	3	Piezas	7	7	7	100
1236	DIF230302252825	2023	3	Piezas	5	5	5	100
1237	DIF230302252826	2023	3	Piezas	8	8	8	100
1238	DIF230302252827	2023	3	Piezas	11	11	11	100
1239	DIF230302252833	2023	3	Piezas	19	19	19	100
1240	DIF230302252839	2023	3	Piezas	8	8	8	100



No.	FOLIO	CICLO	TRIMESTRE DE AVANCE	UNIDAD DE MEDIDA	META ORIGINAL	META MODIFICADA	AVANCE	PORCENTAJE
1241	DIF230302252846	2023	3	Piezas	2	2	2	100
1242	DIF230302252847	2023	3	Piezas	17	17	17	100
1243	DIF230302252849	2023	3	Piezas	6	6	6	100
1244	DIF230302252850	2023	3	Piezas	11	11	11	100
1245	DIF230302252854	2023	3	Piezas	8	8	8	100
1246	DIF230302252856	2023	3	Piezas	3	3	3	100
1247	DIF230302252859	2023	3	Piezas	8	8	8	100
1248	DIF230302252753	2023	3	Piezas	42	42	42	100
1249	DIF230302252760	2023	3	Piezas	2	2	2	100



GOBIERNO DE LA
CIUDAD DE MÉXICO

SECRETARÍA DE
ADMINISTRACIÓN Y FINANZAS

“INDICADORES”

TERCER TRIMESTRE 2023



No.	Ciclo	Periodo	Trimestre	Entidad Federativa	Municipio	Ramo	Unidad	Programa Presupuestario	Nombre del Programa Presupuestario	Grupo Funcional	Función	Subfunción	Actividad Institucional	Clave del Indicador
1	2023	3	3	Ciudad de México	Gobierno de la Entidad	33 - Aportaciones Federales para Entidades Federativas y Municipios	416 - Dirección General de Programación y Presupuesto A	I010	FAETA Educación de Adultos	2 - Desarrollo Social	5 - Educación	5 - Educación para Adultos	8 - Fondo de Aportaciones para la Educación Tecnológica y de Adultos	178685
2	2023	3	3	Ciudad de México	Gobierno de la Entidad	33 - Aportaciones Federales para Entidades Federativas y Municipios	416 - Dirección General de Programación y Presupuesto A	I010	FAETA Educación de Adultos	2 - Desarrollo Social	5 - Educación	5 - Educación para Adultos	8 - Fondo de Aportaciones para la Educación Tecnológica y de Adultos	179169
3	2023	3	3	Ciudad de México	Gobierno de la Entidad	33 - Aportaciones Federales para Entidades Federativas y Municipios	416 - Dirección General de Programación y Presupuesto A	I010	FAETA Educación de Adultos	2 - Desarrollo Social	5 - Educación	5 - Educación para Adultos	8 - Fondo de Aportaciones para la Educación Tecnológica y de Adultos	179810
4	2023	3	3	Ciudad de México	Gobierno de la Entidad	33 - Aportaciones Federales para Entidades Federativas y Municipios	416 - Dirección General de Programación y Presupuesto A	I010	FAETA Educación de Adultos	2 - Desarrollo Social	5 - Educación	5 - Educación para Adultos	8 - Fondo de Aportaciones para la Educación Tecnológica y de Adultos	180381



No.	Nombre del Indicador	Definición del Indicador	Método de Cálculo	Nivel del Indicador	Frecuencia de Medición	Unidad de Medida	Tipo	Dimensión del Indicador	Sentido
1	Porcentaje de educandos/as hispanohablantes de 15 años y más que concluyen nivel en inicial y/o Primaria y/o Secundaria en el Modelo de Educación para la vida y el Trabajo.	Determina la proporción de educandos/as, que con el MEVyT vertiente hispanohablante concluyen nivel inicial, primaria y secundaria respecto al total de atendidos con dicha vertiente. Nota: Nivel inicial (Alfabetización) Es el primer tramo de la primaria y se pretende el desarrollo y uso, con sentido y continuidad, de las habilidades básicas de lectura, escritura y las nociones de matemáticas, como herramienta para poder enfrentar situaciones elementales de su vida cotidiana y para contar con los elementos básicos que les permitan seguir aprendiendo. Como parte inicial de este nivel se ubica la alfabetización como proceso educativo concreto que busca el desarrollo de las características generales del sistema de lectura y escritura, así como la representación numérica.	((Educandos/as que concluyen nivel de inicial, Primaria y/o Secundaria con la vertiente Hispanohablante del Modelo Educación para la Vida y el Trabajo (MEVyT) en el periodo t) / (Educandos/as atendidos en el nivel de inicial, Primaria y/o Secundaria con la vertiente Hispanohablante del Modelo Educación para la Vida y el Trabajo (MEVyT) en el periodo t))*100	Componente	Trimestral	Porcentaje	Estratégico	Eficacia	Ascendente
2	Porcentaje de personas educandas activas en la modalidad no escolarizada a distancia en el trimestre.	Se muestra el número de personas educandas activas que se vinculan en la modalidad no escolarizada a distancia en el trimestre.	((Total de personas educandas activas en la modalidad no escolarizada a distancia en el periodo t) / (Total de personas educandas activas en el periodo t))*100	Actividad	Trimestral	Porcentaje	Gestión	Eficacia	Ascendente
3	Porcentaje de exámenes impresos aplicados del MEVyT	Mide la proporción de exámenes impresos aplicados en el trimestre con respecto al total de exámenes aplicados en el trimestre.	(Total de exámenes impresos del MEVyT aplicados en el periodo t / Total de exámenes del MEVyT aplicados en cualquier formato en el periodo t)*100	Actividad	Trimestral	Porcentaje	Gestión	Eficacia	Descendente
4	Porcentaje de asesores/as educativos/as con formación al cierre del trimestre.	Mide cuántos de los asesores/as educativos/as han recibido formación continua. Los/as asesores/as educativos/as se refiere a la persona voluntaria beneficiaria del subsidio que apoya como asesor educativo que facilitan el aprendizaje, tales como: personas asesoras que apoya modalidades digitales, asesoras bilingües, orientadoras educativas de grupo 10-14, personas asesoras para personas con discapacidad, mismas que están establecidas en las Reglas de Operación del INEA.	(Asesores/as educativos/as con formación al cierre del periodo t / Asesores/as educativos/as activos/as al cierre del periodo t)*100	Actividad	Trimestral	Porcentaje	Gestión	Eficacia	Ascendente



No.	Meta programada	Justificación	Detalle	Meta Modificada	Justificación	Detalle	Realizado en el Periodo	Justificación	Detalle	Avance (%)	Flujo
1	0		LA CIUDAD DE MÉXICO NO CUENTA CON RECURSOS DEL FAETA	0		LA CIUDAD DE MÉXICO NO CUENTA CON RECURSOS DEL FAETA	0		LA CIUDAD DE MÉXICO NO CUENTA CON RECURSOS DEL FAETA	N/D	Validado
2	0		LA CIUDAD DE MÉXICO NO CUENTA CON RECURSOS DEL FAETA	0		LA CIUDAD DE MÉXICO NO CUENTA CON RECURSOS DEL FAETA	0		LA CIUDAD DE MÉXICO NO CUENTA CON RECURSOS DEL FAETA	N/D	Validado
3	0		LA CIUDAD DE MÉXICO NO CUENTA CON RECURSOS DEL FAETA	0		LA CIUDAD DE MÉXICO NO CUENTA CON RECURSOS DEL FAETA	0		LA CIUDAD DE MÉXICO NO CUENTA CON RECURSOS DEL FAETA	100	Validado
4	0		LA CIUDAD DE MÉXICO NO CUENTA CON RECURSOS DEL FAETA	0		LA CIUDAD DE MÉXICO NO CUENTA CON RECURSOS DEL FAETA	0		LA CIUDAD DE MÉXICO NO CUENTA CON RECURSOS DEL FAETA	N/D	Validado



No.	Ciclo	Periodo	Trimestre	Entidad Federativa	Municipio	Ramo	Unidad	Programa Presupuestario	Nombre del Programa Presupuestario	Grupo Funcional	Función	Subfunción	Actividad Institucional	Clave del Indicador
5	2023	3	3	Ciudad de México	Gobierno de la Entidad	33 - Aportaciones Federales para Entidades Federativas y Municipios	416 - Dirección General de Programación y Presupuesto A	I010	FAETA Educación de Adultos	2 - Desarrollo Social	5 - Educación	5 - Educación para Adultos	8 - Fondo de Aportaciones para la Educación Tecnológica y de Adultos	180971
6	2023	3	3	Ciudad de México	Gobierno de la Entidad	33 - Aportaciones Federales para Entidades Federativas y Municipios	416 - Dirección General de Programación y Presupuesto A	I010	FAETA Educación de Adultos	2 - Desarrollo Social	5 - Educación	5 - Educación para Adultos	8 - Fondo de Aportaciones para la Educación Tecnológica y de Adultos	181676
7	2023	3	3	Ciudad de México	Gobierno de la Entidad	33 - Aportaciones Federales para Entidades Federativas y Municipios	416 - Dirección General de Programación y Presupuesto A	I010	FAETA Educación de Adultos	2 - Desarrollo Social	5 - Educación	5 - Educación para Adultos	8 - Fondo de Aportaciones para la Educación Tecnológica y de Adultos	181746
8	2023	3	3	Ciudad de México	Gobierno de la Entidad	33 - Aportaciones Federales para Entidades Federativas y Municipios	416 - Dirección General de Programación y Presupuesto A	I010	FAETA Educación de Adultos	2 - Desarrollo Social	5 - Educación	5 - Educación para Adultos	8 - Fondo de Aportaciones para la Educación Tecnológica y de Adultos	182977
9	2023	3	3	Ciudad de México	Gobierno de la Entidad	33 - Aportaciones Federales para Entidades Federativas y Municipios	416 - Dirección General de Programación y Presupuesto A	I010	FAETA Educación de Adultos	2 - Desarrollo Social	5 - Educación	5 - Educación para Adultos	8 - Fondo de Aportaciones para la Educación Tecnológica y de Adultos	182977
10	2023	3	3	Ciudad de México	Gobierno de la Entidad	33 - Aportaciones Federales para Entidades Federativas y Municipios	416 - Dirección General de Programación y Presupuesto A	I009	FAETA Educación Tecnológica	2 - Desarrollo Social	5 - Educación	2 - Educación Media Superior	8 - Fondo de Aportaciones para la Educación Tecnológica y de Adultos	179292



No.	Nombre del Indicador	Definición del Indicador	Método de Cálculo	Nivel del Indicador	Frecuencia de Medición	Unidad de Medida	Tipo	Dimensión del Indicador	Sentido
5	Porcentaje de educandos/as que concluyen nivel educativo del grupo en condición de vulnerabilidad de atención en el Modelo Educación para la Vida y el Trabajo (MEVyT).	Determina la proporción de los/as educandos/as que concluyen nivel en el MEVyT, vertiente atención a jóvenes 10-14 en Primaria, MEVyT para Ciegos o Débiles Visuales, así como los educandos que concluyen nivel en la población indígena de su vertiente Indígena Bilingüe (MIB) y Indígena Bilingüe Urbano (MIBU) en Inicial, Primaria y/o Secundaria, con respecto al total de atención de estas poblaciones. Para INEA estas poblaciones atendidas son consideradas grupos en condición de vulnerabilidad. Nota: MEVyT Primaria 10-14.- Vertiente del MEVyT para niñas, niños y adolescentes de 10 a 14 años que no tengan concluida la primaria y que, por su condición de extra edad, geográfica, migratoria o que, al estar en una condición de vulnerabilidad de carácter socioeconómico, físico, de identidad cultural, origen étnico o nacional no reciben atención en el sistema regular.	$((\text{Total de educandos/as que concluyen nivel en la vertiente Jóvenes 10-14 en Primaria} + \text{Total de educandos/as que concluyen nivel en la vertiente MEVyT para Ciegos o Débiles Visuales} + \text{Total de educandos/as que concluyen nivel en la Población indígena MIB y MIBU en Inicial, Primaria y/o Secundaria en periodo t}) / (\text{Total de educandos/as atendidos en el MEVyT en vertientes Jóvenes 10-14 en Primaria} + \text{Total de educandos/as atendidos en el nivel en la vertiente MEVyT para Ciegos o Débiles Visuales} + \text{Total de educandos/as atendidos en la Población indígena MIB y MIBU en inicial, Primaria y/o Secundaria en periodo t})) \times 100$	Componente	Trimestral	Porcentaje	Estratégico	Eficacia	Ascendente
6	Porcentaje de exámenes en línea aplicados del MEVyT	Mide la proporción de exámenes aplicados en línea en el trimestre con respecto al total de exámenes aplicados en el trimestre sin importar el formato.	$\text{Total de exámenes en línea del MEVyT aplicados en el periodo t} / \text{Total de exámenes del MEVyT aplicados en cualquier formato en el periodo t} \times 100$	Actividad	Trimestral	Porcentaje	Gestión	Eficacia	Ascendente
7	Porcentajes de educandos/as que concluyen niveles intermedio y avanzado del MEVyT vinculados a Plazas Comunitarias de atención educativa y servicios integrales.	Mide la conclusión de los niveles intermedio (primaria) y avanzado (secundaria) de los/as educandos/as del MEVyT que están vinculados a Plazas Comunitarias de Atención Educativa y Servicios Integrales. La conclusión de nivel a través del uso de unidades operativas implica que el usuario hizo uso de los bienes y servicios que ofrece el INEA.	$((\text{Educandos/as que concluyen nivel intermedio y avanzado del MEVyT y están vinculados a plazas comunitarias de atención educativa y servicios integrales en el periodo t}) / \text{Total educandos/as que concluyen algún nivel del MEVyT en el periodo t}) \times 100$	Componente	Trimestral	Porcentaje	Estratégico	Eficacia	Ascendente
8	Porcentaje de personas educandas activas en la modalidad no escolarizada presencial en el trimestre.	Se muestra el número de personas educandas activas que se vinculan en la modalidad no escolarizada presencial en el trimestre.	$((\text{Total de personas educandas activas en la modalidad no escolarizada presencial en el periodo t}) / (\text{Total de personas educandas activas en el periodo t})) \times 100$	Actividad	Trimestral	Porcentaje	Gestión	Eficacia	Ascendente
9	Porcentaje de personas educandas activas en la modalidad no escolarizada presencial en el trimestre.	Se muestra el número de personas educandas activas que se vinculan en la modalidad no escolarizada presencial en el trimestre.	$((\text{Total de personas educandas activas en la modalidad no escolarizada presencial en el periodo t}) / (\text{Total de personas educandas activas en el periodo t})) \times 100$	Actividad	Trimestral	Porcentaje	Gestión	Eficacia	Ascendente
10	Porcentaje de presupuesto FAETA ejercido en el pago de nómina docente	Mide el porcentaje del Presupuesto que se aplica al pago de nómina docente CONALEP en la Entidad Federativa en el año t respecto al total de presupuesto FAETA autorizado al CONALEP en la Entidad Federativa en ese año.	$(\text{Presupuesto FAETA ejercido en el pago de nómina docente CONALEP en la Entidad Federativa en el año t} / \text{Total de Presupuesto modificado FAETA autorizado al CONALEP en la Entidad Federativa en el año t}) \times 100$	Actividad	Trimestral	Porcentaje	Gestión	Economía	Ascendente



No.	Meta programada	Justificación	Detalle	Meta Modificada	Justificación	Detalle	Realizado en el Periodo	Justificación	Detalle	Avance (%)	Flujo
5	0		LA CIUDAD DE MÉXICO NO CUENTA CON RECURSOS DEL FAETA	0		LA CIUDAD DE MÉXICO NO CUENTA CON RECURSOS DEL FAETA	0		LA CIUDAD DE MÉXICO NO CUENTA CON RECURSOS DEL FAETA	N/D	Validado
6	0		LA CIUDAD DE MÉXICO NO CUENTA CON RECURSOS DEL FAETA	0		LA CIUDAD DE MÉXICO NO CUENTA CON RECURSOS DEL FAETA	0		LA CIUDAD DE MÉXICO NO CUENTA CON RECURSOS DEL FAETA	N/D	Validado
7	0		LA CIUDAD DE MÉXICO NO CUENTA CON RECURSOS DEL FAETA	0		LA CIUDAD DE MÉXICO NO CUENTA CON RECURSOS DEL FAETA	0		LA CIUDAD DE MÉXICO NO CUENTA CON RECURSOS DEL FAETA	N/D	Validado
8	0		LA CIUDAD DE MÉXICO NO CUENTA CON RECURSOS DEL FAETA	0		LA CIUDAD DE MÉXICO NO CUENTA CON RECURSOS DEL FAETA	0		LA CIUDAD DE MÉXICO NO CUENTA CON RECURSOS DEL FAETA	N/D	Validado
9	0		LA CIUDAD DE MÉXICO NO CUENTA CON RECURSOS DEL FAETA	0		LA CIUDAD DE MÉXICO NO CUENTA CON RECURSOS DEL FAETA	0		LA CIUDAD DE MÉXICO NO CUENTA CON RECURSOS DEL FAETA	N/D	Validado
10	0		LA CIUDAD DE MÉXICO NO CUENTA CON RECURSOS DEL FAETA	0		LA CIUDAD DE MÉXICO NO CUENTA CON RECURSOS DEL FAETA	0		LA CIUDAD DE MÉXICO NO CUENTA CON RECURSOS DEL FAETA	N/D	Validado



No.	Ciclo	Periodo	Trimestre	Entidad Federativa	Municipio	Ramo	Unidad	Programa Presupuestario	Nombre del Programa Presupuestario	Grupo Funcional	Función	Subfunción	Actividad Institucional	Clave del Indicador
11	2023	3	3	Ciudad de México	Gobierno de la Entidad	33 - Aportaciones Federales para Entidades Federativas y Municipios	416 - Dirección General de Programación y Presupuesto A	I009	FAETA Educación Tecnológica	2 - Desarrollo Social	5 - Educación	2 - Educación Media Superior	8 - Fondo de Aportaciones para la Educación Tecnológica y de Adultos	180457
12	2023	3	3	Ciudad de México	Gobierno de la Entidad	33 - Aportaciones Federales para Entidades Federativas y Municipios	416 - Dirección General de Programación y Presupuesto A	I009	FAETA Educación Tecnológica	2 - Desarrollo Social	5 - Educación	2 - Educación Media Superior	8 - Fondo de Aportaciones para la Educación Tecnológica y de Adultos	181753
13	2023	3	3	Ciudad de México	Gobierno de la Entidad	33 - Aportaciones Federales para Entidades Federativas y Municipios	416 - Dirección General de Programación y Presupuesto A	I012	FAFEF	2 - Desarrollo Social	2 - Vivienda y Servicios a la Comunidad	7 - Desarrollo Regional	10 - Fondo de Aportaciones para el Fortalecimiento de las Entidades Federativas	180283
14	2023	3	3	Ciudad de México	Gobierno de la Entidad	33 - Aportaciones Federales para Entidades Federativas y Municipios	416 - Dirección General de Programación y Presupuesto A	I003	FAIS Entidades	2 - Desarrollo Social	2 - Vivienda y Servicios a la Comunidad	7 - Desarrollo Regional	5 - Fondo de Aportaciones para la Infraestructura Social	181426
15	2023	3	3	Ciudad de México	Gobierno de la Entidad	33 - Aportaciones Federales para Entidades Federativas y Municipios	416 - Dirección General de Programación y Presupuesto A	I003	FAIS Entidades	2 - Desarrollo Social	2 - Vivienda y Servicios a la Comunidad	7 - Desarrollo Regional	5 - Fondo de Aportaciones para la Infraestructura Social	181908
16	2023	3	3	Ciudad de México	Gobierno de la Entidad	33 - Aportaciones Federales para Entidades Federativas y Municipios	416 - Dirección General de Programación y Presupuesto A	I003	FAIS Entidades	2 - Desarrollo Social	2 - Vivienda y Servicios a la Comunidad	7 - Desarrollo Regional	5 - Fondo de Aportaciones para la Infraestructura Social	182075



No.	Nombre del Indicador	Definición del Indicador	Método de Cálculo	Nivel del Indicador	Frecuencia de Medición	Unidad de Medida	Tipo	Dimensión del Indicador	Sentido
11	Porcentaje de personal docente CONALEP en la entidad federativa Financiado con presupuesto FAETA	Mide el porcentaje de personas en la nómina docente del CONALEP en la Entidad Federativa financiada con presupuesto FAETA respecto del total del personal docente CONALEP en la Entidad Federativa	$(\text{Número de Docentes de planteles CONALEP, financiados con presupuesto FAETA en la Entidad Federativa en el año } t / \text{Número total de docentes del CONALEP en la Entidad Federativa en el año } t) \times 100$	Actividad	Trimestral	Porcentaje	Gestión	Eficacia	Ascendente
12	Porcentaje de presupuesto ejercido en gasto de operación respecto del total autorizado	El indicador mide el porcentaje de recursos ejercidos en gastos de operación en la Entidad Federativa con respecto al presupuesto autorizado en el ejercicio	$(\text{Presupuesto FAETA ejercido en gasto de operación de planteles CONALEP en el año } t \text{ en la entidad federativa} / \text{Presupuesto modificado FAETA autorizado al CONALEP en el año } t \text{ en la entidad federativa}) \times 100$	Actividad	Trimestral	Porcentaje	Gestión	Economía	Ascendente
13	Índice en el Ejercicio de Recursos	Del monto anual aprobado del FAFEF para la entidad federativa, el indicador muestra qué porcentaje fue ejercido por la entidad federativa acumulado al periodo que se reporta.	$(\text{Gasto ejercido del FAFEF por la entidad federativa} / \text{Monto anual aprobado del FAFEF a la entidad federativa}) \times 100$	Actividad	Trimestral	Porcentaje	Gestión	Eficacia	Ascendente
14	Porcentaje de otros proyectos registrados en la MIDS	Permite conocer la proporción de Otros proyectos (proyectos PRODIM, proyectos de Gastos Indirectos y Proyectos Especiales) registrados en la MIDS para su ejecución durante el año. La clasificación de proyectos puede ser consultada en el Catálogo FAIS 2016	$(\text{Sumatoria de otros proyectos registrados la MIDS al trimestre correspondiente} / \text{Sumatoria de proyectos registrados en la MIDS al trimestre correspondiente}) \times 100$	Actividad	Trimestral	Porcentaje	Gestión	Eficacia	Descendente
15	Porcentaje de proyectos Complementarios registrados en la MIDS	Permite conocer la proporción de proyectos clasificados como complementarios en el Catálogo FAIS (proyectos de agua y saneamiento, educación, urbanización, entre otros) respecto del total de proyectos registrados en la MIDS para su ejecución durante el año. La clasificación de proyectos Complementarios puede ser consultada en el Catálogo FAIS 2016	$(\text{Sumatoria de proyectos complementarios registrados la MIDS al trimestre correspondiente} / \text{Sumatoria de proyectos registrados la MIDS al trimestre correspondiente}) \times 100$	Actividad	Trimestral	Porcentaje	Gestión	Eficacia	Descendente
16	Porcentaje de proyectos de contribución directa registrados en la MIDS	Permite conocer la proporción de proyectos clasificados como de contribución directa en el Catálogo FAIS (proyectos de servicios básicos, calidad y espacios de la vivienda, salud, educación y alimentación) respecto del total de Proyectos que han sido registrados en la MIDS para su ejecución durante el año. La clasificación de proyectos Directos puede ser consultada en el Catálogo FAIS 2016	$(\text{Sumatoria de proyectos de contribución directa registrados la MIDS al trimestre correspondiente} / \text{Sumatoria de proyectos registrados la MIDS al trimestre correspondiente}) \times 100$	Actividad	Trimestral	Porcentaje	Gestión	Eficacia	Ascendente



No.	Meta programada	Justificación	Detalle	Meta Modificada	Justificación	Detalle	Realizado en el Periodo	Justificación	Detalle	Avance (%)	Flujo
11	0		LA CIUDAD DE MÉXICO NO CUENTA CON RECURSOS DEL FAETA	0		LA CIUDAD DE MÉXICO NO CUENTA CON RECURSOS DEL FAETA	0		LA CIUDAD DE MÉXICO NO CUENTA CON RECURSOS DEL FAETA	N/D	Validado
12	0		LA CIUDAD DE MÉXICO NO CUENTA CON RECURSOS DEL FAETA	0		LA CIUDAD DE MÉXICO NO CUENTA CON RECURSOS DEL FAETA	0		LA CIUDAD DE MÉXICO NO CUENTA CON RECURSOS DEL FAETA	N/D	Validado
13	50			50			71.9424			143.88	Validado
14	2.29885	{just1:{ciclo:2023,trim:3,just:Adecuaciones normativas que impactan en las acciones del Programa presupuestal,usuario:normaasaldanam,fecha:17/10/23}}		2.29885	{just1:{ciclo:2023,trim:3,just:Adecuaciones normativas que impactan en las acciones del Programa presupuestal,usuario:normaasaldanam,fecha:17/10/23}}		8.33333	Otras causas	No se alcanza lo programado, derivado de que los proyectos se encuentran en revisión y análisis.	27.59	Validado
15	6.89655	{just1:{ciclo:2023,trim:3,just:Otras causas,usuario:normaasaldanam,fecha:17/10/23}}		6.89655	{just1:{ciclo:2023,trim:3,just:Otras causas,usuario:normaasaldanam,fecha:17/10/23}}		0	Otras causas	No se alcanza lo programado, derivado de que los proyectos se encuentran en revisión y análisis.	N/D	Validado
16	90.8046	{just1:{ciclo:2023,trim:3,just:Otras causas,usuario:normaasaldanam,fecha:17/10/23}}		90.8046	{just1:{ciclo:2023,trim:3,just:Otras causas,usuario:normaasaldanam,fecha:17/10/23}}		91.66667	Otras causas	No se alcanza lo programado, derivado de que los proyectos se encuentran en revisión y análisis.	100.95	Validado



No.	Ciclo	Periodo	Trimestre	Entidad Federativa	Municipio	Ramo	Unidad	Programa Presupuestario	Nombre del Programa Presupuestario	Grupo Funcional	Función	Subfunción	Actividad Institucional	Clave del Indicador
17	2023	3	3	Ciudad de México	Álvaro Obregón	33 - Aportaciones Federales para Entidades Federativas y Municipios	416 - Dirección General de Programación y Presupuesto A	I004	FAIS Municipal y de las Demarcaciones Territoriales del Distrito Federal	2 - Desarrollo Social	2 - Vivienda y Servicios a la Comunidad	7 - Desarrollo Regional	5 - Fondo de Aportaciones para la Infraestructura Social	178220
18	2023	3	3	Ciudad de México	Álvaro Obregón	33 - Aportaciones Federales para Entidades Federativas y Municipios	416 - Dirección General de Programación y Presupuesto A	I004	FAIS Municipal y de las Demarcaciones Territoriales del Distrito Federal	2 - Desarrollo Social	2 - Vivienda y Servicios a la Comunidad	7 - Desarrollo Regional	5 - Fondo de Aportaciones para la Infraestructura Social	181467
19	2023	3	3	Ciudad de México	Álvaro Obregón	33 - Aportaciones Federales para Entidades Federativas y Municipios	416 - Dirección General de Programación y Presupuesto A	I004	FAIS Municipal y de las Demarcaciones Territoriales del Distrito Federal	2 - Desarrollo Social	2 - Vivienda y Servicios a la Comunidad	7 - Desarrollo Regional	5 - Fondo de Aportaciones para la Infraestructura Social	182653
20	2023	3	3	Ciudad de México	Azcapotzalco	33 - Aportaciones Federales para Entidades Federativas y Municipios	416 - Dirección General de Programación y Presupuesto A	I004	FAIS Municipal y de las Demarcaciones Territoriales del Distrito Federal	2 - Desarrollo Social	2 - Vivienda y Servicios a la Comunidad	7 - Desarrollo Regional	5 - Fondo de Aportaciones para la Infraestructura Social	178220
21	2023	3	3	Ciudad de México	Azcapotzalco	33 - Aportaciones Federales para Entidades Federativas y Municipios	416 - Dirección General de Programación y Presupuesto A	I004	FAIS Municipal y de las Demarcaciones Territoriales del Distrito Federal	2 - Desarrollo Social	2 - Vivienda y Servicios a la Comunidad	7 - Desarrollo Regional	5 - Fondo de Aportaciones para la Infraestructura Social	181467
22	2023	3	3	Ciudad de México	Azcapotzalco	33 - Aportaciones Federales para Entidades Federativas y Municipios	416 - Dirección General de Programación y Presupuesto A	I004	FAIS Municipal y de las Demarcaciones Territoriales del Distrito Federal	2 - Desarrollo Social	2 - Vivienda y Servicios a la Comunidad	7 - Desarrollo Regional	5 - Fondo de Aportaciones para la Infraestructura Social	182653



No.	Nombre del Indicador	Definición del Indicador	Método de Cálculo	Nivel del Indicador	Frecuencia de Medición	Unidad de Medida	Tipo	Dimensión del Indicador	Sentido
17	Porcentaje de otros proyectos registrados en la MIDS	Permite conocer el número de otros proyectos (proyectos PRODIM, proyectos de Gastos Indirectos y PProyectos Especiales) registrados en la MIDS para su ejecución durante el año. La clasificación de proyectos Complementarios puede ser consultada en el Catálogo FAIS 2016. Todo proyecto no considerado en el Catálogo como directo o complementario puede considerarse como proyecto especial	(Sumatoria de otros proyectos registrados la MIDS al trimestre correspondiente/Sumatoria de proyectos totales registrados en la MIDS al trimestre correspondiente)*100	Actividad	Trimestral	Porcentaje	Gestión	Eficacia	Descendente
18	Porcentaje de proyectos de contribución directa registrados en la MIDS	Permite conocer la proporción de proyectos clasificados como de contribución directa en el Catálogo FAIS (proyectos de servicios básicos, calidad y espacios de la vivienda, salud, educación y alimentación) respecto del total de proyectos que han sido registrados en la MIDS para su ejecución durante el año. La clasificación de proyectos Directos puede ser consultada en el Catálogo FAIS 2016	(Sumatoria de proyectos de contribución directa registrados en la MIDS al trimestre correspondiente/Sumatoria de proyectos totales registrados en la MIDS al trimestre correspondiente)*100	Actividad	Trimestral	Porcentaje	Gestión	Eficacia	Ascendente
19	Porcentaje de proyectos Complementarios registrados en la MIDS	Permite conocer el número de proyectos clasificados como complementarios en el Catálogo FAIS (educación, urbanización, infraestructura productiva, saneamiento) y que han sido registrados en la MIDS para su ejecución durante el año. La clasificación de proyectos Complementarios puede ser consultada en el Catálogo FAIS 2016	(Sumatoria de proyectos complementarios registrados en la MIDS al trimestre correspondiente/Sumatoria de proyectos totales registrados en la MIDS al trimestre correspondiente)*100	Actividad	Trimestral	Porcentaje	Gestión	Eficacia	Descendente
20	Porcentaje de otros proyectos registrados en la MIDS	Permite conocer el número de otros proyectos (proyectos PRODIM, proyectos de Gastos Indirectos y PProyectos Especiales) registrados en la MIDS para su ejecución durante el año. La clasificación de proyectos Complementarios puede ser consultada en el Catálogo FAIS 2016. Todo proyecto no considerado en el Catálogo como directo o complementario puede considerarse como proyecto especial	(Sumatoria de otros proyectos registrados la MIDS al trimestre correspondiente/Sumatoria de proyectos totales registrados en la MIDS al trimestre correspondiente)*100	Actividad	Trimestral	Porcentaje	Gestión	Eficacia	Descendente
21	Porcentaje de proyectos de contribución directa registrados en la MIDS	Permite conocer la proporción de proyectos clasificados como de contribución directa en el Catálogo FAIS (proyectos de servicios básicos, calidad y espacios de la vivienda, salud, educación y alimentación) respecto del total de proyectos que han sido registrados en la MIDS para su ejecución durante el año. La clasificación de proyectos Directos puede ser consultada en el Catálogo FAIS 2016	(Sumatoria de proyectos de contribución directa registrados en la MIDS al trimestre correspondiente/Sumatoria de proyectos totales registrados en la MIDS al trimestre correspondiente)*100	Actividad	Trimestral	Porcentaje	Gestión	Eficacia	Ascendente
22	Porcentaje de proyectos Complementarios registrados en la MIDS	Permite conocer el número de proyectos clasificados como complementarios en el Catálogo FAIS (educación, urbanización, infraestructura productiva, saneamiento) y que han sido registrados en la MIDS para su ejecución durante el año. La clasificación de proyectos Complementarios puede ser consultada en el Catálogo FAIS 2016	(Sumatoria de proyectos complementarios registrados en la MIDS al trimestre correspondiente/Sumatoria de proyectos totales registrados en la MIDS al trimestre correspondiente)*100	Actividad	Trimestral	Porcentaje	Gestión	Eficacia	Descendente



No.	Meta programada	Justificación	Detalle	Meta Modificada	Justificación	Detalle	Realizado en el Periodo	Justificación	Detalle	Avance (%)	Flujo
17	0			0			0			100	Validado
18	0			0			37.5			N/D	Validado
19	100			100			62.5			160	Validado
20	4			3.44828	{just1:{ciclo:2023,trim:3,just:Otras causas,usuario:ivonneamontanoo,fecha:06/10/23}}		3.44828			100	Validado
21	76			72.41379	{just1:{ciclo:2023,trim:3,just:Otras causas,usuario:ivonneamontanoo,fecha:06/10/23}}		72.41379			100	Validado
22	20			24.13793	{just1:{ciclo:2023,trim:3,just:Otras causas,usuario:ivonneamontanoo,fecha:06/10/23}}		24.13793			100	Validado



No.	Ciclo	Periodo	Trimestre	Entidad Federativa	Municipio	Ramo	Unidad	Programa Presupuestario	Nombre del Programa Presupuestario	Grupo Funcional	Función	Subfunción	Actividad Institucional	Clave del Indicador
23	2023	3	3	Ciudad de México	Benito Juárez	33 - Aportaciones Federales para Entidades Federativas y Municipios	416 - Dirección General de Programación y Presupuesto A	I004	FAIS Municipal y de las Demarcaciones Territoriales del Distrito Federal	2 - Desarrollo Social	2 - Vivienda y Servicios a la Comunidad	7 - Desarrollo Regional	5 - Fondo de Aportaciones para la Infraestructura Social	178220
24	2023	3	3	Ciudad de México	Benito Juárez	33 - Aportaciones Federales para Entidades Federativas y Municipios	416 - Dirección General de Programación y Presupuesto A	I004	FAIS Municipal y de las Demarcaciones Territoriales del Distrito Federal	2 - Desarrollo Social	2 - Vivienda y Servicios a la Comunidad	7 - Desarrollo Regional	5 - Fondo de Aportaciones para la Infraestructura Social	181467
25	2023	3	3	Ciudad de México	Benito Juárez	33 - Aportaciones Federales para Entidades Federativas y Municipios	416 - Dirección General de Programación y Presupuesto A	I004	FAIS Municipal y de las Demarcaciones Territoriales del Distrito Federal	2 - Desarrollo Social	2 - Vivienda y Servicios a la Comunidad	7 - Desarrollo Regional	5 - Fondo de Aportaciones para la Infraestructura Social	182653
26	2023	3	3	Ciudad de México	Coyoacán	33 - Aportaciones Federales para Entidades Federativas y Municipios	416 - Dirección General de Programación y Presupuesto A	I004	FAIS Municipal y de las Demarcaciones Territoriales del Distrito Federal	2 - Desarrollo Social	2 - Vivienda y Servicios a la Comunidad	7 - Desarrollo Regional	5 - Fondo de Aportaciones para la Infraestructura Social	178220
27	2023	3	3	Ciudad de México	Coyoacán	33 - Aportaciones Federales para Entidades Federativas y Municipios	416 - Dirección General de Programación y Presupuesto A	I004	FAIS Municipal y de las Demarcaciones Territoriales del Distrito Federal	2 - Desarrollo Social	2 - Vivienda y Servicios a la Comunidad	7 - Desarrollo Regional	5 - Fondo de Aportaciones para la Infraestructura Social	181467
28	2023	3	3	Ciudad de México	Coyoacán	33 - Aportaciones Federales para Entidades Federativas y Municipios	416 - Dirección General de Programación y Presupuesto A	I004	FAIS Municipal y de las Demarcaciones Territoriales del Distrito Federal	2 - Desarrollo Social	2 - Vivienda y Servicios a la Comunidad	7 - Desarrollo Regional	5 - Fondo de Aportaciones para la Infraestructura Social	182653



No.	Nombre del Indicador	Definición del Indicador	Método de Cálculo	Nivel del Indicador	Frecuencia de Medición	Unidad de Medida	Tipo	Dimensión del Indicador	Sentido
23	Porcentaje de otros proyectos registrados en la MIDS	Permite conocer el número de otros proyectos (proyectos PRODIM, proyectos de Gastos Indirectos y PProyectos Especiales) registrados en la MIDS para su ejecución durante el año. La clasificación de proyectos Complementarios puede ser consultada en el Catálogo FAIS 2016. Todo proyecto no considerado en el Catálogo como directo o complementario puede considerarse como proyecto especial	(Sumatoria de otros proyectos registrados la MIDS al trimestre correspondiente/Sumatoria de proyectos totales registrados en la MIDS al trimestre correspondiente)*100	Actividad	Trimestral	Porcentaje	Gestión	Eficacia	Descendente
24	Porcentaje de proyectos de contribución directa registrados en la MIDS	Permite conocer la proporción de proyectos clasificados como de contribución directa en el Catálogo FAIS (proyectos de servicios básicos, calidad y espacios de la vivienda, salud, educación y alimentación) respecto del total de proyectos que han sido registrados en la MIDS para su ejecución durante el año. La clasificación de proyectos Directos puede ser consultada en el Catalogo FAIS 2016	(Sumatoria de proyectos de contribución directa registrados en la MIDS al trimestre correspondiente/Sumatoria de proyectos totales registrados en la MIDS al trimestre correspondiente)*100	Actividad	Trimestral	Porcentaje	Gestión	Eficacia	Ascendente
25	Porcentaje de proyectos Complementarios registrados en la MIDS	Permite conocer el número de proyectos clasificados como complementarios en el Catálogo FAIS (educación, urbanización, infraestructura productiva, saneamiento) y que han sido registrados en la MIDS para su ejecución durante el año. La clasificación de proyectos Complementarios puede ser consultada en el Catálogo FAIS 2016	(Sumatoria de proyectos complementarios registrados en la MIDS al trimestre correspondiente/Sumatoria de proyectos totales registrados en la MIDS al trimestre correspondiente)*100	Actividad	Trimestral	Porcentaje	Gestión	Eficacia	Descendente
26	Porcentaje de otros proyectos registrados en la MIDS	Permite conocer el número de otros proyectos (proyectos PRODIM, proyectos de Gastos Indirectos y PProyectos Especiales) registrados en la MIDS para su ejecución durante el año. La clasificación de proyectos Complementarios puede ser consultada en el Catálogo FAIS 2016. Todo proyecto no considerado en el Catálogo como directo o complementario puede considerarse como proyecto especial	(Sumatoria de otros proyectos registrados la MIDS al trimestre correspondiente/Sumatoria de proyectos totales registrados en la MIDS al trimestre correspondiente)*100	Actividad	Trimestral	Porcentaje	Gestión	Eficacia	Descendente
27	Porcentaje de proyectos de contribución directa registrados en la MIDS	Permite conocer la proporción de proyectos clasificados como de contribución directa en el Catálogo FAIS (proyectos de servicios básicos, calidad y espacios de la vivienda, salud, educación y alimentación) respecto del total de proyectos que han sido registrados en la MIDS para su ejecución durante el año. La clasificación de proyectos Directos puede ser consultada en el Catalogo FAIS 2016	(Sumatoria de proyectos de contribución directa registrados en la MIDS al trimestre correspondiente/Sumatoria de proyectos totales registrados en la MIDS al trimestre correspondiente)*100	Actividad	Trimestral	Porcentaje	Gestión	Eficacia	Ascendente
28	Porcentaje de proyectos Complementarios registrados en la MIDS	Permite conocer el número de proyectos clasificados como complementarios en el Catálogo FAIS (educación, urbanización, infraestructura productiva, saneamiento) y que han sido registrados en la MIDS para su ejecución durante el año. La clasificación de proyectos Complementarios puede ser consultada en el Catálogo FAIS 2016	(Sumatoria de proyectos complementarios registrados en la MIDS al trimestre correspondiente/Sumatoria de proyectos totales registrados en la MIDS al trimestre correspondiente)*100	Actividad	Trimestral	Porcentaje	Gestión	Eficacia	Descendente



No.	Meta programada	Justificación	Detalle	Meta Modificada	Justificación	Detalle	Realizado en el Periodo	Justificación	Detalle	Avance (%)	Flujo
23	0			0	{just1:{ciclo:2023,trim:3,just:Programación original deficiente,usuario:angelrcastanedas,fecha:13/10/23}}		0			100	Validado
24	100			100	{just1:{ciclo:2023,trim:3,just:Programación original deficiente,usuario:angelrcastanedas,fecha:13/10/23}}		100			100	Validado
25	0			0	{just1:{ciclo:2023,trim:3,just:Programación original deficiente,usuario:angelrcastanedas,fecha:13/10/23}}		0			100	Validado
26	0	{just1:{ciclo:2023,trim:3,just:Otras causas,usuario:miguelaprimaveras,fecha:20/10/23}}		0	{just1:{ciclo:2023,trim:3,just:Otras causas,usuario:miguelaprimaveras,fecha:20/10/23}}		0			100	Validado
27	0	{just1:{ciclo:2023,trim:3,just:Otras causas,usuario:miguelaprimaveras,fecha:20/10/23}}		0	{just1:{ciclo:2023,trim:3,just:Otras causas,usuario:miguelaprimaveras,fecha:20/10/23}}		69.69697			N/D	Validado
28	0	{just1:{ciclo:2023,trim:3,just:Otras causas,usuario:miguelaprimaveras,fecha:20/10/23}}		0	{just1:{ciclo:2023,trim:3,just:Otras causas,usuario:miguelaprimaveras,fecha:20/10/23}}		30.30303	Otras causas		N/D	Validado



No.	Ciclo	Periodo	Trimestre	Entidad Federativa	Municipio	Ramo	Unidad	Programa Presupuestario	Nombre del Programa Presupuestario	Grupo Funcional	Función	Subfunción	Actividad Institucional	Clave del Indicador
29	2023	3	3	Ciudad de México	Cuajimalpa de Morelos	33 - Aportaciones Federales para Entidades Federativas y Municipios	416 - Dirección General de Programación y Presupuesto A	I004	FAIS Municipal y de las Demarcaciones Territoriales del Distrito Federal	2 - Desarrollo Social	2 - Vivienda y Servicios a la Comunidad	7 - Desarrollo Regional	5 - Fondo de Aportaciones para la Infraestructura Social	178220
30	2023	3	3	Ciudad de México	Cuajimalpa de Morelos	33 - Aportaciones Federales para Entidades Federativas y Municipios	416 - Dirección General de Programación y Presupuesto A	I004	FAIS Municipal y de las Demarcaciones Territoriales del Distrito Federal	2 - Desarrollo Social	2 - Vivienda y Servicios a la Comunidad	7 - Desarrollo Regional	5 - Fondo de Aportaciones para la Infraestructura Social	181467
31	2023	3	3	Ciudad de México	Cuajimalpa de Morelos	33 - Aportaciones Federales para Entidades Federativas y Municipios	416 - Dirección General de Programación y Presupuesto A	I004	FAIS Municipal y de las Demarcaciones Territoriales del Distrito Federal	2 - Desarrollo Social	2 - Vivienda y Servicios a la Comunidad	7 - Desarrollo Regional	5 - Fondo de Aportaciones para la Infraestructura Social	182653
32	2023	3	3	Ciudad de México	Cuauhtémoc	33 - Aportaciones Federales para Entidades Federativas y Municipios	416 - Dirección General de Programación y Presupuesto A	I004	FAIS Municipal y de las Demarcaciones Territoriales del Distrito Federal	2 - Desarrollo Social	2 - Vivienda y Servicios a la Comunidad	7 - Desarrollo Regional	5 - Fondo de Aportaciones para la Infraestructura Social	178220
33	2023	3	3	Ciudad de México	Cuauhtémoc	33 - Aportaciones Federales para Entidades Federativas y Municipios	416 - Dirección General de Programación y Presupuesto A	I004	FAIS Municipal y de las Demarcaciones Territoriales del Distrito Federal	2 - Desarrollo Social	2 - Vivienda y Servicios a la Comunidad	7 - Desarrollo Regional	5 - Fondo de Aportaciones para la Infraestructura Social	181467



No.	Nombre del Indicador	Definición del Indicador	Método de Cálculo	Nivel del Indicador	Frecuencia de Medición	Unidad de Medida	Tipo	Dimensión del Indicador	Sentido
29	Porcentaje de otros proyectos registrados en la MIDS	Permite conocer el número de otros proyectos (proyectos PRODIM, proyectos de Gastos Indirectos y PProyectos Especiales) registrados en la MIDS para su ejecución durante el año. La clasificación de proyectos Complementarios puede ser consultada en el Catálogo FAIS 2016. Todo proyecto no considerado en el Catálogo como directo o complementario puede considerarse como proyecto especial	(Sumatoria de otros proyectos registrados la MIDS al trimestre correspondiente/Sumatoria de proyectos totales registrados en la MIDS al trimestre correspondiente)*100	Actividad	Trimestral	Porcentaje	Gestión	Eficacia	Descendente
30	Porcentaje de proyectos de contribución directa registrados en la MIDS	Permite conocer la proporción de proyectos clasificados como de contribución directa en el Catálogo FAIS (proyectos de servicios básicos, calidad y espacios de la vivienda, salud, educación y alimentación) respecto del total de proyectos que han sido registrados en la MIDS para su ejecución durante el año. La clasificación de proyectos Directos puede ser consultada en el Catalogo FAIS 2016	(Sumatoria de proyectos de contribución directa registrados en la MIDS al trimestre correspondiente/Sumatoria de proyectos totales registrados en la MIDS al trimestre correspondiente)*100	Actividad	Trimestral	Porcentaje	Gestión	Eficacia	Ascendente
31	Porcentaje de proyectos Complementarios registrados en la MIDS	Permite conocer el número de proyectos clasificados como complementarios en el Catálogo FAIS (educación, urbanización, infraestructura productiva, saneamiento) y que han sido registrados en la MIDS para su ejecución durante el año. La clasificación de proyectos Complementarios puede ser consultada en el Catálogo FAIS 2016	(Sumatoria de proyectos complementarios registrados en la MIDS al trimestre correspondiente/Sumatoria de proyectos totales registrados en la MIDS al trimestre correspondiente)*100	Actividad	Trimestral	Porcentaje	Gestión	Eficacia	Descendente
32	Porcentaje de otros proyectos registrados en la MIDS	Permite conocer el número de otros proyectos (proyectos PRODIM, proyectos de Gastos Indirectos y PProyectos Especiales) registrados en la MIDS para su ejecución durante el año. La clasificación de proyectos Complementarios puede ser consultada en el Catálogo FAIS 2016. Todo proyecto no considerado en el Catálogo como directo o complementario puede considerarse como proyecto especial	(Sumatoria de otros proyectos registrados la MIDS al trimestre correspondiente/Sumatoria de proyectos totales registrados en la MIDS al trimestre correspondiente)*100	Actividad	Trimestral	Porcentaje	Gestión	Eficacia	Descendente
33	Porcentaje de proyectos de contribución directa registrados en la MIDS	Permite conocer la proporción de proyectos clasificados como de contribución directa en el Catálogo FAIS (proyectos de servicios básicos, calidad y espacios de la vivienda, salud, educación y alimentación) respecto del total de proyectos que han sido registrados en la MIDS para su ejecución durante el año. La clasificación de proyectos Directos puede ser consultada en el Catalogo FAIS 2016	(Sumatoria de proyectos de contribución directa registrados en la MIDS al trimestre correspondiente/Sumatoria de proyectos totales registrados en la MIDS al trimestre correspondiente)*100	Actividad	Trimestral	Porcentaje	Gestión	Eficacia	Ascendente



No.	Meta programada	Justificación	Detalle	Meta Modificada	Justificación	Detalle	Realizado en el Periodo	Justificación	Detalle	Avance (%)	Flujo
29	50			50			50	Otras causas		100	Validado
30	50			50			50			100	Validado
31	0			0			0	Otras causas		100	Validado
32	0			0			0	Otras causas	La información se encuentra en validación del área ejecutora para la autorización de las MIDS y migración al sistema SRFT, por lo cual los proyectos se ejecutaran en el cuarto trimestre del presente ejercicio fiscal.	100	Validado
33	75			75			0	Otras causas	La información se encuentra en validación del área ejecutora para la autorización de las MIDS y migración al sistema SRFT, por lo cual los proyectos se ejecutaran en el cuarto trimestre del presente ejercicio fiscal.	0	Validado



No.	Ciclo	Periodo	Trimestre	Entidad Federativa	Municipio	Ramo	Unidad	Programa Presupuestario	Nombre del Programa Presupuestario	Grupo Funcional	Función	Subfunción	Actividad Institucional	Clave del Indicador
34	2023	3	3	Ciudad de México	Cuauhtémoc	33 - Aportaciones Federales para Entidades Federativas y Municipios	416 - Dirección General de Programación y Presupuesto A	I004	FAIS Municipal y de las Demarcaciones Territoriales del Distrito Federal	2 - Desarrollo Social	2 - Vivienda y Servicios a la Comunidad	7 - Desarrollo Regional	5 - Fondo de Aportaciones para la Infraestructura Social	182653
35	2023	3	3	Ciudad de México	Gustavo A. Madero	33 - Aportaciones Federales para Entidades Federativas y Municipios	416 - Dirección General de Programación y Presupuesto A	I004	FAIS Municipal y de las Demarcaciones Territoriales del Distrito Federal	2 - Desarrollo Social	2 - Vivienda y Servicios a la Comunidad	7 - Desarrollo Regional	5 - Fondo de Aportaciones para la Infraestructura Social	178220
36	2023	3	3	Ciudad de México	Gustavo A. Madero	33 - Aportaciones Federales para Entidades Federativas y Municipios	416 - Dirección General de Programación y Presupuesto A	I004	FAIS Municipal y de las Demarcaciones Territoriales del Distrito Federal	2 - Desarrollo Social	2 - Vivienda y Servicios a la Comunidad	7 - Desarrollo Regional	5 - Fondo de Aportaciones para la Infraestructura Social	181467
37	2023	3	3	Ciudad de México	Gustavo A. Madero	33 - Aportaciones Federales para Entidades Federativas y Municipios	416 - Dirección General de Programación y Presupuesto A	I004	FAIS Municipal y de las Demarcaciones Territoriales del Distrito Federal	2 - Desarrollo Social	2 - Vivienda y Servicios a la Comunidad	7 - Desarrollo Regional	5 - Fondo de Aportaciones para la Infraestructura Social	182653
38	2023	3	3	Ciudad de México	Iztacalco	33 - Aportaciones Federales para Entidades Federativas y Municipios	416 - Dirección General de Programación y Presupuesto A	I004	FAIS Municipal y de las Demarcaciones Territoriales del Distrito Federal	2 - Desarrollo Social	2 - Vivienda y Servicios a la Comunidad	7 - Desarrollo Regional	5 - Fondo de Aportaciones para la Infraestructura Social	178220



No.	Nombre del Indicador	Definición del Indicador	Método de Cálculo	Nivel del Indicador	Frecuencia de Medición	Unidad de Medida	Tipo	Dimensión del Indicador	Sentido
34	Porcentaje de proyectos Complementarios registrados en la MIDS	Permite conocer el número de proyectos clasificados como complementarios en el Catálogo FAIS (educación, urbanización, infraestructura productiva, saneamiento) y que han sido registrados en la MIDS para su ejecución durante el año. La clasificación de proyectos Complementarios puede ser consultada en el Catálogo FAIS 2016	(Sumatoria de proyectos complementarios registrados en la MIDS al trimestre correspondiente/Sumatoria de proyectos totales registrados en la MIDS al trimestre correspondiente)*100	Actividad	Trimestral	Porcentaje	Gestión	Eficacia	Descendente
35	Porcentaje de otros proyectos registrados en la MIDS	Permite conocer el número de otros proyectos (proyectos PRODIM, proyectos de Gastos Indirectos y PProyectos Especiales) registrados en la MIDS para su ejecución durante el año. La clasificación de proyectos Complementarios puede ser consultada en el Catálogo FAIS 2016. Todo proyecto no considerado en el Catálogo como directo o complementario puede considerarse como proyecto especial	(Sumatoria de otros proyectos registrados la MIDS al trimestre correspondiente/Sumatoria de proyectos totales registrados en la MIDS al trimestre correspondiente)*100	Actividad	Trimestral	Porcentaje	Gestión	Eficacia	Descendente
36	Porcentaje de proyectos de contribución directa registrados en la MIDS	Permite conocer la proporción de proyectos clasificados como de contribución directa en el Catálogo FAIS (proyectos de servicios básicos, calidad y espacios de la vivienda, salud, educación y alimentación) respecto del total de proyectos que han sido registrados en la MIDS para su ejecución durante el año. La clasificación de proyectos Directos puede ser consultada en el Catálogo FAIS 2016	(Sumatoria de proyectos de contribución directa registrados en la MIDS al trimestre correspondiente/Sumatoria de proyectos totales registrados en la MIDS al trimestre correspondiente)*100	Actividad	Trimestral	Porcentaje	Gestión	Eficacia	Ascendente
37	Porcentaje de proyectos Complementarios registrados en la MIDS	Permite conocer el número de proyectos clasificados como complementarios en el Catálogo FAIS (educación, urbanización, infraestructura productiva, saneamiento) y que han sido registrados en la MIDS para su ejecución durante el año. La clasificación de proyectos Complementarios puede ser consultada en el Catálogo FAIS 2016	(Sumatoria de proyectos complementarios registrados en la MIDS al trimestre correspondiente/Sumatoria de proyectos totales registrados en la MIDS al trimestre correspondiente)*100	Actividad	Trimestral	Porcentaje	Gestión	Eficacia	Descendente
38	Porcentaje de otros proyectos registrados en la MIDS	Permite conocer el número de otros proyectos (proyectos PRODIM, proyectos de Gastos Indirectos y PProyectos Especiales) registrados en la MIDS para su ejecución durante el año. La clasificación de proyectos Complementarios puede ser consultada en el Catálogo FAIS 2016. Todo proyecto no considerado en el Catálogo como directo o complementario puede considerarse como proyecto especial	(Sumatoria de otros proyectos registrados la MIDS al trimestre correspondiente/Sumatoria de proyectos totales registrados en la MIDS al trimestre correspondiente)*100	Actividad	Trimestral	Porcentaje	Gestión	Eficacia	Descendente



No.	Meta programada	Justificación	Detalle	Meta Modificada	Justificación	Detalle	Realizado en el Periodo	Justificación	Detalle	Avance (%)	Flujo
34	25			25			0	Otras causas	La información se encuentra en validación del área ejecutora para la autorización de las MIDS y migración al sistema SRFT, por lo cual los proyectos se ejecutaran en el cuarto trimestre del presente ejercicio fiscal.	N/D	Validado
35	.25	{just1:{ciclo:2023,trim:3,just:Adecuaciones normativas que impactan en las acciones del Programa presupuestal,usuario:franciscojgonzalez,fecha:17/10/23}}		.25	{just1:{ciclo:2023,trim:3,just:Adecuaciones normativas que impactan en las acciones del Programa presupuestal,usuario:franciscojgonzalez,fecha:17/10/23}}		.42553			58.75	Validado
36	70	{just1:{ciclo:2023,trim:3,just:Mayor demanda de bienes y servicios,usuario:franciscojgonzalez,fecha:17/10/23}}		65	{just1:{ciclo:2023,trim:3,just:Mayor demanda de bienes y servicios,usuario:franciscojgonzalez,fecha:17/10/23}}		62.97872	Mayor demanda de bienes y servicios		96.89	Validado
37	29.75	{just1:{ciclo:2023,trim:3,just:Adecuaciones normativas que impactan en las acciones del Programa presupuestal,usuario:franciscojgonzalez,fecha:17/10/23}}		33.5	{just1:{ciclo:2023,trim:3,just:Adecuaciones normativas que impactan en las acciones del Programa presupuestal,usuario:franciscojgonzalez,fecha:17/10/23}}		36.59574	Mayor demanda de bienes y servicios		91.54	Validado
38	50			50			0		Los proyectos seran ejecutados en el cuarto trimestre.	N/D	Validado



No.	Ciclo	Periodo	Trimestre	Entidad Federativa	Municipio	Ramo	Unidad	Programa Presupuestario	Nombre del Programa Presupuestario	Grupo Funcional	Función	Subfunción	Actividad Institucional	Clave del Indicador
39	2023	3	3	Ciudad de México	Iztacalco	33 - Aportaciones Federales para Entidades Federativas y Municipios	416 - Dirección General de Programación y Presupuesto A	I004	FAIS Municipal y de las Demarcaciones Territoriales del Distrito Federal	2 - Desarrollo Social	2 - Vivienda y Servicios a la Comunidad	7 - Desarrollo Regional	5 - Fondo de Aportaciones para la Infraestructura Social	181467
40	2023	3	3	Ciudad de México	Iztacalco	33 - Aportaciones Federales para Entidades Federativas y Municipios	416 - Dirección General de Programación y Presupuesto A	I004	FAIS Municipal y de las Demarcaciones Territoriales del Distrito Federal	2 - Desarrollo Social	2 - Vivienda y Servicios a la Comunidad	7 - Desarrollo Regional	5 - Fondo de Aportaciones para la Infraestructura Social	182653
41	2023	3	3	Ciudad de México	Iztapalapa	33 - Aportaciones Federales para Entidades Federativas y Municipios	416 - Dirección General de Programación y Presupuesto A	I004	FAIS Municipal y de las Demarcaciones Territoriales del Distrito Federal	2 - Desarrollo Social	2 - Vivienda y Servicios a la Comunidad	7 - Desarrollo Regional	5 - Fondo de Aportaciones para la Infraestructura Social	178220
42	2023	3	3	Ciudad de México	Iztapalapa	33 - Aportaciones Federales para Entidades Federativas y Municipios	416 - Dirección General de Programación y Presupuesto A	I004	FAIS Municipal y de las Demarcaciones Territoriales del Distrito Federal	2 - Desarrollo Social	2 - Vivienda y Servicios a la Comunidad	7 - Desarrollo Regional	5 - Fondo de Aportaciones para la Infraestructura Social	181467
43	2023	3	3	Ciudad de México	Iztapalapa	33 - Aportaciones Federales para Entidades Federativas y Municipios	416 - Dirección General de Programación y Presupuesto A	I004	FAIS Municipal y de las Demarcaciones Territoriales del Distrito Federal	2 - Desarrollo Social	2 - Vivienda y Servicios a la Comunidad	7 - Desarrollo Regional	5 - Fondo de Aportaciones para la Infraestructura Social	182653
44	2023	3	3	Ciudad de México	La Magdalena Contreras	33 - Aportaciones Federales para Entidades Federativas y Municipios	416 - Dirección General de Programación y Presupuesto A	I004	FAIS Municipal y de las Demarcaciones Territoriales del Distrito Federal	2 - Desarrollo Social	2 - Vivienda y Servicios a la Comunidad	7 - Desarrollo Regional	5 - Fondo de Aportaciones para la Infraestructura Social	178220



No.	Nombre del Indicador	Definición del Indicador	Método de Cálculo	Nivel del Indicador	Frecuencia de Medición	Unidad de Medida	Tipo	Dimensión del Indicador	Sentido
39	Porcentaje de proyectos de contribución directa registrados en la MIDS	Permite conocer la proporción de proyectos clasificados como de contribución directa en el Catálogo FAIS (proyectos de servicios básicos, calidad y espacios de la vivienda, salud, educación y alimentación) respecto del total de proyectos que han sido registrados en la MIDS para su ejecución durante el año. La clasificación de proyectos Directos puede ser consultada en el Catálogo FAIS 2016	(Sumatoria de proyectos de contribución directa registrados en la MIDS al trimestre correspondiente/Sumatoria de proyectos totales registrados en la MIDS al trimestre correspondiente)*100	Actividad	Trimestral	Porcentaje	Gestión	Eficacia	Ascendente
40	Porcentaje de proyectos Complementarios registrados en la MIDS	Permite conocer el número de proyectos clasificados como complementarios en el Catálogo FAIS (educación, urbanización, infraestructura productiva, saneamiento) y que han sido registrados en la MIDS para su ejecución durante el año. La clasificación de proyectos Complementarios puede ser consultada en el Catálogo FAIS 2016	(Sumatoria de proyectos complementarios registrados en la MIDS al trimestre correspondiente/Sumatoria de proyectos totales registrados en la MIDS al trimestre correspondiente)*100	Actividad	Trimestral	Porcentaje	Gestión	Eficacia	Descendente
41	Porcentaje de otros proyectos registrados en la MIDS	Permite conocer el número de otros proyectos (proyectos PRODIM, proyectos de Gastos Indirectos y PProyectos Especiales) registrados en la MIDS para su ejecución durante el año. La clasificación de proyectos Complementarios puede ser consultada en el Catálogo FAIS 2016. Todo proyecto no considerado en el Catálogo como directo o complementario puede considerarse como proyecto especial	(Sumatoria de otros proyectos registrados la MIDS al trimestre correspondiente/Sumatoria de proyectos totales registrados en la MIDS al trimestre correspondiente)*100	Actividad	Trimestral	Porcentaje	Gestión	Eficacia	Descendente
42	Porcentaje de proyectos de contribución directa registrados en la MIDS	Permite conocer la proporción de proyectos clasificados como de contribución directa en el Catálogo FAIS (proyectos de servicios básicos, calidad y espacios de la vivienda, salud, educación y alimentación) respecto del total de proyectos que han sido registrados en la MIDS para su ejecución durante el año. La clasificación de proyectos Directos puede ser consultada en el Catálogo FAIS 2016	(Sumatoria de proyectos de contribución directa registrados en la MIDS al trimestre correspondiente/Sumatoria de proyectos totales registrados en la MIDS al trimestre correspondiente)*100	Actividad	Trimestral	Porcentaje	Gestión	Eficacia	Ascendente
43	Porcentaje de proyectos Complementarios registrados en la MIDS	Permite conocer el número de proyectos clasificados como complementarios en el Catálogo FAIS (educación, urbanización, infraestructura productiva, saneamiento) y que han sido registrados en la MIDS para su ejecución durante el año. La clasificación de proyectos Complementarios puede ser consultada en el Catálogo FAIS 2016	(Sumatoria de proyectos complementarios registrados en la MIDS al trimestre correspondiente/Sumatoria de proyectos totales registrados en la MIDS al trimestre correspondiente)*100	Actividad	Trimestral	Porcentaje	Gestión	Eficacia	Descendente
44	Porcentaje de otros proyectos registrados en la MIDS	Permite conocer el número de otros proyectos (proyectos PRODIM, proyectos de Gastos Indirectos y PProyectos Especiales) registrados en la MIDS para su ejecución durante el año. La clasificación de proyectos Complementarios puede ser consultada en el Catálogo FAIS 2016. Todo proyecto no considerado en el Catálogo como directo o complementario puede considerarse como proyecto especial	(Sumatoria de otros proyectos registrados la MIDS al trimestre correspondiente/Sumatoria de proyectos totales registrados en la MIDS al trimestre correspondiente)*100	Actividad	Trimestral	Porcentaje	Gestión	Eficacia	Descendente



No.	Meta programada	Justificación	Detalle	Meta Modificada	Justificación	Detalle	Realizado en el Periodo	Justificación	Detalle	Avance (%)	Flujo
39	0			0			0	Otras causas	Los proyectos seran ejecutados en el cuarto trimestre.	N/D	Validado
40	50			50			0		Los proyectos seran ejecutados en el cuarto trimestre.	N/D	Validado
41	0	{just1:{ciclo:2023,trim:3,just:Otras causas,usuario:aaronluengasn,fecha:11/10/23}}		0	{just1:{ciclo:2023,trim:3,just:Otras causas,usuario:aaronluengasn,fecha:11/10/23}}		0	Otras causas	no se han programado otros proyectos	100	Validado
42	0	{just1:{ciclo:2023,trim:3,just:Otras causas,usuario:aaronluengasn,fecha:11/10/23}}		0	{just1:{ciclo:2023,trim:3,just:Otras causas,usuario:aaronluengasn,fecha:11/10/23}}		95.65217	Otras causas		N/D	Validado
43	0	{just1:{ciclo:2023,trim:3,just:Otras causas,usuario:aaronluengasn,fecha:11/10/23}}		0	{just1:{ciclo:2023,trim:3,just:Otras causas,usuario:aaronluengasn,fecha:11/10/23}}		4.34783	Otras causas	en proceso	N/D	Validado
44	60	{just1:{ciclo:2023,trim:3,just:Otras causas,usuario:joseiretanar,fecha:20/10/23}}		0	{just1:{ciclo:2023,trim:3,just:Progr amación original deficiente,usuari o:joseiretanar,fecha:20/10/23}}		0	Otras causas	Se plantea concluir hasta el cuarto trimestre.	100	Validado



No.	Ciclo	Periodo	Trimestre	Entidad Federativa	Municipio	Ramo	Unidad	Programa Presupuestario	Nombre del Programa Presupuestario	Grupo Funcional	Función	Subfunción	Actividad Institucional	Clave del Indicador
45	2023	3	3	Ciudad de México	La Magdalena Contreras	33 - Aportaciones Federales para Entidades Federativas y Municipios	416 - Dirección General de Programación y Presupuesto A	I004	FAIS Municipal y de las Demarcaciones Territoriales del Distrito Federal	2 - Desarrollo Social	2 - Vivienda y Servicios a la Comunidad	7 - Desarrollo Regional	5 - Fondo de Aportaciones para la Infraestructura Social	181467
46	2023	3	3	Ciudad de México	La Magdalena Contreras	33 - Aportaciones Federales para Entidades Federativas y Municipios	416 - Dirección General de Programación y Presupuesto A	I004	FAIS Municipal y de las Demarcaciones Territoriales del Distrito Federal	2 - Desarrollo Social	2 - Vivienda y Servicios a la Comunidad	7 - Desarrollo Regional	5 - Fondo de Aportaciones para la Infraestructura Social	182653
47	2023	3	3	Ciudad de México	Miguel Hidalgo	33 - Aportaciones Federales para Entidades Federativas y Municipios	416 - Dirección General de Programación y Presupuesto A	I004	FAIS Municipal y de las Demarcaciones Territoriales del Distrito Federal	2 - Desarrollo Social	2 - Vivienda y Servicios a la Comunidad	7 - Desarrollo Regional	5 - Fondo de Aportaciones para la Infraestructura Social	178220
48	2023	3	3	Ciudad de México	Miguel Hidalgo	33 - Aportaciones Federales para Entidades Federativas y Municipios	416 - Dirección General de Programación y Presupuesto A	I004	FAIS Municipal y de las Demarcaciones Territoriales del Distrito Federal	2 - Desarrollo Social	2 - Vivienda y Servicios a la Comunidad	7 - Desarrollo Regional	5 - Fondo de Aportaciones para la Infraestructura Social	181467
49	2023	3	3	Ciudad de México	Miguel Hidalgo	33 - Aportaciones Federales para Entidades Federativas y Municipios	416 - Dirección General de Programación y Presupuesto A	I004	FAIS Municipal y de las Demarcaciones Territoriales del Distrito Federal	2 - Desarrollo Social	2 - Vivienda y Servicios a la Comunidad	7 - Desarrollo Regional	5 - Fondo de Aportaciones para la Infraestructura Social	182653
50	2023	3	3	Ciudad de México	Milpa Alta	33 - Aportaciones Federales para Entidades Federativas y Municipios	416 - Dirección General de Programación y Presupuesto A	I004	FAIS Municipal y de las Demarcaciones Territoriales del Distrito Federal	2 - Desarrollo Social	2 - Vivienda y Servicios a la Comunidad	7 - Desarrollo Regional	5 - Fondo de Aportaciones para la Infraestructura Social	178220



No.	Nombre del Indicador	Definición del Indicador	Método de Cálculo	Nivel del Indicador	Frecuencia de Medición	Unidad de Medida	Tipo	Dimensión del Indicador	Sentido
45	Porcentaje de proyectos de contribución directa registrados en la MIDS	Permite conocer la proporción de proyectos clasificados como de contribución directa en el Catálogo FAIS (proyectos de servicios básicos, calidad y espacios de la vivienda, salud, educación y alimentación) respecto del total de proyectos que han sido registrados en la MIDS para su ejecución durante el año. La clasificación de proyectos Directos puede ser consultada en el Catálogo FAIS 2016	(Sumatoria de proyectos de contribución directa registrados en la MIDS al trimestre correspondiente/Sumatoria de proyectos totales registrados en la MIDS al trimestre correspondiente)*100	Actividad	Trimestral	Porcentaje	Gestión	Eficacia	Ascendente
46	Porcentaje de proyectos Complementarios registrados en la MIDS	Permite conocer el número de proyectos clasificados como complementarios en el Catálogo FAIS (educación, urbanización, infraestructura productiva, saneamiento) y que han sido registrados en la MIDS para su ejecución durante el año. La clasificación de proyectos Complementarios puede ser consultada en el Catálogo FAIS 2016	(Sumatoria de proyectos complementarios registrados en la MIDS al trimestre correspondiente/Sumatoria de proyectos totales registrados en la MIDS al trimestre correspondiente)*100	Actividad	Trimestral	Porcentaje	Gestión	Eficacia	Descendente
47	Porcentaje de otros proyectos registrados en la MIDS	Permite conocer el número de otros proyectos (proyectos PRODIM, proyectos de Gastos Indirectos y PProyectos Especiales) registrados en la MIDS para su ejecución durante el año. La clasificación de proyectos Complementarios puede ser consultada en el Catálogo FAIS 2016. Todo proyecto no considerado en el Catálogo como directo o complementario puede considerarse como proyecto especial	(Sumatoria de otros proyectos registrados la MIDS al trimestre correspondiente/Sumatoria de proyectos totales registrados en la MIDS al trimestre correspondiente)*100	Actividad	Trimestral	Porcentaje	Gestión	Eficacia	Descendente
48	Porcentaje de proyectos de contribución directa registrados en la MIDS	Permite conocer la proporción de proyectos clasificados como de contribución directa en el Catálogo FAIS (proyectos de servicios básicos, calidad y espacios de la vivienda, salud, educación y alimentación) respecto del total de proyectos que han sido registrados en la MIDS para su ejecución durante el año. La clasificación de proyectos Directos puede ser consultada en el Catálogo FAIS 2016	(Sumatoria de proyectos de contribución directa registrados en la MIDS al trimestre correspondiente/Sumatoria de proyectos totales registrados en la MIDS al trimestre correspondiente)*100	Actividad	Trimestral	Porcentaje	Gestión	Eficacia	Ascendente
49	Porcentaje de proyectos Complementarios registrados en la MIDS	Permite conocer el número de proyectos clasificados como complementarios en el Catálogo FAIS (educación, urbanización, infraestructura productiva, saneamiento) y que han sido registrados en la MIDS para su ejecución durante el año. La clasificación de proyectos Complementarios puede ser consultada en el Catálogo FAIS 2016	(Sumatoria de proyectos complementarios registrados en la MIDS al trimestre correspondiente/Sumatoria de proyectos totales registrados en la MIDS al trimestre correspondiente)*100	Actividad	Trimestral	Porcentaje	Gestión	Eficacia	Descendente
50	Porcentaje de otros proyectos registrados en la MIDS	Permite conocer el número de otros proyectos (proyectos PRODIM, proyectos de Gastos Indirectos y PProyectos Especiales) registrados en la MIDS para su ejecución durante el año. La clasificación de proyectos Complementarios puede ser consultada en el Catálogo FAIS 2016. Todo proyecto no considerado en el Catálogo como directo o complementario puede considerarse como proyecto especial	(Sumatoria de otros proyectos registrados la MIDS al trimestre correspondiente/Sumatoria de proyectos totales registrados en la MIDS al trimestre correspondiente)*100	Actividad	Trimestral	Porcentaje	Gestión	Eficacia	Descendente



No.	Meta programada	Justificación	Detalle	Meta Modificada	Justificación	Detalle	Realizado en el Periodo	Justificación	Detalle	Avance (%)	Flujo
45	20	{{just1:{ciclo:2023,trim:3,just:Otras causas,usuario:joseiretanar,fecha:20/10/23}}}		0	{{just1:{ciclo:2023,trim:3,just:Programación original deficiente,usuario:joseiretanar,fecha:20/10/23}}}		0	Otras causas	Se ejecutará hasta el cuarto trimestre.	N/D	Validado
46	20	{{just1:{ciclo:2023,trim:3,just:Otras causas,usuario:joseiretanar,fecha:20/10/23}}}		0	{{just1:{ciclo:2023,trim:3,just:Programación original deficiente,usuario:joseiretanar,fecha:20/10/23}}}		0	Otras causas	Se ejecutará hasta el cuarto trimestre.	100	Validado
47	0	{{just1:{ciclo:2023,trim:3,just:Otras causas,usuario:bernabemarquezr,fecha:16/10/23}}}	NO SE CONSIDERAN OTROS TIPOS DE PROYECTOS	0	{{just1:{ciclo:2023,trim:3,just:Otras causas,usuario:bernabemarquezr,fecha:16/10/23}}}	NO SE CONSIDERAN OTROS TIPOS DE PROYECTOS	0	Adecuaciones normativas que impactan en las acciones del Programa presupuestal	NO SE CONSIDERAN OTROS TIPOS DE PROYECTOS.	100	Validado
48	100			100			100	Adecuaciones normativas que impactan en las acciones del Programa presupuestal	Al periodo se reporta el registro de 7 de los 9 proyectos, los últimos dos, son para postes y luminarias	100	Validado
49	0	{{just1:{ciclo:2023,trim:3,just:Otras causas,usuario:bernabemarquezr,fecha:16/10/23}}}	NO SE CONSIDERAN PROYECTOS COMPLEMENTARIOS	0	{{just1:{ciclo:2023,trim:3,just:Otras causas,usuario:bernabemarquezr,fecha:16/10/23}}}	NO SE CONSIDERAN PROYECTOS COMPLEMENTARIOS	0		NO SE CONSIDERAN PROYECTOS COMPLEMENTARIOS.	100	Validado
50	3.33333	{{just1:{ciclo:2023,trim:3,just:Otras causas,usuario:fernandosalesb,fecha:17/10/23}}}		5	{{just1:{ciclo:2023,trim:3,just:Otras causas,usuario:fernandosalesb,fecha:17/10/23}}}		5	Otras causas		100	Validado



No.	Ciclo	Periodo	Trimestre	Entidad Federativa	Municipio	Ramo	Unidad	Programa Presupuestario	Nombre del Programa Presupuestario	Grupo Funcional	Función	Subfunción	Actividad Institucional	Clave del Indicador
51	2023	3	3	Ciudad de México	Milpa Alta	33 - Aportaciones Federales para Entidades Federativas y Municipios	416 - Dirección General de Programación y Presupuesto A	I004	FAIS Municipal y de las Demarcaciones Territoriales del Distrito Federal	2 - Desarrollo Social	2 - Vivienda y Servicios a la Comunidad	7 - Desarrollo Regional	5 - Fondo de Aportaciones para la Infraestructura Social	181467
52	2023	3	3	Ciudad de México	Milpa Alta	33 - Aportaciones Federales para Entidades Federativas y Municipios	416 - Dirección General de Programación y Presupuesto A	I004	FAIS Municipal y de las Demarcaciones Territoriales del Distrito Federal	2 - Desarrollo Social	2 - Vivienda y Servicios a la Comunidad	7 - Desarrollo Regional	5 - Fondo de Aportaciones para la Infraestructura Social	182653
53	2023	3	3	Ciudad de México	Tláhuac	33 - Aportaciones Federales para Entidades Federativas y Municipios	416 - Dirección General de Programación y Presupuesto A	I004	FAIS Municipal y de las Demarcaciones Territoriales del Distrito Federal	2 - Desarrollo Social	2 - Vivienda y Servicios a la Comunidad	7 - Desarrollo Regional	5 - Fondo de Aportaciones para la Infraestructura Social	178220
54	2023	3	3	Ciudad de México	Tláhuac	33 - Aportaciones Federales para Entidades Federativas y Municipios	416 - Dirección General de Programación y Presupuesto A	I004	FAIS Municipal y de las Demarcaciones Territoriales del Distrito Federal	2 - Desarrollo Social	2 - Vivienda y Servicios a la Comunidad	7 - Desarrollo Regional	5 - Fondo de Aportaciones para la Infraestructura Social	181467
55	2023	3	3	Ciudad de México	Tláhuac	33 - Aportaciones Federales para Entidades Federativas y Municipios	416 - Dirección General de Programación y Presupuesto A	I004	FAIS Municipal y de las Demarcaciones Territoriales del Distrito Federal	2 - Desarrollo Social	2 - Vivienda y Servicios a la Comunidad	7 - Desarrollo Regional	5 - Fondo de Aportaciones para la Infraestructura Social	182653
56	2023	3	3	Ciudad de México	Tlalpan	33 - Aportaciones Federales para Entidades Federativas y Municipios	416 - Dirección General de Programación y Presupuesto A	I004	FAIS Municipal y de las Demarcaciones Territoriales del Distrito Federal	2 - Desarrollo Social	2 - Vivienda y Servicios a la Comunidad	7 - Desarrollo Regional	5 - Fondo de Aportaciones para la Infraestructura Social	178220



No.	Nombre del Indicador	Definición del Indicador	Método de Cálculo	Nivel del Indicador	Frecuencia de Medición	Unidad de Medida	Tipo	Dimensión del Indicador	Sentido
51	Porcentaje de proyectos de contribución directa registrados en la MIDS	Permite conocer la proporción de proyectos clasificados como de contribución directa en el Catálogo FAIS (proyectos de servicios básicos, calidad y espacios de la vivienda, salud, educación y alimentación) respecto del total de proyectos que han sido registrados en la MIDS para su ejecución durante el año. La clasificación de proyectos Directos puede ser consultada en el Catálogo FAIS 2016	(Sumatoria de proyectos de contribución directa registrados en la MIDS al trimestre correspondiente/Sumatoria de proyectos totales registrados en la MIDS al trimestre correspondiente)*100	Actividad	Trimestral	Porcentaje	Gestión	Eficacia	Ascendente
52	Porcentaje de proyectos Complementarios registrados en la MIDS	Permite conocer el número de proyectos clasificados como complementarios en el Catálogo FAIS (educación, urbanización, infraestructura productiva, saneamiento) y que han sido registrados en la MIDS para su ejecución durante el año. La clasificación de proyectos Complementarios puede ser consultada en el Catálogo FAIS 2016	(Sumatoria de proyectos complementarios registrados en la MIDS al trimestre correspondiente/Sumatoria de proyectos totales registrados en la MIDS al trimestre correspondiente)*100	Actividad	Trimestral	Porcentaje	Gestión	Eficacia	Descendente
53	Porcentaje de otros proyectos registrados en la MIDS	Permite conocer el número de otros proyectos (proyectos PRODIM, proyectos de Gastos Indirectos y PProyectos Especiales) registrados en la MIDS para su ejecución durante el año. La clasificación de proyectos Complementarios puede ser consultada en el Catálogo FAIS 2016. Todo proyecto no considerado en el Catálogo como directo o complementario puede considerarse como proyecto especial	(Sumatoria de otros proyectos registrados la MIDS al trimestre correspondiente/Sumatoria de proyectos totales registrados en la MIDS al trimestre correspondiente)*100	Actividad	Trimestral	Porcentaje	Gestión	Eficacia	Descendente
54	Porcentaje de proyectos de contribución directa registrados en la MIDS	Permite conocer la proporción de proyectos clasificados como de contribución directa en el Catálogo FAIS (proyectos de servicios básicos, calidad y espacios de la vivienda, salud, educación y alimentación) respecto del total de proyectos que han sido registrados en la MIDS para su ejecución durante el año. La clasificación de proyectos Directos puede ser consultada en el Catálogo FAIS 2016	(Sumatoria de proyectos de contribución directa registrados en la MIDS al trimestre correspondiente/Sumatoria de proyectos totales registrados en la MIDS al trimestre correspondiente)*100	Actividad	Trimestral	Porcentaje	Gestión	Eficacia	Ascendente
55	Porcentaje de proyectos Complementarios registrados en la MIDS	Permite conocer el número de proyectos clasificados como complementarios en el Catálogo FAIS (educación, urbanización, infraestructura productiva, saneamiento) y que han sido registrados en la MIDS para su ejecución durante el año. La clasificación de proyectos Complementarios puede ser consultada en el Catálogo FAIS 2016	(Sumatoria de proyectos complementarios registrados en la MIDS al trimestre correspondiente/Sumatoria de proyectos totales registrados en la MIDS al trimestre correspondiente)*100	Actividad	Trimestral	Porcentaje	Gestión	Eficacia	Descendente
56	Porcentaje de otros proyectos registrados en la MIDS	Permite conocer el número de otros proyectos (proyectos PRODIM, proyectos de Gastos Indirectos y PProyectos Especiales) registrados en la MIDS para su ejecución durante el año. La clasificación de proyectos Complementarios puede ser consultada en el Catálogo FAIS 2016. Todo proyecto no considerado en el Catálogo como directo o complementario puede considerarse como proyecto especial	(Sumatoria de otros proyectos registrados la MIDS al trimestre correspondiente/Sumatoria de proyectos totales registrados en la MIDS al trimestre correspondiente)*100	Actividad	Trimestral	Porcentaje	Gestión	Eficacia	Descendente



No.	Meta programada	Justificación	Detalle	Meta Modificada	Justificación	Detalle	Realizado en el Periodo	Justificación	Detalle	Avance (%)	Flujo
51	53.33333	{{just1:{ciclo:2023,trim:3,just:Otras causas,usuario:fernandosalesb,fecha:17/10/23}}}		70	{{just1:{ciclo:2023,trim:3,just:Otras causas,usuario:fernandosalesb,fecha:17/10/23}}}		70	Otras causas		100	Validado
52	43.33333	{{just1:{ciclo:2023,trim:3,just:Otras causas,usuario:fernandosalesb,fecha:17/10/23}}}		25	{{just1:{ciclo:2023,trim:3,just:Otras causas,usuario:fernandosalesb,fecha:17/10/23}}}		25	Otras causas		100	Validado
53	1.69492	{{just1:{ciclo:2023,trim:3,just:Otras causas,usuario:taniagmonteror,fecha:11/10/23}}}		1.69492	{{just1:{ciclo:2023,trim:3,just:Otras causas,usuario:taniagmonteror,fecha:11/10/23}}}		3.22581	Otras causas	El número de MIDS reportado al trimestre es menor al número programado al inicio del ejercicio debido a que no se crearon tantas MIDS como se esperaba.	52.54	Validado
54	38.98305	{{just1:{ciclo:2023,trim:3,just:Otras causas,usuario:taniagmonteror,fecha:11/10/23}}}		38.98305	{{just1:{ciclo:2023,trim:3,just:Otras causas,usuario:taniagmonteror,fecha:11/10/23}}}		77.41935	Otras causas	El número de MIDS reportado al trimestre es menor al número programado al inicio del ejercicio debido a que no se crearon tantas MIDS como se esperaba.	198.6	Validado
55	59.32203	{{just1:{ciclo:2023,trim:3,just:Otras causas,usuario:taniagmonteror,fecha:11/10/23}}}		59.32203	{{just1:{ciclo:2023,trim:3,just:Otras causas,usuario:taniagmonteror,fecha:11/10/23}}}		19.35484	Otras causas	El número de MIDS reportado al trimestre es menor al número programado al inicio del ejercicio debido a que no se crearon tantas MIDS como se esperaba.	306.5	Validado
56	0	{{just1:{ciclo:2023,trim:3,just:Otras causas,usuario:danielapastranan,fecha:20/10/23}}}	Repavimentación Asfáltica, Alumbrado Público, Red De Drenaje, Rodamiento, Mediante El Mapeo De La Carpeta Asfáltica, Empedrado Y Adoquín, Deportivo Solidaridad, Parque Morelos, Planteles Educativos Escuelas	0	{{just1:{ciclo:2023,trim:3,just:Otras causas,usuario:danielapastranan,fecha:20/10/23}}}	Repavimentación Asfáltica, Alumbrado Público, Red De Drenaje, Rodamiento, Mediante El Mapeo De La Carpeta Asfáltica, Empedrado Y Adoquín, Deportivo Solidaridad, Parque Morelos, Planteles Educativos Escuelas	0	Otras causas	Se registran 9 proyectos, 8 de contribución directa y uno de gastos indirectos.	100	Validado



No.	Ciclo	Periodo	Trimestre	Entidad Federativa	Municipio	Ramo	Unidad	Programa Presupuestario	Nombre del Programa Presupuestario	Grupo Funcional	Función	Subfunción	Actividad Institucional	Clave del Indicador
57	2023	3	3	Ciudad de México	Tlalpan	33 - Aportaciones Federales para Entidades Federativas y Municipios	416 - Dirección General de Programación y Presupuesto A	I004	FAIS Municipal y de las Demarcaciones Territoriales del Distrito Federal	2 - Desarrollo Social	2 - Vivienda y Servicios a la Comunidad	7 - Desarrollo Regional	5 - Fondo de Aportaciones para la Infraestructura Social	181467
58	2023	3	3	Ciudad de México	Tlalpan	33 - Aportaciones Federales para Entidades Federativas y Municipios	416 - Dirección General de Programación y Presupuesto A	I004	FAIS Municipal y de las Demarcaciones Territoriales del Distrito Federal	2 - Desarrollo Social	2 - Vivienda y Servicios a la Comunidad	7 - Desarrollo Regional	5 - Fondo de Aportaciones para la Infraestructura Social	182653
59	2023	3	3	Ciudad de México	Venustiano Carranza	33 - Aportaciones Federales para Entidades Federativas y Municipios	416 - Dirección General de Programación y Presupuesto A	I004	FAIS Municipal y de las Demarcaciones Territoriales del Distrito Federal	2 - Desarrollo Social	2 - Vivienda y Servicios a la Comunidad	7 - Desarrollo Regional	5 - Fondo de Aportaciones para la Infraestructura Social	178220
60	2023	3	3	Ciudad de México	Venustiano Carranza	33 - Aportaciones Federales para Entidades Federativas y Municipios	416 - Dirección General de Programación y Presupuesto A	I004	FAIS Municipal y de las Demarcaciones Territoriales del Distrito Federal	2 - Desarrollo Social	2 - Vivienda y Servicios a la Comunidad	7 - Desarrollo Regional	5 - Fondo de Aportaciones para la Infraestructura Social	181467
61	2023	3	3	Ciudad de México	Venustiano Carranza	33 - Aportaciones Federales para Entidades Federativas y Municipios	416 - Dirección General de Programación y Presupuesto A	I004	FAIS Municipal y de las Demarcaciones Territoriales del Distrito Federal	2 - Desarrollo Social	2 - Vivienda y Servicios a la Comunidad	7 - Desarrollo Regional	5 - Fondo de Aportaciones para la Infraestructura Social	182653



No.	Nombre del Indicador	Definición del Indicador	Método de Cálculo	Nivel del Indicador	Frecuencia de Medición	Unidad de Medida	Tipo	Dimensión del Indicador	Sentido
57	Porcentaje de proyectos de contribución directa registrados en la MIDS	Permite conocer la proporción de proyectos clasificados como de contribución directa en el Catálogo FAIS (proyectos de servicios básicos, calidad y espacios de la vivienda, salud, educación y alimentación) respecto del total de proyectos que han sido registrados en la MIDS para su ejecución durante el año. La clasificación de proyectos Directos puede ser consultada en el Catálogo FAIS 2016	(Sumatoria de proyectos de contribución directa registrados en la MIDS al trimestre correspondiente/Sumatoria de proyectos totales registrados en la MIDS al trimestre correspondiente)*100	Actividad	Trimestral	Porcentaje	Gestión	Eficacia	Ascendente
58	Porcentaje de proyectos Complementarios registrados en la MIDS	Permite conocer el número de proyectos clasificados como complementarios en el Catálogo FAIS (educación, urbanización, infraestructura productiva, saneamiento) y que han sido registrados en la MIDS para su ejecución durante el año. La clasificación de proyectos Complementarios puede ser consultada en el Catálogo FAIS 2016	(Sumatoria de proyectos complementarios registrados en la MIDS al trimestre correspondiente/Sumatoria de proyectos totales registrados en la MIDS al trimestre correspondiente)*100	Actividad	Trimestral	Porcentaje	Gestión	Eficacia	Descendente
59	Porcentaje de otros proyectos registrados en la MIDS	Permite conocer el número de otros proyectos (proyectos PRODIM, proyectos de Gastos Indirectos y PProyectos Especiales) registrados en la MIDS para su ejecución durante el año. La clasificación de proyectos Complementarios puede ser consultada en el Catálogo FAIS 2016. Todo proyecto no considerado en el Catálogo como directo o complementario puede considerarse como proyecto especial	(Sumatoria de otros proyectos registrados la MIDS al trimestre correspondiente/Sumatoria de proyectos totales registrados en la MIDS al trimestre correspondiente)*100	Actividad	Trimestral	Porcentaje	Gestión	Eficacia	Descendente
60	Porcentaje de proyectos de contribución directa registrados en la MIDS	Permite conocer la proporción de proyectos clasificados como de contribución directa en el Catálogo FAIS (proyectos de servicios básicos, calidad y espacios de la vivienda, salud, educación y alimentación) respecto del total de proyectos que han sido registrados en la MIDS para su ejecución durante el año. La clasificación de proyectos Directos puede ser consultada en el Catálogo FAIS 2016	(Sumatoria de proyectos de contribución directa registrados en la MIDS al trimestre correspondiente/Sumatoria de proyectos totales registrados en la MIDS al trimestre correspondiente)*100	Actividad	Trimestral	Porcentaje	Gestión	Eficacia	Ascendente
61	Porcentaje de proyectos Complementarios registrados en la MIDS	Permite conocer el número de proyectos clasificados como complementarios en el Catálogo FAIS (educación, urbanización, infraestructura productiva, saneamiento) y que han sido registrados en la MIDS para su ejecución durante el año. La clasificación de proyectos Complementarios puede ser consultada en el Catálogo FAIS 2016	(Sumatoria de proyectos complementarios registrados en la MIDS al trimestre correspondiente/Sumatoria de proyectos totales registrados en la MIDS al trimestre correspondiente)*100	Actividad	Trimestral	Porcentaje	Gestión	Eficacia	Descendente



No.	Meta programada	Justificación	Detalle	Meta Modificada	Justificación	Detalle	Realizado en el Periodo	Justificación	Detalle	Avance (%)	Flujo
57	88.88889	{just1:{ciclo:2023,trim:3,just:Otras causas,usuario:danielapastranan,fecha:20/10/23}}	Se registran 9 proyectos de los cuales uno es indirecto y ocho de contribución directa. En los rubros: Repavimentación Asfáltica, Alumbrado Público, Red De Drenaje, Rodamiento, Mediante El Mapeo De La Carpeta Asfáltica, Empedrado Y Adoquín, Deportivo Solidaridad, Parque Morelos, Planteles Educativos Escuelas	88.88889	{just1:{ciclo:2023,trim:3,just:Otras causas,usuario:danielapastranan,fecha:20/10/23}}	Se registran 9 proyectos de los cuales uno es indirecto y ocho de contribución directa. En los rubros: Repavimentación Asfáltica, Alumbrado Público, Red De Drenaje, Rodamiento, Mediante El Mapeo De La Carpeta Asfáltica, Empedrado Y Adoquín, Deportivo Solidaridad, Parque Morelos, Planteles Educativos Escuelas	88.88889		Se registran 9 proyectos, 8 de contribución directa y uno de gastos indirectos.	100	Validado
58	11.11111	{just1:{ciclo:2023,trim:3,just:Otras causas,usuario:danielapastranan,fecha:20/10/23}}	Se registran 9 proyectos de los cuales uno es indirecto y ocho de contribución directa. En los rubros: Repavimentación Asfáltica, Alumbrado Público, Red De Drenaje, Rodamiento, Mediante El Mapeo De La Carpeta Asfáltica, Empedrado Y Adoquín, Deportivo Solidaridad, Parque Morelos, Planteles Educativos Escuelas	11.11111	{just1:{ciclo:2023,trim:3,just:Otras causas,usuario:danielapastranan,fecha:20/10/23}}	Se registran 9 proyectos de los cuales uno es indirecto y ocho de contribución directa. En los rubros: Repavimentación Asfáltica, Alumbrado Público, Red De Drenaje, Rodamiento, Mediante El Mapeo De La Carpeta Asfáltica, Empedrado Y Adoquín, Deportivo Solidaridad, Parque Morelos, Planteles Educativos Escuelas	11.11111	Otras causas	Se registran 9 proyectos, 8 de contribución directa y un indirecto.	100	Validado
59	0			0			4.34783			N/D	Validado
60	100			100			47.82609			47.83	Validado
61	0			0			47.82609			N/D	Validado



No.	Ciclo	Periodo	Trimestre	Entidad Federativa	Municipio	Ramo	Unidad	Programa Presupuestario	Nombre del Programa Presupuestario	Grupo Funcional	Función	Subfunción	Actividad Institucional	Clave del Indicador
62	2023	3	3	Ciudad de México	Xochimilco	33 - Aportaciones Federales para Entidades Federativas y Municipios	416 - Dirección General de Programación y Presupuesto A	I004	FAIS Municipal y de las Demarcaciones Territoriales del Distrito Federal	2 - Desarrollo Social	2 - Vivienda y Servicios a la Comunidad	7 - Desarrollo Regional	5 - Fondo de Aportaciones para la Infraestructura Social	178220
63	2023	3	3	Ciudad de México	Xochimilco	33 - Aportaciones Federales para Entidades Federativas y Municipios	416 - Dirección General de Programación y Presupuesto A	I004	FAIS Municipal y de las Demarcaciones Territoriales del Distrito Federal	2 - Desarrollo Social	2 - Vivienda y Servicios a la Comunidad	7 - Desarrollo Regional	5 - Fondo de Aportaciones para la Infraestructura Social	181467
64	2023	3	3	Ciudad de México	Xochimilco	33 - Aportaciones Federales para Entidades Federativas y Municipios	416 - Dirección General de Programación y Presupuesto A	I004	FAIS Municipal y de las Demarcaciones Territoriales del Distrito Federal	2 - Desarrollo Social	2 - Vivienda y Servicios a la Comunidad	7 - Desarrollo Regional	5 - Fondo de Aportaciones para la Infraestructura Social	182653
65	2023	3	3	Ciudad de México	Gobierno de la Entidad	33 - Aportaciones Federales para Entidades Federativas y Municipios	416 - Dirección General de Programación y Presupuesto A	I006	FAM Asistencia Social	2 - Desarrollo Social	6 - Protección Social	8 - Otros Grupos Vulnerables	7 - Fondo de Aportaciones Múltiples	183142
66	2023	3	3	Ciudad de México	Gobierno de la Entidad	33 - Aportaciones Federales para Entidades Federativas y Municipios	416 - Dirección General de Programación y Presupuesto A	I007	FAM Infraestructura Educativa Básica	2 - Desarrollo Social	5 - Educación	1 - Educación Básica	7 - Fondo de Aportaciones Múltiples	178376
67	2023	3	3	Ciudad de México	Gobierno de la Entidad	33 - Aportaciones Federales para Entidades Federativas y Municipios	416 - Dirección General de Programación y Presupuesto A	I007	FAM Infraestructura Educativa Básica	2 - Desarrollo Social	5 - Educación	1 - Educación Básica	7 - Fondo de Aportaciones Múltiples	178465



No.	Nombre del Indicador	Definición del Indicador	Método de Cálculo	Nivel del Indicador	Frecuencia de Medición	Unidad de Medida	Tipo	Dimensión del Indicador	Sentido
62	Porcentaje de otros proyectos registrados en la MIDS	Permite conocer el número de otros proyectos (proyectos PRODIM, proyectos de Gastos Indirectos y PProyectos Especiales) registrados en la MIDS para su ejecución durante el año. La clasificación de proyectos Complementarios puede ser consultada en el Catálogo FAIS 2016. Todo proyecto no considerado en el Catálogo como directo o complementario puede considerarse como proyecto especial	(Sumatoria de otros proyectos registrados la MIDS al trimestre correspondiente/Sumatoria de proyectos totales registrados en la MIDS al trimestre correspondiente)*100	Actividad	Trimestral	Porcentaje	Gestión	Eficacia	Descendente
63	Porcentaje de proyectos de contribución directa registrados en la MIDS	Permite conocer la proporción de proyectos clasificados como de contribución directa en el Catálogo FAIS (proyectos de servicios básicos, calidad y espacios de la vivienda, salud, educación y alimentación) respecto del total de proyectos que han sido registrados en la MIDS para su ejecución durante el año. La clasificación de proyectos Directos puede ser consultada en el Catálogo FAIS 2016	(Sumatoria de proyectos de contribución directa registrados en la MIDS al trimestre correspondiente/Sumatoria de proyectos totales registrados en la MIDS al trimestre correspondiente)*100	Actividad	Trimestral	Porcentaje	Gestión	Eficacia	Ascendente
64	Porcentaje de proyectos Complementarios registrados en la MIDS	Permite conocer el número de proyectos clasificados como complementarios en el Catálogo FAIS (educación, urbanización, infraestructura productiva, saneamiento) y que han sido registrados en la MIDS para su ejecución durante el año. La clasificación de proyectos Complementarios puede ser consultada en el Catálogo FAIS 2016	(Sumatoria de proyectos complementarios registrados en la MIDS al trimestre correspondiente/Sumatoria de proyectos totales registrados en la MIDS al trimestre correspondiente)*100	Actividad	Trimestral	Porcentaje	Gestión	Eficacia	Descendente
65	Proporción de despensas-dotaciones entregadas que cumplen con los criterios de calidad nutricia	Mide el porcentaje de apoyos alimentarios despensas-dotaciones entregados que cumplen con los criterios de calidad nutricia de los lineamientos de la Estrategia Integral de Asistencia Social, Alimentación y Desarrollo Comunitario (EIASADC).	(Número de despensas-dotaciones distribuidas en el periodo t de acuerdo a los criterios de calidad nutricia de EIASADC / Número total de apoyos entregados en el periodo t) *100.	Componente	Trimestral	Porcentaje	Estratégico	Eficacia	Ascendente
66	Porcentaje de planteles educativos públicos de tipo básico con proyectos integrales de infraestructura en el Fondo de Aportaciones Múltiples potenciado	Mide el número de planteles educativos públicos de tipo básico con proyectos integrales concluidos financiados por medio del Fondo de Aportaciones Múltiples potenciado. Los proyectos integrales se refieren a la construcción, rehabilitación y/o mantenimiento y equipamiento de escuelas públicas de tipo básico. Para la selección de los planteles educativos públicos de tipo básico que serán beneficiados, se consideró la información recabada por el Censo de Escuelas, Maestros y Alumnos de Educación Básica y Especial de 2013, así como por el Diagnóstico Nacional de la Infraestructura Física Educativa elaborado por el Instituto Nacional de la Infraestructura Física Educativa, con el fin de detectar aquellos con las mayores necesidades de infraestructura.	(Número de planteles educativos públicos de tipo básico con proyectos integrales concluidos en el periodo t / Número de planteles educativos públicos de tipo básico con proyectos integrales aprobados en el periodo t) x 100	Componente	Trimestral	Porcentaje	Gestión	Eficacia	Ascendente
67	Porcentaje de planteles educativos públicos de tipo básico con proyectos concluidos en la categoría de equipamiento	Mide el número de proyectos concluidos en la categoría de equipamiento de planteles educativos públicos de tipo básico financiados por medio del Fondo de Aportaciones Múltiples Infraestructura Educativa Regular. El equipamiento se refiere a los enseres, artefactos y dispositivos que se colocan y/o instalan en un edificio, habilitándolo para llevar a cabo una función o una labor determinada.	(Número de planteles educativos públicos de tipo básico con proyectos concluidos en la categoría de equipamiento en el periodo t / Total de planteles educativos públicos de tipo básico con proyecto de equipamiento aprobado en el periodo t) x 100	Componente	Trimestral	Porcentaje	Gestión	Eficacia	Ascendente



No.	Meta programada	Justificación	Detalle	Meta Modificada	Justificación	Detalle	Realizado en el Periodo	Justificación	Detalle	Avance (%)	Flujo
62	0			0			0			100	Validado
63	94.44444			94.44444			94.44444			100	Validado
64	5.55556			5.55556			5.55556			100	Validado
65	0	{just1:{ciclo:2023,trim:3,just:Otras causas,usuario:miriamvargash,fecha:09/10/23}}	ESTA DEPENDENCIA NO CUENTA CON LA ASIGNACIÓN PRESUPUESTAL PARA OPERAR ESTE PROGRAMA	0	{just1:{ciclo:2023,trim:3,just:Otras causas,usuario:miriamvargash,fecha:09/10/23}}	ESTA DEPENDENCIA NO CUENTA CON LA ASIGNACIÓN PRESUPUESTAL PARA OPERAR ESTE PROGRAMA	0	Otras causas	ESTA DEPENDENCIA NO CUENTA CON ESTE PROGRAMA POR PARTIDA PRESUPUESTARIA	N/D	Validado
66	75			75			75			100	Validado
67	70			70			0	Incumplimiento o retraso en los trámites para el ejercicio presupuestario		0	Validado



No.	Ciclo	Periodo	Trimestre	Entidad Federativa	Municipio	Ramo	Unidad	Programa Presupuestario	Nombre del Programa Presupuestario	Grupo Funcional	Función	Subfunción	Actividad Institucional	Clave del Indicador
68	2023	3	3	Ciudad de México	Gobierno de la Entidad	33 - Aportaciones Federales para Entidades Federativas y Municipios	416 - Dirección General de Programación y Presupuesto A	I007	FAM Infraestructura Educativa Básica	2 - Desarrollo Social	5 - Educación	1 - Educación Básica	7 - Fondo de Aportaciones Múltiples	17852
69	2023	3	3	Ciudad de México	Gobierno de la Entidad	33 - Aportaciones Federales para Entidades Federativas y Municipios	416 - Dirección General de Programación y Presupuesto A	I007	FAM Infraestructura Educativa Básica	2 - Desarrollo Social	5 - Educación	1 - Educación Básica	7 - Fondo de Aportaciones Múltiples	179809
70	2023	3	3	Ciudad de México	Gobierno de la Entidad	33 - Aportaciones Federales para Entidades Federativas y Municipios	416 - Dirección General de Programación y Presupuesto A	I007	FAM Infraestructura Educativa Básica	2 - Desarrollo Social	5 - Educación	1 - Educación Básica	7 - Fondo de Aportaciones Múltiples	185890
71	2023	3	3	Ciudad de México	Gobierno de la Entidad	33 - Aportaciones Federales para Entidades Federativas y Municipios	416 - Dirección General de Programación y Presupuesto A	I007	FAM Infraestructura Educativa Básica	2 - Desarrollo Social	5 - Educación	1 - Educación Básica	7 - Fondo de Aportaciones Múltiples	185894



No.	Nombre del Indicador	Definición del Indicador	Método de Cálculo	Nivel del Indicador	Frecuencia de Medición	Unidad de Medida	Tipo	Dimensión del Indicador	Sentido
68	Porcentaje de planteles educativos públicos de tipo básico con proyectos en proceso de ejecución en la categoría de equipamiento	Mide el número de proyectos en la categoría de equipamiento que se están llevando a cabo en planteles educativos públicos de tipo básico, financiados por medio del Fondo de Aportaciones Múltiples Infraestructura Educativa Regular. El equipamiento se refiere a los enseres, artefactos y dispositivos que se colocan y/o instalan en un edificio, habilitándolo para llevar a cabo una función o una labor determinada, de acuerdo a las Normas y Especificaciones para Estudios, Proyectos, Construcción e Instalaciones emitidas por el Instituto Nacional de la Infraestructura Física Educativa.	(Número de planteles educativos públicos de tipo básico con proyectos en proceso de ejecución en la categoría de equipamiento en el período t / Total de planteles educativos públicos de tipo básico identificados en el padrón para ser atendidos por el programa en el período t) x 100	Actividad	Trimestral	Porcentaje	Gestión	Eficacia	Ascendente
69	Porcentaje de planteles educativos públicos de tipo básico con proyectos Integrales de infraestructura física en proceso de ejecución a través del Fondo de Aportaciones Múltiples potenciado	Mide el número de planteles educativos públicos de tipo básico con proyectos Integrales de infraestructura física que se están llevando a cabo, financiados por medio del Fondo de Aportaciones Múltiples potenciado. Los proyectos integrales se refieren a la construcción, rehabilitación y/o mantenimiento y equipamiento de escuelas públicas de tipo básico. Para la selección de los planteles educativos públicos de tipo básico que serán beneficiados, se consideró la información recabada por el Censo de Escuelas, Maestros y Alumnos de Educación Básica y Especial de 2013, así como por el Diagnóstico Nacional de la Infraestructura Física Educativa elaborado por el Instituto Nacional de la Infraestructura Física Educativa, con el fin de detectar aquellos con las mayores necesidades de infraestructura.	(Número de planteles educativos públicos de tipo básico con proyectos en proceso de ejecución en las categorías de construcción, rehabilitación y/o mantenimiento y equipamiento en el periodo t/ Total de planteles educativos públicos de tipo básico identificados en el padrón para ser atendidos por el programa en el periodo t) x 100	Actividad	Trimestral	Porcentaje	Gestión	Eficacia	Ascendente
70	Porcentaje de planteles educativos públicos de tipo básico con proyectos concluidos en la categoría de rehabilitación y/o mantenimiento	Mide el número de proyectos en la categoría de rehabilitación y/o mantenimiento concluidos de planteles educativos públicos de tipo básico financiados por medio del Fondo de Aportaciones Múltiples Infraestructura Educativa Regular. La rehabilitación y/o mantenimiento se refiere a trabajos necesarios para restablecer las condiciones y características originales de resistencia o funcionamiento de un inmueble educativo y/o las operaciones necesarias que se realizan en las construcciones, instalaciones, sistemas, mobiliario y equipo con el fin de sostener y asegurar su buen funcionamiento, de acuerdo a las Normas y Especificaciones para Estudios, Proyectos, Construcción e Instalaciones emitidas por el Instituto Nacional de la Infraestructura Física Educativa.	(Número de planteles educativos públicos de tipo básico con proyectos concluidos en la categoría de rehabilitación y/o mantenimiento en el periodo t/Total de planteles educativos públicos de tipo básico con proyecto de rehabilitación y/o mantenimiento aprobado en el periodo t) x 100	Componente	Trimestral	Porcentaje	Gestión	Eficacia	Ascendente
71	Porcentaje de planteles educativos públicos de tipo básico con proyectos concluidos en la categoría de construcción	Mide el número de proyectos en la categoría de construcción concluidos, de planteles educativos públicos de tipo básico financiados por medio del Fondo de Aportaciones Múltiples Infraestructura Educativa Regular. La construcción se refiere al conjunto de actividades efectuadas para edificar, instalar, ampliar o modificar uno o más espacios educativos o parte de ellos, de acuerdo a las Normas y Especificaciones para Estudios, Proyectos, Construcción e Instalaciones emitidas por el Instituto Nacional de la Infraestructura Física Educativa.	(Número de planteles educativos públicos de tipo básico con proyectos concluidos en la categoría de construcción en el periodo t/Total de planteles educativos públicos de tipo básico con proyecto de construcción aprobado en el periodo t) x 100	Componente	Trimestral	Porcentaje	Gestión	Eficacia	Ascendente



No.	Meta programada	Justificación	Detalle	Meta Modificada	Justificación	Detalle	Realizado en el Periodo	Justificación	Detalle	Avance (%)	Flujo
68	50			50			50			100	Validado
69	50			50			50			100	Validado
70	66.66667			66.66667			25	Otras causas	El Reforzamiento de los planteles por proceso constructivo, de manera previa se hicieron estudios de Laboratorio y Revisión de Análisis Numérico por lo que por tiempos de procedimiento de contratación se vieron retrasados lo que impacta en el 3er Trimestre.	37.5	Validado
71	0			0			0			N/D	Validado



No.	Ciclo	Periodo	Trimestre	Entidad Federativa	Municipio	Ramo	Unidad	Programa Presupuestario	Nombre del Programa Presupuestario	Grupo Funcional	Función	Subfunción	Actividad Institucional	Clave del Indicador
72	2023	3	3	Ciudad de México	Gobierno de la Entidad	33 - Aportaciones Federales para Entidades Federativas y Municipios	416 - Dirección General de Programación y Presupuesto A	I007	FAM Infraestructura Educativa Básica	2 - Desarrollo Social	5 - Educación	1 - Educación Básica	7 - Fondo de Aportaciones Múltiples	185895
73	2023	3	3	Ciudad de México	Gobierno de la Entidad	33 - Aportaciones Federales para Entidades Federativas y Municipios	416 - Dirección General de Programación y Presupuesto A	I007	FAM Infraestructura Educativa Básica	2 - Desarrollo Social	5 - Educación	1 - Educación Básica	7 - Fondo de Aportaciones Múltiples	185896
74	2023	3	3	Ciudad de México	Gobierno de la Entidad	33 - Aportaciones Federales para Entidades Federativas y Municipios	416 - Dirección General de Programación y Presupuesto A	I008	FAM Infraestructura Educativa Media Superior y Superior	2 - Desarrollo Social	5 - Educación	2 - Educación Media Superior	7 - Fondo de Aportaciones Múltiples	179873
75	2023	3	3	Ciudad de México	Gobierno de la Entidad	33 - Aportaciones Federales para Entidades Federativas y Municipios	416 - Dirección General de Programación y Presupuesto A	I008	FAM Infraestructura Educativa Media Superior y Superior	2 - Desarrollo Social	5 - Educación	2 - Educación Media Superior	7 - Fondo de Aportaciones Múltiples	181161
76	2023	3	3	Ciudad de México	Gobierno de la Entidad	33 - Aportaciones Federales para Entidades Federativas y Municipios	416 - Dirección General de Programación y Presupuesto A	I008	FAM Infraestructura Educativa Media Superior y Superior	2 - Desarrollo Social	5 - Educación	2 - Educación Media Superior	7 - Fondo de Aportaciones Múltiples	183102



No.	Nombre del Indicador	Definición del Indicador	Método de Cálculo	Nivel del Indicador	Frecuencia de Medición	Unidad de Medida	Tipo	Dimensión del Indicador	Sentido
72	Porcentaje de planteles educativos públicos de tipo básico con proyectos en proceso de ejecución en la categoría de rehabilitación y/o mantenimiento	Mide el número de proyectos en la categoría de rehabilitación y/o mantenimiento que se están llevando a cabo en planteles educativos públicos de tipo básico financiados por medio de Fondo de Aportaciones Múltiples Infraestructura Educativa Regular. La rehabilitación y/o mantenimiento se refiere a trabajos necesarios para restablecer las condiciones y características originales de resistencia o funcionamiento de un inmueble educativo y/o las operaciones necesarias que se realizan en las construcciones, instalaciones, sistemas, mobiliario y equipo con el fin de sostener y asegurar su buen funcionamiento, de acuerdo a las Normas y Especificaciones para Estudios, Proyectos, Construcción e Instalaciones emitidas por el Instituto Nacional de la Infraestructura Física Educativa.	(Número de planteles educativos públicos de tipo básico con proyectos en proceso de ejecución en la categoría de rehabilitación y/o mantenimiento en el periodo t / Total de planteles educativos públicos de tipo básico identificados en el padrón para ser atendidos por el programa en el periodo t) x 100	Actividad	Trimestral	Porcentaje	Gestión	Eficacia	Ascendente
73	Porcentaje de planteles educativos públicos de tipo básico con proyectos en proceso de ejecución en la categoría de construcción	Mide el número de proyectos en la categoría de construcción que se están llevando a cabo en planteles educativos públicos de tipo básico financiados por medio de Fondo de Aportaciones Múltiples Infraestructura Educativa Regular. La construcción se refiere al conjunto de actividades efectuadas para edificar, instalar, ampliar o modificar uno o más planteles educativos públicos o parte de ellos de acuerdo a las Normas y Especificaciones para Estudios, Proyectos, Construcción e Instalaciones emitidas por el Instituto Nacional de la Infraestructura Física Educativa.	(Número de planteles educativos públicos de tipo básico con proyectos en proceso de ejecución en la categoría de construcción en el periodo t / Total de planteles educativos públicos de tipo básico identificados en el padrón para ser atendidos por el programa en el periodo t) x 100	Actividad	Trimestral	Porcentaje	Gestión	Eficacia	Ascendente
74	Porcentaje de informes trimestrales sobre el ejercicio del FAM para escuelas de educación superior entregados en tiempo y forma	Mide el porcentaje de informes trimestrales integrados en tiempo y forma al Sistema de Recursos Federales Transferidos por estado.	(Número de informes trimestrales integrados en tiempo y forma al Sistema de Recursos Federales Transferidos en el año t / 4) * 100, por estado.	Actividad	Trimestral	Porcentaje	Gestión	Eficacia	Ascendente
75	Porcentaje de escuelas de educación superior que reciben los recursos del FAM en tiempo y forma	Mide el porcentaje de escuelas de educación superior que reciben los recursos del FAM en tiempo y forma con base en la autorización de sus proyectos de infraestructura, por Estado.	(Número de escuelas de educación superior que reciben los recursos del FAM en tiempo y forma en el trimestre n, del año t / Número de escuelas de educación superior beneficiados por el FAM en el año t) x 100, por Estado.	Actividad	Trimestral	Porcentaje	Gestión	Eficacia	Ascendente
76	Porcentaje de recursos radicados a los Institutos Locales de Infraestructura (ILIFE'S), para el Fondo de Aportaciones Múltiples de Educación Media Superior	Porcentaje de recursos radicados a los Institutos Locales de Infraestructura Física Educativa (ILIFE'S) para la operación del Fondo de Aportaciones Múltiples en Educación Media Superior en el año t, respecto del recursos aprobado para el Fondo de Aportaciones Múltiples en el año t para Educación Media Superior .	(Recursos radicados a los ILIFE'S para la operación del Fondo de Aportaciones Múltiples en Educación Media Superior en el año t / Recursos aprobados por el Fondo de Aportaciones Múltiples en Educación Media Superior en el año t) x 100	Actividad	Trimestral	Porcentaje	Gestión	Eficacia	Ascendente



No.	Meta programada	Justificación	Detalle	Meta Modificada	Justificación	Detalle	Realizado en el Periodo	Justificación	Detalle	Avance (%)	Flujo
72	0			0			0	Otras causas	Los Proyectos de rehabilitación se encuentran en análisis y/o estudios previos	N/D	Validado
73	0			0			83.33333			N/D	Validado
74	75			75			75			100	Validado
75	0			0			0			N/D	Validado
76	60			23.07692	{just1:{ciclo:2023,trim:3;just:Incumplimiento o retraso en los trámites para el ejercicio presupuestario,usuario:adriancervantes,fecha:16/10/23}}		60			260	Validado



No.	Ciclo	Periodo	Trimestre	Entidad Federativa	Municipio	Ramo	Unidad	Programa Presupuestario	Nombre del Programa Presupuestario	Grupo Funcional	Función	Subfunción	Actividad Institucional	Clave del Indicador
77	2023	3	3	Ciudad de México	Gobierno de la Entidad	33 - Aportaciones Federales para Entidades Federativas y Municipios	416 - Dirección General de Programación y Presupuesto A	I011	FASP	1 - Gobierno	7 - Asuntos de Orden Público y de Seguridad Interior	4 - Sistema Nacional de Seguridad Pública	9 - Fondo de Aportaciones para la Seguridad Pública de los Estados y del Distrito Federal	178614
78	2023	3	3	Ciudad de México	Gobierno de la Entidad	33 - Aportaciones Federales para Entidades Federativas y Municipios	416 - Dirección General de Programación y Presupuesto A	I011	FASP	1 - Gobierno	7 - Asuntos de Orden Público y de Seguridad Interior	4 - Sistema Nacional de Seguridad Pública	9 - Fondo de Aportaciones para la Seguridad Pública de los Estados y del Distrito Federal	179245
79	2023	3	3	Ciudad de México	Gobierno de la Entidad	33 - Aportaciones Federales para Entidades Federativas y Municipios	416 - Dirección General de Programación y Presupuesto A	I011	FASP	1 - Gobierno	7 - Asuntos de Orden Público y de Seguridad Interior	4 - Sistema Nacional de Seguridad Pública	9 - Fondo de Aportaciones para la Seguridad Pública de los Estados y del Distrito Federal	179258
80	2023	3	3	Ciudad de México	Gobierno de la Entidad	33 - Aportaciones Federales para Entidades Federativas y Municipios	416 - Dirección General de Programación y Presupuesto A	I011	FASP	1 - Gobierno	7 - Asuntos de Orden Público y de Seguridad Interior	4 - Sistema Nacional de Seguridad Pública	9 - Fondo de Aportaciones para la Seguridad Pública de los Estados y del Distrito Federal	179887
81	2023	3	3	Ciudad de México	Gobierno de la Entidad	33 - Aportaciones Federales para Entidades Federativas y Municipios	416 - Dirección General de Programación y Presupuesto A	I011	FASP	1 - Gobierno	7 - Asuntos de Orden Público y de Seguridad Interior	4 - Sistema Nacional de Seguridad Pública	9 - Fondo de Aportaciones para la Seguridad Pública de los Estados y del Distrito Federal	180217
82	2023	3	3	Ciudad de México	Gobierno de la Entidad	33 - Aportaciones Federales para Entidades Federativas y Municipios	416 - Dirección General de Programación y Presupuesto A	I011	FASP	1 - Gobierno	7 - Asuntos de Orden Público y de Seguridad Interior	4 - Sistema Nacional de Seguridad Pública	9 - Fondo de Aportaciones para la Seguridad Pública de los Estados y del Distrito Federal	180524
83	2023	3	3	Ciudad de México	Gobierno de la Entidad	33 - Aportaciones Federales para Entidades Federativas y Municipios	416 - Dirección General de Programación y Presupuesto A	I011	FASP	1 - Gobierno	7 - Asuntos de Orden Público y de Seguridad Interior	4 - Sistema Nacional de Seguridad Pública	9 - Fondo de Aportaciones para la Seguridad Pública de los Estados y del Distrito Federal	180528



No.	Nombre del Indicador	Definición del Indicador	Método de Cálculo	Nivel del Indicador	Frecuencia de Medición	Unidad de Medida	Tipo	Dimensión del Indicador	Sentido
77	Porcentaje de recursos concertados para la adquisición de equipamiento (uniforme, vestuario o equipo de protección) para la operación policial que se utilizaron para ese fin.	Mide la proporción de recursos federales del FASP concertados para el equipamiento (uniforme, vestuario o equipo de protección) en apoyo de la función policial que fueron destinados para ese fin, sin ser reprogramados durante el ejercicio fiscal.	$(\text{Total de recursos pagados en equipamiento (uniforme, vestuario o equipo de protección)} / \text{Total de recursos para equipamiento (uniforme, vestuario y equipo de protección) concertados}) * 100$	Actividad	Trimestral	Porcentaje	Gestión	Eficacia	Ascendente
78	Porcentaje de integrantes del estado de fuerza estatal y municipal con evaluaciones de Competencias Básicas realizadas con recursos FASP, aprobados.	Mide el avance alcanzado en la aprobación de evaluaciones de Competencias Básicas con recursos federales del FASP a los integrantes del estado de fuerza estatal y municipal, es decir policías preventivos, policías de investigación y custodios, durante el ejercicio fiscal.	$(\text{Integrantes del estado de fuerza estatal y municipal aprobados en Evaluaciones de Competencias Básicas realizadas con recurso FASP} / \text{Integrantes del estado de fuerza estatal y municipal evaluados en Competencias Básicas con recurso FASP}) * 100$	Componente	Trimestral	Porcentaje	Gestión	Eficacia	Ascendente
79	Porcentaje de integrantes del estado de fuerza estatal y municipal evaluados en Desempeño, con recursos FASP.	Cuantifica el avance alcanzado por la institución de seguridad pública en la aplicación de evaluaciones de desempeño con recurso federal FASP a los integrantes del estado de fuerza estatal y municipal en el ejercicio fiscal, de acuerdo al Programa Rector de Profesionalización.	$(\text{Integrantes del estado de fuerza estatal y municipal evaluados en Desempeño con recursos FASP} / \text{Integrantes del estado de fuerza estatal y municipal programados para evaluarse en Desempeño con recursos FASP}) * 100$	Actividad	Trimestral	Porcentaje	Gestión	Eficacia	Ascendente
80	Porcentaje de solicitudes de conectividad presentadas por las entidades federativas para enlazar a municipios al Sistema Nacional de Información de Seguridad Pública de Plataforma México.	Mide el porcentaje de solicitudes que tramitan las Instituciones de Seguridad Pública Estatales ante el Centro Nacional de Información del Secretariado Ejecutivo del Sistema Nacional de Seguridad Pública para permitir que las instituciones de sus municipios se conecten al Sistema Nacional de Información de Seguridad Pública de Plataforma México para registrar la información de los Informes Policiales Homologados.	$(\text{Solicitudes de conectividad al Sistema Nacional de Información de Seguridad Pública de Plataforma México presentadas} / \text{Solicitudes de conectividad al Sistema Nacional de Información de Seguridad Pública de Plataforma México programadas por la Entidad Federativa}) * 100$	Actividad	Trimestral	Porcentaje	Gestión	Eficacia	Ascendente
81	Porcentaje de integrantes del estado de fuerza estatal y municipal que fueron evaluados con recursos FASP en Control de Confianza, aprobados.	Mide el avance alcanzado en la aprobación de los exámenes de Control de Confianza aplicados con recursos federales del FASP a los integrantes del estado de fuerza estatal y municipal, es decir policías preventivos, policías de investigación y custodios.	$(\text{Integrantes del estado de fuerza estatal y municipal aprobados en Control de Confianza con recurso FASP} / \text{integrantes del estado de fuerza estatal y municipal evaluados en control de confianza con recurso FASP}) * 100$	Componente	Trimestral	Porcentaje	Gestión	Eficacia	Ascendente
82	Porcentaje de integrantes del estado de fuerza estatal y municipal con evaluaciones de Desempeño realizadas con recursos FASP, aprobados.	Mide el avance alcanzado en la aprobación de evaluaciones de Desempeño, con recursos federales del FASP a los integrantes del estado de fuerza estatal y municipal, es decir policías preventivos, policías de investigación y custodios, durante el ejercicio fiscal.	$(\text{Integrantes del estado de fuerza estatal y municipal aprobados en Evaluaciones de Desempeño realizadas con recurso FASP} / \text{Integrantes del estado de fuerza estatal y municipal, evaluados en Desempeño con recurso FASP}) * 100$	Componente	Trimestral	Porcentaje	Gestión	Eficacia	Ascendente
83	Porcentaje de aspirantes e integrantes del estado de fuerza estatal y municipal evaluados en Formación Inicial con recurso FASP.	Cuantifica el grado de avance alcanzado por la institución de seguridad pública estatal en la aplicación de evaluaciones de Formación Inicial con recursos federales del FASP en el ejercicio fiscal a aspirantes e integrantes del estado de fuerza estatal y municipal en apego al Programa Rector de Profesionalización.	$(\text{Aspirantes e integrantes del estado de fuerza estatal y municipal evaluados en Formación Inicial con recursos FASP} / \text{Integrantes del estado de fuerza estatal y municipal programados para evaluarse en Formación Inicial con recurso FASP}) * 100$	Actividad	Trimestral	Porcentaje	Gestión	Eficacia	Ascendente



No.	Meta programada	Justificación	Detalle	Meta Modificada	Justificación	Detalle	Realizado en el Periodo	Justificación	Detalle	Avance (%)	Flujo
77	0	{{just1:{ciclo:2023,trim:3,just:Otras causas,usuario:davidaestradao,fecha:09/10/23}}}		0	{{just1:{ciclo:2023,trim:3,just:Otras causas,usuario:davidaestradao,fecha:09/10/23}}}		62.36078	Otras causas	LAS METAS REGISTRADAS FUERON ESTABLECIDAS CONFORME AL ANEXO TÉCNICO.	N/D	Validado
78	0	{{just1:{ciclo:2023,trim:3,just:Otras causas,usuario:davidaestradao,fecha:09/10/23}}}	NO SE CONCERTARON RECURSO DEL FASP 2023 PARA ESTE INDICADOR.	0	{{just1:{ciclo:2023,trim:3,just:Otras causas,usuario:davidaestradao,fecha:09/10/23}}}	NO SE CONCERTARON RECURSO DEL FASP 2023 PARA ESTE INDICADOR.	0	Otras causas	NO SE CONCERTARON RECURSOS DEL FASP 2023 PARA ESTE INDICADOR.	N/D	Validado
79	0	{{just1:{ciclo:2023,trim:3,just:Otras causas,usuario:davidaestradao,fecha:09/10/23}}}	NO SE CONCERTARON RECURSO DEL FASP 2023 PARA ESTE INDICADOR.	0	{{just1:{ciclo:2023,trim:3,just:Otras causas,usuario:davidaestradao,fecha:09/10/23}}}	NO SE CONCERTARON RECURSO DEL FASP 2023 PARA ESTE INDICADOR.	0	Otras causas	NO SE CONCERTARON RECURSOS DEL FASP 2023 PARA ESTE INDICADOR.	N/D	Validado
80	0	{{just1:{ciclo:2023,trim:3,just:Otras causas,usuario:davidaestradao,fecha:09/10/23}}}	NO SE CONCERTARON RECURSO DEL FASP 2023 PARA ESTE INDICADOR.	0	{{just1:{ciclo:2023,trim:3,just:Otras causas,usuario:davidaestradao,fecha:09/10/23}}}	NO SE CONCERTARON RECURSO DEL FASP 2023 PARA ESTE INDICADOR.	0	Otras causas	NO SE CONCERTARON RECURSOS DEL FASP 2023 PARA ESTE INDICADOR.	N/D	Validado
81	0	{{just1:{ciclo:2023,trim:3,just:Otras causas,usuario:davidaestradao,fecha:09/10/23}}}	NO SE CONCERTARON RECURSO DEL FASP 2023 PARA ESTE INDICADOR.	0	{{just1:{ciclo:2023,trim:3,just:Otras causas,usuario:davidaestradao,fecha:09/10/23}}}	NO SE CONCERTARON RECURSO DEL FASP 2023 PARA ESTE INDICADOR.	0	Otras causas	NO SE CONCERTARON RECURSOS DEL FASP 2023 PARA ESTE INDICADOR.	N/D	Validado
82	0	{{just1:{ciclo:2023,trim:3,just:Otras causas,usuario:davidaestradao,fecha:09/10/23}}}	NO SE CONCERTARON RECURSO DEL FASP 2023 PARA ESTE INDICADOR.	0	{{just1:{ciclo:2023,trim:3,just:Otras causas,usuario:davidaestradao,fecha:09/10/23}}}	NO SE CONCERTARON RECURSO DEL FASP 2023 PARA ESTE INDICADOR.	0	Otras causas	NO SE CONCERTARON RECURSOS DEL FASP 2023 PARA ESTE INDICADOR.	N/D	Validado
83	0	{{just1:{ciclo:2023,trim:3,just:Otras causas,usuario:davidaestradao,fecha:09/10/23}}}	NO SE CONCERTARON RECURSO DEL FASP 2023 PARA ESTE INDICADOR.	0	{{just1:{ciclo:2023,trim:3,just:Otras causas,usuario:davidaestradao,fecha:09/10/23}}}	NO SE CONCERTARON RECURSO DEL FASP 2023 PARA ESTE INDICADOR.	0	Otras causas	NO SE CONCERTARON RECURSOS DEL FASP 2023 PARA ESTE INDICADOR.	N/D	Validado



No.	Ciclo	Periodo	Trimestre	Entidad Federativa	Municipio	Ramo	Unidad	Programa Presupuestario	Nombre del Programa Presupuestario	Grupo Funcional	Función	Subfunción	Actividad Institucional	Clave del Indicador
84	2023	3	3	Ciudad de México	Gobierno de la Entidad	33 - Aportaciones Federales para Entidades Federativas y Municipios	416 - Dirección General de Programación y Presupuesto A	I011	FASP	1 - Gobierno	7 - Asuntos de Orden Público y de Seguridad Interior	4 - Sistema Nacional de Seguridad Pública	9 - Fondo de Aportaciones para la Seguridad Pública de los Estados y del Distrito Federal	180542
85	2023	3	3	Ciudad de México	Gobierno de la Entidad	33 - Aportaciones Federales para Entidades Federativas y Municipios	416 - Dirección General de Programación y Presupuesto A	I011	FASP	1 - Gobierno	7 - Asuntos de Orden Público y de Seguridad Interior	4 - Sistema Nacional de Seguridad Pública	9 - Fondo de Aportaciones para la Seguridad Pública de los Estados y del Distrito Federal	183113
86	2023	3	3	Ciudad de México	Gobierno de la Entidad	33 - Aportaciones Federales para Entidades Federativas y Municipios	416 - Dirección General de Programación y Presupuesto A	I011	FASP	1 - Gobierno	7 - Asuntos de Orden Público y de Seguridad Interior	4 - Sistema Nacional de Seguridad Pública	9 - Fondo de Aportaciones para la Seguridad Pública de los Estados y del Distrito Federal	183130
87	2023	3	3	Ciudad de México	Álvaro Obregón	33 - Aportaciones Federales para Entidades Federativas y Municipios	416 - Dirección General de Programación y Presupuesto A	I005	FORTAMUN	2 - Desarrollo Social	2 - Vivienda y Servicios a la Comunidad	7 - Desarrollo Regional	6 - Fondo de Aportaciones para el Fortalecimiento de los Municipios y de las Demarcaciones Territoriales del Distrito Federal	181721
88	2023	3	3	Ciudad de México	Álvaro Obregón	33 - Aportaciones Federales para Entidades Federativas y Municipios	416 - Dirección General de Programación y Presupuesto A	I005	FORTAMUN	2 - Desarrollo Social	2 - Vivienda y Servicios a la Comunidad	7 - Desarrollo Regional	6 - Fondo de Aportaciones para el Fortalecimiento de los Municipios y de las Demarcaciones Territoriales del Distrito Federal	182549
89	2023	3	3	Ciudad de México	Azcapotzalco	33 - Aportaciones Federales para Entidades Federativas y Municipios	416 - Dirección General de Programación y Presupuesto A	I005	FORTAMUN	2 - Desarrollo Social	2 - Vivienda y Servicios a la Comunidad	7 - Desarrollo Regional	6 - Fondo de Aportaciones para el Fortalecimiento de los Municipios y de las Demarcaciones Territoriales del Distrito Federal	181721
90	2023	3	3	Ciudad de México	Azcapotzalco	33 - Aportaciones Federales para Entidades Federativas y Municipios	416 - Dirección General de Programación y Presupuesto A	I005	FORTAMUN	2 - Desarrollo Social	2 - Vivienda y Servicios a la Comunidad	7 - Desarrollo Regional	6 - Fondo de Aportaciones para el Fortalecimiento de los Municipios y de las Demarcaciones Territoriales del Distrito Federal	182549



No.	Nombre del Indicador	Definición del Indicador	Método de Cálculo	Nivel del Indicador	Frecuencia de Medición	Unidad de Medida	Tipo	Dimensión del Indicador	Sentido
84	Porcentaje de aspirantes e integrantes del estado de fuerza estatal y municipal evaluados en Control de Confianza, con recursos FASP.	Mide el avance alcanzado en la realización de evaluaciones con recurso federal FASP a aspirantes e integrantes del estado de fuerza estatal y municipal que necesita evaluación de Control de Confianza.	(Aspirantes e integrantes del estado de fuerza estatal y municipal evaluados en Control de Confianza con recurso FASP / Aspirantes e integrantes del estado de fuerza estatal y municipal programado para evaluación de control de confianza, con recursos FASP) *100	Actividad	Trimestral	Porcentaje	Gestión	Eficacia	Ascendente
85	Porcentaje de integrantes del estado de fuerza estatal y municipal con evaluaciones de Formación Inicial realizadas con recursos FASP, aprobados.	Mide el avance alcanzado en la aprobación de evaluaciones de Formación Inicial con recursos federales del FASP a los integrantes del estado de fuerza estatal y municipal, es decir policías preventivos, policías de investigación y custodios, en el ejercicio fiscal.	(Integrantes del estado de fuerza estatal y municipal aprobados en Formación Inicial realizadas con recurso FASP/ Integrantes del estado de fuerza estatal y municipal evaluados en Formación Inicial con recurso FASP) * 100	Componente	Trimestral	Porcentaje	Gestión	Eficacia	Ascendente
86	Porcentaje de integrantes del estado de fuerza estatal y municipal evaluados en Competencias Básicas con recursos FASP.	Mide el avance logrado por la institución de seguridad pública estatal en la aplicación de evaluaciones de competencias básicas con recursos federales del FASP a integrantes del estado de fuerza estatal y municipal en el ejercicio fiscal, en apego al Programa Rector de Profesionalización.	(Integrantes del estado de fuerza estatal y municipal Evaluados en Competencias Básicas con recursos FASP / Integrantes del estado de fuerza estatal y municipal programados para evaluarse en Competencias Básicas con recursos FASP) *100	Actividad	Trimestral	Porcentaje	Gestión	Eficacia	Ascendente
87	Índice en el Ejercicio de Recursos	Del monto anual aprobado de FORTAMUN al municipio o demarcación territorial del la Ciudad de México, este indicador muestra el porcentaje de recursos ejercidos por el municipio o demarcación territorial de la Ciudad de México acumulados al periodo que se reporta.	(Gasto ejercido del FORTAMUN por el municipio o demarcación territorial / Monto anual aprobado del FORTAMUN al municipio o demarcación territorial)*100	Actividad	Trimestral	Porcentaje	Gestión	Eficacia	Ascendente
88	Porcentaje de recursos FORTAMUN recibidos por municipios y demarcaciones territoriales de la Ciudad de México	Del monto anual aprobado de FORTAMUN al municipio o demarcación territorial del la Ciudad de México, este indicador muestra el porcentaje de recursos transferidos al municipio o demarcación territorial de la Ciudad de México acumulados al periodo que se reporta.	(Recursos transferidos del FORTAMUN al municipio o demarcación territorial de la Ciudad de México/ Monto anual aprobado del FORTAMUN en el municipio o demarcación territorial de la Ciudad de México)*100	Componente	Trimestral	Porcentaje	Gestión	Eficacia	Ascendente
89	Índice en el Ejercicio de Recursos	Del monto anual aprobado de FORTAMUN al municipio o demarcación territorial del la Ciudad de México, este indicador muestra el porcentaje de recursos ejercidos por el municipio o demarcación territorial de la Ciudad de México acumulados al periodo que se reporta.	(Gasto ejercido del FORTAMUN por el municipio o demarcación territorial / Monto anual aprobado del FORTAMUN al municipio o demarcación territorial)*100	Actividad	Trimestral	Porcentaje	Gestión	Eficacia	Ascendente
90	Porcentaje de recursos FORTAMUN recibidos por municipios y demarcaciones territoriales de la Ciudad de México	Del monto anual aprobado de FORTAMUN al municipio o demarcación territorial del la Ciudad de México, este indicador muestra el porcentaje de recursos transferidos al municipio o demarcación territorial de la Ciudad de México acumulados al periodo que se reporta.	(Recursos transferidos del FORTAMUN al municipio o demarcación territorial de la Ciudad de México/ Monto anual aprobado del FORTAMUN en el municipio o demarcación territorial de la Ciudad de México)*100	Componente	Trimestral	Porcentaje	Gestión	Eficacia	Ascendente



No.	Meta programada	Justificación	Detalle	Meta Modificada	Justificación	Detalle	Realizado en el Periodo	Justificación	Detalle	Avance (%)	Flujo
84	0	{just1:{ciclo:2023,trim:3,just:Otras causas,usuario:davidaestradao,fecha:09/10/23}}	NO SE CONCERTARON RECURSO DEL FASP 2023 PARA ESTE INDICADOR.	0	{just1:{ciclo:2023,trim:3,just:Otras causas,usuario:davidaestradao,fecha:09/10/23}}	NO SE CONCERTARON RECURSO DEL FASP 2023 PARA ESTE INDICADOR.	0	Otras causas	NO SE CONCERTARON RECURSOS DEL FASP 2023 PARA ESTE INDICADOR.	N/D	Validado
85	0	{just1:{ciclo:2023,trim:3,just:Otras causas,usuario:davidaestradao,fecha:09/10/23}}	NO SE CONCERTARON RECURSO DEL FASP 2023 PARA ESTE INDICADOR.	0	{just1:{ciclo:2023,trim:3,just:Otras causas,usuario:davidaestradao,fecha:09/10/23}}	NO SE CONCERTARON RECURSO DEL FASP 2023 PARA ESTE INDICADOR.	0	Otras causas	NO SE CONCERTARON RECURSOS DEL FASP 2023 PARA ESTE INDICADOR.	N/D	Validado
86	0	{just1:{ciclo:2023,trim:3,just:Otras causas,usuario:davidaestradao,fecha:09/10/23}}	NO SE CONCERTARON RECURSO DEL FASP 2023 PARA ESTE INDICADOR.	0	{just1:{ciclo:2023,trim:3,just:Otras causas,usuario:davidaestradao,fecha:09/10/23}}	NO SE CONCERTARON RECURSO DEL FASP 2023 PARA ESTE INDICADOR.	0	Otras causas	NO SE CONCERTARON RECURSOS DEL FASP 2023 PARA ESTE INDICADOR.	N/D	Validado
87	63.26			63.26			63.0738			99.71	Validado
88	75			75			75			100	Validado
89	75			75			59.28737			79.05	Validado
90	75			75			75			100	Validado



No.	Ciclo	Periodo	Trimestre	Entidad Federativa	Municipio	Ramo	Unidad	Programa Presupuestario	Nombre del Programa Presupuestario	Grupo Funcional	Función	Subfunción	Actividad Institucional	Clave del Indicador
91	2023	3	3	Ciudad de México	Benito Juárez	33 - Aportaciones Federales para Entidades Federativas y Municipios	416 - Dirección General de Programación y Presupuesto A	I005	FORTAMUN	2 - Desarrollo Social	2 - Vivienda y Servicios a la Comunidad	7 - Desarrollo Regional	6 - Fondo de Aportaciones para el Fortalecimiento de los Municipios y de las Demarcaciones Territoriales del Distrito Federal	181721
92	2023	3	3	Ciudad de México	Benito Juárez	33 - Aportaciones Federales para Entidades Federativas y Municipios	416 - Dirección General de Programación y Presupuesto A	I005	FORTAMUN	2 - Desarrollo Social	2 - Vivienda y Servicios a la Comunidad	7 - Desarrollo Regional	6 - Fondo de Aportaciones para el Fortalecimiento de los Municipios y de las Demarcaciones Territoriales del Distrito Federal	182549
93	2023	3	3	Ciudad de México	Coyoacán	33 - Aportaciones Federales para Entidades Federativas y Municipios	416 - Dirección General de Programación y Presupuesto A	I005	FORTAMUN	2 - Desarrollo Social	2 - Vivienda y Servicios a la Comunidad	7 - Desarrollo Regional	6 - Fondo de Aportaciones para el Fortalecimiento de los Municipios y de las Demarcaciones Territoriales del Distrito Federal	181721
94	2023	3	3	Ciudad de México	Coyoacán	33 - Aportaciones Federales para Entidades Federativas y Municipios	416 - Dirección General de Programación y Presupuesto A	I005	FORTAMUN	2 - Desarrollo Social	2 - Vivienda y Servicios a la Comunidad	7 - Desarrollo Regional	6 - Fondo de Aportaciones para el Fortalecimiento de los Municipios y de las Demarcaciones Territoriales del Distrito Federal	182549
95	2023	3	3	Ciudad de México	Cuajimalpa de Morelos	33 - Aportaciones Federales para Entidades Federativas y Municipios	416 - Dirección General de Programación y Presupuesto A	I005	FORTAMUN	2 - Desarrollo Social	2 - Vivienda y Servicios a la Comunidad	7 - Desarrollo Regional	6 - Fondo de Aportaciones para el Fortalecimiento de los Municipios y de las Demarcaciones Territoriales del Distrito Federal	181721
96	2023	3	3	Ciudad de México	Cuajimalpa de Morelos	33 - Aportaciones Federales para Entidades Federativas y Municipios	416 - Dirección General de Programación y Presupuesto A	I005	FORTAMUN	2 - Desarrollo Social	2 - Vivienda y Servicios a la Comunidad	7 - Desarrollo Regional	6 - Fondo de Aportaciones para el Fortalecimiento de los Municipios y de las Demarcaciones Territoriales del Distrito Federal	182549



No.	Nombre del Indicador	Definición del Indicador	Método de Cálculo	Nivel del Indicador	Frecuencia de Medición	Unidad de Medida	Tipo	Dimensión del Indicador	Sentido
91	Índice en el Ejercicio de Recursos	Del monto anual aprobado de FORTAMUN al municipio o demarcación territorial de la Ciudad de México, este indicador muestra el porcentaje de recursos ejercidos por el municipio o demarcación territorial de la Ciudad de México acumulados al periodo que se reporta.	(Gasto ejercido del FORTAMUN por el municipio o demarcación territorial / Monto anual aprobado del FORTAMUN al municipio o demarcación territorial)*100	Actividad	Trimestral	Porcentaje	Gestión	Eficacia	Ascendente
92	Porcentaje de recursos FORTAMUN recibidos por municipios y demarcaciones territoriales de la Ciudad de México	Del monto anual aprobado de FORTAMUN al municipio o demarcación territorial de la Ciudad de México, este indicador muestra el porcentaje de recursos transferidos al municipio o demarcación territorial de la Ciudad de México acumulados al periodo que se reporta.	(Recursos transferidos del FORTAMUN al municipio o demarcación territorial de la Ciudad de México/ Monto anual aprobado del FORTAMUN en el municipio o demarcación territorial de la Ciudad de México)*100	Componente	Trimestral	Porcentaje	Gestión	Eficacia	Ascendente
93	Índice en el Ejercicio de Recursos	Del monto anual aprobado de FORTAMUN al municipio o demarcación territorial de la Ciudad de México, este indicador muestra el porcentaje de recursos ejercidos por el municipio o demarcación territorial de la Ciudad de México acumulados al periodo que se reporta.	(Gasto ejercido del FORTAMUN por el municipio o demarcación territorial / Monto anual aprobado del FORTAMUN al municipio o demarcación territorial)*100	Actividad	Trimestral	Porcentaje	Gestión	Eficacia	Ascendente
94	Porcentaje de recursos FORTAMUN recibidos por municipios y demarcaciones territoriales de la Ciudad de México	Del monto anual aprobado de FORTAMUN al municipio o demarcación territorial de la Ciudad de México, este indicador muestra el porcentaje de recursos transferidos al municipio o demarcación territorial de la Ciudad de México acumulados al periodo que se reporta.	(Recursos transferidos del FORTAMUN al municipio o demarcación territorial de la Ciudad de México/ Monto anual aprobado del FORTAMUN en el municipio o demarcación territorial de la Ciudad de México)*100	Componente	Trimestral	Porcentaje	Gestión	Eficacia	Ascendente
95	Índice en el Ejercicio de Recursos	Del monto anual aprobado de FORTAMUN al municipio o demarcación territorial de la Ciudad de México, este indicador muestra el porcentaje de recursos ejercidos por el municipio o demarcación territorial de la Ciudad de México acumulados al periodo que se reporta.	(Gasto ejercido del FORTAMUN por el municipio o demarcación territorial / Monto anual aprobado del FORTAMUN al municipio o demarcación territorial)*100	Actividad	Trimestral	Porcentaje	Gestión	Eficacia	Ascendente
96	Porcentaje de recursos FORTAMUN recibidos por municipios y demarcaciones territoriales de la Ciudad de México	Del monto anual aprobado de FORTAMUN al municipio o demarcación territorial de la Ciudad de México, este indicador muestra el porcentaje de recursos transferidos al municipio o demarcación territorial de la Ciudad de México acumulados al periodo que se reporta.	(Recursos transferidos del FORTAMUN al municipio o demarcación territorial de la Ciudad de México/ Monto anual aprobado del FORTAMUN en el municipio o demarcación territorial de la Ciudad de México)*100	Componente	Trimestral	Porcentaje	Gestión	Eficacia	Ascendente



No.	Meta programada	Justificación	Detalle	Meta Modificada	Justificación	Detalle	Realizado en el Periodo	Justificación	Detalle	Avance (%)	Flujo
91	75			75			60.93623			81.25	Validado
92	75			75			75			100	Validado
93	68.11152			68.11152			67.18901			98.65	Validado
94	75	{{just1:{ciclo:2023,trim:3,just:Otras causas,usuario:miguelaprimaveras,fecha:18/10/23}}}		75	{{just1:{ciclo:2023,trim:3,just:Otras causas,usuario:miguelaprimaveras,fecha:18/10/23}}}		75	Otras causas		100	Validado
95	75	{{just1:{ciclo:2023,trim:3,just:Otras causas,usuario:albertogonzalez,fecha:20/10/23}}}		75	{{just1:{ciclo:2023,trim:3,just:Otras causas,usuario:albertogonzalez,fecha:20/10/23}}}		67.29864	Otras causas		89.73	Validado
96	75			75			75	Otras causas		100	Validado



No.	Ciclo	Periodo	Trimestre	Entidad Federativa	Municipio	Ramo	Unidad	Programa Presupuestario	Nombre del Programa Presupuestario	Grupo Funcional	Función	Subfunción	Actividad Institucional	Clave del Indicador
97	2023	3	3	Ciudad de México	Cuauhtémoc	33 - Aportaciones Federales para Entidades Federativas y Municipios	416 - Dirección General de Programación y Presupuesto A	I005	FORTAMUN	2 - Desarrollo Social	2 - Vivienda y Servicios a la Comunidad	7 - Desarrollo Regional	6 - Fondo de Aportaciones para el Fortalecimiento de los Municipios y de las Demarcaciones Territoriales del Distrito Federal	181721
98	2023	3	3	Ciudad de México	Cuauhtémoc	33 - Aportaciones Federales para Entidades Federativas y Municipios	416 - Dirección General de Programación y Presupuesto A	I005	FORTAMUN	2 - Desarrollo Social	2 - Vivienda y Servicios a la Comunidad	7 - Desarrollo Regional	6 - Fondo de Aportaciones para el Fortalecimiento de los Municipios y de las Demarcaciones Territoriales del Distrito Federal	182549
99	2023	3	3	Ciudad de México	Gobierno de la Entidad	33 - Aportaciones Federales para Entidades Federativas y Municipios	416 - Dirección General de Programación y Presupuesto A	I005	FORTAMUN	2 - Desarrollo Social	2 - Vivienda y Servicios a la Comunidad	7 - Desarrollo Regional	6 - Fondo de Aportaciones para el Fortalecimiento de los Municipios y de las Demarcaciones Territoriales del Distrito Federal	182381
100	2023	3	3	Ciudad de México	Gustavo A. Madero	33 - Aportaciones Federales para Entidades Federativas y Municipios	416 - Dirección General de Programación y Presupuesto A	I005	FORTAMUN	2 - Desarrollo Social	2 - Vivienda y Servicios a la Comunidad	7 - Desarrollo Regional	6 - Fondo de Aportaciones para el Fortalecimiento de los Municipios y de las Demarcaciones Territoriales del Distrito Federal	181721



No.	Nombre del Indicador	Definición del Indicador	Método de Cálculo	Nivel del Indicador	Frecuencia de Medición	Unidad de Medida	Tipo	Dimensión del Indicador	Sentido
97	Índice en el Ejercicio de Recursos	Del monto anual aprobado de FORTAMUN al municipio o demarcación territorial de la Ciudad de México, este indicador muestra el porcentaje de recursos ejercidos por el municipio o demarcación territorial de la Ciudad de México acumulados al periodo que se reporta.	$(\text{Gasto ejercido del FORTAMUN por el municipio o demarcación territorial} / \text{Monto anual aprobado del FORTAMUN al municipio o demarcación territorial}) * 100$	Actividad	Trimestral	Porcentaje	Gestión	Eficacia	Ascendente
98	Porcentaje de recursos FORTAMUN recibidos por municipios y demarcaciones territoriales de la Ciudad de México	Del monto anual aprobado de FORTAMUN al municipio o demarcación territorial de la Ciudad de México, este indicador muestra el porcentaje de recursos transferidos al municipio o demarcación territorial de la Ciudad de México acumulados al periodo que se reporta.	$(\text{Recursos transferidos del FORTAMUN al municipio o demarcación territorial de la Ciudad de México} / \text{Monto anual aprobado del FORTAMUN en el municipio o demarcación territorial de la Ciudad de México}) * 100$	Componente	Trimestral	Porcentaje	Gestión	Eficacia	Ascendente
99	Porcentaje de recursos FORTAMUN transferidos a municipios y demarcaciones territoriales de la Ciudad de México	Del monto ministrado del FORTAMUN a la entidad federativa al periodo que se reporta, el indicador muestra el porcentaje de recursos transferidos por la entidad federativa a municipios o demarcaciones territoriales de la Ciudad de México.	$(\text{Sumatoria de recursos transferidos del FORTAMUN a los municipios o demarcaciones territoriales de la Ciudad de México por la entidad federativa} / \text{Monto ministrado del FORTAMUN a la entidad federativa}) * 100$	Componente	Trimestral	Porcentaje	Gestión	Eficacia	Ascendente
100	Índice en el Ejercicio de Recursos	Del monto anual aprobado de FORTAMUN al municipio o demarcación territorial de la Ciudad de México, este indicador muestra el porcentaje de recursos ejercidos por el municipio o demarcación territorial de la Ciudad de México acumulados al periodo que se reporta.	$(\text{Gasto ejercido del FORTAMUN por el municipio o demarcación territorial} / \text{Monto anual aprobado del FORTAMUN al municipio o demarcación territorial}) * 100$	Actividad	Trimestral	Porcentaje	Gestión	Eficacia	Ascendente



No.	Meta programada	Justificación	Detalle	Meta Modificada	Justificación	Detalle	Realizado en el Periodo	Justificación	Detalle	Avance (%)	Flujo
97	75			75			62.90249	Programación original deficiente	Con referencia a que no se alcanzó la meta programada para el periodo comprendido de Enero - Septiembre 2023, cabe mencionar que la mayoría de los recursos centralizados se ejercen posterior al cierre de cada mes o bimestre según sea el caso por lo cual los pagos se verán reflejados el próximo mes, la facturación fue deficiente por parte de los proveedores, así mismo se realizó la liberación de recursos de centralizado a gasto normal, lo cual está en proceso de contratación.	83.87	Validado
98	75			75			75	Otras causas	Recurso conforme a la asignación y ministración de los recursos publicados en la gaceta número 1035 de fecha 31 de enero de 2023	100	Validado
99	100			100			100			100	Validado
100	75.17049	{just1:{ciclo:2023,trim:3,just:Adecuaciones normativas que impactan en las acciones del Programa presupuestal,usuario:franciscojgonzalez,fecha:18/10/23}}		75.17049	{just1:{ciclo:2023,trim:3,just:Adecuaciones normativas que impactan en las acciones del Programa presupuestal,usuario:franciscojgonzalez,fecha:18/10/23}}		58.21965	Mayor demanda de bienes y servicios		77.45	Validado



No.	Ciclo	Periodo	Trimestre	Entidad Federativa	Municipio	Ramo	Unidad	Programa Presupuestario	Nombre del Programa Presupuestario	Grupo Funcional	Función	Subfunción	Actividad Institucional	Clave del Indicador
101	2023	3	3	Ciudad de México	Gustavo A. Madero	33 - Aportaciones Federales para Entidades Federativas y Municipios	416 - Dirección General de Programación y Presupuesto A	I005	FORTAMUN	2 - Desarrollo Social	2 - Vivienda y Servicios a la Comunidad	7 - Desarrollo Regional	6 - Fondo de Aportaciones para el Fortalecimiento de los Municipios y de las Demarcaciones Territoriales del Distrito Federal	182549
102	2023	3	3	Ciudad de México	Iztacalco	33 - Aportaciones Federales para Entidades Federativas y Municipios	416 - Dirección General de Programación y Presupuesto A	I005	FORTAMUN	2 - Desarrollo Social	2 - Vivienda y Servicios a la Comunidad	7 - Desarrollo Regional	6 - Fondo de Aportaciones para el Fortalecimiento de los Municipios y de las Demarcaciones Territoriales del Distrito Federal	181721
103	2023	3	3	Ciudad de México	Iztacalco	33 - Aportaciones Federales para Entidades Federativas y Municipios	416 - Dirección General de Programación y Presupuesto A	I005	FORTAMUN	2 - Desarrollo Social	2 - Vivienda y Servicios a la Comunidad	7 - Desarrollo Regional	6 - Fondo de Aportaciones para el Fortalecimiento de los Municipios y de las Demarcaciones Territoriales del Distrito Federal	182549
104	2023	3	3	Ciudad de México	Iztapalapa	33 - Aportaciones Federales para Entidades Federativas y Municipios	416 - Dirección General de Programación y Presupuesto A	I005	FORTAMUN	2 - Desarrollo Social	2 - Vivienda y Servicios a la Comunidad	7 - Desarrollo Regional	6 - Fondo de Aportaciones para el Fortalecimiento de los Municipios y de las Demarcaciones Territoriales del Distrito Federal	181721
105	2023	3	3	Ciudad de México	Iztapalapa	33 - Aportaciones Federales para Entidades Federativas y Municipios	416 - Dirección General de Programación y Presupuesto A	I005	FORTAMUN	2 - Desarrollo Social	2 - Vivienda y Servicios a la Comunidad	7 - Desarrollo Regional	6 - Fondo de Aportaciones para el Fortalecimiento de los Municipios y de las Demarcaciones Territoriales del Distrito Federal	182549
106	2023	3	3	Ciudad de México	La Magdalena Contreras	33 - Aportaciones Federales para Entidades Federativas y Municipios	416 - Dirección General de Programación y Presupuesto A	I005	FORTAMUN	2 - Desarrollo Social	2 - Vivienda y Servicios a la Comunidad	7 - Desarrollo Regional	6 - Fondo de Aportaciones para el Fortalecimiento de los Municipios y de las Demarcaciones Territoriales del Distrito Federal	181721



No.	Nombre del Indicador	Definición del Indicador	Método de Cálculo	Nivel del Indicador	Frecuencia de Medición	Unidad de Medida	Tipo	Dimensión del Indicador	Sentido
101	Porcentaje de recursos FORTAMUN recibidos por municipios y demarcaciones territoriales de la Ciudad de México	Del monto anual aprobado de FORTAMUN al municipio o demarcación territorial de la Ciudad de México, este indicador muestra el porcentaje de recursos transferidos al municipio o demarcación territorial de la Ciudad de México acumulados al periodo que se reporta.	$(\text{Recursos transferidos del FORTAMUN al municipio o demarcación territorial de la Ciudad de México} / \text{Monto anual aprobado del FORTAMUN en el municipio o demarcación territorial de la Ciudad de México}) * 100$	Componente	Trimestral	Porcentaje	Gestión	Eficacia	Ascendente
102	Índice en el Ejercicio de Recursos	Del monto anual aprobado de FORTAMUN al municipio o demarcación territorial de la Ciudad de México, este indicador muestra el porcentaje de recursos ejercidos por el municipio o demarcación territorial de la Ciudad de México acumulados al periodo que se reporta.	$(\text{Gasto ejercido del FORTAMUN por el municipio o demarcación territorial} / \text{Monto anual aprobado del FORTAMUN al municipio o demarcación territorial}) * 100$	Actividad	Trimestral	Porcentaje	Gestión	Eficacia	Ascendente
103	Porcentaje de recursos FORTAMUN recibidos por municipios y demarcaciones territoriales de la Ciudad de México	Del monto anual aprobado de FORTAMUN al municipio o demarcación territorial de la Ciudad de México, este indicador muestra el porcentaje de recursos transferidos al municipio o demarcación territorial de la Ciudad de México acumulados al periodo que se reporta.	$(\text{Recursos transferidos del FORTAMUN al municipio o demarcación territorial de la Ciudad de México} / \text{Monto anual aprobado del FORTAMUN en el municipio o demarcación territorial de la Ciudad de México}) * 100$	Componente	Trimestral	Porcentaje	Gestión	Eficacia	Ascendente
104	Índice en el Ejercicio de Recursos	Del monto anual aprobado de FORTAMUN al municipio o demarcación territorial de la Ciudad de México, este indicador muestra el porcentaje de recursos ejercidos por el municipio o demarcación territorial de la Ciudad de México acumulados al periodo que se reporta.	$(\text{Gasto ejercido del FORTAMUN por el municipio o demarcación territorial} / \text{Monto anual aprobado del FORTAMUN al municipio o demarcación territorial}) * 100$	Actividad	Trimestral	Porcentaje	Gestión	Eficacia	Ascendente
105	Porcentaje de recursos FORTAMUN recibidos por municipios y demarcaciones territoriales de la Ciudad de México	Del monto anual aprobado de FORTAMUN al municipio o demarcación territorial de la Ciudad de México, este indicador muestra el porcentaje de recursos transferidos al municipio o demarcación territorial de la Ciudad de México acumulados al periodo que se reporta.	$(\text{Recursos transferidos del FORTAMUN al municipio o demarcación territorial de la Ciudad de México} / \text{Monto anual aprobado del FORTAMUN en el municipio o demarcación territorial de la Ciudad de México}) * 100$	Componente	Trimestral	Porcentaje	Gestión	Eficacia	Ascendente
106	Índice en el Ejercicio de Recursos	Del monto anual aprobado de FORTAMUN al municipio o demarcación territorial de la Ciudad de México, este indicador muestra el porcentaje de recursos ejercidos por el municipio o demarcación territorial de la Ciudad de México acumulados al periodo que se reporta.	$(\text{Gasto ejercido del FORTAMUN por el municipio o demarcación territorial} / \text{Monto anual aprobado del FORTAMUN al municipio o demarcación territorial}) * 100$	Actividad	Trimestral	Porcentaje	Gestión	Eficacia	Ascendente



No.	Meta programada	Justificación	Detalle	Meta Modificada	Justificación	Detalle	Realizado en el Periodo	Justificación	Detalle	Avance (%)	Flujo
101	75	{just1:{ciclo:2023,trim:3,just:Adecuaciones normativas que impactan en las acciones del Programa presupuestal,usuario:franciscojgonzalez,fecha:18/10/23}}		75	{just1:{ciclo:2023,trim:3,just:Adecuaciones normativas que impactan en las acciones del Programa presupuestal,usuario:franciscojgonzalez,fecha:18/10/23}}		75	Mayor demanda de bienes y servicios		100	Validado
102	75			75			58.6391			78.19	Validado
103	75			75			75			100	Validado
104	75			75			56.64666	Otras causas	se estima alcanzar el 100 por ciento al termino del ejercicio	75.53	Validado
105	75			75			75	Otras causas		100	Validado
106	75	{just1:{ciclo:2023,trim:3,just:Otras causas,usuario:joseiretanar,fecha:20/10/23}}		75	{just1:{ciclo:2023,trim:3,just:Otras causas,usuario:joseiretanar,fecha:20/10/23}}		65.0819	Otras causas		86.78	Validado



No.	Ciclo	Periodo	Trimestre	Entidad Federativa	Municipio	Ramo	Unidad	Programa Presupuestario	Nombre del Programa Presupuestario	Grupo Funcional	Función	Subfunción	Actividad Institucional	Clave del Indicador
107	2023	3	3	Ciudad de México	La Magdalena Contreras	33 - Aportaciones Federales para Entidades Federativas y Municipios	416 - Dirección General de Programación y Presupuesto A	I005	FORTAMUN	2 - Desarrollo Social	2 - Vivienda y Servicios a la Comunidad	7 - Desarrollo Regional	6 - Fondo de Aportaciones para el Fortalecimiento de los Municipios y de las Demarcaciones Territoriales del Distrito Federal	182549
108	2023	3	3	Ciudad de México	Miguel Hidalgo	33 - Aportaciones Federales para Entidades Federativas y Municipios	416 - Dirección General de Programación y Presupuesto A	I005	FORTAMUN	2 - Desarrollo Social	2 - Vivienda y Servicios a la Comunidad	7 - Desarrollo Regional	6 - Fondo de Aportaciones para el Fortalecimiento de los Municipios y de las Demarcaciones Territoriales del Distrito Federal	181721
109	2023	3	3	Ciudad de México	Miguel Hidalgo	33 - Aportaciones Federales para Entidades Federativas y Municipios	416 - Dirección General de Programación y Presupuesto A	I005	FORTAMUN	2 - Desarrollo Social	2 - Vivienda y Servicios a la Comunidad	7 - Desarrollo Regional	6 - Fondo de Aportaciones para el Fortalecimiento de los Municipios y de las Demarcaciones Territoriales del Distrito Federal	182549
110	2023	3	3	Ciudad de México	Milpa Alta	33 - Aportaciones Federales para Entidades Federativas y Municipios	416 - Dirección General de Programación y Presupuesto A	I005	FORTAMUN	2 - Desarrollo Social	2 - Vivienda y Servicios a la Comunidad	7 - Desarrollo Regional	6 - Fondo de Aportaciones para el Fortalecimiento de los Municipios y de las Demarcaciones Territoriales del Distrito Federal	181721



No.	Nombre del Indicador	Definición del Indicador	Método de Cálculo	Nivel del Indicador	Frecuencia de Medición	Unidad de Medida	Tipo	Dimensión del Indicador	Sentido
107	Porcentaje de recursos FORTAMUN recibidos por municipios y demarcaciones territoriales de la Ciudad de México	Del monto anual aprobado de FORTAMUN al municipio o demarcación territorial de la Ciudad de México, este indicador muestra el porcentaje de recursos transferidos al municipio o demarcación territorial de la Ciudad de México acumulados al periodo que se reporta.	$(\text{Recursos transferidos del FORTAMUN al municipio o demarcación territorial de la Ciudad de México} / \text{Monto anual aprobado del FORTAMUN en el municipio o demarcación territorial de la Ciudad de México}) * 100$	Componente	Trimestral	Porcentaje	Gestión	Eficacia	Ascendente
108	Índice en el Ejercicio de Recursos	Del monto anual aprobado de FORTAMUN al municipio o demarcación territorial de la Ciudad de México, este indicador muestra el porcentaje de recursos ejercidos por el municipio o demarcación territorial de la Ciudad de México acumulados al periodo que se reporta.	$(\text{Gasto ejercido del FORTAMUN por el municipio o demarcación territorial} / \text{Monto anual aprobado del FORTAMUN al municipio o demarcación territorial}) * 100$	Actividad	Trimestral	Porcentaje	Gestión	Eficacia	Ascendente
109	Porcentaje de recursos FORTAMUN recibidos por municipios y demarcaciones territoriales de la Ciudad de México	Del monto anual aprobado de FORTAMUN al municipio o demarcación territorial de la Ciudad de México, este indicador muestra el porcentaje de recursos transferidos al municipio o demarcación territorial de la Ciudad de México acumulados al periodo que se reporta.	$(\text{Recursos transferidos del FORTAMUN al municipio o demarcación territorial de la Ciudad de México} / \text{Monto anual aprobado del FORTAMUN en el municipio o demarcación territorial de la Ciudad de México}) * 100$	Componente	Trimestral	Porcentaje	Gestión	Eficacia	Ascendente
110	Índice en el Ejercicio de Recursos	Del monto anual aprobado de FORTAMUN al municipio o demarcación territorial de la Ciudad de México, este indicador muestra el porcentaje de recursos ejercidos por el municipio o demarcación territorial de la Ciudad de México acumulados al periodo que se reporta.	$(\text{Gasto ejercido del FORTAMUN por el municipio o demarcación territorial} / \text{Monto anual aprobado del FORTAMUN al municipio o demarcación territorial}) * 100$	Actividad	Trimestral	Porcentaje	Gestión	Eficacia	Ascendente



No.	Meta programada	Justificación	Detalle	Meta Modificada	Justificación	Detalle	Realizado en el Periodo	Justificación	Detalle	Avance (%)	Flujo
107	75	{just1:{ciclo:2023,trim:3,just:Otras causas,usuario:joseiretanar,fecha:20/10/23}}		75	{just1:{ciclo:2023,trim:3,just:Otras causas,usuario:joseiretanar,fecha:20/10/23}}		75	Otras causas		100	Validado
108	75	{just1:{ciclo:2023,trim:3,just:Otras causas,usuario:bernabemarquezr,fecha:09/10/23}}	RECURSOS ASIGNADOS DE ORIGEN	75	{just1:{ciclo:2023,trim:3,just:Otras causas,usuario:bernabemarquezr,fecha:09/10/23}}	RECURSOS ASIGNADOS DE ORIGEN	64.36877	Incumplimiento o retraso en los trámites para el ejercicio presupuestario	VARIACIÓN RELACIONADA CON RECURSOS PENDIENTES POR EJERCER, SE IDENTIFICA EL RETRASO EN EL INGRESO DE FACTURAS AL PERIODO DE LOS SERVICIOS PROPORCIONADOS PARA VIGILANCIA EXTRAMUROS, ASÍ COMO EL SUMINISTRO DE ENERGÍA ELÉCTRICA Y AGUA POTABLE EN INMUEBLES DE LA ALCALDÍA Y EL SUMINISTRO DE COMBUSTIBLE A VEHÍCULOS A CARGO DE LA MISMA. SUMINISTRO DE EMULSIÓN ASFÁLTICA PARA ATENDER BACHES EN LA DEMARCACIÓN, ASÍ COMO RECURSOS PENDIENTES POR COMPROMETER PARA MANTENIMIENTOS DE VEHÍCULOS DE LA	85.83	Validado
109	75	{just1:{ciclo:2023,trim:3,just:Otras causas,usuario:bernabemarquezr,fecha:09/10/23}}	RECURSOS ASIGNADOS DE ORIGEN	75	{just1:{ciclo:2023,trim:3,just:Otras causas,usuario:bernabemarquezr,fecha:09/10/23}}	RECURSOS ASIGNADOS DE ORIGEN	75			100	Validado
110	75	{just1:{ciclo:2023,trim:3,just:Otras causas,usuario:fernandosalesb,fecha:09/10/23}}		75	{just1:{ciclo:2023,trim:3,just:Otras causas,usuario:fernandosalesb,fecha:09/10/23}}		61.33806	Otras causas		81.78	Validado



No.	Ciclo	Periodo	Trimestre	Entidad Federativa	Municipio	Ramo	Unidad	Programa Presupuestario	Nombre del Programa Presupuestario	Grupo Funcional	Función	Subfunción	Actividad Institucional	Clave del Indicador
111	2023	3	3	Ciudad de México	Milpa Alta	33 - Aportaciones Federales para Entidades Federativas y Municipios	416 - Dirección General de Programación y Presupuesto A	I005	FORTAMUN	2 - Desarrollo Social	2 - Vivienda y Servicios a la Comunidad	7 - Desarrollo Regional	6 - Fondo de Aportaciones para el Fortalecimiento de los Municipios y de las Demarcaciones Territoriales del Distrito Federal	182549
112	2023	3	3	Ciudad de México	Tláhuac	33 - Aportaciones Federales para Entidades Federativas y Municipios	416 - Dirección General de Programación y Presupuesto A	I005	FORTAMUN	2 - Desarrollo Social	2 - Vivienda y Servicios a la Comunidad	7 - Desarrollo Regional	6 - Fondo de Aportaciones para el Fortalecimiento de los Municipios y de las Demarcaciones Territoriales del Distrito Federal	181721
113	2023	3	3	Ciudad de México	Tláhuac	33 - Aportaciones Federales para Entidades Federativas y Municipios	416 - Dirección General de Programación y Presupuesto A	I005	FORTAMUN	2 - Desarrollo Social	2 - Vivienda y Servicios a la Comunidad	7 - Desarrollo Regional	6 - Fondo de Aportaciones para el Fortalecimiento de los Municipios y de las Demarcaciones Territoriales del Distrito Federal	182549
114	2023	3	3	Ciudad de México	Tlalpan	33 - Aportaciones Federales para Entidades Federativas y Municipios	416 - Dirección General de Programación y Presupuesto A	I005	FORTAMUN	2 - Desarrollo Social	2 - Vivienda y Servicios a la Comunidad	7 - Desarrollo Regional	6 - Fondo de Aportaciones para el Fortalecimiento de los Municipios y de las Demarcaciones Territoriales del Distrito Federal	181721
115	2023	3	3	Ciudad de México	Tlalpan	33 - Aportaciones Federales para Entidades Federativas y Municipios	416 - Dirección General de Programación y Presupuesto A	I005	FORTAMUN	2 - Desarrollo Social	2 - Vivienda y Servicios a la Comunidad	7 - Desarrollo Regional	6 - Fondo de Aportaciones para el Fortalecimiento de los Municipios y de las Demarcaciones Territoriales del Distrito Federal	182549
116	2023	3	3	Ciudad de México	Venustiano Carranza	33 - Aportaciones Federales para Entidades Federativas y Municipios	416 - Dirección General de Programación y Presupuesto A	I005	FORTAMUN	2 - Desarrollo Social	2 - Vivienda y Servicios a la Comunidad	7 - Desarrollo Regional	6 - Fondo de Aportaciones para el Fortalecimiento de los Municipios y de las Demarcaciones Territoriales del Distrito Federal	181721
117	2023	3	3	Ciudad de México	Venustiano Carranza	33 - Aportaciones Federales para Entidades Federativas y Municipios	416 - Dirección General de Programación y Presupuesto A	I005	FORTAMUN	2 - Desarrollo Social	2 - Vivienda y Servicios a la Comunidad	7 - Desarrollo Regional	6 - Fondo de Aportaciones para el Fortalecimiento de los Municipios y de las Demarcaciones Territoriales del Distrito Federal	182549



No.	Nombre del Indicador	Definición del Indicador	Método de Cálculo	Nivel del Indicador	Frecuencia de Medición	Unidad de Medida	Tipo	Dimensión del Indicador	Sentido
111	Porcentaje de recursos FORTAMUN recibidos por municipios y demarcaciones territoriales de la Ciudad de México	Del monto anual aprobado de FORTAMUN al municipio o demarcación territorial de la Ciudad de México, este indicador muestra el porcentaje de recursos transferidos al municipio o demarcación territorial de la Ciudad de México acumulados al periodo que se reporta.	(Recursos transferidos del FORTAMUN al municipio o demarcación territorial de la Ciudad de México/ Monto anual aprobado del FORTAMUN en el municipio o demarcación territorial de la Ciudad de México)*100	Componente	Trimestral	Porcentaje	Gestión	Eficacia	Ascendente
112	Índice en el Ejercicio de Recursos	Del monto anual aprobado de FORTAMUN al municipio o demarcación territorial de la Ciudad de México, este indicador muestra el porcentaje de recursos ejercidos por el municipio o demarcación territorial de la Ciudad de México acumulados al periodo que se reporta.	(Gasto ejercido del FORTAMUN por el municipio o demarcación territorial / Monto anual aprobado del FORTAMUN al municipio o demarcación territorial)*100	Actividad	Trimestral	Porcentaje	Gestión	Eficacia	Ascendente
113	Porcentaje de recursos FORTAMUN recibidos por municipios y demarcaciones territoriales de la Ciudad de México	Del monto anual aprobado de FORTAMUN al municipio o demarcación territorial de la Ciudad de México, este indicador muestra el porcentaje de recursos transferidos al municipio o demarcación territorial de la Ciudad de México acumulados al periodo que se reporta.	(Recursos transferidos del FORTAMUN al municipio o demarcación territorial de la Ciudad de México/ Monto anual aprobado del FORTAMUN en el municipio o demarcación territorial de la Ciudad de México)*100	Componente	Trimestral	Porcentaje	Gestión	Eficacia	Ascendente
114	Índice en el Ejercicio de Recursos	Del monto anual aprobado de FORTAMUN al municipio o demarcación territorial de la Ciudad de México, este indicador muestra el porcentaje de recursos ejercidos por el municipio o demarcación territorial de la Ciudad de México acumulados al periodo que se reporta.	(Gasto ejercido del FORTAMUN por el municipio o demarcación territorial / Monto anual aprobado del FORTAMUN al municipio o demarcación territorial)*100	Actividad	Trimestral	Porcentaje	Gestión	Eficacia	Ascendente
115	Porcentaje de recursos FORTAMUN recibidos por municipios y demarcaciones territoriales de la Ciudad de México	Del monto anual aprobado de FORTAMUN al municipio o demarcación territorial de la Ciudad de México, este indicador muestra el porcentaje de recursos transferidos al municipio o demarcación territorial de la Ciudad de México acumulados al periodo que se reporta.	(Recursos transferidos del FORTAMUN al municipio o demarcación territorial de la Ciudad de México/ Monto anual aprobado del FORTAMUN en el municipio o demarcación territorial de la Ciudad de México)*100	Componente	Trimestral	Porcentaje	Gestión	Eficacia	Ascendente
116	Índice en el Ejercicio de Recursos	Del monto anual aprobado de FORTAMUN al municipio o demarcación territorial de la Ciudad de México, este indicador muestra el porcentaje de recursos ejercidos por el municipio o demarcación territorial de la Ciudad de México acumulados al periodo que se reporta.	(Gasto ejercido del FORTAMUN por el municipio o demarcación territorial / Monto anual aprobado del FORTAMUN al municipio o demarcación territorial)*100	Actividad	Trimestral	Porcentaje	Gestión	Eficacia	Ascendente
117	Porcentaje de recursos FORTAMUN recibidos por municipios y demarcaciones territoriales de la Ciudad de México	Del monto anual aprobado de FORTAMUN al municipio o demarcación territorial de la Ciudad de México, este indicador muestra el porcentaje de recursos transferidos al municipio o demarcación territorial de la Ciudad de México acumulados al periodo que se reporta.	(Recursos transferidos del FORTAMUN al municipio o demarcación territorial de la Ciudad de México/ Monto anual aprobado del FORTAMUN en el municipio o demarcación territorial de la Ciudad de México)*100	Componente	Trimestral	Porcentaje	Gestión	Eficacia	Ascendente



No.	Meta programada	Justificación	Detalle	Meta Modificada	Justificación	Detalle	Realizado en el Periodo	Justificación	Detalle	Avance (%)	Flujo
111	75	{just1:{ciclo:2023,trim:3,just:Otras causas,usuario:abelrojag,fecha:18/10/23}}		75	{just1:{ciclo:2023,trim:3,just:Otras causas,usuario:abelrojag,fecha:18/10/23}}		74.976	Otras causas		99.97	Validado
112	70	{just1:{ciclo:2023,trim:3,just:Otras causas,usuario:taniagmonteror,fecha:11/10/23}}		70	{just1:{ciclo:2023,trim:3,just:Otras causas,usuario:taniagmonteror,fecha:11/10/23}}		48.76214	Otras causas	No se llega a la meta planteada debido a que los recursos no se ejercieron como se esperaba.	69.66	Validado
113	75	{just1:{ciclo:2023,trim:3,just:Otras causas,usuario:taniagmonteror,fecha:17/10/23}}		75	{just1:{ciclo:2023,trim:3,just:Otras causas,usuario:taniagmonteror,fecha:17/10/23}}		75	Otras causas		100	Validado
114	75	{just1:{ciclo:2023,trim:3,just:Otras causas,usuario:danielapastranan,fecha:13/10/23}}		75	{just1:{ciclo:2023,trim:3,just:Otras causas,usuario:danielapastranan,fecha:13/10/23}}		66.52682	Otras causas	Recursos Ejercidos al periodo de acuerdo a los requerimientos de operación de la Alcaldía.	88.7	Validado
115	75	{just1:{ciclo:2023,trim:3,just:Otras causas,usuario:danielapastranan,fecha:13/10/23}}	De acuerdo a los recursos trasladados a la Alcaldía Tlalpan.	75	{just1:{ciclo:2023,trim:3,just:Otras causas,usuario:danielapastranan,fecha:13/10/23}}	De acuerdo a los recursos trasladados a la Alcaldía Tlalpan.	75		Recursos Transferidos al Periodo.	100	Validado
116	75			75			64.82829			86.44	Validado
117	75			75			75			100	Validado



No.	Ciclo	Periodo	Trimestre	Entidad Federativa	Municipio	Ramo	Unidad	Programa Presupuestario	Nombre del Programa Presupuestario	Grupo Funcional	Función	Subfunción	Actividad Institucional	Clave del Indicador
118	2023	3	3	Ciudad de México	Xochimilco	33 - Aportaciones Federales para Entidades Federativas y Municipios	416 - Dirección General de Programación y Presupuesto A	I005	FORTAMUN	2 - Desarrollo Social	2 - Vivienda y Servicios a la Comunidad	7 - Desarrollo Regional	6 - Fondo de Aportaciones para el Fortalecimiento de los Municipios y de las Demarcaciones Territoriales del Distrito Federal	181721
119	2023	3	3	Ciudad de México	Xochimilco	33 - Aportaciones Federales para Entidades Federativas y Municipios	416 - Dirección General de Programación y Presupuesto A	I005	FORTAMUN	2 - Desarrollo Social	2 - Vivienda y Servicios a la Comunidad	7 - Desarrollo Regional	6 - Fondo de Aportaciones para el Fortalecimiento de los Municipios y de las Demarcaciones Territoriales del Distrito Federal	182549



No.	Nombre del Indicador	Definición del Indicador	Método de Cálculo	Nivel del Indicador	Frecuencia de Medición	Unidad de Medida	Tipo	Dimensión del Indicador	Sentido
118	Índice en el Ejercicio de Recursos	Del monto anual aprobado de FORTAMUN al municipio o demarcación territorial de la Ciudad de México, este indicador muestra el porcentaje de recursos ejercidos por el municipio o demarcación territorial de la Ciudad de México acumulados al periodo que se reporta.	$(\text{Gasto ejercido del FORTAMUN por el municipio o demarcación territorial} / \text{Monto anual aprobado del FORTAMUN al municipio o demarcación territorial}) * 100$	Actividad	Trimestral	Porcentaje	Gestión	Eficacia	Ascendente
119	Porcentaje de recursos FORTAMUN recibidos por municipios y demarcaciones territoriales de la Ciudad de México	Del monto anual aprobado de FORTAMUN al municipio o demarcación territorial de la Ciudad de México, este indicador muestra el porcentaje de recursos transferidos al municipio o demarcación territorial de la Ciudad de México acumulados al periodo que se reporta.	$(\text{Recursos transferidos del FORTAMUN al municipio o demarcación territorial de la Ciudad de México} / \text{Monto anual aprobado del FORTAMUN en el municipio o demarcación territorial de la Ciudad de México}) * 100$	Componente	Trimestral	Porcentaje	Gestión	Eficacia	Ascendente



No.	Meta programada	Justificación	Detalle	Meta Modificada	Justificación	Detalle	Realizado en el Periodo	Justificación	Detalle	Avance (%)	Flujo
118	75			75			70.34956			93.8	Validado
119	75			75			75			100	Validado



GOBIERNO DE LA
CIUDAD DE MÉXICO

SECRETARÍA DE
ADMINISTRACIÓN Y FINANZAS

“EVALUACIONES”

TERCER TRIMESTRE 2023

TERCER ENTREGABLE

INFORME FINAL DE LA EVALUACIÓN ESPECÍFICA DE DISEÑO Y OPERACIÓN DE PROGRAMAS DEL FORTAMUN

“CONTRATO PARA LA PRESTACIÓN DEL SERVICIO DE CONSULTORÍA PARA LA EVALUACIÓN DEL DESEMPEÑO DEL FONDO DE APORTACIONES PARA EL FORTALECIMIENTO DE LOS MUNICIPIOS Y DE LAS DEMARCACIONES TERRITORIALES DEL DISTRITO FEDERAL (FORTAMUN) DURANTE 2022”, EN LA ALCALDÍA ÁLVARO OBREGÓN LE LA CIUDAD DE MÉXICO.

Ciudad de México, a 17 de julio de 2023.

Mtro. Seymour Espinoza Camacho RFC: EICS7107109F6

Calle Adolfo López Mateos #18 Mz. 251, Col. Coronel José Antonio Torres

C.P. 55128, Ecatepec de Morelos, Estado de México

Cel: (55) 1335 2557 Correo: seymourec@gmail.com

CONTENIDO

RESUMEN EJECUTIVO	2
INTRODUCCIÓN	3
SECCIÓN I. DISEÑO	4
<i>Pregunta 1.....</i>	<i>4</i>
<i>Pregunta 2.....</i>	<i>9</i>
SECCIÓN 2. PLANEACIÓN.....	18
<i>Pregunta 3.....</i>	<i>18</i>
<i>Pregunta 4.....</i>	<i>21</i>
SECCIÓN 3. OPERACIÓN.....	25
<i>Pregunta 5.....</i>	<i>25</i>
<i>Pregunta 6.....</i>	<i>29</i>
<i>Pregunta 7.....</i>	<i>40</i>
SECCIÓN 4. PERTINENCIA	44
<i>Pregunta 8.....</i>	<i>44</i>
VALORACIÓN FINAL	46
VALORACIÓN CUANTITATIVA	46
VALORACIÓN CUALITATIVA	47
ANÁLISIS FODA	49
CONCLUSIONES GENERALES.....	51
FUENTES	52
SIGLAS	55
ANEXOS	56
ANEXO 1. FICHA TÉCNICA DE DATOS GENERALES DE LA EVALUACIÓN	56
ANEXO 2. FID O001	57
ANEXO 3. MATRIZ DE INDICADORES PARA RESULTADOS Pp E118	60

RESUMEN EJECUTIVO

El objeto de promover la utilización efectiva de recursos para lograr los objetivos y metas establecidos se concreta con la *Evaluación del Desempeño de los recursos asignados a la Alcaldía Álvaro Obregón durante el 2022*, derivados del *Fondo de Aportaciones para el Fortalecimiento de los Municipios y de las Demarcaciones Territoriales del Distrito Federal (FORTAMUN)*. Durante el desarrollo de la presente Evaluación, se observó que los recursos se asignaron y ejercieron en los *Programas Presupuestarios E118 “Acciones Policiales y Prevención del Delito”* y *O001 “Actividades de Apoyo a la Función Pública y Buen Gobierno”*.

Derivado de la revisión y los análisis realizados en la Evaluación, en el marco de los cuatro apartados que ésta contiene, los resultados observados más relevantes, son los siguientes:

- En el **apartado de Diseño**, la Alcaldía contó con los “Formatos de Programación Base”, en donde se plasmaron de manera ejecutiva los principales aspectos diagnósticos y se observó la existencia de Índices y subindicadores para medir el cumplimiento del programa, donde se miden las acciones ejecutadas. De este modo, **se determinó que la Alcaldía cuenta con los elementos mínimos e indispensables dentro de la etapa de Diseño.**
- En el **apartado de Planeación**, se apreció que los programas se encontraron alineados a los objetivos superiores establecidos (Objetivos de Desarrollo Sostenible y Programa de Gobierno de la Ciudad de México 2019-2024); y, contaron con los elementos de planeación operativa estructurada, que **dieron como resultado que la Alcaldía cuente con el Programa de Gobierno 2021-2024 de la Alcaldía Álvaro Obregón, y al Programa Operativo Anual 2022, de la Alcaldía Álvaro Obregón.**
- En el **apartado Operación**, se aprecia que **la Alcaldía contó con el Manual Administrativo en el cual se establecieron las atribuciones y funciones para el cumplimiento de los fines y tienen procedimientos específicos para la captación de necesidades y de las funciones adjetivas.**
- En el **apartado Pertinencia**, se realizó una valoración global de los resultados de los programas presupuestarios y en donde **se observó que, mediante la ejecución de acciones en los programas, se contribuye al logro de los objetivos del FORTAMUN.**

Por último, se realizaron algunas observaciones y recomendaciones para la mejora de los programas, entre las que se incluye de manera destacada valorar y en su caso integrar los elementos dentro de un documento diagnóstico; así como mejoras al proceso de planeación a efecto de mostrar consistencia entre los documentos.

Con ello, se busca la fortaleza del Sistema de Evaluación del Desempeño (SED) como mecanismo que fomente la eficiencia y eficacia en el uso de los recursos públicos.

INTRODUCCIÓN

El Presupuesto basado en Resultados (PbR) y el Sistema de Evaluación del Desempeño (SED) son herramientas importantes para la Administración Pública, porque permiten una mayor eficiencia y eficacia en el uso de los recursos públicos al enfocarse en los resultados y no sólo en los insumos o procesos. Esto ayuda a garantizar que los recursos se utilicen de manera efectiva para lograr los objetivos y metas establecidos y también permite una mayor rendición de cuentas y transparencia en el uso de los recursos públicos.

Es por lo anterior, que la *Ley del Sistema de Planeación del Desarrollo de la Ciudad de México* establece en el proceso integral de planeación la etapa crucial de Seguimiento y Evaluación; la cual tiene un papel fundamental en el fortalecimiento del ciclo de las políticas públicas y programas, ya que permite analizar su efectividad, eficiencia, impacto y sostenibilidad, con el fin de identificar tanto lo que funciona como lo que no.

De esta forma, resulta necesario realizar acciones de Evaluación, toda vez que mediante ese proceso se identifican hallazgos y recomendaciones, las cuales se obtienen a partir del análisis de la valoración y congruencia del diseño de los programas, así como del análisis de gabinete en cumplimiento a la normatividad de cada programa. Lo anterior, con objeto de establecer acciones para la mejora gubernamental y de la gestión pública, que permitan un mejor desempeño y resultados frente a la ciudadanía.

De acuerdo con lo anterior, se realizó la *Evaluación del Desempeño de los recursos asignados a la Alcaldía Álvaro Obregón durante el 2022, derivados del Fondo de Aportaciones para el Fortalecimiento de los Municipios y de las Demarcaciones Territoriales del Distrito Federal (FORTAMUN)*, de la cual se tomaron en consideración cuatro apartados: **1) Diseño; 2) Planeación; 3) Operación; y, 4) Pertinencia.**

El presente informe da cuenta de los resultados observados en los apartados en sus preguntas específicas, en donde se valoró y analizó la información específica de cada uno de los Programas Presupuestarios en los que se les asignaron recursos y ejercieron recursos durante el Ejercicio Fiscal 2022. Se destaca que la Alcaldía Álvaro Obregón realizó sus acciones mediante los Programas Presupuestarios E118 “*Acciones Policiales y Prevención del Delito*” y O001 “*Actividades de Apoyo a la Función Pública y Buen Gobierno*”, de lo cual, en las líneas subsecuentes, se presentan los resultados observados.

SECCIÓN I. DISEÑO

PREGUNTA 1

1. ¿En alguno o algunos de los siguientes apartados del Diagnóstico del Pp se hace referencia a los gobiernos de las entidades federativas o, en su caso, de los municipios (GEFM)?
 - a) Antecedentes
 - b) Identificación, definición y descripción del problema
 - c) Objetivos
 - d) Diseño del programa
 - e) Otro apartado ajeno a los anteriores

Criterios de Valoración:

Nivel	Criterios
1	<ul style="list-style-type: none"> En el apartado del Diagnóstico del Pp correspondiente al inciso a) (Antecedentes), o en el apartado correspondiente al inciso c) (Objetivos), o en otro apartado del Diagnóstico (inciso e)), se hace referencia a los GEFM.
2	<ul style="list-style-type: none"> En el apartado del Diagnóstico del Pp correspondiente al inciso a) (Antecedentes), y en el apartado correspondiente al inciso c) (Objetivos), se hace referencia a los GEFM.
3	<ul style="list-style-type: none"> En el apartado del Diagnóstico del Pp correspondiente al inciso b) (Identificación, definición y descripción del problema), o en el apartado correspondiente al inciso d) (Diseño del programa) se hace referencia a los GEFM.
4	<ul style="list-style-type: none"> En el apartado del Diagnóstico del Pp correspondiente al inciso b) (Identificación, definición y descripción del problema), y en el apartado correspondiente al inciso d) (Diseño del programa) se hace referencia a los GEFM.

Respuesta: Sí, con evidencia nivel 2.

Se observó que los recursos del Fondo de Aportaciones para el Fortalecimiento de los Municipios y las Demarcaciones Territoriales del Distrito Federal (FORTAMUN), se asignaron y ejercieron en los Programas Presupuestarios 0001 “Actividades de Apoyo a la Función Pública y Buen Gobierno” y E118 “Acciones Policiales y Prevención del Delito”. Es de referir que la Alcaldía Álvaro Obregón elaboró y autorizó los documentos denominados “Formatos Programación Base 2022” de cada Programa Presupuestario, y en los cuales se detalla e incluye información de la Alcaldía.

Tabla 1. Resumen de la información contenida en los “Formatos de Programación Base”.

Categoría	Información incluida
1. Planeación Estratégica Marco.	Misión, Diagnóstico General, Visión y Objetivo Estratégico.

Categoría	Información incluida
2. Programa presupuestario y su alineación.	Objetivo, Alineación al Programa de Gobierno 2019-2024 (Eje, Subeje y subsubeje); Alineación al Objetivo de Desarrollo Sostenible; Clasificación del Programa presupuestario (Finalidad, Función, Subfunción y Actividad institucional).
3. Planeación operativa.	Problema definido; Población objetivo o de enfoque; objetivos operativos; y, valor público generado.
4. Plan de Acción del Programa presupuestario	Indicador del Programa presupuestario (Meta física, definición, unidad de medida, medios de verificación, metas trimestrales) Meta proyectada a mediano y largo plazo; valor público previsto a mediano y largo plazo producto de la intervención gubernamental; y, Acciones a desarrollar y áreas responsables.

Fuente: Elaboración propia con base en el análisis realizado a los “Formatos de Programación Base”.

A continuación, se detallan los aspectos más relevantes de la información incluida por cada uno de los Programas Presupuestarios, considerando los aspectos que son evaluados en esta pregunta.

➤ Antecedentes

Dentro de la categoría **Planeación Estratégica Marco**, se incluyó un breve Diagnóstico situacional de la Alcaldía, redactado en la misma lógica, en ambos Programas Presupuestarios, en donde se plasman los antecedentes de la Alcaldía, su Visión y Objetivo Estratégico en la misma sintonía, refiriendo que la Alcaldía Álvaro Obregón es la tercera Alcaldía más poblada de la Ciudad de México; y que, de acuerdo con la Encuesta de Seguridad Pública Urbana del tercer trimestre de 2021, el 72.5% de las personas mayores de 18 años que habitan en Álvaro Obregón consideran que su entorno es inseguro. Asimismo, de acuerdo con datos de la Fiscalía General de Justicia de la Ciudad de México (FGJCDMX), se encuentra entre las cinco con mayor incidencia delictiva.

Ante esta problemática, se señala que resulta necesario implementar una política integral de combate frontal al delito, ya que es uno de los temas que más preocupa a los habitantes, en conjunto con la necesidad de mejorar los servicios públicos deficientes, que perpetúan las condiciones de inseguridad, tales como el alumbrado público, el mantenimiento de las vías y la recolección de basura y el suministro de agua.

Sin embargo, **en dicho apartado no se realiza un análisis específico sobre los antecedentes particulares de cada Programa Presupuestario, por lo que, para fortalecer este punto, se sugiere a la Alcaldía, el realizar un diagnóstico sobre los antecedentes específicos de cada uno de los problemas definidos en cada Programa Presupuestario, donde se ahonde de**

manera puntual y precisa sobre las causas y sub-causas que afectan a la solución del problema público.

➤ **Identificación, definición y descripción del problema**

En la categoría de **Planeación operativa**, se incluyó el Problema definido por cada Programa Presupuestario, tal como sigue:

Tabla 2. Problema definido por Programa Presupuestario.

Pp	Problema definido
E118	El alto índice de Inseguridad por el elevado crecimiento de la violencia y el índice de delitos ocurridos en la Alcaldía Álvaro Obregón.
O001	La función pública en la Alcaldía Álvaro Obregón conlleva un número indefinido de interacciones entre las áreas administrativas y operativas, por lo cual, el no contar con un eficiente control en los procedimientos relacionados con los requerimientos de suministros, materiales, servicios y atenciones ciudadanas necesarios para su operación llevaría a afectar el óptimo funcionamiento de las diversas Áreas de la Alcaldía, así como los trámites prestados por la misma a la ciudadanía.

Fuente: “Formatos de Programación Base” de los Pp E118 y O001.

De lo cual, en el caso del Pp E118, se plasma el problema de manera única y con ello se define de manera clara la problemática que se busca resolver con la intervención de tal programa; **sin embargo, para el Pp O001, se considera que no se encuentra completamente definido el problema, toda vez que en el mismo se plantea una falta de solución.** Por lo cual, **se sugiere se reformule dicho programa utilizando la herramienta metodológica de elaboración del Árbol de problemas.**¹

➤ **Objetivos**

En la categoría **Planeación Estratégica Marco**, se plasmó en los “Formatos de Programación Base”, el Objetivo Estratégico:

“Instrumentar políticas públicas que promuevan el desarrollo humano integral de los obregonenses; mejoren la seguridad ciudadana, los servicios públicos y el desarrollo económico; y garanticen el rescate de espacios públicos, el cuidado del medio ambiente, y la seguridad y el desarrollo pleno de las mujeres.”

¹ Se sugiere se aborde la identificación del problema, utilizando la herramienta del árbol del problema y objetivos, siguiendo los pasos señalados en: CONEVAL, Guía para la Elaboración de la Matriz de Indicadores para Resultados, CONEVAL, 2013. Disponible en: https://www.coneval.org.mx/Informes/Coordinacion/Publicaciones%20oficiales/GUIA_PARA_LA_ELABORACION_DE_MATRIZ_DE_INDICADORES.pdf

Asimismo, en la categoría **Planeación operativa**, se incluye un objetivo operativo por Programa Presupuestario, tal como se observa a continuación:

Tabla 3. Objetivo operativo plasmado por Programa Presupuestario.

Pp	Objetivo Operativo
E118	Realizar acciones policiales en materia de prevención de la violencia y el delito.
O001	Mejorar la gestión pública para el óptimo cumplimiento de las actividades de apoyo a la función pública y buen gobierno entre las diversas Áreas de esta Alcaldía.

Tal como se aprecia, en de cada Programa Presupuestario se cuenta con un objetivo orientado hacia la operación y funcionamiento de cada Programa Presupuestario; sin embargo, **se requiere un análisis más puntual sobre la solución del problema público que se debe resolver en conjunto con los subobjetivos que resulten necesarios atender por cada Pp, a efecto de contar con la determinación de los objetivos de programa, lo cual deberá vincularse con el Árbol de Objetivos que resulte de cada uno de los Programas Presupuestarios.** Siendo todos estos elementos fundamentales para contar con un diseño adecuado sobre los fines específicos que persigue cada Pp y **en donde se eviten duplicidades o similitudes** en el cumplimiento de los fines de estos.

➤ **Diseño del programa**

Del análisis de cada uno de los Programas Presupuestarios, se apreció estar diseñados en las siguientes categorías:

- E118, este corresponde a un programa tipo E “Prestación de Servicios Públicos” que se encuentra dentro de la descripción grupo 2 “Desempeño de las Funciones”; y,
- O001, este corresponde a un tipo O “Apoyo a la función pública y al mejoramiento de la gestión”, que se encuentra dentro de la descripción de grupo 3 “Administrativos y de apoyo”².

Asimismo, en la categoría Programa Presupuestario y su alineación, se incluye la información específica por programa donde se plasma el tipo de Programa Presupuestario, con su subsecuente clasificación:

² Para más información sobre las clasificaciones de los programas presupuestarios y clasificaciones funcionales, se cuenta con las definiciones en las Disposiciones para la programación y presupuestación 2022. Véase: SHCP, Manual de programación y presupuesto para el ejercicio fiscal 2022, SHCP 2021. Disponible en: <https://www.gob.mx/shcp/documentos/disposiciones-para-la-programacion-y-presupuestacion-2022?tab=>; y, CONAC, Acuerdo por el que se emite la clasificación funcional del gasto, DOF: 27 de diciembre 2010, disponible en: https://www.gob.mx/cms/uploads/attachment/file/663727/clasificacion_funcional_gasto.pdf

Tabla 4. Alineación de cada Programa Presupuestario.

Pp	Finalidad	Función	Subfunción	Actividad institucional
E118	1. Gobierno	7. Asuntos De Orden Público Y De Seguridad Interior	1. Policía	063. Prevención de la violencia y delito
O001	1. Gobierno	3. Coordinación de la política de gobierno	4. Función pública	001. Función pública y buen gobierno

Fuente: "Formatos de Programación Base" de los Pp E118 y O001

Asimismo, en la categoría de **Plan de acción del Programa Presupuestario**, se plasman de manera definida y específica las acciones a desarrollar por la Alcaldía, junto con los responsables.

Sin embargo, **en los documentos remitidos por la Alcaldía y derivado del análisis, no se observó que se haya elaborado un análisis que justifique la modalidad de cada Programa presupuestario**, es decir donde se señale de manera concreta y fehaciente que es mediante dicha modalidad presupuestal y bajo las acciones realizadas por las áreas responsables de esta demarcación el que se puede dar solución al problema público que se identifique; por lo cual, se sugiere el elaborar el Análisis de alternativas, a fin de plasmar los argumentos que justifican y motivan porque es bajo esta modalidad presupuestal, el que se da cumplimiento a los objetivos señalados en cada Programa Presupuestario.

➤ **Otros apartados ajenos a los anteriores**

Dentro de los "FORMATOS DE PROGRAMACIÓN BASE" se plasma la Alineación de cada Pp al Programa de Gobierno y a los Objetivos de Desarrollos Sostenibles; así como, un indicador que permite dar cuenta del avance con unas metas proyectadas por trimestre.

Después de analizar los documentos evaluados, se puede observar que la Alcaldía dispone de los elementos fundamentales para elaborar cada uno de los diagnósticos de los Programas Presupuestarios. Por lo cual, **se recomienda su elaboración y en donde se incluyan y aborden otros elementos que no se presentan en los "Formatos de Programación Base", como son: la Identificación, definición y descripción del problema o necesidad, el Árbol de problemas, el Árbol de objetivos, Análisis de Cobertura, Análisis de Alternativas, Análisis de similitudes o complementariedades, Impacto presupuestario y Matriz de Indicadores para Resultados o Ficha de Indicador del Desempeño.**³

³ Como referencia de la normatividad donde se plasman los requisitos que debe contener un Diagnóstico de Programa Presupuestario, se encuentran:

- "Aspectos a considerar para la elaboración de los diagnósticos de los programas presupuestarios de nueva creación o con cambios sustanciales que se propongan incluir en la estructura programática del Presupuesto de Egresos de la

PREGUNTA 2

2. ¿En la MIR del Pp se incluyen objetivos (correspondientes a sus distintos niveles) o indicadores que consideren o midan la participación y el desempeño, en el marco del Pp, de los GEFM que ejecutan los recursos del Pp?

Criterios de Valoración:

Nivel	Criterios
1	• Los GEFM aportan información para la construcción de objetivos e indicadores de la MIR del Pp a nivel de Actividades , pero esta aportación no es clara o explícita .
2	• Los GEFM aportan información para la construcción de objetivos e indicadores de la MIR a nivel de Componentes o de Propósito del Pp, pero esta aportación no es clara o explícita .
3	• La MIR del Pp cuenta con al menos un objetivo <u>o</u> un indicador en los que explícitamente se considera la participación o se mide el desempeño de los GEFM, en el marco del Pp.
4	• La MIR del Pp cuenta con al menos un objetivo <u>y</u> un indicador en los que explícitamente se considera la participación o se mide el desempeño de los GEFM, en el marco del Pp.

Respuesta: Sí, con evidencia nivel 2.

Como se ha señalado con anterioridad, los recursos de FORTAMUN, se asignaron y ejercieron en los Programas Presupuestarios O001 “Actividades de Apoyo a la Función Pública y Buen Gobierno” y E118 “Acciones Policiales y Prevención del Delito”. Asimismo, se apreció que la Alcaldía elaboró y da seguimiento de un Indicador compuesto para medir el avance de cada uno de los programas presupuestarios, tal como sigue:

Federación”, elaborados por la Secretaría de Hacienda y Crédito Público y el Consejo Nacional de Evaluación y emitidos mediante oficio 419-A-19-0788 el 29 de agosto de 2019; y,

- “Manual para la elaboración de Diagnósticos de Programas Presupuestarios Nuevos o que tuvieron alguna modificación sustantiva” emitidos por la Secretaría de Administración y Finanzas del Gobierno de la Ciudad de México.

Siendo a partir de dichos instrumentos donde se plasman la estructura mínima que deberá seguirse en la elaboración de los Diagnósticos de los Programas Presupuestarios.

Tabla 5. Indicador definido para cada Programa Presupuestario.

Pp	Definición	Fórmula del indicador
E118	Índice que mide las acciones policiales como son la proximidad, la política criminal y la atención a víctimas, que contrarrestan los fenómenos generadores de inseguridad, violencia y criminalidad a través de una mejor policía.	$\frac{\text{(Número de Acciones de proximidad, remisiones al juzgado cívico y ministerio público, georreferencias, acompañamientos bancarios que se realizaron durante el periodo)} / \text{(Total de Acciones que se programarían al periodo 85,000 acciones)} * .40 + \text{(Número de Acciones conjuntas con la fiscalía general de justicia que se realizaron durante el periodo)} / \text{(Total de Acciones que se programarían al periodo 140 acciones)} * .05 + \text{(Número de Recorridos de patrullaje que se realizaron durante el periodo)} / \text{(Total de Recorridos que se programarían al periodo 54,000 recorridos)} * .25 + \text{(Generación de programas que coadyuven a la prevención del delito)} / \text{(total de puntos de índice delictivos identificados)} * .10 + \text{(Número de Notificaciones para el retiro de vehículos que se realizaron durante el periodo)} / \text{(Total de Notificaciones que se programarían al periodo 55 notificaciones)} * .05 + \text{(Número de atenciones de seguridad recibidas a través de alarma vecinales)} / \text{(Total de alarmas vecinales instaladas)} * .10 + \text{(Número de seguimientos a folios SUAC que se realizaron durante el periodo)} / \text{(Total de seguimientos que se programarían al periodo 750 seguimientos)} * .05$
0001	Porcentaje de avance en la implementación de las acciones o mecanismos que se llevan a cabo para coadyuvar en el cumplimiento de los objetivos y metas de las actividades de apoyo a la función pública y buen gobierno en la Alcaldía.	$\frac{\text{(Número de Atenciones que se recibieron a requerimientos de bienes y servicios a contratar)} / \text{(Total de Atenciones que se programarían al periodo 1 acción)} * .10 + \text{(Número de Talleres de formación y capacitación, así como foros y ponencias relativas a la participación ciudadana que se ejecutaron con presencia de los integrantes de las comisiones de Participación Comunitaria)} / \text{(Total de Talleres que se programarían al periodo 500 capacitaciones)} * .05 + \text{(Número de estrategias que se ejecutaron relacionadas con la difusión y capacitación a los vecinos que permitan su intervención en el diseño y ejecución de políticas públicas)} / \text{(Total de estrategias que se programarían al periodo 500 capacitaciones)} * .05 + \text{(Número de Publicaciones que se realizaron en medios de comunicación, monitoreo y análisis en redes sociales, servicio de Impresión (lonas, volantes, carteles, etc.), elaboración de comunicados, cobertura de eventos con fotografía y video)} / \text{(Total de Publicaciones que se programarían al periodo 8,000 acciones)} * .05 + \text{(Número de Sistemas de Control de Gestión Interno que se aplicaron para apoyo y coordinación en giras de la Alcaldesa, Audiencias Públicas, Reuniones Vecinales, Reuniones Institucionales y Reuniones de Gabinete)} / \text{(Total de Sistemas que se programarían al periodo 1 sistema)} * .05 + \text{(Número de Expediciones de Certificados de Residencia o Constancias de Identidad y Trámites para el Servicio Militar Nacional que se generaron durante el periodo)} / \text{(Total de Expediciones que se programarían al periodo 11,000 acciones)} * .05 + \text{(Número de Acciones de Seguimiento y Análisis estadístico del estatus de las Audiencias Públicas de la Alcaldesa y Seguimiento a las Obligaciones de Transparencia por período Trimestral)} / \text{(Total de Acciones que se programarían al periodo 498 acciones)} * .05 + \text{(Número de Acciones de Seguimiento de la Autoevaluación de Objetivos del Programa Provisional de Gobierno, Seguimiento de demanda ciudadana de redes sociales, CESAC, SUAC)} / \text{(Total de Acciones que se programarían al periodo 4,000 acciones)} * .05 + \text{(Número de Actividades de Difusión de Eventos, Talleres o Cursos en materia de fomento económico en el periodo)} / \text{(Total de Actividades que se programarían al periodo 498 acciones)} * .05 + \text{(Número de Actividades de Relaciones Públicas y Acciones Institucionales en el periodo)} / \text{(Total de Actividades que se programarían al periodo 1 acción)} * .05 + \text{(Número de Mecanismos para identificar soluciones que pueden dar un valor agregado y mejores resultados en los programas informáticos)} / \text{(Total de mecanismos que se programarían al periodo 1 acción)} * .05 + \text{(Número de Sistemas de tecnología informática como agente fundamental en la búsqueda de mejores niveles de productividad)} / \text{(Total de Sistemas que se programarían al periodo 1 acción)} * .05 + \text{(Número de Estudios de impacto ambiental, mecánica de suelos, evaluación de riesgos y levantamientos que se ejecutaron en el periodo)} / \text{(Total de Estudios que se programarían al periodo 75 estudios)} * .05 + \text{(Número de Solicitudes para la atención que reciben los ciudadanos al solicitar servicios públicos captados por el Sistema Unificado de Atención Ciudadana (SUAC) en el periodo)} / \text{(Total de Solicitudes que se programarían al periodo 17,718 solicitudes)} * .05 + \text{(Número de Trámites ingresados en la Ventanilla Única de Trámites (VUT) por la ciudadanía durante el periodo)} / \text{(Total de Trámites que se programarían al periodo 5,000 trámites)} * .05 + \text{(Número de Cursos de Capacitación con la finalidad de que los servidores públicos adquieran conocimientos, habilidades y destrezas para el desarrollo laboral y tener un mejor desempeño)} / \text{(Total de Cursos que se programarían al periodo 35 cursos)} * .05 + \text{(Número de Servicios de Recepción, seguimiento y desahogo de juicios de lo consultivo y$

Pp	Definición	Fórmula del indicador
		contencioso administrativo que se ejecutaron en el periodo) / (Total de Servicios que se programarían al periodo 325 servicios) * .05 + (Número de Servicios de Recepción, seguimiento y desahogo de juicios de amparo, civiles, mercantiles y asesorías jurídicas que se ejecutaron en el periodo) / (Total de Servicios que se programarían al periodo 325 servicios) * .1

Fuente: "Formatos de Programación Base" de los Pp E118 y O001

Como se observa en la tabla, estos indicadores implican una fórmula que consiste en medir de manera global las diferentes acciones llevadas a cabo dentro del Programa Presupuestario. El resultado de cada medición se multiplica por un valor de ponderación correspondiente. Luego, se suman todos los valores obtenidos, tal como se muestra en la siguiente fórmula:

$$\sum \text{Acción}_i * \text{Ponderación}$$

Para comprender mejor las acciones incluidas y los valores de ponderación correspondientes, a continuación, hace un desglose por Programa Presupuestario.

➤ **PP E118 "Acciones Policiales y Prevención del Delito"**

En el índice se establece la medición de las 7 acciones con subindicadores específicos, tal como se desglosa a continuación.

Tabla 6. Acciones y fórmula señalada en el subindicador E118.

	Acciones E118	Subindicador (fórmula)	Ponderación
1	Acciones de proximidad consistente en acercamiento presencial policial en espacios públicos, escuelas, iglesias, mercados, centros comerciales, parques etc.- Disposiciones al Juzgado Cívico y Ministerio Público remitir ante las instancias legales a las personas que cometen infracciones por faltas administrativas o algún delito según corresponda.- Acompañamientos bancarios servicio que se brinda a la ciudadanía para su protección y seguridad, Georreferencias, realizar el mapeo de los lugares de mayor incidencia delictiva.	(Número de Acciones de proximidad, remisiones al juzgado cívico y ministerio público, georreferencias, acompañamientos bancarios que se realizaron durante el periodo) / (Total de Acciones que se programarían al periodo 85,000 acciones)	40%
2	Acciones en conjunto con la Fiscalía General de Justicia (FGJ); Compartir videos imágenes de las cámaras, bodycam, cámaras de patrullas, en su respectiva cadena de custodia.	(Número de Acciones conjuntas con la fiscalía general de justicia que se realizaron durante el periodo) / (Total de Acciones que se programarían al periodo 140 acciones)	5%
3	Recorridos de Patrullaje: para mantener la cercanía presencial policial. Operativos con otras instancias de gobierno y de seguridad: Para	(Número de Recorridos de patrullaje que se realizaron durante el periodo) / (Total de	25%

Acciones E118		Subindicador (fórmula)	Ponderación
	realizar diversas acciones en materia de prevención y disminución de la comisión del delito.	Recorridos que se programarían al periodo 54,000 recorridos)	
4	Identificar en un contexto geográfico los puntos con mayor índice delictivo, con la finalidad de mapear las zonas y que la Dirección de Seguridad Ciudadana tome las medidas preventivas necesarias y genere programas que coadyuven a la prevención del delito.	(Generación de programas que coadyuven a la prevención del delito) / (total de puntos de índice delictivos identificados) * .10	10%
5	Vehículos calidad de vida: la alcaldía realizará las notificaciones y coordinará con la subsecretaría de control y tránsito para el retiro de los vehículos chatarra.	(Número de Notificaciones para el retiro de vehículos que se realizaron durante el periodo) / (Total de Notificaciones que se programarían al periodo 55 notificaciones)	5%
6	Programa Alarma vecinal, permite a los habitantes de la Alcaldía solicitar el apoyo de la policía de la Alcaldía sobre un evento relevante como un robo o un incidente, todo a través de un panel de alarma.	(Número de atenciones de seguridad recibidas a través de alarma vecinales) / (Total de alarmas vecinales instaladas)	10%
7	Seguimiento a Folios SUAC atención y seguimiento a las peticiones que ingresa la ciudadanía a través de la plataforma del sistema unificado de atención ciudadana en materia de seguridad y vialidad.	(Número de seguimientos a folios SUAC que se realizaron durante el periodo) / (Total de seguimientos que se programarían al periodo 750 seguimientos)	5%
			100%

Fuente: "Formatos de Programación Base" de Pp E118.

En la lógica que expresa el contenido de la tabla, se observa un índice compuesto que tiene en cuenta de manera precisa y detallada, cada una de las acciones contempladas en el Programa Presupuestario. Conviene destacar que, si el indicador muestra una medición del 100%, el Indicador plasmaría que la Alcaldía ha cumplido con las acciones programadas.

➤ **PP O001 "Actividades de Apoyo a la Función Pública y Buen Gobierno"**

En el índice se establece la medición de las 18 acciones con subindicadores específicos, tal como se desgrega a continuación.

Tabla 7. Acciones y fórmula señalada en el subindicador.

Acciones O001		Subindicador (fórmula)	Ponderación
1	Atención a requerimientos de bienes y servicios a contratar. (1 acción)	(Número de Atenciones que se recibieron a requerimientos de bienes y servicios a contratar) / (Total de Atenciones que se programarían al periodo 1 acción)	10%

	Acciones O001	Subindicador (fórmula)	Ponderación
2	Desarrollar talleres de formación y capacitación, así como foros y ponencias relativas a la participación ciudadana en las que intervengan de manera prioritaria los integrantes de las comisiones de Participación Comunitaria. (500 capacitaciones)	(Número de Talleres de formación y capacitación, así como foros y ponencias relativas a la participación ciudadana que se ejecutaron con presencia de los integrantes de las comisiones de Participación Comunitaria) / (Total de Talleres que se programarían al periodo 500 capacitaciones)	5%
3	Generar estrategias de difusión y capacitación a los vecinos de la demarcación para brindar elementos que permitan su intervención en el diseño y ejecución de políticas públicas en favor del bienestar social. (500 capacitaciones)	(Número de estrategias que se ejecutaron relacionadas con la difusión y capacitación a los vecinos que permitan su intervención en el diseño y ejecución de políticas públicas) / (Total de estrategias que se programarían al periodo 500 capacitaciones)	5%
4	Publicaciones en medios de comunicación y redes sociales, seguimiento, monitoreo y análisis en redes sociales, prensa, radio, televisión y portales, servicio de Impresión (lonas, volantes, carteles etc.), elaboración y difusión de comunicados, boletines y notas informativas, cobertura de eventos con fotografía, video y audio, edición de foto y video. (8,000 acciones)	(Número de Publicaciones que se realizaron en medios de comunicación, monitoreo y análisis en redes sociales, servicio de Impresión (lonas, volantes, carteles, etc.), elaboración de comunicados, cobertura de eventos con fotografía y video) / (Total de Publicaciones que se programarían al periodo 8,000 acciones)	5%
5	Establecer un Sistema de Control de Gestión Interno automatizado, Apoyo y Coordinación en Giras de la Alcaldesa, Audiencias Públicas, Reuniones Vecinales, Reuniones Institucionales y Reuniones de Gabinete. (1 acción)	(Número de Sistemas de Control de Gestión Interno que se aplicaron para apoyo y coordinación en giras de la Alcaldesa, Audiencias Públicas, Reuniones Vecinales, Reuniones Institucionales y Reuniones de Gabinete) / (Total de Sistemas que se programarían al periodo 1 sistema)	5%
6	Expedición de Certificados de Residencia o Constancias de Identidad y Trámites para el Servicio Militar Nacional. (11,000 acciones)	(Número de Expediciones de Certificados de Residencia o Constancias de Identidad y Trámites para el Servicio Militar Nacional que se generaron durante el periodo) / (Total de Expediciones que se programarían al periodo 11,000 acciones)	5%
7	Seguimiento y Análisis estadísticos del estatus de las Audiencias Públicas de la Alcaldesa, Seguimiento a las Obligaciones de Transparencia por período Trimestral del Artículo 121 y 124 del Portal de Transparencia. (498 acciones)	(Número de Acciones de Seguimiento y Análisis estadístico del estatus de las Audiencias Públicas de la Alcaldesa y Seguimiento a las Obligaciones de Transparencia por período Trimestral) / (Total de Acciones que se programarían al periodo 498 acciones)	5%
8	Seguimiento de la Autoevaluación de Objetivos del Programa Provisional de	(Número de Acciones de Seguimiento de la Autoevaluación de Objetivos del	5%

	Acciones O001	Subindicador (fórmula)	Ponderación
	Gobierno, Seguimiento de demanda ciudadana de redes sociales, CESAC, SUAC y otras fuentes de información por medio de gestiones internas y externas. Seguimiento de los riesgos de las Unidades Administrativas en el desarrollo de sus actividades y procesos. (4,000 acciones)	Programa Provisional de Gobierno, Seguimiento de demanda ciudadana de redes sociales, CESAC, SUAC) / (Total de Acciones que se programarían al periodo 4,000 acciones)	
9	Elaboración de diagnósticos económicos y lineamientos estratégicos en la materia de fomento económico. Actividades de Difusión de Eventos, Talleres o Cursos en materia de fomento económico. (498 acciones)	(Número de Actividades de Difusión de Eventos, Talleres o Cursos en materia de fomento económico en el periodo) / (Total de Actividades que se programarían al periodo 498 acciones)	5%
10	Coordinar la vinculación entre los diferentes sectores económicos. Actividades de Relaciones Públicas y Acciones Institucionales. (1 acción)	(Número de Actividades de Relaciones Públicas y Acciones Institucionales en el periodo) / (Total de Actividades que se programarían al periodo 1 acción)	5%
11	Diseñar los mecanismos necesarios para identificar cuáles son las soluciones que pueden dar un valor agregado y mejores resultados en los programas informáticos. Planear las actividades sobre el análisis, creación, desarrollo, administración y mantenimiento de los sistemas, equipos y servicios informáticos. Contribuir con la infraestructura de comunicaciones, cómputo y dispositivos para acceso a internet gratuito en espacios públicos, ofreciendo servicios digitales simplificados para la ciudadanía. (1 acción)	(Número de Mecanismos para identificar soluciones que pueden dar un valor agregado y mejores resultados en los programas informáticos) / (Total de mecanismos que se programarían al periodo 1 acción)	5%
12	Impulsar la tecnología informática como agente fundamental en la búsqueda de mejores niveles de productividad. Proporcionar a las áreas el apoyo para la automatización de procesos, de la que se derivan el análisis, investigación, desarrollo, capacitación y soporte técnico en la utilización y configuración de hardware, software, comunicaciones en tecnologías de la información, aplicaciones, sistemas informáticos y servicios de la red de la Alcaldía. Atender con eficiencia y eficacia los requerimientos sobre tecnologías de la información, aplicaciones, sistemas	(Número de Sistemas de tecnología informática como agente fundamental en la búsqueda de mejores niveles de productividad) / (Total de Sistemas que se programarían al periodo 1 acción)	5%

	Acciones O001	Subindicador (fórmula)	Ponderación
	informáticos y servicios de la red de la Alcaldía. (1 acción)		
13	Elaboración de estudios (impacto ambiental, mecánica de suelos, evaluación de riesgos y levantamientos) relacionados con la ejecución de obra pública por contrato, dentro del perímetro de la alcaldía. (75 estudios)	(Número de Estudios de impacto ambiental, mecánica de suelos, evaluación de riesgos y levantamientos que se ejecutaron en el periodo) / (Total de Estudios que se programarían al periodo 75 estudios)	5%
14	Vigilar que la atención que reciben los ciudadanos al solicitar servicios públicos captados por el Sistema Unificado de Atención Ciudadana (SUAC), sean enviados por el Centro de Servicios y Atención Ciudadana a las diferentes áreas operativas conforme a los Lineamientos mediante los cuales se establece el Modelo Integral de Atención Ciudadana para la Administración Pública de la Ciudad de México. (17,718 solicitudes)	(Número de Solicitudes para la atención que reciben los ciudadanos al solicitar servicios públicos captados por el Sistema Unificado de Atención Ciudadana (SUAC) en el periodo) / (Total de Solicitudes que se programarían al periodo 17,718 solicitudes)	5%
15	Observar las directrices y lineamientos que dicte la Agencia Digital de Innovación Pública de la Ciudad de México (ADIP), respecto del uso y aprovechamiento de los sistemas informáticos que se establezcan para el ingreso de Trámites en la Ventanilla Única de Trámites (VUT). (5,000 trámites)	(Número de Trámites ingresados en la Ventanilla Única de Trámites (VUT) por la ciudadanía durante el periodo) / (Total de Trámites que se programarían al periodo 5,000 trámites)	5%
16	Programa Anual de Capacitación que se llevaran a cabo durante el ejercicio 2022, con la finalidad de que los servidores públicos adquieran conocimientos, habilidades y destrezas para el desarrollo laboral y tener un mejor desempeño que les permita participar en el "Premio de Administración Pública y Antigüedad en el Servicio". (35 cursos)	(Número de Cursos de Capacitación con la finalidad de que los servidores públicos adquieran conocimientos, habilidades y destrezas para el desarrollo laboral y tener un mejor desempeño) / (Total de Cursos que se programarían al periodo 35 cursos)	5%
17	Recepción, seguimiento y desahogo de juicios de amparo, civiles, mercantiles y asesorías jurídicas. (325 servicios)	(Número de Servicios de Recepción, seguimiento y desahogo de juicios de lo consultivo y contencioso administrativo que se ejecutaron en el periodo) / (Total de Servicios que se programarían al periodo 325 servicios)	5%
18	Recepción, seguimiento y desahogo de juicios de lo consultivo y contencioso administrativo. (325 servicios)	(Número de Servicios de Recepción, seguimiento y desahogo de juicios de amparo, civiles, mercantiles y asesorías jurídicas que se ejecutaron en el	10%

Acciones O001	Subindicador (fórmula)	Ponderación
	periodo) / (Total de Servicios que se programarían al periodo 325 servicios)	
		100%

Fuente: "Formatos de Programación Base" de Pp O001

El contenido que expone esta tabla, remite a un índice compuesto que tiene en cuenta de manera precisa y detallada un total de 18 acciones contempladas dentro del Programa Presupuestario O001.

El resultado con cada una de las acciones realizadas en los Pp E118 y O001 se plasman en el Informe de Cuenta Pública 2022 de la Alcaldía Álvaro Obregón, en el apartado "Informe de avance de acciones realizadas de los programas presupuestarios", donde se observó que se reportó el avance y los resultados de las acciones, antes mencionadas (Véase **pregunta 6** para el análisis detallado). Por lo que se considera que la Alcaldía establece un sistema de medición incipiente de las distintas acciones que realiza en el marco de cada uno de los Programas Presupuestarios.

Sin embargo, **la Alcaldía no ha establecido ni constituido una Matriz de Indicadores para Resultados (MIR) en donde se contemplen los distintos niveles, ni la relación existente entre ellos (Actividad, Componente, Propósito y Fin), por consiguiente, no se aprecia en las distintas acciones y sus indicadores particulares la relación de lógica horizontal⁴ y vertical⁵.**

Por lo cual, **se sugiere elaborar la respectiva MIR, con objeto de que sea una mejor herramienta para la medición y toma de decisiones en las acciones implementadas en el Programa Presupuestario⁶.**

⁴ La lógica horizontal en la Matriz de Indicadores para Resultados se refiere a los componentes de monitoreo y evaluación del programa, que son fundamentales para determinar si el programa está logrando sus objetivos. En este análisis se analiza la información del resumen narrativo, indicadores y medios de verificación; verificando que dichos elementos sean consistentes entre sí, y que permitan medir el progreso y el cumplimiento de los objetivos establecidos en el resumen narrativo.

⁵ Por lógica vertical en la Matriz de Indicadores para Resultados, se entiende a la relación entre los distintos niveles de objetivos (Actividades, Componentes, Propósito y Fin), donde se analiza el resumen normativo y de supuestos de dichos niveles. Mediante este tipo de análisis se analiza la relación entre las Actividades que son necesarias para el logro de los Componentes; los componentes necesarios para el cumplimiento del Propósito; y, si el Propósito conlleva a cumplir con el nivel Fin.

De esta manera se establece una jerarquización entre acciones implementadas y cuál es el grado de atención por nivel para conllevar a su cumplimiento. Por ejemplo, a nivel actividad se puede realizar dos mediciones del volumen de gasolina brindada a los vehículos y del total de mantenimientos brindados; lo cual, conllevaría al logro de un componente que sería el porcentaje de patrullas de recorrido en buen estado.

Bajo el desarrollo de dichos ejercicios, se puede identificar si sobran o faltan acciones para la solución de la problemática que el programa aborda y se identifican los riesgos que afronta para el cumplimiento de su objetivo

⁶ Para el desarrollo de la MIR se sugiere se consulten los pasos establecidos en: CONEVAL, Guía para la Elaboración de la Matriz de Indicadores para Resultados, CONEVAL, 2013.

Por último y con objeto de coadyuvar a lo anterior, se realizó una reunión de trabajo con las áreas involucradas en la operación de los Programas Presupuestarios a efecto de obtener los insumos estratégicos para la elaboración de la propuesta de Matriz de Indicadores para Resultados, misma que se plasma en el **Anexo 2**, que puede ser considerada dentro del Programa Presupuestario E118; y, en el **Anexo 3**, se plasma una Ficha de Indicador para el Desempeño, a efecto que sea valorado como el indicador que mida el avance del Pp 0001.

Asimismo, para el desarrollo de los indicadores se sugiere el consultar: CONEVAL: Manual para el diseño y la construcción de indicadores. Instrumentos principales para el monitoreo de programas sociales en México, CONEVAL, 2013.

SECCIÓN 2. PLANEACIÓN.

PREGUNTA 3

3. En los documentos de planeación del Pp (Plan Anual de Trabajo, Propuesta de atención, Estrategia de cobertura, etc.), ¿es posible identificar el papel de los GEFM en la operación del Pp?

Criterios de Valoración:

Nivel	Criterios
1	➤ En algún documento de planeación del Pp es posible identificar el papel que los GEFM deben desempeñar en el marco de la operación del Pp, <u>aunque no se haga referencia explícita</u> a los GEFM.
2	➤ En el documento de planeación principal del Pp es posible identificar el papel que los GEFM deben desempeñar en el marco de la operación del Pp, <u>aunque no se haga referencia explícita</u> a los GEFM.
3	➤ En algún documento de planeación del Pp se indica <u>claramente y explícitamente</u> el papel que deben desempeñar los GEFM en la operación del Pp.
4	➤ En el documento de planeación principal del Pp se indica <u>claramente y explícitamente</u> el papel que deben desempeñar los GEFM en la operación del Pp.

Respuesta: Sí, con evidencia nivel 4.

Como se ha señalado con anterioridad, los recursos de FORTAMUN, se asignaron y ejercieron en los Programas Presupuestarios O001 y E118. Asimismo, la Alcaldía remitió los “*Formatos de Programación Base*” de ambos en donde se plasma la alineación y contribución del programa a los objetivos superiores establecidos (Objetivos de Desarrollo Sostenible y Programa de Gobierno de la Ciudad de México 2019-2024) y se plasman de manera clara y explícita, las acciones que se deben desarrollar y los responsables de éstas en su operación:

- **PP E118 “Acciones Policiales y Prevención del Delito”**

Tabla 8. Acciones implementadas en el Programa Presupuestario E118.

	Acción	Responsable cargo
1	Acciones de proximidad consistente en acercamiento presencial policial en espacios públicos, escuelas, iglesias, mercados, centros comerciales, parques etc.- Disposiciones al Juzgado Cívico y Ministerio Público remitir ante las instancias legales a las personas que cometen infracciones por faltas administrativas o algún delito según corresponda.- Acompañamientos bancarios servicio que se brinda a	Director Operativo

	Acción	Responsable cargo
	la ciudadanía para su protección y seguridad, Georreferencias, realizar el mapeo de los lugares de mayor incidencia delictiva.	
2	Acciones en conjunto con la Fiscalía General de Justicia (FGJ); Compartir videos imágenes de las cámaras, <i>bodycam</i> , cámaras de patrullas, en su respectiva cadena de custodia.	Director Operativo
3	Recorridos de Patrullaje: para mantener la cercanía presencial policial. Operativos con otras instancias de gobierno y de seguridad: Para realizar diversas acciones en materia de prevención y disminución de la comisión del delito.	Director Operativo
4	Identificar en un contexto geográfico los puntos con mayor índice delictivo, con la finalidad de mapear las zonas y que la Dirección de Seguridad Ciudadana tome las medidas preventivas necesarias y genere programas que coadyuven a la prevención del delito.	Director Operativo
5	Vehículos calidad de vida: la alcaldía realizará las notificaciones y coordinará con la subsecretaria de control y tránsito para el retiro de los vehículos chatarra.	Director Operativo
6	Programa Alarma vecinal, permite a los habitantes de la Alcaldía solicitar el apoyo de la policía de la Alcaldía sobre un evento relevante como un robo o un incidente, todo a través de un panel de alarma.	Director Operativo
7	Seguimiento a Folios SUAC atención y seguimiento a las peticiones que ingresa la ciudadanía a través de la plataforma del sistema unificado de atención ciudadana en materia de seguridad y vialidad.	Director Operativo

Fuente: "Formatos de Programación Base" de Pp E118

➤ **PP O001, "Actividades de Apoyo a la Función Pública y Buen Gobierno"**

Tabla 9. Acciones realizadas en el Programa Presupuestario O001.

	Acción	Responsable cargo
1	Atención a requerimientos de bienes y servicios a contratar. (1 acción)	Director de Recursos Materiales, Abastecimientos y Servicios
2	Desarrollar talleres de formación y capacitación, así como foros y ponencias relativas a la participación ciudadana en las que intervengan de manera prioritaria los integrantes de las comisiones de Participación Comunitaria. (500 capacitaciones)	Director General De Participación Ciudadana y Zonas Territoriales
3	Generar estrategias de difusión y capacitación a los vecinos de la demarcación para brindar elementos que permitan su intervención en el diseño y ejecución de políticas públicas en favor del bienestar social. (500 capacitaciones)	Director General De Participación Ciudadana y Zonas Territoriales
4	Publicaciones en medios de comunicación y redes sociales, seguimiento, monitoreo y análisis en redes sociales, prensa, radio, televisión y portales, servicio de Impresión (lonas, volantes, carteles etc.), elaboración y difusión de comunicados, boletines y notas informativas, cobertura de eventos con fotografía, video y audio, edición de foto y video. (8,000 acciones)	Coordinadora de Comunicación Social

	Acción	Responsable cargo
5	Establecer un Sistema de Control de Gestión Interno automatizado, Apoyo y Coordinación en Giras de la Alcaldesa, Audiencias Públicas, Reuniones Vecinales, Reuniones Institucionales y Reuniones de Gabinete. (1 acción)	Jefe de la Oficina de la Alcaldesa
6	Expedición de Certificados de Residencia o Constancias de Identidad y Trámites para el Servicio Militar Nacional. (11,000 acciones)	Jefe de la Oficina de la Alcaldesa
7	Seguimiento y Análisis estadísticos del estatus de las Audiencias Públicas de la Alcaldesa, Seguimiento a las Obligaciones de Transparencia por período Trimestral del Artículo 121 y 124 del Portal de Transparencia. (498 acciones)	Jefe de la Oficina de la Alcaldesa
8	Seguimiento de la Autoevaluación de Objetivos del Programa Provisional de Gobierno, Seguimiento de demanda ciudadana de redes sociales, CESAC, SUAC y otras fuentes de información por medio de gestiones internas y externas. Seguimiento de los riesgos de las Unidades Administrativas en el desarrollo de sus actividades y procesos. (4,000 acciones)	Jefe de la Oficina de la Alcaldesa
9	Elaboración de diagnósticos económicos y lineamientos estratégicos en la materia de fomento económico. Actividades de Difusión de Eventos, Talleres o Cursos en materia de fomento económico. (498 acciones)	Jefe de la Oficina de la Alcaldesa
10	Coordinar la vinculación entre los diferentes sectores económicos. Actividades de Relaciones Públicas y Acciones Institucionales. (1 acción)	Jefe de la Oficina de la Alcaldesa
11	Diseñar los mecanismos necesarios para identificar cuáles son las soluciones que pueden dar un valor agregado y mejores resultados en los programas informáticos. Planear las actividades sobre el análisis, creación, desarrollo, administración y mantenimiento de los sistemas, equipos y servicios informáticos. Contribuir con la infraestructura de comunicaciones, cómputo y dispositivos para acceso a internet gratuito en espacios públicos, ofreciendo servicios digitales simplificados para la ciudadanía. (1 acción)	Jefe de la Oficina de la Alcaldesa
12	Impulsar la tecnología informática como agente fundamental en la búsqueda de mejores niveles de productividad. Proporcionar a las áreas el apoyo para la automatización de procesos, de la que se derivan el análisis, investigación, desarrollo, capacitación y soporte técnico en la utilización y configuración de hardware, software, comunicaciones en tecnologías de la información, aplicaciones, sistemas informáticos y servicios de la red de la Alcaldía. Atender con eficiencia y eficacia los requerimientos sobre tecnologías de la información, aplicaciones, sistemas informáticos y servicios de la red de la Alcaldía. (1 acción)	Jefe de la Oficina de la Alcaldesa
13	Elaboración de estudios (impacto ambiental, mecánica de suelos, evaluación de riesgos y levantamientos) relacionados con la ejecución de obra pública por contrato, dentro del perímetro de la alcaldía. (75 estudios)	Directora General de Obras y Desarrollo Urbano
14	Vigilar que la atención que reciben los ciudadanos al solicitar servicios públicos captados por el Sistema Unificado de Atención Ciudadana (SUAC), sean enviados por el Centro de Servicios y Atención Ciudadana a las diferentes áreas operativas conforme a los Lineamientos mediante los cuales se establece el Modelo Integral de Atención Ciudadana para la Administración Pública de la Ciudad de México. (17,718 solicitudes)	Jefe de la Oficina de la Alcaldesa
15	Observar las directrices y lineamientos que dicte la Agencia Digital de Innovación Pública de la Ciudad de México (ADIP), respecto del uso y aprovechamiento de los sistemas informáticos que se establezcan para	Jefe de la Oficina de la Alcaldesa

	Acción	Responsable cargo
	el ingreso de Trámites en la Ventanilla Única de Trámites (VUT). (5,000 trámites)	
16	Programa Anual de Capacitación que se llevaran a cabo durante el ejercicio 2022, con la finalidad de que los servidores públicos adquieran conocimientos, habilidades y destrezas para el desarrollo laboral y tener un mejor desempeño que les permita participar en el "Premio de Administración Pública y Antigüedad en el Servicio". (35 cursos)	Directora de Administración de Capital Humano
17	Recepción, seguimiento y desahogo de juicios de amparo, civiles, mercantiles y asesorías jurídicas. (325 servicios)	Directora General Jurídica
18	Recepción, seguimiento y desahogo de juicios de lo consultivo y contencioso administrativo. (325 servicios)	Directora General Jurídica
19	Planear los proyectos que de forma transversal crucen las diferentes Unidades Administrativas para que cumplan con los objetivos del Programa General de Desarrollo de la Alcaldía, asimismo, el desarrollo conceptual de los proyectos, con la participación de las unidades administrativas correspondiente. Coordinar la operación de los bancos electrónicos de datos para crear la memoria digital, auxiliando a las distintas unidades administrativas. Así como crear la metodología para la operación de los bancos electrónicos de datos y de memoria digital.	Directora de Proyectos Estratégicos
20	Dirigir el desarrollo conceptual de proyecto, establecido de manera transversal con el personal y áreas involucradas, la orientación, asesoría y poyo requerido para la elaboración de los Proyectos de la Alcaldía. Así mismo coadyuvar la modernización e innovación de los servicios que presta la alcaldía.	Directora de Proyectos Estratégicos
21	Coordinación de programa de capacitación y elaboración de estudios específicos en materia de: Equidad de Género, Derechos Humanos, Salud Preventiva, Reinserción Laboral y MiPymes.	Directora de Desarrollo Económico
22	Coordinar vinculación entre las Direcciones Generales y los diversos sectores económicos de la Iniciativa Privada y sus representantes, con el objetivo de crear acuerdos de colaboración a largo plazo.	Directora de Desarrollo Económico

Fuente: "Formatos de Programación Base" de Pp 0001.

PREGUNTA 4

4. ¿Los GEFM participan en la configuración de la planeación operativa o estratégica del Pp?

Criterios de Valoración:

Nivel	Criterios
1	• Aunque no se cuenta con evidencia documental de la participación de GEFM en la configuración o elaboración de los documentos de planeación del Pp, las personas responsables del Pp manifiestan (por medio de entrevistas y bajo protesta de decir verdad) y explican cómo participaron GEFM en ello.
2	• El Pp cuenta con evidencia de la participación de GEFM en la configuración y elaboración de documentos de planeación <u>operativa o estratégica</u> del Pp.

Nivel	Criterios
3	<ul style="list-style-type: none"> El Pp cuenta con evidencia de la <u>participación estructurada y representativa</u> (de acuerdo con un método documentado) de GEFM en la configuración y elaboración de documentos de planeación <u>operativa o estratégica</u> del Pp.
4	<ul style="list-style-type: none"> El Pp cuenta con evidencia de la <u>participación estructurada y representativa</u> (de acuerdo con un método documentado) de GEFM en la configuración y elaboración de los documentos de planeación <u>operativa y estratégica</u> del Pp.

Respuesta: Sí, con evidencia nivel 3.

Se observó en los “Formatos de Programación Base”, la existencia del problema que atiende el programa y se enmarcó la planeación estratégica de cada Programa Presupuestario al Objetivo de Desarrollo Sostenible y al Programa de Gobierno 2019-2024 de la Ciudad de México, tal como sigue:

➤ **PP E118 “Acciones Policiales y Prevención del Delito”**

Dentro del Programa Presupuestario E118, se señaló el objetivo:

“Contar con los recursos necesarios para poder llevar a cabo las acciones de contratación, adquisición y/o arrendamiento que corresponda para con ello poder incrementar las acciones policiales en busca de la disminución y prevención de la comisión del delito para mejorar la calidad de vida de la población en la Alcaldía Álvaro Obregón”.

En esta lógica, se menciona que el Pp E118 se alinea con el Objetivo del Desarrollo Sostenible (ODS) número 16 “Paz, justicia e instituciones sólidas”. Y, además, se encuentra alineado al Programa de Gobierno 2019-2024 de la Ciudad de México, de la siguiente manera:

- Eje 5 Cero Agresión y Más Seguridad
 - Subeje 1 Seguridad Ciudadana
 - Subsubeje 11 Protección de los derechos humanos de la ciudadanía y protocolos de actuación policial

De manera secuencial, en el Programa Operativo Anual 2022 de la Alcaldía Álvaro Obregón, se alineó este Pp E118, al Eje 5 “Cero Agresión y Más Seguridad”.

➤ **PP O001, “Actividades de Apoyo a la Función Pública y Buen Gobierno”**

El objetivo del Pp O001 fue el siguiente:

“Implementar mecanismos que coadyuven en el cumplimiento de las metas y los objetivos de las actividades establecidas en la Alcaldía, a través de una adecuada gestión en los procedimientos relacionados con la función pública y buen gobierno, así como lograr una transparencia en las operaciones internas, mediante el establecimiento de controles de gestión y operacionales en las Áreas de la Alcaldía, esto en beneficio directo de la plantilla laboral e indirectamente de la población Obregonense, ya que los servicios y trámites prestados por la Alcaldía serán más rápidos y expeditos en su atención”.

En adición, el Pp O001 se alinea con el Objetivo del Desarrollo Sostenible (ODS) número 16 “Paz, justicia e instituciones sólidas”; y con el Programa de Gobierno 2019-2024 de la Ciudad de México:

- Eje 6 “Ciencia, Innovación y Transparencia”
 - Subeje 3 “Gobierno Abierto”
 - Subsubeje 2 “Controles al ejercicio del gobierno”

Sin embargo, **en el Programa Operativo Anual 2022 de la Alcaldía Álvaro Obregón, no se alineó el Pp O001 al mismo Eje (6 “Ciencia, Innovación y Transparencia”), sino que en su lugar se alineó al Eje 1 “Igualdad y derechos”.**

De lo cual, cabe señalar que los servidores públicos de la Alcaldía señalaron que la planeación de los programas presupuestarios se ejecuta en el ejercicio fiscal previo, es decir la etapa de planeación de los Pp se realizó en el tercer trimestre de 2021, acorde con las indicaciones y en los formatos que remitió la Secretaria de Finanzas de la Ciudad de México; de lo cual, toda vez que el programa realiza diversas acciones enfocadas al funcionamiento de la Alcaldía, se considera puede contribuir, directa e indirectamente, al cumplimiento de acciones en ambos ejes (1 y 6).

Por lo anterior, **es recomendable valorar la inclusión y especificación de la alineación, en un documento diagnóstico, a efecto de que se plasme en un solo documento las diversas contribuciones y vinculaciones de los Programas Presupuestarios.**

Por otro lado, se observó que la Alcaldía desarrolló su Programa de Gobierno 2021-2024 de la Alcaldía Álvaro Obregón, en donde se plasmaron seis ejes siendo:

1. **ÁO Seguro**
2. **ÁO con servicios públicos eficientes**
3. **ÁO en crecimiento y competitivo**
4. **ÁO aliada de las mujeres y de las niñas y niños**
5. **ÁO con educación, cultura y esparcimiento**
6. **ÁO con gobierno abierto, digital y transparente.**

De lo que se considera que las acciones enmarcadas en:

- El Pp E118 “Acciones Policiales y Prevención del Delito” **contribuyen directamente** al Objetivo 1 “ÁO Seguro”;
- El Pp O001 “Actividades de Apoyo a la Función Pública y Buen Gobierno”, **contribuyen directamente** al Eje 6 “ÁO con gobierno abierto, digital y transparente”.

Sin embargo, **no se observó en ningún documento de la Alcaldía dicha contribución; por lo que, se sugiere se incluya la alineación en el documento Diagnóstico de cada Programa Presupuestario, con objeto de que las acciones implementadas contribuyan al cumplimiento del Programa de Gobierno 2021-2024, de la Alcaldía Álvaro Obregón.**

SECCIÓN 3. OPERACIÓN

PREGUNTA 5

5. En las Reglas de Operación (ROP), lineamientos operativos o documento(s) que regula(n) la operación del Pp, ¿es posible identificar claramente el papel de los GEFM en la operación o ejecución del Pp?

Criterios de Valoración:

Nivel	Criterios
1	• En algún documento de operación del Pp es posible identificar el papel que los GEFM deben desempeñar para la operación del Pp, <u>aunque no se haga referencia explícita a los GEFM.</u>
2	• En el documento operativo principal del Pp es posible identificar el papel que los GEFM deben desempeñar para la operación del Pp, <u>aunque no se haga referencia explícita a los GEFM.</u>
3	• En algún documento de operación del Pp se indica <u>claramente y explícitamente</u> el papel que deben desempeñar los GEFM en la operación del Pp.
4	• En el documento de operación principal del Pp se indica <u>claramente y explícitamente</u> el papel que deben desempeñar los GEFM en la operación del Pp

Respuesta: Sí, con evidencia nivel 2.

Se observó que la Alcaldía cuenta con el Manual Administrativo de la Alcaldía Álvaro Obregón con registro MA-17/110320-OPA-AO-3/010119, en el cual se incluyen las funciones y los procesos y procedimientos de las áreas de la Alcaldía, destacando los siguientes:

- **Oficina de la Alcaldesa**

En este apartado se plasman las diversas atribuciones con las que se cuenta. Se destaca la Dirección de Atención Ciudadana cuya función es Coordinar los trámites de Ventanilla Única conforme se establece en el Manual de Trámites y Servicios al Público y cuenta con el siguiente procedimiento:

Tabla 10. Procedimiento y Objetivo de la Oficina de la Alcaldesa.

Procedimiento	Objetivo
Organización, control y seguimiento de peticiones de los ciudadanos que asisten a la Audiencia Pública y Giras de Trabajo de la Titular de la Alcaldía y con los directores de las Unidades Administrativas	Garantizar que las solicitudes de los ciudadanos en la Audiencia Pública y Giras de Trabajo de la Titular de la Alcaldía se atiendan correcta y oportunamente por las Unidades Administrativas responsables.

Fuente: Procedimientos plasmados en el Manual Administrativo de la Alcaldía Álvaro Obregón

Por estos elementos, se considera que la Alcaldía cuenta con las facultades y un proceso específico para la captación y envío de las peticiones ciudadanas que pueden ser atendidas mediante el Programa Presupuestario E118 “Acciones Policiales y Prevención del Delito”.

- **Dirección General de Administración**

En este apartado se plasman las atribuciones con las que se cuenta la Dirección General de Administración para coadyuvar al desempeño de las diversas áreas de la Alcaldía y para lo cual se auxilia en las siguientes

- ✓ Dirección de Administración de Capital Humano
- ✓ Dirección de Finanzas
- ✓ Dirección de Recursos Materiales, Abastecimientos y Servicios

Siendo a partir de estas Direcciones, en donde se establecen diversos procedimientos, entre los que se destacan:

Tabla 11. Procedimientos de la Dirección General de Administración.

Procedimiento	Objetivo
Formulación del Anteproyecto de Presupuesto	Formular el presupuesto Anual de la Alcaldía de acuerdo a las Finalidades, Funciones, Subfunciones, Proyectos, Objetivos, Metas y Recursos presupuestales previamente definidos, de conformidad con el Techo Presupuestal establecido por la Secretaría de Administración y Finanzas de la Ciudad de México, para que los recursos sean clasificados conforme a las necesidades de la demarcación.
Informe de Avance Trimestral y Cuenta Pública	Informar a la Subsecretaría de Egresos de la Secretaría de Administración y Finanzas de la Ciudad de México los avances y resultados de las Actividades Institucionales autorizadas en el Programa Operativo Anual, para que éstos sean evaluados y dados a conocer a la población, con periodicidad trimestral a través del Informe de Avance Trimestral y de forma definitiva a través del Informe de Cuenta Pública.
Adecuaciones Presupuestales	Realizar adecuaciones al presupuesto originalmente asignado tanto en la parte programática como presupuestal, derivado de las necesidades operativas de la Alcaldía que se van presentando en el transcurso del ejercicio, lo cual permite dar cumplimiento a los objetivos y metas de los programas y actividades institucionales a cargo de las Unidades Administrativas de la Alcaldía.
Expedición de Cuentas por Liquidar Certificadas (CLC)	Establecer el mecanismo de revisión, validación y en su caso, autorización para el pago de la Cuenta por Liquidar Certificada (CLC) a favor de terceros, con motivo de la adquisición y/o arrendamiento de bienes y servicios incluidos los correspondientes a obra pública.
Mantenimiento al Parque Vehicular de la Alcaldía	Asegurar el mantenimiento del parque vehicular de la Alcaldía, para prolongar su vida útil.

Fuente: Procedimientos plasmados en el Manual Administrativo de la Alcaldía Álvaro Obregón

Por lo anterior, se observa que se cuenta con las funciones, estructura y procedimientos específicos para el desempeño de las funciones adjetivas y que contribuyen al desarrollo de los Programas Presupuestarios 0001 “Actividades de Apoyo a la Función Pública y Buen Gobierno” y E118 “Acciones Policiales y Prevención del Delito”.

- **Dirección General de Seguridad Ciudadana**

Se observó en el Manual Administrativo de la Alcaldía Álvaro Obregón, vigente y aprobado, que se refieren dentro de esta Dirección General las atribuciones específicas orientadas al desarrollo de la política de prevención social de las violencias y el delito, así como la ejecución de las políticas de seguridad ciudadana y de donde destaca que se trabajará de forma coordinada con otras instancias gubernamentales.

De donde, se destacan las siguientes atribuciones subordinadas:

- ✓ Ejecutar las políticas de seguridad ciudadana en la demarcación territorial, de conformidad con la ley de la materia;
- ✓ En materia de seguridad ciudadana podrá realizar funciones de proximidad vecinal y vigilancia;
- ✓ Podrá disponer de la fuerza pública básica en tareas de vigilancia. Para tal efecto, el Gobierno de la Ciudad siempre atenderá las solicitudes de las Alcaldías con pleno respeto a los derechos humanos;
- ✓ Ejercer funciones de supervisión de los mandos de la policía preventiva, dentro de su demarcación territorial, de conformidad a lo dispuesto en la normatividad aplicable;
- ✓ Presentar ante la dependencia competente, los informes o quejas sobre la actuación y comportamiento de las y los miembros de los cuerpos de seguridad, respecto de actos que presuntamente contravengan las disposiciones, para su remoción conforme a los procedimientos legalmente establecidos;
- ✓ Establecer y organizar un Comité de Seguridad Ciudadana como instancia colegiada de consulta y participación ciudadana, en los términos de las disposiciones jurídicas aplicables;
- ✓ Elaborar el Atlas de Riesgo y el Programa de Protección Civil de la demarcación territorial, y ejecutarlo de manera coordinada con el órgano público garante de la Gestión Integral de Riesgos de conformidad con la normatividad aplicable.

Asimismo, se plasma que para el desarrollo de dichas atribuciones, esta Dirección, contará con una estructura de personal, entre las que destacan: la Dirección Operativa, la Coordinación de Investigación Criminal, Coordinación de Atención a Víctimas, Coordinación

de Sectores y Proximidad, Coordinación de Prevención del Delito y la Coordinación de Política Criminal.

Sin embargo, en el Manual Administrativo, vigente, **no se observaron plasmados los procedimientos específicos de la Dirección General de Seguridad Ciudadana para la operación de dichas funciones ni de las acciones o procedimientos ejecutados, por lo cual no se indican de manera explícita las labores, ni el papel que se realiza dentro de la gestión del Programa Presupuestario E118 “Acciones Policiales y Prevención del Delito”.**

Para conocer con mayor precisión el asunto del documento administrativo, se realizó un acercamiento con la Alcaldía y a partir del cual, los servidores públicos señalaron que la Alcaldía se encuentra en un proceso de actualización estructural y normativa, por lo cual se trabaja en la elaboración de la actualización del Manual Administrativo de la Alcaldía Álvaro Obregón, que sea vigente con los cambios estructurales, normativos y de las funciones encomendadas; de donde, se compartió el bosquejo de Manual, de donde se destaca en el Capítulo correspondiente a la Dirección General de Seguridad Ciudadana, en donde se contempla un listado de procedimientos, de donde se destacan los siguientes:

- ✓ Procedimiento de Prevención al Delito de Pláticas a instituciones educativas.
- ✓ Centro de Servicios y Atención Ciudadana
- ✓ Sistema Unificado de Atención Ciudadana
- ✓ Transparencia y Acceso a la Información Pública
- ✓ Apercibimiento y retiro de vehículos
- ✓ Procedimiento cadena de custodia de videograbación

Por lo cual y toda vez las actualizaciones a la estructura orgánica, se considera que es una buena práctica el que se actualice el Manual Administrativo de la Alcaldía Álvaro Obregón y en donde se considera la incorporación de los procedimientos ejecutados por la Dirección General de Seguridad Ciudadana, los cuales plasman de manera fehaciente las acciones ejecutadas mediante el Pp.

Por lo anterior, se concluye que la Alcaldía, **debe gestionar las acciones necesarias para la Actualización del Manual Administrativo de la Alcaldía Álvaro Obregón donde se plasme de manera clara el papel de los distintos procesos realizados por las distintas áreas en la gestión del Fondo. Lo anterior, afecto de detallar los procedimientos de las acciones desarrolladas en el marco del Programa Presupuestario E118 “Acciones Policiales y Prevención del Delito” y en su caso, del O001 “Actividades de Apoyo a la Función Pública y Buen Gobierno”.**

PREGUNTA 6

6. ¿Existen mecanismos o estrategias de reporte o rendición de cuentas, por parte de los GEFM, respecto de los recursos federales del Pp operados por estos gobiernos?

Criterios de Valoración:

Nivel	Criterios
1	• Aunque no se cuenta con evidencia documental de los mecanismos de reporte o rendición de cuentas por parte de los GEFM, respecto de los recursos federales del Pp operados por estos gobiernos, las personas responsables del Pp manifiestan (por medio de entrevistas y bajo protesta de decir verdad) y explican cuáles son estos mecanismos o estrategias y muestran los resultados de las mismas (la información reportada por los GEFM).
2	• El Pp cuenta con mecanismos o estrategias documentadas de reporte o rendición de cuentas, por parte de los GEFM, respecto de los recursos federales del Pp operados por estos gobiernos.
3	• El Pp cuenta con mecanismos o estrategias documentadas de reporte o rendición de cuentas, por parte de los GEFM, respecto de los recursos federales del Pp operados por estos gobiernos <u>y se genera evidencia de los resultados</u> de las mismas (la información reportada por los GEFM).
4	• El Pp cuenta con mecanismos o estrategias documentadas de reporte o rendición de cuentas, por parte de los GEFM, respecto de los recursos federales del Pp operados por estos gobiernos, se genera evidencia de los resultados de las mismas (la información reportada por los GEFM) <u>y estos mecanismos o estrategias son los óptimos</u> para esta función.

Respuesta: Sí, con evidencia nivel 3.

Se observó que el 16 de marzo de 2023, se remitió el oficio CDMX/AAO/DGAF/DF/0103/2023 dirigido al Director General de Armonización Contable y Rendición de Cuentas, con el archivo electrónico anexo, con la información presupuestal y programática de Cuenta Pública 2022 de la Alcaldía Álvaro Obregón en términos de la normatividad aplicable, donde se observaron diversos apartados que presentan el reporte de rendición de cuentas respecto de los recursos federales operados, destacando:

- **Del ejercicio y destino de gasto Federalizado y Reintegros**

Tabla 12. Resultados del ejercicio y destino del gasto Federalizado.

Fondo	Destino de los recursos	Devengado	Pagado	Reintegro
25P120_ Etiquetado Recursos Federales – Aportaciones Federales para las Entidades Federativas y Municipios-Fondo de Aportaciones	Los recursos se destinaron para las acciones policiales y prevención del delito que consistieron en acercamiento presencial policial en espacios públicos escuelas, iglesias, mercados, centros comerciales	637,682,047.78	637,682,047.78	0.00

Fondo	Destino de los recursos	Devengado	Pagado	Reintegro
para el Fortalecimiento de los Municipios y las Demarcaciones Territoriales del Distrito Federal (FORTAMUN)-2022-Original de la URG	parques, recorridos de patrullaje que mantuvieron la cercanía presencial policial, así como operativos con otras instancias de Gobierno y de Seguridad, se dio seguimiento a las peticiones que ingreso la ciudadanía a través de la plataforma del sistema unificado de atención ciudadana en materia de seguridad y vialidad. Dentro de la Función Pública y Buen Gobierno se realizaron los comités de adquisiciones para la compra de insumos y materiales, mismos que fueron necesarios para la operación de la alcaldía, así mismo se cubrieron las necesidades de agua, seguros, energía eléctrica, combustible y los servicios de papelería escaneo, fotocopiado, entre otros.			
25P124_ Etiquetado Recursos Federales – Aportaciones Federales para las Entidades Federativas y Municipios-Fondo de Aportaciones para el Fortalecimiento de los Municipios y las Demarcaciones Territoriales del Distrito Federal (FORTAMUN)-2022-Liquida de Interés de Recursos Adicionales	Dentro de la Función Pública y Buen Gobierno se realizaron los comités de adquisiciones para la compra de insumos y materiales, mismos que fueron necesarios para la operación de la alcaldía, así mismo se cubrieron las necesidades de agua, seguros, energía eléctrica, combustible y los servicios de papelería escaneo, fotocopiado, entre otros.	4,252,504.19	4,252,504.19	0.00

Fuente: Cuenta Pública 2022 de la Alcaldía Álvaro Obregón

- **Egresos con recursos Fiscales.**

FI-F-SF-AI	PP	Denominación PP	Unidad de medida	Aprobado	Modificado	Comprometido	Devengado	Ejercido	Pagado
171063	E118	Acciones Policiales y prevención del delito	Índice	0.00	3,885,410.40	3,885,410.40	3,885,410.40	3,885,410.40	3,885,410.40
134001	O001	Actividades de apoyo a la función pública y buen gobierno	Índice	167,542,164.00	133,354,968.67	133,354,968.67	133,354,968.67	133,354,968.67	133,354,968.67

Fuente: Cuenta Pública 2022 de la Alcaldía Álvaro Obregón

- **Egresos con recursos Federales**

En dicho apartado, se plasman las principales acciones realizadas, tal como sigue:

- 25P120_Etiquetado Recursos Federales-Aportaciones Federales para Entidades Federativas y Municipios-Fondo de Aportaciones para el Fortalecimiento de los

Municipios y las Demarcaciones Territoriales del Distrito Federal (FORTAMUN)-2022-original de la URG.

“Durante el ejercicio se atendieron diversas acciones entre las que se encuentran de proximidad, disposición del juzgado cívico, disposición del Ministerio Público, se atendieron diferentes denuncias recibidas por la policía complementaria, también se llevaron a cabo acciones de acompañamientos bancarios, aunado a estas acciones se efectuaron corridos en el patrullaje y vigilancia destinados a garantizar la seguridad de la ciudadanía con el apoyo de 29 unidades durante todo el año, cubriendo las 24 horas del día en todas las colonias de la demarcación, por otra parte, se realizaron diferentes operativos en conjunto con otras áreas de la Alcaldía como la Dirección General de Gobierno, Dirección de Protección Civil y Zonas de Alto Riesgo, así como de la Secretaría de Seguridad Ciudadana de la Ciudad de México.

En adición, se realizaron georreferencias y estadísticas de delitos en el territorio de la Alcaldía con mayor índice delictivo, con la finalidad de mapear las zonas y que la Dirección de Seguridad Ciudadana tome las medidas preventivas necesarias, generando programas que coadyuvaron a la prevención del delito. Asimismo, se cubrieron los gastos de combustible, lubricantes y aditivos que son utilizados en los vehículos que se destinaron para los diferentes trabajos que se realizaron dentro del perímetro de la Alcaldía, así como servicios de energía eléctrica, agua potable, telefonía tradicional, servicios de apoyo administrativo, fotocopiado e impresión, entre otros.”

Fuente: Cuenta Pública 2022 de la Alcaldía Álvaro Obregón.

- 25P124_ Etiquetado Recursos Federales – Aportaciones Federales para las Entidades Federativas y Municipios- Fondo de Aportaciones para el Fortalecimiento de los Municipios y las Demarcaciones Territoriales del Distrito Federal (FORTAMUN)-2022-Liquida de Interés de Recursos Adicionales.

“Se cubrieron los costos de servicios de fotocopiado y digitalización de documentos oficiales, engargolado, enmicado y otros afines, para brindar una atención rápida y expedita a la ciudadanía, a través del óptimo funcionamiento de las diversas Áreas que conforman la Alcaldía Álvaro Obregón que necesitan contar con materiales, suministros y servicios adecuados para el cumplimiento de las actividades de apoyo a la función pública y buen gobierno en la Alcaldía.”

Fuente: Cuenta Pública 2022 de la Alcaldía Álvaro Obregón.

- **Informe de Resultados de Programas Presupuestarios**

Se reportó el avance por cada una de las acciones por Programa Presupuestario, tal como sigue:

- **PP E118 “Acciones Policiales y Prevención del Delito”**

Tabla 13. Reporte global de resultados E118.

Clave PP	Nombre PP / Tipo de proyecto	Población Atendida	Porcentaje de Niñas y Niños Atendidos	Porcentaje de Mujeres Atendidas	Avance en los Indicadores	Número de Acciones Sustantivas
E118	E118_ACCIONES POLICIALES Y PREVENCIÓN DEL DELITO	727,000.00	35%	52%	100%	7

Fuente: Cuenta Pública 2022 de la Alcaldía Álvaro Obregón.

En el Pp E118 se reportó el avance de las 7 acciones:

Tabla 14. Reporte específico por cada una de las acciones del Pp E118.

	Acción	Descripción de Acciones Realizadas	Avance %
1	Acciones de proximidad consistente en acercamiento presencial policial en espacios públicos, escuelas, iglesias, mercados, centros comerciales, parques etc.- Disposiciones al Juzgado Cívico y Ministerio Público remitir ante las instancias legales a las personas que cometen infracciones por faltas administrativas o algún delito según corresponda.- Acompañamientos bancarios servicio que se brinda a la ciudadanía para su protección y seguridad, Georreferencias, realizar el mapeo de los lugares de mayor incidencia delictiva.	Para el último trimestre se llevaron a cabo 193,456 acciones de proximidad, 4,226 acciones de acompañamiento bancario, fueron puestas a disposición del juzgado cívico 10,108 personas, se atendieron 432 denuncias recibidas por la policía complementaria, se pusieron a disposición del ministerio público 830 personas.	100%
2	Acciones en conjunto con la Fiscalía General de Justicia (FGJ); Compartir videos imágenes de las cámaras, <i>bodycam</i> , cámaras de patrullas, en su respectiva cadena de custodia.	Durante el trimestre, se practicaron 82 acciones en conjunto con el personal de la Fiscalía General de Justicia siendo estas: recorridos de disuasión, se compartió información de expedientes de las colonias con mayor índice delictivo, monitoreo de cámaras de videovigilancia y se impartieron platicas en cuestión de seguridad, se compartieron videos e imágenes de las cámaras <i>Bodycam</i> . Beneficiando a 727,000 habitantes de la demarcación, así como la población flotante.	100%
3	Recorridos de Patrullaje: para mantener la cercanía presencial policial. Operativos con otras instancias de gobierno y de seguridad: Para realizar diversas acciones en materia de prevención y disminución de la comisión del delito.	Hasta el trimestre, se efectuaron 171,174 recorridos de patrullaje y vigilancia destinados a garantizar la seguridad de la ciudadanía con el apoyo de 29 unidades cubriendo las 24 horas del día en todas las colonias de la demarcación, por otra parte, en conjunto con la Dirección General de Gobierno, Dirección de Protección Civil y Zonas de Alto Riesgo, así como de la Secretaría de Seguridad Ciudadana de la Ciudad de México, se realizaron 471 operativos	100%
4	Identificar en un contexto geográfico los puntos con mayor índice delictivo, con la finalidad de mapear las zonas y que la Dirección de Seguridad Ciudadana tome las medidas preventivas necesarias y genere programas que coadyuven a la prevención del delito.	Para este trimestre, las acciones consistieron en 48 georreferencias y estadísticas de delitos en el territorio de la alcaldía con mayor índice delictivo, con la finalidad de mapear las zonas y que la Dirección de Seguridad Ciudadana tome las medidas preventivas necesarias y genere programas que coadyuven a la prevención del delito.	100%
5	Vehículos calidad de vida: la alcaldía realizará las notificaciones y coordinará con la subsecretaria de control y tránsito para el retiro de los vehículos chatarra.	Hasta este trimestre, se realizaron acciones de manera conjunta y con el apoyo de la Dirección de grúas de tránsito de la Secretaria de Seguridad Ciudadana, jornadas del programa Calidad de Vida mediante las siguientes acciones: 1,521 apercibimientos de vehículos, 49 acuerdos con propietarios para que retiren sus carros de la vía pública y el retiro de 417 vehículos abandonados en las calles, al corralón	100%

	Acción	Descripción de Acciones Realizadas	Avance %
		(retiro vehículos con vidrios rotos, con basura o fauna nociva y que en algunos casos se utilizan para consumir drogas).	
6	Programa Alarma vecinal, permite a los habitantes de la Alcaldía solicitar el apoyo de la policía de la Alcaldía sobre un evento relevante como un robo o un incidente, todo a través de un panel de alarma.	Se realizaron recorridos para crear las ubicaciones y generar los expedientes de colocación de las alarmas, en las diversas colonias.	100%
7	Seguimiento a Folios SUAC atención y seguimiento a las peticiones que ingresa la ciudadanía a través de la plataforma del sistema unificado de atención ciudadana en materia de seguridad y vialidad.	Hasta el trimestre, las acciones consistieron en dar seguimiento a 792 peticiones que ingresa la ciudadanía, a través de la plataforma del sistema unificado de atención ciudadana en materia de seguridad y vialidad.	100%

Fuente: Cuenta Pública 2022 de la Alcaldía Álvaro Obregón.

Sobre lo anterior, es de precisar que dentro de los datos reportados por la Alcaldía refieren un avance trimestral, aunque el valor reportado es anual (contabilizado en un 100%); por lo cual, se debe estandarizar los procesos de reporte y vigilar que, en el Reporte de Cuenta Pública, se realice una descripción de acciones realizadas de manera anual.

Asimismo, destaca que la Alcaldía mostró evidencia fotográfica de las acciones realizadas en el marco del Programa Presupuestario; de lo cual, **se sugiere valorar y en su caso, incorporar un registro de las acciones emprendidas mediante una bitácora y/o registro en una base de datos, a fin de tener un registro histórico comparable y que, en su caso, pueda incidir en la orientación y registro metodológico de la programación de acciones que mejoren el desempeño del Programa Presupuestario.**

- **PP O001 “Actividades de Apoyo a la Función Pública y Buen Gobierno”**

Tabla 15. Reporte global de resultados O001.

Clave PP	Nombre PP / Tipo de proyecto	Población Atendida	Porcentaje de Niñas y Niños Atendidos	Porcentaje de Mujeres Atendidas	Avance en los Indicadores	Número de Acciones Sustantivas
O001	O001_ACTIVIDADES DE APOYO A LA FUNCIÓN PÚBLICA Y BUEN GOBIERNO	32,562	7%	55%	100%	20

Fuente: Cuenta Pública 2022 de la Alcaldía Álvaro Obregón

En el Pp O001 se reportó el avance de las 20 acciones sustantivas. Sin embargo, antes de proceder a su exposición es destacable señalar que, aun cuando en la **pregunta 3, de la**

sección 2, se señalaron 22 acciones dentro del Formato de Programación base, en la tabla que se expone a continuación, sólo se reportaron 20, tal como sigue:

Tabla 16. Reporte específico por cada una de las acciones del Pp 0001.

	Acción	Descripción de Acciones Realizadas	Avance %
1	Atención a requerimientos de bienes y servicios a contratar. (1 acción)	Hasta el cuarto trimestre del año, las acciones realizadas por parte de Servicios Generales fueron: la realización de los comités de adquisiciones para la compra de insumos y materiales, mismos que son necesarios para la operación de la alcaldía, así mismo se cubrieron las necesidades de agua, seguros, energía eléctrica, combustible y los servicios de papelería escaneo, fotocopiado, entre otros.	100%
2	Desarrollar talleres de formación y capacitación, así como foros y ponencias relativas a la participación ciudadana en las que intervengan de manera prioritaria los integrantes de las comisiones de Participación Comunitaria. (500 capacitaciones)	Para el trimestre, se realizaron 83 recorridos en las diferentes colonias que conforman esta demarcación, con el fin de realizar la captación de necesidades y levantamiento de gestión, así mismo se realizaron 190 concertaciones vecinal y 90 mediaciones comunitarias, para resolver conflictos entre los vecinos y orientación en diferentes temas entre otros.	100%
3	Generar estrategias de difusión y capacitación a los vecinos de la demarcación para brindar elementos que permitan su intervención en el diseño y ejecución de políticas públicas en favor del bienestar social. (500 capacitaciones)	Para el cuarto trimestre del año, se llevaron al cabo pláticas de conciliación con los vecinos para facilitar los conocimientos de una adecuada participación ciudadana y poder permear de mejor forma las ideas de comunidad entre los habitantes.	100%
4	Publicaciones en medios de comunicación y redes sociales, seguimiento, monitoreo y análisis en redes sociales, prensa, radio, televisión y portales, servicio de Impresión (lonas, volantes, carteles etc.), elaboración y difusión de comunicados, boletines y notas informativas, cobertura de eventos con fotografía, video y audio, edición de foto y video. (8,000 acciones)	Se cubrieron las siguientes acciones de los eventos, actividades y jornadas que se llevan a cabo con la Alcaldesa y los directores generales de las diferentes áreas siendo estas: 152 invitaciones digitales; 4,714 notas en Monitoreo de prensa, radio, televisión y portales; 2,957 diseños; 433,347 impresiones (lonas, volantes, carteles etc.); 231 boletines; 128 Perifoneo; 647,006 publicaciones en Redes Sociales; 545 producciones de Videos; 483 coberturas de entrevista; 1,029 coberturas de eventos; 1,108,597 impresiones (lonas, volantes, carteles etc.).	100%
5	Establecer un Sistema de Control de Gestión Interno automatizado, Apoyo y Coordinación en Giras de la Alcaldesa, Audiencias Públicas, Reuniones Vecinales, Reuniones Institucionales y Reuniones de Gabinete. (1 acción)	Hasta el trimestre, se llevaron a cabo, 33 audiencias de “Miércoles Vecinales realizando la gestión de 15,808 turnos de la diferentes Direcciones, 39 audiencias de “Viernes Tu Aliada en tu colonia” realizando la gestión de 10,561 turnos de las diferentes Direcciones y 45 reuniones de Gabinete.	100%
6	Expedición de Certificados de Residencia o Constancias de Identidad y Trámites para el Servicio Militar Nacional. (11,000 acciones)	Para este cuarto trimestre del año, se realizaron las siguientes acciones: 2,949 gestiones de recepción de documentación para el trámite de Cartilla de Identidad Militar clase actual (2004) y remisos; 2,948 cartillas entregadas de Identidad Militar clase actual (2004) y remisos; 1,950 cartillas de Identidad Militar recepcionadas para su liberación, clase anterior (2003) y remisos; 1,425 entregas de cartillas Liberadas clase anterior (2003) y remisos; 266 documentos oficiales emitidos de Constancias de Identidad; 213 documentos oficiales emitidos de	100%

Acción	Descripción de Acciones Realizadas	Avance %
	Certificados de Residencia; 943 documentos oficiales emitidos de Constancias de No Registro de Identidad Militar; 33 copias certificadas para reposición de Cartilla de Identidad Militar para Tramite en el Módulo del Servicio Militar ubicado en Campo Militar N° 1-J.	
7	Seguimiento y Análisis estadísticos del estatus de las Audiencias Públicas de la Alcaldesa, Seguimiento a las Obligaciones de Transparencia por período Trimestral del Artículo 121 y 124 del Portal de Transparencia. (498 acciones)	100%
8	Seguimiento de la Autoevaluación de Objetivos del Programa Provisional de Gobierno, Seguimiento de demanda ciudadana de redes sociales, CESAC, SUAC y otras fuentes de información por medio de gestiones internas y externas. Seguimiento de los riesgos de las Unidades Administrativas en el desarrollo de sus actividades y procesos. (4,000 acciones)	100%
9	Hasta el cuarto trimestre, se han realizado diversas acciones entre las que se encontraron: Proyectos con Instituciones Educativas; alumnos del Tec presentaron sus proyectos finales de la bolsa de trabajo dentro de los puntos importantes se encontró el prototipo digital en la página de la alcaldía desplegado a través de un código QR, la infografía en redes, el uso de influencers para hacer videos prácticos de diversos temas útiles al buscar empleo, historias de éxito en redes, reclutamiento inverso, programa de voluntarios para tener más personal que ayude a la base de datos y difusión de eventos. Mediante el programa “Tu Aliada” se llevó al cabo la capacitación del programa “Tu Aliada” con el fin de formar a mujeres que viven en la alcaldía para ser líderes de negocios en coordinación con la Dirección General	100%

Acción	Descripción de Acciones Realizadas	Avance %
	<p>de Desarrollo Social de la Alcaldía. La Dirección de Desarrollo Económico realizo los vínculos necesarios con empresas e instituciones educativas para dar los talleres y pláticas siendo estos: Manejo higiénico de alimentos y el servicio profesional en la mesa; "Transformación Digital"; Pláticas de empoderamiento; Conferencia presencial sobre su historia de éxito de un aliado; Acondicionamiento físico y nutrición; Clases de inglés, Yoga, Meditación, Entrenamiento Canino, Instalación de Calentadores, Empoderamiento 360 con Mary Kay, Emprendimiento con Andrea, Detonando Oportunidades; Ciclismo Urbano; Emprendimiento Coppel; Descubre tú Potencial; Finanzas; Meditación; Redes Sociales; Emprendimiento Personal; Autoestima para ventas; Maquillaje para eventos; Uñas; Emprendimiento con Coppel; se otorgaron becas para clases de manejo. En cuanto a la Capacitación y acompañamiento a MIPYMES Y PYMES y bolsa de empleo, se buscó establecer una alianza para la capacitación y acompañamiento a MiPymes y Pymes para facilitar el acceso a financiamiento, en coordinación con la Dirección Social de Desarrollo Social se estableció un programa de capacitación para el empleo y bolsa de trabajo; con la Dirección General de Sustentabilidad y Cambio Climático y la Dirección de Desarrollo Económico y Fomento Cooperativo se organizó la alianza para crear proyectos productivos a partir de proyectos agrícolas.</p>	
10	<p>Coordinar la vinculación entre los diferentes sectores económicos. Actividades de Relaciones Públicas y Acciones Institucionales. (1 acción)</p>	100%
11	<p>Diseñar los mecanismos necesarios para identificar cuáles son las soluciones que pueden dar un valor agregado y mejores resultados en los programas informáticos. Planear las actividades sobre el análisis, creación, desarrollo, administración y mantenimiento de los sistemas, equipos y servicios informáticos. Contribuir con la infraestructura de comunicaciones,</p>	100%

Acción	Descripción de Acciones Realizadas	Avance %
<p>cómputo y dispositivos para acceso a internet gratuito en espacios públicos, ofreciendo servicios digitales simplificados para la ciudadanía. (1 acción)</p>	<p>Solicitudes de servicios informáticos ingresados, 4,982 recibidas. Se apoyó en la gestión para la obtención de Dictámenes técnicos en materia de Tecnologías de la Información para la contratación de bienes y/o servicios de Hardware, Software, Internet y aplicaciones diversas.</p>	
<p>12</p> <p>Impulsar la tecnología informática como agente fundamental en la búsqueda de mejores niveles de productividad. Proporcionar a las áreas el apoyo para la automatización de procesos, de la que se derivan el análisis, investigación, desarrollo, capacitación y soporte técnico en la utilización y configuración de hardware, software, comunicaciones en tecnologías de la información, aplicaciones, sistemas informáticos y servicios de la red de la Alcaldía. Atender con eficiencia y eficacia los requerimientos sobre tecnologías de la información, aplicaciones, sistemas informáticos y servicios de la red de la Alcaldía. (1 acción)</p>	<p>Para el cuarto trimestre, se realizaron diversas actividades como: se proporciona Mantenimiento y Actualización a los siguientes sistemas: Sistema CRM de Control Interno para la Gestión de Solicitudes de VUT, Sistema CRM de Control Interno para la Gestión de Solicitudes a CESAC, Sistema CRM de Control Interno para CESAC (Área Solicitante de Proyectos Estratégicos), Implementación del Sistema de Registro de Trámite de Cartilla de Identidad Servicio Militar Nacional. Implementación del Calendario Presupuestal Ejercicio 2022, al 100% (Coordinación de Control Presupuestal), Sistema para la Gestión de Programas Sociales, Cambio de Formato de Salidas de Almacén, Sistema SIAT de Ventanilla Única (Sólo consultas), Sistema de Almacén, Mantenimiento y Actualización de los Sistemas Internos de Control de Gestión en: Oficialía de Partes (Recepción de documento), Audiencia pública. Recepción de Audiencia Pública Ciudadana, Cambio de logos para los formatos de reportes, Catálogos, agregar campo de siglas adaptado a formularios. Dirección de Protección Civil y Zonas de Alto Riesgo, Recepción de documento interno, Cambio de logos para los formatos de reportes, Catálogos, agregar campo de siglas adaptado a formularios. Coordinación de Gobierno Electrónico. Directorio Interno. Cambio de logos para los formatos de reportes, titulares y catálogo de áreas, Actualización de captura de datos. Dirección General Administración, Recepción de documento original interno, Cambio de logos para los formatos de reportes, Catálogos. Solicitudes de Acceso a la Información (SISAI 2.0). *Recepción de documento original interno, Cambio de logos para los formatos de reportes, Catálogos. Copias de conocimiento interno, Recepción de documento interno, Cambio de logos para los formatos de reportes. Coordinación de Nominas y Desarrollo de Personal. Recepción de documento interno. Cambio de logos para los formatos de reportes. La implementación de sistemas que permitan agilizar los procesos internos, así como llevar un eficiente control de la información que se maneja, dentro de estos sistemas se está desarrollando el: Sistema Integral de Capital Humano. Sistema de cedula de registro Programa de Estancias infantiles 2022 de la Alcaldía Álvaro Obregón (GRUVULIST). Sistema de Lista de Asistencia para la Dirección de Equidad y Atención a Grupos Vulnerables de la Alcaldía Álvaro Obregón (CEREPREIN). Sistema Siat2 de Ventanilla Única se puso en producción.</p>	<p>100%</p>

Acción	Descripción de Acciones Realizadas	Avance %
13	Elaboración de estudios (impacto ambiental, mecánica de suelos, evaluación de riesgos y levantamientos) relacionados con la ejecución de obra pública por contrato, dentro del perímetro de la alcaldía. (75 estudios)	100%
14	Vigilar que la atención que reciben los ciudadanos al solicitar servicios públicos captados por el Sistema Unificado de Atención Ciudadana (SUAC), sean enviados por el Centro de Servicios y Atención Ciudadana a las diferentes áreas operativas conforme a los Lineamientos mediante los cuales se establece el Modelo Integral de Atención Ciudadana para la Administración Pública de la Ciudad de México. (17,718 solicitudes)	100%
15	Observar las directrices y lineamientos que dicte la Agencia Digital de Innovación Pública de la Ciudad de México (ADIP), respecto del uso y aprovechamiento de los sistemas informáticos que se establezcan para el ingreso de Trámites en la Ventanilla Única de Trámites (VUT). (5,000 trámites)	100%
16	Programa Anual de Capacitación que se llevarán a cabo durante el ejercicio 2022, con la finalidad de que los servidores públicos adquieran conocimientos, habilidades y destrezas para el desarrollo laboral y tener un mejor desempeño que les permita participar en el Premio de Administración Pública y Antigüedad en el Servicio. (35 cursos)	100%
17	Recepción, seguimiento y desahogo de juicios de amparo, civiles, mercantiles y asesorías jurídicas. (325 servicios)	100%
18	Recepción, seguimiento y desahogo de juicios de lo consultivo y contencioso administrativo. (325 servicios)	100%

Acción	Descripción de Acciones Realizadas	Avance %
19	Planear los proyectos que de forma transversal crucen las diferentes Unidades Administrativas para que cumplan con los objetivos del Programa General de Desarrollo de la Alcaldía, asimismo, el desarrollo conceptual de los proyectos, con la participación de las unidades administrativas correspondiente. Coordinar la operación de los bancos electrónicos de datos para crear la memoria digital, auxiliando a las distintas unidades administrativas. Así como crear la metodología para la operación de los bancos electrónicos de datos y de memoria digital.	100%
20	Dirigir el desarrollo conceptual de proyecto, establecido de manera transversal con el personal y áreas involucradas, la orientación, asesoría y apoyo requerido para la elaboración de los Proyectos de la Alcaldía. Así mismo coadyuvar la modernización e innovación de los servicios que presta la Alcaldía.	100%

Fuente: Cuenta Pública 2022 de la Alcaldía Álvaro Obregón.

Sobre los contenidos de esta tabla, es de precisar que dentro de los datos reportados por la Alcaldía refieren un avance trimestral, aunque el valor reportado es anual (contabilizado en un 100%); por lo cual, se debe estandarizar los procesos de reporte y vigilar que, en el Reporte de Cuenta Pública, se realice una descripción de acciones realizadas de manera anual. Asimismo, **se sugiere el fortalecer las acciones de capacitación a los servidores públicos a efecto de que la información plasmada en la descripción de acciones realizadas sea clara, coherente y se encuentre escrito en un lenguaje claro, conciso y concreto.**

Una nota importante para destacar, derivada del contenido de la tabla, es que la información que expone marca la evidencia del avance cuantitativo y cualitativo y sólo se contabilizaron las primeras 18 acciones para la medición del avance del Pp 0001, desarrollado en la **pregunta 2.**

Continuando con la exposición y en concordancia con lo señalado en la tabla, se considera que la Alcaldía cuenta con un mecanismo establecido para el seguimiento de las acciones programadas. **Si bien las acciones se consideran insumos estratégicos para el seguimiento del Fondo, se sugiere que el avance se realice mediante los indicadores que al efecto se formulen en la Matriz de Indicadores para Resultados del Programa Presupuestario E118.**

En el caso del Pp O001 se apreció que las acciones de dicho programa se encuentran orientadas hacia coadyuvar con las funciones adjetivas para el desarrollo de las demás áreas y demás Programas Presupuestarios de la Alcaldía. De este modo y al no ser factible la identificación plena del problema público que se busca resolver, toda vez que su solución depende de la resolución de los problemas públicos, **se sugiere el valorar y en su caso formular el avance de este Pp mediante una Ficha de Indicador del Desempeño (FID) en donde se mida el progreso presupuestario del Programa Presupuestario.**

PREGUNTA 7

7. ¿Qué tan claro y sólido considera que es el mecanismo de coordinación entre los órdenes de gobierno involucrados en la operación del Pp?

Criterios de Valoración:

Nivel de solidez		Criterios
0	Coordinación nula.	En ninguno de los documentos operativos del Pp se especifica un mecanismo de coordinación entre órdenes de gobierno para la operación del Pp y no existe coordinación en la operación del Pp.
1	Coordinación documentada, sin mecanismo	En ninguno de los documentos operativos del Pp se especifica un mecanismo de coordinación entre órdenes de gobierno para la operación del Pp, pero esta coordinación sí se hace efectiva y se genera evidencia de ello.
2	Coordinación no documentada con mecanismo	En los documentos operativos del programa se identifica un mecanismo de coordinación entre órdenes de gobierno para la operación el Pp, pero no se documenta el resultado de la aplicación de este mecanismo.
3	Coordinación documentada con mecanismo	En los documentos operativos del programa se identifica un mecanismo de coordinación entre órdenes de gobierno para la operación el Pp, y se documenta el resultado de la aplicación de este mecanismo, pero se presentan áreas de mejora en el mecanismo o en la documentación del mismo.
4	Coordinación sólida documentada y con mecanismo	En los documentos operativos del programa se identifica un mecanismo de coordinación entre órdenes de gobierno para la operación el Pp, se documenta el resultado de la aplicación de este mecanismo, y no se presentan áreas de mejora en el mecanismo o en la documentación del mismo.

Respuesta: Sí, con evidencia nivel 2.

Como se ha puntualizado líneas antes, los recursos del FORTAMUN se asignaron y ejercieron en los Programas Presupuestarios E118 “Acciones Policiales y Prevención del Delito” y O001

“Actividades de Apoyo a la Función Pública y Buen Gobierno”, siendo este último un programa de tipo adjetivo y cuya función es dotar de los insumos para el desarrollo de los demás Pp’s de la Alcaldía. Asimismo, se observó que sus procedimientos y la participación de las diversas áreas se establecen en el Manual Administrativo.

Por medio del Pp E118 se realizan acciones enfocadas a la prevención del delito y que son desarrolladas acorde con el “Formato de Programación Base” en donde participa la Dirección General de Seguridad Ciudadana (DGSC); y, se apreció que conforme al Manual Administrativo de la Alcaldía, la DGSC tiene atribuciones específicas orientadas al desarrollo de la política de prevención social de las violencias y el delito, así como la ejecución de las políticas de seguridad ciudadana, donde se destaca que se trabajará de forma coordinada con otras instancias gubernamentales, principalmente en:

- Ejecutar las políticas de seguridad ciudadana en la demarcación territorial, de conformidad con la ley de la materia;
- Disponer de la fuerza pública básica en tareas de vigilancia. Para tal efecto, el Gobierno de la Ciudad siempre atenderá las solicitudes de las Alcaldías con pleno respeto a los derechos humanos;
- Presentar ante la dependencia competente, los informes o quejas sobre la actuación y comportamiento de las y los miembros de los cuerpos de seguridad, respecto de actos que presuntamente contravengan las disposiciones, para su remoción conforme a los procedimientos legalmente establecidos;
- Establecer y organizar un Comité de Seguridad Ciudadana como instancia colegiada de consulta y participación ciudadana, en los términos de las disposiciones jurídicas aplicables; y,
- Elaborar el Atlas de Riesgo y el Programa de Protección Civil de la demarcación territorial, y ejecutarlo de manera coordinada con el órgano público garante de la Gestión Integral de Riesgos en conformidad con la normatividad aplicable.

No obstante, dichas atribuciones no se encuentran detalladas en los diversos procedimientos de la Alcaldía Álvaro Obregón. Por lo que **se sugiere valorar y en su caso desarrollar los procesos y procedimientos específicos mediante los cuales se realizan y ejecutan dichas acciones.**

Por otro lado, y en seguimiento a las atribuciones conferidas a la Dirección General de Seguridad Ciudadana, se observó en el reporte de Cuenta Pública que, durante 2022, donde se realizaron las siguientes acciones en coordinación con otras autoridades gubernamentales.

Tabla 17. Reporte de la descripción de acciones realizadas.

Acción	Descripción de Acciones Realizadas
<p>Acciones en conjunto con la Fiscalía General de Justicia (FGJ); Compartir videos imágenes de las cámaras, <i>bodycam</i>, cámaras de patrullas, en su respectiva cadena de custodia.</p>	<p>Durante el trimestre, se practicaron 82 acciones en conjunto con el personal de la Fiscalía General de Justicia siendo estas: recorridos de disuasión, se compartió información de expedientes de las colonias con mayor índice delictivo, monitoreo de cámaras de videovigilancia y se impartieron platicas en cuestión de seguridad, se compartieron videos e imágenes de las cámaras <i>Bodycam</i>. Beneficiando a 727,000 habitantes de la demarcación, así como la población flotante.</p>
<p>Recorridos de Patrullaje para mantener la cercanía presencial policial. Operativos con otras instancias de gobierno y de seguridad para realizar diversas acciones en materia de prevención y disminución de la comisión del delito.</p>	<p>En conjunto con la Dirección General de Gobierno, Dirección de Protección Civil y Zonas de Alto Riesgo, así como de la Secretaría de Seguridad Ciudadana de la Ciudad de México, se realizaron 471 operativos.</p>
<p>Vehículos calidad de vida: la Alcaldía realizará las notificaciones y coordinará con la subsecretaria de control y tránsito para el retiro de los vehículos chatarra.</p>	<p>Hasta este trimestre, se realizaron acciones de manera conjunta y con el apoyo de la Dirección de grúas de tránsito de la Secretaria de Seguridad Ciudadana, jornadas del programa Calidad de Vida mediante las siguientes acciones: 1,521 apercibimientos de vehículos, 49 acuerdos con propietarios para que retiren sus carros de la vía pública y el retiro de 417 vehículos abandonados en las calles, al corralón (retiro vehículos con vidrios rotos, con basura o fauna nociva y que en algunos casos se utilizan para consumir drogas).</p>

Fuente: Cuenta Pública 2022 de la Alcaldía Álvaro Obregón.

La información contenida en esta tabla confirma que la Alcaldía Álvaro Obregón mediante la Dirección General de Seguridad Ciudadana reporta la realización de diversas acciones de coordinación con otras autoridades:

- Fiscalía General de Justicia
- Secretaría de Seguridad Ciudadana de la Ciudad de México
- Dirección de Grúas de Tránsito de la Secretaría de Seguridad Ciudadana
- Dirección de Protección Civil y Zonas de Alto Riesgo
- Dirección General de Gobierno

A partir del contenido de la tabla, **se evidencia la existencia de acciones de coordinación y que aluden a los avances realizados por la Alcaldía con las autoridades citadas. No obstante, como se expresó anteriormente, el despliegue de las acciones no se encuentra**

definido y enmarcado dentro de un procedimiento que se encuentre estandarizado y que este claramente establecido Manual Administrativo de la Alcaldía, vigente.

Por lo cual, el equipo evaluador realizó un acercamiento con la Alcaldía y los servidores públicos señalaron durante las entrevistas que el Manual se encuentra en proceso de elaboración, pero se proyecta incluir un listado de procedimientos:

- Procedimiento de Prevención al Delito de Pláticas a instituciones educativas.
- Centro de Servicios y Atención Ciudadana
- Sistema Unificado de Atención Ciudadana
- Transparencia y Acceso a la Información Pública
- Apercibimiento y retiro de vehículos
- Procedimiento cadena de custodia de videograbación

Es imperante destacar que, de lograrse la inclusión de estos procedimientos en la actualización del Manual Administrativo de la Alcaldía, sería el reflejo de una buena práctica, pues se plasmarían las acciones en las que participa la DGSC.

Por último, **se sugiere el valorar y en su caso, promover la celebración de convenios de colaboración y coordinación con instancias gubernamentales, a efecto de que incidan en políticas efectivas de intercambio de información y de coordinación enfocadas en la prevención del delito; lo anterior, a efecto de establecer mecanismos formalizados para que pueda mejorarse la coordinación entre órdenes de gobierno para la operación del Pp E118.**

SECCIÓN 4. PERTINENCIA

PREGUNTA 8

8. ¿Qué tan pertinente considera que es la participación de los GEFM en la operación del Pp, considerando su propósito y objetivos?

Criterios de Valoración:

La Ley de Coordinación Fiscal refiere que el Fondo de Aportaciones para el Fortalecimiento de los Municipios y de las Demarcaciones Territoriales del Distrito Federal (FORTAMUN) se destinará a la satisfacción de diversos requerimientos, así como al pago de derechos y a la atención de las necesidades directamente vinculadas con la seguridad pública de sus habitantes. En la Alcaldía Álvaro Obregón se observó que esta -orienta sus acciones y el ejercicio de recursos en cumplimiento de la normatividad, destacando que los recursos se asignan en los Programas Presupuestarios E118 “Acciones Policiales y Prevención del Delito” y O001 “Actividades de Apoyo a la Función Pública y Buen Gobierno”.

Al respecto, se considera que las acciones enmarcadas en el Pp E118 “Acciones Policiales y Prevención del Delito” contribuyen directamente al Objetivo 1 “ÁO Seguro”; mientras que el Pp O001 “Actividades de Apoyo a la Función Pública y Buen Gobierno”, contribuye directamente al Eje 6 “ÁO con gobierno abierto, digital y transparente”. Además, después del análisis realizado, se observa que la Alcaldía dispone de los elementos fundamentales diagnósticos de cada uno de los Programas Presupuestarios, que se realiza el reporte de los recursos ejercidos destacando el Informe de Cuenta Pública y los informes trimestrales de avances presupuestales, en donde se plantea un avance en el sistema de medición de las distintas acciones ejecutadas en el marco de cada uno de los Programas Presupuestarios.

En adición, se identificó que la Alcaldía cuenta con las funciones y atribuciones para el desarrollo de los Programas Presupuestarios acorde con su Manual Administrativo. Pero al no observarse plasmados los procedimientos específicos de la Dirección General de Seguridad Ciudadana para su operación, tampoco se indican de manera explícita las actividades ejecutadas y el papel que se realiza dentro de la gestión del Programa Presupuestario E118 “Acciones Policiales y Prevención del Delito”.

De lo anterior, se considera que la Alcaldía cuenta con un mecanismo establecido para el seguimiento de las acciones programadas. Si bien, las acciones se consideran insumos estratégicos para el seguimiento del Fondo, se sugiere que el avance se realice mediante los indicadores que al efecto se formulen en la Matriz de Indicadores para Resultados (MIR) del Programa Presupuestario E118.

Por otro lado, se destaca que la Alcaldía realiza diversas acciones de coordinación con diversas autoridades: Fiscalía General de Justicia, Secretaria de Seguridad Ciudadana de la Ciudad de México, Dirección de Grúas de Tránsito de la Secretaria de Seguridad Ciudadana, Dirección de Protección Civil y Zonas de Alto Riesgo y la Dirección General de Gobierno y que tales acciones sí se reportaron. No obstante, **las acciones desarrolladas no se encuentran definidas y enmarcadas dentro de un procedimiento estandarizado. Aunque la Alcaldía evidenció que está realizando las gestiones pertinentes para la Actualización del Manual Administrativo donde se plasman los procesos, destacando los de la Dirección General de Seguridad Ciudadana, se sugiere continuar con las acciones de actualización del Manual Administrativo de la Alcaldía y en donde se logren incluir los procedimientos específicos para el desarrollo de los procesos referentes al Fondo.**

Por otro lado, se sugiere valorar y en su caso, promover la celebración de convenios de colaboración y coordinación con instancias gubernamentales, a efecto de que incidan en políticas efectivas de intercambio de información y de coordinación enfocadas en la prevención del delito para establecer mecanismos formalizados que mejoren la coordinación entre órdenes de gobierno para la operación del Pp E118.

En el caso del Pp O001 se apreció que las acciones de dicho programa se encuentran orientadas hacia coadyuvar con las funciones adjetivas para el desarrollo de las demás áreas y demás Programas Presupuestarios de la Alcaldía, **al no ser factible la identificación plena del problema público que se busca resolver, toda vez que su solución depende de la resolución de los demás problemas públicos, se sugiere el valorar y en su caso el formular el avance de este Pp mediante una Ficha de Indicadores del Desempeño (FID) en donde se mida el avance presupuestal del Programa Presupuestario.**

La propuesta de utilizar una FID permitirá evaluar el avance del programa O001 en términos presupuestarios. Con ello, se analizará de manera más precisa el progreso alcanzado en el marco del programa, al centrarse en indicadores de desempeño relacionados con el presupuesto asignado al programa, dada la complejidad de identificar y resolver el problema público de manera aislada; con lo que, se podrá tener una visión más clara y objetiva del impacto y los resultados obtenidos.

VALORACIÓN FINAL

Se incluye en este apartado tanto la valoración cuantitativa promedio por sección, como la valoración cuantitativa a partir de los niveles asignados a las 7 preguntas con valoración cuantitativa por niveles que integran la evaluación, acorde con los términos de referencia de ésta, con los resultados siguientes:

VALORACIÓN CUANTITATIVA

La valoración cuantitativa por sección se obtuvo al dividir la puntuación total obtenida por el Pp en cada sección de la evaluación (B) entre el número de preguntas con valoración cuantitativa aplicables que la integran, sin considerar las que se hayan identificado como “No aplica”. El máximo de preguntas disponibles se describe en la columna (A). En todos los casos, la valoración máxima por sección de la evaluación será igual a 4 (cuatro), como se muestra en la siguiente tabla:

Tabla 18. Valoración máxima por sección.

No.	Sección	Pregunta con valoración cuantitativa	Total de preguntas (A)	Puntuación máxima (B)	Valoración cuantitativa (B)/(A)
1	Diseño	1-2	2	8	4
2	Planeación	3-4	2	8	4
3	Operación	5-7	3	12	4
4	Pertinencia	NA	NA	NA	NA
	TOTAL	7	7	28	4

La valoración cuantitativa consideró el total de puntos obtenidos en la evaluación con respecto al total de los 28 puntos máximos posibles, así como las 7 preguntas con valoración cuantitativa que la integran, descontando las que resulten identificadas como “No aplica”. La valoración cuantitativa global máxima de la evaluación será igual a 4 (cuatro).

A continuación, se presentan los resultados que se alcanzó en la presente evaluación dentro de la valoración cuantitativa.

Tabla 19. Valoración resultados Álvaro Obregón.

No.	Sección	Pregunta con valoración cuantitativa A	Puntuación máxima	Puntuación obtenida B	Resultado de valoración cuantitativa (B)/(A)
1	Diseño	2	8	4	2
2	Planeación	2	8	7	3.5
3	Operación	3	12	7	2.3
4	Pertinencia	NA	NA	NA	NA
	TOTAL	7	28	18	2.5

De ello, se observa que en el resultado de la valoración cuantitativa destacó la sección 2. Planeación con 3.5 puntos; mientras que la sección 1. Diseño tuvo un promedio con un puntaje de 2 puntos.

Dicha situación provocó que el resultado de valoración global fuera de 2.5 puntos promedio por pregunta, al obtener 18 puntos en las 7 preguntas con valoración, tal como sigue:

$$VCG = \frac{18 \text{ puntos totales obtenidos}}{7 \text{ preguntas con valoración cuantitativa válidas}} = 2.5$$

VALORACIÓN CUALITATIVA

De los resultados observados en la presente evaluación, se observó lo siguiente:

- En el apartado de **Diseño**, la Alcaldía presentó los “Formatos de Programación Base”, en donde se plasmaron de manera ejecutiva los principales aspectos diagnóstico y se cuenta con Índices y subindicadores para medir el cumplimiento del programa, en donde se miden las acciones ejecutadas. De este modo, se determinó que la Alcaldía cuenta con los elementos mínimos e indispensables dentro de la etapa de Diseño.

Sin embargo, **se sugirió se fortalezca el tema de Diseño al elaborar el Diagnóstico particular para cada Programa Presupuestario y se elabore y ponga en marcha la medición de los programas mediante una MIR para el caso del E118 y una FID para el caso del O001.**

- En el apartado de **Planeación**, es posible apreciar que los programas están alineados a los objetivos superiores establecidos (Objetivos de Desarrollo Sostenible y Programa de Gobierno de la Ciudad de México 2019-2024); y, contó con los elementos de planeación operativa estructurada, que dio como resultado que la Alcaldía cuente con el Programa de Gobierno 2021-2024 de la Alcaldía Álvaro Obregón, y al Programa Operativo Anual 2022 de la Alcaldía Álvaro Obregón.

De este apartado, **se sugiere se integre en los diagnósticos de los Programas Presupuestarios, cómo es que mediante dichos programas se contribuye al logro de los objetivos del Programa de Gobierno de la Alcaldía Álvaro Obregón.**

- En el apartado **Operación**, se identifica que la Alcaldía contó con el Manual Administrativo en el cual se establecieron las atribuciones y funciones para el cumplimiento de los fines y tienen procedimientos específicos para la captación de necesidades y de las funciones adjetivas. Asimismo, que la Alcaldía se encuentra en proceso de elaboración del nuevo Manual.

Sobre lo cual, se sugirió se detallen y plasmen en el nuevo Manual Administrativo la totalidad de los procesos involucrados en la operación y funcionamiento de los Programas Presupuestarios, mediante su actualización.

- En el apartado **Pertinencia**, se realizó una valoración global de los resultados de los Programas Presupuestarios y se observó que mediante la ejecución de acciones en los programas se contribuye al logro de los objetivos del FORTAMUN.

ANÁLISIS FODA

Se realizó el análisis de Fortalezas, Oportunidades, Debilidades y Amenazas (FODA), del cual se describe su composición, tal como sigue:

- Las **Fortalezas** son aquellos elementos internos o capacidades de gestión o recursos tanto humanos como materiales que puedan usarse para contribuir a la consecución del objetivo.
- Las **Oportunidades** son los factores externos no controlables que representan elementos potenciales de crecimiento o mejora. Estos deben ser redactados en positivo de forma coherente y sustentada en la información de la evaluación. Cuando se identifiquen buenas prácticas en rubros evaluados, estas deberán ser destacadas en esta sección.
- Las **Debilidades** se refieren a las limitaciones, fallas o defectos de los insumos o procesos internos relacionados con el fondo, que pueden obstaculizar el logro de su Fin o Propósito.
- Las **Amenazas** muestran los factores del entorno que, de manera directa o indirecta, afectan negativamente su quehacer, que impide o limita la obtención de los objetivos. En caso de identificar cuellos de botella en las secciones analizadas en la evaluación, estos deben señalarse en esta sección.

Sección de la evaluación:	Fortaleza y/u oportunidad	Pregunta de referencia	Recomendación	Horizonte de atención*
Diseño	Alinear los Programas Presupuestarios al cumplimiento del Programa de Gobierno 2021-2024 de la Alcaldía Álvaro Obregón.	4	Alinear los Pp al Programa de Gobierno 2021-2024 de la Alcaldía Álvaro Obregón.	Medio
Operación	La Alcaldía puede valorar y promover la celebración convenios de colaboración y coordinación con instancias gubernamentales, a efecto de que incidan en políticas efectivas de intercambio de información y de coordinación enfocadas en la prevención del delito.	7	Promover la celebración de convenios de colaboración para el intercambio de información.	Medio
Operación	En el Manual Administrativo de la Alcaldía Álvaro Obregón no se detallaron procedimientos que intervienen en la ejecución de los programas por parte de la Dirección General de Seguridad Ciudadana.	5	Actualizar el Manual Administrativo de la Alcaldía Álvaro Obregón	Medio

Sección de la evaluación:	Fortaleza y/u oportunidad	Pregunta de referencia	Recomendación	Horizonte de atención*
Operación	Fortalecer las acciones de capacitación a los servidores públicos para que los reportes que se generen sean claros, coherentes y se encuentren escritos en un lenguaje claro, conciso y concreto.	6	Brindar capacitación a las personas servidoras públicas.	Medio

Sección de la evaluación:	Debilidad y/o amenaza	Pregunta de referencia	Recomendación	Horizonte de atención*
Diseño	La Alcaldía no cuenta con el Diagnóstico de los Programas Presupuestarios E118 y O001.	1	Elaborar el Diagnóstico de los Programas Presupuestarios.	Medio
Diseño y Operación	Aun no se formulan, ni se ha realizado la medición de los indicadores que se incluyan en la Matriz de Indicadores para Resultados (MIR) o Ficha de Indicador del Desempeño FID de los Programas Presupuestarios.	2, 6	Medir el avance de los programas presupuestarios mediante una MIR o FID.	Medio

CONCLUSIONES GENERALES

El objetivo de promover que los recursos se utilicen de manera efectiva para lograr los objetivos y metas establecidos conllevó a la realización de la Evaluación del Desempeño de los recursos asignados a la Alcaldía Álvaro Obregón durante el 2022, derivados del Fondo de Aportaciones para el Fortalecimiento de los Municipios y de las Demarcaciones Territoriales del Distrito Federal (FORTAMUN). La Evaluación que se presenta en este documento, da cuenta que los recursos se asignaron y ejercieron en los Programas Presupuestarios E118 “Acciones Policiales y Prevención del Delito” y O001 “Actividades de Apoyo a la Función Pública y Buen Gobierno”.

Como parte del proceso de evaluación, se generó un análisis y valoración en los cuatro apartados señalados en los Términos de Referencia: **Diseño, Planeación, Operación y Pertinencia**; con lo cual, se realizó una valoración global de los resultados de los Programas Presupuestarios y se observó que mediante la ejecución de acciones en los programas se contribuye al logro de los objetivos del FORTAMUN.

Se destacó que la Alcaldía contó con los elementos mínimos e indispensables dentro de la etapa de Diseño. Es decir, para que se formule el respectivo Diagnóstico y la MIR para el caso del Pp E118 y de una FID para el caso del Pp O001.

Se observó que la demarcación territorial contó con acciones alineadas a los objetivos superiores establecidos (Objetivos de Desarrollo Sostenible y Programa de Gobierno de la Ciudad de México 2019-2024). También contó con los elementos de planeación operativa estructurada, que dio como resultado que cuente con el Programa de Gobierno 2021-2024 de la Alcaldía Álvaro Obregón y el Programa Operativo Anual 2022, de la Alcaldía Álvaro Obregón.

En cuanto al tema de gestión y operación, se observó que la Alcaldía se encuentra en un proceso de actualización organizacional y normativa, lo cual se consideró como buena práctica. La sugerencia es que dé continuidad con las gestiones necesarias para la actualización del Manual Administrativo y en donde se establezcan las atribuciones, funciones y procedimientos para el cumplimiento de los fines y objetivos de la demarcación territorial.

En conclusión, como parte del presente informe se expusieron algunas observaciones y recomendaciones para la mejora de los Programas Presupuestarios gestionados mediante el FORTAMUN, entre las que se incluye valorar y en su caso integrar los elementos dentro de un documento diagnóstico; fortalecer las acciones de capacitación y promover la celebración de convenios o acciones de coordinación. Con ello, se busca la fortaleza del Sistema de Evaluación del Desempeño (SED) como mecanismo que fomente la eficiencia y eficacia en el uso de los recursos públicos.

FUENTES

- Alcaldía Álvaro Obregón, “Formatos de Programación Base 2022”. Secretaría de Administración y Finanzas. Disponibles en: https://procesos.finanzas.cdmx.gob.mx/pbr_new/assets/doc/fbp/gobierno_alcaldias/2022/A_AO_FPB_2022.pdf
- Alcaldía Álvaro Obregón, “Programa de Gobierno 2021-2024 de la Alcaldía Álvaro Obregón”.
- Alcaldía Álvaro Obregón, “Programa Operativo Anual 2022 de la Alcaldía Álvaro Obregón”. Disponible en: https://www.aao.gob.mx/LTAIPRC_ALCALDIA/2022/Art121/Fr22/DF/A121Fr22B_2022_T01-T04_POA.pdf
- CONAC “ACUERDO por el que se emite la Clasificación Funcional del Gasto” publicado en el Diario Oficial de la Federación el veintisiete de diciembre de dos mil diez, disponible en: http://dof.gob.mx/nota_detalle.php?codigo=5172595&fecha=27/12/2010
- CONAC, “Acuerdo por el que se emite la clasificación funcional del gasto”, DOF: 27 de diciembre 2010, disponible en: https://www.gob.mx/cms/uploads/attachment/file/663727/clasificacion_funcional_gasto.pdf
- CONEVAL, “Aspectos a considerar para la elaboración de los diagnósticos de los programas presupuestarios de nueva creación o con cambios sustanciales que se propongan incluir en la estructura programática del Presupuesto de Egresos de la Federación, SHCP y CONEVAL”, emitidos mediante oficio 419-A-19-0788 el 29 de agosto de 2019. Disponible en: https://www.gob.mx/cms/uploads/attachment/file/541072/Oficio_No._419-A-19-0788_VQZ.SE.164.19.pdf
- CONEVAL, “Guía para la Elaboración de la Matriz de Indicadores para Resultados”, CONEVAL, 2013. Disponible en: https://www.coneval.org.mx/Informes/Coordinacion/Publicaciones%20oficiales/GUIA_PARA_LA_ELABORACION_DE_MATRIZ_DE_INDICADORES.pdf
- CONEVAL, “Guía para la Elaboración de la Matriz de Indicadores para Resultados”, CONEVAL, 2013. Disponible en: https://www.coneval.org.mx/Informes/Coordinacion/Publicaciones%20oficiales/GUIA_PARA_LA_ELABORACION_DE_MATRIZ_DE_INDICADORES.pdf

- CONEVAL, “Manual para el diseño y la construcción de indicadores. Instrumentos principales para el monitoreo de programas sociales en México”, CONEVAL, 2013. Disponible en: <https://www.coneval.org.mx/Informes/Coordinacion/Publicaciones%20oficiales/MANUAL PARA EL DISEÑO Y CONTRUCCION DE INDICADORES.pdf>
- Gobierno de la Ciudad de México “*Formato Ficha del Indicador del Desempeño*” elaborado por la Secretaría de Administración y Finanzas de la Ciudad de México, y el cual se encuentra disponible en: http://procesos.finanzas.cdmx.gob.mx/pbr_new/assets/doc/files/Formato_Ficha_del_Indicador_del_Desempeno.xlsx
- Gobierno de la Ciudad de México “*Guía de llenado de la ficha técnica de indicadores*” elaborado por la Secretaría de Administración y Finanzas de la Ciudad de México, y el cual se encuentra disponible en: http://procesos.finanzas.cdmx.gob.mx/pbr_new/assets/doc/norm_local/Guia_de_Llenado_de_la_Ficha_Tecnica_de%20Indicadores.pdf
- Gobierno de la Ciudad de México “*Lineamientos Generales para la Evaluación de los Programas Presupuestarios y la Ejecución de los Recursos Federales de la Ciudad de México*” publicados en la Gaceta Oficial de la Ciudad de México y disponible en: http://procesos.finanzas.cdmx.gob.mx/pbr_new/assets/doc/norm_local/Lineamientos_Grales_Eval_Prog_Presu_Ejec_Recur_Fed_CDMX.pdf
- Gobierno de la Ciudad de México “*Lineamientos para la elaboración, operación y gestión de los programas presupuestarios, las matrices de indicadores para resultados y los indicadores de desempeño de la Ciudad de México*” publicados en la Gaceta Oficial de la Ciudad de México y disponible en: http://procesos.finanzas.cdmx.gob.mx/pbr_new/assets/doc/norm_local/Lineamientos_para_la_Elaboracion_Operacion_y_Gestion_de_los_Programas_Presupuestarios_las_Matrices_de_Indicadores_para_Resultados_y_los_Indicadores_de_Desempeno_de_la_CDMX.pdf
- Gobierno de la Ciudad de México “*Manual para la elaboración de Diagnósticos de Programas Presupuestarios Nuevos o que tuvieron alguna modificación sustantiva*” emitidos por la Secretaría de Administración y Finanzas del Gobierno de la Ciudad de México, disponible en: http://procesos.finanzas.cdmx.gob.mx/pbr_new/assets/doc/norm_local/MANUAL_PARA_LA_ELABORACION_DE_DIAGNOSTICOS_DE_PROGRAMAS_PRESUPUESTARIOS_NUEVOS_O_QUE_TUVIERON_ALGUNA_MODIFICACION_SUSTANTIVA.pdf

- Gobierno de la Ciudad de México “Manual para la Elaboración de la Matriz de Indicadores para Resultados” emitidos por la Secretaría de Administración y Finanzas del Gobierno de la Ciudad de México, disponible en: http://procesos.finanzas.cdmx.gob.mx/pbr_new/assets/doc/norm_local/MANUAL_PARA_LA_ELABORACION_DE_LA_MATRIZ_DE_INDICADORES_PARA_RESULTADOS.pdf
- Gobierno de la Ciudad de México, “Matriz de Indicadores para Resultados 2021”, integrado por la Secretaría de Administración y Finanzas de la Ciudad de México. Disponible en: http://procesos.finanzas.cdmx.gob.mx/pbr_new/assets/doc/mir/2021/Matrices_de_Indicadores_para_Resultados_2021.pdf
- Gobierno de la Ciudad de México, “Programa de Gobierno 2019-2024 de la Ciudad de México” disponible en: https://plazapublica.cdmx.gob.mx/uploads/decidim/attachment/file/1/Plan_Gob_2019-2024.pdf
- Gobierno de la Ciudad de México, “Matrices de Indicadores para Resultados 2022, Secretaría de Administración y Finanzas”. Disponibles en: https://procesos.finanzas.cdmx.gob.mx/pbr_new/assets/doc/mir/2022/Matrices_de_Indicadores_para_Resultados_2022.pdf
- Gobierno de la Ciudad de México. “Cuenta Pública de la CDMX 2022”. Disponible en: https://servidoresx3.finanzas.cdmx.gob.mx/egresos/cp2022_23/
- ONU, “Resolución aprobada por la Asamblea General el 25 de septiembre de 2015, Transformar nuestro mundo: la Agenda 2030 para el Desarrollo Sostenible” Resolución A/RES/70/1 distribuida el 21 de octubre de 2015, disponible en: <https://documents-dds-ny.un.org/doc/UNDOC/GEN/N15/291/93/PDF/N1529193.pdf?OpenElement>
- SHCP, Manual de programación y presupuesto para el ejercicio fiscal 2022, SHCP 2021. Disponible en: <https://www.gob.mx/shcp/documentos/disposiciones-para-la-programacion-y-presupuestacion-2022?tab=>

SIGLAS

Alcaldía, AO - Alcaldía Álvaro Obregón.

ASM. – Aspecto Susceptible de Mejora.

CONAC. – Consejo Nacional de Armonización Contable.

CONEVAL. – Consejo Nacional de Evaluación de la Política de Desarrollo Social.

E118.- Programa presupuestario E118 “Acciones Policiales y Prevención del Delito”.

FGJCDMX.- Fiscalía General de Justicia de la Ciudad de México

Formatos.- Formatos de Programación Base de los programas presupuestarios.

FORTAMUN. - Fondo de Aportaciones para el Fortalecimientos de los Municipios y de las Demarcaciones Territoriales de la Ciudad de México.

GEFM.- Gobiernos de las Entidades Federativas o, en su caso, de los Municipios o Alcaldías.

MIR. – Matriz de Indicadores para Resultados.

O001.- Programa presupuestario O001 denominado “Actividades de Apoyo a la Función Pública y Buen Gobierno”

ODS. – Objetivos de Desarrollo Sostenible.

ONU. - Organización de las Naciones Unidas.

POA. - Programa Operativo Anual de la Alcaldía Álvaro Obregón

Pp o PP.- Programa Presupuestario.

SHCP. – Secretaría de Hacienda y Crédito Público

ANEXOS

ANEXO 1. FICHA TÉCNICA DE DATOS GENERALES DE LA EVALUACIÓN

Nombre de la evaluación	Evaluación del desempeño del Fondo de Aportaciones para el Fortalecimiento de los Municipios y de las Demarcaciones Territoriales del Distrito Federal (FORTAMUN)
Nombre y clave del programa evaluado	E118 “Acciones Policiales y Prevención del Delito” y O001 “Actividades de Apoyo a la Función Pública y Buen Gobierno”.
Ramo	33
Unidad(es) Responsable(s)	Dirección General de Administración y Finanzas Dirección de Recursos Materiales, Abastecimientos y Servicios Generales de la Alcaldía Álvaro Obregón
PAE de origen	2023
Año de conclusión y entrega de la evaluación	Ejercicio Fiscal 2023
Tipo de evaluación	Específica de Desempeño
Nombre de la instancia evaluadora	Mtro. Seymour Espinoza Camacho
Nombre del(a) coordinador(a) de la evaluación	Mtro. Seymour Espinoza Camacho
Nombre de los(as) principales colaboradores(as) de la instancia evaluadora	Mtro. Seymour Espinoza Camacho, Lic. José Luis Aparicio Gómez, Lic. Demian Nájera Hanssen, y, Lic. María Esther Vázquez Torres
Unidad Administrativa Responsable de dar seguimiento a la evaluación (Área de Evaluación)	Dirección de Recursos Materiales, Abastecimientos y Servicios Generales de la Alcaldía Álvaro Obregón
Forma de contratación de la instancia evaluadora	Adjudicación Directa
Costo total de la evaluación con IVA incluido	\$400,200.00 (cuatrocientos mil doscientos pesos 00/100 M.N.)
Fuente de financiamiento	150330 No Etiquetado Recursos Federales-Participaciones a Entidades Federativas y Municipios-Fondo de Fomento Municipal-2023-Original de la URG

ANEXO 2. FID O001

PRESUPUESTO DE EGRESOS 2023			
FICHA DEL INDICADOR DEL DESEMPEÑO			
Datos de Identificación del Programa Presupuestario (Pp)			
Unidad responsable del Pp	02CD01 ALCALDÍA ÁLVARO OBREGÓN		
Nombre del Pp	0001 ACTIVIDADES DE APOYO A LA FUNCIÓN PÚBLICA Y BUEN GOBIERNO		
Alineación con el PGD y sus Programas			
Plan General de Desarrollo de la Ciudad de México			
Eje de política pública al que contribuye el Pp	1 GOBIERNO		
Programas del Plan General de Desarrollo de la Ciudad de México			
Tipo de Programa	O	Programa	Apoyo a la función pública y al mejoramiento de la gestión
Objetivo del Programa	Mejorar la gestión pública para el óptimo cumplimiento de las actividades de apoyo a la función pública y buen gobierno entre las diversas Áreas de esta Alcaldía		
Alineación con ODS			
Objetivo al que contribuye el Pp	16, Paz, justicia e instituciones sólidas		
Datos Generales del Indicador			
Nombre del indicador	Porcentaje de avance en el ejercicio del presupuesto		
Dimensión del indicador	Eficacia	Tipo de indicador para resultados	Porcentaje
Sentido del indicador	Ascendente		
Definición del indicador	Tipo de valor de la meta		
Mide el porcentaje de avance en el ejercicio del presupuesto	Porcentaje		
Método de cálculo	Unidad de Medida		
(Presupuesto ejercido en el año/ Presupuesto programado de ejercer en el año)*100	Porcentaje		
Desagregación geográfica	Frecuencia de medición		
No aplica	Trimestral		

Línea base				
Año	Indicador	Numerador	Denominador	Periodo de cumplimiento de la Meta
2022	100%	340,640,539.76	340,640,539.76	Anual

Justificación línea base

Mide el avance en el ejercicio del presupuesto acorde con el reporte en Cuenta Pública 2022 de la Alcaldía

Parámetros de semaforización

Tipo de valor					
Umbral verde	95-100	Umbral amarillo	90-94	Umbral rojo	<90

Contacto indicador

Nombre		Apellido paterno		Apellido materno	
Área					
Puesto					
Correo electrónico					
Lada		Teléfono		Extensión	

Metas del ciclo presupuestario

Periodo (según la frecuencia de medición)	Valor			Periodo al que corresponde el valor
	Indicador (relativo)	Numerador (absoluto)	Denominador (universo de cobertura)	
Trimestre 1				Enero - Marzo
Trimestre 2				Enero - Junio
Trimestre 3				Enero - Septiembre
Trimestre 4				Enero - Diciembre

Características de las variables

(Se debe llenar este conjunto tanta veces como número de variables existan)

Nombre	
	Presupuesto ejercido en el año
Medios de verificación	
	Registros administrativos

Descripción de la variable	
	Se contabiliza el presupuesto ejercido en el año en el programa presupuestario 0001 de la Alcaldía Álvaro Obregón
Unidad de medida	
	Moneda
	En caso de seleccionar "otros", especifique la unidad de medida:

Desagregación geográfica
No aplica
Método de recopilación de datos
Registros administrativos
Nombre
Presupuesto programado de ejercer en el año
Medios de verificación
Registros administrativos
Desagregación geográfica
No aplica
Método de recopilación de datos
Registros administrativos

Frecuencia
Trimestral
Fecha de disponibilidad de la información
Al cierre del trimestre
Descripción de la variable
Se contabiliza el presupuesto modificado en el año en el programa presupuestario 0001 de la Alcaldía Álvaro Obregón
Unidad de medida
Moneda
En caso de seleccionar "otros", especifique la unidad de medida:
Frecuencia
Trimestral
Fecha de disponibilidad de la información
Al cierre del trimestre

ANEXO 3. MATRIZ DE INDICADORES PARA RESULTADOS PP E118

Nivel	Resumen narrativo	Nombre del Indicador	Método de cálculo	Unidad de Medida	Tipo Dimensión Frecuencia	Meta Anual			Medios de Verificación	Supuestos
						Indicador	Numerador	Denominador		
Fin (F)	Bajos niveles de inseguridad en la Alcaldía Álvaro Obregón	Tasa de variación de los delitos del fuero común en la Alcaldía Álvaro Obregón	[[Tasa de incidencia de delitos del fuero común en el año/ Tasa de incidencia de delitos del fuero común en el año anterior]-1]*100	Tasa	Anual	Eficacia	Tasa de incidencia de delitos del fuero común en el año	Tasa de incidencia de delitos del fuero común en el año anterior	Registros información referente a incidencia delictiva elaborados por el Secretariado Ejecutivo del Sistema Nacional de Seguridad Pública	Las medidas de prevención y atención del delito tendrán un impacto en la reducción de la criminalidad El SESNSP publica en tiempo y forma la información.
Propósito (P)	Baja percepción de inseguridad pública en la AAO	Tasa de variación del porcentaje de personas que se sienten seguras en la Alcaldía Álvaro Obregón	[[Porcentaje de personas que se sienten seguras en la Alcaldía Álvaro Obregón en el año / Porcentaje de personas que se sienten seguras en la Alcaldía Álvaro Obregón en el año anterior]-1]*100	Tasa	Anual	Eficacia	Porcentaje de personas que se sienten seguras en la Alcaldía Álvaro Obregón en el año	Porcentaje de personas que se sienten Seguras en la Alcaldía Álvaro Obregón en el año anterior	Registros de información generada por el INEGI en la Encuesta Nacional de Victimización y Percepción sobre Seguridad Pública (ENVIPE)	La aplicación efectiva de la ley tendrá un impacto positivo en la disminución de los delitos y la percepción de inseguridad. El INEGI publica en tiempo y forma la información.
Componente 1 (C1)	Eficiente presencia policiaca en la Alcaldía	Porcentaje de acciones de proximidad, remisiones al Juzgado Cívico y Ministerio Público, georreferencias, acompañamientos bancarios que se realizaron durante el periodo / Total de Acciones que se programaron al periodo) *100	(Número de Acciones de proximidad, remisiones al Juzgado Cívico y Ministerio Público, georreferencias, acompañamientos bancarios que se realizaron durante el periodo / Total de Acciones que se programaron al periodo) *100	Porcentaje	Trimestral	Gestión	Número de Acciones de proximidad, remisiones al Juzgado Cívico y Ministerio Público, georreferencias, acompañamientos bancarios que se realizaron durante el periodo	Total de Acciones que se programaron al periodo	Registros administrativos de la Alcaldía Álvaro Obregón	Los recursos de la alcaldía permiten la cobertura, respuesta rápida y eficiente de los incidentes.
Componente 2 (C2)	Eficiente atención de peticiones ciudadanas	Porcentaje de seguimientos a folios SUAC atendidos	(Número de seguimientos a folios SUAC atendidos en el periodo / Total de seguimientos SUAC que se programados al periodo) *100	Porcentaje	Trimestral	Gestión	Número de seguimientos a folios SUAC atendidos en el periodo	Total de seguimientos SUAC que se programados al periodo	Registros administrativos de la Alcaldía Álvaro Obregón	La gestión de peticiones ciudadanas permite una recepción y atención oportuna
Componente 3 (C3)	Eficaz coordinación intergubernamental	Porcentaje de acciones y reuniones realizadas con otras instituciones de gubernamentales y/o de seguridad	(Número de acciones y reuniones realizadas con otras instituciones de gubernamentales y/o de seguridad en el periodo / Total de acciones y reuniones realizadas con otras instituciones de gubernamentales y/o de seguridad en el periodo) *100	Porcentaje	Trimestral	Gestión	Número de acciones y remisiones realizadas al Juzgado Cívico y/o a la FGJ en el periodo	Total de acciones acciones y reuniones realizadas con otras instituciones de gubernamentales y/o de seguridad en el periodo	Registros administrativos de la Alcaldía Álvaro Obregón	La coordinación y comunicación permite un intercambio fluido y de colaboración eficaz.

Nivel	Resumen narrativo	Nombre del Indicador	Método de cálculo	Unidad de Medida	Tipo Dimensión Frecuencia	Meta Anual			Medios de Verificación	Supuestos
						Indicador	Numerador	Denominador		
Actividad 1 (C1.A1)	Patrullajes realizados eficientemente	Porcentaje de recorridos de patrullaje realizados	(Número de recorridos de patrullaje que se realizaron durante el periodo / Total de recorridos que se programaron en el periodo) *100	Porcentaje	Trimestral	Gestión	Número de recorridos de patrullaje que se realizaron durante el periodo	Total de recorridos que se programaron en el periodo	Registros administrativos de la Alcaldía Álvaro Obregón	La asignación de recursos y de logística permite llevar a cabo patrullajes eficientes
Actividad 2 (C1.A2)	Análisis de información en seguridad eficaz	Porcentaje de puntos de índice vigilados	(Generación de programas de seguridad: Códigos Águila, Cámaras de vigilancia instaladas en puntos que coadyuvan a la prevención del delito en el periodo / Total de puntos de índice delictivos identificados en el periodo) *100	Porcentaje	Trimestral	Gestión	Generación de programas de seguridad: Códigos Águila, Cámaras de vigilancia instaladas en puntos que coadyuvan a la prevención del delito en el periodo	Total de puntos de índice delictivos identificados en el periodo	Registros administrativos de la Alcaldía Álvaro Obregón	Las herramientas y técnicas son adecuadas para el análisis.
Actividad 1 (C2.A1)	Eficiente coordinación con autoridades ministeriales y atención de las cámaras de vigilancia	Porcentaje de acciones conjuntas con la FGJ realizadas y atención de seguridad a través de cámaras de vigilancia	(Número de atenciones de seguridad recibidas a través de cámaras de vigilancia en el periodo / Total de solicitudes de auxilio recibidas mediante cámaras de vigilancia instaladas en el periodo) *100	Porcentaje	Trimestral	Gestión	Número de atenciones de seguridad recibidas a través de cámaras de vigilancia en el periodo	Total de solicitudes de auxilio recibidas mediante cámaras de vigilancia instaladas en el periodo	Registros administrativos de la Alcaldía Álvaro Obregón	Los sistemas de gestión y respuesta permiten la atención oportuna y adecuada
Actividad 2 (C2.A2)	Retiro de vehículos abandonados que fomentan inseguridad	Porcentaje de atención de notificaciones para el retiro de vehículos abandonados	(Número de notificaciones para el retiro de vehículos que se realizaron durante el periodo / Total de notificaciones que se programarían de realizar en el periodo) *100	Porcentaje	Trimestral	Gestión	Número de notificaciones para el retiro de vehículos que se realizaron durante el periodo	Total de notificaciones que se programarían de realizar en el periodo	Registros administrativos de la Alcaldía Álvaro Obregón	Al retirar reducir el número de espacios que fomentan la inseguridad, se disminuye el número de delitos
Actividad 4 (C2.A1)	Eficientes acciones de sensibilización y capacitación en la prevención del delito y violencia	Porcentaje de atención en la realización de acciones de sensibilización y capacitación en prevención del delito y violencia	(Número de acciones de sensibilización y capacitación en prevención del delito y violencia realizadas en el periodo / Número de acciones de sensibilización y capacitación en prevención del delito y violencia programadas en el periodo) *100	Porcentaje	Trimestral	Gestión	Número de acciones de sensibilización y capacitación en prevención del delito y violencia realizadas en el periodo	Número de acciones de sensibilización y capacitación en prevención del delito y violencia programadas en el periodo	Registros administrativos de la Alcaldía Álvaro Obregón	Los ciudadanos implementan acciones que inciden en la reducción del delito y la violencia en la comunidad.

Unidad Responsable del Gasto: Alcaldía Álvaro Obregón

1. Descripción de la evaluación

1.1 Nombre de la evaluación: EVALUACIÓN DEL DESEMPEÑO DEL FONDO DE APORTACIONES PARA EL FORTALECIMIENTO DE LOS MUNICIPIOS Y DE LAS DEMARCACIONES TERRITORIALES DEL DISTRITO FEDERAL (FORTAMUN) DURANTE 2022

1.2 Fecha de inicio de la evaluación (dd/mm/aaaa): 02/05/2023

1.3 Fecha de término de la evaluación (dd/mm/aaaa): 31/12/2023

1.4 Nombre de la persona responsable de darle seguimiento a la evaluación y nombre de la unidad administrativa a la que pertenece:

Nombre: Lic. Carlos Alberto Engrandes González
Unidad administrativa: Dirección de Recursos Materiales, Abastecimientos y Servicios Generales de la Alcaldía Álvaro Obregón

1.5 Objetivo general de la evaluación: Evaluar el Desempeño del Fondo de Aportaciones para el Fortalecimiento de los Municipios y de las Demarcaciones Territoriales del Distrito Federal (FORTAMUN), en la Alcaldía Álvaro Obregón de la Ciudad de México, en el ejercicio fiscal 2022, con la finalidad de mejorar la gestión, la operación, los resultados y la rendición de cuentas.

1.6 Objetivos específicos de la evaluación:

1. Conocer el grado de sistematización de la información referente al ejercicio y resultados de la implementación de las aportaciones en la Alcaldía Álvaro Obregón, así como los mecanismos de rendición de cuentas.
2. Analizar y valorar los documentos en los que se plasma el diseño, la planeación y ejecución del desempeño del Fondo de Aportaciones para el Fortalecimiento de los Municipios y de las Demarcaciones Territoriales del Distrito Federal (FORTAMUN), de modo que se identifique el grado del cumplimiento del desempeño en dichos fondos.
3. Contribuir a la mejora del diseño y operación del Fondo de Aportaciones para el Fortalecimiento de los Municipios y de las Demarcaciones Territoriales del Distrito Federal (FORTAMUN) en la Alcaldía Álvaro Obregón, mediante el análisis y valoración de los elementos relacionados con el diseño, planeación y operación de los programas presupuestarios utilizados.

1.7 Metodología utilizada en la evaluación: Modelo de Términos de Referencia para la "Evaluación Específica de Diseño y Operación de Programas de Gasto Federalizado" elaborados por la Unidad de Evaluación del Desempeño de la Secretaría de Hacienda y Crédito Público, publicado en Marzo 2021

Instrumentos de recolección de información:

Cuestionarios__ Entrevistas__ Formatos__ Otros_X_ Especifique:

Descripción de las técnicas y modelos utilizados:

La Evaluación realizada consideró la realización de las siguientes técnicas y modelos:

- 1) Análisis de Gabinete, con base en información proporcionada por la Alcaldía y de la información adicional que, la instancia evaluadora, consideró necesaria para justificar el análisis, así como aquella disponible en su página web y en la Plataforma Nacional de Transparencia; y,
- 2) Reuniones de Trabajo, con las diferentes direcciones y personas servidoras públicas involucradas en la operación del programa presupuestario, con objeto de contar con información actualizada y sobre los registros administrativos, bases de datos, evaluaciones internas y/o externas y documentación pública del programa.

Con base en lo anterior, se consideró lo señalado en los Términos de Referencia para tal fin, respecto del análisis de la Evaluación Específica de Diseño y Operación de Programas de Gasto Federalizado que incluyó preguntas de dos tipos:

- a) Preguntas con base en la valoración de criterios específicos.
- b) Preguntas abiertas sin valoración cuantitativa.

La descripción de cada uno de los tipos de preguntas se describe en las preguntas agrupadas en las 4 secciones:

1. Diseño
2. Planeación
3. Operación
4. Rendición de cuentas

2. Principales Hallazgos de la evaluación

2.1 Describir los hallazgos más relevantes de la evaluación:

2.2 Señalar cuáles son las principales Fortalezas, Oportunidades, Debilidades y Amenazas (FODA), de acuerdo con los temas del programa, estrategia o instituciones.

2.2.1 Fortalezas:	Alinear los Programas Presupuestarios al cumplimiento del Programa de Gobierno 2021-2024 de la Alcaldía Álvaro Obregón.
2.2.2 Oportunidades:	La Alcaldía puede valorar y promover la celebración convenios de colaboración y coordinación con instancias gubernamentales, a efecto de que incidan en políticas efectivas de intercambio de información y de coordinación enfocadas en la prevención del delito. En el Manual Administrativo de la Alcaldía Álvaro Obregón no se detallaron procedimientos que intervienen en la ejecución de los programas por parte de la Dirección General de Seguridad Ciudadana. Fortalecer las acciones de capacitación a los servidores públicos para que los reportes que se generen sean claros, coherentes y se encuentren escritos en un lenguaje claro, conciso y concreto.
2.2.3 Debilidades:	Aun no se formulan, ni se ha realizado la medición de los indicadores que se incluyan en la Matriz de Indicadores para Resultados (MIR) o Ficha de Indicador del Desempeño FID de los Programas Presupuestarios.
2.2.4 Amenazas:	La Alcaldía no cuenta con el Diagnóstico de los Programas Presupuestarios E118 y O001.

3. Conclusiones y recomendaciones de la evaluación

3.1 Describir brevemente las conclusiones de la evaluación:	Derivado de la revisión y los análisis realizados en la Evaluación, en el marco de los cuatro apartados que ésta contiene, los resultados observados más relevantes, son los siguientes: <ul style="list-style-type: none"> En el apartado de Diseño, la Alcaldía contó con los “Formatos de Programación Base”, en donde se plasmaron de manera ejecutiva los principales aspectos diagnósticos y se observó la existencia de Índices y subindicadores para medir el cumplimiento del programa, donde se miden las acciones ejecutadas. De este modo, se determinó que la Alcaldía cuenta con los elementos mínimos e indispensables dentro de la etapa de Diseño. En el apartado de Planeación, se apreció que los programas se encontraron alineados a los objetivos superiores establecidos (Objetivos de Desarrollo Sostenible y Programa de Gobierno de la Ciudad de México 2019-2024); y, contaron con los elementos de planeación operativa estructurada, que dieron como resultado que la Alcaldía cuente con el Programa de Gobierno 2021-2024 de la Alcaldía Álvaro Obregón, y al Programa Operativo Anual 2022, de la Alcaldía Álvaro Obregón. En el apartado Operación, se aprecia que la Alcaldía contó con el Manual Administrativo en el cual se establecieron las atribuciones y funciones para el cumplimiento de los fines y tienen procedimientos específicos para la captación de necesidades y de las funciones adjetivas. En el apartado Pertinencia, se realizó una valoración global de los resultados de los programas presupuestarios y en donde se observó que, mediante la ejecución de acciones en los programas, se contribuye
---	---

3.2 Describir las recomendaciones de acuerdo a su relevancia:

- 1: Actualizar el Manual Administrativo de la Alcaldía Álvaro Obregón
- 2: Alinear los Pp al Programa de Gobierno 2021-2024 de la Alcaldía Álvaro Obregón.
- 3: Elaborar el Diagnóstico de los Programas Presupuestarios.
- 4: Medir el avance de los programas presupuestarios mediante una MIR o FID.
- 5: Promover la celebración de convenios de colaboración para el intercambio de información.
- 6: Brindar capacitación a las personas servidoras públicas.

4. Datos de la Instancia evaluadora

4.1 Nombre del coordinador de la evaluación:	Mtro. Seymour Espinoza Camacho
4.2 Cargo:	Titular
4.3 Institución a la que pertenece:	Mtro. Seymour Espinoza Camacho
4.4 Principales colaboradores:	Mtro. Seymour Espinoza Camacho, Lic. José Luis Aparicio Gómez, Lic. Maricruz Mendoza y Lic. María Esther de los Ángeles Vázquez Torres
4.5 Correo electrónico del coordinador de la evaluación:	seymourec@gmail.com
4.6 Teléfono (con clave lada):	55 1335 2557

5. Identificación del (los) programa(s)	
5.1 Nombre del (los) programa(s) evaluado(s):	0001 "Actividades de Apoyo a la Función Pública y Buen Gobierno" y
5.2 Siglas:	0001 y E118
5.3 Ente público coordinador del (los) programa(s):	Alcaldía Álvaro Obregón
5.4 Poder público al que pertenece(n) el(los) programa(s):	
Poder Ejecutivo_X_ Poder Legislativo___ Poder Judicial___ Ente Autónomo___	
5.5 Ámbito gubernamental al que pertenece(n) el(los) programa(s):	
Federal___ Estatal___ Local_X_	
5.6 Nombre de la(s) unidad(es) administrativa(s) y de (los) titular(es) a cargo del (los) programa(s):	Lic. Claudia Islas Lagos José Israel Coviella Zúñiga
5.6.1 Nombre(s) de la(s) unidad(es) administrativa(s) a cargo de (los) programa(s):	Dirección General de Administración y Finanzas Dirección General de Seguridad Ciudadana
5.6.2 Nombre(s) de (los) titular(es) de la(s) unidad(es) administrativa(s) a cargo de (los) programa(s) (nombre completo, correo electrónico y teléfono con clave lada):	
Nombre:	Unidad administrativa:
Lic. Claudia Islas Lagos	Dirección General de Administración y Finanzas
José Israel Coviella Zúñiga	Dirección General de Seguridad Ciudadana
6. Datos de Contratación de la Evaluación	
6.1 Tipo de contratación:	
6.1.1 Adjudicación Directa_X_ 6.1.2 Invitación a tres___ 6.1.3 Licitación Pública Nacional___	
6.1.4 Licitación Pública Internacional___ 6.1.5 Otro: (Señalar)___	
6.2 Unidad administrativa responsable de contratar la evaluación:	Dirección General de Administración y Finanzas
6.3 Costo total de la evaluación: \$	\$400,200.00 (Cuatrocientos mil doscientos pesos 00/100 M.N.)
6.4 Fuente de Financiamiento :	150330 No Etiquetado Recursos Federales-Participaciones a Entidades Federativas y Municipios-Fondo de Fomento Municipal-2023-Original de la URG
7. Difusión de la evaluación	
7.1 Difusión en internet de la evaluación:	https://aao.cdmx.gob.mx/documentos/
7.2 Difusión en internet del formato:	https://aao.cdmx.gob.mx/documentos/

Tercer Entregable

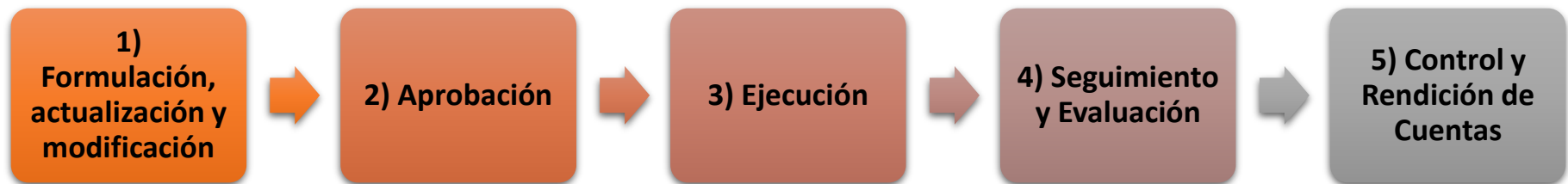
Informe Final de la Evaluación del Desempeño del FIS MDF

Contratación de una consultoría para la Evaluación del Fondo de Aportaciones para la Infraestructura Social (FAIS), componente Fondo de Aportaciones para la Infraestructura Social Municipal y de las Demarcaciones Territoriales del Distrito Federal (FIS MDF), en la Alcaldía Venustiano Carranza de la Ciudad de México, durante 2022.

Introducción

La evaluación de las políticas y los programas públicos es un elemento clave para analizar la eficacia, eficiencia, impacto y sostenibilidad de las medidas implementadas en el ejercicio del gasto; midiendo de este modo lo que funciona y en qué medida lo hace, los efectos que generan las intervenciones, el avance de los objetivos y la identificación de cuellos de botella que impiden la consecución de las metas y objetivos.

Es por ello que el proceso de Planeación de la Ciudad de México contempla la Evaluación como un mecanismo eficaz para realizar una valoración integral cuantitativa y cualitativa de los resultados obtenidos; tal como señala la Ley del Sistema de Planeación del Desarrollo de la Ciudad de México, en donde se enuncia como una etapa del proceso integral de planeación:



Con el seguimiento de las cinco etapas en un ciclo continuo, permite y asegura la mejora de los procesos y de los programas a cargo de la Ciudad de México y de sus Alcaldías.

Introducción

En este contexto, ante la búsqueda de eficientar la gestión, operación y los resultados de los programas financiados con recursos de Fondos Federales; y en concordancia con la *Ley del Sistema de Planeación del Desarrollo de la Ciudad de México*, se debe **evaluar el desempeño y ejercicio de los programas financiados con recursos de los Fondos de Aportaciones Federales** asignados a la Alcaldía Venustiano Carranza.

Por ello, se realizó la **Evaluación del Desempeño del Fondo de Aportaciones para la Infraestructura Social (FAIS)**, en específico, del componente **Fondo de Aportaciones para la Infraestructura Social Municipal y de las Demarcaciones Territoriales del Distrito Federal (FISMDF)**, a fin de fortalecer la orientación a resultados.



Objetivos

Objetivo General

- Evaluar el desempeño del FAIS en su componente Fondo de Aportaciones para la Infraestructura Social Municipal y de las Demarcaciones Territoriales del Distrito Federal (FISMDF) en la Alcaldía Venustiano Carranza de la Ciudad de México durante el ejercicio fiscal 2022, con la finalidad de mejorar la gestión, la operación, los resultados y la rendición de cuentas.

Objetivos Específicos

1. Analizar la contribución, el destino y la concurrencia de las aportaciones destinadas al desarrollo de obras, acciones sociales básicas e inversiones que beneficien directamente a población en pobreza extrema, localidades con alto o muy alto rezago social y zonas de atención prioritaria en la Alcaldía.
2. Analizar los procesos en la gestión y operación de las aportaciones en la Alcaldía, a fin de identificar los problemas o limitantes que obstaculizan la gestión del componente FISMDF, así como las fortalezas y buenas prácticas que mejoren su capacidad de gestión.
3. Conocer el grado de sistematización de la información referente al ejercicio y resultados de la implementación de las aportaciones en la Alcaldía, así como los mecanismos de rendición de cuentas.
4. Analizar la orientación a resultados y el desempeño del componente FISMDF.

Metodología para la realización de la Evaluación del Desempeño del FAIS, componente FISMDF

Evaluación Específica de Desempeño del FAIS, componente FISMDF

Los Lineamientos Generales para la Evaluación de los Programas Federales de la Administración Pública Federal, en su numeral Tercero, fracción IV, define a la evaluación como el análisis sistémico y objetivo de los programas federales y que tiene como finalidad determinar la pertinencia y el logro de sus objetivos y metas, así como su eficiencia, eficacia, calidad, resultados, impacto y sostenibilidad.

Así mismo, en su numeral Décimo Sexto, fracción I, establecen los tipos de evaluación, entre los que se encuentra la evaluación específica, la cual define como aquella evaluación distinta a la de Consistencia y Resultados, de Indicadores, Procesos o Impacto, y que se realiza mediante trabajo de gabinete y/o de campo (CONEVAL 2017).

Por lo que, la Evaluación Específica de Desempeño se aplicará a un programa o conjunto de programas ejecutados por la Alcaldía con el fin de mejorar su gestión y obtener evidencia adicional sobre su desempeño.



Consejo Nacional de Evaluación
de la Política de Desarrollo Social

Evaluación Específica de Desempeño del FAIS, componente FIS MDF



En tenor de lo anterior, el CONEVAL desarrolló los Términos de Referencia de la Evaluación del Desempeño del FAIS, componente FIS MDF, mediante el cual se sistematiza el instrumento de evaluación y se cuenta con información estandarizada y homogénea para la realización de un análisis del desempeño del Fondo.

Términos de Referencia de la Evaluación de la Coordinación del Fondo de Aportaciones para la Infraestructura Social (FAIS)



Evaluación Específica de Desempeño del FAIS, componente FIS MDF

Conforme a los términos de referencia elaborados por el CONEVAL, la evaluación específica de desempeño del FAIS y su componente FIS MDF, contendrán los siguientes apartados:

- Introducción
- Apartados de evaluación
 - I. Características del Fondo
 - II. Contribución y destino
 - III. Gestión y operación
 - IV. Generación de información y rendición de cuentas
 - V. Orientación y medición de resultados
- Análisis FODA y recomendaciones del FIS MDF
- Conclusiones
- Referencias
- Anexos

Evaluación Específica de Desempeño del FAIS, componente FISMDF

Para la conformación de la Evaluación se cuenta con 20 preguntas, agrupadas en 5 temas de la siguiente manera:

APARTADO	PREGUNTAS	TOTAL DE PREGUNTAS
I. Características del Fondo	-	-
II. Contribución y destino	1 a 5	5
III. Gestión y operación	6 a 11	6
IV. Generación de información y rendición de cuentas	12 a 15	4
V. Orientación y medición de resultados	16 a 20	5
TOTAL		20

Los temas incluyen preguntas específicas, las cuales deben ser respondidas y sustentadas con evidencia documental y haciendo explícitos los principales argumentos empleados en el análisis.

Cabe señalar que algunas preguntas conllevan un nivel de gradualidad (de 1 a 4) y algunas preguntas son respondidas con una respuesta binaria (SI/NO) las cuales se deben responder con base en un análisis sustentado en evidencia documental y haciendo explícitos los principales argumentos empleados en el mismo.

Realización

La Evaluación se realizó mediante un análisis del trabajo en gabinete y campo con base en información proporcionada por la Alcaldía, la información disponible para su consulta pública en los sitios web institucionales, así como la publicada en la *Plataforma Nacional de Transparencia (PNT)*.

De acuerdo con las necesidades de información y tomando en cuenta la forma de operar de cada programa, se realizaron entrevistas con responsables e involucrados del Programa Presupuestario (**Pp**) en los distintos procesos del Fondo de Aportaciones para la Infraestructura Social Municipal y de las Demarcaciones Territoriales del Distrito Federal (FISMDF).

Informe Final de la Evaluación

El resultado de las acciones metodológicas de la evaluación se presenta en el documento titulado “Informe Final de la Evaluación del Desempeño del FISMDF”, que contiene las respuestas a la totalidad de las preguntas, así como los anexos y estructurado en los siguientes apartados:

- Índice
- Resumen ejecutivo
- Glosario
- Siglas y acrónimos
- Introducción
- Apartados con las respuestas a las 20 preguntas del instrumento de evaluación
- Conclusiones
- Anexos
- Ficha Técnica de Evaluación
- Referencias

Anexos

Anexo 1. Destino de las aportaciones en el municipio o demarcación territorial

Anexo 2. Concurrencia de recursos en el municipio o demarcación territorial

Anexo 3. Procesos en la gestión y operación del FISMDF en el municipio o demarcación territorial

Anexo 4. Resultados de los indicadores estratégicos y de gestión del FISMDF

Anexo 5. Análisis FODA y recomendaciones del FISMDF

Informe Final de la Evaluación del Desempeño del FISMDF

Resumen Ejecutivo

Se analizó la contribución, el destino y la concurrencia de las aportaciones destinadas al desarrollo de obras, acciones sociales básicas e inversiones que beneficien directamente a población, destacando que **destinó la totalidad de los recursos del FIS MDF del Ejercicio Fiscal 2022, al pago de 26 proyectos que beneficiaron directamente a la población que habita en Zonas de Atención Prioritaria (ZAP) urbanas.**

Asimismo, se observó que la Alcaldía documenta y sistematiza la información en distintos procesos como es la captación de las peticiones ciudadanas mediante el CESAC; el registro y autorización de los proyectos para su ejecución mediante la MIDS; y, los reportes de información y seguimiento trimestral mediante el Sistema de Recursos Federales Transferidos (SRFT). De igual modo, se observó que la Alcaldía reporta y publica la información en su sitio web y en la *Plataforma Nacional de Transparencia*.

Se realizaron observaciones y recomendaciones para la mejora de los procesos. Con ello, se busca la fortaleza del Sistema de Evaluación del Desempeño (SED).

Apartado

I. Características del Fondo

I. Características del Fondo

Elementos

Comentario destacado



Descripción de los objetivos del Fondo de acuerdo con la Ley de Coordinación Fiscal (LCF), la Matriz de indicadores para Resultados (MIR) y las leyes federales relacionadas con el Fondo, así como los Lineamientos del Fondo y el Manual de usuario y operación de la Matriz de Inversión para el Desarrollo Social (MIDS) y el catálogo FAIS. La descripción debe considerar la lógica vertical de la MIR federal y su consistencia con los objetivos establecidos en la LCF.

El objetivo del Fondo Federal revisado fue “La población que habita en las zonas de atención prioritaria urbanas, en las localidades con los dos mayores grados de rezago social de cada municipio o que se encuentra en situación de pobreza extrema reducen los rezagos en infraestructura social básica relacionada con las carencias de servicios básicos en la vivienda, calidad y espacios de la vivienda e infraestructura social” .



Descripción de obras, acciones sociales básicas e inversiones que beneficien directamente a la población en pobreza extrema, localidades con alto o muy alto rezago social y ZAP en el que se incluya información al menos de los rubros de gasto descritos en el Catálogo FAIS.




En el componente FISMDF se asignaron a la Ciudad de México 1,683 millones de pesos, del cual, a la Alcaldía Venustiano Carranza, le fueron otorgados 71,594 millones de pesos mediante el FISMDF.



Análisis y descripción de la fórmula de distribución de los recursos de acuerdo con la LCF y normatividad aplicable considerando el uso de la información estadística actualizada en la aplicación de la fórmula.

A la Alcaldía, le fueron asignados recursos mediante el FAIS en su componente FISMDF, para lo cual, se dio seguimiento al artículo 34 de la Ley de Coordinación Fiscal y se utilizó la fórmula establecida para tal fin.

I. Características del Fondo


Elementos	Comentario destacado
 <p data-bbox="373 414 1184 662">Evolución del presupuesto del FISMDF en el municipio o demarcación territorial, que al menos considere la administración actual y la anterior; y el porcentaje que este representa respecto al FISMDF nacional.</p>	<p data-bbox="1255 365 1955 712"><i>Mediante el FISMDF se le asignaron a la alcaldía para el ejercicio fiscal 2022 un monto de \$71,594,760.47, cifra que representó un 0.09% respecto del monto nacional; y, para 2021 le fueron asignados \$50,092,130.83, cifra que representó el 0.07%.</i></p>
 <p data-bbox="373 794 1184 1042">Breve descripción de la gestión y operación del FISMDF en el municipio o demarcación territorial, señalando las principales áreas y puestos involucrados, así como los procesos en los que participan.</p>	<p data-bbox="1234 745 1976 1091"><i>Se apreció que la Alcaldía Venustiano Carranza, destinó recursos del FISMDF del ejercicio fiscal 2022 por 73 millones de pesos al pago de 26 proyectos que benefician directamente a la población que habita en Zonas de Atención Prioritaria (ZAP) urbanas.</i></p>
 <p data-bbox="373 1125 1184 1571">Contexto del municipio o demarcación territorial relacionado con las carencias a las que contribuye a atender el FISMDF, incluyendo los principales indicadores de pobreza y rezago social (con énfasis en las carencias relacionadas con la vivienda), el número de ZAP urbanas y rurales en el municipio o demarcación territorial, así como el número de personas en pobreza extrema</p>	<p data-bbox="1234 1191 1976 1504"><i>En la Alcaldía se registraron 124,432 personas en pobreza, esto es, el 28% de la población que habita en la demarcación territorial. Cabe destacar que las AGEB que forman parte de la Alcaldía, son en su totalidad ZAP urbanas.</i></p>

Apartado


II. Contribución y destino

Preguntas de la 1 a la 5.


II. Contribución y destino

Pregunta 1	Comentario destacado	Nivel
 <p>El municipio o demarcación territorial cuenta con documentación en la que se identifique un diagnóstico de las necesidades a las que los recursos del FIS MDF pueden contribuir a atender, donde:</p> <ul style="list-style-type: none">a) Se establecen las causas y efectos de las necesidades.b) Se cuantifican las necesidades.c) Se identifica la ubicación territorial donde se presentan las necesidades.d) Se define un plazo para la revisión y actualización de la documentación.e) Se integra la información en un solo documento.	<p><i>La Alcaldía cuenta con el diagnóstico al Pp K016 “Rehabilitación y Mantenimiento de Infraestructura Pública”, en cumplimiento al “Manual para el llenado del Documento de Diseño y estrategia de intervención del programa presupuestario”, y registrado en el Sistema de Seguimiento a Indicadores de Desempeño y Avance Presupuestal del Gobierno de la Ciudad de México.</i></p>	<p>4 de 4</p>


II. Contribución y destino

Pregunta 2	Comentario destacado	Nivel
 <p>La entidad federativa cuenta con criterios documentados para distribuir las aportaciones a los municipios o demarcaciones territoriales y tienen las siguientes características:</p> <ul style="list-style-type: none">a) Los criterios se encuentran integrados en un solo documento.b) Son del conocimiento de las dependencias responsables (normativas y operativas) del fondo.c) Están estandarizados, es decir, son utilizados por las dependencias responsables (normativas y operativas) del fondo.d) Están definidos plazos para la revisión y actualización de los criterios.	<p><i>Se cuenta con criterios documentados de la distribución de las aportaciones a la Alcaldía, los cuales son del conocimiento y por ser un documento de aplicación general para todas las demarcaciones de la Ciudad de México, los criterios se encuentran estandarizados.</i></p>	4 de 4


II. Contribución y destino

Pregunta 3	Comentario destacado	Nivel
 <p>El municipio o demarcación territorial documenta el destino de las aportaciones y está desagregado por las siguientes categorías:</p> <ul style="list-style-type: none">a) Población beneficiada: en pobreza extrema (hombres y mujeres), localidades con alto o muy alto nivel de rezago social y en Zonas de Atención Prioritarias.b) Tipos de proyectos por rubro de gasto mencionados en el Catálogo FAIS.c) Modalidades por tipo de proyecto.d) Incidencia de los proyectos: obras directas o complementarias.e) Distribución geográfica al interior de la entidad o municipios.f) Programa de Desarrollo Institucional Municipal y de las Demarcaciones Territoriales del Distrito Federal (PRODIMDF).g) Gastos indirectos.	<p><i>La demarcación territorial documenta el destino de las aportaciones a través de la MIDS (11 directos y 15 complementarios). Dado que todas las obras fueron ejecutadas en ZAP, se exentó la Acreditación de pobreza extrema.</i></p> <p><i>Asimismo, se verificó que la Alcaldía no destinó recursos al PRODIMDF y tampoco ejerció recursos provenientes del Programa BANOBRAS-FAIS.</i></p>	4 de 4

II. Contribución y destino

Pregunta 4	Comentario destacado	Nivel
 <p>¿Existe consistencia entre la documentación en la que se identifique un diagnóstico de las necesidades sobre el financiamiento de obras, acciones sociales básicas e inversiones, y el destino de las aportaciones en el municipio o demarcación territorial?</p>	<p><i>Derivado del análisis de las estadísticas incorporadas en estos documentos, el equipo evaluador identificó que las necesidades atendidas a través del Pp K016 se concentraron en los rubros de gasto: Drenaje y Urbanización.</i></p> <p><i>De los rubros no atendidos, se observó se proyectaron obras a través del Programa Anual de Obras Públicas de la Alcaldía Venustiano Carranza, que no consideraron recursos FAIS</i></p>	<p>Sin valoración cuantitativa</p>

II. Contribución y destino


Pregunta 5	Comentario destacado	Nivel
 <p>¿Se ejecutaron obras, acciones sociales básicas o inversiones con recursos del FISMDF en concurrencia con otras fuentes de financiamiento? Las fuentes de financiamiento pueden ser:</p> <ul style="list-style-type: none">• Recursos federales.• Recursos estatales.• Recursos de otros municipios o demarcaciones territoriales.• Otros recursos, por ejemplo: empresas privadas, comunidad, organizaciones (desagregado por cada una de las fuentes).	<p><i>Durante la etapa de entrevistas, el personal de la Alcaldía involucrado en la operación del Fondo manifestó que no se realizaron proyectos con concurrencia de recursos en el ejercicio 2022.</i></p>	<p>Sin valoración cuantitativa</p>

Apartado


III. Gestión y Operación

Preguntas de la 6 a la 11.


III. Gestión y Operación

Pregunta 6	Comentario destacado	Nivel
 <p>Identificar y describir los procesos en la gestión y operación del FIS MDF, así como la o las áreas, puestos y sus responsabilidades en cada etapa del proceso.</p>	<p><i>Como resultado del análisis, se observa que existe consistencia entre los distintos procesos sustantivos y adjetivos involucrados en la gestión y operación del Fondo en la Alcaldía Venustiano Carranza.</i></p> <p><i>La información detallada de los procesos de Asignación, Ejercicio, Seguimiento, Monitoreo y Evaluación, Transparencia y Rendición de Cuentas y Mecánica Operativa del Programa Presupuestario K016, así como los diagramas de flujo correspondientes se presentan en el Anexo 3.</i></p>	<p>Sin valoración cuantitativa</p>


III. Gestión y Operación

Pregunta 7	Comentario destacado	Nivel
 <p>El municipio o demarcación territorial cuenta con mecanismos documentados para la planeación de los proyectos financiados con recursos del FISMDF y tienen las siguientes características:</p> <ul style="list-style-type: none">a) Cuentan con la identificación y priorización de las necesidades diferenciadas de la población en cada localidad.b) Están estandarizados, es decir, son utilizados por todas las áreas responsables.c) Los proyectos resultantes del proceso de planeación se encuentran sistematizados en una base de datos y/o disponibles en un sistema informático.d) Son claros, suficientes y están actualizados.	<p><i>La planeación de los proyectos financiados con recursos del FISMDF, se plantea dentro del Programa de Gobierno 2021-2024 de la Alcaldía Venustiano Carranza.</i></p> <p><i>Asimismo, se observó que la demanda ciudadana es considerada para planear los proyectos que se ejecutarán con recursos del Fondo; dicha demanda es capturada mediante el ingreso/recepción de las solicitudes de atención captadas mediante el Centro de Servicios de Atención Ciudadana.</i></p> <p><i>Derivado de lo anterior, se identificó que los proyectos fueron el resultado del ejercicio de dicha planeación y de los trabajos resultantes del análisis de la demanda y se encuentran disponibles en el sistema denominado MIDS.</i></p>	4 de 4


III. Gestión y Operación

Pregunta 8	Comentario destacado	Nivel
 <p>El municipio o demarcación territorial cuenta con mecanismos documentados para verificar que las transferencias de las aportaciones se hacen de acuerdo con lo programado y tienen las siguientes características:</p> <ul style="list-style-type: none">a) Permiten verificar que las ministraciones se realizan de acuerdo con el calendario.b) Están estandarizados, es decir, son utilizados por todas las áreas responsables.c) La información derivada de la verificación de las transferencias está sistematizada, es decir, se encuentra en bases de datos y disponible en un sistema informático.d) Están actualizados.	<p><i>Se observó la existencia del Acuerdo, donde se dan a conocer el Calendario de fechas de pago.</i></p> <p><i>Asimismo, se puede decir que el mecanismo está sistematizado y actualizado, ya que la ministración de recursos se realiza a través del sistema de pagos que maneja la propia Secretaría de Finanzas.</i></p>	4 de 4


III. Gestión y Operación

Pregunta 9	Comentario destacado	Nivel
 <p>El municipio o demarcación territorial cuenta con mecanismos documentados para dar seguimiento al ejercicio de las aportaciones y tienen las siguientes características:</p> <ul style="list-style-type: none">a) Permiten identificar si los recursos se ejercen de acuerdo con lo establecido en la normatividad.b) Están estandarizados, es decir, son utilizados por todas las áreas responsables.c) La información derivada del seguimiento del ejercicio de las aportaciones se encuentra sistematizada, es decir, disponible en bases de datos y/o en un sistema informático.d) Están actualizados.	<p><i>El seguimiento al ejercicio de las aportaciones a través de la MIDS permite identificar que los recursos se ejercen de acuerdo con lo establecido en la normatividad.</i></p> <p><i>La información que deriva del seguimiento del ejercicio de las aportaciones está sistematizada, ya que se puede consultar en la propia MIDS, mecanismo que se encuentra estandarizado y actualizado.</i></p>	<p>4 de 4</p>

III. Gestión y Operación

Pregunta 10	Comentario destacado	Nivel
 <p>¿Las personas servidoras públicas involucradas en la operación del FISMDF recibieron capacitación sobre la normatividad y operación del FAIS y su componente FISMDF durante el ejercicio fiscal evaluado?</p>	<p><i>El personal encargado de la operación del FISMDF en la Alcaldía recibió capacitación en los temas de “Participación de los Gobiernos Municipales en la Construcción del Bienestar: Uso, aplicación y fiscalización de los recursos del FAIS”, “Herramientas para el monitoreo del FAIS en el ámbito local”, entre otros.</i></p> <p><i>No fue posible conocer el temario, toda vez que, al ser capacitación en línea, solo es visible cuando el curso se encuentra abierto.</i></p> <p><i>Se sugiere el seguir implementando esfuerzos con la finalidad de que las personas servidoras públicas de la Alcaldía continúen reforzando conocimientos mediante la implementación y difusión de los cursos de capacitación y profesionalización.</i></p>	4 de 4

III. Gestión y Operación


Pregunta 11	Comentario destacado	Nivel
 <p>¿Cuáles son los retos en la gestión y operación del FISMDF en el municipio o demarcación territorial?</p>	<p><i>Los retos de la Alcaldía tienen que ver con la concurrencia de recursos para potenciar los alcances del FAIS.</i></p> <p><i>Por lo que refiere a los retos en términos de los recursos humanos, materiales, condiciones meteorológicas, retraso en la ministración de recursos o alguna otra condición, los servidores públicos involucrados manifestaron no contar con alguno.</i></p>	<p>Sin valoración cuantitativa</p>

Apartado

IV. Generación de información y rendición de cuentas

Preguntas de la 12 a la 15.

IV. Generación de información y rendición de cuentas

Pregunta 12	Comentario destacado	Nivel
 <p>¿El municipio o demarcación territorial cuenta con información sistematizada del FISMDF?</p>	<p><i>La Alcaldía sistematiza la información relativa a los proyectos realizados, financiados con recursos del FISMDF, a través de la MIDS.</i></p> <p><i>Por otra parte, la Alcaldía registra en el Sistema de Seguimiento a Indicadores de Desempeño y Avance Presupuestal del Gobierno de la Ciudad de México, el Diagnóstico del Programa Presupuestario K016 y en donde se plasmó la Matriz de Indicadores para Resultados.</i></p> <p><i>Por lo que refiere al destino de los recursos, se cuenta con los reportes trimestrales de la información reportada en el Sistema de Recursos Federales Transferidos (SRFT).</i></p>	Sin valoración cuantitativa

IV. Generación de información y rendición de cuentas

Pregunta 13

Comentario destacado

Nivel

El municipio o demarcación territorial reporta información para monitorear el desempeño del FISMDF con las siguientes características:

- a) Homogénea, es decir, que permite su comparación con base en los preceptos de armonización contable.
- b) Desagregada (granularidad de acuerdo con la Guía de Criterios para el Reporte del ejercicio, destino y resultados de los recursos federales transferidos), es decir, con el detalle suficiente sobre el ejercicio, destino y resultados.
- c) Completa (cabalidad de acuerdo con la Guía de Criterios para el Reporte del ejercicio, destino y resultados de los recursos federales transferidos), es decir que incluya la totalidad de la información solicitada.
- d) Congruente, es decir, que esté consolidada y validada de acuerdo con el procedimiento establecido en la normatividad aplicable.
- e) Actualizada, de acuerdo con la periodicidad definida en la normatividad aplicable.


La Alcaldía contó con información para monitorear el desempeño del FISMDF, tal como se aprecia en las plantillas de reportes cargados en el SRFT correspondientes a los cuatro trimestres del ejercicio 2022.

Así también publica trimestralmente en la Plataforma Nacional de Transparencia, y en la página Web Institucional, las acciones realizadas con recursos FAIS, con lo que se verifica que la demarcación cuenta con información congruente y actualizada.


4 de 4



IV. Generación de información y rendición de cuentas

Pregunta 14	Comentario destacado	Nivel
 <p>La dependencia responsable del FIS MDF y las áreas involucradas en su operación en el municipio o demarcación territorial cuentan con mecanismos de transparencia y rendición de cuentas, y tienen las siguientes características:</p> <ul style="list-style-type: none">a) Los documentos normativos del fondo están actualizados y son públicos, es decir, disponibles en páginas electrónicas oficiales.b) La información para monitorear el desempeño del fondo está actualizada y es pública, es decir, disponible en páginas electrónicas oficiales.c) En su caso, los informes de evaluaciones del FAIS y/o su componente FIS MDF están disponibles en páginas electrónicas oficiales.d) Se cuenta con procedimientos para recibir y dar trámite a las solicitudes de acceso a la información acorde con lo establecido en la normatividad aplicable.	<p><i>En cuanto a los mecanismos de transparencia, se identificó que los documentos normativos del Fondo están actualizados, son públicos y se encuentran disponibles.</i></p> <p><i>La Alcaldía cumple con las obligaciones de transparencia comunes y además publica en la página Web institucional informes sobre los recursos asignados por el FIS MDF.</i></p>	4 de 4


IV. Generación de información y rendición de cuentas

Pregunta 15	Comentario destacado	Nivel
 <p>Describir y valorar la función de los comités de participación social en el municipio o demarcación territorial en el seguimiento del ejercicio de las aportaciones en los términos que señala la normatividad aplicable.</p>	<p><i>La Alcaldía Venustiano Carranza proporcionó 26 expedientes correspondientes a las 26 obras ejecutadas con recursos FAIS, es de referir que cada expediente se conformó por los cuatro anexos.</i></p> <p><i>Resulta importante resaltar que ningún proyecto presentó queja o denuncia por parte de los integrantes de los Comités.</i></p> <p><i>Se verificó que los formatos estuvieran registrados en la Plataforma MIDS, cumpliendo en tiempo y forma con el proceso.</i></p>	<p>Sin valoración cuantitativa</p>


Apartado V. Orientación y medición de resultados

Preguntas de la 16 a la 20.


V. Orientación y medición de resultados

Pregunta 16	Comentario destacado	Nivel
 <p>¿Cómo documenta el municipio o demarcación territorial los resultados del FISMDF?</p> <ul style="list-style-type: none">a) Indicadores estratégicos y de gestión de la MIR federal.b) Indicadores estatales.c) Evaluaciones.d) Informes sobre la atención a las necesidades a las que contribuye el FISMDF.e) Otro, especificar.	<p><i>La Alcaldía documenta los resultados del Fondo presupuestal de manera trimestral mediante los reportes en el SRFT. Dicho reporte registra 11 proyectos de incidencia directa y 15 complementarios.</i></p> <p><i>Por lo que respecta a las evaluaciones, se constató que a partir del ejercicio 2015, la Alcaldía inició un proceso de mejora continua mediante la realización de evaluaciones a los recursos ejercidos.</i></p>	<p>Sin valoración cuantitativa</p>


V. Orientación y medición de resultados

Pregunta 17	Comentario destacado	Nivel
 <p>¿Cuáles son los resultados del FIS MDF en el municipio o demarcación territorial en el 2022 de acuerdo con los indicadores federales estratégicos?</p>	<p>De acuerdo con los reportes de avances de indicadores del FAIS cargados en la MIDS, la Alcaldía registro 26 proyectos.</p> <p>Asimismo, se destacó el reporte en el SRFT de <i>15 proyectos complementarios, 11 de contribución directa y 1 correspondiente a “otros”</i>, siendo reportados de este modo 27 proyectos, por lo cual, se sugiere establecer acciones de control que permitan asegurar que toda la información reportada se encuentra debidamente documentada y el reporte sea adecuado y consistente.</p> <p>Por lo que respecta a los indicadores MIR del K016, estos fueron registrados en el SSIAP, no obstante, no se realizó el seguimiento de los indicadores, toda vez que se reportó que la Secretaría de Administración y Finanzas no emitió las directrices para el proceso monitoreo.</p>	<p>Sin valoración cuantitativa</p>


V. Orientación y medición de resultados

Pregunta 18	Comentario destacado	Nivel
 <p>¿Cuáles son los resultados del FISMDF en el municipio o demarcación territorial en 2022 de acuerdo con los indicadores federales de gestión?</p>	<p><i>De acuerdo con los reportes de avances de indicadores del FAIS cargados en el SRFT, la Alcaldía reportó información para contribuir al cálculo de los siguientes indicadores de gestión:</i></p> <ul style="list-style-type: none"><i>• Porcentaje de otros proyectos registrados en la MIDS.</i><i>• Porcentaje de proyectos de contribución directa registrados en la MIDS.</i><i>• Porcentaje de proyectos Complementarios registrados en la MIDS.</i> <p><i>De lo anterior, no fue posible valorar la contribución de la Alcaldía al avance en el cumplimiento de las metas federales, debido a que el Fondo no registró el porcentaje de avance anual respecto a la meta modificada.</i></p>	<p>Sin valoración cuantitativa</p>

V. Orientación y medición de resultados

Pregunta 19	Comentario destacado	Nivel
 <p>Análisis del diseño de la MIR del FISMDF.</p>	<p><i>La Alcaldía presentó el diseño de la MIR del Pp K016, la cual fue registrada en el Sistema de Seguimiento a Indicadores de Desempeño y Avance Presupuestal del Gobierno de la Ciudad de México; de su análisis resulta una lógica horizontal y vertical susceptible de mejorarse.</i></p> <p>Cabe destacar que se señaló que no se realizó el seguimiento de los indicadores, toda vez que la Secretaría de Administración y Finanzas no emitió las directrices para el proceso monitoreo.</p> <p><i>Respecto a la MIR Federal, se presentan los resultados de su valoración.</i></p>	<p>Sin valoración cuantitativa</p>

V. Orientación y medición de resultados

Pregunta 20	Comentario destacado	Nivel
 <p>En caso de que el municipio o demarcación territorial cuente con evaluaciones externas del FISMDF que permitan identificar hallazgos relacionados con los indicadores de Fin y/o Propósito, ¿cuáles son los resultados de las evaluaciones? ¿se han implementado acciones de mejora a partir de los resultados de las evaluaciones?</p>	<p><i>En el ejercicio fiscal 2022 se realizó la evaluación externa, “Evaluación de Consistencia y Resultados del Programa Presupuestario K016 Rehabilitación y Mantenimiento de Infraestructura Pública, Ejercido con Fondos Federales durante 2021, a cargo de la Alcaldía Venustiano Carranza de la Ciudad de México”, con la finalidad de proveer información que retroalimente su diseño, gestión y resultados.</i></p> <p><i>De lo cual, la Alcaldía Venustiano Carranza realizó acciones durante 2022 para dar atención a los Aspectos Susceptibles de Mejora (ASM).</i></p> <p><i>Respecto a la MIR del Pp K016, se diseñó (aunque no se implementó) en el ejercicio 2022, por lo que no se cuenta con hallazgos relacionados con los indicadores de Fin y/o Propósito.</i></p>	<p>Sin valoración cuantitativa</p>

Análisis FODA

Análisis FODA

Sección de la evaluación	Fortalezas/ Oportunidades	Debilidades/ Amenazas	Recomendaciones	Actores Involucrados
Contribución y destino	O: Concurrencia de recursos a fin de potencializar el ejercicio del Fondo		Fomentar la concurrencia de recursos con otros programas o fondos, a fin de potenciar los alcances del Fondo para incidir en los indicadores de pobreza.	Dirección de Administración. Dirección General de Obras y Desarrollo Urbano.
Gestión y operación	F: Se cuenta con una mecánica esquematizada para el seguimiento del ejercicio del Pp K016	D: No se observó una medición de las acciones de la MIR del K016	Realizar las mejoras a la MIR del Pp K016 considerando las sugerencias realizadas. Asimismo, monitorear los indicadores, a fin de evaluar su cumplimiento.	Dirección General de Obras y Desarrollo Urbano.
Orientación y medición de resultados	F: Se da cumplimiento al Programa Anual de Evaluación Alcaldía Venustiano Carranza 2022		Dar continuidad al fortalecimiento del Sistema de Evaluación del Desempeño, que ha incidido positivamente en mantener y asegurar un sistema de control interno en la Alcaldía.	Dirección Ejecutiva de Planeación y Fomento Económico
Orientación y medición de resultados	O: Contribución de un proyecto al indicador otros proyectos registrados en la MIDS, sin visualizarse en la MIDS.		Documentar el avance y registro de los proyectos y de su reporte en el indicador del SRFT, sobre otros proyectos registrados en la MIDS.	Dirección General de Obras y Desarrollo Urbano.

Mtro. Seymour Espinoza Camacho
RFC: EICS7107109F6

Calle Adolfo López Mateos #18 Mz. 251,
Col. Coronel José Antonio Torres, C.P. 55128
Ecatepec de Morelos, Estado de México
Cel: (55) 1335 2557
Correo: seymourec@gmail.com



¡Gracias!

TERCER ENTREGABLE

INFORME FINAL DE LA EVALUACIÓN DEL DESEMPEÑO DEL FISMDF

CONTRATACIÓN DE UNA CONSULTORÍA PARA LA EVALUACIÓN DEL FONDO DE APORTACIONES PARA LA INFRAESTRUCTURA SOCIAL (FAIS), COMPONENTE FONDO DE APORTACIONES PARA LA INFRAESTRUCTURA SOCIAL MUNICIPAL Y DE LAS DEMARCACIONES TERRITORIALES DEL DISTRITO FEDERAL (FISMDF), EN LA ALCALDÍA VENUSTIANO CARRANZA DE LA CIUDAD DE MÉXICO, DURANTE 2022.

Ciudad de México, a 15 de agosto de 2023.

RESUMEN EJECUTIVO

Con objeto de mejorar la gestión, la operación, los resultados y la rendición de cuentas de la Alcaldía Venustiano Carranza en la programación, ejecución, seguimiento y rendición de cuentas del Fondo de Aportaciones para la Infraestructura Social (FAIS), en específico de su componente Fondo de Aportaciones para la Infraestructura Social Municipal y de las Demarcaciones Territoriales del Distrito Federal (FISMDF), se realizó la presente Evaluación del Desempeño, a fin de obtener recomendaciones que fortalezcan el desempeño y mejora de la gestión pública en la Alcaldía Venustiano Carranza.

Se analizó la contribución, el destino y la concurrencia de las aportaciones destinadas al desarrollo de obras, acciones sociales básicas e inversiones que beneficien directamente a población, ejecutadas mediante el FISMDF, de donde se ejercieron recursos en más de 73 millones de pesos en el pago de 26 proyectos que beneficiaron directamente a la población que habita en Zonas de Atención Prioritaria (ZAP) urbanas.

Asimismo, se observó que, en relación con los procesos de gestión y operación del FISMDF, la Alcaldía se apegó a la normatividad en la materia, generando la evidencia documental correspondiente que permitió documentar el logro de sus objetivos y se apreciaron acciones de transparencia y de rendición de cuentas en la implementación de los recursos públicos asignados. De igual modo, sobresale el hecho de que Alcaldía constituyó y dio seguimiento de los Comités de Participación Social, quienes dieron seguimiento de las obras ejecutadas mediante el Fondo.

En tenor de lo anterior, se observó que la Alcaldía documenta y sistematiza la información en distintos procesos como es la captación de las peticiones ciudadanas mediante el Centro de Servicios y Atención Ciudadana (CESAC); el registro y seguimiento hasta la autorización de los proyectos para su ejecución mediante la Matriz de Inversión para el Desarrollo Social (MIDS); y, realiza los reportes de información y seguimiento trimestral mediante el Sistema de Recursos Federales Transferidos (SRFT).

Por último, se realizaron algunas observaciones y recomendaciones para la mejora de los procesos, mediante los cuales se busca el fortalecimiento del Sistema de Evaluación del Desempeño (SED) como un mecanismo que fomente la eficiencia y eficacia en el uso de los recursos públicos.

CONTENIDO

RESUMEN EJECUTIVO	2
CONTENIDO	3
GLOSARIO	5
SIGLAS Y ACRÓNIMOS.....	8
INTRODUCCIÓN	9
OBJETIVOS DE LA EVALUACIÓN.....	11
<i>Objetivo general.....</i>	<i>11</i>
<i>Objetivos específicos</i>	<i>11</i>
ALCANCE.....	12
DESCRIPCIÓN ESPECÍFICA.....	12
APARTADOS DE EVALUACIÓN Y METODOLOGÍA.....	12
EVALUACIÓN DEL DESEMPEÑO	14
I. CARACTERÍSTICAS DEL FISMDF	14
II. CONTRIBUCIÓN Y DESTINO.....	22
<i>Pregunta 1.....</i>	<i>22</i>
<i>Pregunta 2.....</i>	<i>28</i>
<i>Pregunta 3.....</i>	<i>29</i>
<i>Pregunta 4.....</i>	<i>30</i>
<i>Pregunta 5.....</i>	<i>33</i>
III. GESTIÓN Y OPERACIÓN.....	34
<i>Pregunta 6.....</i>	<i>34</i>
<i>Pregunta 7.....</i>	<i>35</i>
<i>Pregunta 8.....</i>	<i>37</i>
<i>Pregunta 9.....</i>	<i>40</i>
<i>Pregunta 10.....</i>	<i>41</i>
<i>Pregunta 11.....</i>	<i>42</i>
IV. GENERACIÓN DE INFORMACIÓN Y RENDICIÓN DE CUENTAS	45
<i>Pregunta 12.....</i>	<i>45</i>
<i>Pregunta 13.....</i>	<i>46</i>
<i>Pregunta 14.....</i>	<i>47</i>
<i>Pregunta 15.....</i>	<i>49</i>

V. ORIENTACIÓN Y MEDICIÓN DE RESULTADOS.....	51
<i>Pregunta 16</i>	51
<i>Pregunta 17</i>	52
<i>Pregunta 18</i>	58
<i>Pregunta 19</i>	60
<i>Pregunta 20</i>	63
ANÁLISIS DE FORTALEZAS, OPORTUNIDADES, DEBILIDADES Y AMENAZAS (FODA) Y RECOMENDACIONES DEL FISMDF	65
CONCLUSIONES Y RECOMENDACIONES	66
REFERENCIAS	67
ANEXOS	71
ANEXO 1. DESTINO DE LAS APORTACIONES EN EL MUNICIPIO O DEMARCACIÓN TERRITORIAL.....	71
ANEXO 2. CONCURRENCIA DE RECURSOS EN EL MUNICIPIO O DEMARCACIÓN TERRITORIAL	73
ANEXO 3. PROCESOS EN LA GESTIÓN Y OPERACIÓN DEL FISMDF EN EL MUNICIPIO O DEMARCACIÓN TERRITORIAL.....	75
ANEXO 4. RESULTADOS DE LOS INDICADORES ESTRATÉGICOS Y DE GESTIÓN DEL FISMDF	91
ANEXO 5. ANÁLISIS FODA Y RECOMENDACIONES DEL FISMDF.....	108
FICHA TÉCNICA DE EVALUACIÓN.....	109

GLOSARIO

Análisis de gabinete¹	Conjunto de actividades que involucra el acopio, la organización y la valoración de información concentrada en registros administrativos, documentos normativos, bases de datos, evaluaciones internas y/o externas y documentación pública.
Buenas prácticas²	Aquellas iniciativas innovadoras, que sean replicables, sostenibles en el tiempo y que han permitido mejorar y fortalecer la capacidad de gestión de los fondos.
Cuellos de botella³	Aquellas prácticas, procedimientos, actividades y/o trámites que obstaculizan procesos o actividades de las que depende el fondo para alcanzar sus objetivos.
Diagnóstico⁴	Documento de análisis que busca identificar el problema que se pretende resolver y detallar sus características relevantes, y de cuyos resultados se obtienen propuestas de atención.
Evaluación⁵	Análisis sistemático y objetivo de los programas presupuestarios y las políticas públicas, que tiene como finalidad determinar la pertinencia y el logro de sus objetivos y metas, así como su eficiencia, eficacia, calidad, resultados, impacto y sostenibilidad, en función del tipo de evaluación realizada.
Catálogo FAIS⁶	Listado de proyectos de infraestructura social básica y acciones sociales básicas que se pueden llevar a cabo con recursos del Fondo de Aportaciones para la Infraestructura Social, en sus dos componentes, FISE y FISMDF, identificando la incidencia de estos en los indicadores de carencias sociales que define el CONEVAL para la medición multidimensional de la pobreza y del rezago social.

¹ Consejo Nacional de Evaluación de la Política de Desarrollo Social (CONEVAL) (s.f.). Guía para la evaluación de los fondos que integran el Ramo General 33. Disponible en: https://www.coneval.org.mx/Evaluacion/ERG33/Documents/Guia_Eval_FAF_RG33.pdf

² Secretaría de Hacienda y Crédito Público (SHCP) (2013). Informe Final de la Evaluación de los Procesos del Programa Presupuestario E003: "Administración de los Fondos Federales y Valores en Propiedad y/o Custodia del Gobierno Federal. Disponible en: <https://www.transparenciapresupuestaria.gob.mx/work/models/PTP/SED/Evaluaciones/CHPF2013/06e003ep13.pdf>

³ Consejo Nacional de Evaluación de la Política de Desarrollo Social (CONEVAL) (2017). Modelo de Términos de Referencia para la evaluación de procesos. Disponible en: https://www.coneval.org.mx/Evaluacion/MDE/Documents/TDR_Procesos.pdf

⁴ Secretaría de Desarrollo Social (SEDESOL) (mayo de 2009). *Lineamientos generales para la elaboración de diagnósticos de cuyos resultados se obtienen propuestas de atención de Programas de Desarrollo Social*. Disponible en: https://dof.gob.mx/nota_detalle.php?codigo=5089652&fecha=07/05/2009#:~:text=%C2%B7%20Diagn%C3%B3stico%3A%20El%20documento%20de%20an%C3%A1lisis,se%20obtienen%20Propuestas%20de%20Atenci%C3%B3n

⁵ Consejo Nacional de Evaluación de la Política de Desarrollo Social (CONEVAL) (marzo 2021.). programa anual de Evaluación de los Programas Presupuestarios y Políticas Públicas de la Administración Pública Federal para el Ejercicio Fiscal 2021. Disponible en: https://www.coneval.org.mx/Evaluacion/NME/Documents/PAE_2021.pdf

⁶ Secretaría de Bienestar. "Lineamientos del Fondo de Aportaciones para la Infraestructura Social". Publicado en el Diario Oficial de la Federación el 25 de enero de 2022, Disponible en: https://www.dof.gob.mx/nota_detalle.php?codigo=5641245&fecha=25/01/2022

Guía del SRFT⁷

Guía de criterios para el reporte del ejercicio, destino y resultados de los Recursos Federales Transferidos emitida por la Secretaría de Hacienda y Crédito Público.

Indicador estratégico⁸

Un indicador es estratégico cuando: mide el grado de cumplimiento de los objetivos de las políticas públicas y de los programas presupuestarios; contribuye a corregir o fortalecer las estrategias y la orientación de los recursos; incluye a los indicadores de Fin, Propósito y aquellos de Componentes que consideran subsidios, bienes y/o servicios que impactan directamente a la población o área de enfoque; e impacta de manera directa en la población o área de enfoque.

Indicador de gestión⁹

Un indicador es de gestión cuando: miden el avance y logro en procesos y actividades, es decir, sobre la forma en que los bienes y/o servicios públicos son generados y entregados; incluye los indicadores de Actividades y aquéllos de Componentes que entregan bienes y/o servicios para ser utilizados por otras instancias.

Meta¹⁰

Objetivo cuantitativo que se pretende alcanzar en un periodo determinado.

Sistema de Recursos Federales Transferidos de la SHCP (SRFT)¹¹

Aplicación electrónica para reportar la información sobre el ejercicio, destino, resultados obtenidos de la evaluación de los Recursos Federales Transferidos, al cual hace referencia el artículo 85 de la *“Ley Federal de Presupuesto y Responsabilidad Hacendaria”*.

Matriz de Indicadores para Resultados¹²

Resumen de un programa en una estructura de una matriz de cuatro filas por cuatro columnas mediante la cual se describe el fin, el propósito, los componentes y las actividades, así como los

⁷ Secretaría de Hacienda y Crédito Público (SHCP) (abril de 2013). *“Lineamientos para informar sobre los recursos federales transferidos a las entidades federativas, municipios y demarcaciones territoriales del Distrito Federal, y de operación de los recursos del Ramo General 33”*. Disponible en: https://dof.gob.mx/nota_detalle.php?codigo=5297066&fecha=25/04/2013

⁸ Secretaría de Hacienda y Crédito Público (SHCP) (s.f.). *Guía para el diseño de indicadores estratégicos*. Disponible en: https://www.gob.mx/cms/uploads/attachment/file/154446/Guia_Indicadores.pdf

⁹ Secretaría de Hacienda y Crédito Público (SHCP) (s.f.). *Guía para el diseño de indicadores estratégicos*. Disponible en: https://www.gob.mx/cms/uploads/attachment/file/154446/Guia_Indicadores.pdf

¹⁰ Consejo Nacional de Evaluación de la Política de Desarrollo Social (CONEVAL) (2013). *Guía para la Elaboración de la Matriz de Indicadores para Resultados*. Disponible en: https://www.coneval.org.mx/Informes/Coordinacion/Publicaciones%20oficiales/GUIA_PARA_LA_ELABORACION_DE_MATRIZ_DE_INDICADORES.pdf

¹¹ Secretaría de Hacienda y Crédito Público (SHCP) (abril de 2013). *“Lineamientos para informar sobre los recursos federales transferidos a las entidades federativas, municipios y demarcaciones territoriales del Distrito Federal, y de operación de los recursos del Ramo General 33”*. Disponible en: https://dof.gob.mx/nota_detalle.php?codigo=5297066&fecha=25/04/2013

¹² Consejo Nacional de Evaluación de la Política de Desarrollo Social (CONEVAL) (2013). *Guía para la Elaboración de la Matriz de Indicadores para Resultados*. Disponible en: https://www.coneval.org.mx/Informes/Coordinacion/Publicaciones%20oficiales/GUIA_PARA_LA_ELABORACION_DE_MATRIZ_DE_INDICADORES.pdf

indicadores, los medios de verificación y supuestos para cada uno de los objetivos.

**Matriz de Inversión
para el Desarrollo
Social¹³**

Instrumento digital utilizado por los gobiernos locales para reportar la planeación de proyectos de obras y acciones con recursos del FAIS conforme al proceso y mecanismos establecidos en el “Manual de usuario y operación de la Matriz de Inversión para el Desarrollo Social” e identificar la incidencia de los proyectos que realicen los gobiernos locales en los indicadores de situación de pobreza y rezago social.

Recomendaciones¹⁴

Sugerencias emitidas por el equipo evaluador derivadas de los hallazgos, debilidades, oportunidades y amenazas identificados en evaluaciones externas, cuyo propósito es contribuir a la mejora.

Trabajo de campo¹⁵

Estrategia de levantamiento de información mediante técnicas cualitativas como la observación directa, entrevistas estructuradas y semiestructuradas, grupos focales y la aplicación de cuestionarios, entre otros instrumentos que el equipo evaluador considere, sin descartar técnicas de análisis cuantitativo.

¹³ Secretaría de Bienestar. “Lineamientos del Fondo de Aportaciones para la Infraestructura Social”. Publicado en el Diario Oficial de la Federación el 25 de enero de 2022, Disponible en: https://www.dof.gob.mx/nota_detalle.php?codigo=5641245&fecha=25/01/2022

¹⁴ Consejo Nacional de Evaluación de la Política de Desarrollo Social (CONEVAL) (2017). Modelo de Términos de Referencia para la evaluación de procesos. Disponible en: https://www.coneval.org.mx/Evaluacion/MDE/Documents/TDR_Procesos.pdf

¹⁵ Consejo Nacional de Evaluación de la Política de Desarrollo Social (CONEVAL) (2017). Modelo de Términos de Referencia para la evaluación de procesos. Disponible en: https://www.coneval.org.mx/Evaluacion/MDE/Documents/TDR_Procesos.pdf

SIGLAS Y ACRÓNIMOS

Alcaldía, VC, AVC	Alcaldía Venustiano Carranza
Bienestar	Secretaría de Bienestar
CONEVAL	Consejo Nacional de Evaluación de la Política de Desarrollo Social
FAIS	Fondo de Aportaciones para la Infraestructura Social
FISE	Fondo de Infraestructura Social para las Entidades
FISMDF	Fondo de Aportaciones para la Infraestructura Social Municipal y de las Demarcaciones Territoriales del Distrito Federal
LCF	<i>“Ley de Coordinación Fiscal”</i>
LGCG	<i>“Ley General de Contabilidad Gubernamental”</i>
LFPRH	<i>“Ley Federal de Presupuesto y Responsabilidad Hacendaria”</i>
PAE	Programa Anual de Evaluación de los Programas Presupuestarios y Políticas Públicas de la Administración Pública Federal
MIR	Matriz de Indicadores para Resultados
MIDS	Matriz de Inversión para el Desarrollo Social
SRFT	Sistema de Recursos Federales Transferidos de la SHCP

INTRODUCCIÓN

En 1997 se adicionó el capítulo V denominado “De los Fondos de Aportaciones Federales” a la “*Ley de Coordinación Fiscal*” (LCF), el cual se instrumentó a partir del *Presupuesto de Egresos de la Federación (PEF)* para el Ejercicio Fiscal 1998 a través del Ramo General 33 “Aportaciones Federales para Entidades Federativas y Municipios”. Actualmente, el Ramo General 33 se compone de ocho Fondos:

- Fondo de Aportaciones para la Nómina Educativa y Gasto Operativo (FONE);
- Fondo de Aportaciones para los Servicios de Salud (FASSA);
- Fondo de Aportaciones para la Infraestructura Social (FAIS);
- Fondo de Aportaciones para el Fortalecimiento de los Municipios y de las Demarcaciones Territoriales del Distrito Federal (FORTAMUN-DF);
- Fondo de Aportaciones Múltiples (FAM);
- Fondo de Aportaciones para la Educación Tecnológica y de Adultos (FAETA);
- Fondo de Aportaciones para la Seguridad Pública de los Estados y del Distrito Federal (FASP); y
- Fondo de Aportaciones para el Fortalecimiento de las Entidades Federativas (FAFEF).

Tal como se establece en el artículo décimo de los “*Lineamientos para informar sobre los recursos federales transferidos a las entidades federativas, municipios y demarcaciones territoriales del Distrito Federal, y de operación de los recursos del Ramo General 33*”, existe una dependencia coordinadora de cada Fondo.

En el caso del FAIS, Fondo coordinado por la Secretaría de Bienestar, se destina al financiamiento de obras, acciones sociales básicas y a inversiones que beneficien directamente a población en pobreza extrema, localidades con alto o muy alto rezago social y Zonas de Atención Prioritaria (ZAP).

Las obras y acciones que se realicen deben atender prioritariamente las carencias y rezago social identificadas en el Informe Anual sobre la situación de pobreza y rezago social, el cual es elaborado por la Secretaría de Bienestar y en donde se permite identificar cuáles son los indicadores prioritarios y en donde se deberán implementar acciones para mejorar el bienestar de las comunidades, procurando que sean compatibles con la preservación y protección del medio ambiente y que impulsen el desarrollo sostenible (Bienestar, 2021).

La orientación del ejercicio de los recursos del FAIS se establece en el artículo 33 de la LCF y está definida a partir de los componentes que integran el Fondo. El componente estatal del Fondo se opera a través del Fondo de Infraestructura Social para las Entidades (FISE), en el que sus recursos se utilizan para desarrollar obras y acciones que beneficien

preferentemente a la población de los municipios, demarcaciones territoriales y localidades que presenten mayores niveles de rezago social y pobreza extrema en la entidad.

Mientras que, en el ámbito municipal opera el Fondo de Aportaciones para la Infraestructura Social Municipal y de las Demarcaciones Territoriales del Distrito Federal (FISMDF), siendo destinado a agua potable, alcantarillado, drenaje y letrinas, urbanización, electrificación rural y de colonias pobres, infraestructura básica del sector salud y educativo, mejoramiento de vivienda, así como de mantenimiento de infraestructura.

En ambos componentes la aplicación de los recursos se realiza conforme a lo señalado en el Catálogo de acciones emitido por Bienestar mediante el *“Manual de usuario y operación de la Matriz de Inversión para el Desarrollo Social”*.

Por otro lado, respecto a la Evaluación de los Fondos que integran el Ramo General 33, el artículo 49, fracción V de la LCF establece que:

“El ejercicio de los recursos a que se refiere el presente capítulo, deberá sujetarse a la evaluación del desempeño en términos del artículo 110 de la Ley Federal de Presupuesto y Responsabilidad Hacendaria (LFPRH) y que los resultados del ejercicio de dichos recursos deberán ser evaluados, con base en indicadores, a fin de verificar el cumplimiento de los objetivos a los que se encuentran destinados los Fondos de Aportaciones Federales (FAF), incluyendo, en su caso, el resultado cuando concurren recursos de las entidades federativas, municipios o demarcaciones territoriales de la Ciudad de México” (*“Ley de Coordinación Fiscal”*, 30 de enero de 2018).

Asimismo, la *“Ley General de Contabilidad Gubernamental” (LGCG)* establece en su artículo 79, que la Secretaría de Hacienda y Crédito Público (SHCP) y el Consejo Nacional de Evaluación de la Política de Desarrollo Social (CONEVAL), en el ámbito de su competencia, enviarán al Consejo Nacional de Armonización Contable los criterios de evaluación de los recursos federales ministrados a las entidades federativas, los municipios y los órganos político-administrativos de las demarcaciones territoriales de la Ciudad de México, así como la normatividad en materia de evaluación, que permita homologar y estandarizar las evaluaciones como los indicadores (LGCG, 30 de enero de 2018).

Por su parte, el Programa Anual de Evaluación 2022 (PAE22), establece en su numeral 64 que *“las evaluaciones a los Fondos de Aportaciones Federales que realicen las entidades federativas, los municipios o Alcaldías de la Ciudad de México, en el ámbito de sus atribuciones, se llevarán a cabo con independencia y de manera complementaria a las consideradas en el PAE22”* (CONEVAL, 2022); siendo este el caso de la Evaluación del Desempeño del Fondo de Aportaciones para la Infraestructura Social, componente Fondo de Aportaciones para la Infraestructura Social Municipal y de las Demarcaciones Territoriales del Distrito Federal en la Alcaldía Venustiano Carranza de la Ciudad de México, correspondiente al Ejercicio Fiscal 2022.

Considerando lo anterior y, de conformidad con las atribuciones de la Alcaldía Venustiano Carranza, dicha demarcación territorial requirió la realización de la “Evaluación del Desempeño del Fondo de Aportaciones para la Infraestructura Social, componente Fondo de Aportaciones para la Infraestructura Social Municipal y de las Demarcaciones Territoriales del Distrito Federal en la Alcaldía Venustiano Carranza, 2022”.

OBJETIVOS DE LA EVALUACIÓN

Se planteó como propósito analizar los resultados en el logro de las acciones generales y específicos utilizados en la gestión del Fondo de Aportaciones para la Infraestructura Social (FAIS), componente Fondo de Aportaciones para la Infraestructura Social Municipal y de las Demarcaciones Territoriales del Distrito Federal (FISMDF) por parte de la Alcaldía Venustiano Carranza, para lo cual, se tuvieron los siguientes objetivos:

OBJETIVO GENERAL

Evaluar el desempeño del FAIS en su componente Fondo de Aportaciones para la Infraestructura Social Municipal y de las Demarcaciones Territoriales del Distrito Federal en la Alcaldía Venustiano Carranza de la Ciudad de México durante el Ejercicio Fiscal 2022, con la finalidad de mejorar la gestión, la operación, los resultados y la rendición de cuentas.

OBJETIVOS ESPECÍFICOS

1. Analizar la contribución, el destino y la concurrencia de las aportaciones destinadas al desarrollo de obras, acciones sociales básicas e inversiones que beneficien directamente a población en pobreza extrema, localidades con alto o muy alto rezago social y zonas de atención prioritaria en la Alcaldía.
2. Analizar los procesos en la gestión y operación de las aportaciones en los municipios o demarcaciones territoriales, a fin de identificar los problemas o limitantes que obstaculizan la gestión del componente Fondo de Aportaciones para la Infraestructura Social Municipal y de las Demarcaciones Territoriales del Distrito Federal, así como las fortalezas y buenas prácticas que mejoren su capacidad de gestión en los municipios o demarcaciones territoriales.
3. Conocer el grado de sistematización de la información referente al ejercicio y resultados de la implementación de las aportaciones en la Alcaldía, así como los mecanismos de rendición de cuentas.

4. Analizar la orientación a resultados y el desempeño del componente Fondo de Aportaciones para la Infraestructura Social Municipal y de las Demarcaciones Territoriales del Distrito Federal.

ALCANCE

Evaluar el desempeño del Fondo de Aportaciones para la Infraestructura Social en su componente Fondo de Aportaciones para la Infraestructura Social Municipal y de las Demarcaciones Territoriales del Distrito Federal en la Alcaldía Venustiano Carranza, a través del análisis de gabinete con la información documentada y complementada con entrevistas a los responsables del Fondo en la Alcaldía, con la finalidad de retroalimentar el desempeño local del Fondo, la contribución, la gestión y la operación.

DESCRIPCIÓN ESPECÍFICA

El cumplimiento de los objetivos de la Evaluación del Desempeño del Fondo de Aportaciones para la Infraestructura Social, componente Fondo de Aportaciones para la Infraestructura Social Municipal y de las Demarcaciones Territoriales del Distrito Federal en la Alcaldía Venustiano Carranza durante 2022, requieren la realización de trabajo de gabinete, el cual implicó organizar, revisar y valorar la información del FISMDF, proporcionada por los responsables del componente en la Alcaldía Venustiano Carranza, a través de sus diversas unidades administrativas. Asimismo, se realizó la búsqueda y acopio de información del FISMDF en fuentes públicas oficiales.

El trabajo de gabinete se complementó con una estrategia para el desarrollo de entrevistas vía presencial, con las personas servidoras públicas responsables del Fondo en la Alcaldía. Para determinar la cantidad de las entrevistas y el perfil de los entrevistados se consideró la calidad y cantidad de la evidencia documental y de la gestión del Fondo en la Alcaldía, así como de las cargas de trabajo y disponibilidad de que fueran ejecutadas.

A partir del trabajo de gabinete y de las entrevistas realizadas se aplicó y respondió el instrumento de evaluación y se generaron las respectivas minutas de las reuniones realizadas.

APARTADOS DE EVALUACIÓN Y METODOLOGÍA

Acorde con los Términos de Referencia, se ejecutó y estructuró la Evaluación, en 7 apartados y 20 preguntas, de acuerdo con el cuadro que se muestra a continuación:

Tabla 1. Apartados y preguntas de la Evaluación.

No.	Apartado	Preguntas	A*	B*	Total
I	Características del Fondo	-	-	-	-
II	Contribución y destino	1 a 5	2	3	5
III	Gestión y operación	6 a 11	3	3	6
IV	Generación de información y rendición de cuentas	12 a 15	2	2	4
V	Orientación y medición de resultados	16 a 20	5	0	5
VI	Análisis FODA y recomendaciones del FIS MDF	-	-	-	-
VII	Conclusiones	-	-	-	-
TOTAL		-	-	-	20

A* Preguntas abiertas

B* Preguntas binarias

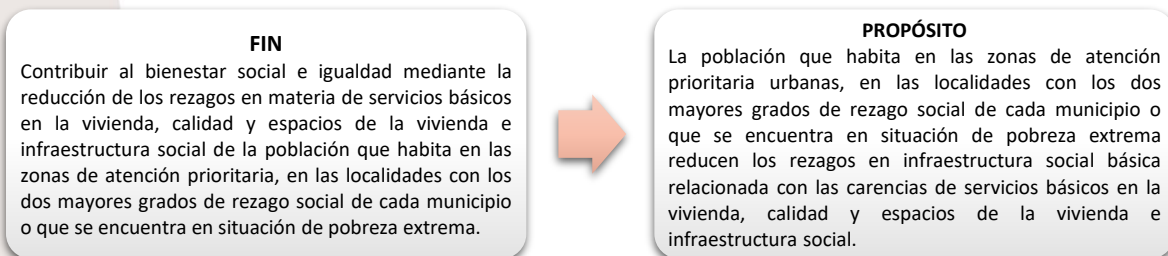
Fuente: Elaboración propia con base en los Términos de Referencia establecidos en el CONEVAL.

EVALUACIÓN DEL DESEMPEÑO

Como parte de las acciones realizadas, a continuación, se plasman los resultados observados y evaluados en la gestión de la Alcaldía Venustiano Carranza por cada uno de los apartados contenidos en los Términos de Referencia de este tipo de Evaluación. De donde resulta lo siguiente:

I. CARACTERÍSTICAS DEL FISMDF

Es de destacar que, mediante la presente Evaluación, se constató que el objetivo del Fondo Federal revisado conforme a la Matriz de Indicadores de Resultados (MIR) del FAIS a nivel federal 2022, es concordante con lo enunciado en el artículo 33 de la “Ley de Coordinación Fiscal” (LCF), donde se describe lo siguiente:



Fuente: Elaboración propia con base en el artículo 33 de la “Ley de Coordinación Fiscal”.

En dicho tenor, se apreció en los “Lineamientos del Fondo de Aportaciones para la Infraestructura Social”, que se indica “los gobiernos locales y de las entidades federativas deberán utilizar los recursos del FAIS exclusivamente para el financiamiento de obras, acciones sociales básicas e inversiones que beneficien directamente a población en pobreza extrema, localidades con alto o muy alto grado de rezago social conforme a lo previsto en la LGDS y en ZAP urbanas y rurales” (Bienestar, 2022).

Asimismo, que “las obras y acciones deberán atender las necesidades de infraestructura básica identificadas mediante la consulta que se realice a la población que habite en los territorios donde se destinarán los recursos, particularmente de la población históricamente discriminada entre ellas: mujeres, personas con discapacidad, juventudes, población indígena y afroamericana así como las carencias y rezago social identificadas en el Informe Anual de Pobreza y Rezago Social, procurando que sean compatibles con la preservación y protección del medio ambiente y que impulsen el desarrollo sostenible” (Bienestar, 2022).

Destacándose que en el “Manual de usuario y operación de la Matriz de Inversión para el Desarrollo Social”, señala que:

“la Secretaría de Bienestar es la encargada de coordinar las acciones que inciden en el bienestar de la población, el combate a la pobreza y el desarrollo humano, fomentando un mejor nivel de vida, en lo

que el Ejecutivo Federal convenga con los gobiernos estatales y municipales, buscando en todo momento propiciar la simplificación de los procedimientos y el establecimiento de medidas de seguimiento y control, con la intervención de las dependencias y entidades de la Administración Pública Federal correspondientes, así como promover la construcción de obras de infraestructura y equipamiento para fortalecer el desarrollo e inclusión social, en coordinación con los gobiernos de las entidades federativas y municipales; así como de las organizaciones, conforme a lo establecido en el artículo 32 de la Ley Orgánica de la Administración Pública Federal” (Bienestar, 2022).

De lo cual y acorde con el artículo 34 de la LCF, la fórmula de distribución de los recursos utilizada fue la siguiente:

$$F_{i,t} = F_{i,2013} + \Delta F_{2013,t}(0.8z_{i,t} + 0.2e_{i,t})$$

Donde:

$$z_{i,t} = \frac{x_{i,t}}{\sum_i x_{i,t}}$$

$$x_{i,t} = CPPE_t \frac{PPE_{i,T} - 1}{\sum_t PPE_{t,T}}$$

$$e_{i,t} = \frac{\frac{PPE_{i,T} - 1}{PPE_{i,T-1}}}{\sum_i \frac{PPE_{i,T} - 1}{PPE_{i,T}}}$$

Cabe referir que, las variables de cálculo se definen de la siguiente manera:

$F_{i,t}$ = Monto del FAIS de la entidad i en el año t.

$F_{i,2013}$ = Monto del FAIS de la entidad i en 2013, en el caso del Distrito Federal dicho monto será equivalente a 686,880,919.32 pesos.

$\Delta F_{2013,t} = FAIS_t - \sum F_{i,2013}$ Donde $FAIS_t$ corresponde a los recursos del Fondo en el año de cálculo t.

$z_{i,t}$ = La participación de la entidad i en el promedio nacional de las carencias de la población en pobreza extrema más reciente publicada por el Consejo Nacional de Evaluación de la Política de Desarrollo Social al año t.

$CPPE_{i,t}$ = Número de carencias promedio de la población en pobreza extrema en la entidad i más reciente publicada por el Consejo Nacional de Evaluación de la Política de Desarrollo Social al año t.

$e_{i,t}$ = Participación del municipio o Alcaldía i, en la bolsa de recursos asignados por su eficacia en el abatimiento de la pobreza extrema;

$PPE_{i,T}$ = Población en Pobreza Extrema de la entidad i, de acuerdo con la información más reciente provista por el Consejo Nacional de Evaluación de la Política de Desarrollo Social; y

$PPE_{i,T-1}$ = Población en Pobreza Extrema de la entidad i, de acuerdo con la información inmediata anterior a la más reciente provista por el Consejo Nacional de Evaluación de la Política de Desarrollo Social.

Acorde con la fórmula antes mencionada y utilizando la información estadística de pobreza extrema 2020 a nivel municipal, publicada por el Consejo Nacional de Evaluación de la Política de Desarrollo Social; la Secretaría de Bienestar emitió en el Diario Oficial de la Federación el trece de agosto de dos mil veintiuno el “Acuerdo por el que se dan a conocer las variables y fuentes de información para el cálculo de la fórmula del Fondo de Aportaciones para la Infraestructura Social, y los porcentajes de participación que se asignará a cada entidad federativa, para efectos de la formulación anual del Proyecto de Presupuesto de Egresos de la Federación para el ejercicio fiscal 2022”, en el cual se dieron a conocer las variables y las fuentes de información que se deberán utilizar para el cálculo de la fórmula, con el fin de dar a conocer los porcentajes de participación que se asignará a cada entidad federativa del Fondo de Aportaciones para la Infraestructura Social (FAIS).

Por lo cual, para el caso que nos ocupa en la Ciudad de México, se tuvo el siguiente resultado utilizando la fórmula y las variables descritas en dicho acuerdo:

Tabla 2. Sustitución de variables en fórmula de distribución de recursos 2022.

$PPE_{i,t}$	$CPPE_{i,t}$	$\frac{x_{i,t}}{\sum_i x_{i,t}}$	$\frac{x_{i,t}}{\sum_t PPE_{t,T}} = CPPE_t \frac{PPE_{i,T} - 1}{\sum_t PPE_{t,T}}$	$z_{i,t} = \frac{x_{i,t}}{\sum_i x_{i,t}}$
400.408	3.31616750914068	0.03709890505751560	0.12302618357642800	0.03383951245127740

$F_{i,2013} =$	$F_{i,2013} =$	$0.8z_{i,t} + 0.2e_{i,t}$
686,880,919	$\Delta F_{2013,2022}$	0.030348732598776300

Fuente: Elaboración propia con base en el “Acuerdo por el que se dan a conocer las variables y fuentes de información para el cálculo de la fórmula del Fondo de Aportaciones para la Infraestructura Social, y los porcentajes de participación que se asignará a cada entidad federativa, para efectos de la formulación anual del Proyecto de Presupuesto de Egresos de la Federación para el ejercicio fiscal 2022”.

Por lo cual, el veinte de diciembre de dos mil veintiuno, se publicó en el Diario Oficial de la Federación el “ACUERDO por el que se da a conocer a los gobiernos de las entidades federativas la distribución y calendarización para la ministración durante el ejercicio fiscal 2022, de los recursos correspondientes a los Ramos Generales 28 Participaciones a Entidades Federativas y Municipios y 33 Aportaciones Federales para Entidades Federativas y Municipios”, en donde se establecieron los siguientes montos para la Ciudad de México.

Tabla 3. Relación de recursos asignados a FAIS en 2022 Nacional contra Ciudad de México.

Componente	Nacional	Ciudad de México
FISE	11,433,075,675	232,174,504
FISMDF	82,887,934,150	1,683,227,289
Total FAIS	94,321,009,825	1,915,401,793

Fuente: “ACUERDO por el que se da a conocer a los gobiernos de las entidades federativas la distribución y calendarización para la ministración durante el ejercicio fiscal 2022, de los recursos correspondientes a los Ramos Generales 28 Participaciones a Entidades Federativas y Municipios y 33 Aportaciones Federales para Entidades Federativas y Municipios”.

De lo cual, el veintiuno de enero de dos mil veintidós se celebró el “*Convenio para acordar la metodología, fuentes de información, mecanismos de distribución y acciones para operar el FISDMF*”, entre la Secretaría de Bienestar y el Gobierno de la Ciudad de México.

Posteriormente, el Gobierno de la Ciudad de México el veintisiete de enero de dos mil veintidós, publicó en la Gaceta Oficial de la Ciudad de México el “*Acuerdo por el que se dan a conocer la Fórmula, Variables, Fuentes de Información, Metodología y Distribución que corresponde a las Demarcaciones Territoriales del Gobierno de la Ciudad de México respecto del Fondo para la Infraestructura Social Municipal y de las demarcaciones territoriales del Distrito Federal, (Hoy Ciudad de México), para el Ejercicio Fiscal 2022*”, el cual se ejecutó en cumplimiento al artículo 35 de la “*Ley de Coordinación Fiscal*”, donde se señala que las Entidades federativas previo convenio con la Secretaría de Bienestar, calcularán y publicarán las distribuciones del Fondo para la Infraestructura Social Municipal y de las Demarcaciones Territoriales del Distrito Federal (FISDMF) correspondientes a sus municipios y Alcaldías, junto con la fórmula y su respectiva metodología, justificando cada elemento; adicionalmente en dicho acuerdo se establece en los mismos términos, el calendario de enteros que la Federación les haga a las Entidades Federativas respecto de los recursos del Fondo de Aportaciones para la Infraestructura Social (FAIS).

Es de destacar que acorde con los datos históricos asignados en el componente FISDMF, de 2019 a 2022 a nivel nacional, se paso de más de setenta y tres mil noventa y ocho millones en 2019 (\$73,098,787,411) a ochenta y dos mil ochocientos ochenta y siete millones en 2022 (\$82,887,934,150); y, del cual la Alcaldía Venustiano Carranza en el componente FISDMF paso de cuarenta y ocho millones en 2019 (\$48,311,739) cifra que representó el 0.07% respecto del nacional, a un monto de setenta y un millones en 2022 (\$71,594,760) monto que simbolizó el 0.09% del nacional.

Tabla 4. Evolución del presupuesto del FISDMF asignado a Venustiano Carranza 2019-2022.

Ejercicio [1]	FISDMF nacional [2]	FISDMF Alcaldía Venustiano Carranza [3]	% respecto al FISDMF nacional [4] = [3]/[2]*100
2022	\$82,887,934,150	\$71,594,760	0.09%
2021	\$74,502,914,612	\$50,092,130	0.07%
2020	\$75,447,093,368	\$50,665,401	0.07%
2019	\$73,098,787,411	\$48,311,739	0.07%

Fuentes: Acuerdo por el que se da a conocer a los Gobiernos de las Entidades Federativas la Distribución y Calendarización para la Ministración, de los Recursos Correspondientes a los Ramos Generales 28, Participaciones a Entidades Federativas y Municipios; y, 33 Aportaciones Federales para Entidades Federativas y Municipios, de los ejercicios 2019, 2020, 2021 y 2022; y Convenio para acordar la metodología, fuentes de información, mecanismos de distribución y acciones para operar el FISDMF, de los ejercicios 2019, 2020, 2021 y 2022.

Es de destacar que dentro del ejercicio evaluado, se contó con el “Acuerdo por el que se da a conocer a los gobiernos de las entidades federativas la distribución y calendarización para la ministración durante el ejercicio fiscal 2022, de los recursos correspondientes a los Ramos Generales 28 Participaciones a Entidades Federativas y Municipios y 33 Aportaciones Federales para Entidades Federativas y Municipios” y en donde se estableció con claridad que la Secretaría de Administración y Finanzas del Gobierno de la Ciudad de México, recibirá de la Tesorería de la Federación (TESOFE) de la Secretaría de Hacienda y Crédito Público (SHCP), la totalidad de los recursos que le fueron asignados en el FAIS, para dicha entidad federativa, es decir por un monto de más de un mil novecientos quince millones de pesos (\$1,915,401,793) que incluye en su componente FISE un monto por más de doscientos treinta y dos mil millones (\$232,174,504) y por el componente FISMDF un monto por más un mil seiscientos ochenta y tres millones (\$1,683,227,289). Cabe destacar que del componente FISMDF, a la Alcaldía Venustiano Carranza se le asignaron más de setenta y un millones de pesos (\$71,594,760), es decir el 4.2% del monto asignado a la Ciudad de México en dicho componente. Tal como se ilustra en la tabla siguiente:

Tabla 5. Relación de recursos asignados en FISMDF Ciudad de México contra Venustiano Carranza 2022.

Componente	Total Ciudad de México	Alcaldía Venustiano Carranza	% respecto al FISMDF en la CDMX
FISMDF	1,683,227,289	71,594,760	4.2%

Fuentes: “Acuerdo por el que se da a conocer a los Gobiernos de las Entidades Federativas la Distribución y Calendarización para la Ministración durante el Ejercicio Fiscal 2022, de los Recursos Correspondientes a los Ramos Generales 28, Participaciones a Entidades Federativas y Municipios”.

Por otra parte, y acorde con la publicación de los montos, en el Reporte de Cuenta Pública de la Alcaldía Venustiano Carranza, se constató que se ejercieron recursos por más de setenta y tres millones de pesos (\$73,408,879.76) y del cual se conformó, de la siguiente manera:

Tabla 6. Relación de recursos aprobados, modificados y ejercidos en Venustiano Carranza 2022.

Fondo	Aprobado	Modificado	Ejercido
25P620 FAIS Original de la URG	55,184,026.00	55,145,272.82	55,145,272.81
25P623 FAIS Líquida de Recursos adicionales a la principal	0	16,340,556.86	16,340,556.86
25P624 FAIS Líquida de interés de recursos adicionales de principal	0	1,923,050.10	1,923,050.09
Total	55,184,026.00	73,408,879.78	73,408,879.76

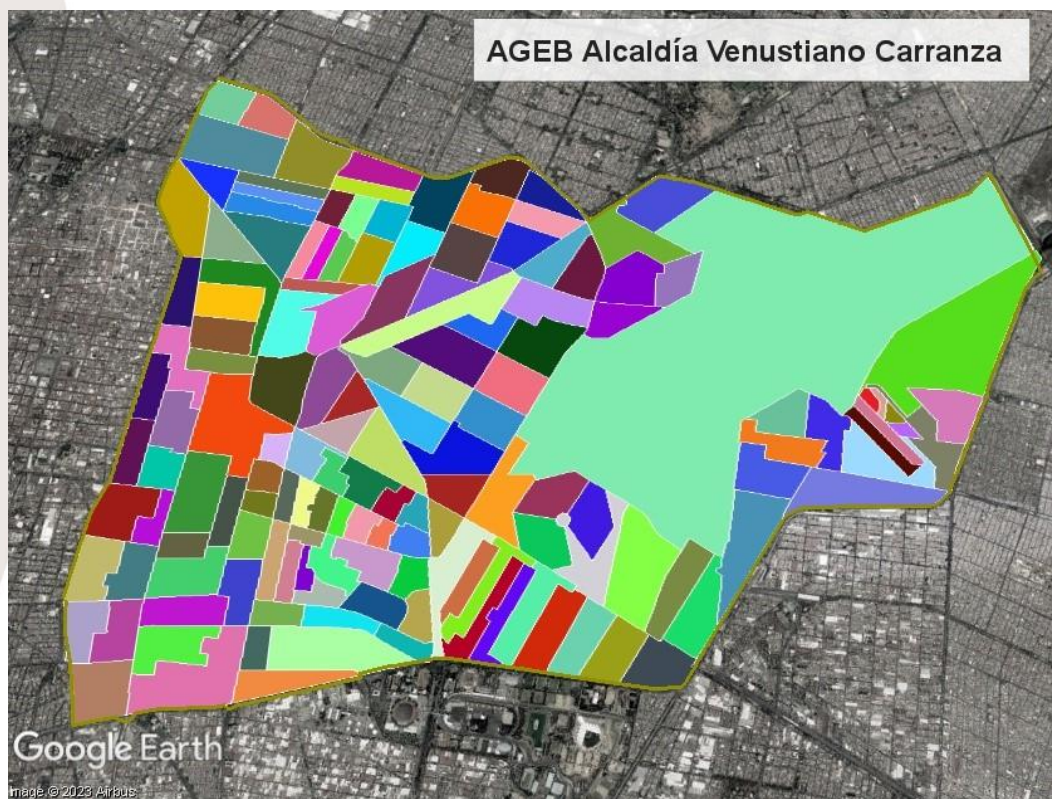
Fuente: Informe de Cuenta Pública 2022 de la Alcaldía Venustiano Carranza.

De lo cual, dichos recursos fueron asignados con el objeto de reducir el rezago social y la pobreza, de donde se destaca que acorde con el “Informe anual sobre la situación de pobreza y rezago social 2022”, elaborado por la Secretaría de Bienestar, se refirió que la

población de la Ciudad de México ascendió a 9,209,944 de personas, de las cuales, 3,009,394 se encontraron en situación de pobreza, lo que representó el 32.7% del total en la entidad federativa y, además se identificó una Zona de Atención Prioritaria (ZAP) rural y 2,431 ZAP urbanas.

Cabe señalar que, para el caso de la Alcaldía Venustiano Carranza, acorde al Informe específico de la demarcación se contabilizaron un total de 443,704 personas, de las cuales 124,432 personas se ubicaron en pobreza (112,366 en pobreza moderada y 12,066 en pobreza extrema), esto es, el 28% de la población que habita en la demarcación territorial. Asimismo, en esta Alcaldía, se señaló la existencia de 151 ZAP urbanas y no se registraron ZAP rurales. Distribuyéndose, las ZAP urbanas, tal como se presenta en el siguiente mapa.

Mapa 1. ZAP urbanas en la Alcaldía Venustiano Carranza



FUENTE: Elaboración con base en información proporcionada por la Alcaldía Venustiano Carranza, utilizando la herramienta Google Earth.

En cuanto a las insuficiencias relacionadas con la vivienda, de los análisis de la información se observó que la Alcaldía Venustiano Carranza presentó un 3.4% de carencia por calidad y espacios en la vivienda; donde aproximadamente 180 viviendas tienen pisos de tierra, 192 techos son de material endeble, 471 cuentan con muros de material endeble, y 2,733 viviendas presentaron condiciones de hacinamiento.

Por otra parte, la carencia de servicios básicos en la vivienda fue de un 0.4%, de donde aproximadamente 205 viviendas registraron no contar con servicio de acceso al agua, 129 no tenían drenaje, 26 sin electricidad y 26 sin chimenea (para las viviendas que usan leña o carbón para cocinar).

Respecto a la lógica vertical de la MIR Federal 2022, se comprobó que existe consistencia entre los proyectos registrados en la MIDS y los objetivos establecidos en la “Ley de Coordinación Fiscal”, ya que las obras y acciones financiadas con recursos del Fondo se encuentran comprendidas en los rubros establecidos en la normatividad y corresponden a proyectos previstos en el Catálogo FAIS.

Se constató que las Áreas involucradas en la operación y gestión de los recursos FAIS, se observaron fortalezas dentro de las acciones realizadas en la gestión de los recursos federales, tales como una gestión efectiva en los apartados de Diseño y Operación, al contar con un Programa Presupuestario (Pp) que cuenta con un Diagnóstico del cual se realizan las acciones necesarias para la eficiencia y eficacia del mismo; por otro lado, se observó que se gestiona y da seguimiento a los proyectos mediante el registro y seguimiento en la Matriz de Inversión para el Desarrollo Social (MIDS).

En el contexto y revisión de lo anterior se destaca que, como parte de la gestión de los recursos en la Alcaldía Venustiano Carranza, se recibieron recursos del FISMDF en el Ejercicio Fiscal 2022 por un monto de setenta y un millones de pesos (\$71,594,760) y se ejercieron recursos por setenta y tres millones de pesos (\$73,408,879), monto incrementado por el resultado de los intereses generados en el periodo. Cabe referir que para la gestión efectiva de dichos recursos se destinaron a la ejecución de 26 proyectos que beneficiaron directamente a la población que habita en Zonas de Atención Prioritaria (ZAP) urbanas.

La Alcaldía distribuyó los recursos, en: ejecución de proyectos de Obras directas, en un 47.67%; Complementarias en un 49.33%; y, de Gastos Indirectos en un 3.0%.

Tabla 7. Distribución de recursos FAIS en la Alcaldía Venustiano Carranza, por tipo de proyecto 2022.

Tipo de proyecto	Recursos	Porcentaje
Obra directa	\$34,128,505	47.67%
Obra complementaria	\$35,318,412	49.33%
Gastos indirectos	\$2,147,842	3.00%
Total	\$71,594,759	100%

Fuente: Elaboración propia con base en los registros de la Alcaldía Venustiano Carranza.

Asimismo, se constató que durante el Ejercicio Fiscal 2022, **la Alcaldía no destinó recursos** al Programa de Desarrollo Institucional Municipal y de las Demarcaciones Territoriales del

Distrito Federal (PRODIMDF) ni se ejercieron recursos provenientes del Programa BANOBRAS-FAIS.

En síntesis, de lo expuesto anteriormente, se apreció que la Alcaldía Venustiano Carranza, destinó recursos del FISMDF del Ejercicio Fiscal 2022 por setenta y tres millones de pesos (\$73,408,879), en el pago de 26 proyectos que benefician directamente a la población que habita en Zonas de Atención Prioritaria (ZAP) urbanas.

Es por lo anterior, que para la Gestión y Operación del FISMDF en la demarcación territorial, la Alcaldía operó los diversos procedimientos y funciones a cargo de diversas áreas como son: la Dirección General de Administración y de la Dirección General de Obras y Desarrollo Urbano; ya que ambas áreas participan en diversas tareas o actividades en el marco de los procesos de Asignación, Ejercicio, Seguimiento, Monitoreo y Evaluación, y Transparencia y Rendición de Cuentas.

En cuanto a la lógica vertical de la MIR 2022, se comprobó que existe consistencia entre los proyectos registrados en la MIDS y los objetivos establecidos en la *“Ley de Coordinación Fiscal”*, ya que las obras y acciones financiadas con recursos del Fondo se encuentran comprendidas en los rubros establecidos en dicha norma y que corresponden a proyectos previstos en el Catálogo FAIS, por lo que contribuyen al cumplimiento de los objetivos a nivel componente y propósito de la MIR Federal del Fondo.

Las obras e inversiones beneficiaron directamente a la población que habita en las ZAP urbanas se reportaron mediante el Sistema de Recursos Federales Transferidos (SRFT) en los indicadores de: *“Porcentaje de proyectos complementarios registrados en la MIDS”*, *“Porcentaje de Proyectos de Contribución Directa registrados en la MIDS”* y *“Porcentaje de otros proyectos registrados en la MIDS”*.

Respecto de la evaluación a los procesos de gestión y operación del Fondo, la Alcaldía se apegó a la normatividad en la materia, generando la evidencia documental correspondiente que permitió documentar el logro de sus objetivos y la transparencia de los recursos públicos asignados.

De lo anterior, a continuación se exponen los resultados observados junto con el detalle de información, así como sugerencias y recomendaciones en el marco de la Evaluación del Desempeño del Fondo de Aportaciones para la Infraestructura Social Municipal y de las Demarcaciones Territoriales del Distrito Federal (FISMDF), donde se contemplaron las veinte preguntas agrupadas en 5 apartados: I Características del fondo; II Contribución y destino; III Gestión y operación; IV Generación de información y rendición de cuentas; y, V Orientación y medición de resultados.

II. CONTRIBUCIÓN Y DESTINO

Se plantean los resultados obtenidos por cada una de las preguntas consistentes en la Evaluación del presente apartado.

PREGUNTA 1

La demarcación territorial cuenta con documentación en la que se identifique un diagnóstico de las necesidades a las que los recursos del FISMDF pueden contribuir a atender, donde:

- a) Se establecen las causas y efectos de las necesidades.
- b) Se cuantifican las necesidades.
- c) Se identifica la ubicación territorial donde se presentan las necesidades.
- d) Se define un plazo para la revisión y actualización de la documentación.
- e) Se integra la información en un solo documento.

Criterios de Valoración:

Nivel	Criterios
1	La documentación tiene una o dos de las características establecidas en la pregunta.
2	La documentación tiene tres de las características establecidas en la pregunta.
3	La documentación tiene cuatro de las características establecidas en la pregunta.
4	La documentación tiene todas las características establecidas en la pregunta.

Respuesta: Sí, con evidencia nivel 4.

Con la finalidad de conducir los Programas Presupuestarios a la consecución de las metas señaladas en el Plan General de Desarrollo de la Ciudad de México, en el ejercicio 2022, la Secretaría de Administración y Finanzas de la CDMX, emitió el *“Manual para el llenado del Documento de Diseño y estrategia de intervención del Programa Presupuestario “Clave y denominación””* cuya función es guiar el desarrollo del diagnóstico, el diseño, la carátula de la Matriz de Indicadores para Resultados y las Fichas Técnicas de los Indicadores, mediante su registro en el *Sistema de Seguimiento a Indicadores de Desempeño y Avance Presupuestal del Gobierno de la Ciudad de México*.

La Alcaldía Venustiano Carranza, presentó evidencia del cumplimiento a lo señalado en el párrafo anterior, respecto al registro del Programa Presupuestario K016 “Rehabilitación y Mantenimiento de Infraestructura Pública”.

El diagnóstico del Pp K016 “Rehabilitación y Mantenimiento de Infraestructura Pública” de la Alcaldía Venustiano Carranza, está conformado por los siguientes apartados:

Tabla 8. Relación de apartados del Diagnóstico del Programa Presupuestario K016 “Rehabilitación y Mantenimiento de Infraestructura Pública”.

1.1.1	Siglas y abreviaturas	2.3.1	Diagnóstico
1.1.2	Introducción	2.3.2	Descripción y esquematización de la mecánica operativa
1.1.4	Relato histórico de atención a la situación problemática	2.5	Alineación del Programa Presupuestario
1.2	Definición del problema	2.6	Identificación de la problemática
1.2.1	Situación actual del problema	2.6.1	Análisis, identificación y descripción del problema
1.2.2	Árbol de Problemas	2.7	Definición del problema
1.2.2	Desarrollo del problema tras la implementación del Programa (Prospectiva a mediano plazo)	2.8	Número de componentes que integran el programa presupuestario
1.3.1	Justificación de la elección de los objetivos	2.9	Perfil, criterios de selección y elegibilidad de la población objetivo o área de enfoque
1.4.2	Descripción de la cobertura del Programa y Actualización	2.10	Análisis de involucrados
1.5	Alternativas	2.10.1	Descripción del interés de los actores involucrados
1.5.1	Similitudes y Complementariedades	2.11	Matriz de expectativas-fuerza
2.1.1	Áreas responsables de la ejecución del Pp	2.13	Árbol de objetivos
2.1.2	Áreas responsables del seguimiento del Pp	2.14	Árbol de alternativas
2.1.2.1	Problema o necesidad que da origen al Pp	2.16	Estructura analítica
2.1.3	Población potencial o área de enfoque	2.17	Vinculación de la estructura analítica con los objetivos de la MIR
2.1.4	Población objetivo o área de enfoque	3	Ficha técnica
2.1.5	Definición de indicadores por nivel en la MIR	4	Matriz de indicadores para resultados
2.2.1	Normatividad federal	4.1.	Medios de verificación
2.2.2	Normatividad local	4.2	Supuestos

Fuente: Elaboración propia, con base en el Diagnóstico del Pp K016 de la Alcaldía Venustiano Carranza.

Con lo anterior se puede definir que la Alcaldía **cuenta con el Diagnóstico** de las necesidades a las que los recursos del FISMDF pueden contribuir a atender y en donde se plasman los elementos mínimos analizados acorde con la metodología de Marco Lógico.

Es de referir de manera destacada que en el Diagnóstico se establece la definición del problema como:

“El deterioro en la infraestructura urbana, de servicios, de los inmuebles y espacio públicos se generan por diversos factores como de uso y medio ambiente lo que provoca se vean afectadas sus funciones, la red secundaria de drenaje presenta deterioros originados por la edad de los mismos, el paso de los vehículos pesados, asentamientos naturales del terreno y movimientos telúricos, los espacios públicos con el paso del tiempo se han visto deteriorada por el vandalismo y por el propio desgaste por el paso de los años, lo cual imposibilita cumplan con el fin con que fueron creados, mantener la carpeta asfáltica es de vital importancia tanto para los automovilistas como los peatones que por estas transitan, ya que un buen flujo vehicular ayudará a disminuir los índices de contaminación y seguridad

al conducir, la construcción de banquetas y guarniciones permite el mejoramiento del entorno urbano de esta demarcación, la red secundaria de agua potable es muy antigua y los materiales son obsoletos, así como el asentamiento del suelo de la ciudad y los sismos que se presentan, afectan la operatividad del sistema de distribución de agua potable, las calles oscuras son un problema para la demarcación y afectan a la imagen urbana, se han convertido en un factor de riesgo para la seguridad de los habitantes de las diferentes colonias de la alcaldía, ya que se convierten en un marco de oportunidad para la comisión de delitos, las zonas arboladas desatendidas propician espacios inadecuados e inseguros para la población.

Las calles oscuras son un problema para la demarcación y afectan la imagen urbana, asimismo la alcaldía poco sostenible, sustentable, incluyente con red de alumbrado público deficiente.”

Esta conceptualización coincide con la que se presenta en la Ficha de Programación Base del Programa Presupuestario K016 “Rehabilitación y Mantenimiento de Infraestructura Pública” de la Alcaldía Venustiano Carranza, correspondiente al ejercicio 2022.

En este mismo contexto, las **causas y efectos de las necesidades** son descritas en el Apartado 2.7 Definición del problema, siendo:

Tabla 9. Relación de elementos descritos como parte de la definición del problema del K016 “Rehabilitación y Mantenimiento de Infraestructura Pública”.

<p>Problemática central <i>Deterioro de la infraestructura pública.</i></p>
<p>Población o área de enfoque <i>Infraestructura pública de la demarcación territorial de la Alcaldía Venustiano Carranza.</i></p>
<p>Magnitud del problema <i>De una población potencial y/u objetivo compuesto por 443 mil 704 habitantes de la Alcaldía Venustiano Carranza, se registraron 1,189 solicitudes de atención, reparación y o mantenimiento de la infraestructura pública, en el Centro de Servicios y Atención Ciudadana, durante el ejercicio 2021.</i></p>
<p>Definición del problema <i>Deterioro de la infraestructura pública de la demarcación territorial de la Alcaldía Venustiano Carranza.</i></p>
<p>Análisis de las causas del problema</p> <ul style="list-style-type: none"> • <i>Banquetas y guarniciones en mal estado</i> • <i>Daños por causa natural, (asentamientos), (raíces de árboles), cumplimiento de normatividad y desgaste natural.</i> • <i>Deterioro de la red drenaje</i> • <i>Daños por causa natural (movimientos sísmicos) (asentamientos de terreno), antigüedad en los materiales y modificación de diámetros.</i> • <i>Deterioro de la red de agua potable, daños por causa natural (movimientos sísmicos), (asentamientos de terreno), antigüedad en los materiales y ruptura de tuberías.</i> • <i>Falta de mantenimiento en la infraestructura de mercados, espacios, edificios públicos, espacios deportivos y culturales.</i> • <i>Antigüedad en los materiales, desgaste natural, daños por causa natural (movimientos sísmicos) y reestructuración de espacios públicos.</i> • <i>Ausencia de riego en áreas verdes.</i> • <i>Áreas verdes deterioradas y secas.</i>

- Daño provocado a la infraestructura urbana (banquetas y guarniciones) por las raíces de los árboles.

Análisis de los efectos del problema

- Accidentes peatonales y problemas de movilidad.
- Insalubridad, fauna nociva, enfermedades, daño patrimonial y daño infraestructura vial.
- Quejas ciudadanas, inseguridad a los usuarios, pérdida de los espacios y mala atención al público.
- Fallecimientos y conflictos sociales.
- Insatisfacción social por la situación urbana
- Mala calidad de vida

Fuente: Elaboración propia, con base en el Diagnóstico del Pp K016 de la Alcaldía Venustiano Carranza.

De lo anterior, se considera que la problemática central del Programa Presupuestario define con claridad el problema central de este y el mismo, se encuentra redactado como una situación negativa, asimismo, se plasman las principales causas y los efectos que contribuyen al mantenimiento y existencia de estas.

En lo que respecta a la población potencial y población objetivo a la que beneficiará el Programa Presupuestario K016 “Rehabilitación y Mantenimiento de Infraestructura Pública”, se señala tal como sigue:

Esquema 1. Población potencial contra población objetivo u enfoque



Población potencial o área de enfoque

•La cobertura del programa está constituida por la población o área de enfoque potencial que refiere al total de la población de la demarcación territorial de la Alcaldía Venustiano Carranza, correspondiente a 443 mil 704 habitantes.



Población objetivo o área de enfoque

•443 mil 704 habitantes de la Alcaldía Venustiano Carranza.

Fuente: Elaboración propia, con base en el Diagnóstico del Pp K016 de la Alcaldía Venustiano Carranza.

De la misma forma, la Alcaldía conceptualiza la “Situación actual del problema” mediante el Apartado 1.2.1, en donde se indica lo siguiente:

“Se registró una demanda por parte de la ciudadanía en el Centro de Servicios de Atención Ciudadana, en el ejercicio 2021, de 1,084 solicitudes para la atención de la red de drenaje, agua potable, bacheo, banquetas, edificios públicos, espacios públicos, mercados y deportivos, que abarca toda la demarcación de la Alcaldía Venustiano Carranza.

Por lo que respecta a las solicitudes de atención para el alumbrado público, la ciudadanía ingreso 105 solicitudes de servicio.

Aunado a lo anterior, el área de planeación de esta Alcaldía ha detectado que se requiere de una mayor atención en la rehabilitación y mantenimiento de la infraestructura pública, de los siguientes rubros y áreas:

Tabla 10. Relación de zonas geográficas que requieren una mayor atención en la rehabilitación y mantenimiento de la infraestructura pública.

Acción	Ubicación geográfica	Área de enfoque	Distribución entre la población
Rehabilitación y mantenimiento de la red de drenaje, saneamiento y alcantarillado.	Colonias Peñón de los Baños, Aquiles Serdán Caracol, Arenal 2ª. Sección, Álvaro Obregón, Damián Carmona, Tres Mosqueteros y Lorenzo Boturini, de la demarcación Territorial Venustiano Carranza.	Calles que presentan problemáticas por tuberías que ya cumplieron su vida útil, que se encuentran rotas y sufren de anegamientos o inundaciones en temporadas de lluvia.	Todos los habitantes de las colonias beneficiadas.
Rehabilitación, mantenimiento y conservación de infraestructura vial, banquetas y guarniciones.	Colonias Moctezuma 1ª. Sección, Romero Rubio, Jardín Balbuena, Caracol y Arenal 1ª. Sección, Artes Gráficas, Sevilla, El Parque y Lorenzo Boturini de la demarcación Territorial Venustiano Carranza.	Calles que presentan banquetas deterioradas porque ya feneció su vida útil y/o por rompimiento ocasionado por crecimiento de raíces de árboles.	Todos los habitantes de las colonias beneficiadas.
Mantenimiento en infraestructura pública, rehabilitación y ampliación de edificios públicos.	En las colonias Jardín Balbuena y Morelos de la Demarcación Territorial Venustiano Carranza.	Edificios públicos que presentan deterioro por falta de mantenimiento y/o uso derivado de la pandemia.	Los usuarios y trabajadores operativo y administrativo que laboran en los edificios públicos que serán objeto de mantenimiento.
Rehabilitación, mantenimiento y conservación de infraestructura de los espacios públicos, parques, centros culturales y de desarrollo social.	En las colonias Penitenciaría Ampliación y Moctezuma 1ª Sección, de la demarcación Territorial Venustiano Carranza.	Espacios públicos que presentan deterioro por falta de mantenimiento y mobiliario urbano.	Los habitantes de la Alcaldía Venustiano Carranza, así como los visitantes de otras Alcaldías y Municipios colindantes con la demarcación territorial Venustiano Carranza.
Mantenimiento y mejoras de la infraestructura pública a los centros de abasto, comercio y distribución.	En la colonia Morelos II de la Demarcación Territorial Venustiano Carranza.	Mercados que por su antigüedad ya presentan fallas en sus instalaciones, o han sido objeto de un siniestro.	Los locatarios y usuarios de los mercados ubicados en las colonias Morelos II.
Rehabilitación y mantenimiento de la infraestructura de la red de agua potable.	En las colonias 5to. Tramo de 20 de noviembre, 20 de noviembre y Moctezuma 2ª. Sección de la	Calles que presentan problemáticas por tuberías que ya cumplieron su vida útil, que se encuentran	Todos los habitantes de las colonias beneficiadas.

Acción	Ubicación geográfica	Área de enfoque	Distribución entre la población
	Demarcación Territorial Venustiano Carranza	rotas y sufren de constantes fugas de agua.	
Rescate, mantenimiento y rehabilitación de espacios deportivos, fortalecimiento de infraestructura pública deportiva.	En la colonia Morelos I de la Demarcación Territorial Venustiano Carranza.	Espacios deportivos que se adecuan o remodelan para cumplir con la calidad de instalaciones que se requieren para la práctica del deporte.	Usuarios de las instalaciones deportivas que serán objeto de mantenimiento y rehabilitación.
Rescate, mantenimiento y rehabilitación de tubería de agua tratada en mal estado que provoca cortes del suministro en parques jardines, camellones y áreas verdes de plazas cívicas.	En la demarcación de las 80 colonias de la alcaldía Venustiano Carranza	Tuberías inexistentes o en mal estado que se encuentran rotas y sufren de constantes fugas de agua	En la demarcación de las 80 colonias de la Alcaldía Venustiano Carranza.

Fuente: *Elaboración propia, con base en el Diagnóstico del Pp K016 de la Alcaldía Venustiano Carranza.*

Con ello, se precisa que la Alcaldía **cuantifica las necesidades** que atiende el Programa Presupuestario K016, además de identificada **la ubicación territorial de donde se presentan dichas necesidades.**

Respecto del plazo para la **revisión y actualización de la documentación**, la Dirección Ejecutiva de Planeación y Fomento Económico a través de la Subdirección de Planeación y Evaluación informó al equipo evaluador durante las entrevistas efectuadas que en el ejercicio 2023, la Secretaría de Administración y Finanzas de la CDMX convocó a reuniones de trabajo a fin de acordar las bases para la asignación del presupuesto con base en los Programas Presupuestarios; por lo que se puede definir que la actualización del documento Diagnóstico se encuentra en función de lo indicado por dicha instancia.

Asimismo, es de señalar que se constató que **se cargó la información del Diagnóstico del Programa Presupuestario K016 “Rehabilitación y Mantenimiento de Infraestructura Pública”**, en el *Sistema de Seguimiento a Indicadores de Desempeño y Avance Presupuestal (SSIAP)* administrado por la Secretaría de Finanzas de la Ciudad de México y disponible en: <https://ssiap.finanzas.cdmx.gob.mx/>, en cumplimiento al *“Manual para el llenado del Documento de Diseño y estrategia de intervención del programa presupuestario”*

De lo cual y únicamente como una situación de mejora continua, **se sugiere revisar todos los elementos considerados dentro del Diagnóstico del Programa Presupuestario y el Diseño del Programa Presupuestario, a efecto de que todos los documentos sean**

consistentes entre sí y se plasmen de manera correcta las mismas situaciones, elementos y resultados analizados en los diferentes elementos.

PREGUNTA 2

La entidad federativa cuenta con criterios documentados para distribuir las aportaciones a las demarcaciones territoriales y tienen las siguientes características:

- a) Los criterios se encuentran integrados en un solo documento.
- b) Son del conocimiento de las dependencias responsables (normativas y operativas) del fondo.
- c) Están estandarizados, es decir, son utilizados por las dependencias responsables (normativas y operativas) del fondo.
- d) Están definidos plazos para la revisión y actualización de los criterios.

Criterios de Valoración:

Nivel	Criterios
1	Los criterios para distribuir las aportaciones están documentados y tienen una de las características establecidas en la pregunta.
2	Los criterios para distribuir las aportaciones están documentados y tienen dos de las características establecidas en la pregunta.
3	Los criterios para distribuir las aportaciones están documentados y tienen tres de las características establecidas en la pregunta.
4	Los criterios para distribuir las aportaciones están documentados y tienen todas las características establecidas en la pregunta.

Respuesta: Sí, con evidencia nivel 4.

Los criterios sobre la distribución de las aportaciones a la Alcaldía se encuentran documentados, puesto que **se encuentran integrados** en el “Acuerdo por el que se dan a conocer la Fórmula, Variables, Fuentes de Información, Metodología y Distribución que corresponde a las demarcaciones territoriales del Gobierno de la Ciudad de México respecto del Fondo para la Infraestructura Social Municipal y de las Demarcaciones Territoriales del Distrito Federal (hoy Ciudad de México) para el Ejercicio Fiscal 2022”.

Dichos criterios **son del conocimiento del personal responsable** de la operación del Pp K016, en la Dirección General de Administración y la Dirección General de Obras y Desarrollo Urbano (Área operativa del Fondo). Por ser un documento de aplicación general para todas las demarcaciones de la Ciudad de México, los criterios **se encuentran estandarizados**. Así también, es de relevancia el destacar que dentro de los considerandos del Acuerdo se señala que:

“las entidades federativas, de acuerdo a lo establecido en el [...] artículo 35 de la Ley de Coordinación Fiscal, previo convenio con la Secretaría de Bienestar, calcularán las distribuciones del Fondo para la Infraestructura Social Municipal y de las Demarcaciones Territoriales del Distrito Federal (FISMDF) correspondientes a sus municipios y demarcaciones territoriales, debiendo publicarlas en sus respectivos órganos oficiales de difusión a más tardar el 31 de enero del ejercicio fiscal aplicable, así como la fórmula y su respectiva metodología, justificando cada elemento”.

Por lo que es posible establecer que los criterios son consistentes con los objetivos del Fondo y que el plazo definido para su revisión y actualización es anual.

PREGUNTA 3

La demarcación territorial documenta el destino de las aportaciones y está desagregado por las siguientes categorías:

- a) Población beneficiada: en pobreza extrema (hombres y mujeres), localidades con alto o muy alto nivel de rezago social y en Zonas de Atención Prioritarias.
- b) Tipos de proyectos por rubro de gasto mencionados en el Catálogo FAIS.
- c) Modalidades por tipo de proyecto.
- d) Incidencia de los proyectos: obras directas o complementarias.
- e) Distribución geográfica al interior de la entidad o municipios.
- f) Programa de Desarrollo Institucional Municipal y de las Demarcaciones Territoriales del Distrito Federal (PRODIMDF).
- g) Gastos indirectos.

Criterios de Valoración:

Nivel	Criterios
1	El destino está documentado y se encuentra desagregado en una o dos de las categorías establecidas en la pregunta.
2	El destino está documentado y se encuentra desagregado en tres o cuatro de las categorías establecidas en la pregunta.
3	El destino está documentado y se encuentra desagregado en cinco o seis de las categorías establecidas en la pregunta.
4	El destino está documentado y se encuentra desagregado en todas las categorías establecidas en la pregunta.

Respuesta: Sí, con evidencia nivel 4.

La demarcación territorial documenta el destino de las aportaciones a través de la MIDS. Dado que las 26 obras ejecutadas en el ejercicio 2022 fueron realizadas en Zonas de Atención Prioritarias (ZAP Urbanas), **se exentó la Acreditación de pobreza extrema, por lo que la población beneficiada no se encuentra desagregada** por pobreza extrema, ni por localidades con alto o muy alto nivel de rezago social. Aunado a lo anterior, la Alcaldía

Venustiano Carranza reportó una población beneficiada de **86,510 habitantes**, tal como se detalla en la **Tabla 32 del Anexo 4**, del presente entregable.

Por otro lado, se constató en el registro de proyectos realizados en la MIDS que, estos coinciden con los rubros de gasto mencionados en el Catálogo FAIS; así también, con las **modalidades por tipo de proyecto** (Rehabilitación y Mantenimiento). De la misma forma, se cuenta con reportes en los que se identifica la **incidencia** de los 26 proyectos (11 directos y 15 complementarios).

Sobre el Programa de Desarrollo Institucional Municipal y de las Demarcaciones Territoriales del Distrito Federal (PRODIMDF), se verificó que la Alcaldía no destino porcentaje alguno de los recursos recibidos a dicho Programa, manifestando en entrevista con los servidores públicos responsables que, se decidió priorizar la aplicación del Fondo 100% a Infraestructura Pública, derivado de las necesidades de la población en la Alcaldía. Asimismo, no se registraron proyectos con fuentes de financiamiento concurrentes en el ejercicio evaluado.

De la misma forma, se destaca que no se ejercieron recursos provenientes del Programa BANOBRAS-FAIS en el ejercicio fiscal evaluado.

PREGUNTA 4

¿Existe consistencia entre la documentación en la que se identifique un diagnóstico de las necesidades sobre el financiamiento de obras, acciones sociales básicas e inversiones, y el destino de las aportaciones en la demarcación territorial?

Respuesta:

En el Diagnóstico al Programa Presupuestario K016 “Rehabilitación y Mantenimiento de Infraestructura Pública”, elaborado por la Alcaldía Venustiano Carranza para el ejercicio fiscal 2022, se analizan, describen y se destacan la identificación de las características poblacionales, sociales y de infraestructura, de este modo se contextualiza y se plasman los elementos que se buscan resolver mediante el Programa Presupuestario en la demarcación territorial.

Con objeto de integrar un análisis del total de necesidades identificadas por la Alcaldía y la relación de estas, se consideraron las variables e identificaciones realizadas en: el Diagnóstico del Programa Presupuestario K016, el Formato de Programación Base 2022 del Pp K016; y, el “Programa de Gobierno Alcaldía Venustiano Carranza 2021-2024”. Quedando dicha identificación, de la siguiente manera:

Tabla 11. Relación de necesidades identificadas en la Alcaldía Venustiano Carranza.

Rubro FIS MDF	Variable/ necesidad	Alcaldía Venustiano Carranza
IBE	Número de Centros de desarrollo infantil (CENDIs)	20
IBE	Número de Centros de Atención Múltiple (CAM)	4
IBE	Número de jardines de niños	37
IBE	Número de escuelas de educación primaria	89
IBE	Número de escuelas de educación secundaria	35
URB	Número de Bibliotecas	25
URB	Número de Centros de convivencia social	12
URB	Número de Casas de cultura	3
URB	Número de Casas de protección social	4
URB	Número de Auditorios	2
URB	Número de Teatros	2
URB	Número de Espacios públicos	81
URB	Número de Mercados	42
URB	Número de Centros deportivos	9
URB	Número de jardines	33
URB	Número de Parques públicos	27
URB	Número de Plazas	50
URB	Número de Camellones	50
URB	Número de establecimientos mercantiles	18,475
DRE	Colonias de la AVC que cuentan con infraestructura de agua potable y drenaje	80
DRE	Kilómetros de red primaria de drenaje	49.70 km
DRE	Kilómetros de red secundaria de drenaje	109.30 km
DRE	Kilómetros de vialidades secundarias	431.79 km
DRE	Porcentaje de viviendas sin drenaje	0.2%
ELE	Porcentaje de vivienda sin energía eléctrica	0.1%
APO	Porcentaje de vivienda sin agua entubada	3.8%
MEV	Porcentaje de vivienda con piso de tierra	0.3%

Fuente: Elaboración propia acorde con el "Manual de usuario y operación de la Matriz de Inversión para el Desarrollo Social"; Programa de Gobierno 2021 – 2024, Alcaldía Venustiano Carranza; Programación base 2022 del Pp K016; y, Proyecto de Diagnóstico del Pp K016 de la Alcaldía Venustiano Carranza.

Ahora bien, de **las necesidades atendidas a través del Pp K016** “Rehabilitación y Mantenimiento de Infraestructura Pública”, mediante **los proyectos financiados con recursos del FISMDF**, se identificaron que **se concentraron en dos rubros de gasto**, destacando: 1) Drenaje y 2) Urbanización.

En cuanto a la acción específica, dentro de Drenaje se contabilizaron 11 proyectos, que representan el 42% del total; asimismo, se registraron 10 proyectos en Banquetas y guarniciones, el 39% de total; y, 5 proyectos se registraron con motivo de la Rehabilitación de vialidades secundarias, el 19% del total.

Con base en las estadísticas halladas en los documentos que contienen elementos diagnósticos se encontró que existen, al menos, 4 rubros en los que no se programaron recursos a ejecutar con proyectos, tales como:

- **Infraestructura básica educativa** (número de CENDIS, número de CAM, número de jardines de niños, número de escuelas de educación primaria y número de escuelas de educación secundaria);
- **Electrificación** (porcentaje de vivienda sin energía eléctrica),
- **Agua potable** (porcentaje de vivienda sin agua entubada); y,
- **Mejoramiento de la vivienda** (porcentaje de vivienda con piso de tierra).

No obstante, se analizó el *Programa Anual de Obras Públicas de la Alcaldía Venustiano Carranza*, en el que se observó que para el ejercicio 2022 se tuvieron programadas obras, que no consideraron recursos del FAIS, en los rubros: Imagen urbana, edificios públicos, espacios deportivos, infraestructura comercial, drenaje, salud y banquetas y guarniciones.

Con lo anterior se concluye que **sí existe** consistencia entre la documentación en la que se identifique un diagnóstico de las necesidades sobre el financiamiento de obras, y el destino de las aportaciones en la demarcación territorial. Aun cuando la demarcación territorial ejerció el 100% de los recursos asignados mediante el Fondo, **se considera que las necesidades no atendidas, pueden contemplarse en la programación de proyectos en ejercicios subsecuentes.**

Es importante señalar que, en la mecánica operativa del ejercicio del Programa Presupuestario, la Alcaldía consideró para la determinación de obra pública, las **peticiones ciudadanas**, es decir aquellas que fueron ingresadas a través del Centro de Servicios y de Atención Ciudadana (CESAC), lo cual explica la disparidad entre el registro de necesidades y la ejecución de proyectos, ya que la demanda ciudadana es superior a las capacidades operativas del programa, siendo necesario el que se prioricen las necesidades para la ejecución de los proyectos.

PREGUNTA 5

¿Se ejecutaron obras, acciones sociales básicas o inversiones con recursos del FISMDF en concurrencia con otras fuentes de financiamiento? Las fuentes de financiamiento pueden ser:

- a) Recursos federales
- b) Recursos estatales
- c) Recursos de otros municipios o demarcaciones territoriales
- d) Otros recursos, por ejemplo: empresas privadas, comunidad, organizaciones (desagregado por cada una de las fuentes)

Respuesta:

Durante la etapa de entrevistas, el personal de la Alcaldía involucrado en la operación del Fondo manifestó que no se realizaron proyectos con concurrencia de recursos en el ejercicio 2022.

El equipo evaluador considera que la utilización del esquema financiero BANOBRAS para ejercicios fiscales subsecuentes, representaría un área de oportunidad para que la Alcaldía estuviera en posibilidad de cubrir un mayor número de necesidades de infraestructura social, potencializando los recursos recibidos en el Fondo.

III. GESTIÓN Y OPERACIÓN

Como parte del análisis documental, así como de los resultados comentados en las entrevistas de trabajo, se plantean a continuación, el análisis realizado dentro de la etapa de Gestión y Operación, por cada una de las preguntas consistentes en la Evaluación del presente apartado.

PREGUNTA 6

Identificar y describir los procesos en la gestión y operación del FIS MDF, así como la o las áreas, puestos y sus responsabilidades en cada etapa del proceso.

Respuesta:

Con objeto de identificar y describir los procesos involucrados en la gestión y operación del FIS MDF, se realizó una revisión documental de gabinete y se establecieron análisis a partir de información brindada y de las entrevistas realizadas, del cual resultó la elaboración y diseño de los diagramas de flujo de los procesos identificados en los documentos normativos del FAIS en su componente FIS MDF.

Como resultado del análisis, se observa que existe consistencia entre los distintos procesos sustantivos y adjetivos involucrados en la gestión y operación del Fondo en la Alcaldía Venustiano Carranza, del cual, en el “*Manual Administrativo de la Alcaldía Venustiano Carranza*”, se establecieron las atribuciones y funciones con objeto de delimitar las diferentes acciones, procesos y procedimientos involucrados en las diferentes áreas. De esta forma, se considera que Venustiano Carranza dispone de un documento normativo donde se plasman las actividades desempeñadas por:

- Dirección General de Administración
- Dirección General de Obras y Desarrollo Urbano
- Dirección Ejecutiva de Planeación y Fomento Económico
- Dirección General de Participación Ciudadana
- Dirección de la Unidad de Transparencia

En tenor de todo lo anteriormente mencionado y del análisis documental, se advirtió que la distribución de las actividades y la coordinación entre las Direcciones es adecuada para la gestión del FIS MDF, toda vez que los servidores públicos conocen y delimitan su ámbito de actuación y en la ejecución de las acciones, ambas áreas favorecen la comunicación para la gestión eficiente de los asuntos.

En lo que respecta al análisis a nivel de personal, se observó que las tareas de registro de proyectos y su seguimiento se encuentran concentradas en un servidor público, adscrito a la Dirección General de Obras y Desarrollo Urbano, situación que puede en algún momento generar un cuello de botella, por lo cual, se deben considerar tramos de control y acciones específicas en dicha dirección a efecto de que se continúen realizando las acciones de manera adecuada.

Sin embargo, se destaca como buena práctica de la Alcaldía cuenta con un flujograma del Programa Presupuestario K016, toda vez que generaliza el procedimiento y trazar la línea de las acciones que se deberán ejecutar tanto por los servidores públicos involucrados actualmente, como por el personal que pudiese integrarse o cambiar en algún momento.

La información detallada de los procesos de Asignación, Ejercicio, Seguimiento, Monitoreo y Evaluación, Transparencia y Rendición de Cuentas y Mecánica Operativa del Programa Presupuestario K016, así como los diagramas de flujo correspondientes, se pueden consultar en el **Anexo 3** de este documento.

PREGUNTA 7

La demarcación territorial cuenta con mecanismos documentados para la planeación de los proyectos financiados con recursos del FISMDF y tienen las siguientes características:

- a) **Cuentan con la identificación y priorización de las necesidades diferenciadas de la población en cada localidad.**
- b) **Están estandarizados, es decir, son utilizados por todas las áreas responsables.**
- c) **Los proyectos resultantes del proceso de planeación se encuentran sistematizados en una base de datos y/o disponibles en un sistema informático.**
- d) **Son claros, suficientes y están actualizados.**

Criterios de Valoración:

Nivel	Criterios
1	Los mecanismos para la planeación de los proyectos están documentados y tienen una de las características establecidas en la pregunta.
2	Los mecanismos para la planeación de los proyectos están documentados y tienen dos de las características establecidas en la pregunta.
3	Los mecanismos para la planeación de los proyectos están documentados y tienen tres de las características establecidas en la pregunta.
4	Los mecanismos para la planeación de los proyectos están documentados y tienen todas las características establecidas en la pregunta.

Respuesta: Sí, con evidencia nivel 4.

En relación con los mecanismos documentados para la planeación de los proyectos financiados con recursos del FISMDF, destaca que se plantea dentro del Programa de Gobierno 2021-2024 de la Alcaldía Venustiano Carranza, lo siguiente:

Eje 2. Alcaldía Próspera con Desarrollo Sustentable y Sostenible

Objetivo “Promover el crecimiento económico sustentable con mayor bienestar social para las personas, en el territorio de la demarcación que no ponga en riesgo su vida y seguridad, conviva con el medio ambiente, lo proteja, potencie los beneficios de su conservación y mejore su calidad de vida”.

Asimismo, se planean las siguientes Líneas y acciones específicas derivadas de este Eje, tal como sigue:

2.2 Desarrollo Urbano Inclusivo, Seguro, Resiliente y Sostenible.

- 2.2.1 Espacios Públicos Modernos
- 2.2.2 Mantenimiento y Mejoras de la Infraestructura Pública a los Centros de Abasto, Comercio y Distribución.
- 2.2.3 Rehabilitación, Mantenimiento y Conservación de Infraestructura Vial, Banquetas y Guarniciones.
- 2.2.4 Fortalecimiento de Infraestructura Pública Deportiva.
- 2.2.5 Mantenimiento y Transformación de la Red Secundaria de Alumbrado Público.
- 2.2.6 Acciones de Mantenimiento y Conservación de Áreas Verdes y Arbolado.
- 2.2.7 Rehabilitación y Mantenimiento a la Red Secundaria de Agua Potable.
- 2.2.8 Rehabilitación y Mantenimiento a la Red Secundaria de Drenaje.
- 2.2.9 Rehabilitación y Mantenimiento de Planteles Escolares.

Con este instrumento de planeación se da seguimiento a la planeación de las acciones y proyectos a ejecutar y en donde se observó que se considera y toma en cuenta la demanda ciudadana, utilizada para planear los proyectos que se ejecutarán con recursos del Fondo en el Ejercicio Fiscal.

Siendo la demanda ciudadana como aquella capturada mediante el ingreso/recepción de las solicitudes de atención captadas en el Centro de Servicios de Atención Ciudadana, por lo que se considera que se encuentra sistematizada la información en dicha plataforma y se encuentra estandarizada al ser conocida y utilizada por todas las personas servidoras públicas involucradas. En el anexo 3, se plasma el detalla de dicho proceso, dentro del flujograma “*Mecánica Operativa del Pp K016*”.

Como resultado de lo anterior, se constató que la Alcaldía Venustiano Carranza cuenta con una identificación y priorización de las necesidades de la población, hecho plasmado dentro del Diagnóstico del Programa Presupuestario K016 (Para mayor detalle, de dicha información se sugiere observar lo plasmado en la tabla 10 de la Pregunta 1).

Asimismo, dentro de los elementos: Diagnóstico del Pp K016; Formatos de Programación base 2022 del Pp K016; y, del resultado del Programa de Gobierno 2021 – 2024 de la Alcaldía Venustiano Carranza, se realizó una identificación de necesidades, del cual se plasmó una articulación de todas las variables y las necesidades identificadas (del cual se aborda con mayor detalle sobre dicha relación en la tabla 11 de la pregunta 4).

Asimismo, se observó que los proyectos fueron el resultado del ejercicio de dicha planeación y de los trabajos resultantes del análisis de la demanda y se encuentran disponibles en el sistema denominado MIDS, en apego a los “*Lineamientos del Fondo de Aportaciones para la Infraestructura Social*”. Mismos que son claros, suficientes y están actualizados.

Con lo anterior, se considera que la Alcaldía cuenta con mecanismos documentados para la planeación de los proyectos financiados con recursos del FISMDF.

PREGUNTA 8

La demarcación territorial cuenta con mecanismos documentados para verificar que las transferencias de las aportaciones se hacen de acuerdo con lo programado y tienen las siguientes características:

- a) Permiten verificar que las ministraciones se realizan de acuerdo con el calendario.
- b) Están estandarizados, es decir, son utilizados por todas las áreas responsables.
- c) La información derivada de la verificación de las transferencias está sistematizada, es decir, se encuentra en bases de datos y disponible en un sistema informático.
- d) Están actualizados.

Criterios de Valoración:

Nivel	Criterios
1	Los mecanismos para verificar que las transferencias se realizan de acuerdo con lo programado están documentados y tienen una de las características establecidas en la pregunta.
2	Los mecanismos para verificar que las transferencias se realizan de acuerdo con lo programado están documentados y tienen dos de las características establecidas en la pregunta.
3	Los mecanismos para verificar que las transferencias se realizan de acuerdo con lo programado están documentados y tienen tres de las características establecidas en la pregunta.
4	Los mecanismos para verificar que las transferencias se realizan de acuerdo con lo programado están documentados y tienen todas las características establecidas en la pregunta.

Respuesta: Sí, con evidencia nivel 4.

Tal como se señaló con antelación, se publicó en el Diario Oficial de la Federación el veinte de diciembre de dos mil veintiuno el “ACUERDO por el que se da a conocer a los gobiernos de las entidades federativas la distribución y calendarización para la ministración durante el ejercicio fiscal 2022, de los recursos correspondientes a los Ramos Generales 28 Participaciones a Entidades Federativas y Municipios y 33 Aportaciones Federales para Entidades Federativas y Municipios”, en el cual se estableció una distribución mensual para la Ciudad de México por concepto de FAIS de un mil novecientos quince millones (\$1,915,401,793), de los cuales correspondieron: al FISE más de doscientos treinta y dos millones (\$232,174,504) y al componente FISMDF por un mil seiscientos ochenta y tres millones (\$1,683,227,289).

En dicho Acuerdo, también se estableció el calendario de fechas de transferencia para el componente FISMDF durante 2022, Fondo que tuvo ministraciones mensuales por los montos siguientes:

Tabla 12. Montos mensuales de transferencia 2022 en su componente FISMDF.

Mes	Monto
Enero	\$168,322,729
Febrero	\$168,322,729
Marzo	\$168,322,729
Abril	\$168,322,729
Mayo	\$168,322,729
Junio	\$168,322,729
Julio	\$168,322,729
Agosto	\$168,322,729
Septiembre	\$168,322,729
Octubre	\$168,322,728
Noviembre	
Diciembre	
TOTAL	\$1,683,227,289

Fuente: FONDO III. Fondo de Aportaciones para la Infraestructura Social Municipal y de las Demarcaciones Territoriales del Distrito Federal (FISMDF) 2022.

Es importante señalar que, en el Acuerdo, en su artículo quinto se estableció:

“[...]

ARTÍCULO QUINTO.- La distribución y calendarización de las ministraciones de los recursos de los fondos de aportaciones federales a que se refiere el artículo anterior se realiza en el marco del Capítulo V de la Ley de Coordinación Fiscal, y se determina con base en la información proporcionada por las secretarías de Educación Pública, de Salud, de Bienestar, de Seguridad y Protección Ciudadana, y de Hacienda y Crédito Público, tomando en consideración las Bases de Coordinación Intersecretarial en Materia de Ejecución Presupuestaria de fecha 26 de enero de 1998, y conforme a las asignaciones contenidas en los anexos 1, inciso C y 22 del Presupuesto de Egresos de la Federación para el Ejercicio Fiscal 2022.

[...]

Dicha distribución corresponde con los anexos 16 a 35 del presente Acuerdo, los cuales se ministrarán por la Secretaría de Hacienda y Crédito Público preferentemente, conforme a las fechas que para cada mes se detallan a continuación:

[...]” (sic)

En dicha sintonía se establece el Calendario de Fechas de Ministración, asimismo, se señala que la Secretaría de Hacienda y Crédito Público será la responsable de la transferencia de los recursos a la Ciudad de México, en las fechas siguientes para el caso de FAIS, tal como sigue:

Tabla 13. Aportaciones Federales para Entidades Federativas, Calendario de fechas de pago 2022 FAIS.

Mes	Pago
Enero	31
Febrero	28
Marzo	31
Abril	29
Mayo	31
Junio	30
Julio	29
Agosto	31
Septiembre	30
Octubre	31

Fuente: “ACUERDO por el que se da a conocer a los gobiernos de las entidades federativas la distribución y calendarización para la ministración durante el ejercicio fiscal 2022, de los recursos correspondientes a los Ramos Generales 28 Participaciones a Entidades Federativas y Municipios y 33 Aportaciones Federales para Entidades Federativas y Municipios”.

Asimismo, es de referir que el veintisiete de enero de dos mil veintidós se publicó el “Acuerdo por el que se dan a conocer la Fórmula, Variables, Fuentes de Información, Metodología y Distribución que corresponde a las Demarcaciones Territoriales del Gobierno de la Ciudad de México respecto del Fondo para la Infraestructura Social Municipal y de las demarcaciones territoriales del Distrito Federal, (Hoy Ciudad de México), para el Ejercicio Fiscal 2022” en la Gaceta de la Ciudad de México, de donde se destaca lo señalado en sus artículos quinto y sexto, que dice a la literalidad:

[...]

QUINTO.- En atención a lo establecido en el último párrafo del artículo 35 de la Ley de Coordinación Fiscal y en el “Convenio”, se publica el calendario de fechas de pago que durante 2021 la Federación realizará a las entidades federativas respecto de los recursos del Fondo de Aportaciones para la Infraestructura Social (FAIS), el cual se encuentra contenido en el ARTÍCULO QUINTO del “Acuerdo”:

[...]

Sexto.- El ejercicio de los recursos que las demarcaciones territoriales realicen de la asignación estimada en el paso 7 del numeral CUARTO del presente Acuerdo, conforme a la normatividad local aplicable, estarán en función de las ministraciones que, con cargo al Fondo de Aportaciones para la

Infraestructura Social (FAIS), realice la Federación a la Ciudad de México, así como de sus compromisos de pago debidamente justificados con relación a las funciones a su cargo. [...]”(sic)

Con esto se manifiesta el compromiso del traspaso de recursos de la Federación a la entidad federativa de la Ciudad de México, por lo que se puede afirmar que el mecanismo se encuentra **estandarizado**, es decir, es conocido y utilizado por las Áreas responsables.

De este modo se hace fehaciente que las Alcaldías no reciben las ministraciones, sino que es el Gobierno de la Ciudad de México la receptora de los fondos en términos del Convenio y los multicitados Acuerdos; y, que corresponde a la Alcaldía el realizar y tramitar los compromisos de pago debidamente justificados para la utilización de los recursos que les fueron asignados. Situación que fue confirmada en la etapa de entrevistas por los servidores públicos.

Finalmente, se puede decir que el mecanismo está **sistematizado y actualizado**, ya que la ministración de recursos se realiza a través del sistema de pagos que maneja la propia Secretaría de Finanzas del Gobierno de la Ciudad de México.

PREGUNTA 9

La demarcación territorial cuenta con mecanismos documentados para dar seguimiento al ejercicio de las aportaciones y tienen las siguientes características:

- a) Permiten identificar si los recursos se ejercen de acuerdo con lo establecido en la normatividad.
- b) Están estandarizados, es decir, son utilizados por todas las áreas responsables.
- c) La información derivada del seguimiento del ejercicio de las aportaciones se encuentra sistematizada, es decir, disponible en bases de datos y/o en un sistema informático.
- d) Están actualizados.

Criterios de Valoración:

Nivel	Criterios
1	Los mecanismos para dar seguimiento al ejercicio de las aportaciones están documentados y tienen una de las características establecidas en la pregunta.
2	Los mecanismos para dar seguimiento al ejercicio de las aportaciones están documentados y tienen dos de las características establecidas en la pregunta.
3	Los mecanismos para dar seguimiento al ejercicio de las aportaciones están documentados y tienen tres de las características establecidas en la pregunta.
4	Los mecanismos para dar seguimiento al ejercicio de las aportaciones están documentados y tienen todas las características establecidas en la pregunta.

Respuesta: Sí, con evidencia nivel 4.

De acuerdo con los “Lineamientos del Fondo de Aportaciones para la Infraestructura Social”, la Matriz de Inversión para el Desarrollo Social (MIDS) es la plataforma digital para para planear la ejecución del gasto, reportar la planeación de proyectos de obras y acciones con recursos del FAIS y dar seguimiento del uso del FAIS conforme a lo que establece el artículo 48 de la LCF.

Por tanto, el seguimiento al ejercicio de las aportaciones a través de la MIDS, permiten identificar que **los recursos se ejercen de acuerdo con lo establecido en la normatividad.**

En este sentido, la Alcaldía entregó información descargada de las MIDS en donde es posible identificar que se registraron 26 proyectos y todos se encuentran firmados por el Enlace FISMDf, además se constató que **se llevó a cabo el registro trimestral de las cédulas de verificación.**

En relación con el uso que se le da a la información generada, se constató que se utiliza en las actividades de planeación y presupuestación del fondo, puesto que, en el último trimestre del año inmediato anterior al nuevo Ejercicio Fiscal, la Secretaría de Administración y Finanzas de la CDMX solicita el Anteproyecto de Presupuesto de Egresos, en el cual se integran los Proyectos de Inversión que incluyen, entre otras fuentes de financiamiento, el Fondo de Aportaciones para la Infraestructura Social (FAIS).

Por lo anterior, la información derivada del seguimiento del ejercicio de las aportaciones está **sistematizada**, ya que se puede consultar en la propia MIDS, mecanismo que se considera **estandarizado y actualizado**. Sin embargo, toda vez que la plataforma MIDS es administrada por la Secretaría de Bienestar, se **sugiere continuar implementando mecanismos de documentación a efecto de que se cuente con evidencia documental de los distintos registros de la información en la plataforma MIDS, de las diferentes etapas de los proyectos.**

PREGUNTA 10

¿Las personas servidoras públicas involucradas en la operación del FISMDf recibieron capacitación sobre la normatividad y operación del FAIS y su componente FISMDf durante el ejercicio fiscal evaluado?

Respuesta:

El personal encargado de la operación del FISMDf en la Alcaldía recibió capacitación, tal como pudo constatarse mediante las fichas de Control de Asistencia, en donde se mencionan los siguientes aprendizajes y logros alcanzados:

Tabla 14. Relación de capacitación brindada.

<p>Participación de los Gobiernos Municipales en la Construcción del Bienestar: Uso, aplicación y fiscalización de los recursos del FAIS Fecha: 07 de junio del 2022</p>	<p>Metodología para la medición multidimensional de la pobreza en México: impacto en la distribución de los recursos del FAIS y en la delimitación de las Zonas de Atención Prioritaria Fecha: 09 de junio del 2022</p>
<ol style="list-style-type: none"> 1. Conocer el uso correcto de los recursos FAIS 2. Conocer los alcances de la ASF en la fiscalización de Recursos FAIS 3. Conocimiento de los diferentes documentos requeridos por la ASF 	<ol style="list-style-type: none"> 1. Conocer como se hace la clasificación de las zonas 2. Dimensionar las zonas ZAP 3. La aplicación de los recursos FAIS de manera adecuada.
<p>Herramientas para el monitoreo del FAIS en el ámbito local Fecha: 20 de junio del 2022</p>	<p>Herramientas para la Evaluación del FAIS en el ámbito local Fecha: 21 de junio del 2022</p>
<ol style="list-style-type: none"> 1. Conocer los documentos del monitoreo 2. Conocer las fechas del monitoreo 3. La aplicación de los recursos FAIS de manera adecuada 	<ol style="list-style-type: none"> 1. Conocer los procesos de evaluación del FAIS 2. Conocer las características de evaluación 3. La aplicación de los recursos FAIS de manera adecuada
<p>Seguimiento de Proyectos del FAIS 2022: Participación Social y Cédulas de Verificación Fecha: 25 de agosto del 2022</p>	
<ol style="list-style-type: none"> 1. Conocer los procesos de seguimiento del FAIS. 2. Conocer el contenido específico que deben de contener las cédulas 3. Subir las cédulas en la Plataforma de forma adecuada 4. Conocer los tiempos para revisión de las cédulas 	

Fuente: Elaboración propia con base en la información proporcionada por la Alcaldía.

En entrevista con los servidores públicos responsables, se informó que las capacitaciones se realizan en línea y se hace extensiva la invitación mediante oficios, a todos los servidores públicos interesados. No obstante, no fue posible conocer el temario toda vez que únicamente se tiene acceso al temario de los cursos cuando éstos se encuentran abierto y la Alcaldía no tiene control sobre dicha emisión.

De lo anterior, se sugiere el seguir implementando esfuerzos con la finalidad de que las personas servidoras públicas de la Alcaldía continúen reforzando conocimientos mediante la implementación y difusión de los cursos de capacitación y profesionalización.

PREGUNTA 11

¿Cuáles son los retos en la gestión y operación del FISMDF en el municipio o demarcación territorial?

Respuesta:

En la gestión del Fondo, específicamente en el procedimiento de asignación, los retos de la Alcaldía tienen que ver con la concurrencia de recursos para potenciar los alcances del FAIS. Lo anterior, en términos de que la cláusula décima tercera del *“Convenio para acordar la metodología, fuentes de información, mecanismo de distribución del Fondo para la Infraestructura Social Municipal y de las Demarcaciones Territoriales del Distrito Federal, y acciones para la planeación, operación y seguimiento del Fondo de Aportaciones para la Infraestructura Social, que forma parte del Ramo general 33 “Aportaciones federales para entidades federativas y municipios” que suscriben por una parte, el Ejecutivo Federal a través de la Secretaría de Bienestar y, por otra parte, el Ejecutivo de la Ciudad de México, señala a la letra que:*

“con el objeto de potenciar los alcances del FAIS, la Entidad y sus demarcaciones territoriales, deberán priorizar la realización de los proyectos en concurrencia con otros recursos federales, estatales, municipales y de las demarcaciones territoriales, dando cumplimiento a la normatividad aplicable, con el objeto de llevar a cabo los proyectos que impacten directamente en la reducción de la pobreza extrema y el rezago social”.

En este sentido, con base en el Listado Estatal de Programas y Acciones de Desarrollo Social 2018, se identificaron 5 programas de la Ciudad de México, que pueden llegar a tener una complementariedad potencial con los rubros del FISMDF, a saber: Programa Agua a tu Casa CDMX, Programa Mejoramiento Barrial y Comunitario 2018, Programa Vivienda en Conjunto del Instituto de Vivienda de la Ciudad de México, Programa Mejoramiento de Vivienda del Instituto de Vivienda de la Ciudad de México y el Programa Ollin Callan, para las Unidades Habitacionales; orientados a los derechos sociales de vivienda y salud.

Así también, como resultado de la revisión del Listado CONEVAL de Programas y Acciones Federales de Desarrollo Social 2022, se hallaron al menos 6 programas que podrían tener concurrencia con los recursos FISMDF:

Tabla 15. Programas que podrían considerarse para la concurrencia de recursos FISMDF.

Institución	Programa
SEP	Programa de mantenimiento e infraestructura física educativa
SEP	La Escuela es Nuestra
SEDATU	Programa de Vivienda Social
SEDATU	Programa para Regularizar Asentamientos Humanos
SEDATU	Programa de Mejoramiento Urbano (PMU)
SEMARNAT	Agua Potable, Drenaje y Tratamiento

Fuente: Listado CONEVAL de Programas y Acciones Federales de Desarrollo Social 2022.

En referencia a los retos en términos de los recursos humanos, materiales, condiciones meteorológicas, retraso en la ministración de recursos o alguna otra condición, los servidores públicos involucrados manifestaron no contar con alguno por lo que, tampoco se han implementado estrategias para superarlos.

En cuanto al proceso de Transparencia, se comentó en entrevista que se han realizado análisis de las solicitudes de información ingresadas, a fin de conocer la temática recurrente y así estar en posibilidad de ejecutar acciones focalizadas que permitan emitir una respuesta anticipada a la necesidad de los ciudadanos.

IV. GENERACIÓN DE INFORMACIÓN Y RENDICIÓN DE CUENTAS

Se plantean los resultados obtenidos por cada una de las preguntas consistentes en la Evaluación del presente apartado.

PREGUNTA 12

¿La demarcación territorial cuenta con información sistematizada del FISMDF?

Respuesta:

En atención a lo establecido en los “*Lineamientos del Fondo de Aportaciones para la Infraestructura Social*”, la Alcaldía Venustiano Carranza sistematiza la información relativa a los proyectos realizados, financiados con recursos del FISMDF, a través de la plataforma MIDS.

En este mismo contexto, la Alcaldía registra en el *Sistema de Seguimiento a Indicadores de Desempeño y Avance Presupuestal del Gobierno de la Ciudad de México*, el Diagnóstico del Programa Presupuestario K016 y en donde se plasmó la Matriz de Indicadores para Resultados, de la cual se ahonda en detalle en el Anexo 4, de este último punto se sugiere fortalecer las acciones para que el seguimiento de los avances se mida en los indicadores planteados.

Por lo que refiere al destino de los recursos, se cuenta con los reportes trimestrales de la información reportada en el Sistema de Recursos Federales Transferidos (SRFT), así como con **los avances de indicadores comprometidos en el programa FAIS**, los cuales se describen en el Anexo 4.

Al respecto, se concluye que la Alcaldía cuenta con información sistematizada para registrar los avances en la gestión de los recursos del Fondo de Aportaciones para la Infraestructura Social por parte de la Alcaldía Venustiano Carranza, en las diferentes etapas, destacándose en su etapa de Planeación, con el registro, seguimiento y aprobación por parte de la Secretaría de Bienestar de los proyectos captados en la MIDS.

Asimismo, como se enunció anteriormente, se da acompañamiento en la etapa de seguimiento y reporte de resultados; se plasman los avances de la ejecución presupuestal en el SRFT y del avance de los indicadores del desempeño para contribuir al cumplimiento de las metas de la MIR federal de dicho Fondo.

En esa misma línea, en el reporte de Cuenta Pública se reflejó el avance de las acciones plasmadas en el Formato de Programación Base del K016, del cual, se encuentran interrelacionadas con los avances específicos de la Alcaldía. Por lo que se reitera medir el avance y seguimiento de los indicadores planteados en la MIR del K016.

Finalmente, la Alcaldía realiza informes quincenales en los que se notifica el avance físico-financiero de las obras en ejecución, así como la supervisión de estas, además de la evidencia fotográfica que acompaña su control; lo cual permite contar con información actualizada del progreso de los proyectos realizados con recursos del FIS MDF.

PREGUNTA 13

La demarcación territorial reporta información para monitorear el desempeño del FIS MDF con las siguientes características:

- a) **Homogénea, es decir, que permite su comparación con base en los preceptos de armonización contable.**
- b) **Desagregada (granularidad de acuerdo con la Guía de Criterios para el Reporte del ejercicio, destino y resultados de los recursos federales transferidos), es decir, con el detalle suficiente sobre el ejercicio, destino y resultados.**
- c) **Completa (cabalidad de acuerdo con la Guía de Criterios para el Reporte del ejercicio, destino y resultados de los recursos federales transferidos), es decir que incluya la totalidad de la información solicitada.**
- d) **Congruente, es decir, que esté consolidada y validada de acuerdo con el procedimiento establecido en la normatividad aplicable.**
- e) **Actualizada, de acuerdo con la periodicidad definida en la normatividad aplicable.**

Criterios de Valoración:

Nivel	Criterios
1	La información que reporta la entidad o municipio tiene una o dos de las características establecidas en la pregunta.
2	La información que reporta la entidad o municipio tiene tres de las características establecidas en la pregunta.
3	La información que reporta la entidad o municipio tiene cuatro de las características establecidas en la pregunta.
4	La información que reporta la entidad o municipio tiene todas las características establecidas en la pregunta.

Respuesta: Sí, con evidencia nivel 4.

La Alcaldía cuenta con información para monitorear el desempeño del FIS MDF, toda vez que se cuenta con las platillas de reportes cargados en el SRFT correspondientes a los cuatro trimestres del ejercicio 2022 en los componentes:

- Gestión de proyectos
- Avance financiero
- Indicadores

Lo anterior en cumplimiento a la LFPRH y la LCF, con lo que se verifica que la información es **homogénea**, es decir, permite su comparación con base en los preceptos de armonización contable (momento contable, ciclo de los recursos). Se encuentra **desagregada**, toda vez que cuenta con el detalle suficiente que permite contar con información sobre el ejercicio, destino y resultados de los recursos; asimismo se constata que cumple con los criterios de **cabalidad**, es decir que se registran todos los recursos en el componente correspondiente, siempre que cuenten con financiamiento de gasto federalizado; y es congruente toda vez que se valida con los señalamientos incluidos en la Guía de Criterios para el Reporte del ejercicio, destino y resultados de los recursos federales transferidos y los “Lineamientos para informar sobre los recursos federales transferidos a las entidades federativas, municipios y demarcaciones territoriales del Distrito Federal y de operación de los recursos del Ramo General 33” (Lineamientos RFT).

Sin embargo, aún y cuando no se cuenta con los resultados de la MIR del Pp K016; la Alcaldía publica trimestralmente en la *Plataforma Nacional de Transparencia*, y en la página Web Institucional, las acciones realizadas con recursos FAIS, con lo que se verifica que la demarcación cuenta con información **congruente y actualizada**.

Por lo cual, únicamente se **sugiere se fortalezcan las acciones a efecto de que se implemente y de seguimiento a la MIR del Pp K016 en la Alcaldía**.

PREGUNTA 14

La dependencia responsable del FISMDF y las áreas involucradas en su operación en la demarcación territorial cuentan con mecanismos de transparencia y rendición de cuentas, y tienen las siguientes características:

- a) Los documentos normativos del fondo están actualizados y son públicos, es decir, disponibles en páginas electrónicas oficiales.
- b) La información para monitorear el desempeño del fondo está actualizada y es pública, es decir, disponible en páginas electrónicas oficiales.
- c) En su caso, los informes de evaluaciones del FAIS y/o su componente FISMDF están disponibles en páginas electrónicas oficiales.
- d) Se cuenta con procedimientos para recibir y dar trámite a las solicitudes de acceso a la información acorde con lo establecido en la normatividad aplicable.

Criterios de Valoración:

Nivel	Criterios
1	Los mecanismos de transparencia y rendición de cuentas documentados tienen una de las características establecidas en la pregunta.

Nivel	Criterios
2	Los mecanismos de transparencia y rendición de cuentas documentados tienen dos de las características establecidas en la pregunta.
3	Los mecanismos de transparencia y rendición de cuentas documentados tienen tres de las características establecidas en la pregunta.
4	Los mecanismos de transparencia y rendición de cuentas documentados tienen todas las características establecidas en la pregunta.

Respuesta: Sí, con nivel evidencia 4.

En cuanto a los mecanismos de **transparencia**, se identificó que los documentos normativos del Fondo están actualizados y son públicos, y se encuentran disponibles en la página del Diario Oficial de la Federación, así como en el sitio oficial de la Secretaría de Bienestar y la Secretaría de Hacienda y Crédito Público.

- “Lineamientos del Fondo de Aportaciones para la Infraestructura Social”: https://www.dof.gob.mx/nota_detalle.php?codigo=5641245&fecha=25/01/2022#gsc.tab=0
- Convenios para acordar la metodología, fuentes de información, mecanismo de distribución y acciones para la operación del Fondo para la Infraestructura Social Municipal y de las Demarcaciones territoriales del Distrito Federal (FISMDF): <https://www.gob.mx/bienestar/documentos/12370>
- “Lineamientos para informar sobre los recursos federales transferidos a las entidades federativas, municipios y demarcaciones territoriales del Distrito Federal, y de operación de los recursos del Ramo General 33”: https://dof.gob.mx/nota_detalle.php?codigo=5297066&fecha=25/04/2013#gsc.tab=0
- Asimismo, la información para monitorear el desempeño del Fondo está actualizada y se encuentra disponible en la página de Transparencia Presupuestaria de la SHCP: <https://www.transparenciapresupuestaria.gob.mx/Programas>

Aunado a lo anterior, la Alcaldía publica trimestralmente en la Plataforma Nacional de Transparencia, el formato correspondiente al artículo 124, fracción IV de la “*Ley de Transparencia, Acceso a la Información Pública y Rendición de cuentas de la Ciudad de México*”, donde se publica el calendario trimestral sobre la ejecución de las aportaciones federales y locales, identificando el programa para el cual se destinaron y, en su caso, el monto del gasto asignado. De la misma forma en la página Web institucional se cuenta con el apartado: <https://www.vcarranza.cdmx.gob.mx/trabajando/obras.html>; en donde se encuentran los documentos:

- Informe final del Fondo de Aportaciones para la Infraestructura Social Municipal y de las Demarcaciones Federales del Distrito Federal.
- Recursos asignados por el FISMDF (Fondo de Aportaciones para la Infraestructura Social Municipal y de las Demarcaciones Federales del Distrito Federal) al 20 de septiembre de 2022.
- 3er Informe Trimestral de 2022 de los Avances de los Proyectos que se realizan con los recursos del FAIS.

Finalmente, la Alcaldía cuenta con información sistematizada en las bases de datos del CESAC, instrumento a través del cual se canalizan las demandas ciudadanas y funcionan como insumo para la determinación de necesidades de infraestructura.

PREGUNTA 15

Describir y valorar la función de los comités de participación social en la demarcación territorial en el seguimiento del ejercicio de las aportaciones en los términos que señala la normatividad aplicable.

Respuesta:

En términos de los artículos 3, fracción. V, de la *“Ley General de Desarrollo Social”*; 33, apartado B, fracción II, inciso b, de la *“Ley de Coordinación Fiscal”*; Apartado 3.2, de los *“Lineamientos del Fondo de Aportaciones para la Infraestructura Social”, “Participación Social del FISMDF y la Guía para la constitución, operación y seguimiento de la participación social en el FISMDF”*, la Alcaldía integró los Comités de Participación Social cuyo propósito es contribuir a que los recursos se utilicen bajo los principios de transparencia, eficacia, legalidad y honradez.

Como soporte de esta conformación, la Alcaldía Venustiano Carranza proporcionó 26 expedientes correspondientes a las 26 obras ejecutadas con recursos FAIS, es de referir que cada expediente se conformó por los cuatro anexos acorde con lo siguiente:

- **Anexo 1.** Acta de instalación del Comité de Participación Social y Reporte de Capacitación. (A1)
- **Anexo 2.** Reporte de actividades de inicio y desarrollo de la obra. (A2)
- **Anexo 3.** Reporte de Quejas y Denuncias (A3)
- **Anexo 4.** Acta Entrega – Recepción (A4)

De los 26 Comités de Participación Social constituidos, se apreció que 11 se encontraron en obras directas y 15 en obras complementarias, tal como sigue:

Tabla 16. Relación de Comités de Participación Social en la Alcaldía Venustiano Carranza 2022.

Obras	#	Colonia Beneficiada	Anexos CPS			
			A1	A2	A3	A4
Obras directas	1	Damián Carmona	✓	✓	✓	✓
	2	Simón Bolívar	✓	✓	✓	✓
	3	Tres Mosqueteros	✓	✓	✓	✓
	4	Merced Balbuena	✓	✓	✓	✓
	5	Cuatro Arboles	✓	✓	✓	✓
	6	20 de Noviembre	✓	✓	✓	✓
	7	Cuchilla Pantitlán	✓	✓	✓	✓
	8	Romero Rubio	✓	✓	✓	✓
	9	Álvaro Obregón	✓	✓	✓	✓
	10	Aquiles Serdán	✓	✓	✓	✓
	11	Peñón de los baños	✓	✓	✓	✓
Obras complementarias	12	20 de Noviembre	✓	✓	✓	✓
	13	5to Tramo de 20 de Noviembre	✓	✓	✓	✓
	14	Ampliación Caracol	✓	✓	✓	✓
	15	Caracol	✓	✓	✓	✓
	16	Arenal 1ra sección	✓	✓	✓	✓
	17	Adolfo López Mateos	✓	✓	✓	✓
	18	Romero Rubio	✓	✓	✓	✓
	19	Federal	✓	✓	✓	✓
	20	Revolución	✓	✓	✓	✓
	21	Ampliación Michoacana	✓	✓	✓	✓
	22	Moctezuma 1ra. Sección	✓	✓	✓	✓
	23	Jardín Balbuena	✓	✓	✓	✓
	24	Merced Balbuena	✓	✓	✓	✓
	25	Sevilla	✓	✓	✓	✓
	26	Magdalena Mixihuca	✓	✓	✓	✓

26 Comités de Participación Social

Fuente: Elaboración propia con base en los documentos exhibidos en los Comités de Participación Social.

De acuerdo con esta información, es posible **constatar las actividades que realizaron los Comités de Participación Social y los procesos en los que intervinieron en la demarcación territorial**; resulta importante resaltar que ningún proyecto presentó queja o denuncia por parte de los integrantes de los Comités.

Sumado a lo anterior, se verificó que los formatos estuvieran registrados en la Plataforma MIDS, cumpliendo en tiempo y forma con el proceso. Por último, es de señalar que con objeto de plasmar el seguimiento tanto de Contratos, Obras, Comités, Población Beneficiada y demás aspectos relevantes, se conformó una Matriz con dichos datos y la cual se puede apreciar en la **Tabla 32 del Anexo 4** del presente documento

V. ORIENTACIÓN Y MEDICIÓN DE RESULTADOS

Se plantean los resultados obtenidos por cada una de las preguntas consistentes en la Evaluación del presente apartado.

PREGUNTA 16

¿Cómo documenta el municipio o demarcación territorial los resultados del FISMDF?

- a) Indicadores estratégicos y de gestión de la MIR federal
- b) Indicadores estatales
- c) Evaluaciones
- d) Informes sobre la atención a las necesidades a las que contribuye el FISMDF
- e) Otro, especificar

Respuesta:

La Alcaldía documenta los resultados del Fondo presupuestal de manera trimestral mediante los reportes en el SRFT, diseñado por la SHCP para este propósito. En este sentido, remitió las plantillas de reportes de gasto trimestral y de avances de indicadores de gestión de la MIR federal del FAIS cargados en el SRFT, con lo que se pudo verificar que dicho sistema se usa en los procesos de asignación, seguimiento y rendición de cuentas.

Sobre lo cual, es de destacar que la Alcaldía remitió las plantillas de reportes de gasto trimestral y de avances de indicadores del FAIS cargados en el SRFT. De acuerdo con estos reportes, la Alcaldía registró:

- ✓ 15 proyectos en el numerador del indicador “Porcentaje de proyectos complementarios registrados en la MIDS”; y,
- ✓ 11 proyectos en el numerador del indicador “Porcentaje de Proyectos de contribución directa registrados en la MIDS”.

Los datos son coincidentes con la información exhibida, por lo que el reporte del avance de indicadores fue correcto y la Alcaldía demostró tener la documentación soporte tal y como se puede apreciar en la **Tabla 32 del Anexo 4** del presente documento, en donde se integraron los datos de los Contratos, Obras, Comités de Participación Social, Población Beneficiada y demás aspectos relevantes.

Finalmente, en cuanto a las evaluaciones realizadas, se constató que, a partir del ejercicio fiscal de 2015, la Alcaldía Venustiano Carranza inició con un proceso de mejora continua mediante la realización de evaluaciones a los recursos ejercidos. En 2019, se ejecutó una Evaluación de desempeño y de procesos que permitió la actualización y retroalimentación de los programas ejercidos y de la consolidación de la administración de riesgos y de control

interno; asimismo, en 2020, se realizó la Evaluación de Diseño de los programas ejercidos con Fondos Federales y en 2021 la Evaluación de Procesos del Programa Presupuestario K016 "Rehabilitación y Mantenimiento de Infraestructura Pública".

Respecto al ejercicio evaluado (2022), se llevó a cabo una Evaluación externa denominada Evaluación de Consistencia y Resultados del Programa Presupuestario K016 Rehabilitación y Mantenimiento de Infraestructura Pública, Ejercido con Fondos Federales durante 2021, a cargo de la Alcaldía Venustiano Carranza de la Ciudad de México.

PREGUNTA 17

¿Cuáles son los resultados del FISMDF en la Alcaldía Venustiano Carranza en el ejercicio 2022 de acuerdo con los indicadores federales estratégicos?

Respuesta:

De acuerdo con la MIR federal que se presenta en el **Anexo 4**, los indicadores estratégicos¹⁶ a nivel **Fin** en 2022, fueron los siguientes:

- *Inversión per cápita del Fondo para la Infraestructura Social Municipal (FISM) en localidades con alto y muy alto rezago social.*
- *Porcentaje de la población en pobreza extrema.*

A nivel **Propósito:**

- *Porcentaje de población que presenta carencia por acceso a servicios básicos de la vivienda.*
- *Porcentaje de población que presenta carencia calidad y espacios de la vivienda.*

A nivel **Componente:**

- *Porcentaje de proyectos de calidad y espacios de vivienda respecto del total de proyectos financiados con recursos del FISMDF.*
- *Porcentaje de recursos destinados al financiamiento de proyectos de calidad y espacios de la vivienda respecto del total de recursos FISMDF.*
- *Porcentaje de otros proyectos respecto del total de proyectos financiados con recursos del FISMDF.*

¹⁶ Los indicadores a nivel de *Componente* fueron clasificados como Estratégicos a pesar de que en la MIR federal 2022 se registraron como Indicadores de Gestión; esto debido a que inciden directamente en la población o área de enfoque objetivo.

- *Porcentaje de recursos destinados al financiamiento de otros proyectos respecto del total de recursos FISMDF.*
- *Porcentaje de proyectos de infraestructura de alimentación respecto del total de proyectos financiados con recursos del FISMDF.*
- *Porcentaje de recursos destinados al financiamiento de proyectos de infraestructura de alimentación respecto del total de recursos FISMDF.*
- *Porcentaje de proyectos de infraestructura educativa respecto del total de proyectos financiados con recursos del FISMDF.*
- *Porcentaje de recursos destinados al financiamiento de proyectos de infraestructura educativa respecto del total de recursos FISMDF.*
- *Porcentaje de proyectos de infraestructura de salud respecto del total de proyectos financiados con recursos del FISMDF.*
- *Porcentaje de recursos destinados al financiamiento de proyectos de infraestructura de salud respecto del total de recursos FISMDF.*
- *Porcentaje de proyectos de servicios básicos en la vivienda respecto del total de proyectos financiados con recursos del FISMDF.*
- *Porcentaje de recursos destinados al financiamiento de proyectos de servicios básicos respecto al total de recursos FISMDF.*

En este sentido, el portal de *Transparencia Presupuestaria* reportó para el Fondo el siguiente porcentaje de avance anual respecto a la meta modificada de los indicadores mencionados:

Tabla 17. Reporte de avances respecto de la Meta modificada de la MIR federal.

Nivel	Indicador	Avance % anual vs Modificada	Justificación
Fin	Inversión per cápita del Fondo para la Infraestructura Social Municipal (FISM) en localidades con alto y muy alto rezago social	Adecuado: 83%	El valor del indicador no fue alcanzado debido a que la inversión entre la población objetivo del FAIS se distribuye principalmente entre las ZAP, tanto urbanas como rurales, así como en la población que acredita estar en condición de pobreza extrema, además de que la forma del cálculo del indicador toma en consideración las Localidades con alto y muy alto grado de rezago social de 2010.
Fin	Porcentaje de la población en pobreza extrema	Destacado: 100%	Dado que aún no hay actualizaciones de este indicador, se mantienen los valores observados de 2020.
Propósito	Porcentaje de población que presenta carencia por acceso a servicios básicos de la vivienda	Destacado: 100%	Dado que aún no hay alguna actualización de este indicador, se mantienen los valores observados de 2020.
Propósito	Porcentaje de población que presenta carencia calidad y espacios de la vivienda	Destacado: 100%	Dado que aún no hay alguna actualización de este indicador, se mantienen los valores observados de 2020.

Nivel	Indicador	Avance % anual vs Modificada	Justificación
Componente	Porcentaje de proyectos de calidad y espacios de vivienda respecto del total de proyectos financiados con recursos del FIS MDF	Destacado: 105%	Con base en el corte final del Ejercicio Fiscal 2022, los gobiernos municipales realizaron 19,654 proyectos financiados con recursos FAIS del componente municipal, cuya descripción se acoplan a este indicador. Como meta, se habían colocado 19,458 proyectos, por lo cual, la meta fue superada por casi doscientos proyectos. La principal razón de ello puede deberse al cambio en las decisiones de planeación de cada gobierno local, y que, por lo tanto, la responsabilidad es de los ejecutores del gasto, puesto que BIENESTAR, a través de la DGDR no puede influir en sus decisiones de inversión.
Componente	Porcentaje de recursos destinados al financiamiento de proyectos de calidad y espacios de la vivienda respecto del total de recursos FIS MDF	Destacado: 103%	Con base en el corte final del Ejercicio Fiscal 2022, los gobiernos municipales de las 32 federativas realizaron 19,654 proyectos relacionados a este indicador y que fueron financiados con recursos FAIS del componente municipal, mismos que representaron una inversión de \$8,546,237,635. Como meta, se habían colocado \$8,922 millones de pesos, por lo cual, la expectativa no fue alcanzada por casi 400 millones de pesos. Una primera razón se debe al cambio del denominador, pues se redujo el monto estimado de inversión; otra razón de ello puede deberse a diversas causas cuya responsabilidad es de los ejecutores del gasto, puesto que BIENESTAR, a través de la DGDR no puede influir en sus decisiones de inversión, sin embargo, con base en la información de 2022, se visualiza que los gobiernos estatales realizaron un mayor número de proyectos de incidencia directa, es decir, proyectos relacionados con los demás indicadores.
Componente	Porcentaje de otros proyectos respecto del total de proyectos financiados con recursos del FIS MDF	Adecuado: 88%	Con base en el corte final del Ejercicio Fiscal 2022, los gobiernos municipales realizaron 35,272 proyectos financiados con recursos FAIS del componente municipal, cuya descripción se acoplan a este indicador. Como meta, se habían colocado 41,372 proyectos, por lo cual, la meta estuvo por más de seis mil proyectos. La principal razón de ello puede deberse al cambio en las decisiones de planeación de cada gobierno local, y que, por lo tanto, la responsabilidad es de los ejecutores del gasto, puesto que BIENESTAR, a través de la DGDR no puede influir en sus decisiones de inversión. Sin embargo, se observó que dicha diferencia fue canalizada a proyectos de incidencia directa, los cuales están relacionados a los indicadores de carencias.
Componente	Porcentaje de recursos destinados al financiamiento de otros proyectos respecto del total de recursos FIS MDF	Destacado: 104%	Con base en el corte final del Ejercicio Fiscal 2022, los gobiernos municipales realizaron 35,272 proyectos financiados con recursos FAIS del componente municipal, cuya descripción se acoplan a este indicador. Como meta, se habían colocado 41,372 proyectos, por lo cual, la meta estuvo por más de seis mil proyectos. La principal razón de ello puede deberse al cambio en las decisiones de planeación de cada gobierno local, y que, por lo tanto, la responsabilidad es de los ejecutores del gasto, puesto que BIENESTAR, a través de la DGDR no puede influir en sus decisiones de inversión. Sin embargo, se observó que dicha diferencia fue canalizada a proyectos de incidencia directa, los cuales están relacionados a los indicadores de carencias.
Componente	Porcentaje de proyectos de	Destacado: 158%	Con base en el corte final del Ejercicio Fiscal 2022, los gobiernos municipales realizaron 509 proyectos financiados

Nivel	Indicador	Avance % anual vs Modificada	Justificación
	infraestructura de alimentación respecto del total de proyectos financiados con recursos del FISMDF		con recursos FAIS del componente municipal, cuya descripción se acoplan a este indicador. Como meta, se habían colocado 358 proyectos, por lo cual, la meta fue superada por casi 150 proyectos. La principal razón de ello puede deberse al cambio en las decisiones de planeación de cada gobierno local, y que, por lo tanto, la responsabilidad es de los ejecutores del gasto, puesto que BIENESTAR, a través de la DGDR no puede influir en sus decisiones de inversión.
Componente	Porcentaje de recursos destinados al financiamiento de proyectos de infraestructura de alimentación respecto del total de recursos FISMDF	Destacado: 143%	Con base en el corte final del Ejercicio Fiscal 2022, los gobiernos municipales de las 32 federativas realizaron 509 proyectos relacionados a este indicador y que fueron financiados con recursos FAIS del componente municipal, mismos que representaron una inversión de \$481,615,678. Como meta, se habían colocado \$366 millones de pesos, por lo cual, la expectativa fue alcanzada y superada por más de 200 millones de pesos. Una primera razón se debe al cambio del denominador, pues se redujo el monto estimado de inversión; otra razón de ello puede deberse a diversas causas cuya responsabilidad es de los ejecutores del gasto, puesto que BIENESTAR, a través de la DGDR no puede influir en sus decisiones de inversión, sin embargo, con base en la información de 2022, se visualiza que los gobiernos estatales realizaron un mayor número de proyectos de incidencia directa, es decir, proyectos relacionados con los demás indicadores.
Componente	Porcentaje de proyectos de infraestructura educativa respecto del total de proyectos financiados con recursos del FISMDF	Destacado: 127%	Con base en el corte final del Ejercicio Fiscal 2022, los gobiernos municipales realizaron 5,439 proyectos financiados con recursos FAIS del componente municipal, cuya descripción se acoplan a este indicador. Como meta, se habían colocado 4,431 proyectos, por lo cual, la meta fue superada por más de mil proyectos. La principal razón de ello puede deberse al cambio en las decisiones de planeación de cada gobierno local, y que, por lo tanto, la responsabilidad es de los ejecutores del gasto, puesto que BIENESTAR, a través de la DGDR no puede influir en sus decisiones de inversión.
Componente	Porcentaje de recursos destinados al financiamiento de proyectos de infraestructura educativa respecto del total de recursos FISMDF	Destacado: 133%	Con base en el corte final del Ejercicio Fiscal 2022, los gobiernos municipales de las 32 federativas realizaron 5,439 proyectos relacionados a este indicador y que fueron financiados con recursos FAIS del componente municipal, mismos que representaron una inversión de \$4,841,577,299.40. Como meta, se habían colocado \$3,926,559,394 millones de pesos, por lo cual, la expectativa fue alcanzada y superada por casi mil millones de pesos. Una primera razón se debe al cambio del denominador, pues se redujo el monto estimado de inversión; otra razón de ello puede deberse a diversas causas cuya responsabilidad es de los ejecutores del gasto, puesto que BIENESTAR, a través de la DGDR no puede influir en sus decisiones de inversión.
Componente	Porcentaje de proyectos de infraestructura de salud respecto del total de proyectos financiados con recursos del FISMDF	Destacado: 126%	Con base en el corte final del Ejercicio Fiscal 2022, los gobiernos municipales realizaron 542 proyectos financiados con recursos FAIS del componente municipal, cuya descripción se acoplan a este indicador. Como meta, se habían colocado 450 proyectos, por lo cual, la meta fue superada por poco menos de 100 proyectos. La principal razón de ello puede deberse al cambio en las decisiones de planeación de

Nivel	Indicador	Avance % anual vs Modificada	Justificación
			cada gobierno local, y que, por lo tanto, la responsabilidad es de los ejecutores del gasto, puesto que BIENESTAR, a través de la DGDR no puede influir en sus decisiones de inversión.
Componente	Porcentaje de recursos destinados al financiamiento de proyectos de infraestructura de salud respecto del total de recursos FIS MDF	Destacado: 142%	Con base en el corte final del Ejercicio Fiscal 2022, los gobiernos municipales de las 32 federativas realizaron 542 proyectos relacionados a este indicador y que fueron financiados con recursos FAIS del componente municipal, mismos que representaron una inversión de \$521,033,372. Como meta, se habían colocado \$396 millones de pesos, por lo cual, la expectativa fue alcanzada y superada por poco más de 125 millones de pesos. Una primera razón se debe al cambio del denominador, pues se redujo el monto estimado de inversión; otra razón de ello puede deberse a diversas causas cuya responsabilidad es de los ejecutores del gasto, puesto que BIENESTAR, a través de la DGDR no puede influir en sus decisiones de inversión, sin embargo, con base en la información de 2022, se visualiza que los gobiernos estatales realizaron un mayor número de proyectos de incidencia directa, es decir, proyectos relacionados con los demás indicadores.
Componente	Porcentaje de proyectos de servicios básicos en la vivienda respecto del total de proyectos financiados con recursos del FIS MDF	Destacado: 111%	Con base en el corte final del Ejercicio Fiscal 2022, los gobiernos municipales realizaron 24,828 proyectos financiados con recursos FAIS del componente municipal, cuya descripción se acoplan a este indicador. Como meta, se habían colocado 23,298 proyectos, por lo cual, la meta fue superada por casi mil quinientos proyectos. La principal razón de ello puede deberse al cambio en las decisiones de planeación de cada gobierno local, y que, por lo tanto, la responsabilidad es de los ejecutores del gasto, puesto que BIENESTAR, a través de la DGDR no puede influir en sus decisiones de inversión.
Componente	Porcentaje de recursos destinados al financiamiento de proyectos de servicios básicos respecto al total de recursos FIS MDF	Destacado: 121%	Con base en el corte final del Ejercicio Fiscal 2022, los gobiernos municipales de las 32 federativas realizaron 24,828 proyectos relacionados a este indicador y que fueron financiados con recursos FAIS del componente municipal, mismos que representaron una inversión de \$20,436,324,976. Como meta, se habían colocado \$18,288 millones de pesos, por lo cual, la expectativa fue alcanzada y superada por poco más de dos mil doscientos millones de pesos. Una primera razón se debe al cambio del denominador, pues se redujo el monto estimado de inversión; otra razón de ello puede deberse a diversas causas cuya responsabilidad es de los ejecutores del gasto, puesto que BIENESTAR, a través de la DGDR no puede influir en sus decisiones de inversión, sin embargo, con base en la información de 2022, se visualiza que los gobiernos estatales realizaron un mayor número de proyectos de incidencia directa, es decir, proyectos relacionados con los demás indicadores.

Fuente: Elaboración propia con base en la información publicada en el portal de Transparencia Presupuestaria.

De acuerdo con lo expuesto en esta tabla, la principal razón por la que se superaron las metas fue el “cambio en las decisiones de planeación de cada gobierno local, y que, por lo

tanto, la responsabilidad es de los ejecutores del gasto, puesto que BIENESTAR, a través de la DGDR no puede influir en sus decisiones de inversión”.

Lo cual **da muestra de una inadecuada construcción de las metas, puesto que, al plantearlas, no se consideró si eran factibles de modificarse en el transcurso del ejercicio**, lo cual representa una oportunidad de mejora para la Secretaría de Bienestar.

Por otro lado, de acuerdo con los reportes de avances de indicadores del FAIS cargados en el SRFT, diseñado por la SHCP para este propósito, la Alcaldía reportó los resultados del Fondo, con los siguientes datos:

Tabla 18. Reporte de avance de indicadores SRFT, contribución de la Alcaldía a la MIR federal.

Indicador	Método de cálculo	Sustitución del método de cálculo		
		Avance numerador	Avance denominador	Resultado
Porcentaje de proyectos Complementarios registrados en la MIDS	(Sumatoria de proyectos complementarios registrados en la MIDS al trimestre correspondiente/Sumatoria de proyectos totales registrados en la MIDS al trimestre correspondiente)*100	15	27	55.55556
Porcentaje de proyectos de contribución directa registrados en la MIDS	(Sumatoria de proyectos de contribución directa registrados en la MIDS al trimestre correspondiente/Sumatoria de proyectos totales registrados en la MIDS al trimestre correspondiente)*100	11	27	40.74074
Porcentaje de otros proyectos registrados en la MIDS	(Sumatoria de otros proyectos registrados la MIDS al trimestre correspondiente/Sumatoria de proyectos totales registrados en la MIDS al trimestre correspondiente)*100	1	27	3.7037

Fuente: Reportes de avances ante el SRFT.

En este análisis se observa que, el aporte documental de la Alcaldía constata la ejecución de los 26 proyectos (complementarios y de contribución directa), mismos que fueron registrados en la MIDS y se encuentran contenidos en los contratos de obra y supervisión celebrados por la Alcaldía, tal como se detalla en la **Tabla 32 del Anexo 4**. No obstante para el proyecto registrado en el indicador “otros”, se sugiere verificar su registro, así como establecer acciones de control que permitan asegurar que toda que toda la información reportada se encuentra debidamente documentada.

Ahora bien, por lo que respecta a los indicadores de desempeño, estos fueron registrados en el Sistema de Seguimiento a Indicadores de Desempeño y Avance Presupuestal (SSIAP), en seguimiento a lo determinado en el *“Manual para el llenado del Documento de Diseño y estrategia de intervención del Programa Presupuestario ‘Clave y denominación’”*, cuyo fin era que las Alcaldías contaran con el Diagnóstico y MIR de sus Programas Presupuestarios, y éstos fueran la base de las asignación de su presupuesto, la descripción se detalla en el **Anexo 4**; sin embargo, **es de referir que la Secretaría de Administración y Finanzas de la Ciudad de México, no emitió las directrices para el proceso monitoreo de los indicadores MIR, por lo que no se dio continuidad a los registros ya realizados.**

PREGUNTA 18

¿Cuáles son los resultados del FISMDF en la Alcaldía Venustiano Carranza de acuerdo con los indicadores federales de gestión?

Respuesta:

De acuerdo con la MIR federal que se presenta en el **Anexo 4**, los indicadores de gestión a nivel **Actividad** en 2022, fueron los siguientes:

- *Porcentaje de municipios capacitados sobre el FAIS respecto del total de municipios del país.*
- *Porcentaje de otros proyectos registrados en la MIDS.*
- *Porcentaje de proyectos de contribución directa registrados en la MIDS.*
- *Porcentaje de proyectos Complementarios registrados en la MIDS.*
- *Porcentaje de municipios y demarcaciones territoriales del Distrito Federal que reportan MIDS respecto del total de municipios y demarcaciones territoriales del Distrito Federal del país.*
- *Porcentaje de proyectos FISMDF registrados en la MIDS que tienen avance físico y financiero en el SFU.*

De acuerdo con los reportes de avances de indicadores del FAIS cargados en el SRFT, la Alcaldía reportó información para contribuir al cálculo de los siguientes indicadores de gestión:

- *Porcentaje de otros proyectos registrados en la MIDS.*
- *Porcentaje de proyectos de contribución directa registrados en la MIDS.*
- *Porcentaje de proyectos Complementarios registrados en la MIDS.*

No obstante, no fue posible **valorar la contribución de la Alcaldía al avance en el cumplimiento de las metas**, debido a que, de acuerdo con el portal de Transparencia Presupuestaria, **el Fondo no registró el porcentaje de avance anual respecto a la meta modificada de los indicadores:**

Tabla 19. Reporte de avances de la MIR federal 2022.

Nivel	Indicador	Avance % anual vs Modificada	Justificación
Actividad	Porcentaje de municipios capacitados sobre el FAIS respecto del total de municipios del país	117%	Durante el Ejercicio Fiscal 2022, 2,350 municipios fueron capacitados en por lo menos una ocasión. Esto se explica por las distintas jornadas de capacitación que la DGDR realizó de todos los temas.
Actividad	<i>Porcentaje de otros proyectos registrados en la MIDS</i>	N/A	Sin Información, Sin Justificación.

Nivel	Indicador	Avance % anual vs Modificada	Justificación
Actividad	Porcentaje de proyectos de contribución directa registrados en la MIDS	N/A	Sin Información, Sin Justificación.
Actividad	Porcentaje de proyectos Complementarios registrados en la MIDS	N/A	Sin Información, Sin Justificación.
Actividad	Porcentaje de municipios y demarcaciones territoriales del Distrito Federal que reportan MIDS respecto del total de municipios y demarcaciones territoriales del Distrito Federal del país	99%	Con base en el corte final del Ejercicio Fiscal 2022, 2,427 gobiernos municipales realizaron la captura de por lo menos un proyecto en la MIDS; sin embargo, no se llegó a la meta esperada de 2,440, por la diferencia de 13 municipios. Las razones del porqué un municipio no carga su planeación en la MIDS son varias, entre las que se destacan: desconocimiento de la normativa; contexto territorial; limitado acceso a herramientas informáticas y tecnológicas; etc. Sin embargo, la DGDR tiene como propósito realizar capacitaciones a la totalidad de municipios del país, con lo que se busca que haya una planeación completa de las obras financiadas con recursos FAIS.
Actividad	Porcentaje de proyectos FISMDF registrados en la MIDS que tienen avance físico y financiero en el SFU	145%	Sin Información, Sin Justificación.

Fuente: Elaboración propia con base en la información publicada en Transparencia presupuestaria.

Por otra parte, el avance registrado por la Alcaldía respecto a estos 3 indicadores fue el siguiente:

Tabla 20. Relación de indicadores con contribución de la Alcaldía a la MIR federal.

Nivel	Indicador	Avance % anual vs Modificada
Actividad	Porcentaje de otros proyectos registrados en la MIDS	55.56%
Actividad	Porcentaje de proyectos de contribución directa registrados en la MIDS	40.74%
Actividad	Porcentaje de proyectos Complementarios registrados en la MIDS	3.7%

Fuente: Elaboración propia con base en la información publicada en Transparencia presupuestaria.

De lo anterior se observa que, de manera individual, los tres indicadores se encuentran por debajo del 100%; no obstante, la suma de los avances resulta en 100%. **Es posible identificar que la construcción de las metas presenta incongruencias, por lo que se sugiere, a la Secretaría de Bienestar, revisar su planteamiento a fin de que, en próximos ejercicios el avance de los indicadores de la MIR federal sea claro.**

PREGUNTA 19

Análisis del diseño de la MIR del FIS MDF.

Respuesta:

Se plasma el análisis del diseño de la MIR, observada a nivel federal y del Programa Presupuestario K016 de la Alcaldía Venustiano Carranza, tal como sigue:

MIR FEDERAL

La medición del FIS MDF la Secretaría de Bienestar cuenta con una MIR. A continuación, se presentan los resultados de la valoración realizada a la citada MIR.

En cuanto a la lógica horizontal, se puede afirmar que es correcta (con algunas salvedades):

- Se identificaron supuestos para cada nivel del resumen narrativo;
 - Los medios de verificación son los necesarios y suficientes para obtener los datos requeridos para el cálculo de los indicadores;
 - Los indicadores definidos son relevantes para hacer un buen seguimiento de los objetivos y evaluar adecuadamente el logro de los objetivos del Fondo. El indicador a nivel Propósito es un Indicador de Resultados; sin embargo, los indicadores a nivel Componente miden la entrega o ejercicio de la inversión en el área de enfoque objetivo, por lo que deben considerarse Indicadores Estratégicos, y no de Gestión; los indicadores en todos los niveles cumplen con los criterios CREMAA (Claro, Relevante, Económico, Monitoreable, Adecuado y Aportación Marginal);
 - La dimensión de los indicadores de todos los niveles es correcta;
 - Los supuestos son situaciones externas o fuera del control del Programa.
- No obstante, algunos son situaciones anteriores a la ejecución del programa, tal como se puede observar en los siguientes indicadores:

Tabla 21. Relación del Resumen Narrativo y Supuestos de la MIR Federal.

Nivel	Resumen narrativo	Supuesto
Fin	Contribuir al bienestar social e igualdad mediante la reducción de los rezagos en materia de servicios básicos en la vivienda, calidad y espacios de la vivienda e infraestructura social de la población que habita en las Zonas de Atención Prioritaria, en las localidades con los dos mayores grados de rezago social de cada municipio o que se encuentra en situación de pobreza extrema.	2) Los gobiernos municipales priorizan el gasto de conformidad con los Lineamientos Operativos del FAIS.

Nivel	Resumen narrativo	Supuesto
Propósito	La población que habita en las ZAP urbanas, en las localidades con los dos mayores grados de rezago social de cada municipio o que se encuentra en situación de pobreza extrema reducen los rezagos en infraestructura social básica relacionada con las carencias de servicios básicos en la vivienda, calidad y espacios de la vivienda e infraestructura social.	1) Los municipios y demarcaciones territoriales del Distrito Federal son eficaces en la planeación y priorización de obras de infraestructura social básica, así como en la incorporación a esquemas de coinversión con programas federales y estatales. 4) Las personas aumentan su conexión a los servicios básicos.
Actividad	Registro en la Matriz de Inversión para el Desarrollo Social.	Los municipios y demarcaciones territoriales del Distrito Federal asisten a las capacitaciones convocadas por la SEDESOL.

Fuente: Elaboración propia con base en la MIR.

La lógica vertical es adecuada, en términos de que:

- Las actividades son necesarias para lograr los componentes;
- Los componentes son suficientes para lograr el propósito;
- El logro del propósito resulta en una contribución significativa al logro del Fin;
- El fin contribuye de forma significativa al logro de un objetivo superior.

MIR del K016 en la Alcaldía Venustiano Carranza.

La Alcaldía Venustiano Carranza diseño una MIR del Pp K016 a nivel local, acción que se plasmó en el Diagnóstico del Programa Presupuestario y se reportó en el Sistema de Seguimiento a Indicadores de Desempeño y Avance Presupuestal del Gobierno de la Ciudad de México (**Anexo 4**). A continuación, se presenta su análisis:

Lógica horizontal

La lógica horizontal de la MIR corresponde a los elementos de monitoreo y evaluación del programa, que hacen posible determinar si éste cumple con sus objetivos. Se integra de las columnas resumen narrativo, indicadores y medios de verificación. Estos últimos señalan las fuentes de las que se obtiene la información para construir los indicadores, los cuales permiten medir el avance y cumplimiento de los objetivos del resumen narrativo.

Tabla 22. Análisis de lógica horizontal en una MIR.

Lógica Horizontal 							
Resumen narrativo	Indicadores					Medios de verificación	Supuestos
	Nombre del indicador	Método de cálculo	Unidad de medida	Frecuencia	Meta anual		

Fuente: Elaboración propia con base en CONEVAL "Guía para la Elaboración de la Matriz de Indicadores para Resultados"

En el apartado Indicadores se observa que los **nombres de los indicadores no en todos los casos son claros**, ya que se expresan de manera general y dejan espacio a diferentes interpretaciones o valoraciones, tal como es el caso del “*Porcentaje de atención a la demanda ciudadana*”, sin particularizar en los elementos que se pretenden medir y evaluar en dicho rubro; por lo que se deberá revisar la redacción de todos los indicadores que presentan dicha situación.

De la misma forma **se presentan discrepancias en el método de cálculo**, ya que la unidad de medida “tasa de variación” debe calcularse como el resultado del numerador entre el denominador **menos uno, multiplicado por cien**, a fin de representar dos observaciones de una misma variable en dos periodos, **supuesto que no se cumple**.

$$Tasa\ de\ variación = \left[\left(\frac{Variable\ en\ el\ periodo}{Variable\ en\ el\ periodo\ anterior} \right) - 1 \right] * 100$$

Por lo que, **se sugiere revisar la redacción de los métodos de cálculo de los indicadores que presenten deficiencias en la redacción de dichos indicadores**.

Por último, **se sugiere considerar la expresión de la meta anual, ya que ésta debe estar en concordancia con la unidad de medida establecida; en este caso no se visualiza una meta cuantitativa**.

Lógica Vertical

La lógica vertical corresponde a la causalidad de cada uno de los niveles de objetivos del programa y está compuesta por las columnas de resumen normativo y de supuestos. Con esto se puede identificar si sobran o faltan acciones para la solución de la problemática que el programa aborda y se identifican los riesgos que afronta para el cumplimiento de su objetivo.

La MIR del Pp K016 se compone de 9 actividades, a cada actividad le corresponde un componente; de lo cual, se considera que los componentes son suficientes para la concreción del propósito y el propósito contribuye a la solución del problema, por lo que se concluye que existe una congruencia entre el problema, la necesidad y los medios para su solución, debiéndose mejorar la lógica horizontal y posteriormente revisando la lógica vertical.



Por lo anterior, los supuestos planteados deben cumplir con una expresión y redacción adecuada, para que se efectuó la causalidad en la jerarquía de objetivos del programa.

Lo anterior, con la intención de que sea considerado en la construcción e implementación de la Matriz de Indicadores de Resultados del Programa Presupuestario K016.

PREGUNTA 20

13. En caso de que la demarcación territorial cuente con evaluaciones externas del FISMDF que permitan identificar hallazgos relacionados con los indicadores de Fin y/o Propósito, ¿cuáles son los resultados de las evaluaciones? ¿se han implementado acciones de mejora a partir de los resultados de las evaluaciones?

Respuesta:

En el Ejercicio Fiscal 2022 se realizó la evaluación externa, “Evaluación de Consistencia y Resultados del Programa Presupuestario K016 Rehabilitación y Mantenimiento de Infraestructura Pública, Ejercido con Fondos Federales durante 2021, a cargo de la Alcaldía Venustiano Carranza de la Ciudad de México”, con la finalidad de proveer información que retroalimente su diseño, gestión y resultados.

De acuerdo con su relevancia, la instancia evaluadora realizó las siguientes recomendaciones:

1. Reforzamiento del funcionamiento de la Matriz para Indicadores de Resultados del Programa Presupuestario.
2. Fortalecimiento de mecanismos que consideren las demandas ciudadanas y las requisiciones de otras áreas para la implementación sistemática de mejoras.
3. Actualización del conocimiento sobre las etapas de cada uno de los procesos involucrados en el Programa Presupuestario.
4. Fortalecimiento del proceso para el reporte y consolidación de la Matriz de Indicadores para Resultados del Programa Presupuestario.
5. Generación de modificaciones normativas al “*Manual Administrativo de la Alcaldía Venustiano Carranza*” a fin de generar certidumbre jurídica en el actuar del programa.

De estas recomendaciones, se identificó que la Alcaldía realizó acciones durante 2022 para dar atención a los Aspectos Susceptibles de Mejora (ASM) en los ejes siguientes:

Tabla 23. Relación de Aspectos Susceptibles de Mejora (ASM).

ASM:

Actualización de las Matrices de Indicadores de cada uno de los Programas Presupuestarios (Diseño, Estrategia de Operación y Sistema de Evaluación y Monitoreo)

Periodo de ejecución:

Del 30 de abril de 2022 al 30 de junio de 2023

Entregables:

- a) Directorio Red de Enlaces PbR 2022.
- b) Convocatoria Capacitación de la operatividad del "Sistema de Seguimiento a Indicadores de Desempeño y Avance Presupuestal (SSIAP)"
- c) Actualización de Matrices de indicadores de resultados (MIR), conforme al "*Manual para el llenado del Documento de Diseño y estrategia de intervención del Programa Presupuestario "Clave y denominación"*".
- d) Envío de documentos de diseño y estrategia de intervención de Programas Presupuestarios.
- e) Envío de la propuesta de evaluación de programas presupuestarios.
- f) Constancias del "Diplomado Presupuesto basado en Resultados, 12va edición"; así como del "Curso Diseño de Indicadores Sociales". Plataforma México X, por la Secretaría de Educación Pública y la Secretaría de Hacienda y Crédito Público.

ASM:

Promover, entre las personas servidoras públicas, el uso de herramientas metodológicas para la planeación estratégica como la Metodología del Marco Lógico

Periodo de ejecución:

Del 30 de abril de 2022 al 31 de diciembre de 2022

Entregables:

- a) Oficios de convocatoria para capacitación de servidores públicos.
- b) Constancias del "Diplomado Presupuesto basado en Resultados, 12va edición"; así como del curso "Diseño de Indicadores Sociales", ambos realizados en la Plataforma México X, de la Secretaría de Educación Pública y la Secretaría de Hacienda y Crédito Público.

Fuente: Elaboración propia con base en evidencia documental reportada.

De los ASM antes descritos, se indica como **Mejora Alcanzada** que, "las personas designadas como Enlaces Operativos de los diferentes Programas presupuestarios elaboraron, para su integración y aprobación por parte de los directivos, los documentos de diagnóstico y diseño de la Matriz de Indicadores de Resultados bajo la Metodología del Marco Lógico, que permite fortalecer los procesos estandarizados del sistema que reflejan los resultados alcanzados por el Órgano Político Administrativo, insumo para la integración de Informes de Rendición de Cuentas y Transparencia sobre el cumplimiento de las metas y objetivos de los Programas presupuestarios y los Fondos Federales Ejercidos".

Por lo antes expuesto, y toda vez que la MIR del Pp K016 se diseñó (aunque no se implementó) en el ejercicio 2022, sin embargo, **toda vez que la Secretaría de Administración y Finanzas de la Ciudad de México, no emitió las directrices para el proceso monitoreo de los indicadores MIR, no se dio continuidad a los registros realizados mediante dichos indicadores.**

ANÁLISIS DE FORTALEZAS, OPORTUNIDADES, DEBILIDADES Y AMENAZAS (FODA) Y RECOMENDACIONES DEL FISMDF

Se realizó el análisis de Fortalezas, Oportunidades, Debilidades y Amenazas (FODA), del cual se describe su composición, tal como sigue:

- ✓ Las **Fortalezas** son aquellos elementos internos o capacidades de gestión o recursos tanto humanos como materiales que puedan usarse para contribuir a la consecución del objetivo.
- ✓ Las **Oportunidades** son los factores externos no controlables que representan elementos potenciales de crecimiento o mejora. Estos deben ser redactados en positivo de forma coherente y sustentada en la información de la evaluación. Cuando se identifiquen buenas prácticas en rubros evaluados, estas deberán ser destacadas en esta sección.
- ✓ Las **Debilidades** se refieren a las limitaciones, fallas o defectos de los insumos o procesos internos relacionados con el fondo, que pueden obstaculizar el logro de su Fin o Propósito.
- ✓ Las **Amenazas** muestran los factores del entorno que, de manera directa o indirecta, afectan negativamente su quehacer, que impide o limita la obtención de los objetivos.

El análisis FODA se presenta en el **Anexo 5**.

CONCLUSIONES Y RECOMENDACIONES

El propósito de este documento es presentar la elaboración de un análisis sobre la utilización efectiva de los recursos, para lograr los objetivos y metas establecidos en el marco de la Evaluación del Desempeño del Fondo de Aportaciones para la Infraestructura Social Municipal y de las Demarcaciones Territoriales del Distrito Federal (FISMDF) en la Alcaldía Venustiano Carranza, 2022. En la Evaluación que se presenta, se identificó que se ejercieron recursos por más de 73 millones de pesos (\$73,408,879.77).

Como parte de dicho proceso de evaluación, se realizó un análisis y valoración en los cinco apartados señalados en los términos de referencia siendo: I. Características del Fondo; II. Contribución y destino; III. Gestión y operación; IV. Generación de información y rendición de cuentas; y, V. Orientación y medición de resultados.

Para el adecuado seguimiento, se realizó un análisis sobre el Programa Presupuestario en el que se ejercieron recursos y, se analizaron los proyectos registrados en la Matriz de Inversión para el Desarrollo Social (MIDS), de donde se constató el cumplimiento del registro y fueron autorizados por la Secretaría de Bienestar.

Asimismo, se observó que, con relación a los procesos de gestión y operación del Fondo, la Alcaldía se apegó a la normatividad en la materia, generando la evidencia documental correspondiente que permite el logro de sus objetivos y la transparencia de los recursos públicos asignados.

En igual sentido, la Alcaldía documenta y sistematiza la información en distintos procesos como es la captación de las peticiones ciudadanas mediante el CESAC; el registro y seguimiento hasta la autorización de los proyectos para su ejecución mediante la Matriz de Inversión para el Desarrollo Social (MIDS); y, realiza los reportes de información y seguimiento trimestral mediante el Sistema de Recursos Federales Transferidos (SRFT). De igual manera, se observó que la Alcaldía reporta la información en su sitio web y en la Plataforma Nacional de Transparencia.

Por último, se realizaron algunas observaciones y recomendaciones para la mejora de los procesos, mediante los cuales se busca se fortalezca el Sistema de Evaluación del Desempeño (SED) como un mecanismo que fomente la eficiencia y eficacia en el uso de los recursos públicos.

REFERENCIAS

- Alcaldía Venustiano Carranza, “*Formatos de Programación Base 2022*”. Secretaría de Administración y Finanzas. Disponibles en: <https://procesos.finanzas.cdmx.gob.mx/PbR/public/Formatos Programacion Base 2022>
- Alcaldía Venustiano Carranza, “*Programa de Gobierno 2021-2024 de la Alcaldía Venustiano Carranza*”. Disponible en: <https://www.vcarranza.cdmx.gob.mx/menutrans/documentos/2022/progob/Pg2124.pdf>
- Alcaldía Venustiano Carranza, “*Programa Operativo Anual 2022 de la Alcaldía Venustiano Carranza*”.
- Alcaldía Venustiano Carranza. “*Manual Administrativo de la Alcaldía Venustiano Carranza*”.
- Alcaldía Venustiano Carranza. *Reporte de la Matriz de Inversión para el Desarrollo Social 2022*.
- BIENESTAR. *ACUERDO por el que se dan a conocer las variables y fuentes de información para apoyar a las entidades federativas en la aplicación de la fórmula de distribución del Fondo de Aportaciones para la Infraestructura Social Municipal y de las Demarcaciones Territoriales del Distrito Federal para el 2022*. Obtenido de https://www.diariooficial.gob.mx/nota_detalle.php?codigo=5640123&fecha=04/01/2022
- BIENESTAR. *ACUERDO por el que se emiten los Lineamientos del Fondo de Aportaciones para la Infraestructura Social para el ejercicio fiscal 2022*. https://www.dof.gob.mx/nota_detalle.php?codigo=5641245&fecha=25/01/2022
- BIENESTAR. *Convenio para acordar la metodología, fuentes de información, mecanismo de distribución y acciones para la operación del fondo en los municipios y Demarcaciones Territoriales y sus anexos metodológicos*. <https://www.gob.mx/cms/uploads/attachment/file/703924/CDMX - anexo.pdf>
- BIENESTAR. *Guía operativa para la constitución, operación, registro, atención y seguimiento de la Participación Social FISDMF*. <https://www.gob.mx/cms/uploads/attachment/file/818087/GuiaOperativaParticipacionSocial2022c.pdf>
- BIENESTAR. *Informe anual sobre la situación de pobreza y rezago social 2023 de las entidades, municipios y demarcaciones territoriales del país*. Obtenido de <https://www.gob.mx/bienestar/documentos/informe-anual-sobre-la-situacion-de-pobreza-y-rezago-social>
- BIENESTAR. “*Manual de usuario y operación de la Matriz de Inversión para el Desarrollo Social*”. Obtenido de https://www.gob.mx/cms/uploads/attachment/file/708150/MIDS_2022.pdf
- BIENESTAR. *Programa de capacitación de la planeación del Fondo de Aportaciones para la Infraestructura Social*.

<https://www.gob.mx/cms/uploads/attachment/file/716000/ProgramaCapacitacionPlanaFAIS22.pdf>

- Cámara de Diputados. *Ley de Coordinación Fiscal*. https://www.diputados.gob.mx/LeyesBiblio/pdf/mov/Ley_de_Coordinacion_Fiscal.pdf
- Cámara de Diputados. *Ley Federal de Presupuesto y Responsabilidad Hacendaria*. <https://www.diputados.gob.mx/LeyesBiblio/pdf/LFPRH.pdf>
- Cámara de Diputados. *Ley General de Contabilidad Gubernamental*. https://www.diputados.gob.mx/LeyesBiblio/pdf/LGCG_300118.pdf
- Cámara de Diputados. *Ley General de Desarrollo Social*. <https://www.diputados.gob.mx/LeyesBiblio/pdf/LGDS.pdf>
- Cámara de Diputados. *Ley General de Transparencia y Acceso a la Información Pública*. https://www.diputados.gob.mx/LeyesBiblio/pdf/LGTAIP_200521.pdf
- CONAC “ACUERDO por el que se emite la Clasificación Funcional del Gasto” publicado en el Diario Oficial de la Federación el veintisiete de diciembre de dos mil diez, disponible en: http://dof.gob.mx/nota_detalle.php?codigo=5172595&fecha=27/12/2010
- CONAC, “Acuerdo por el que se emite la clasificación funcional del gasto”, DOF: 27 de diciembre 2010, disponible en: https://www.gob.mx/cms/uploads/attachment/file/663727/clasificacion_funcional_gasto.pdf
- CONEVAL, “Aspectos a considerar para la elaboración de los diagnósticos de los programas presupuestarios de nueva creación o con cambios sustanciales que se propongan incluir en la estructura programática del Presupuesto de Egresos de la Federación, SHCP y CONEVAL”, emitidos mediante oficio 419-A-19-0788 el 29 de agosto de 2019. Disponible en: https://www.gob.mx/cms/uploads/attachment/file/541072/Oficio_No._419-A-19-0788_VQZ.SE.164.19.pdf
- CONEVAL, “Guía para la Elaboración de la Matriz de Indicadores para Resultados”, CONEVAL, 2013. Disponible en: https://www.coneval.org.mx/Informes/Coordinacion/Publicaciones%20oficiales/GUIA_PARA_LA_ELABORACION_DE_MATRIZ_DE_INDICADORES.pdf
- CONEVAL, “Guía para la Elaboración de la Matriz de Indicadores para Resultados”, CONEVAL, 2013. Disponible en: https://www.coneval.org.mx/Informes/Coordinacion/Publicaciones%20oficiales/GUIA_PARA_LA_ELABORACION_DE_MATRIZ_DE_INDICADORES.pdf
- CONEVAL, “Manual para el diseño y la construcción de indicadores. Instrumentos principales para el monitoreo de programas sociales en México”, CONEVAL, 2013. Disponible en: https://www.coneval.org.mx/Informes/Coordinacion/Publicaciones%20oficiales/MANUAL_PARA_EL_DISENO_Y_CONTRUCCION_DE_INDICADORES.pdf
- CONEVAL. *Matriz de Indicadores para Resultados del Fondo de Aportaciones para la Infraestructura Social, componente FISMDF*. Obtenido de

[HTTP://SISTEMAS.CONEVAL.ORG.MX/SIMEPS/MIR.ASPX?PIDMATRIZ=22000800&PCICLC=2022&PRAMO=33&T=B](http://sistemas.coneval.org.mx/simeps/mir.aspx?pidmatriz=22000800&pciclc=2022&pramo=33&t=b)

- Gobierno de la Ciudad de México “Guía de llenado de la ficha técnica de indicadores” elaborado por la Secretaría de Administración y Finanzas de la Ciudad de México, y el cual se encuentra disponible en: [http://procesos.finanzas.cdmx.gob.mx/pbr_new/assets/doc/norm_local/Guia de Llenado de la Ficha Tecnica de%20Indicadores.pdf](http://procesos.finanzas.cdmx.gob.mx/pbr_new/assets/doc/norm_local/Guia_de_Llenado_de_la_Ficha_Tecnica_de%20Indicadores.pdf)
- Gobierno de la Ciudad de México “*Lineamientos Generales para la Evaluación de los Programas Presupuestarios y la Ejecución de los Recursos Federales de la Ciudad de México*” publicados en la Gaceta Oficial de la Ciudad de México y disponible en: [http://procesos.finanzas.cdmx.gob.mx/pbr_new/assets/doc/norm_local/Lineamientos Grales Eval Prog Presu Ejec Recur Fed CDMX.pdf](http://procesos.finanzas.cdmx.gob.mx/pbr_new/assets/doc/norm_local/Lineamientos_Grales_Eval_Prog_Presu_Ejec_Recur_Fed_CDMX.pdf)
- Gobierno de la Ciudad de México “*Lineamientos para la elaboración, operación y gestión de los programas presupuestarios, las matrices de indicadores para resultados y los indicadores de desempeño de la Ciudad de México*” publicados en la Gaceta Oficial de la Ciudad de México y disponible en: [http://procesos.finanzas.cdmx.gob.mx/pbr_new/assets/doc/norm_local/Lineamientos para la Elaboracion Operacion y Gestion de los Programas Presupuestarios las Matrices de Indicadores para Resultados y los Indicadores de Desempeno de la CDMX.pdf](http://procesos.finanzas.cdmx.gob.mx/pbr_new/assets/doc/norm_local/Lineamientos_para_la_Elaboracion_Operacion_y_Gestion_de_los_Programas_Presupuestarios_las_Matrices_de_Indicadores_para_Resultados_y_los_Indicadores_de_Desempeno_de_la_CDMX.pdf)
- Gobierno de la Ciudad de México “*Manual para el llenado del Documento de Diseño y estrategia de intervención del programa presupuestario “Clave y denominación”*” emitido por la Secretaría de Administración y Finanzas del Gobierno de la Ciudad de México, Febrero 2022 y disponible en: [https://procesos.finanzas.cdmx.gob.mx/PbR/public/assets/doc/norm_local/Manual S SIAP.pdf](https://procesos.finanzas.cdmx.gob.mx/PbR/public/assets/doc/norm_local/Manual_SIAP.pdf)
- Gobierno de la Ciudad de México “*Manual para la elaboración de Diagnósticos de Programas Presupuestarios Nuevos o que tuvieron alguna modificación sustantiva*” emitidos por la Secretaría de Administración y Finanzas del Gobierno de la Ciudad de México, disponible en: [http://procesos.finanzas.cdmx.gob.mx/pbr_new/assets/doc/norm_local/MANUAL PARA LA ELABORACION DE DIAGNOSTICOS DE PROGRAMAS PRESUPUESTARIOS NUEVOS O QUE TUVIERON ALGUNA MODIFICACION SUSTANTIVA.pdf](http://procesos.finanzas.cdmx.gob.mx/pbr_new/assets/doc/norm_local/MANUAL_PARA_LA_ELABORACION_DE_DIAGNOSTICOS_DE_PROGRAMAS_PRESUPUESTARIOS_NUEVOS_O_QUE_TUVIERON_ALGUNA_MODIFICACION_SUSTANTIVA.pdf)
- Gobierno de la Ciudad de México “*Manual para la Elaboración de la Matriz de Indicadores para Resultados*” emitidos por la Secretaría de Administración y Finanzas del Gobierno de la Ciudad de México, disponible en: [http://procesos.finanzas.cdmx.gob.mx/pbr_new/assets/doc/norm_local/MANUAL PARA LA ELABORACION DE LA MATRIZ DE INDICADORES PARA RESULTADOS.pdf](http://procesos.finanzas.cdmx.gob.mx/pbr_new/assets/doc/norm_local/MANUAL_PARA_LA_ELABORACION_DE_LA_MATRIZ_DE_INDICADORES_PARA_RESULTADOS.pdf)
- Gobierno de la Ciudad de México, “*Matrices de Indicadores para Resultados 2022, Secretaría de Administración y Finanzas*”. Disponibles en: [https://procesos.finanzas.cdmx.gob.mx/pbr_new/assets/doc/mir/2022/Matrices de I ndicadores para Resultados 2022.pdf](https://procesos.finanzas.cdmx.gob.mx/pbr_new/assets/doc/mir/2022/Matrices_de_Indicadores_para_Resultados_2022.pdf)
- Gobierno de la Ciudad de México, “*Matriz de Indicadores para Resultados 2021*”, integrado por la Secretaría de Administración y Finanzas de la Ciudad de México.

Disponible en:
http://procesos.finanzas.cdmx.gob.mx/pbr_new/assets/doc/mir/2021/Matrices de Indicadores para Resultados 2021.pdf

- Gobierno de la Ciudad de México, “Programa de Gobierno 2019-2024 de la Ciudad de México” disponible en:
https://plazapublica.cdmx.gob.mx/uploads/decidim/attachment/file/1/Plan_Gob_2019-2024.pdf
- Gobierno de la Ciudad de México. “Cuenta Pública de la CDMX 2022”. Disponible en:
https://servidoresx3.finanzas.cdmx.gob.mx/egresos/cp2022_23/
- SFP. (2016). *Guía para la Optimización, Estandarización y Mejora Continua de Procesos*. Obtenido de
[https://www.gob.mx/cms/uploads/attachment/file/56904/Guia para la Optimización Estandarización y Mejora Continua de Procesos.pdf](https://www.gob.mx/cms/uploads/attachment/file/56904/Guia_para_la_Optimizaci_n_Estandarizaci_n_y_Mejora_Continua_de_Procesos.pdf)
- SHCP. *Guía de criterios para el reporte del ejercicio, destino y resultados de los recursos federales transferidos*.
[https://www.transparenciapresupuestaria.gob.mx/work/models/PTP/Entidades Federativas/SFU/Guia%20 de%20criterios%20 SFU%20VF_2.pdf](https://www.transparenciapresupuestaria.gob.mx/work/models/PTP/Entidades_Federativas/SFU/Guia%20de%20criterios%20SFU%20VF_2.pdf)
- SHCP. *Lineamientos para informar sobre los recursos federales transferidos a las entidades federativas, municipios y demarcaciones territoriales del Distrito Federal y de operación de los recursos del Ramo General 33*. Obtenido de
https://dof.gob.mx/nota_detalle.php?codigo=5297066&fecha=25/04/2013

ANEXOS

A continuación, se plasman, los anexos referidos a lo largo de la Evaluación.

ANEXO 1. DESTINO DE LAS APORTACIONES EN EL MUNICIPIO O DEMARCACIÓN TERRITORIAL

Tabla 24. Presupuesto del FIS MDF en el Ejercicio Fiscal 2022.

Nombre	Aprobado	Modificado	Ejercido	Ejercido/Modificado
FIS MDF (Original)	\$55,184,026.00	\$55,145,272.81	\$55,145,272.81	100%
FIS MDF (Líquida)	\$0	\$16,340,556.86	\$16,340,556.86	100%
FIS MDF (Líquida)	\$0	\$1,923,050.10	\$1,923,050.09	100%
FIS MDF (Total)	\$55,184,026.00	\$73,408,879.77	\$73,408,879.76	100%

Fuente: Cuenta Pública 2022.

Tabla 25. Presupuesto del FIS MDF en 2022 por tipo de proyecto desagregado por rubro de gasto.

Rubro	Ejercido	Porcentaje
Agua potable	\$0.00	0.0%
Alcantarillado	\$0.00	0.0%
Drenaje y letrinas	\$36,051,555.10	50.58%
Electrificación	\$0.00	0.0%
Infraestructura básica del sector educativo	\$0.00	0.0%
Infraestructura básica del sector salud	\$0.00	0.0%
Mejoramiento de vivienda	\$0.00	0.0%
Urbanización	\$35,223,249.45	49.42%
Gastos indirectos	\$0.00	0.0%
PRODIM	\$0.00	0.0%

Fuente: Monitor FIS MDF.

Tabla 26. Presupuesto del FISMDF en el Ejercicio Fiscal 2022 por incidencia.

Incidencia	Ejercido	Porcentaje
Obras directas	\$36,051,555.10	50.58%
Obras complementarias	\$35,223,249.45	49.42%
PRODIM	\$0.00	0.0%

Fuente: Monitor FISMDF.

Tabla 27. Desagregación por focalización y sexo del FISMDF en el Ejercicio Fiscal 2022.

Elemento	Mujeres	Hombres	Total
Pobreza extrema	No aplica	No aplica	No aplica
Alto rezago social	No aplica	No aplica	No aplica
Muy alto rezago social	No aplica	No aplica	No aplica
ZAP rural	No aplica	No aplica	No aplica
ZAP urbana	Sin datos	Sin datos	186,510

*No se observó en los datos proporcionados por la Alcaldía, los datos de las personas desagregas por sexo.

ANEXO 2. CONCURRENCIA DE RECURSOS EN EL MUNICIPIO O DEMARCACIÓN TERRITORIAL

Tabla 28. Fuentes de financiamiento concurrentes durante el Ejercicio Fiscal 2022.

Incidencia	Monto por fuente de financiamiento									Total, del presupuesto ejercido	Mecanismos de coordinación de la concurrencia
	FISMDF	Federal		Estatal		Municipal		Otros recursos (empresas privadas, comunidad, organizaciones)			
		NA	Subtotal federal	NA	Subtotal estatal	NA	Subtotal municipal	NA	Subtotal otros recursos		
Obras directas	\$36,051,555.10	NA	NA	NA	NA	NA	NA	NA	NA	\$36,051,555.10	NA
Obras complementarias	\$35,223,249.45	NA	NA	NA	NA	NA	NA	NA	NA	\$35,223,249.45	NA
PRODIM	\$0.00	NA	NA	NA	NA	NA	NA	NA	NA	\$0.00	NA
Gastos indirectos	\$2,134,075.23	NA	NA	NA	NA	NA	NA	NA	NA	\$2,134,075.23	NA

Fuente: Monitor FISMDF.

Tabla 29. Porcentaje de participación en concurrencia por fuente de financiamiento y por proyecto en Ejercicio Fiscal 2022.

Rubro	Tipo de proyecto	Fuente de financiamiento										Total	
		FISMDF		Federal		Estatal		Municipal		Otros recursos (empresas privadas, comunidad, organizaciones)			
		Monto	Porcentaje	Monto	Porcentaje	Monto	Porcentaje	Monto	Porcentaje	Monto	Porcentaje	Monto	Porcentaje
Agua potable	NA	NA	NA	NA	NA	NA	NA	NA	NA	NA	NA	NA	NA
Alcantarillado	NA	NA	NA	NA	NA	NA	NA	NA	NA	NA	NA	NA	NA
Drenaje y letrinas	NA	\$36,051,555.10	100%	NA	NA	NA	NA	NA	NA	NA	NA	\$36,051,555.10	100%
Electrificación	NA	NA	NA	NA	NA	NA	NA	NA	NA	NA	NA	NA	NA
Infraestructura básica del sector educativo	NA	NA	NA	NA	NA	NA	NA	NA	NA	NA	NA	NA	NA
Infraestructura básica del sector salud	NA	NA	NA	NA	NA	NA	NA	NA	NA	NA	NA	NA	NA
Mejoramiento de vivienda	NA	NA	NA	NA	NA	NA	NA	NA	NA	NA	NA	NA	NA
Total obras directas	Directo	\$36,051,555.10	100%	NA	NA	NA	NA	NA	NA	NA	NA	\$36,051,555.10	100%
Infraestructura básica del sector educativo	NA	NA	NA	NA	NA	NA	NA	NA	NA	NA	NA	NA	NA
Urbanización	Complementario	\$35,223,249.45	100%	NA	NA	NA	NA	NA	NA	NA	NA	\$35,223,249.45	100%
Total obras complementarias	Complementario	\$35,223,249.45	100%	NA	NA	NA	NA	NA	NA	NA	NA	\$35,223,249.45	100%
Gastos indirectos	NA	\$2,134,075.23	100%	NA	NA	NA	NA	NA	NA	NA	NA	\$2,134,075.23	NA
PRODIM	NA	NA	NA	NA	NA	NA	NA	NA	NA	NA	NA	NA	NA
Total	NA	\$73,408,879.78	100%	NA	NA	NA	NA	NA	NA	NA	NA	\$73,408,879.78	100%

Fuente: Monitor FISMDF y reporte de Cuenta Pública 2022.

ANEXO 3. PROCESOS EN LA GESTIÓN Y OPERACIÓN DEL FISMDF EN EL MUNICIPIO O DEMARCACIÓN TERRITORIAL

En el diseño de los diagramas de procesos se consideraron los elementos mínimos y simbología de la “Guía para la Optimización, Estandarización y Mejora Continua de Procesos”¹⁷, tal como se ilustra a continuación:

Esquema. Modelo General de Procesos del FISMDF



Tabla 30. Tabla general de procesos.

Núm. de proceso	Nombre del proceso	Actividades	Áreas responsables	Valoración general
1	Asignación	1.1 Publicación del Acuerdo de distribución del FAIS. 1.2 Ajuste del monto autorizado FISMDF. 1.3 Publicación de recursos asignados por FISMDF. 1.4 Designación del enlace FISMDF. 1.5 Participación en la capacitación del FAIS. 1.6 Identificación de carencias y Consulta de necesidades de la ciudadanía. 1.7 Programación y presupuestación de proyectos a realizarse con el FISMDF. 1.8 Acreditación de pobreza extrema y determinación de la población o área de enfoque objetivo.	Secretaría de Finanzas de la Ciudad de México. Dirección General de Administración de la Alcaldía Venustiano Carranza. Dirección General de Obras y Desarrollo Urbano de la Alcaldía Venustiano Carranza	De acuerdo con el análisis realizado, se constató que los insumos (recursos humanos, financieros y materiales) son suficientes y adecuados para el funcionamiento del proceso.

¹⁷ SFP “Guía para la Optimización, Estandarización y Mejora Continua de Procesos”, disponible en la dirección electrónica: [https://www.gob.mx/cms/uploads/attachment/file/56904/Guia para la Optimizaci n Estandarizaci n y Mejora Co ntinua de Procesos.pdf](https://www.gob.mx/cms/uploads/attachment/file/56904/Guia_para_la_Optimizaci_n_Estandarizaci_n_y_Mejora_Co ntinua_de_Procesos.pdf)












Núm. de proceso	Nombre del proceso	Actividades	Áreas responsables	Valoración general
		1.9 Priorización de localidades que no han sido beneficiadas. 1.10 Captura de la planeación de obras y acciones en la MIDS. 1.11 Revisión de obras y acciones y emisión de observaciones. 1.12 Solventación de las observaciones de los proyectos. 1.13 Registro de proyectos PRODIMDF. 1.14 Registro de gastos indirectos para la verificación y seguimiento de obras y acciones. 1.15 Registro de obras y proyectos con participación de dos o más fuentes de financiamiento. 1.16 Solicitud del crédito al Banco Nacional de Obras y Servicios Públicos (BANOBRAS), a través del Programa BANOBRAS-FAIS.	Dirección Ejecutiva de Planeación y Fomento Económico de la Alcaldía Venustiano Carranza.	
2	Ejercicio	2.1 Contratación en las modalidades Adjudicación Directa, Invitación restringida a cuando menos tres participantes, y Licitación Pública Nacional. 2.2 Ejecución de las obras y acciones. 2.3 Revisión de la ejecución de las obras. 2.4 Solicitud de trámite de pago. 2.5 Pago. 2.6 Informar a la población sobre la conclusión de una obra o acción realizada parcial o totalmente con recursos del FAIS.	Dirección General de Administración de la Alcaldía Venustiano Carranza Dirección General de Obras y Desarrollo Urbano de la Alcaldía Venustiano Carranza	De acuerdo con el análisis realizado, se constató que los insumos (recursos humanos, financieros y materiales) son suficientes y adecuados para el funcionamiento del proceso.
3	Seguimiento	3.1 Seguimiento de las obras registradas en la MIDS. 3.2 Informar los avances físicos y financieros del ejercicio de los proyectos financiados con el FISMDF. 3.3 Envío del informe trimestral a la UED-SHCP y Atención de las observaciones Reintegro de recursos no planeados en el ejercicio fiscal.	Dirección General de Desarrollo Regional de la Secretaría de Bienestar. Secretaría de Finanzas de la Ciudad de México. Dirección General de Administración de la Alcaldía Venustiano Carranza. Dirección General de Obras y Desarrollo Urbano de la Alcaldía Venustiano Carranza	De acuerdo con el análisis realizado, se constató que los insumos (recursos humanos, financieros y materiales) son suficientes y adecuados para el funcionamiento del proceso.
4	Monitoreo y evaluación	4.1 Instalación de comités de participación social. 4.2 Capacitación a los Comités sobre sus responsabilidades, atribuciones y llenado de los anexos. 4.3 Dar seguimiento a las actividades de los CPS.	Dirección General de Desarrollo Regional de la Secretaría de Bienestar. Dirección General de Administración de la	De acuerdo con el análisis realizado, se constató que los insumos (recursos humanos, financieros y materiales) son suficientes y adecuados

Núm. de proceso	Nombre del proceso	Actividades	Áreas responsables	Valoración general
		<p>4.4 Presentación de Informes sobre la atención a las necesidades a las que contribuye el FISMDF.</p> <p>4.5 Proporcionar la información de los avances de los indicadores de la MIR.</p> <p>4.6 Informes sobre la atención a las necesidades a las que contribuye el FISMDF y avances de los indicadores de la MIR.</p> <p>4.7 Informes sobre la atención a las necesidades a las que contribuye el FISMDF y avances de los indicadores de la MIR.</p>	<p>Alcaldía Venustiano Carranza.</p> <p>Dirección General de Obras y Desarrollo Urbano de la Alcaldía Venustiano Carranza</p> <p>Dirección Ejecutiva de Planeación y Fomento Económico de la Alcaldía Venustiano Carranza.</p>	para el funcionamiento del proceso.
5	Transparencia y Rendición de cuentas	<p>5.1 Proporciona información para la Cuenta Pública.</p> <p>5.2 Recibe la Cuenta Pública.</p> <p>5.3 Atención de solicitudes de acceso a la información.</p>	<p>Dirección de la Unidad de Transparencia</p> <p>Secretaría de Finanzas de la Ciudad de México.</p> <p>Dirección General de Administración de la Alcaldía Venustiano Carranza</p> <p>Dirección General de Obras y Desarrollo Urbano de la Alcaldía Venustiano Carranza</p>	De acuerdo con el análisis realizado, se constató que los insumos (recursos humanos, financieros y materiales) son suficientes y adecuados para el funcionamiento del proceso.
6	Mecánica operativa del Pp K016	<p>6.1 Recibe petición por parte del ciudadano o Unidad Administrativa de la Alcaldía, referente a equipamiento, inmuebles, escuelas y demás proyectos urbanos y turna a la Dirección de Desarrollo Urbano.</p> <p>6.2 La recibe la solicitud y turna a la Subdirección de Desarrollo Urbano.</p> <p>6.3 Recibe la solicitud de gestión y analiza; realiza contestación al solicitante, indicando que ha recibido su petición y turna a la Jefatura de Unidad correspondiente.</p> <p>6.4 Recibe solicitud, registra, organiza y clasifica la información. Posteriormente envía a la Subdirección de Desarrollo Urbano la información organizada y clasificada.</p> <p>6.5 Recibe la información y envía la información a la Dirección de Desarrollo Urbano.</p> <p>6.6 Recibe la información y envía la información a la Dirección de Obras para su análisis, factibilidad, procedencia y discernimiento de su atención en obra pública por contrato u obra pública por administración.</p>	<p>Dirección General de Obras y Desarrollo Urbano de la Alcaldía Venustiano Carranza</p> <p>Dirección de Desarrollo Urbano de la Alcaldía Venustiano Carranza</p> <p>Dirección de Obra de la Alcaldía Venustiano Carranza</p> <p>Subdirección de Desarrollo Urbano de la Alcaldía Venustiano Carranza</p>	

Núm. de proceso	Nombre del proceso	Actividades	Áreas responsables	Valoración general
		<p>6.7 Recibe la información y envía la información de las solicitudes que serán atendidas mediante obra pública por contrato, a la Dirección de Desarrollo Urbano.</p> <p>6.8 Recibe la información y la turna a la Subdirección de Desarrollo Urbano.</p> <p>6.9 Recibe la Información y la turna a la Jefatura de Unidad que corresponda, para el seguimiento respectivo.</p> <p>6.10 Elabora una proyección del presupuesto con el objeto de contar con el costo aproximado de obras a realizarse, en el ámbito de su competencia y envía la información a la Subdirección de Desarrollo Urbano.</p> <p>6.11 Recibe la información y realiza visita al sitio para detectar que la proyección del presupuesto se ha dictaminado en apego a la normatividad.</p> <p>¿La proyección del presupuesto se ha dictaminado en apego a la normatividad?</p> <ul style="list-style-type: none"> • NO Elabora oficio a la Jefatura de Unidad Departamental correspondiente, indicando que no se apega a la normatividad. Conecta con Actividad 10. • SI <p>6.12 Recibe por oficio monto del techo presupuestal y se valora con la Dirección General de Obras y Desarrollo Urbano y la Dirección de Desarrollo Urbano, para determinar rubros y ubicaciones donde se realizará la obra pública por contrato que se atenderá en el ejercicio presupuestal en curso.</p> <p>6.13 Notifica a la Jefatura de Unidad Departamental correspondiente los recursos y rubros autorizados en el Techo Presupuestal, así como las ubicaciones de la obra pública a realizar en el año en curso.</p> <p>6.14 Realiza un análisis correspondiente del monto autorizado en base a los trabajos que se encuentren etiquetados, así como el tipo de fondo con el objeto de conocer los lineamientos correspondientes para su correcta ejecución, y se envía a la Subdirección de Desarrollo Urbano.</p> <p>6.15 Recibe el análisis respectivo y lo envía a la Dirección de Desarrollo Urbano.</p>	<p>Jefatura de Unidad Departamental de Planeación del Desarrollo Urbano de la Alcaldía Venustiano Carranza</p>	

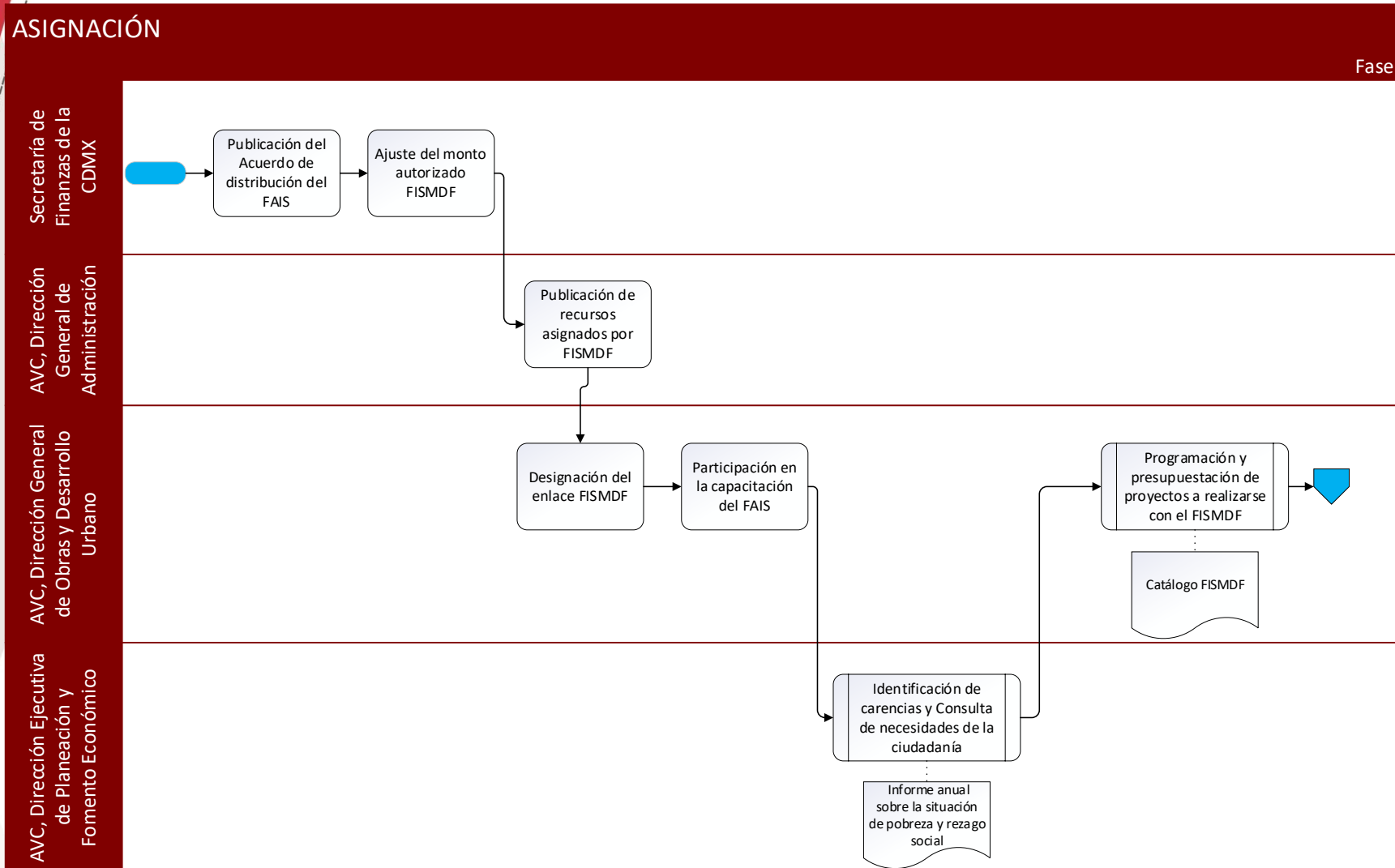
Núm. de proceso	Nombre del proceso	Actividades	Áreas responsables	Valoración general
		<p>6.16 Recibe la información, y la turna a la Dirección General de Obras y Desarrollo Urbano para su validación.</p> <p>6.17 Recibe la información y analiza si cuenta con suficiencia presupuestal para ejecutar los trabajos solicitados.</p> <p>¿Cuenta con suficiencia presupuestal?</p> <ul style="list-style-type: none"> • NO Turna la o las solicitudes existentes a la Subdirección de Desarrollo Urbano para su Archivo y registro en la base de datos, para considerarse cuando se tenga suficiencia presupuestal. Conecta con actividad 12 • SI Valida la información y turna a la Subdirección de Desarrollo Urbano. <p>6.18 Recibe información validada y turna a la Jefatura de Unidad Departamental correspondiente.</p> <p>6.19 Realiza visita al sitio para análisis previo de cada trabajo para valorar y priorizar los trabajos presupuestados y cuantificación de los montos.</p> <p>6.20 Inicia proceso, para obtener visto bueno, autorizaciones, opiniones técnicas, asignación de espacios o inmuebles ante las instancias correspondientes en apego a la normatividad aplicable y turna para elaboración de Presupuestos Base y Catálogos de Conceptos.</p> <p>6.21 Elabora los Presupuestos Base y Catálogos de Conceptos para los trabajos respectivos y/o proyectos y se envían a la Subdirección de Desarrollo Urbano.</p> <p>6.22 Recibe los presupuestos base y catálogos de conceptos y los envía a la Dirección de Desarrollo Urbano.</p> <p>6.23 Envía los catálogos de concepto, presupuestos base y/o proyecto ejecutivo, a la Subdirección Técnica para los procesos de licitación correspondientes.</p>		

Simbología

Figura	Significado	Utilización
	Inicio/final	Inicio o finalización de un proceso.
	Actividad	Cualquier tipo de actividad de un proceso no representada por el resto de los símbolos. En su interior se describe brevemente la actividad.
	Actividad Compleja	Proceso vinculado y desarrollado de manera independiente a la línea de proceso descrita. En su interior se describe brevemente el proceso.
	Decisión	Indicador de bifurcación ante dos opciones alternativas "Sí / No". En su interior se describe brevemente la pregunta diferenciada de ambas opciones.
	Base de datos	Aplicación o programa automatizado que se utiliza para desarrollar la actividad.
	Documento simple	Unidad de información o documento de salida / entrada de la unidad.
	Documento múltiple	Incluye más de un documento de salida / entrada de la unidad.
	"y" / "e"	Indicador de opciones de líneas de actividad. Siempre se deben seguir las dos o más líneas de la actividad.
	Conector de actividades	Señala la dirección o flujo de una actividad a la siguiente.
	Conector de documentos	Señala la dirección o flujo entre un documento y una actividad.
	Conector de cambio de página	Indica el cambio de página. También se puede transferir un cambio de actividades.

Fuente: Guía para la Optimización, Estandarización y Mejora Continua de Procesos (SFP, 2016).

Diagramas de flujo de la operación de la Alcaldía Venustiano Carranza.

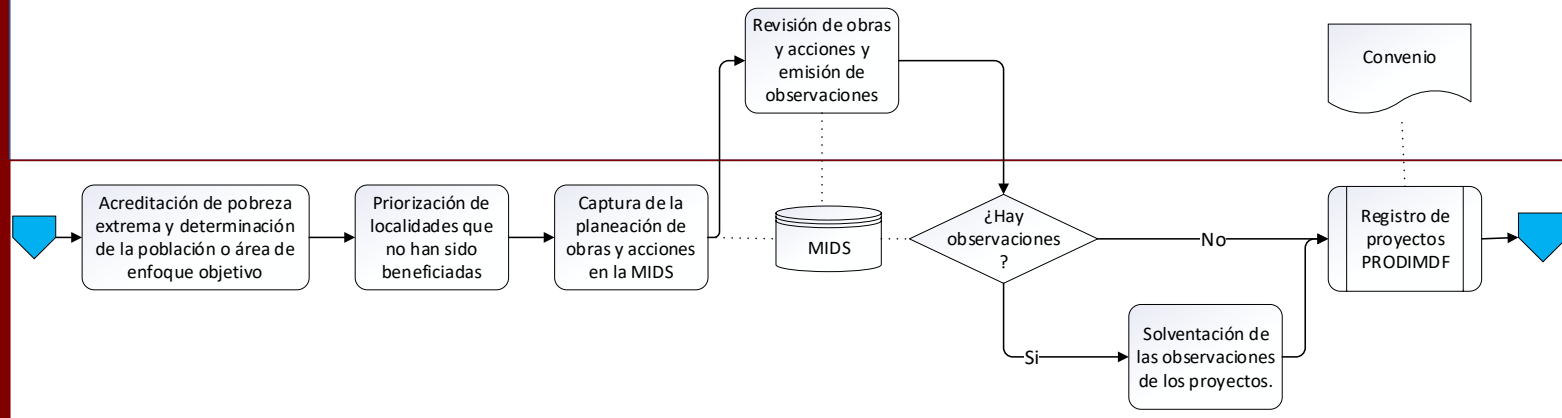


ASIGNACIÓN

Fase

DGDR- BIENESTAR

AVC, Dirección General de Obras y Desarrollo Urbano

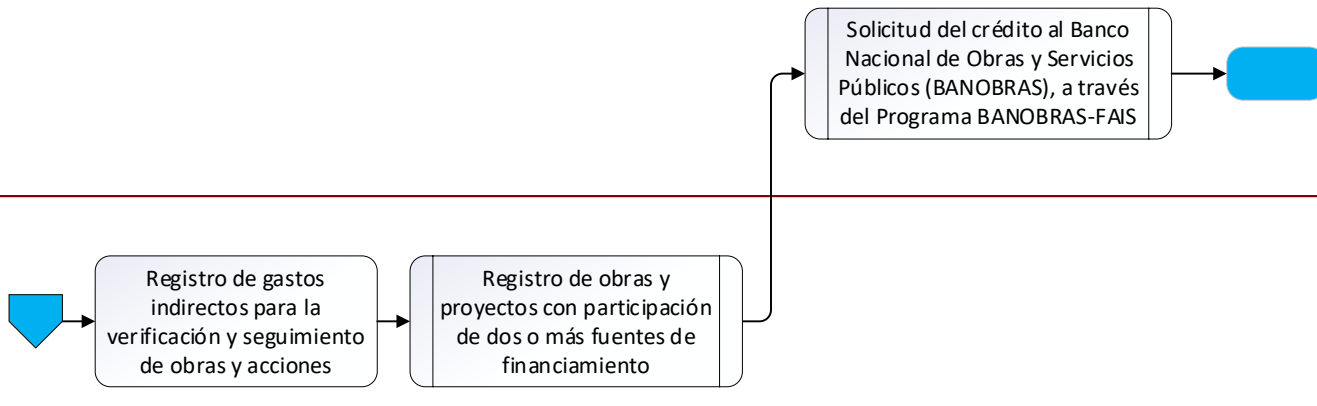


ASIGNACIÓN

Fase

AVC, Dirección General de Administración

AVC, Dirección de Obras

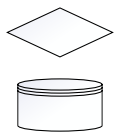
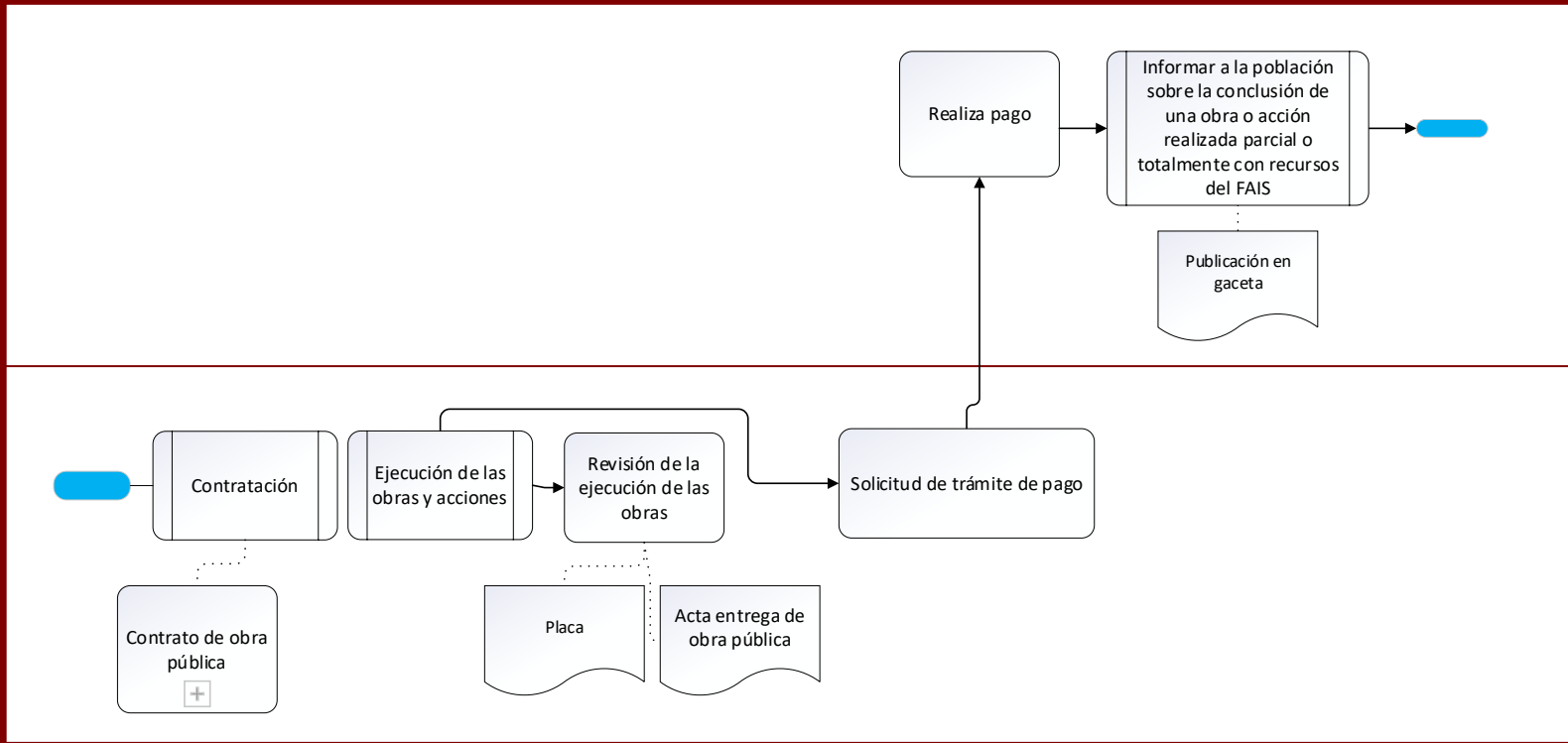


EJERCICIO

Fase

AVC, Dirección General de
 Administración

AVC, Dirección General de Obras
 y Desarrollo Urbano



Decisión



Base de datos



Actividad



Documento



Inicio/ fin del proceso



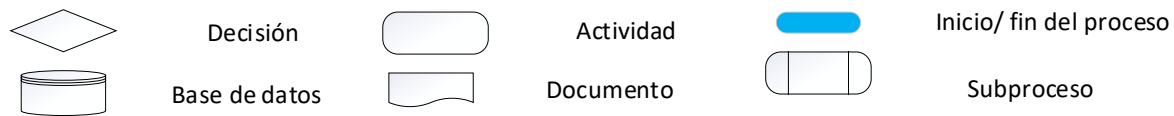
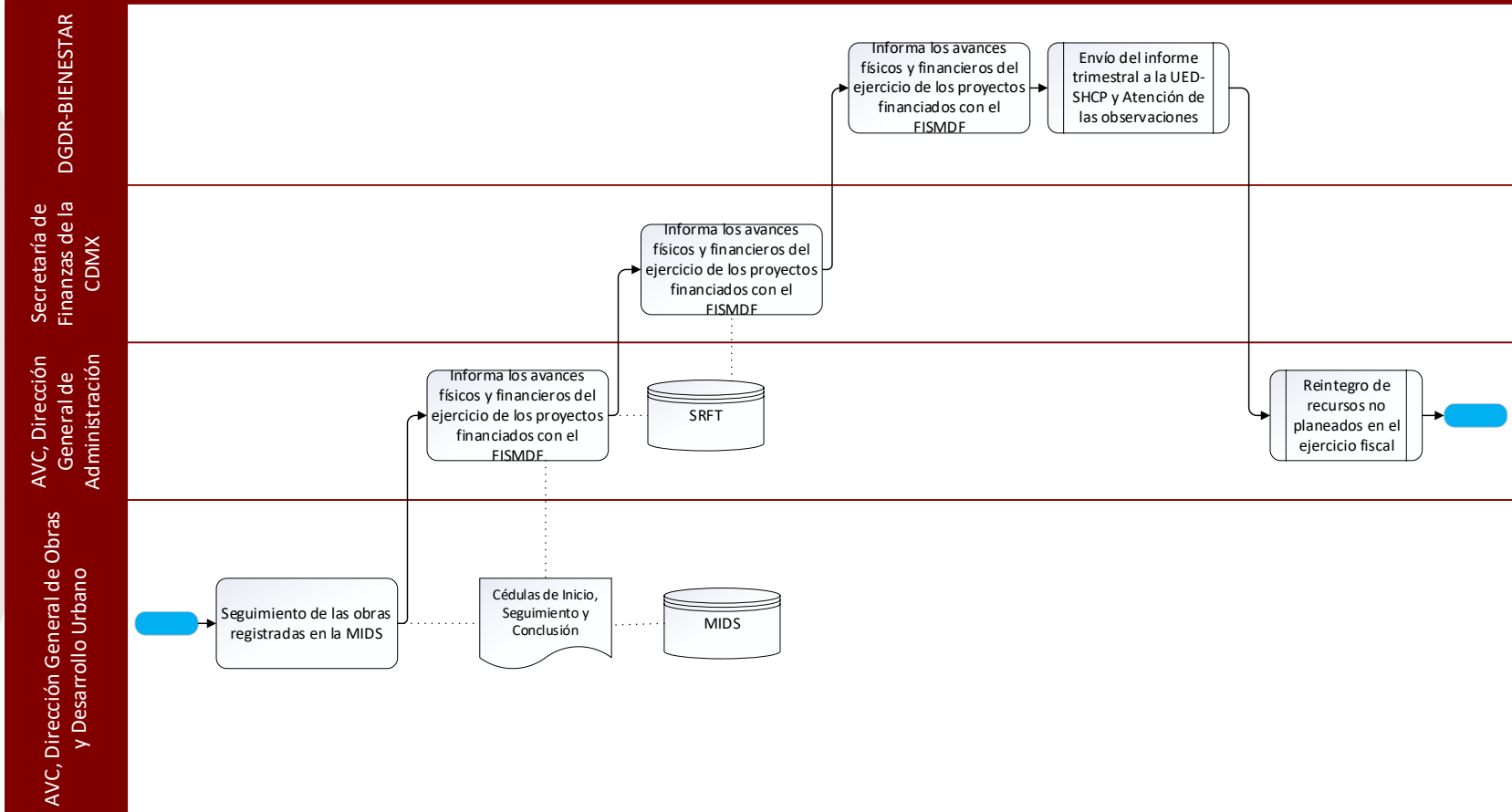
Subproceso



Subproceso contraído

SEGUIMIENTO

Fase



MONITOREO Y EVALUACIÓN

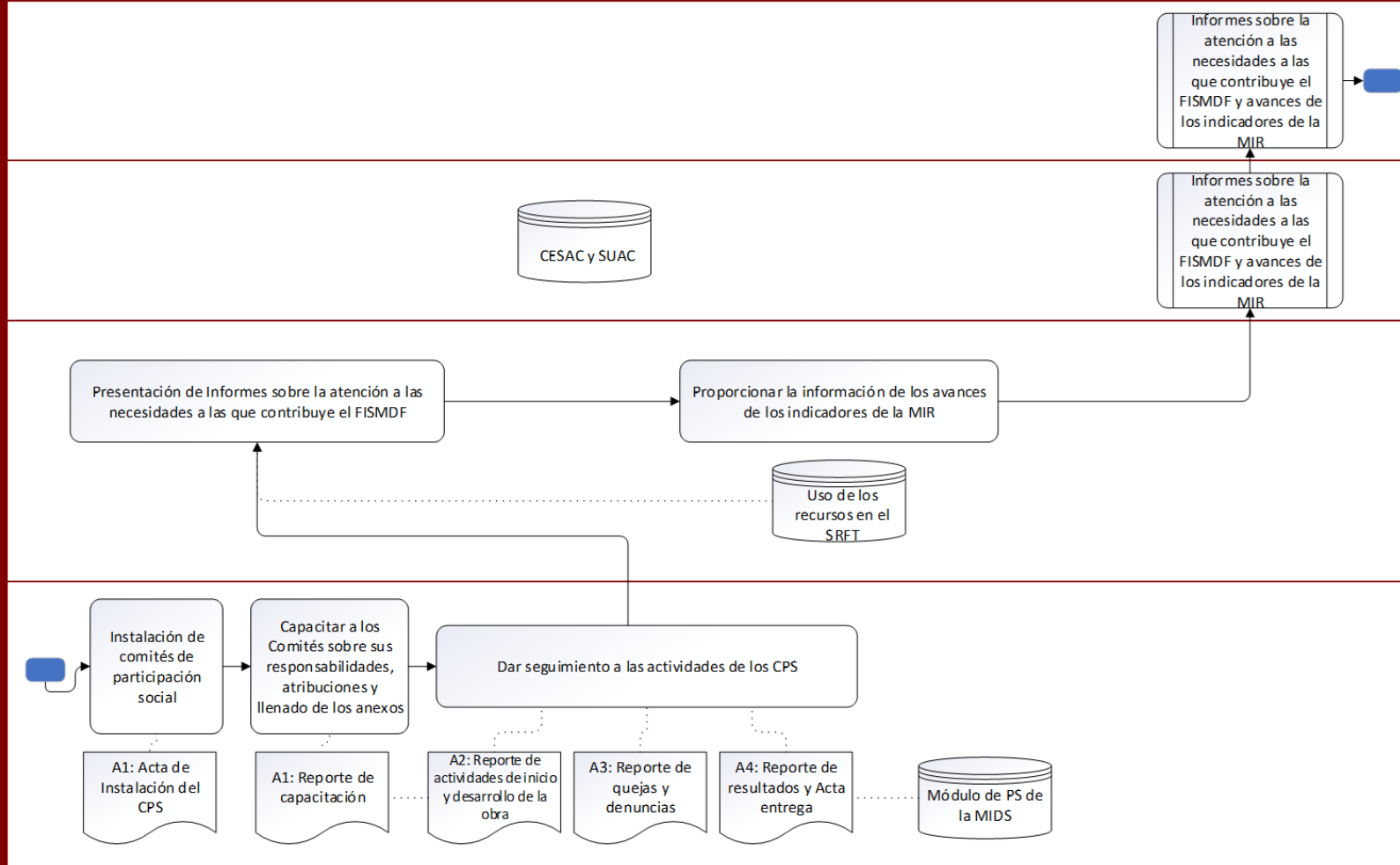
Fase

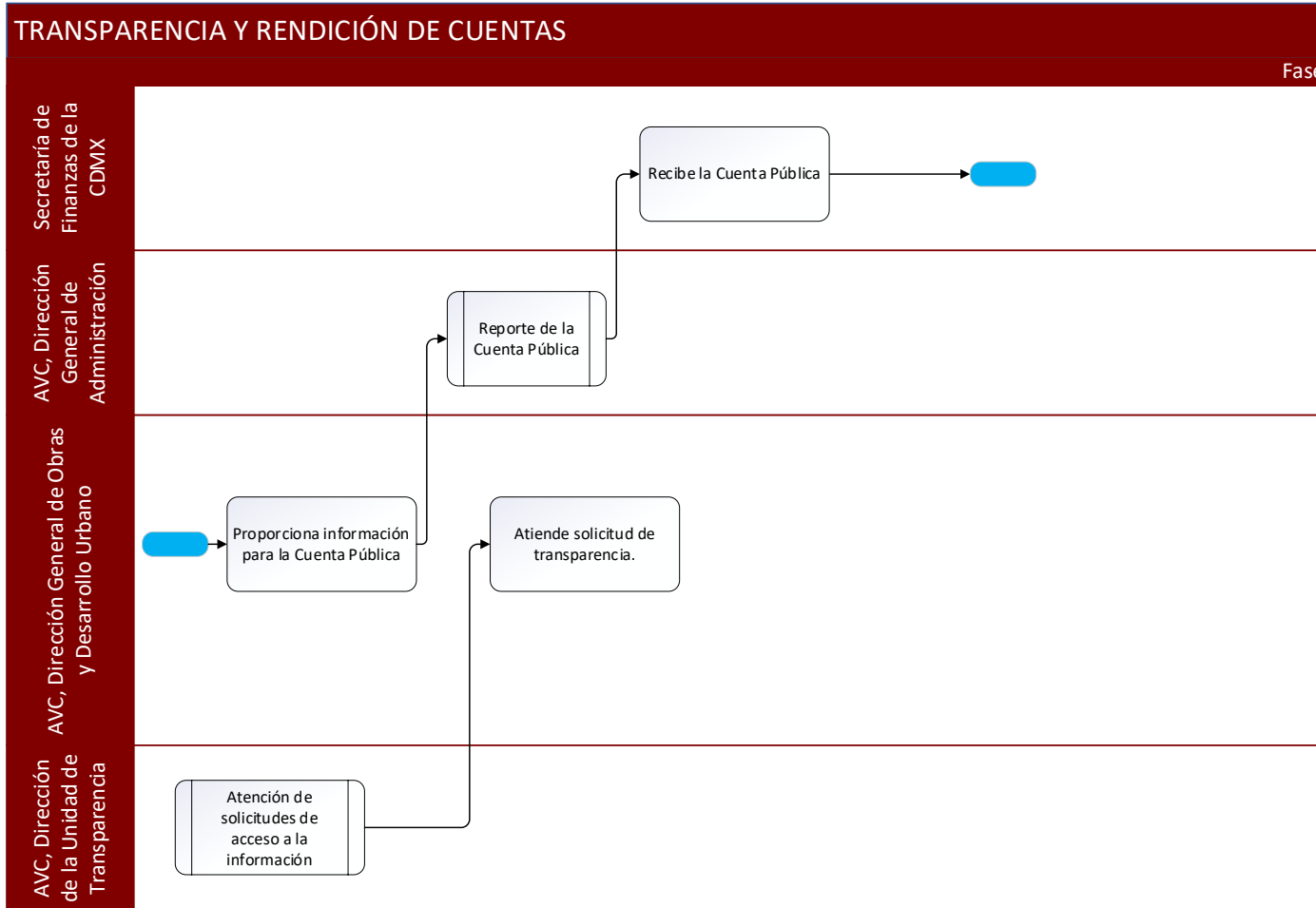
DGDR- BIENESTAR

AVC, Dirección Ejecutiva de Planeación y Fomento Económico

AVC, Dirección General de Obras y Desarrollo Urbano

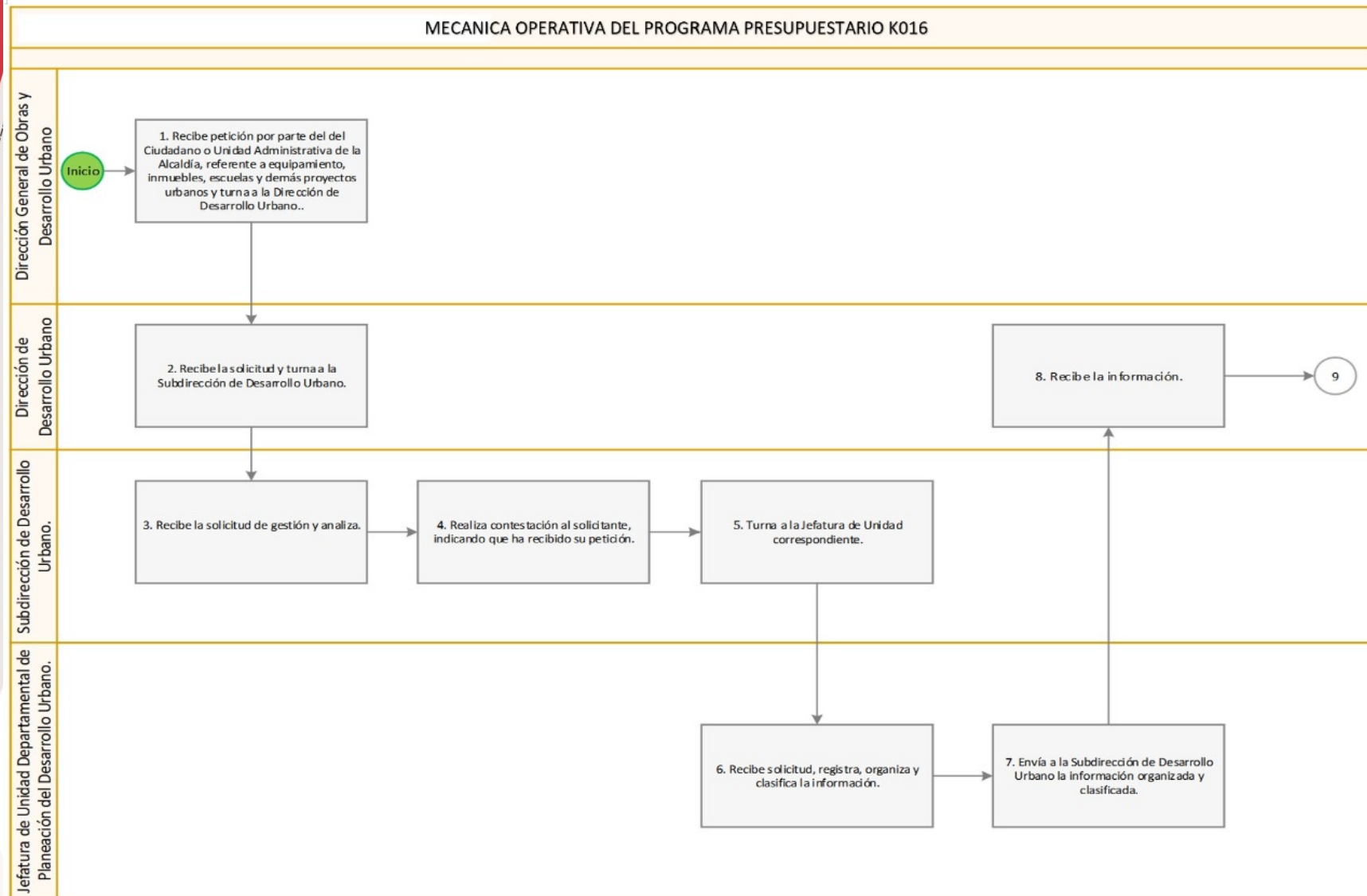
AVC, Dirección General de Participación Ciudadana



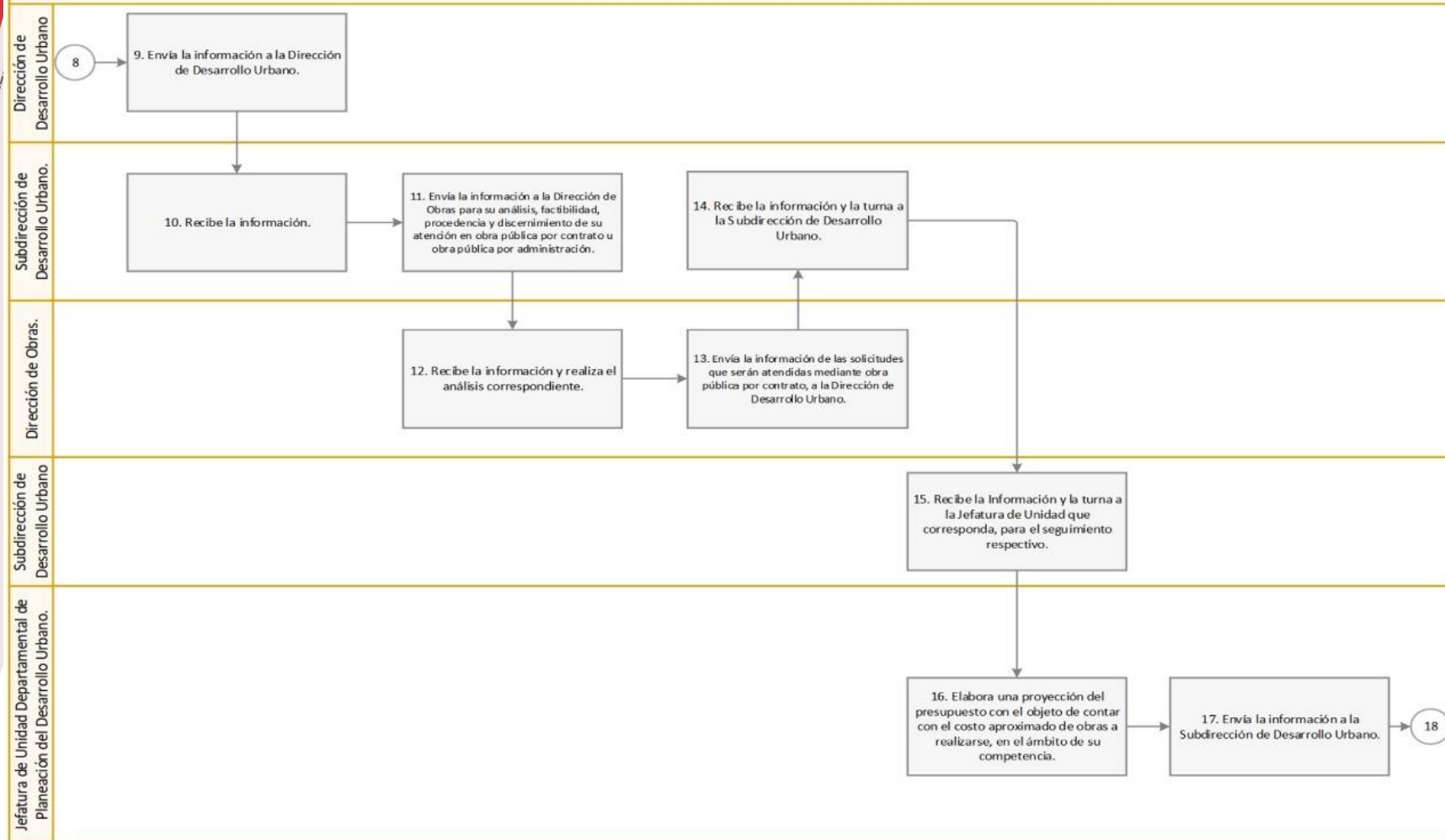


Elaboración propia con base en el resultado del análisis y las entrevistas realizadas

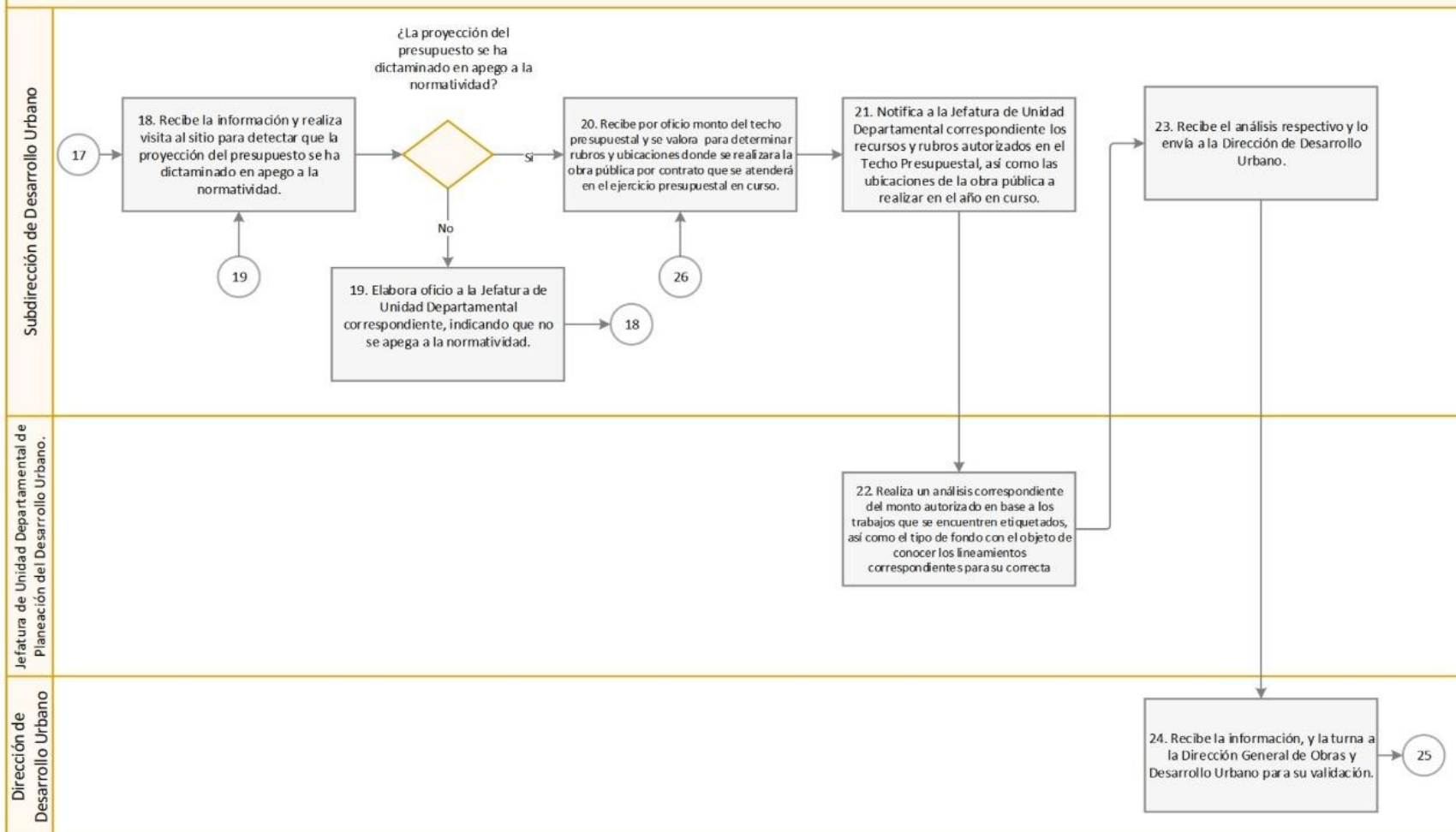
MECANICA OPERATIVA DEL PROGRAMA PRESUPUESTARIO K016

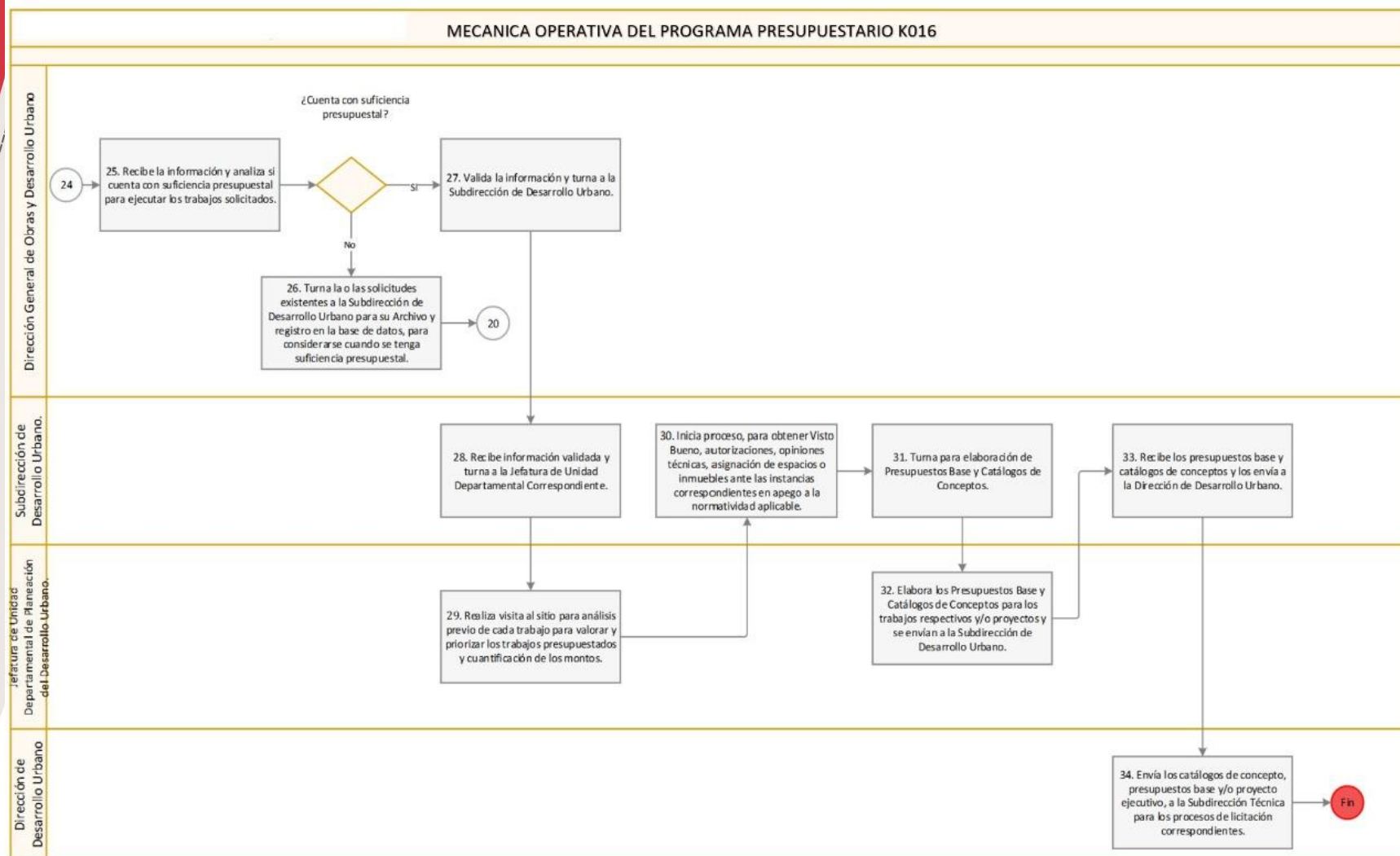


MECANICA OPERATIVA DEL PROGRAMA PRESUPUESTARIO K016



MECANICA OPERATIVA DEL PROGRAMA PRESUPUESTARIO K016





Fuente: Registros administrativos de la Alcaldía Venustiano Carranza.

ANEXO 4. RESULTADOS DE LOS INDICADORES ESTRATÉGICOS Y DE GESTIÓN DEL FISDMF

Tabla 31. Resultados de los indicadores estratégicos y de gestión del FISDMF en el Ejercicio Fiscal 2022.

Nivel de Objetivo	Nombre del Indicador	Frecuencia de medición	Unidad de medida	Meta programada en 2022	Avance en 2022	Avance con respecto a la meta en 2022	Meta programada para el ejercicio anterior	Avance en ejercicio anterior	Avance con respecto a la meta en ejercicio anterior	Medios de verificación	Justificación del avance con respecto a la meta 2022
Indicadores MIR Federal											
Fin	Inversión per cápita del Fondo para la Infraestructura Social Municipal (FISM) en localidades con alto y muy alto rezago social	Anual	Pesos	4.35	3.61	83%	4.70	4.52	96%	N.d.	El valor del indicador no fue alcanzado debido a que la inversión entre la población objetivo del FAIS se distribuye principalmente entre las zonas de atención prioritarias, tanto urbanas como rurales, así como en la población que acredita estar en condición de pobreza extrema, además de que la forma del cálculo del indicador toma en consideración las Localidades con alto y muy alto grado de rezago social de 2010. Efecto: No se estima ningún efecto sobre el incumplimiento a la meta.
	Porcentaje de la población en pobreza extrema	Bienal	Porcentaje	7.84%	7.84%	100%	8.52%	8.52%	100%	Informe de Pobreza CONEVAL	Dado que aún no hay actualizaciones de este indicador, se mantienen los valores observados de 2020.
Propósito	Porcentaje de población que presenta carencia por acceso a servicios básicos de la vivienda	Bienal	Porcentaje	16.91%	16.91%	100%	17.93%	17.93%	100%	Informe de Pobreza CONEVAL	El valor de este indicador se mantiene constante, dado que aún no se actualizan las cifras.
	Porcentaje de población que presenta carencia calidad y espacios de la vivienda	Bienal	Porcentaje	8.61%	8.61%	100%	9.32%	9.32%	100%	Informe de Pobreza CONEVAL	Dado que aún no hay alguna actualización de este indicador, se mantienen los valores observados de 2020.
Componentes	Porcentaje de proyectos de calidad y espacios de vivienda respecto del total de proyectos financiados con recursos del FISDMF	Semestral	Porcentaje	21.75%	22.79%	105%	24.25%	24.96%	103%	Matriz de Inversión para el Desarrollo (MIDS)-Sistema Integral de Información de los Programas Sociales (SIIPSO)	Con base en el corte final del Ejercicio Fiscal 2022, los gobiernos municipales realizaron 19,654 proyectos financiados con recursos FAIS del componente municipal, cuya descripción se acoplan a este indicador. Como meta, se habían colocado 19,458 proyectos, por lo cual, la meta fue superada por casi doscientos proyectos. La principal razón de ello puede deberse al cambio en las decisiones de planeación de cada gobierno local, y que por lo tanto, la responsabilidad es de los ejecutores del gasto, puesto que BIENESTAR, a través de la DGDR no puede influir en sus decisiones de inversión. Efecto: No se estima ningún efecto sobre el incumplimiento a la meta, toda vez, que está en función de las decisiones de

Nivel de Objetivo	Nombre del Indicador	Frecuencia de medición	Unidad de medida	Meta programada en 2022	Avance en 2022	Avance con respecto a la meta en 2022	Meta programada para el ejercicio anterior	Avance en ejercicio anterior	Avance con respecto a la meta en ejercicio anterior	Medios de verificación	Justificación del avance con respecto a la meta 2022
											los gobiernos municipales. Sin embargo, se tomará en cuenta para la estimación del Ejercicio Fiscal 2023.
	Porcentaje de recursos destinados al financiamiento de proyectos de calidad y espacios de la vivienda respecto del total de recursos FISDMF	Semestral	Porcentaje	10.78%	11.15%	103%	12.18%	11.80%	97%	MIDS-SIIPSO	Con base en el corte final del Ejercicio Fiscal 2022, los gobiernos municipales de las 32 federativas realizaron 19,654 proyectos relacionados a este indicador y que fueron financiados con recursos FAIS del componente municipal, mismos que representaron una inversión de \$8,546,237,635. Como meta, se habían colocado \$8,922 millones de pesos, por lo cual, la expectativa no fue alcanzada por casi 400 millones de pesos. Una primera razón se debe al cambio del denominador, pues se redujo el monto estimado de inversión; otra razón de ello puede deberse a diversas causas cuya responsabilidad es de los ejecutores del gasto, puesto que BIENESTAR, a través de la DGDR no puede influir en sus decisiones de inversión, sin embargo, con base en la información de 2022, se visualiza que los gobiernos estatales realizaron un mayor número de proyectos de incidencia directa, es decir, proyectos relacionados con los demás indicadores Efecto: No se estima ningún efecto sobre el incumplimiento a la meta, toda vez, que está en función de las decisiones de los gobiernos municipales. Sin embargo, se tomará en cuenta para la estimación del Ejercicio Fiscal 2023.
	Porcentaje de otros proyectos respecto del total de proyectos financiados con recursos del FISDMF	Semestral	Porcentaje	46.25%	40.90%	88%	46.18%	46.43%	101%	MIDS-SIIPSO	Con base en el corte final del Ejercicio Fiscal 2022, los gobiernos municipales realizaron 35,272 proyectos financiados con recursos FAIS del componente municipal, cuya descripción se acoplan a este indicador. Como meta, se habían colocado 41,372 proyectos, por lo cual, la meta estuvo por más de seis mil proyectos. La principal razón de ello puede deberse al cambio en las decisiones de planeación de cada gobierno local y que, por lo tanto, la responsabilidad es de los ejecutores del gasto, puesto que BIENESTAR, a través de la DGDR no puede influir en sus decisiones de inversión. Sin embargo, se observó que dicha diferencia fue canalizada a proyectos de incidencia directa, los cuales están relacionados a los indicadores de carencias. Efecto: No se estima ningún efecto sobre el incumplimiento a la meta, toda vez, que está en función de las decisiones de los gobiernos municipales. Sin embargo, se

Nivel de Objetivo	Nombre del Indicador	Frecuencia de medición	Unidad de medida	Meta programada en 2022	Avance en 2022	Avance con respecto a la meta en 2022	Meta programada para el ejercicio anterior	Avance en ejercicio anterior	Avance con respecto a la meta en ejercicio anterior	Medios de verificación	Justificación del avance con respecto a la meta 2022
											tomará en cuenta para la estimación del Ejercicio Fiscal 2023.
	Porcentaje de recursos destinados al financiamiento de otros proyectos respecto del total de recursos FISMDF	Semestral	Porcentaje	52.28%	54.55%	104%	59.43%	60.52%	102%	MIDS-SIIPSO	Con base en el corte final del Ejercicio Fiscal 2022, los gobiernos municipales de las 32 federativas realizaron 35,272 proyectos relacionados a este indicador y que fueron financiados con recursos FAIS del componente municipal, mismos que representaron una inversión de \$41,804,438,640. Como meta, se habían colocado \$43,293 millones de pesos, por lo cual, la meta esperada no fue alcanzada por casi mil quinientos millones de pesos. Una primera razón se debe al cambio del denominador, pues se redujo el monto estimado de inversión; otra razón de ello puede deberse a diversas causas cuya responsabilidad es de los ejecutores del gasto, puesto que BIENESTAR, a través de la DGDR no puede influir en sus decisiones de inversión. Efecto: No se estima ningún efecto sobre el incumplimiento a la meta, toda vez, que está en función de las decisiones de los gobiernos municipales. Sin embargo, se tomará en cuenta para la estimación del Ejercicio Fiscal 2023.
	Porcentaje de recursos destinados al financiamiento de proyectos de infraestructura de alimentación respecto del total de recursos FISMDF	Semestral	Porcentaje	0.44%	0.63%	143%	0.40%	0.40%	100%	MIDS-SIIPSO	Con base en el corte final del Ejercicio Fiscal 2022, los gobiernos municipales de las 32 federativas realizaron 509 proyectos relacionados a este indicador y que fueron financiados con recursos FAIS del componente municipal, mismos que representaron una inversión de \$481,615,678. Como meta, se habían colocado \$366 millones de pesos, por lo cual, la expectativa fue alcanzada y superada por más de 200 millones de pesos. Una primera razón se debe al cambio del denominador, pues se redujo el monto estimado de inversión; otra razón de ello puede deberse a diversas causas cuya responsabilidad es de los ejecutores del gasto, puesto que BIENESTAR, a través de la DGDR no puede influir en sus decisiones de inversión, sin embargo, con base en la información de 2022, se visualiza que los gobiernos estatales realizaron un mayor número de proyectos de incidencia directa, es decir, proyectos relacionados con los demás indicadores Efecto: No se estima ningún efecto sobre el incumplimiento a la meta, toda vez, que está en función de las decisiones de los gobiernos

Nivel de Objetivo	Nombre del Indicador	Frecuencia de medición	Unidad de medida	Meta programada en 2022	Avance en 2022	Avance con respecto a la meta en 2022	Meta programada para el ejercicio anterior	Avance en ejercicio anterior	Avance con respecto a la meta en ejercicio anterior	Medios de verificación	Justificación del avance con respecto a la meta 2022
	Porcentaje de recursos destinados al financiamiento de proyectos de infraestructura educativa respecto del total de recursos FISDMF	Semestral	Porcentaje	4.74%	6.32%	133%	4.51%	4.26%	94%	MIDS-SIIPSO	municipales. Sin embargo, se tomará en cuenta para la estimación del Ejercicio Fiscal 2023. Con base en el corte final del Ejercicio Fiscal 2022, los gobiernos municipales de las 32 federativas realizaron 5,439 proyectos relacionados a este indicador y que fueron financiados con recursos FAIS del componente municipal, mismos que representaron una inversión de \$4,841,577,299.40. Como meta, se habían colocado \$3,926,559,394 millones de pesos, por lo cual, la expectativa fue alcanzada y superada por casi mil millones de pesos. Una primera razón se debe al cambio del denominador, pues se redujo el monto estimado de inversión; otra razón de ello puede deberse a diversas causas cuya responsabilidad es de los ejecutores del gasto, puesto que BIENESTAR, a través de la DGDR no puede influir en sus decisiones de inversión. Efecto: No se estima ningún efecto sobre el incumplimiento a la meta, toda vez, que está en función de las decisiones de los gobiernos municipales. Sin embargo, se tomará en cuenta para la estimación del Ejercicio Fiscal 2023.
	Porcentaje de recursos destinados al financiamiento de proyectos de infraestructura de salud respecto del total de recursos FISDMF	Semestral	Porcentaje	0.48%	0.68%	142%	0.46%	0.49%	107%	MIDS-SIIPSO	Con base en el corte final del Ejercicio Fiscal 2022, los gobiernos municipales de las 32 federativas realizaron 542 proyectos relacionados a este indicador y que fueron financiados con recursos FAIS del componente municipal, mismos que representaron una inversión de \$521,033,372. Como meta, se habían colocado \$396 millones de pesos, por lo cual, la expectativa fue alcanzada y superada por poco más de 125 millones de pesos. Una primera razón se debe al cambio del denominador, pues se redujo el monto estimado de inversión; otra razón de ello puede deberse a diversas causas cuya responsabilidad es de los ejecutores del gasto, puesto que BIENESTAR, a través de la DGDR no puede influir en sus decisiones de inversión, sin embargo, con base en la información de 2022, se visualiza que los gobiernos estatales realizaron un mayor número de proyectos de incidencia directa, es decir, proyectos relacionados con los demás indicadores Efecto: No se estima ningún efecto sobre el incumplimiento a la meta, toda vez, que está en función de las decisiones de los gobiernos

Nivel de Objetivo	Nombre del Indicador	Frecuencia de medición	Unidad de medida	Meta programada en 2022	Avance en 2022	Avance con respecto a la meta en 2022	Meta programada para el ejercicio anterior	Avance en ejercicio anterior	Avance con respecto a la meta en ejercicio anterior	Medios de verificación	Justificación del avance con respecto a la meta 2022
	Porcentaje de proyectos de infraestructura de alimentación respecto del total de proyectos financiados con recursos del FIS MDF	Semestral	Porcentaje	0.40%	0.63%	158%	0.35%	0.37%	106%	MIDS-SIIPSO	municipales. Sin embargo, se tomará en cuenta para la estimación del Ejercicio Fiscal 2023. Con base en el corte final del Ejercicio Fiscal 2022, los gobiernos municipales realizaron 509 proyectos financiados con recursos FAIS del componente municipal, cuya descripción se acoplan a este indicador. Como meta, se habían colocado 358 proyectos, por lo cual, la meta fue superada por casi ciento cincuenta proyectos. La principal razón de ello puede deberse al cambio en las decisiones de planeación de cada gobierno local, y que, por lo tanto, la responsabilidad es de los ejecutores del gasto, puesto que BIENESTAR, a través de la DGDR no puede influir en sus decisiones de inversión. Efecto: No se estima ningún efecto sobre el cumplimiento a la meta, toda vez, que está en función de las decisiones de los gobiernos municipales. Sin embargo, se tomará en cuenta para la estimación del Ejercicio Fiscal 2023.
	Porcentaje de proyectos de infraestructura de salud respecto del total de proyectos financiados con recursos del FIS MDF	Semestral	Porcentaje	0.50%	0.63%	126%	0.34%	0.39%	115%	MIDS-SIIPSO	Con base en el corte final del Ejercicio Fiscal 2022, los gobiernos municipales realizaron 542 proyectos financiados con recursos FAIS del componente municipal, cuya descripción se acoplan a este indicador. Como meta, se habían colocado 450 proyectos, por lo cual, la meta fue superada por poco menos de 100 proyectos. La principal razón de ello puede deberse al cambio en las decisiones de planeación de cada gobierno local, y que por lo tanto, la responsabilidad es de los ejecutores del gasto, puesto que BIENESTAR, a través de la DGDR no puede influir en sus decisiones de inversión. Efecto: No se estima ningún efecto sobre el cumplimiento a la meta, toda vez, que está en función de las decisiones de los gobiernos municipales. Sin embargo, se tomará en cuenta para la estimación del Ejercicio Fiscal 2023.
	Porcentaje de proyectos de infraestructura educativa respecto del total de proyectos financiados con recursos del FIS MDF	Semestral	Porcentaje	4.95%	6.31%	127%	4.62%	4.01%	87%	MIDS-SIIPSO	Con base en el corte final del Ejercicio Fiscal 2022, los gobiernos municipales realizaron 5,439 proyectos financiados con recursos FAIS del componente municipal, cuya descripción se acoplan a este indicador. Como meta, se habían colocado 4,431 proyectos, por lo cual, la meta fue superada por más de mil proyectos. La principal razón de ello puede deberse al cambio en las decisiones de planeación de cada gobierno local, y

Nivel de Objetivo	Nombre del Indicador	Frecuencia de medición	Unidad de medida	Meta programada en 2022	Avance en 2022	Avance con respecto a la meta en 2022	Meta programada para el ejercicio anterior	Avance en ejercicio anterior	Avance con respecto a la meta en ejercicio anterior	Medios de verificación	Justificación del avance con respecto a la meta 2022
											que, por lo tanto, la responsabilidad es de los ejecutores del gasto, puesto que BIENESTAR, a través de la DGDR no puede influir en sus decisiones de inversión. Efecto: No se estima ningún efecto sobre el cumplimiento a la meta, toda vez, que está en función de las decisiones de los gobiernos municipales. Sin embargo, se tomará en cuenta para la estimación del Ejercicio Fiscal 2023.
	Porcentaje de proyectos de servicios básicos en la vivienda respecto del total de proyectos financiados con recursos del FISDMF	Semestral	Porcentaje	26.04%	28.79	111%	24.26%	23.85%	98%	MIDS-SIIPSO	Con base en el corte final del Ejercicio Fiscal 2022, los gobiernos municipales realizaron 24,828 proyectos financiados con recursos FAIS del componente municipal, cuya descripción se acoplan a este indicador. Como meta, se habían colocado 23,298 proyectos, por lo cual, la meta fue superada por casi mil quinientos proyectos. La principal razón de ello puede deberse al cambio en las decisiones de planeación de cada gobierno local, y que, por lo tanto, la responsabilidad es de los ejecutores del gasto, puesto que BIENESTAR, a través de la DGDR no puede influir en sus decisiones de inversión. Efecto: No se estima ningún efecto sobre el incumplimiento a la meta, toda vez, que está en función de las decisiones de los gobiernos municipales. Sin embargo, se tomará en cuenta para la estimación del Ejercicio Fiscal 2023.
	Porcentaje de recursos destinados al financiamiento de proyectos de servicios básicos respecto al total de recursos FISDMF	Semestral	Porcentaje	22.09%	26.67%	121%	23.02%	22.74%	99%	MIDS-SIIPSO	Con base en el corte final del Ejercicio Fiscal 2022, los gobiernos municipales de las 32 federativas realizaron 24828 proyectos relacionados a este indicador y que fueron financiados con recursos FAIS del componente municipal, mismos que representaron una inversión de \$20,436,324,976. Como meta, se habían colocado \$18,288 millones de pesos, por lo cual, la expectativa fue alcanzada y superada por poco más de dos mil doscientos millones de pesos. Una primera razón se debe al cambio del denominador, pues se redujo el monto estimado de inversión; otra razón de ello puede deberse a diversas causas cuya responsabilidad es de los ejecutores del gasto, puesto que BIENESTAR, a través de la DGDR no puede influir en sus decisiones de inversión, sin embargo, con base en la información de 2022, se visualiza que los gobiernos estatales realizaron un mayor número de proyectos de incidencia directa, es decir, proyectos relacionados con los demás

Nivel de Objetivo	Nombre del Indicador	Frecuencia de medición	Unidad de medida	Meta programada en 2022	Avance en 2022	Avance con respecto a la meta en 2022	Meta programada para el ejercicio anterior	Avance en ejercicio anterior	Avance con respecto a la meta en ejercicio anterior	Medios de verificación	Justificación del avance con respecto a la meta 2022
											indicadores Efecto: No se estima ningún efecto sobre el incumplimiento a la meta, toda vez, que está en función de las decisiones de los gobiernos municipales. Sin embargo, se tomará en cuenta para la estimación del Ejercicio Fiscal 2023.
Componentes	Porcentaje de proyectos de calidad y espacios de vivienda respecto del total de proyectos financiados con recursos del FISMDF	Semestral	Porcentaje	21.75%	22.79%	105%	24.25%	24.96%	103%	Matriz de Inversión para el Desarrollo (MIDS)-Sistema Integral de Información de los Programas Sociales (SIIPSO)	Con base en el corte final del Ejercicio Fiscal 2022, los gobiernos municipales realizaron 19,654 proyectos financiados con recursos FAIS del componente municipal, cuya descripción se acoplan a este indicador. Como meta, se habían colocado 19,458 proyectos, por lo cual, la meta fue superada por casi doscientos proyectos. La principal razón de ello puede deberse al cambio en las decisiones de planeación de cada gobierno local, y que por lo tanto, la responsabilidad es de los ejecutores del gasto, puesto que BIENESTAR, a través de la DGDR no puede influir en sus decisiones de inversión. Efecto: No se estima ningún efecto sobre el incumplimiento a la meta, toda vez, que está en función de las decisiones de los gobiernos municipales. Sin embargo, se tomará en cuenta para la estimación del Ejercicio Fiscal 2023.
	Porcentaje de recursos destinados al financiamiento de proyectos de calidad y espacios de la vivienda respecto del total de recursos FISMDF	Semestral	Porcentaje	10.78%	11.15%	103%	12.18%	11.80%	97%	MIDS-SIIPSO	Con base en el corte final del Ejercicio Fiscal 2022, los gobiernos municipales de las 32 federativas realizaron 19,654 proyectos relacionados a este indicador y que fueron financiados con recursos FAIS del componente municipal, mismos que representaron una inversión de \$8,546,237,635. Como meta, se habían colocado \$8,922 millones de pesos, por lo cual, la expectativa no fue alcanzada por casi 400 millones de pesos. Una primera razón se debe al cambio del denominador, pues se redujo el monto estimado de inversión; otra razón de ello puede deberse a diversas causas cuya responsabilidad es de los ejecutores del gasto, puesto que BIENESTAR, a través de la DGDR no puede influir en sus decisiones de inversión, sin embargo, con base en la información de 2022, se visualiza que los gobiernos estatales realizaron un mayor número de proyectos de incidencia directa, es decir, proyectos relacionados con los demás indicadores Efecto: No se estima ningún efecto sobre el incumplimiento a la meta, toda vez, que está en función de las decisiones de los gobiernos

Nivel de Objetivo	Nombre del Indicador	Frecuencia de medición	Unidad de medida	Meta programada en 2022	Avance en 2022	Avance con respecto a la meta en 2022	Meta programada para el ejercicio anterior	Avance en ejercicio anterior	Avance con respecto a la meta en ejercicio anterior	Medios de verificación	Justificación del avance con respecto a la meta 2022
Actividades	Porcentaje de municipios capacitados sobre el FAIS respecto del total de municipios del país	Trimestral	Porcentaje	81.00%	95.14%	117%	81.00%	90.32%	112%	Explotación de registro administrativo UPRI. En caso de requerir las bases sobre el número de municipios capacitados sobre el FAIS la información debe solicitarse al contacto del indicador. INEGI http://www.inegi.org.mx/geo/contenidos/geoestadistica/catalogoclaves.aspx	municipales. Sin embargo, se tomará en cuenta para la estimación del Ejercicio Fiscal 2023. Durante el Ejercicio Fiscal 2022, 2,350 municipios fueron capacitados en por lo menos una ocasión. Esto se explica por las distintas jornadas de capacitación que la DGDR realizó de todos los temas. Efecto: Poco más del 95% de la totalidad de municipios fueron capacitados y por ende, tuvieron la capacidad de registrar su planeación en la MIDS.
	Porcentaje de proyectos Complementarios registrados en la MIDS	Trimestral	Porcentaje	N.d.	N.d.	N.d.	N.d.	N.d.	N.d.	MIDS-SIIPSO	Sin Justificación
	Porcentaje de proyectos de contribución directa registrados en la MIDS	Trimestral	Porcentaje	N.d.	N.d.	N.d.	N.d.	N.d.	N.d.	MIDS-SIIPSO	Sin Justificación
	Porcentaje de otros proyectos registrados en la MIDS	Trimestral	Porcentaje	N.d.	N.d.	N.d.	N.d.	2.55%	N.d.	MIDS-SIIPSO	Sin Justificación
	Porcentaje de proyectos FISMDF registrados en la MIDS que tienen avance físico y financiero en el SFU	Trimestral	Porcentaje	65.00%	94.34%	145%	59.14%	60.54%	102%	Sistema de Formato Único (SFU) (SRFT) MIDS-SIIPSO	Sin Justificación
	Porcentaje de municipios y demarcaciones territoriales del Distrito Federal que reportan MIDS	Trimestral	Porcentaje	98.83%	98.26%	99%	98.83%	99.31%	100%	MIDS-SIIPSO de Catálogo Entidades Federativas, Municipios y	Con base en el corte final del Ejercicio Fiscal 2022, 2,427 gobiernos municipales realizaron la captura de por lo menos un proyecto en la MIDS; sin embargo, no se llegó a la meta esperada de 2,440, por la diferencia de 13 municipios. Las razones del por qué un municipio no carga su planeación en la

Nivel de Objetivo	Nombre del Indicador	Frecuencia de medición	Unidad de medida	Meta programada en 2022	Avance en 2022	Avance con respecto a la meta en 2022	Meta programada para el ejercicio anterior	Avance en ejercicio anterior	Avance con respecto a la meta en ejercicio anterior	Medios de verificación	Justificación del avance con respecto a la meta 2022
	respecto del total de municipios y demarcaciones territoriales del Distrito Federal del país									Localidades (CENFEMUL)	MIDS son varias, entre las que se destacan: desconocimiento de la normativa; contexto territorial; limitado acceso a herramientas informáticas y tecnológicas; etc. Sin embargo, la DGDR tiene como propósito realizar capacitaciones a la totalidad de municipios del país, con lo que se busca que haya una planeación completa de las obras financiadas con recursos FAIS. Efecto: No se estima ningún efecto sobre el incumplimiento a la meta, toda vez, que está en función de las decisiones de los gobiernos municipales. Sin embargo, se tomará en cuenta para la estimación del Ejercicio Fiscal 2023. Aunque dado que no hay planeación de 43 municipios, estos no podrán realizar el seguimiento físico financiero de sus proyectos en el SRFT.

Fuente: Módulo De Indicadores De Los Programas Y Acciones De Desarrollo Social, CONEVAL. Disponible en: <http://sistemas.coneval.org.mx/SIMEPS/MIR.aspx?pldMatriz=22000800&pCiclo=2022&pRamo=33&t=b>
 Transparencia presupuestaria, Disponible en: <https://nptp.hacienda.gob.mx/programas/jsp/programas/fichaPrograma.jsp?id=331004>

Tabla 32. Contratos de Obra y Supervisión con recursos del Fondo de Aportaciones para la Infraestructura Social (FAIS) en su componente FISMDF, Alcaldía Venustiano Carranza, 2022.

Incidencia	Colonia Beneficiada	Población Beneficiada	No. de Contrato de Obra	Descripción	Importe del Contrato de Obra con I.V.A.	No. de Contrato de Supervisión	Descripción	Importe del Contrato de Supervisión con I.V.A.	Anexos CPS ¹⁸			
									A1	A2	A3	A4
Obras directas	Damián Carmona	3,059	AVC/DGODU/LP/014/2022-CM-02	Rehabilitación y Mantenimiento de Infraestructura Pública (Sistema de Drenaje)	\$36,051,555.10	AVC/DGODU/IR/015/2022	Supervisión y Control a los Trabajos de Rehabilitación y Mantenimiento de Infraestructura Pública (Sistema de Drenaje)	\$1,041,753.21	✓	✓	✓	✓
	Simón Bolívar	6,198							✓	✓	✓	✓
	Tres Mosqueteros	212							✓	✓	✓	✓
	Merced Balbuena	4,200							✓	✓	✓	✓
	Cuatro Arboles	2,791							✓	✓	✓	✓
	20 de Noviembre	13,001							✓	✓	✓	✓
	Cuchilla Pantitlán	9,230							✓	✓	✓	✓
	Romero Rubio	12,190							✓	✓	✓	✓
	Álvaro Obregón	3,474							✓	✓	✓	✓
	Aquiles Serdán	8,230							✓	✓	✓	✓
Peñón de los baños	9,921	✓	✓	✓	✓							
Obras complementarias	20 de Noviembre	13,001	AVC/DGODU/LP/013/2022	Rehabilitación y Mantenimiento de Infraestructura Pública (Banquetas y Guarniciones)	\$6,206,037.33	AVC/DGODU/AD/012/2022	Supervisión y Control a los Trabajos de Rehabilitación y Mantenimiento de Infraestructura Pública (Banquetas y Guarniciones)	\$192,322.02	✓	✓	✓	✓
	5to Tramo de 20 de Noviembre	6,367	AVC/DGODU/LP/020/2022	Rehabilitación y Mantenimiento de Infraestructura Pública (Banquetas y Guarniciones)	\$9,645,715.74	AVC/DGODU/AD/017/2022	Supervisión y Control a los Trabajos de Rehabilitación y Mantenimiento de Infraestructura Pública (Banquetas y Guarniciones)	\$300,000.00	✓	✓	✓	✓
	Ampliación Caracol	4,658							✓	✓	✓	✓
	Caracol	5,472							✓	✓	✓	✓
	Arenal 1ra sección	5,935	AVC/DGODU/LP/021/2022	Rehabilitación y Mantenimiento de Infraestructura Pública (Banquetas y Guarniciones)	\$9,696,481.77	AVC/DGODU/AD/018/2022	Supervisión y Control a los Trabajos de Rehabilitación y Mantenimiento de Infraestructura Pública (Banquetas y Guarniciones)	\$300,000.00	✓	✓	✓	✓
	Adolfo López Mateos	9,285							✓	✓	✓	✓
	Romero Rubio	12,190							✓	✓	✓	✓
	Federal	10,335	AVC/DGODU/LP/019/2022	Rehabilitación y Mantenimiento de Infraestructura Pública (Vialidades Secundarias)	\$9,675,014.61	AVC/DGODU/AD/016/2022	Supervisión y Control a los Trabajos de Rehabilitación y Mantenimiento de Infraestructura Pública (Vialidades Secundarias)	\$300,000.00	✓	✓	✓	✓
	Revolución	5,603							✓	✓	✓	✓
	Ampliación Michoacana	2,521							✓	✓	✓	✓
	Moctezuma 1ra. Sección	11,564							✓	✓	✓	✓
	Jardín Balbuena	13,827							✓	✓	✓	✓
	Merced Balbuena	4,200	Total	Total	\$71,274,804.55	Total	Total	\$2,134,075.23	✓	✓	✓	✓
Sevilla	2,352	✓							✓	✓	✓	
Magdalena Mixihuca	6,694	✓							✓	✓	✓	
TOTAL GENERAL								\$73,408,879.78				

Fuente: Elaboración propia con información proporcionada por la Alcaldía Venustiano Carranza.

¹⁸ De acuerdo con la "Guía operativa para la Constitución, Operación y Seguimiento de la Participación Social en el Fondo de Aportaciones para la Infraestructura Social Municipal y de las Demarcaciones Territoriales del Distrito Federal-FISMDF 2022", emitida por la Secretaría de Bienestar; los anexos son los formatos que los Comités de Participación Social deberán llenar y reportar en el módulo de participación social de la MIDS 2022. (Anexo 1: Acta de instalación del Comité de Participación Social y Reporte de capacitación; Anexo 2: Reporte de actividades de inicio y desarrollo de la obra; Anexo 3: Reporte de quejas y denuncias y Anexo 4: Reporte de resultados alcanzados por los CPS FISMDF y Acta entrega recepción)

Tabla 33. Resultado de los Indicadores del Sistema de Recursos Federales Transmitidos.

Descripción Indicador	Definición Indicador	Método de cálculo (A/B)*100	1T		2T		3T		4T	
			A/B	R	A/B	R	A/B	R	A/B	R
Porcentaje de proyectos Complementarios registrados en la MIDS	Permite conocer el número de proyectos clasificados como complementarios en el Catálogo FAIS (educación, urbanización, infraestructura productiva, saneamiento) y que han sido registrados en la MIDS para su ejecución durante el año. La clasificación de proyectos Complementarios puede ser consultada en el Catálogo FAIS 2016	(Sumatoria de proyectos complementarios registrados en la MIDS al trimestre correspondiente/ Sumatoria de proyectos totales registrados en la MIDS al trimestre correspondiente) *100	0/0	0	27/15	55.5	0/0	0	0/0	0
Porcentaje de proyectos de contribución directa registrados en la MIDS	Permite conocer la proporción de proyectos clasificados como de contribución directa en el Catálogo FAIS (proyectos de servicios básicos, calidad y espacios de la vivienda, salud, educación y alimentación) respecto del total de proyectos que han sido registrados en la MIDS para su ejecución durante el año. La clasificación de proyectos Directos puede ser consultada en el Catálogo FAIS 2016	(Sumatoria de proyectos de contribución directa registrados en la MIDS al trimestre correspondiente/ Sumatoria de proyectos totales registrados en la MIDS al trimestre correspondiente) *100	0/0	0	27/11	40.74	0/0	0	0/0	0
Porcentaje de otros proyectos registrados en la MIDS	Permite conocer el número de otros proyectos (proyectos PRODIM, proyectos de Gastos Indirectos y Proyectos Especiales) registrados en la MIDS para su ejecución durante el año. La clasificación de proyectos Complementarios puede ser consultada en el Catálogo FAIS 2016. Todo proyecto no considerado en el Catálogo como directo o complementario puede considerarse como proyecto especial	(Sumatoria de otros proyectos registrados la MIDS al trimestre correspondiente/Sumatoria de proyectos totales registrados en la MIDS al trimestre correspondiente) *100	0/0	0	27/1	3.7	0/0	0	0/0	0

Fuente: Reportes de la Alcaldía Venustiano Carranza por Trimestre en el SRFT.

Tabla 34. Matriz de Indicadores para Resultados del Programa Presupuestario K016 2022.

MIR K016 AVC										
Nivel	Objetivos	Nombre Del Indicador	Método De Cálculo	Unidad De Medida	Tipo Dimensión-Frecuencia	Meta Anual			Medios De Verificación	Supuestos
						Indicador	Numerador	Denominador		
Fin	Contribuir a la conservación, rehabilitación y mantenimiento de la infraestructura pública en la demarcación territorial de la Alcaldía Venustiano Carranza	Porcentaje de rehabilitaciones para mejorar la infraestructura pública	(Rehabilitaciones ejecutadas en el periodo del presente año / Rehabilitaciones ejecutadas en el mismo periodo del año anterior) *100 – 100	TASA DE VARIACIÓN	Estratégico Eficacia Anual	Estratégico	Rehabilitaciones ejecutadas en el periodo del presente año	Rehabilitaciones ejecutadas en el mismo periodo del año anterior	Reportes de avances físicos emitidos por la Dirección de Obras de la demarcación.	La población que habita en la demarcación mantiene en buen estado la infraestructura pública.
Propósito	La población de la demarcación territorial de la Alcaldía Venustiano Carranza se beneficia de la infraestructura pública en buenas condiciones de funcionamiento.	Porcentaje anual de atenciones proporcionadas de la demanda ciudadana	(Número de solicitudes de rehabilitación y mantenimiento en el año vigente/ Número de solicitudes atendidas de rehabilitación y mantenimiento en el año inmediato anterior) *100-100	TASA DE VARIACIÓN	Estratégico Eficacia Semestral	Estratégico	Número de solicitudes de rehabilitación y mantenimiento en el año vigente	Número de solicitudes de atenciones de rehabilitación y mantenimiento en el año inmediato anterior	Solicitudes de trámites de servicios ingresados en el CESAC de la demarcación.	Las demandas ciudadanas son claras y precisas.
Componente 1	Infraestructura de la red de agua potable rehabilitada.	Porcentaje de metros lineales de la red de agua potable rehabilitados	(Metros lineales rehabilitados en el periodo/Metros lineales programados en el periodo) *100	%	Gestión Eficacia Trimestral	Gestión	Metros lineales rehabilitados en el periodo	Metros lineales programados en el periodo	Reportes de avances físicos de la rehabilitación de la infraestructura de la red de agua potable, emitidos por la Dirección de Obras de la demarcación.	Se realizan debidamente los procesos de asignación de recursos, contratación y ejecución de los trabajos.
Actividad 1.1	Atención a la demanda ciudadana para atender sus necesidades de rehabilitación de la red de agua potable	Porcentaje de atención a la demanda ciudadana de la red de agua potable	(Solicitudes atendidas en materia de rehabilitación de la red de agua potable emitidas por CESAC en el periodo/Solicitudes remitidas por el CESAC de rehabilitación de la red de agua potable durante el periodo programado) *100	%	Gestión Eficacia Trimestral	Gestión	Solicitudes atendidas en materia de rehabilitación de la red de agua potable emitidas por CESAC en el periodo	Solicitudes remitidas por el CESAC de rehabilitación de la red de agua potable durante el periodo programado	Reportes de atención a la demanda ciudadana en materia de rehabilitación y mantenimiento de la infraestructura de la red de agua potable, elaborados por la Dirección de Obras de la demarcación	La población reporta en tiempo y forma sus necesidades de servicio sobre problemáticas presentadas en la red de agua potable
Componente 2	Infraestructura de la red secundaria de drenaje rehabilitada.	Porcentaje de metros lineales de la red secundaria de drenaje rehabilitados.	(Metros lineales rehabilitados en el periodo del ejercicio actual/Metros lineales programados en el ejercicio actual) *100	%	Gestión Eficacia Trimestral	Gestión	Metros lineales rehabilitados en el periodo del ejercicio actual	Metros lineales programados en el ejercicio actual	Reportes de avances físicos de la rehabilitación de la infraestructura de la red de drenaje, emitidos por la Dirección de Obras de la demarcación.	Las empresas contratadas para la ejecución de los trabajos de rehabilitación de la red de drenaje cumplen en tiempo y forma con el objeto por los que son contratados. Los proveedores de

MIR K016 AVC

Nivel	Objetivos	Nombre Del Indicador	Método De Cálculo	Unidad De Medida	Tipo Dimensión-Frecuencia	Meta Anual			Medios De Verificación	Supuestos
						Indicador	Numerador	Denominador		
										material utilizado para la rehabilitación de la red de drenaje, entregan en tiempo y forma.
Actividad 2.1	Atención a la demanda ciudadana para atender sus necesidades de rehabilitación	Porcentaje de metros lineales diagnosticados respecto a la demanda ciudadana.	(Solicitudes atendidas en materia de drenaje emitidas por CESAC en el periodo/Solicitudes remitidas por el CESAC en materia de drenaje durante el periodo programado) *100	%	Gestión Eficacia Trimestral	Gestión	Solicitudes atendidas en materia de drenaje emitidas por CESAC en el periodo	Solicitudes remitidas por el CESAC en materia de drenaje durante el periodo programado	Reportes de atención a la demanda ciudadana en materia de rehabilitación y mantenimiento de la infraestructura de la red de drenaje, elaborados por la Dirección de Obras de la demarcación	La población reporta en tiempo y forma sus necesidades de servicio sobre problemáticas presentadas en la red de drenaje
Componente 3	Infraestructura vial y de movilidad peatonal (banquetas y guarniciones) rehabilitada.	Porcentaje de metros cuadrados de banquetas y guarniciones rehabilitados.	(Metros cuadrados rehabilitados en el periodo del ejercicio actual/Metros cuadrados programados en el periodo) *100	%	Gestión Eficacia Trimestral	Gestión	Metros cuadrados rehabilitados en el periodo del ejercicio actual	Metros cuadrados programados en el periodo	Reportes de avances físicos de la rehabilitación de la infraestructura vial y de movilidad peatonal, emitidos por la Dirección de Obras de la demarcación.	Las empresas contratadas para la ejecución de los trabajos de rehabilitación de la infraestructura vial y de movilidad peatonal, cumplen en tiempo y forma con el objeto por los que son contratados. Los proveedores de material utilizado para la rehabilitación de la infraestructura vial y de movilidad peatonal, entregan en tiempo y forma.
Actividad 3.1	Atención a la demanda ciudadana para atender sus necesidades de rehabilitación	Porcentaje de atención a la demanda ciudadana	(Solicitudes atendidas en materia de carpeta asfáltica, banquetas y guarniciones emitidas por CESAC en el periodo/ Solicitudes remitidas por el CESAC en materia de carpeta asfáltica, banquetas y guarniciones durante el periodo programado) *100	%	Gestión Eficacia Trimestral	Gestión	Solicitudes atendidas en materia de carpeta asfáltica, banquetas y guarniciones emitidas por CESAC en el periodo	Solicitudes remitidas por el CESAC en materia de carpeta asfáltica, banquetas y guarniciones durante el periodo programado	Reportes de atención a la demanda ciudadana en materia de rehabilitación de la infraestructura vial y de movilidad peatonal elaborados por la Dirección de Obras de la demarcación	La población reporta en tiempo y forma sus necesidades de servicio sobre problemáticas presentadas en la infraestructura vial y de movilidad peatonal

MIR K016 AVC

Nivel	Objetivos	Nombre Del Indicador	Método De Cálculo	Unidad De Medida	Tipo Dimensión-Frecuencia	Meta Anual			Medios De Verificación	Supuestos
						Indicador	Numerador	Denominador		
Componente 4	Obras de mejoramiento físico en espacios públicos realizadas.	Porcentaje de acciones para la rehabilitación y mantenimiento realizadas en espacios públicos.	(Espacios públicos rehabilitados/ Espacios públicos programados) *100	%	Gestión Eficacia Trimestral	Gestión	Espacios públicos rehabilitados	Espacios públicos programados	Reportes de avances físicos de las obras de mejoramiento físico en espacios públicos, emitidos por la Dirección de Obras de la demarcación.	Las empresas contratadas para la ejecución de obras de mejoramiento físico en espacios públicos cumplen en tiempo y forma con el objeto por los que son contratados. Los proveedores de material utilizado para las obras de mejoramiento físico en espacios públicos, entregan en tiempo y forma.
Actividad 4.1	Atención a la demanda ciudadana para atender sus necesidades de rehabilitación y mantenimiento	Porcentaje de espacios públicos intervenidos	(Solicitudes atendidas durante el presente periodo/ Solicitudes captadas durante el presente periodo) *100	%	Gestión Eficacia Trimestral	Gestión	Solicitudes atendidas durante el presente periodo	Solicitudes captadas durante el presente periodo	Reportes de atención a la demanda solicitada por usuarios y encargados de los inmuebles en materia de mejoramiento físico en edificios públicos elaborados por la Dirección de Obras de la demarcación	Los usuarios y/o encargados de los inmuebles reportan en tiempo y forma sus necesidades de servicio sobre problemáticas presentadas en los edificios públicos.
Componente 5	Obras de mejoramiento físico en mercados públicos realizadas.	Porcentaje de acciones para la rehabilitación y mantenimiento realizadas en mercados públicos.	(Mercados rehabilitados en el periodo/Mercados rehabilitados programados en el periodo) *100	%	Gestión Eficacia Trimestral	Gestión	Mercados rehabilitados del periodo	Mercados rehabilitados programados en el periodo	Reportes de avances físicos de las obras de mejoramiento físico de mercados públicos, emitidos por la Dirección de Obras de la demarcación.	Las empresas contratadas para la ejecución de obras de mejoramiento físico de mercados públicos cumplen en tiempo y forma con el objeto por los que son contratados. Los proveedores de material utilizado para las obras de mejoramiento físico en mercados públicos, entregan en tiempo y forma.

MIR K016 AVC

Nivel	Objetivos	Nombre Del Indicador	Método De Cálculo	Unidad De Medida	Tipo Dimensión-Frecuencia	Meta Anual			Medios De Verificación	Supuestos
						Indicador	Numerador	Denominador		
Actividad 5.1	Atención a la demanda ciudadana para atender sus necesidades de rehabilitación y mantenimiento de mercados públicos	Porcentaje de mercados públicos diagnosticados respecto a la demanda ciudadana.	(Solicitudes atendidas en materia de rehabilitación de mercados públicos emitidas en el periodo/ Solicitudes remitidas en materia de rehabilitación de mercados públicos durante el periodo programado) *100	%	Gestión Eficacia Trimestral	Gestión	Solicitudes atendidas en materia de rehabilitación de mercados públicos emitidas en el periodo	Solicitudes remitidas en materia de rehabilitación de mercados públicos durante el periodo programado	Reportes de atención a la demanda solicitada por usuarios y encargados de los inmuebles en materia de mejoramiento físico en mercados públicos elaborados por la Dirección de Obras de la demarcación	Los usuarios y/o encargados de los inmuebles reporta en tiempo y forma sus necesidades de servicio sobre problemáticas presentadas en los mercados públicos.
Componente 6	Obras de mejoramiento físico en deportivos públicos realizadas.	Porcentaje de acciones para la rehabilitación y mantenimiento realizadas en deportivos públicos.	(Deportivos rehabilitados en el periodo/Deportivos programados en el periodo) *100	%	Gestión Eficacia Trimestral	Gestión	Deportivos rehabilitados en el periodo	Deportivos programados en el periodo	Reportes de avances físicos de las obras de mejoramiento físico de deportivos públicos, emitidos por la Dirección de Obras de la demarcación.	Las empresas contratadas para la ejecución de obras de mejoramiento físico de deportivos públicos cumplen en tiempo y forma con el objeto por los que son contratados. Los proveedores de material utilizado para las obras de mejoramiento físico en deportivos públicos, entregan en tiempo y forma.
Actividad 6.1	Atención a la demanda ciudadana para atender sus necesidades de rehabilitación y mantenimiento de deportivos públicos	Porcentaje de deportivos públicos rehabilitados respecto a la demanda ciudadana.	(Solicitudes atendidas en materia de rehabilitación y mantenimiento de los deportivos públicos emitidas por CESAC en el periodo/ Solicitudes remitidas por el CESAC en materia de rehabilitación y mantenimiento de los deportivos públicos durante el periodo programado) *100	%	Gestión Eficacia Trimestral	Gestión	Solicitudes atendidas en materia de rehabilitación y mantenimiento de los deportivos públicos emitidas por CESAC en el periodo	Solicitudes remitidas por el CESAC en materia de rehabilitación y mantenimiento de los deportivos públicos durante el periodo programado	Reportes de atención a la demanda solicitada por usuarios y encargados de los inmuebles en materia de mejoramiento físico en deportivos públicos elaborados por la Dirección de Obras de la demarcación	Los usuarios y/o encargados de los inmuebles reporta en tiempo y forma sus necesidades de servicio sobre problemáticas presentadas en los deportivos públicos.
Componente 7	Obras de mejoramiento físico en edificios públicos realizadas	Porcentaje de acciones para la rehabilitación y	(Edificios públicos rehabilitados en el periodo/Edificios públicos	%	Gestión Eficacia Trimestral	Gestión	Edificios públicos	Edificios públicos programados para su rehabilitación	Reportes de avances físicos de las obras de mejoramiento físico	Las empresas contratadas para la ejecución de obras de

MIR K016 AVC

Nivel	Objetivos	Nombre Del Indicador	Método De Cálculo	Unidad De Medida	Tipo Dimensión-Frecuencia	Meta Anual			Medios De Verificación	Supuestos
						Indicador	Numerador	Denominador		
		mantenimiento realizadas en edificios públicos.	programados para su rehabilitación) *1002				rehabilitados en el periodo		de edificios públicos, emitidos por la Dirección de Obras de la demarcación.	mejoramiento físico de edificios públicos cumplen en tiempo y forma con el objeto por los que son contratados. Los proveedores de material utilizado para las obras de mejoramiento físico en edificios públicos, entregan en tiempo y forma.
Actividad 7.1	Atención a la demanda ciudadana para atender sus necesidades de rehabilitación y mantenimiento de edificios públicos	Porcentaje de edificios públicos intervenidos respecto a la demanda ciudadana.	(Solicitudes atendidas en materia de rehabilitación de edificios públicos emitidas en el periodo/Solicitudes recibidas en la Dirección General de Obras en materia de rehabilitación de edificios públicos durante el periodo programado) *100	%	Gestión Eficacia Trimestral	Gestión	Solicitudes atendidas en materia de rehabilitación de edificios públicos emitidas en el periodo	Solicitudes recibidas en la Dirección General de Obras en materia de rehabilitación de edificios públicos durante el periodo programado	Reportes de atención a la demanda ciudadana en materia de mejoramiento físico en edificios públicos elaborados por la Dirección de Obras de la demarcación	La población reporta en tiempo y forma sus necesidades de servicio sobre problemáticas presentadas en los mercados públicos.
Componente 8	Infraestructura de la red de alumbrado público rehabilitada	Porcentaje de luminarias rehabilitadas	(Luminarias rehabilitadas en el periodo/Luminarias programadas en el periodo) *100	%	Gestión Eficacia Trimestral	Gestión	Luminarias rehabilitadas en el periodo	Luminarias programadas en el periodo	Reportes de avances físicos de la infraestructura de la red de alumbrado públicos, emitidos por la Dirección de Sustentabilidad, Mejoramiento Urbano e Impacto Ambiental de la demarcación.	Los proveedores de material utilizado para la ejecución de la rehabilitación de la infraestructura de la red de alumbrado públicos entregan en tiempo y forma.
Actividad 8.1	Atención a la demanda ciudadana para atender sus necesidades de rehabilitación de luminarias	Porcentaje de atención a la demanda ciudadana.	(Solicitudes atendidas en materia de alumbrado público emitidas por CESAC en el periodo/Solicitudes remitidas por el CESAC en materia de alumbrado público durante el periodo programado) *100	%	Gestión Eficacia Trimestral	Gestión	Solicitudes atendidas en materia de alumbrado público emitidas por CESAC en el periodo	Solicitudes remitidas por el CESAC en materia de alumbrado público durante el periodo programado	Reportes de atención a la demanda ciudadana en materia de infraestructura de la red de alumbrado públicos, elaborados por la Dirección de Sustentabilidad, Mejoramiento Urbano e Impacto Ambiental de la demarcación.	La población reporta en tiempo y forma sus necesidades de servicio sobre problemáticas presentadas en la red de alumbrado público.

MIR K016 AVC

Nivel	Objetivos	Nombre Del Indicador	Método De Cálculo	Unidad De Medida	Tipo Dimensión-Frecuencia	Meta Anual			Medios De Verificación	Supuestos
						Indicador	Numerador	Denominador		
Componente 9	Mantenimiento y conservación de áreas verdes y arbolado	Porcentaje de acciones para el mejoramiento y mantenimiento realizadas en las áreas verdes y arbolados.	(Acciones de mejoramiento y mantenimiento de áreas verdes y arbolado realizados/Acciones de mejoramiento y mantenimiento de áreas verdes y arbolado programados) *100	%	Gestión Eficacia Trimestral	Gestión	Acciones de mejoramiento y mantenimiento de áreas verdes y arbolado realizados	Acciones de mejoramiento y mantenimiento de áreas verdes y arbolado programados	Reportes de avances físicos del mantenimiento y conservación de áreas verdes y arbolado, emitidos por la Dirección de Servicios Urbanos de la demarcación.	Los proveedores de material y equipos utilizados para la ejecución del mantenimiento y conservación de áreas verdes y arbolado entregan en tiempo y forma.
Actividad 9.1	Atención a la demanda ciudadana en materia de mantenimiento y conservación de áreas verdes y arbolado.	Porcentaje de áreas verdes y arbolados intervenidos.	(Solicitudes atendidas en materia de conservación y mantenimiento de áreas verdes y arbolado emitidas por CESAC en el periodo/Solicitudes remitidas por el CESAC en materia de conservación y mantenimiento de áreas verdes y arbolado durante el periodo programado) *100	%	Gestión Eficacia Trimestral	Gestión	Solicitudes atendidas en materia de conservación y mantenimiento de áreas verdes y arbolado emitidas por CESAC en el periodo	Solicitudes remitidas por el CESAC en materia de conservación y mantenimiento de áreas verdes y arbolado durante el periodo programado	Reportes de atención a la demanda ciudadana en materia de mantenimiento y conservación de áreas verdes y arbolado elaborados por la Dirección de Servicios Urbanos de la demarcación.	La población reporta en tiempo y forma sus necesidades de servicio sobre problemáticas presentadas en la conservación de áreas verdes y arbolado.

Fuente: MIR registrada por la Alcaldía Venustiano Carranza en el Diagnóstico del Programa Presupuestario K016.

ANEXO 5. ANÁLISIS FODA Y RECOMENDACIONES DEL FISMDF

De acuerdo con la información plasmada en la sección VI de la Evaluación, se presenta el siguiente análisis:

Tabla 35. Análisis FODA y recomendaciones del FISMDF

Sección de la evaluación	Fortalezas/Oportunidades	Debilidades/Amenazas	Recomendaciones	Actores Involucrados del municipio o demarcación territorial
Contribución y destino	O: Concurrencia de recursos a fin de potencializar el ejercicio del Fondo		Fomentar la concurrencia de recursos con otros programas o fondos, a fin de potenciar los alcances del Fondo para incidir en los indicadores de pobreza.	Dirección de Administración. Dirección General de Obras y Desarrollo Urbano.
Gestión y operación	F: Se cuenta con una mecánica esquematizada para el seguimiento del ejercicio del Pp K016	D: No se observó una medición de las acciones de la MIR del K016	Realizar las mejoras a la MIR del Pp K016 considerando las sugerencias realizadas. Asimismo, monitorear los indicadores, a fin de evaluar su cumplimiento.	Dirección General de Obras y Desarrollo Urbano.
Orientación y medición de resultados	F: Se da cumplimiento al Programa Anual de Evaluación Alcaldía Venustiano Carranza 2022		Dar continuidad al fortalecimiento del Sistema de Evaluación del Desempeño, que ha incidido positivamente en mantener y asegurar un sistema de control interno en la Alcaldía.	Dirección Ejecutiva de Planeación y Fomento Económico
Orientación y medición de resultados	O: Contribución de un proyecto al indicador otros proyectos registrados en la MIDS, sin visualizarse en la MIDS.		Documentar el avance y registro de los proyectos y de su reporte en el indicador del SRFT, sobre otros proyectos registrados en la MIDS.	Dirección General de Obras y Desarrollo Urbano.

FICHA TÉCNICA DE EVALUACIÓN

Concepto	Dato
Nombre o denominación de la evaluación	Evaluación del Desempeño del Fondo de Aportaciones para la Infraestructura Social, componente Fondo de Aportaciones para la Infraestructura Social Municipal y de las Demarcaciones Territoriales del Distrito Federal (FISMDF) en la Alcaldía Venustiano Carranza.
Nombre o denominación del Fondo de Aportaciones Federales	Fondo de Aportaciones para la Infraestructura Social, componente Fondo de Aportaciones para la Infraestructura Social Municipal y de las Demarcaciones Territoriales del Distrito Federal (FISMDF).
Ejercicio fiscal que se evalúa	2022
Dependencia Coordinadora del Fondo de Aportaciones Federales a nivel federal	Secretaría de Bienestar.
Unidad(es) responsable(s) de la coordinación del Fondo de Aportaciones Federales en la entidad federativa	Secretaría de Administración y Finanzas del Gobierno de la Ciudad de México.
Titular(es) de la(s) unidad(es) responsable(s) de la coordinación del Fondo de Aportaciones Federales	Mtro. Ismael Pérez Alcántara. Director General de Administración. Miguel Ángel Buendía Medina. Director de Recursos Financieros. David Elvira Martínez. Subdirector de Presupuesto. Isaac Santiago Santiago. JUD de Seguimiento y Control Presupuestal.
Año del Programa Anual de Evaluación (PAE) en el que fue considerada la evaluación	2023
Instancia coordinadora de la evaluación	Dirección Ejecutiva de Planeación y Fomento Económico, en la Alcaldía Venustiano Carranza.
Año de conclusión y entrega de la evaluación	2023.
Tipo de evaluación	Específica del Desempeño.
Nombre de la instancia evaluadora externa	Mtro. Seymour Espinoza Camacho
Nombre del(a) coordinador(a) externo(a) de la evaluación	Mtro. Seymour Espinoza Camacho.
Nombre de los(as) principales colaboradores(as) del(a) coordinador(a) de la evaluación	Mtro. Seymour Espinoza Camacho, Lic. José Luis Aparicio Gómez, Lic. Maricruz Rocha Mendoza y, Lic. María Esther de los Ángeles Vázquez Torres
Nombre de la Unidad Administrativa responsable de dar seguimiento a la evaluación (Área de Evaluación)	Dirección Ejecutiva de Planeación y Fomento Económico, en la Alcaldía Venustiano Carranza.

Concepto	Dato
Nombre del(a) Titular de la unidad administrativa responsable de dar seguimiento a la evaluación (Área de Evaluación)	Lic. Martín Ponce Rubio
Nombres de los(as) servidores(as) públicos(as), adscritos(as) a la unidad administrativa responsable de dar seguimiento a la evaluación, que coadyuban con la revisión técnica de la evaluación	Lic. Araceli Moreno Rivera. Directora Ejecutiva de Planeación y Fomento Económico. C. José Antonio Arellano Nájera. Director de Planeación Estratégica. Lic. Martín Ponce Rubio. Subdirector de Planeación y Evaluación. C. Israel de Jesús García Zumbarda. JUD. Control y Evaluación.
Forma de contratación de la instancia evaluadora	Adjudicación Directa
Costo total de la evaluación con IVA incluido	\$399,999.32 (treientos noventa y nueve mil novecientos noventa y nueve pesos 32/100 M.N.)
Fuente de financiamiento	15O430 - No Etiquetado Recursos Federales-Participaciones a Entidades Federativas y Municipios- Participaciones en el Impuesto Especial Sobre Producción y Servicios-2023-Original de la URG

Formato para la Difusión de los Resultados de las Evaluaciones
Enero-Septiembre 2023

Unidad Responsable del Gasto: 02CD15 Alcaldía Venustiano Carranza

1. Descripción de la evaluación

1.1 Nombre de la evaluación: Evaluación del Desempeño del Fondo de Aportaciones para la Infraestructura Social Municipal y de las Demarcaciones Territoriales del Distrito Federal (FISMDF) en la Alcaldía Venustiano Carranza, 2022.

1.2 Fecha de inicio de la evaluación (dd/mm/aaaa): 22/03/2023

1.3 Fecha de término de la evaluación (dd/mm/aaaa): 25/08/2023

1.4 Nombre de la persona responsable de darle seguimiento a la evaluación y nombre de la unidad administrativa a la que pertenece:

Lic. Martín Ponce Rubio Subdirección de Planeación y Evaluación, adscrita a la Dirección Ejecutiva de Planeación y Fomento Económico.

1.5 Objetivo general de la evaluación: Evaluar el desempeño del Fondo de Aportaciones para la Infraestructura Social FAIS, en su componente Fondo de Aportaciones para la Infraestructura Social Municipal y de las Demarcaciones Territoriales del Distrito Federal en la Alcaldía Venustiano Carranza de la Ciudad de México, durante el Ejercicio Fiscal 2022, con la finalidad de mejorar la gestión, la operación, los resultados y la rendición de cuentas.

1.6 Objetivos específicos de la evaluación:

1. Analizar la contribución, el destino y la concurrencia de las aportaciones destinadas al desarrollo de obras, acciones sociales básicas e inversiones que benefician directamente a población en pobreza extrema, localidades con alto o muy alto rezago social y zonas de atención prioritaria en la Alcaldía.
2. Analizar los procesos en la gestión y operación de las aportaciones en los municipios o demarcaciones territoriales, a fin de identificar los problemas o limitantes que obstaculizan la gestión del componente Fondo de Aportaciones para la Infraestructura Social Municipal y de las Demarcaciones Territoriales del Distrito Federal, así como las fortalezas y buenas prácticas que mejoren su capacidad de gestión en los municipios o demarcaciones territoriales.
3. Conocer el grado de sistematización de la información referente al ejercicio y resultados de la implementación de las aportaciones en la Alcaldía, así como los mecanismos de rendición de cuentas.
4. Analizar la orientación a resultados y el desempeño del componente Fondo de Aportaciones para la Infraestructura Social Municipal y de las Demarcaciones Territoriales del Distrito Federal.

1.7 Metodología utilizada en la evaluación: La Evaluación se desarrolló conforme a los pasos y mecanismos señalados como base en los Criterios Establecidos por el Consejo Nacional de Evaluación de la Política de Desarrollo Social (CONEVAL) en el "Modelo de Términos de Referencia para la Evaluación del Desempeño de los Fondos de Aportaciones Federales en las entidades federativas: Fondo de Aportaciones para la Infraestructura Social, componente Fondo de Aportaciones para la Infraestructura Social Municipal y de las Demarcaciones Territoriales del Distrito Federal (FISMDF)", la cual contempla preguntas de respuesta binaria (sí/no) con una asignación de niveles del 0 al 4, según el grado de cumplimiento de las características detalladas en la pregunta correspondiente y preguntas sin valoración.

Instrumentos de recolección de información:

Cuestionarios Entrevistas Formatos Otros Especifique: Investigación de Gabinete de la Información pública

Descripción de las técnicas y modelos utilizados:

La Evaluación del desempeño del FAIS, en su componente Fondo de Aportaciones para la Infraestructura Social Municipal y de las Demarcaciones Territoriales del Distrito Federal en la Alcaldía Venustiano Carranza de la Ciudad de México, realizada al Ejercicio Fiscal 2022, consideró la realización de las siguientes técnicas y modelos:

1) Análisis de Gabinete, con base en información proporcionada por la Alcaldía Venustiano Carranza responsable del programa, e información adicional que, la instancia evaluadora, consideró necesaria para justificar su análisis, así como aquella disponible en su página web y en la Plataforma Nacional de Transparencia; y,

2) Reuniones de Trabajo, con las diferentes direcciones y personas servidoras públicas involucradas en la operación del programa presupuestario, con objeto de contar con información actualizada y sobre los registros administrativos, bases de datos, evaluaciones internas y/o externas y documentación pública del programa.

Con base en lo anterior, se consideró lo señalado en los Términos de Referencia para tal fin, diseñados por el CONEVAL, los cuales consistieron en el desarrollo de la resolución de cinco apartados y veinte preguntas específicas, con preguntas de respuesta binaria (sí/no) con una asignación de niveles del 0 al 4, sustentando con evidencia documental y en donde se hicieron explícitos los principales argumentos empleados en el análisis, asimismo, para aquellos casos en que se consideró una respuesta Sí, se ponderó la calificación acorde con dichos criterios.

Por otro lado, se tuvieron preguntas que no tuvieron una respuesta binaria ni un nivel de ponderación, en las que se realizó una respuesta con base en el análisis sustentado en evidencia documental, haciendo explícitos los principales argumentos empleados en el mismo.

Dichas técnicas y modelos, se implementaron a lo largo de los diferentes apartados:

- I. Características del FISMDF;
- II. Contribución y destino;
- III. Gestión y operación;
- IV. Generación de información y rendición de cuentas; y,
- V. Orientación y medición de resultados.

2. Principales Hallazgos de la evaluación

2.1 Describir los hallazgos más relevantes de la evaluación:

Con objeto de mejorar la gestión, la operación, los resultados y la rendición de cuentas de la Alcaldía Venustiano Carranza en la programación, ejecución, seguimiento y rendición de cuentas del Fondo de Aportaciones para la Infraestructura Social (FAIS), en específico de su componente Fondo de Aportaciones para la Infraestructura Social Municipal y de las Demarcaciones Territoriales del Distrito Federal (FISMDF), se realizó la Evaluación del Desempeño, a fin de obtener recomendaciones que fortalezcan el desempeño y mejora de la gestión pública en la Alcaldía Venustiano Carranza.

1. Es de destacar que se analizó la contribución, el destino y la concurrencia de las aportaciones destinadas al desarrollo de obras, acciones sociales básicas e inversiones que beneficiaron directamente a la población, ejecutadas mediante el FISMDF, de donde se ejercieron recursos en más de 73 millones de pesos en el pago de 26 proyectos que beneficiaron directamente a la población que habita en Zonas de Atención Prioritaria (ZAP) urbanas.

2. Se observó que, en relación con los procesos de gestión y operación del FISMDF, la Alcaldía se apegó a la normatividad en la materia, generando la evidencia documental correspondiente que permitió documentar el logro de sus objetivos y se apreciaron acciones de transparencia y de rendición de cuentas en la implementación de los recursos públicos asignados.

3. De igual modo, sobresale el hecho de que la Alcaldía constituyó y dio seguimiento de los Comités de Participación Social, quienes a su vez dieron seguimiento de las obras ejecutadas mediante el Fondo.

4. Se observó que la Alcaldía documenta y sistematiza la información en distintos procesos, como es la captación de las peticiones ciudadanas mediante el Centro de Servicios y Atención Ciudadana (CESAC); el registro y seguimiento, hasta la autorización de los proyectos para su ejecución mediante la Matriz de Inversión para el Desarrollo Social (MIDS); y, los reportes de información y seguimiento trimestral mediante el Sistema de Recursos Federales Transferidos (SRFT).

2.2 Señalar cuáles son las principales Fortalezas, Oportunidades, Debilidades y Amenazas (FODA), de acuerdo con los temas del programa, estrategia o instituciones.	
2.2.1 Fortalezas:	<ol style="list-style-type: none"> 1. Se cuenta con una mecánica esquematizada para el seguimiento del ejercicio del Pp K016 2. Se da cumplimiento al Programa Anual de Evaluación de la Alcaldía Venustiano Carranza 2022
2.2.2 Oportunidades:	<ol style="list-style-type: none"> 1. Concurrencia de recursos a fin de potencializar el ejercicio del Fondo 2. Contribución de un proyecto al indicador otros proyectos registrados en la MIDS, sin visualizarse en la MIDS.
2.2.3 Debilidades	1. No se observó una medición de las acciones de la Matriz de Indicadores para Resultados del K016
2.2.4 Amenazas:	N/A
3. Conclusiones y recomendaciones de la evaluación	

El propósito de la Evaluación fue presentar la elaboración de un análisis sobre la utilización efectiva de los recursos para lograr los objetivos y metas establecidos, en el marco del Fondo de Aportaciones para la Infraestructura Social Municipal y de las Demarcaciones Territoriales del Distrito Federal (FISMDF) en la Alcaldía Venustiano Carranza, 2022.

Para el adecuado seguimiento, se realizó un análisis sobre el Programa Presupuestario en el que se ejercieron recursos y, se analizaron los proyectos registrados en la Matriz de Inversión para el Desarrollo Social (MIDS), de donde se constató el cumplimiento del registro y fueron autorizados por la Secretaría de Bienestar.

3.1 Describir brevemente las conclusiones de la evaluación:

Asimismo, se observó que, con relación a los procesos de gestión y operación del Fondo, la Alcaldía se apegó a la normatividad en la materia, generando la evidencia documental correspondiente que permite el logro de sus objetivos y la transparencia de los recursos públicos asignados.

En igual sentido, la Alcaldía documenta y sistematiza la información en distintos procesos como es la captación de las peticiones ciudadanas mediante el CESAC; el registro y seguimiento hasta la autorización de los proyectos para su ejecución mediante la Matriz de Inversión para el Desarrollo Social (MIDS); y, realiza los reportes de información y seguimiento trimestral mediante el Sistema de Recursos Federales Transferidos (SRFT).

De igual manera, se observó que la Alcaldía reporta la información en su sitio web y en la Plataforma Nacional de Transparencia.

Por último, se realizaron algunas observaciones y recomendaciones para la mejora de los procesos, mediante los cuales se busca se fortalezca el Sistema de Evaluación del Desempeño (SED) como un mecanismo que fomente la eficiencia y eficacia en el uso de los recursos públicos.

3.2 Describir las recomendaciones de acuerdo a su relevancia:

1. Realizar las mejoras a la Matriz de Indicadores para Resultados del Pp K016 considerando las sugerencias realizadas
- 2: Monitorear los avances del programa mediante indicadores dentro de la Matriz de Indicadores para Resultados del K016, a fin de evaluar su cumplimiento
- 3: Documentar el avance y registro de los proyectos y de su reporte en el indicador del SRFT, sobre otros proyectos registrados en la MIDS
- 4: Fomentar la concurrencia de recursos con otros programas o fondos, a fin de potenciar los alcances del Fondo para incidir en los indicadores de pobreza
- 5: Dar continuidad al fortalecimiento del Sistema de Evaluación del Desempeño, que ha incidido positivamente en mantener y asegurar un sistema de control interno en la Alcaldía

4. Datos de la Instancia evaluadora	
4.1 Nombre del coordinador de la evaluación:	Mtro. Seymour Espinoza Camacho
4.2 Cargo:	Titular
4.3 Institución a la que pertenece:	Mtro. Seymour Espinoza Camacho
4.4 Principales colaboradores:	Esther Vázquez / Maricruz Rocha Mendoza / José Luis Aparicio
4.5 Correo electrónico del coordinador de la evaluación:	seymourec@gmail.com
4.6 Teléfono (con clave lada):	55 1335 2557


5. Identificación del (los) programa(s)	
5.1 Nombre del (los) programa(s) evaluado(s):	K016 Rehabilitación y mantenimiento de infraestructura pública
5.2 Siglas:	K016
5.3 Ente público coordinador del (los) programa(s):	Alcaldía Venustiano Carranza
5.4 Poder público al que pertenece(n) el(los) programa(s):	Poder Ejecutivo <input checked="" type="checkbox"/> Poder Legislativo <input type="checkbox"/> Poder Judicial <input type="checkbox"/> Ente Autónomo <input type="checkbox"/>
5.5 Ámbito gubernamental al que pertenece(n) el(los) programa(s):	Federal <input type="checkbox"/> Estatal <input type="checkbox"/> Local <input checked="" type="checkbox"/>

5.6 Nombre de la(s) unidad(es) administrativa(s) y de (los) titular(es) a cargo del (los) programa(s):	Dirección General de Obras y Desarrollo Urbano; y, Dirección General de Servicios Urbanos
5.6.1 Nombre(s) de la(s) unidad(es) administrativa(s) a cargo de (los) programa(s):	Dirección General de Obras y Desarrollo Urbano; y, Dirección General de Servicios Urbanos
5.6.2 Nombre(s) de (los) titular(es) de la(s) unidad(es) administrativa(s) a cargo de (los) programa(s) (nombre completo, correo electrónico y teléfono con clave lada):	

Nombre(s):	Unidad administrativa:
Ing. Adolfo Hernández García. Director General de Obras y Desarrollo Urbano.	Dirección General de Obras y Desarrollo Urbano. Correo institucional dir.general.odu@vcarranza.cdmx.gob.mx y Teléfono 55 5784 8998
C. P. Arturo Salmerón García. Director General de Servicios Urbanos	Dirección General de Servicios Urbanos; Correo institucional dir.general.su@vcarranza.cdmx.gob.mx ; y Teléfono 55 57 64 94 04

6. Datos de Contratación de la Evaluación	
6.1 Tipo de contratación:	Adjudicación Directa
6.1.1 Adjudicación Directa <input checked="" type="checkbox"/> 6.1.2 Invitación a tres <input type="checkbox"/> 6.1.3 Licitación Pública Nacional <input type="checkbox"/>	
6.1.4 Licitación Pública Internacional <input type="checkbox"/> 6.1.5 Otro: (Señalar) <input type="checkbox"/>	
6.2 Unidad administrativa responsable de contratar la evaluación:	Dirección General de Administración
6.3 Costo total de la evaluación:	\$ 399,999.32 (Tres cientos noventa y nueve mil novecientos noventa y nueve pesos 32/100 M. N.)
6.4 Fuente de Financiamiento :	150430 No Etiquetado Recursos Federales - Participaciones a Entidades Federativas y Municipios - Participaciones en el Impuesto Especial Sobre Producción y Servicios 2023 Original de la URG

7. Difusión de la evaluación	
7.1 Difusión en internet de la evaluación:	solicitar dato informática
7.2 Difusión en internet del formato:	solicitar dato informática

ELABORÓ	Vo.Bo.
 Lic. Martín Ponce Rubio. Subdirector de Planeación y Evaluación	 Lic. Araceli Moreno Rivera. Directora Ejecutiva de Planeación y Fomento Económico.
 Israel de Jesús García Zumbarda. Jefe de Unidad Departamental de Control y Evaluación	 José Antonio Arellano Nájera. Director de Planeación Estratégica