



GOBIERNO DE LA  
CIUDAD DE MÉXICO

SECRETARÍA DE ADMINISTRACIÓN Y FINANZAS

SUBSECRETARÍA DE EGRESOS

# INFORME SOBRE EL EJERCICIO DE LOS RECURSOS FEDERALES TRANSFERIDOS

**INFORME DEFINITIVO 2018**



GOBIERNO DE LA  
CIUDAD DE MÉXICO

SECRETARÍA DE ADMINISTRACIÓN Y FINANZAS

SUBSECRETARÍA DE EGRESOS

# EJERCICIO DEL GASTO

No	Entidad	Municipio	Tipo de Registro	Ciclo de Recurso	Tipo de Recurso	Descripción Ramo	Clave Ramo	Descripción Programa	Clave Programa	Programa Fondo Convenio - Especifico
1	Ciudad de México	Gobierno de la Entidad	Programa presupuestario	2016	FEDERALES (APORTACIONES, SUBSIDIOS Y CONVENIOS)	Educación Pública	11	Programas de Cultura en las Entidades Federativas	R070	Sin Especificar
2	Ciudad de México	Gobierno de la Entidad	Partida genérica	2016	FEDERALES (APORTACIONES, SUBSIDIOS Y CONVENIOS)	Educación Pública	11	Programas de Cultura en las Entidades Federativas	R070	
3	Ciudad de México	Gobierno de la Entidad	Programa presupuestario	2017	FEDERALES (APORTACIONES, SUBSIDIOS Y CONVENIOS)	Aportaciones Federales para Entidades Federativas y Municipios	33	FAM Infraestructura Educativa Básica	I007	Sin Especificar
4	Ciudad de México	Gobierno de la Entidad	Partida genérica	2017	FEDERALES (APORTACIONES, SUBSIDIOS Y CONVENIOS)	Aportaciones Federales para Entidades Federativas y Municipios	33	FAM Infraestructura Educativa Básica	I007	FAM Infraestructura Educativa Básica
5	Ciudad de México	Gobierno de la Entidad	Programa presupuestario	2017	FEDERALES (APORTACIONES, SUBSIDIOS Y CONVENIOS)	Cultura	48	Protección y conservación del Patrimonio Cultural	E012	Sin Especificar
6	Ciudad de México	Gobierno de la Entidad	Partida genérica	2017	FEDERALES (APORTACIONES, SUBSIDIOS Y CONVENIOS)	Cultura	48	Protección y conservación del Patrimonio Cultural	E012	
7	Ciudad de México	Gobierno de la Entidad	Programa presupuestario	2017	FEDERALES (APORTACIONES, SUBSIDIOS Y CONVENIOS)	Medio Ambiente y Recursos Naturales	16	Agua Potable, Drenaje y Tratamiento	S074	Sin Especificar
8	Ciudad de México	Gobierno de la Entidad	Partida genérica	2017	FEDERALES (APORTACIONES, SUBSIDIOS Y CONVENIOS)	Medio Ambiente y Recursos Naturales	16	Agua Potable, Drenaje y Tratamiento	S074	Agua Potable, Drenaje y Tratamiento (2017)
9	Ciudad de México	Gobierno de la Entidad	Partida genérica	2017	FEDERALES (APORTACIONES, SUBSIDIOS Y CONVENIOS)	Medio Ambiente y Recursos Naturales	16	Agua Potable, Drenaje y Tratamiento	S074	Agua Potable, Drenaje y Tratamiento (2017)
10	Ciudad de México	Gobierno de la Entidad	Programa presupuestario	2017	FEDERALES (APORTACIONES, SUBSIDIOS Y CONVENIOS)	Medio Ambiente y Recursos Naturales	16	Fortalecimiento Ambiental en Entidades Federativas	U032	Sin Especificar
11	Ciudad de México	Gobierno de la Entidad	Partida genérica	2017	FEDERALES (APORTACIONES, SUBSIDIOS Y CONVENIOS)	Medio Ambiente y Recursos Naturales	16	Fortalecimiento Ambiental en Entidades Federativas	U032	
12	Ciudad de México	Gobierno de la Entidad	Partida genérica	2017	FEDERALES (APORTACIONES, SUBSIDIOS Y CONVENIOS)	Medio Ambiente y Recursos Naturales	16	Fortalecimiento Ambiental en Entidades Federativas	U032	
13	Ciudad de México	Gobierno de la Entidad	Partida genérica	2017	FEDERALES (APORTACIONES, SUBSIDIOS Y CONVENIOS)	Medio Ambiente y Recursos Naturales	16	Fortalecimiento Ambiental en Entidades Federativas	U032	
14	Ciudad de México	Gobierno de la Entidad	Partida genérica	2017	FEDERALES (APORTACIONES, SUBSIDIOS Y CONVENIOS)	Medio Ambiente y Recursos Naturales	16	Fortalecimiento Ambiental en Entidades Federativas	U032	
15	Ciudad de México	Gobierno de la Entidad	Programa presupuestario	2017	FIDEICOMISOS	Provisiones Salariales y Económicas	23	Fideicomiso para la Infraestructura de los Estados	R141	Sin Especificar
16	Ciudad de México	Gobierno de la Entidad	Partida genérica	2017	FIDEICOMISOS	Provisiones Salariales y Económicas	23	Fideicomiso para la Infraestructura de los Estados	R141	Fideicomiso para la Infraestructura de los Estados
17	Ciudad de México	Gobierno de la Entidad	Partida genérica	2017	FIDEICOMISOS	Provisiones Salariales y Económicas	23	Fideicomiso para la Infraestructura de los Estados	R141	Fideicomiso para la Infraestructura de los Estados
18	Ciudad de México	Gobierno de la Entidad	Partida genérica	2017	FIDEICOMISOS	Provisiones Salariales y Económicas	23	Fideicomiso para la Infraestructura de los Estados	R141	Fideicomiso para la Infraestructura de los Estados
19	Ciudad de México	Gobierno de la Entidad	Partida genérica	2017	FIDEICOMISOS	Provisiones Salariales y Económicas	23	Fideicomiso para la Infraestructura de los Estados	R141	Fideicomiso para la Infraestructura de los Estados
20	Ciudad de México	Gobierno de la Entidad	Partida genérica	2017	FIDEICOMISOS	Provisiones Salariales y Económicas	23	Fideicomiso para la Infraestructura de los Estados	R141	Fideicomiso para la Infraestructura de los Estados
21	Ciudad de México	Gobierno de la Entidad	Partida genérica	2017	FIDEICOMISOS	Provisiones Salariales y Económicas	23	Fideicomiso para la Infraestructura de los Estados	R141	Fideicomiso para la Infraestructura de los Estados
22	Ciudad de México	Gobierno de la Entidad	Partida genérica	2017	FIDEICOMISOS	Provisiones Salariales y Económicas	23	Fideicomiso para la Infraestructura de los Estados	R141	Fideicomiso para la Infraestructura de los Estados
23	Ciudad de México	Gobierno de la Entidad	Partida genérica	2017	FIDEICOMISOS	Provisiones Salariales y Económicas	23	Fideicomiso para la Infraestructura de los Estados	R141	Fideicomiso para la Infraestructura de los Estados
24	Ciudad de México	Gobierno de la Entidad	Partida genérica	2017	FIDEICOMISOS	Provisiones Salariales y Económicas	23	Fideicomiso para la Infraestructura de los Estados	R141	Fideicomiso para la Infraestructura de los Estados
25	Ciudad de México	Gobierno de la Entidad	Partida genérica	2017	FIDEICOMISOS	Provisiones Salariales y Económicas	23	Fideicomiso para la Infraestructura de los Estados	R141	Fideicomiso para la Infraestructura de los Estados
26	Ciudad de México	Gobierno de la Entidad	Partida genérica	2017	FIDEICOMISOS	Provisiones Salariales y Económicas	23	Fideicomiso para la Infraestructura de los Estados	R141	Fideicomiso para la Infraestructura de los Estados

No	Dependencia Ejecutora	Rendimiento Financiero	Reintegro	Tipo de Gasto	Partida	Aprobado	Modificado	Recaudado (Ministrado)	Comprometido	Devengado	Ejercido	Pagado
1	Sin Especificar	0.00	32,926.61		Total del Programa Presupuestario	16,954,709.07	16,954,709.07	16,954,709.07	16,921,782.46	16,921,782.46	16,921,782.46	16,921,782.46
2	SECRETARIA DE OBRAS Y SERVICIOS			2 - Gasto de Inversión	612 - Edificación no habitacional	16,954,709.07	16,954,709.07	16,954,709.07	16,921,782.46	16,921,782.46	16,921,782.46	16,921,782.46
3	Sin Especificar	13,009,663.22			Total del Programa Presupuestario	0.00	128,238,790.78	128,238,790.78	128,238,790.78	24,668,835.32	24,668,835.32	24,668,835.32
4	Instituto Local de la Infraestructura Física Educativa			2 - Gasto de Inversión	612 - Edificación no habitacional	0.00	128,238,790.78	128,238,790.78	128,238,790.78	24,668,835.32	24,668,835.32	24,668,835.32
5	Sin Especificar	0.00	0.00		Total del Programa Presupuestario	0.00	7,500,000.00	7,500,000.00	7,500,000.00	7,500,000.00	7,500,000.00	7,500,000.00
6	FIDEICOMISO CENTRO HISTÓRICO DE LA CIUDAD DE MÉXICO			2 - Gasto de Inversión	612 - Edificación no habitacional	0.00	7,500,000.00	7,500,000.00	7,500,000.00	7,500,000.00	7,500,000.00	7,500,000.00
7	Sin Especificar	0.00	0.00		Total del Programa Presupuestario	0.00	11,791,149.36	11,791,149.36	11,791,149.36	11,791,149.36	11,791,149.36	11,791,149.36
8	SISTEMA DE AGUAS DE LA CIUDAD DE MÉXICO			2 - Gasto de Inversión	613 - Construcción de obras para el abastecimiento de agua, petróleo, gas, electricidad y telecomunicaciones	0.00	8,897,904.38	8,897,904.38	8,897,904.38	8,897,904.38	8,897,904.38	8,897,904.38
9	SISTEMA DE AGUAS DE LA CIUDAD DE MÉXICO			2 - Gasto de Inversión	614 - División de terrenos y construcción de obras de urbanización	0.00	2,893,244.98	2,893,244.98	2,893,244.98	2,893,244.98	2,893,244.98	2,893,244.98
10	Sin Especificar	0.00	0.00		Total del Programa Presupuestario	0.00	231,460.00	231,460.00	231,460.00	161,424.63	161,424.63	161,424.63
11	Fondo Ambiental Público_2017			1 - Gasto corriente	239 - Otros productos adquiridos como materia prima	0.00	59,438.00	59,438.00	59,438.00	59,043.20	59,043.20	59,043.20
12	Fondo Ambiental Público_2017			1 - Gasto corriente	237 - Productos de cuero, piel, plástico y hule adquiridos como materia prima	0.00	30,000.00	30,000.00	30,000.00	9,999.48	9,999.48	9,999.48
13	Fondo Ambiental Público_2017			1 - Gasto corriente	252 - Fertilizantes, pesticidas y otros agroquímicos	0.00	132,022.00	132,022.00	132,022.00	92,381.95	92,381.95	92,381.95
14	Fondo Ambiental Público_2017			1 - Gasto corriente	251 - Productos químicos básicos	0.00	10,000.00	10,000.00	10,000.00	0.00	0.00	0.00
15	Sin Especificar	0.00	66,951,656.01		Total del Programa Presupuestario	0.00	310,816,502.36	310,816,502.36	243,864,846.35	243,864,846.35	243,864,846.35	243,864,846.35
16	SECRETARIA DE SEGURIDAD PUBLICA.			2 - Gasto de Inversión	541 - Vehículos y Equipo Terrestre	0.00	117,209,900.00	117,209,900.00	107,301,959.94	107,301,959.94	107,301,959.94	107,301,959.94
17	SECRETARIA DE SEGURIDAD PUBLICA.			2 - Gasto de Inversión	564 - Sistemas de aire acondicionado, calefacción y de refrigeración industrial y comercial	0.00	486,241.92	486,241.92	0.00	0.00	0.00	0.00
18	SECRETARIA DE SEGURIDAD PUBLICA.			2 - Gasto de Inversión	569 - Otros equipos	0.00	80,475.09	80,475.09	0.00	0.00	0.00	0.00
19	SECRETARIA DE SEGURIDAD PUBLICA.			2 - Gasto de Inversión	622 - Edificación no habitacional	0.00	40,370,209.30	40,370,209.30	0.00	0.00	0.00	0.00
20	Agencia de Gestión Urbana			2 - Gasto de Inversión	622 - Edificación no habitacional	0.00	46,400,000.00	46,400,000.00	46,400,000.00	46,400,000.00	46,400,000.00	46,400,000.00
21	SECRETARIA DE SEGURIDAD PUBLICA.			2 - Gasto de Inversión	519 - Otros mobiliarios y equipos de administración	0.00	2,121,756.00	2,121,756.00	0.00	0.00	0.00	0.00
22	SECRETARIA DE SEGURIDAD PUBLICA.			2 - Gasto de Inversión	515 - Equipo de cómputo y de tecnologías de la información	0.00	2,204,957.58	2,204,957.58	0.00	0.00	0.00	0.00
23	Agencia de Gestión Urbana			2 - Gasto de Inversión	615 - Construcción de vías de comunicación	0.00	58,000,000.00	58,000,000.00	57,635,486.71	57,635,486.71	57,635,486.71	57,635,486.71
24	Agencia de Gestión Urbana			2 - Gasto de Inversión	614 - División de terrenos y construcción de obras de urbanización	0.00	10,000,000.00	10,000,000.00	2,765,975.70	2,765,975.70	2,765,975.70	2,765,975.70
25	Heroico Cuerpo de Bomberos.			2 - Gasto de Inversión	541 - Vehículos y Equipo Terrestre	0.00	29,999,999.80	29,999,999.80	29,761,424.00	29,761,424.00	29,761,424.00	29,761,424.00
26	SECRETARIA DE SEGURIDAD PUBLICA.			2 - Gasto de Inversión	511 - Muebles de oficina y estantería	0.00	3,942,962.67	3,942,962.67	0.00	0.00	0.00	0.00



No	Contratos	Proyectos	Pagado SHCP	Pagado EF	ESTATUS	Observaciones (Captura)
1			N/A	N/A		
2	Sin Contratos	Sin Proyectos	N/A	N/A	Validado	
3			N/A	N/A		
4	Sin Contratos	Sin Proyectos	N/A	N/A	Validado	CABE SEÑALAR QUE EXISTE UN EJERCIDO POR \$13,009,663.22 CORRESPONDIENTES A LOS RENDIMIENTOS FINANCIEROS EN EL FONDO "25P376"
5			N/A	N/A		
6	Sin Contratos	{proyecto1: {folio:DIF180301390254}}	N/A	N/A	Validado	
7			N/A	N/A		
8	Sin Contratos	Sin Proyectos	N/A	N/A	Validado	
9	Sin Contratos	Sin Proyectos	N/A	N/A	Validado	
10			N/A	N/A		
11	Sin Contratos	Sin Proyectos	N/A	N/A	Validado	
12	Sin Contratos	Sin Proyectos	N/A	N/A	Validado	
13	Sin Contratos	Sin Proyectos	N/A	N/A	Validado	
14	Sin Contratos	Sin Proyectos	N/A	N/A	Validado	
15			N/A	N/A		
16	Sin Contratos	Sin Proyectos	N/A	N/A	Validado	MOVIMIENTO QUE SE LLEVA A CABO CON BASE EN EL OFICIO NO.SFCDMX/SE/DGPP/0319/2018 EMITIDO POR LA DIRECCIÓN GENERAL DE POLÍTICA PRESUPUESTAL DE LA SECRETARÍA DE FINANZAS, EN EL CUAL ESTABLECE QUE CON FUNDAMENTO AL NUMERAL 21 DE LOS LINEAMIENTOS PARA LA ADQUISICIÓN DE LOS RECURSOS DEL FIDEICOMISO PARA LA INFRAESTRUCTURA (FIES). RECURSOS QUE SE UTILIZARON PARA LA ADQUISICIÓN DE 139 VEHÍCULOS (20 PATRULLAS HÍBRIDAS, 16 PICK UP, 10 JEEP'S Y 93 SEDÁN). LAS CIFRAS SON DEFINITIVAS AL CIERRE DE LA CUENTA PÚBLICA DEL EJERCICIO FISCAL 2018.
17	Sin Contratos	Sin Proyectos	N/A	N/A	Validado	MOVIMIENTO QUE SE LLEVA A CABO CON BASE EN EL OFICIO NO.SFCDMX/SE/DGPP/0319/2018 EMITIDO POR LA DIRECCIÓN GENERAL DE POLÍTICA PRESUPUESTAL DE LA SECRETARÍA DE FINANZAS, EN EL CUAL ESTABLECE QUE CON FUNDAMENTO AL NUMERAL 21 DE LOS LINEAMIENTOS PARA LA ADQUISICIÓN DE LOS RECURSOS DEL FIDEICOMISO PARA LA INFRAESTRUCTURA (FIES). LAS CIFRAS SON DEFINITIVAS AL CIERRE DE LA CUENTA PÚBLICA DEL EJERCICIO FISCAL 2018.
18	Sin Contratos	Sin Proyectos	N/A	N/A	Validado	MOVIMIENTO QUE SE LLEVA A CABO CON BASE EN EL OFICIO NO.SFCDMX/SE/DGPP/0319/2018 EMITIDO POR LA DIRECCIÓN GENERAL DE POLÍTICA PRESUPUESTAL DE LA SECRETARÍA DE FINANZAS, EN EL CUAL ESTABLECE QUE CON FUNDAMENTO AL NUMERAL 21 DE LOS LINEAMIENTOS PARA LA ADQUISICIÓN DE LOS RECURSOS DEL FIDEICOMISO PARA LA INFRAESTRUCTURA (FIES). LAS CIFRAS SON DEFINITIVAS AL CIERRE DE LA CUENTA PÚBLICA DEL EJERCICIO FISCAL 2018.
19	Sin Contratos	Sin Proyectos	N/A	N/A	Validado	MOVIMIENTO QUE SE LLEVA A CABO CON BASE EN EL OFICIO NO.SFCDMX/SE/DGPP/0319/2018 EMITIDO POR LA DIRECCIÓN GENERAL DE POLÍTICA PRESUPUESTAL DE LA SECRETARÍA DE FINANZAS, EN EL CUAL ESTABLECE QUE CON FUNDAMENTO AL NUMERAL 21 DE LOS LINEAMIENTOS PARA LA ADQUISICIÓN DE LOS RECURSOS DEL FIDEICOMISO PARA LA INFRAESTRUCTURA (FIES). LAS CIFRAS SON DEFINITIVAS AL CIERRE DE LA CUENTA PÚBLICA DEL EJERCICIO FISCAL 2018.
20	Sin Contratos	Sin Proyectos	N/A	N/A	Validado	
21	Sin Contratos	Sin Proyectos	N/A	N/A	Validado	MOVIMIENTO QUE SE LLEVA A CABO CON BASE EN EL OFICIO NO.SFCDMX/SE/DGPP/0319/2018 EMITIDO POR LA DIRECCIÓN GENERAL DE POLÍTICA PRESUPUESTAL DE LA SECRETARÍA DE FINANZAS, EN EL CUAL ESTABLECE QUE CON FUNDAMENTO AL NUMERAL 21 DE LOS LINEAMIENTOS PARA LA ADQUISICIÓN DE LOS RECURSOS DEL FIDEICOMISO PARA LA INFRAESTRUCTURA (FIES). LAS CIFRAS SON DEFINITIVAS AL CIERRE DE LA CUENTA PÚBLICA DEL EJERCICIO FISCAL 2018.
22	Sin Contratos	Sin Proyectos	N/A	N/A	Validado	
23	Sin Contratos	Sin Proyectos	N/A	N/A	Validado	
24	Sin Contratos	Sin Proyectos	N/A	N/A	Validado	
25	Sin Contratos	Sin Proyectos	N/A	N/A	Validado	Cifras Definitivas reportadas en Cuenta Pública
26	Sin Contratos	Sin Proyectos	N/A	N/A	Validado	MOVIMIENTO QUE SE LLEVA A CABO CON BASE EN EL OFICIO NO.SFCDMX/SE/DGPP/0319/2018 EMITIDO POR LA DIRECCIÓN GENERAL DE POLÍTICA PRESUPUESTAL DE LA SECRETARÍA DE FINANZAS, EN EL CUAL ESTABLECE QUE CON FUNDAMENTO AL NUMERAL 21 DE LOS LINEAMIENTOS PARA LA ADQUISICIÓN DE LOS RECURSOS DEL FIDEICOMISO PARA LA INFRAESTRUCTURA (FIES). LAS CIFRAS SON DEFINITIVAS AL CIERRE DE LA CUENTA PÚBLICA DEL EJERCICIO FISCAL 2018.



No	Dependencia Ejecutora	Rendimiento Financiero	Reintegro	Tipo de Gasto	Partida	Aprobado	Modificado	Recaudado (Ministrado)	Comprometido	Devengado	Ejercido	Pagado
27	Sin Especificar	0.00	10,369,877.86		Total del Programa Presupuestario	54,380,105.78	79,250,463.77	79,250,463.77	68,880,585.91	68,880,585.91	68,880,585.91	68,880,585.91
28	Agencia de Gestión Urbana			2 - Gasto de Inversión	612 - Edificación no habitacional	0.00	24,870,357.99	24,870,357.99	24,820,373.99	24,820,373.99	24,820,373.99	24,820,373.99
29	SECRETARIA DE OBRAS Y SERVICIOS			2 - Gasto de Inversión	612 - Edificación no habitacional	54,380,105.78	54,380,105.78	54,380,105.78	44,060,211.92	44,060,211.92	44,060,211.92	44,060,211.92
30	Sin Especificar	0.00	0.00		Total del Programa Presupuestario	24,000,000.00	27,291,550.00	27,291,550.00	27,291,550.00	27,291,550.00	27,291,550.00	27,291,550.00
31	SEDEREC			1 - Gasto corriente	441 - Ayudas sociales a personas	24,000,000.00	27,291,550.00	27,291,550.00	27,291,550.00	27,291,550.00	27,291,550.00	27,291,550.00
32	Sin Especificar	N/R	N/R		Total del Programa Presupuestario	N/R	N/R	N/R	N/R	N/R	N/R	N/R
33	Sin Especificar	N/R	N/R		Total del Programa Presupuestario	N/R	N/R	N/R	N/R	N/R	N/R	N/R
34	Sin Especificar	16,400,888.35	5,038,528.28		Total del Programa Presupuestario	4,326,885,752.00	4,376,112,209.00	4,374,952,951.36	4,371,073,680.72	4,371,073,680.72	4,371,073,680.72	4,371,073,680.72
35	Servicios de Salud Pública del Distrito Federal			1 - Gasto corriente	248 - Materiales complementarios	1,174,185.00	2,505,029.97	2,505,029.97	2,505,029.97	2,505,029.97	2,505,029.97	2,505,029.97
36	Servicios de Salud Pública del Distrito Federal			1 - Gasto corriente	249 - Otros materiales y artículos de construcción y reparación	440,000.00	3,326,056.20	3,326,056.20	3,326,056.20	3,326,056.20	3,326,056.20	3,326,056.20
37	Servicios de Salud Pública del Distrito Federal			1 - Gasto corriente	251 - Productos químicos básicos	86,982,158.00	86,795,066.98	86,795,066.98	86,795,066.98	86,795,066.98	86,795,066.98	86,795,066.98
38	Servicios de Salud Pública del Distrito Federal			1 - Gasto corriente	113 - Sueldos base al personal permanente	1,318,903,731.00	1,135,483,097.64	1,134,323,840.00	1,135,360,123.64	1,135,360,123.64	1,135,360,123.64	1,135,360,123.64
39	Servicios de Salud Pública del Distrito Federal			1 - Gasto corriente	122 - Sueldos base al personal eventual	48,433,152.00	124,063,141.75	124,063,141.75	123,931,981.75	123,931,981.75	123,931,981.75	123,931,981.75
40	Servicios de Salud Pública del Distrito Federal			1 - Gasto corriente	131 - Primas por años de servicios efectivos prestados	23,156,700.00	18,124,913.93	18,124,913.93	18,122,863.93	18,122,863.93	18,122,863.93	18,122,863.93
41	Servicios de Salud Pública del Distrito Federal			1 - Gasto corriente	132 - Primas de vacaciones, dominical y gratificación de fin de año	211,707,060.00	187,152,084.85	187,152,084.85	187,144,818.02	187,144,818.02	187,144,818.02	187,144,818.02
42	Servicios de Salud Pública del Distrito Federal			1 - Gasto corriente	133 - Horas extraordinarias	5,655,196.00	4,332,591.17	4,332,591.17	4,332,591.17	4,332,591.17	4,332,591.17	4,332,591.17
43	Servicios de Salud Pública del Distrito Federal			1 - Gasto corriente	134 - Compensaciones	161,397,818.00	121,081,297.27	121,081,297.27	121,072,116.07	121,072,116.07	121,072,116.07	121,072,116.07
44	Servicios de Salud Pública del Distrito Federal			1 - Gasto corriente	252 - Fertilizantes, pesticidas y otros agroquímicos	272,400.00	0.00	0.00	0.00	0.00	0.00	0.00
45	Servicios de Salud Pública del Distrito Federal			1 - Gasto corriente	253 - Medicinas y productos farmacéuticos	53,737,470.00	46,770,941.03	46,770,941.03	46,770,941.03	46,770,941.03	46,770,941.03	46,770,941.03
46	Servicios de Salud Pública del Distrito Federal			1 - Gasto corriente	254 - Materiales, accesorios y suministros médicos	9,118,950.00	3,106,197.23	3,106,197.23	3,106,197.23	3,106,197.23	3,106,197.23	3,106,197.23
47	Servicios de Salud Pública del Distrito Federal			1 - Gasto corriente	255 - Materiales, accesorios y suministros de laboratorio	7,748,709.00	1,977,958.76	1,977,958.76	1,977,958.76	1,977,958.76	1,977,958.76	1,977,958.76
48	Servicios de Salud Pública del Distrito Federal			1 - Gasto corriente	256 - Fibras sintéticas, hules, plásticos y derivados	142,000.00	1,013,321.92	1,013,321.92	1,013,321.92	1,013,321.92	1,013,321.92	1,013,321.92
49	Servicios de Salud Pública del Distrito Federal			1 - Gasto corriente	261 - Combustibles, lubricantes y aditivos	9,152,996.00	10,911,523.04	10,911,523.04	10,911,523.04	10,911,523.04	10,911,523.04	10,911,523.04
50	Servicios de Salud Pública del Distrito Federal			1 - Gasto corriente	271 - Vestuario y uniformes	5,200,000.00	18,818,321.24	18,818,321.24	18,818,321.24	18,818,321.24	18,818,321.24	18,818,321.24
51	Servicios de Salud Pública del Distrito Federal			1 - Gasto corriente	272 - Prendas de seguridad y protección personal	33,530.00	1,949,399.46	1,949,399.46	1,949,399.46	1,949,399.46	1,949,399.46	1,949,399.46
52	Servicios de Salud Pública del Distrito Federal			1 - Gasto corriente	273 - Artículos deportivos	0.00	3,350,660.00	3,350,660.00	3,350,660.00	3,350,660.00	3,350,660.00	3,350,660.00
53	Servicios de Salud Pública del Distrito Federal			1 - Gasto corriente	275 - Blancos y otros productos textiles, excepto prendas de vestir	200,040.00	423,764.63	423,764.63	423,764.63	423,764.63	423,764.63	423,764.63
54	Servicios de Salud Pública del Distrito Federal			1 - Gasto corriente	291 - Herramientas menores	715,000.00	243,175.44	243,175.44	243,175.44	243,175.44	243,175.44	243,175.44
55	Servicios de Salud Pública del Distrito Federal			1 - Gasto corriente	292 - Refacciones y accesorios menores de edificios	395,619.00	172,052.08	172,052.08	172,052.08	172,052.08	172,052.08	172,052.08
56	Servicios de Salud Pública del Distrito Federal			1 - Gasto corriente	293 - Refacciones y accesorios menores de mobiliario y equipo de administración, educacional y recreativo	46,000.00	25,742.70	25,742.70	25,742.70	25,742.70	25,742.70	25,742.70
57	Servicios de Salud Pública del Distrito Federal			1 - Gasto corriente	141 - Aportaciones de seguridad social	173,835,902.00	165,273,765.64	165,273,765.64	165,273,765.64	165,273,765.64	165,273,765.64	165,273,765.64
58	Servicios de Salud Pública del Distrito Federal			1 - Gasto corriente	142 - Aportaciones a fondos de vivienda	87,179,490.00	74,925,777.88	74,925,777.88	74,925,777.88	74,925,777.88	74,925,777.88	74,925,777.88
59	Servicios de Salud Pública del Distrito Federal			1 - Gasto corriente	143 - Aportaciones al sistema para el retiro	112,665,007.00	93,330,057.67	93,330,057.67	93,330,057.67	93,330,057.67	93,330,057.67	93,330,057.67
60	Servicios de Salud Pública del Distrito Federal			1 - Gasto corriente	144 - Aportaciones para seguros	26,547,667.00	26,705,730.69	26,705,730.69	26,705,730.69	26,705,730.69	26,705,730.69	26,705,730.69
61	Servicios de Salud Pública del Distrito Federal			1 - Gasto corriente	153 - Prestaciones y haberes de retiro	0.00	76,236,831.15	76,236,831.15	76,236,831.15	76,236,831.15	76,236,831.15	76,236,831.15
62	Servicios de Salud Pública del Distrito Federal			1 - Gasto corriente	154 - Prestaciones contractuales	1,470,940,358.00	1,534,906,158.35	1,534,906,158.35	1,533,428,717.86	1,533,428,717.86	1,533,428,717.86	1,533,428,717.86
63	Servicios de Salud Pública del Distrito Federal			1 - Gasto corriente	159 - Otras prestaciones sociales y económicas	98,860,271.00	120,468,914.25	120,468,914.25	117,188,022.49	117,188,022.49	117,188,022.49	117,188,022.49

No	Contratos	Proyectos	Pagado SHCP	Pagado EF	ESTATUS	Observaciones (Captura)
27			N/A	N/A		
28	Sin Contratos	Sin Proyectos	N/A	N/A	Validado	
29	Sin Contratos	Sin Proyectos	N/A	N/A	Validado	
30			15600000	N/A		
31	Sin Contratos	Sin Proyectos	N/A	N/A	Validado	Se incluyen los recursos relativos a los fondos 25B180 Y 25B183, correspondientes al Convenio para el Desarrollo Rural Sustentable
32			4195800	N/A		
33			99030632	N/A		
34			4374952951.51	N/A		
35	Sin Contratos	Sin Proyectos	N/A	N/A	Validado	
36	Sin Contratos	Sin Proyectos	N/A	N/A	Validado	
37	Sin Contratos	Sin Proyectos	N/A	N/A	Validado	
38	Sin Contratos	Sin Proyectos	N/A	N/A	Validado	SE ENCUENTRA EN UN RANGO SATISFACTORIO. ASI MISMO SE INTEGRAN LOS INTERESES DE FASSA 2018 POR UN IMPORTE DE \$16,400,888.35 Y UN REINTEGRO POR UN IMPORTE DE \$5,038,528.28 CFRAS DEFINITIVAS DE 2018
39	Sin Contratos	Sin Proyectos	N/A	N/A	Validado	ASI MISMO SE INTEGRAN LOS INTERESES DE FASSA 2018 POR UN IMPORTE DE \$12,218,731.66
40	Sin Contratos	Sin Proyectos	N/A	N/A	Validado	CFRAS PRELIMINARES AL CIERRE 2018
41	Sin Contratos	Sin Proyectos	N/A	N/A	Validado	
42	Sin Contratos	Sin Proyectos	N/A	N/A	Validado	
43	Sin Contratos	Sin Proyectos	N/A	N/A	Validado	
44	Sin Contratos	Sin Proyectos	N/A	N/A	Validado	
45	Sin Contratos	Sin Proyectos	N/A	N/A	Validado	
46	Sin Contratos	Sin Proyectos	N/A	N/A	Validado	
47	Sin Contratos	Sin Proyectos	N/A	N/A	Validado	
48	Sin Contratos	Sin Proyectos	N/A	N/A	Validado	
49	Sin Contratos	Sin Proyectos	N/A	N/A	Validado	
50	Sin Contratos	Sin Proyectos	N/A	N/A	Validado	
51	Sin Contratos	Sin Proyectos	N/A	N/A	Validado	
52	Sin Contratos	Sin Proyectos	N/A	N/A	Validado	
53	Sin Contratos	Sin Proyectos	N/A	N/A	Validado	
54	Sin Contratos	Sin Proyectos	N/A	N/A	Validado	
55	Sin Contratos	Sin Proyectos	N/A	N/A	Validado	
56	Sin Contratos	Sin Proyectos	N/A	N/A	Validado	
57	Sin Contratos	Sin Proyectos	N/A	N/A	Validado	
58	Sin Contratos	Sin Proyectos	N/A	N/A	Validado	
59	Sin Contratos	Sin Proyectos	N/A	N/A	Validado	
60	Sin Contratos	Sin Proyectos	N/A	N/A	Validado	
61	Sin Contratos	Sin Proyectos	N/A	N/A	Validado	
62	Sin Contratos	Sin Proyectos	N/A	N/A	Validado	
63	Sin Contratos	Sin Proyectos	N/A	N/A	Validado	



No	Dependencia Ejecutora	Rendimiento Financiero	Reintegro	Tipo de Gasto	Partida	Aprobado	Modificado	Recaudado (Ministrado)	Comprometido	Devengado	Ejercido	Pagado
64	Servicios de Salud Pública del Distrito Federal			1 - Gasto corriente	171 - Estímulos	113,407,224.00	122,059,505.31	122,059,505.31	122,051,941.31	122,051,941.31	122,051,941.31	122,051,941.31
65	Servicios de Salud Pública del Distrito Federal			1 - Gasto corriente	211 - Materiales, útiles y equipos menores de oficina	7,289,200.00	13,353,196.83	13,353,196.83	13,353,196.83	13,353,196.83	13,353,196.83	13,353,196.83
66	Servicios de Salud Pública del Distrito Federal			1 - Gasto corriente	212 - Materiales y útiles de impresión y reproducción	4,058,256.00	1,450.00	1,450.00	1,450.00	1,450.00	1,450.00	1,450.00
67	Servicios de Salud Pública del Distrito Federal			1 - Gasto corriente	214 - Materiales, útiles y equipos menores de tecnologías de la información y comunicaciones	1,203,189.00	1,247,128.56	1,247,128.56	1,247,128.56	1,247,128.56	1,247,128.56	1,247,128.56
68	Servicios de Salud Pública del Distrito Federal			1 - Gasto corriente	215 - Material impreso e información digital	1,040,000.00	617,818.90	617,818.90	617,818.90	617,818.90	617,818.90	617,818.90
69	Servicios de Salud Pública del Distrito Federal			1 - Gasto corriente	216 - Material de limpieza	1,217,128.00	1,141,941.56	1,141,941.56	1,141,941.56	1,141,941.56	1,141,941.56	1,141,941.56
70	Servicios de Salud Pública del Distrito Federal			1 - Gasto corriente	217 - Materiales y útiles de enseñanza	214,150.00	170,662.32	170,662.32	170,662.32	170,662.32	170,662.32	170,662.32
71	Servicios de Salud Pública del Distrito Federal			1 - Gasto corriente	221 - Productos alimenticios para personas	1,223,600.00	5,203,537.37	5,203,537.37	5,203,537.37	5,203,537.37	5,203,537.37	5,203,537.37
72	Servicios de Salud Pública del Distrito Federal			1 - Gasto corriente	222 - Productos alimenticios para animales	0.00	310,490.47	310,490.47	310,490.47	310,490.47	310,490.47	310,490.47
73	Servicios de Salud Pública del Distrito Federal			1 - Gasto corriente	223 - Utensilios para el servicio de alimentación	18,000.00	127,061.03	127,061.03	127,061.03	127,061.03	127,061.03	127,061.03
74	Servicios de Salud Pública del Distrito Federal			1 - Gasto corriente	241 - Productos minerales no metálicos	28,000.00	52,250.04	52,250.04	52,250.04	52,250.04	52,250.04	52,250.04
75	Servicios de Salud Pública del Distrito Federal			1 - Gasto corriente	242 - Cemento y productos de concreto	0.00	8,600.35	8,600.35	8,600.35	8,600.35	8,600.35	8,600.35
76	Servicios de Salud Pública del Distrito Federal			1 - Gasto corriente	243 - Cal, yeso y productos de yeso	22,000.00	33,997.44	33,997.44	33,997.44	33,997.44	33,997.44	33,997.44
77	Servicios de Salud Pública del Distrito Federal			1 - Gasto corriente	244 - Madera y productos de madera	65,000.00	60,197.96	60,197.96	60,197.96	60,197.96	60,197.96	60,197.96
78	Servicios de Salud Pública del Distrito Federal			1 - Gasto corriente	311 - Energía eléctrica	7,500,004.00	4,419,122.16	4,419,122.16	4,419,122.16	4,419,122.16	4,419,122.16	4,419,122.16
79	Servicios de Salud Pública del Distrito Federal			1 - Gasto corriente	312 - Gas	740,656.00	440,406.94	440,406.94	440,406.94	440,406.94	440,406.94	440,406.94
80	Servicios de Salud Pública del Distrito Federal			1 - Gasto corriente	313 - Agua	3,000,000.00	1,733,945.00	1,733,945.00	1,733,945.00	1,733,945.00	1,733,945.00	1,733,945.00
81	Servicios de Salud Pública del Distrito Federal			1 - Gasto corriente	314 - Telefonía tradicional	4,200,000.00	2,850,865.07	2,850,865.07	2,850,865.07	2,850,865.07	2,850,865.07	2,850,865.07
82	Servicios de Salud Pública del Distrito Federal			1 - Gasto corriente	317 - Servicios de acceso de Internet, redes y procesamiento de información	4,160,004.00	33,839,835.87	33,839,835.87	33,839,835.87	33,839,835.87	33,839,835.87	33,839,835.87
83	Servicios de Salud Pública del Distrito Federal			1 - Gasto corriente	318 - Servicios postales y telegráficos	20,000.00	1,012.47	1,012.47	1,012.47	1,012.47	1,012.47	1,012.47
84	Servicios de Salud Pública del Distrito Federal			1 - Gasto corriente	319 - Servicios integrales y otros servicios	309,996.00	159,286.96	159,286.96	159,286.96	159,286.96	159,286.96	159,286.96
85	Servicios de Salud Pública del Distrito Federal			1 - Gasto corriente	322 - Arrendamiento de edificios	15,600,000.00	13,919,991.48	13,919,991.48	13,919,991.48	13,919,991.48	13,919,991.48	13,919,991.48
86	Servicios de Salud Pública del Distrito Federal			1 - Gasto corriente	323 - Arrendamiento de mobiliario y equipo de administración, educacional y recreativo	26,400,000.00	17,422,584.99	17,422,584.99	17,422,584.99	17,422,584.99	17,422,584.99	17,422,584.99
87	Servicios de Salud Pública del Distrito Federal			1 - Gasto corriente	325 - Arrendamiento de equipo de transporte	10,000.00	0.00	0.00	0.00	0.00	0.00	0.00
88	Servicios de Salud Pública del Distrito Federal			1 - Gasto corriente	329 - Otros arrendamientos	6,476,649.00	2,752,712.78	2,752,712.78	2,752,712.78	2,752,712.78	2,752,712.78	2,752,712.78
89	Servicios de Salud Pública del Distrito Federal			1 - Gasto corriente	331 - Servicios legales, de contabilidad, auditoría y relacionados	0.00	312,003.00	312,003.00	312,003.00	312,003.00	312,003.00	312,003.00
90	Servicios de Salud Pública del Distrito Federal			1 - Gasto corriente	332 - Servicios de diseño, arquitectura, ingeniería y actividades relacionadas	0.00	45,287.40	45,287.40	45,287.40	45,287.40	45,287.40	45,287.40
91	Servicios de Salud Pública del Distrito Federal			1 - Gasto corriente	333 - Servicios de consultoría administrativa, procesos, técnica y en tecnologías de la información	6,225,000.00	29,986,519.96	29,986,519.96	29,986,519.96	29,986,519.96	29,986,519.96	29,986,519.96
92	Servicios de Salud Pública del Distrito Federal			1 - Gasto corriente	334 - Servicios de capacitación	3,776,000.00	2,369,991.85	2,369,991.85	2,369,991.85	2,369,991.85	2,369,991.85	2,369,991.85
93	Servicios de Salud Pública del Distrito Federal			1 - Gasto corriente	294 - Refacciones y accesorios menores de equipo de cómputo y tecnologías de la información	1,032,000.00	2,073,704.99	2,073,704.99	2,073,704.99	2,073,704.99	2,073,704.99	2,073,704.99
94	Servicios de Salud Pública del Distrito Federal			1 - Gasto corriente	295 - Refacciones y accesorios menores de equipo e instrumental médico y de laboratorio	62,000.00	70,500.92	70,500.92	70,500.92	70,500.92	70,500.92	70,500.92
95	Servicios de Salud Pública del Distrito Federal			1 - Gasto corriente	296 - Refacciones y accesorios menores de equipo de transporte	434,895.00	628,531.67	628,531.67	628,531.67	628,531.67	628,531.67	628,531.67
96	Servicios de Salud Pública del Distrito Federal			1 - Gasto corriente	298 - Refacciones y accesorios menores de maquinaria y otros equipos	450,949.00	0.00	0.00	0.00	0.00	0.00	0.00
97	Servicios de Salud Pública del Distrito Federal			1 - Gasto corriente	336 - Servicios de apoyo administrativo, traducción, fotocopiado e impresión	12,644,503.00	18,264,981.45	18,264,981.45	18,264,981.45	18,264,981.45	18,264,981.45	18,264,981.45
98	Servicios de Salud Pública del Distrito Federal			1 - Gasto corriente	338 - Servicios de vigilancia	76,453,736.00	65,558,659.89	65,558,659.89	65,558,659.89	65,558,659.89	65,558,659.89	65,558,659.89
99	Servicios de Salud Pública del Distrito Federal			1 - Gasto corriente	339 - Servicios profesionales, científicos y técnicos integrales	1,276,000.00	9,040,730.43	9,040,730.43	9,040,730.43	9,040,730.43	9,040,730.43	9,040,730.43

No	Contratos	Proyectos	Pagado SHCP	Pagado EF	ESTATUS	Observaciones (Captura)
64	Sin Contratos	Sin Proyectos	N/A	N/A	Validado	
65	Sin Contratos	Sin Proyectos	N/A	N/A	Validado	
66	Sin Contratos	Sin Proyectos	N/A	N/A	Validado	
67	Sin Contratos	Sin Proyectos	N/A	N/A	Validado	
68	Sin Contratos	Sin Proyectos	N/A	N/A	Validado	
69	Sin Contratos	Sin Proyectos	N/A	N/A	Validado	
70	Sin Contratos	Sin Proyectos	N/A	N/A	Validado	
71	Sin Contratos	Sin Proyectos	N/A	N/A	Validado	
72	Sin Contratos	Sin Proyectos	N/A	N/A	Validado	
73	Sin Contratos	Sin Proyectos	N/A	N/A	Validado	
74	Sin Contratos	Sin Proyectos	N/A	N/A	Validado	
75	Sin Contratos	Sin Proyectos	N/A	N/A	Validado	
76	Sin Contratos	Sin Proyectos	N/A	N/A	Validado	
77	Sin Contratos	Sin Proyectos	N/A	N/A	Validado	
78	Sin Contratos	Sin Proyectos	N/A	N/A	Validado	
79	Sin Contratos	Sin Proyectos	N/A	N/A	Validado	
80	Sin Contratos	Sin Proyectos	N/A	N/A	Validado	
81	Sin Contratos	Sin Proyectos	N/A	N/A	Validado	
82	Sin Contratos	Sin Proyectos	N/A	N/A	Validado	
83	Sin Contratos	Sin Proyectos	N/A	N/A	Validado	
84	Sin Contratos	Sin Proyectos	N/A	N/A	Validado	
85	Sin Contratos	Sin Proyectos	N/A	N/A	Validado	
86	Sin Contratos	Sin Proyectos	N/A	N/A	Validado	
87	Sin Contratos	Sin Proyectos	N/A	N/A	Validado	
88	Sin Contratos	Sin Proyectos	N/A	N/A	Validado	
89	Sin Contratos	Sin Proyectos	N/A	N/A	Validado	
90	Sin Contratos	Sin Proyectos	N/A	N/A	Validado	
91	Sin Contratos	Sin Proyectos	N/A	N/A	Validado	
92	Sin Contratos	Sin Proyectos	N/A	N/A	Validado	
93	Sin Contratos	Sin Proyectos	N/A	N/A	Validado	
94	Sin Contratos	Sin Proyectos	N/A	N/A	Validado	
95	Sin Contratos	Sin Proyectos	N/A	N/A	Validado	
96	Sin Contratos	Sin Proyectos	N/A	N/A	Validado	
97	Sin Contratos	Sin Proyectos	N/A	N/A	Validado	
98	Sin Contratos	Sin Proyectos	N/A	N/A	Validado	
99	Sin Contratos	Sin Proyectos	N/A	N/A	Validado	





No	Dependencia Ejecutora	Rendimiento Financiero	Reintegro	Tipo de Gasto	Partida	Aprobado	Modificado	Recaudado (Ministrado)	Comprometido	Devengado	Ejercido	Pagado
100	Servicios de Salud Pública del Distrito Federal			1 - Gasto corriente	344 - Seguros de responsabilidad patrimonial y fianzas	406,000.00	381,531.34	381,531.34	381,531.34	381,531.34	381,531.34	381,531.34
101	Servicios de Salud Pública del Distrito Federal			1 - Gasto corriente	345 - Seguro de bienes patrimoniales	7,566,000.00	5,258,123.29	5,258,123.29	5,258,123.29	5,258,123.29	5,258,123.29	5,258,123.29
102	Servicios de Salud Pública del Distrito Federal			1 - Gasto corriente	347 - Fletes y maniobras	480,000.00	4,169,070.65	4,169,070.65	4,169,070.65	4,169,070.65	4,169,070.65	4,169,070.65
103	Servicios de Salud Pública del Distrito Federal			1 - Gasto corriente	351 - Conservación y mantenimiento menor de inmuebles	8,995,839.00	22,721,598.64	22,721,598.64	22,721,598.64	22,721,598.64	22,721,598.64	22,721,598.64
104	Servicios de Salud Pública del Distrito Federal			1 - Gasto corriente	352 - Instalación, reparación y mantenimiento de mobiliario y equipo de administración, educacional y recreativo	488,500.00	508,207.08	508,207.08	508,207.08	508,207.08	508,207.08	508,207.08
105	Servicios de Salud Pública del Distrito Federal			1 - Gasto corriente	353 - Instalación, reparación y mantenimiento de equipo de cómputo y tecnología de la información	2,235,008.00	11,372,660.55	11,372,660.55	11,372,660.55	11,372,660.55	11,372,660.55	11,372,660.55
106	Servicios de Salud Pública del Distrito Federal			1 - Gasto corriente	354 - Instalación, reparación y mantenimiento de equipo e instrumental médico y de laboratorio	13,620,000.00	10,918,240.18	10,918,240.18	10,918,240.18	10,918,240.18	10,918,240.18	10,918,240.18
107	Servicios de Salud Pública del Distrito Federal			1 - Gasto corriente	355 - Reparación y mantenimiento de equipo de transporte	3,460,000.00	2,310,741.34	2,310,741.34	2,310,741.34	2,310,741.34	2,310,741.34	2,310,741.34
108	Servicios de Salud Pública del Distrito Federal			1 - Gasto corriente	357 - Instalación, reparación y mantenimiento de maquinaria, otros equipos y herramienta	2,980,738.00	3,237,227.20	3,237,227.20	3,237,227.20	3,237,227.20	3,237,227.20	3,237,227.20
109	Servicios de Salud Pública del Distrito Federal			1 - Gasto corriente	358 - Servicios de limpieza y manejo de desechos	31,308,828.00	40,667,733.07	40,667,733.07	40,667,733.07	40,667,733.07	40,667,733.07	40,667,733.07
110	Servicios de Salud Pública del Distrito Federal			1 - Gasto corriente	359 - Servicios de jardinería y fumigación	0.00	1,056,523.37	1,056,523.37	1,056,523.37	1,056,523.37	1,056,523.37	1,056,523.37
111	Servicios de Salud Pública del Distrito Federal			1 - Gasto corriente	361 - Difusión por radio, televisión y otros medios de mensajes sobre programas y actividades gubernamentales	2,810,228.00	4,603,365.28	4,603,365.28	4,603,365.28	4,603,365.28	4,603,365.28	4,603,365.28
112	Servicios de Salud Pública del Distrito Federal			1 - Gasto corriente	365 - Servicios de la industria filmica, del sonido y del video	125,000.00	530,710.00	530,710.00	530,710.00	530,710.00	530,710.00	530,710.00
113	Servicios de Salud Pública del Distrito Federal			1 - Gasto corriente	371 - Pasajes aéreos	500,000.00	534,128.40	534,128.40	534,128.40	534,128.40	534,128.40	534,128.40
114	Servicios de Salud Pública del Distrito Federal			1 - Gasto corriente	372 - Pasajes terrestres	3,000,000.00	2,337,904.30	2,337,904.30	2,337,904.30	2,337,904.30	2,337,904.30	2,337,904.30
115	Servicios de Salud Pública del Distrito Federal			1 - Gasto corriente	375 - Viáticos en el país	400,000.00	166,575.07	166,575.07	166,575.07	166,575.07	166,575.07	166,575.07
116	Servicios de Salud Pública del Distrito Federal			1 - Gasto corriente	383 - Congresos y convenciones	3,814,902.00	8,640,228.87	8,640,228.87	8,640,228.87	8,640,228.87	8,640,228.87	8,640,228.87
117	Servicios de Salud Pública del Distrito Federal			1 - Gasto corriente	392 - Impuestos y derechos	1,640,000.00	1,007,018.88	1,007,018.88	1,007,018.88	1,007,018.88	1,007,018.88	1,007,018.88
118	Servicios de Salud Pública del Distrito Federal			1 - Gasto corriente	399 - Otros servicios generales	23,311,461.00	33,799,510.65	33,799,510.65	33,799,510.65	33,799,510.65	33,799,510.65	33,799,510.65
119	Servicios de Salud Pública del Distrito Federal			2 - Gasto de Inversión	511 - Muebles de oficina y estantería	232,500.00	523,914.03	523,914.03	523,914.03	523,914.03	523,914.03	523,914.03
120	Servicios de Salud Pública del Distrito Federal			2 - Gasto de Inversión	515 - Equipo de cómputo y de tecnologías de la información	80,000.00	58,812.00	58,812.00	58,812.00	58,812.00	58,812.00	58,812.00
121	Servicios de Salud Pública del Distrito Federal			2 - Gasto de Inversión	519 - Otros mobiliarios y equipos de administración	0.00	137,303.40	137,303.40	137,303.40	137,303.40	137,303.40	137,303.40
122	Servicios de Salud Pública del Distrito Federal			2 - Gasto de Inversión	523 - Cámaras fotográficas y de video	87,000.00	0.00	0.00	0.00	0.00	0.00	0.00
123	Servicios de Salud Pública del Distrito Federal			2 - Gasto de Inversión	531 - Equipo médico y de laboratorio	1,727,518.00	5,207,851.79	5,207,851.79	5,207,851.79	5,207,851.79	5,207,851.79	5,207,851.79
124	Servicios de Salud Pública del Distrito Federal			2 - Gasto de Inversión	532 - Instrumental médico y de laboratorio	661,982.00	761,034.68	761,034.68	761,034.68	761,034.68	761,034.68	761,034.68
125	Servicios de Salud Pública del Distrito Federal			2 - Gasto de Inversión	567 - Herramientas y máquinas-herramienta	307,000.00	0.00	0.00	0.00	0.00	0.00	0.00
126	Servicios de Salud Pública del Distrito Federal			1 - Gasto corriente	245 - Vidrio y productos de vidrio	17,000.00	1,276.00	1,276.00	1,276.00	1,276.00	1,276.00	1,276.00
127	Servicios de Salud Pública del Distrito Federal			1 - Gasto corriente	246 - Material eléctrico y electrónico	1,000,700.00	1,130,301.90	1,130,301.90	1,130,301.90	1,130,301.90	1,130,301.90	1,130,301.90
128	Servicios de Salud Pública del Distrito Federal			1 - Gasto corriente	247 - Artículos metálicos para la construcción	430,000.00	318,530.70	318,530.70	318,530.70	318,530.70	318,530.70	318,530.70
129	Sin Especificar		65,490,415.73		Total del Programa Presupuestario	0.00	122,679,108.00	122,679,108.00	57,188,692.27	57,188,692.27	57,188,692.27	57,188,692.27
130	Secretaría de Desarrollo Social			2 - Gasto de Inversión	512 - Muebles, excepto de oficina y estantería	0.00	833,642.52	833,642.52	771,628.65	771,628.65	771,628.65	771,628.65
131	Secretaría de Desarrollo Social			1 - Gasto corriente	333 - Servicios de consultoría administrativa, procesos, técnica y en tecnologías de la información	0.00	1,533,657.41	1,533,657.41	0.00	0.00	0.00	0.00
132	Secretaría de Desarrollo Social			1 - Gasto corriente	441 - Ayudas sociales a personas	0.00	57,410,000.00	57,410,000.00	28,361,071.68	28,361,071.68	28,361,071.68	28,361,071.68
133	Secretaría de Desarrollo Social			2 - Gasto de Inversión	351 - Conservación y mantenimiento menor de inmuebles	0.00	29,742,893.01	29,742,893.01	14,768,060.66	14,768,060.66	14,768,060.66	14,768,060.66
134	Secretaría de Desarrollo Social			2 - Gasto de Inversión	511 - Muebles de oficina y estantería	0.00	1,987,161.27	1,987,161.27	147,517.20	147,517.20	147,517.20	147,517.20

No	Contratos	Proyectos	Pagado SHCP	Pagado EF	ESTATUS	Observaciones (Captura)
100	Sin Contratos	Sin Proyectos	N/A	N/A	Validado	
101	Sin Contratos	Sin Proyectos	N/A	N/A	Validado	
102	Sin Contratos	Sin Proyectos	N/A	N/A	Validado	
103	Sin Contratos	Sin Proyectos	N/A	N/A	Validado	
104	Sin Contratos	Sin Proyectos	N/A	N/A	Validado	
105	Sin Contratos	Sin Proyectos	N/A	N/A	Validado	
106	Sin Contratos	Sin Proyectos	N/A	N/A	Validado	
107	Sin Contratos	Sin Proyectos	N/A	N/A	Validado	
108	Sin Contratos	Sin Proyectos	N/A	N/A	Validado	
109	Sin Contratos	Sin Proyectos	N/A	N/A	Validado	
110	Sin Contratos	Sin Proyectos	N/A	N/A	Validado	
111	Sin Contratos	Sin Proyectos	N/A	N/A	Validado	
112	Sin Contratos	Sin Proyectos	N/A	N/A	Validado	
113	Sin Contratos	Sin Proyectos	N/A	N/A	Validado	
114	Sin Contratos	Sin Proyectos	N/A	N/A	Validado	
115	Sin Contratos	Sin Proyectos	N/A	N/A	Validado	
116	Sin Contratos	Sin Proyectos	N/A	N/A	Validado	
117	Sin Contratos	Sin Proyectos	N/A	N/A	Validado	
118	Sin Contratos	Sin Proyectos	N/A	N/A	Validado	
119	Sin Contratos	Sin Proyectos	N/A	N/A	Validado	
120	Sin Contratos	Sin Proyectos	N/A	N/A	Validado	
121	Sin Contratos	Sin Proyectos	N/A	N/A	Validado	
122	Sin Contratos	Sin Proyectos	N/A	N/A	Validado	
123	Sin Contratos	Sin Proyectos	N/A	N/A	Validado	
124	Sin Contratos	Sin Proyectos	N/A	N/A	Validado	
125	Sin Contratos	Sin Proyectos	N/A	N/A	Validado	
126	Sin Contratos	Sin Proyectos	N/A	N/A	Validado	
127	Sin Contratos	Sin Proyectos	N/A	N/A	Validado	
128	Sin Contratos	Sin Proyectos	N/A	N/A	Validado	
129			57188692.27	N/A		
130	Sin Contratos	Sin Proyectos	N/A	N/A	Validado	
131	Sin Contratos	Sin Proyectos	N/A	N/A	Validado	
132	Sin Contratos	Sin Proyectos	N/A	N/A	Validado	
133	Sin Contratos	Sin Proyectos	N/A	N/A	Validado	
134	Sin Contratos	Sin Proyectos	N/A	N/A	Validado	



No	Dependencia Ejecutora	Rendimiento Financiero	Reintegro	Tipo de Gasto	Partida	Aprobado	Modificado	Recaudado (Ministrado)	Comprometido	Devengado	Ejercido	Pagado
135	Secretaría de Desarrollo Social			2 - Gasto de Inversión	569 - Otros equipos	0.00	28,480.90	28,480.90	12,606.31	12,606.31	12,606.31	12,606.31
136	Secretaría de Desarrollo Social			2 - Gasto de Inversión	519 - Otros mobiliarios y equipos de administración	0.00	4,361,885.39	4,361,885.39	56,229.84	56,229.84	56,229.84	56,229.84
137	Secretaría de Desarrollo Social			2 - Gasto de Inversión	531 - Equipo médico y de laboratorio	0.00	8,110,063.32	8,110,063.32	5,628,401.43	5,628,401.43	5,628,401.43	5,628,401.43
138	Secretaría de Desarrollo Social			2 - Gasto de Inversión	532 - Instrumental médico y de laboratorio	0.00	40,041.34	40,041.34	28,835.74	28,835.74	28,835.74	28,835.74
139	Secretaría de Desarrollo Social			2 - Gasto de Inversión	561 - Maquinaria y equipo agropecuario	0.00	61,666.75	61,666.75	0.00	0.00	0.00	0.00
140	Secretaría de Desarrollo Social			2 - Gasto de Inversión	562 - Maquinaria y equipo industrial	0.00	17,669,270.49	17,669,270.49	7,414,340.76	7,414,340.76	7,414,340.76	7,414,340.76
141	Secretaría de Desarrollo Social			2 - Gasto de Inversión	564 - Sistemas de aire acondicionado, calefacción y de refrigeración industrial y comercial	0.00	900,345.60	900,345.60	0.00	0.00	0.00	0.00
142	Sin Especificar	N/R	N/R		Total del Programa Presupuestario	N/R	N/R	N/R	N/R	N/R	N/R	N/R
143	Sin Especificar	N/R	N/R		Total del Programa Presupuestario	N/R	N/R	N/R	N/R	N/R	N/R	N/R
144	Sin Especificar	333,945.90	0.00		Total del Programa Presupuestario	547,252,719.00	540,723,774.00	540,723,774.00	540,723,774.00	540,723,774.00	540,723,774.00	540,723,774.00
145	SISTEMA PARA EL DESARROLLO INTEGRAL DE LA FAMILIA DIF-CDMX			1 - Gasto corriente	221 - Productos alimenticios para personas	547,252,719.00	540,723,774.00	540,723,774.00	540,723,774.00	540,723,774.00	540,723,774.00	540,723,774.00
146	Sin Especificar				Total del Programa Presupuestario	0.00	256,118,695.00	256,118,695.00	256,118,695.00	4,182,953.32	4,182,953.32	4,182,953.32
147	Instituto Local de la Infraestructura Física Educativa			2 - Gasto de Inversión	469 - Otras transferencias a fideicomisos	0.00	199,507,771.00	199,507,771.00	199,507,771.00	0.00	0.00	0.00
148	Instituto Local de la Infraestructura Física Educativa			2 - Gasto de Inversión	612 - Edificación no habitacional	0.00	56,610,924.00	56,610,924.00	56,610,924.00	4,182,953.32	4,182,953.32	4,182,953.32
149	Sin Especificar	N/R	N/R		Total del Programa Presupuestario	N/R	N/R	N/R	N/R	N/R	N/R	N/R
150	Sin Especificar	4,993,319.27	42,316,799.41		Total del Programa Presupuestario	432,000,000.00	456,482,092.72	456,372,405.00	417,186,315.34	414,055,605.59	414,055,605.59	414,055,605.59
151	PROCURADURIA GENERAL DE JUSTICIA			2 - Gasto de Inversión	521 - Equipos y aparatos audiovisuales	2,543,623.00	643,220.00	643,220.00	109,911.62	109,911.62	109,911.62	109,911.62
152	PROCURADURIA GENERAL DE JUSTICIA			2 - Gasto de Inversión	522 - Aparatos deportivos	0.00	509,980.00	509,980.00	507,689.43	507,689.43	507,689.43	507,689.43
153	PROCURADURIA GENERAL DE JUSTICIA			2 - Gasto de Inversión	523 - Cámaras fotográficas y de video	1,973,210.00	2,528,200.00	2,528,200.00	1,516,990.00	1,516,990.00	1,516,990.00	1,516,990.00
154	PROCURADURIA GENERAL DE JUSTICIA			2 - Gasto de Inversión	531 - Equipo médico y de laboratorio	5,511,718.00	5,167,300.00	5,167,300.00	5,098,888.46	5,098,888.46	5,098,888.46	5,098,888.46
155	PROCURADURIA GENERAL DE JUSTICIA			2 - Gasto de Inversión	532 - Instrumental médico y de laboratorio	35,103.00	0.00	0.00	0.00	0.00	0.00	0.00
156	PROCURADURIA GENERAL DE JUSTICIA			2 - Gasto de Inversión	541 - Vehículos y Equipo Terrestre	11,127,495.00	0.00	0.00	0.00	0.00	0.00	0.00
157	PROCURADURIA GENERAL DE JUSTICIA			2 - Gasto de Inversión	551 - Equipo de defensa y seguridad	156,600.00	16,131,274.00	16,131,274.00	15,504,874.00	15,504,874.00	15,504,874.00	15,504,874.00
158	PROCURADURIA GENERAL DE JUSTICIA			2 - Gasto de Inversión	565 - Equipo de comunicación y telecomunicación	2,956,000.00	1,652,000.00	1,652,000.00	0.00	0.00	0.00	0.00
159	PROCURADURIA GENERAL DE JUSTICIA			2 - Gasto de Inversión	569 - Otros equipos	97,403.00	0.00	0.00	0.00	0.00	0.00	0.00
160	PROCURADURIA GENERAL DE JUSTICIA			2 - Gasto de Inversión	591 - Software	7,746,186.00	28,537,906.50	28,537,906.50	28,522,000.90	28,522,000.90	28,522,000.90	28,522,000.90
161	PROCURADURIA GENERAL DE JUSTICIA			2 - Gasto de Inversión	597 - Licencias informáticas e intelectuales	0.00	5,260,000.00	5,260,000.00	4,580,000.00	4,580,000.00	4,580,000.00	4,580,000.00
162	PROCURADURIA GENERAL DE JUSTICIA			2 - Gasto de Inversión	622 - Edificación no habitacional	250,000.00	0.00	0.00	0.00	0.00	0.00	0.00
163	PROCURADURIA GENERAL DE JUSTICIA			1 - Gasto corriente	255 - Materiales, accesorios y suministros de laboratorio	7,818,611.00	7,150,282.08	7,150,282.08	6,929,881.84	6,929,881.84	6,929,881.84	6,929,881.84
164	PROCURADURIA GENERAL DE JUSTICIA			1 - Gasto corriente	259 - Otros productos químicos	7,000,000.00	7,000,000.00	7,000,000.00	6,999,906.77	6,999,906.77	6,999,906.77	6,999,906.77
165	PROCURADURIA GENERAL DE JUSTICIA			1 - Gasto corriente	271 - Vestuario y uniformes	23,000,000.00	41,319,967.26	41,319,967.26	41,086,671.05	41,086,671.05	41,086,671.05	41,086,671.05
166	PROCURADURIA GENERAL DE JUSTICIA			1 - Gasto corriente	283 - Prendas de protección para seguridad pública y nacional	0.00	1,097,625.66	1,097,625.66	905,287.20	905,287.20	905,287.20	905,287.20
167	PROCURADURIA GENERAL DE JUSTICIA			1 - Gasto corriente	334 - Servicios de capacitación	8,515,300.00	16,502,020.00	16,502,020.00	16,105,641.71	16,105,641.71	16,105,641.71	16,105,641.71
168	PROCURADURIA GENERAL DE JUSTICIA			1 - Gasto corriente	353 - Instalación, reparación y mantenimiento de equipo de cómputo y tecnología de la información	12,000,000.00	5,926,000.00	5,926,000.00	0.00	0.00	0.00	0.00
169	PROCURADURIA GENERAL DE JUSTICIA			1 - Gasto corriente	357 - Instalación, reparación y mantenimiento de maquinaria, otros equipos y herramienta	15,479,480.00	19,340,000.00	19,340,000.00	19,298,356.41	19,298,356.41	19,298,356.41	19,298,356.41
170	PROCURADURIA GENERAL DE JUSTICIA			1 - Gasto corriente	442 - Becas y otras ayudas para programas de capacitación	11,866,004.00	11,886,004.00	11,886,004.00	11,447,694.59	11,447,694.59	11,447,694.59	11,447,694.59

No	Contratos	Proyectos	Pagado SHCP	Pagado EF	ESTATUS	Observaciones (Captura)
135	Sin Contratos	Sin Proyectos	N/A	N/A	Validado	
136	Sin Contratos	Sin Proyectos	N/A	N/A	Validado	
137	Sin Contratos	Sin Proyectos	N/A	N/A	Validado	
138	Sin Contratos	Sin Proyectos	N/A	N/A	Validado	
139	Sin Contratos	Sin Proyectos	N/A	N/A	Validado	
140	Sin Contratos	Sin Proyectos	N/A	N/A	Validado	
141	Sin Contratos	Sin Proyectos	N/A	N/A	Validado	
142			819943172.69	N/A		
143			6128689382.68	N/A		
144			540723774	N/A		
145	Sin Contratos	Sin Proyectos	N/A	N/A	Validado	
146			252015924	N/A		
147	Sin Contratos	Sin Proyectos	N/A	N/A	Validado	
148	Sin Contratos	Sin Proyectos	N/A	N/A	Validado	
149			5291388	N/A		
150			420279914.42	N/A		
151	Sin Contratos	Sin Proyectos	N/A	N/A	Validado	
152	Sin Contratos	Sin Proyectos	N/A	N/A	Validado	
153	Sin Contratos	Sin Proyectos	N/A	N/A	Validado	
154	Sin Contratos	Sin Proyectos	N/A	N/A	Validado	
155	Sin Contratos	Sin Proyectos	N/A	N/A	Validado	
156	Sin Contratos	Sin Proyectos	N/A	N/A	Validado	
157	Sin Contratos	Sin Proyectos	N/A	N/A	Validado	
158	Sin Contratos	Sin Proyectos	N/A	N/A	Validado	
159	Sin Contratos	Sin Proyectos	N/A	N/A	Validado	
160	Sin Contratos	Sin Proyectos	N/A	N/A	Validado	
161	Sin Contratos	Sin Proyectos	N/A	N/A	Validado	
162	Sin Contratos	Sin Proyectos	N/A	N/A	Validado	
163	Sin Contratos	Sin Proyectos	N/A	N/A	Validado	
164	Sin Contratos	Sin Proyectos	N/A	N/A	Validado	
165	Sin Contratos	Sin Proyectos	N/A	N/A	Validado	
166	Sin Contratos	Sin Proyectos	N/A	N/A	Validado	
167	Sin Contratos	Sin Proyectos	N/A	N/A	Validado	
168	Sin Contratos	Sin Proyectos	N/A	N/A	Validado	
169	Sin Contratos	Sin Proyectos	N/A	N/A	Validado	
170	Sin Contratos	Sin Proyectos	N/A	N/A	Validado	



No	Dependencia Ejecutora	Rendimiento Financiero	Reintegro	Tipo de Gasto	Partida	Aprobado	Modificado	Recaudado (Ministrado)	Comprometido	Devengado	Ejercido	Pagado
171	PROCURADURIA GENERAL DE JUSTICIA			2 - Gasto de Inversión	511 - Muebles de oficina y estantería	35,163,596.00	325,930.50	325,930.50	138,156.00	138,156.00	138,156.00	138,156.00
172	PROCURADURIA GENERAL DE JUSTICIA			2 - Gasto de Inversión	512 - Muebles, excepto de oficina y estantería	5,055,200.00	0.00	0.00	0.00	0.00	0.00	0.00
173	PROCURADURIA GENERAL DE JUSTICIA			2 - Gasto de Inversión	515 - Equipo de cómputo y de tecnologías de la información	4,944,375.00	0.00	0.00	0.00	0.00	0.00	0.00
174	PROCURADURIA GENERAL DE JUSTICIA			2 - Gasto de Inversión	519 - Otros mobiliarios y equipos de administración	2,860,096.00	0.00	0.00	0.00	0.00	0.00	0.00
175	SECRETARIA DE SEGURIDAD PUBLICA			1 - Gasto corriente	271 - Vestuario y uniformes	48,000,000.00	1,784,552.70	1,784,552.70	1,767,047.77	1,767,047.77	1,767,047.77	1,767,047.77
176	SECRETARIA DE SEGURIDAD PUBLICA			1 - Gasto corriente	282 - Materiales de seguridad pública	0.00	2,000,000.00	2,000,000.00	0.00	0.00	0.00	0.00
177	SECRETARIA DE SEGURIDAD PUBLICA			1 - Gasto corriente	334 - Servicios de capacitación	0.00	440,000.00	440,000.00	440,000.00	440,000.00	440,000.00	440,000.00
178	SECRETARIA DE SEGURIDAD PUBLICA			1 - Gasto corriente	357 - Instalación, reparación y mantenimiento de maquinaria, otros equipos y herramienta	83,800,189.00	35,675,000.00	35,675,000.00	35,674,720.00	35,673,443.93	35,673,443.93	35,673,443.93
179	SECRETARIA DE SEGURIDAD PUBLICA			1 - Gasto corriente	254 - Materiales, accesorios y suministros médicos	0.00	11,942.75	11,942.75	11,733.40	11,733.40	11,733.40	11,733.40
180	SECRETARIA DE SEGURIDAD PUBLICA			1 - Gasto corriente	255 - Materiales, accesorios y suministros de laboratorio	0.00	67,086.18	67,086.18	66,549.20	66,549.20	66,549.20	66,549.20
181	CONTRALORIA GENERAL DE LA CIUDAD DE MEXICO			1 - Gasto corriente	331 - Servicios legales, de contabilidad, auditoría y relacionados	0.00	1,141,939.00	1,141,939.00	325,380.00	325,380.00	325,380.00	325,380.00
182	CONTRALORIA GENERAL DE LA CIUDAD DE MEXICO			1 - Gasto corriente	332 - Servicios de diseño, arquitectura, ingeniería y actividades relacionadas	1,141,939.00	0.00	0.00	0.00	0.00	0.00	0.00
183	Tribunal Superior de Justicia de la Ciudad de Mexico			2 - Gasto de Inversión	622 - Edificación no habitacional	10,000,000.00	10,109,687.72	10,000,000.00	10,000,000.00	10,000,000.00	10,000,000.00	10,000,000.00
184	SECRETARIA DE SEGURIDAD PUBLICA			1 - Gasto corriente	399 - Otros servicios generales	8,857,872.00	8,857,288.00	8,857,288.00	8,857,238.78	7,330,403.26	7,330,403.26	7,330,403.26
185	SECRETARIA DE SEGURIDAD PUBLICA			2 - Gasto de Inversión	511 - Muebles de oficina y estantería	0.00	2,633,995.14	2,633,995.14	2,441,581.60	1,575,873.60	1,575,873.60	1,575,873.60
186	SECRETARIA DE SEGURIDAD PUBLICA			2 - Gasto de Inversión	515 - Equipo de cómputo y de tecnologías de la información	0.00	17,355,466.85	17,355,466.85	8,928,902.22	8,192,012.22	8,192,012.22	8,192,012.22
187	SECRETARIA DE SEGURIDAD PUBLICA			2 - Gasto de Inversión	519 - Otros mobiliarios y equipos de administración	0.00	2,217,481.60	2,217,481.60	2,217,341.43	2,217,341.43	2,217,341.43	2,217,341.43
188	Secretaría de Gobierno			2 - Gasto de Inversión	541 - Vehículos y Equipo Terrestre	0.00	5,662,635.57	5,662,635.57	5,659,803.28	5,659,803.28	5,659,803.28	5,659,803.28
189	Secretaría de Gobierno			2 - Gasto de Inversión	565 - Equipo de comunicación y telecomunicación	0.00	3,080,000.00	3,080,000.00	3,067,782.40	3,067,782.40	3,067,782.40	3,067,782.40
190	Secretaría de Gobierno			2 - Gasto de Inversión	566 - Equipos de generación eléctrica, aparatos y accesorios eléctricos	0.00	5,800,000.00	5,800,000.00	5,786,392.78	5,786,392.78	5,786,392.78	5,786,392.78
191	SECRETARIA DE SEGURIDAD PUBLICA			2 - Gasto de Inversión	521 - Equipos y aparatos audiovisuales	0.00	2,451,763.69	2,451,763.69	1,985,248.23	1,985,248.23	1,985,248.23	1,985,248.23
192	SECRETARIA DE SEGURIDAD PUBLICA			2 - Gasto de Inversión	523 - Cámaras fotográficas y de video	0.00	907,708.04	907,708.04	0.00	0.00	0.00	0.00

No	Contratos	Proyectos	Pagado SHCP	Pagado EF	ESTATUS	Observaciones (Captura)
171	Sin Contratos	Sin Proyectos	N/A	N/A	Validado	
172	Sin Contratos	Sin Proyectos	N/A	N/A	Validado	
173	Sin Contratos	Sin Proyectos	N/A	N/A	Validado	
174	Sin Contratos	Sin Proyectos	N/A	N/A	Validado	
175	Sin Contratos	Sin Proyectos	N/A	N/A	Validado	ESTOS RECURSOS FUERON ASIGNADOS DE ORIGEN Y SUFRIRÁN MODIFICACIONES CONFORME A LO ESTABLECIDO EN EL CONVENIO Y ANEXO TÉCNICO DEL FASP 2018 FORMALIZADOS CON EL SECRETARIADO EJECUTIVO DEL SISTEMA NACIONAL DE SEGURIDAD PÚBLICA. SE EJERCIERON RECURSOS CON RENDIMIENTOS FINANCIEROS EN LA PARTIDA 271 POR UN MONTO DE \$2,381,352.40 PARA LA ADQUISICIÓN DE 1,500 GORRAS. LAS CIFRAS SON DEFINITIVAS AL CIERRE DE LA CUENTA PÚBLICA DEL EJERCICIO FISCAL 2018.
176	Sin Contratos	Sin Proyectos	N/A	N/A	Validado	ESTOS RECURSOS FUERON ASIGNADOS DE ORIGEN Y SUFRIRÁN MODIFICACIONES CONFORME A LO ESTABLECIDO EN EL CONVENIO Y ANEXO TÉCNICO DEL FASP 2018 FORMALIZADOS CON EL SECRETARIADO EJECUTIVO DEL SISTEMA NACIONAL DE SEGURIDAD PÚBLICA. LAS CIFRAS SON DEFINITIVAS AL CIERRE DE LA CUENTA PÚBLICA DEL EJERCICIO FISCAL 2018.
177	Sin Contratos	Sin Proyectos	N/A	N/A	Validado	ESTOS RECURSOS FUERON ASIGNADOS DE ORIGEN Y SUFRIRÁN MODIFICACIONES CONFORME A LO ESTABLECIDO EN EL CONVENIO Y ANEXO TÉCNICO DEL FASP 2018 FORMALIZADOS CON EL SECRETARIADO EJECUTIVO DEL SISTEMA NACIONAL DE SEGURIDAD PÚBLICA. SE LLEVO A CABO 1 CURSO DE CAPACITACIÓN DENOMINADO FORMACIÓN CONTINUA Y 1 CURSO DE FORMACIÓN CONTINUA (POLICÍA CIBERNETICA, NIVEL I). LAS CIFRAS SON DEFINITIVAS AL CIERRE DE LA CUENTA PÚBLICA DEL EJERCICIO FISCAL 2018.
178	Sin Contratos	Sin Proyectos	N/A	N/A	Validado	ESTOS RECURSOS FUERON ASIGNADOS DE ORIGEN Y SUFRIRÁN MODIFICACIONES CONFORME A LO ESTABLECIDO EN EL CONVENIO Y ANEXO TÉCNICO DEL FASP 2018 FORMALIZADOS CON EL SECRETARIADO EJECUTIVO DEL SISTEMA NACIONAL DE SEGURIDAD PÚBLICA. SE REALIZARON 2 MANTENIMIENTOS PREVENTIVOS Y CORRECTIVOS A LA RED DE TELECOMUNICACIONES DE VOZ Y DATOS Y 1 MANTENIMIENTO A LA RED TETRA. LAS CIFRAS SON DEFINITIVAS AL CIERRE DE LA CUENTA PÚBLICA DEL EJERCICIO FISCAL 2018.
179	Sin Contratos	Sin Proyectos	N/A	N/A	Validado	ESTOS RECURSOS FUERON ASIGNADOS DE ORIGEN Y SUFRIRÁN MODIFICACIONES CONFORME A LO ESTABLECIDO EN EL CONVENIO Y ANEXO TÉCNICO DEL FASP 2018 FORMALIZADOS CON EL SECRETARIADO EJECUTIVO DEL SISTEMA NACIONAL DE SEGURIDAD PÚBLICA. SE LLEVO A CABO LA ADQUISICIÓN DE 17 ESTETOSCOPIOS. LAS CIFRAS SON DEFINITIVAS AL CIERRE DE LA CUENTA PÚBLICA DEL EJERCICIO FISCAL 2018.
180	Sin Contratos	Sin Proyectos	N/A	N/A	Validado	ESTOS RECURSOS FUERON ASIGNADOS DE ORIGEN Y SUFRIRÁN MODIFICACIONES CONFORME A LO ESTABLECIDO EN EL CONVENIO Y ANEXO TÉCNICO DEL FASP 2018 FORMALIZADOS CON EL SECRETARIADO EJECUTIVO DEL SISTEMA NACIONAL DE SEGURIDAD PÚBLICA. SE LLEVO A CABO LA ADQUISICIÓN DE 23 BANCOS. LAS CIFRAS SON DEFINITIVAS AL CIERRE DE LA CUENTA PÚBLICA DEL EJERCICIO FISCAL 2018.
181	Sin Contratos	Sin Proyectos	N/A	N/A	Validado	SE PAGÓ LA ENCUESTA INSTITUCIONAL 2018 Y EL INFORME DE EVALUACIÓN 2018, DANDO ESTRICTO CUMPLIMIENTO A LAS METAS ESTABLECIDAS EN EL ANEXO TÉCNICO DERIVADO DEL CONVENIO DE COORDINACIÓN 2018
182	Sin Contratos	Sin Proyectos	N/A	N/A	Validado	
183	Sin Contratos	Sin Proyectos	N/A	N/A	Validado	
184	Sin Contratos	Sin Proyectos	N/A	N/A	Validado	ESTOS RECURSOS FUERON ASIGNADOS DE ORIGEN Y SUFRIRÁN MODIFICACIONES CONFORME A LO ESTABLECIDO EN EL CONVENIO Y ANEXO TÉCNICO DEL FASP 2018 FORMALIZADOS CON EL SECRETARIADO EJECUTIVO DEL SISTEMA NACIONAL DE SEGURIDAD PÚBLICA. CON EL QUE SE REALIZÓ LA SUBCONTRATACIÓN DE 12,717 PRUEBAS EXÁMENES TOXICOLÓGICOS AL PERSONAL OPERATIVO. LAS CIFRAS SON DEFINITIVAS AL CIERRE DE LA CUENTA PÚBLICA DEL EJERCICIO FISCAL 2018.
185	Sin Contratos	Sin Proyectos	N/A	N/A	Validado	ESTOS RECURSOS FUERON ASIGNADOS DE ORIGEN Y SUFRIRÁN MODIFICACIONES CONFORME A LO ESTABLECIDO EN EL CONVENIO Y ANEXO TÉCNICO DEL FASP 2018 FORMALIZADOS CON EL SECRETARIADO EJECUTIVO DEL SISTEMA NACIONAL DE SEGURIDAD PÚBLICA. SE LLEVO A CABO LA ADQUISICIÓN DE 771 MUEBLES DE OFICINA Y ESTANTERÍA. LAS CIFRAS SON DEFINITIVAS AL CIERRE DE LA CUENTA PÚBLICA DEL EJERCICIO FISCAL 2018.
186	Sin Contratos	Sin Proyectos	N/A	N/A	Validado	ESTOS RECURSOS FUERON ASIGNADOS DE ORIGEN Y SUFRIRÁN MODIFICACIONES CONFORME A LO ESTABLECIDO EN EL CONVENIO Y ANEXO TÉCNICO DEL FASP 2018 FORMALIZADOS CON EL SECRETARIADO EJECUTIVO DEL SISTEMA NACIONAL DE SEGURIDAD PÚBLICA. LAS CIFRAS SON PRELIMINARES. LAS CIFRAS SON DEFINITIVAS AL CIERRE DE LA CUENTA PÚBLICA DEL EJERCICIO FISCAL 2018.
187	Sin Contratos	Sin Proyectos	N/A	N/A	Validado	ESTOS RECURSOS FUERON ASIGNADOS DE ORIGEN Y SUFRIRÁN MODIFICACIONES CONFORME A LO ESTABLECIDO EN EL CONVENIO Y ANEXO TÉCNICO DEL FASP 2018 FORMALIZADOS CON EL SECRETARIADO EJECUTIVO DEL SISTEMA NACIONAL DE SEGURIDAD PÚBLICA. SE LLEVO A CABO LA ADQUISICIÓN DE 2 AIRES ACONDICIONADOS (MINISPLIT) Y LA ADQUISICIÓN DE 63 CIRCUITOS CERRADOS DE TELEVISIÓN (CCTV). LAS CIFRAS SON DEFINITIVAS AL CIERRE DE LA CUENTA PÚBLICA DEL EJERCICIO FISCAL 2018.
188	Sin Contratos	Sin Proyectos	N/A	N/A	Validado	Cifras Definitivas reportadas en Cuenta Pública
189	Sin Contratos	Sin Proyectos	N/A	N/A	Validado	Cifras Definitivas reportadas en Cuenta Pública
190	Sin Contratos	Sin Proyectos	N/A	N/A	Validado	Cifras Definitivas reportadas en Cuenta Pública
191	Sin Contratos	Sin Proyectos	N/A	N/A	Validado	ESTOS RECURSOS FUERON ASIGNADOS DE ORIGEN Y SUFRIRÁN MODIFICACIONES CONFORME A LO ESTABLECIDO EN EL CONVENIO Y ANEXO TÉCNICO DEL FASP 2018 FORMALIZADOS CON EL SECRETARIADO EJECUTIVO DEL SISTEMA NACIONAL DE SEGURIDAD PÚBLICA. SE LLEVO A CABO LA ADQUISICIÓN DE 36 EQUIPOS Y APARATOS AUDIOVISUALES. LAS CIFRAS SON DEFINITIVAS AL CIERRE DE LA CUENTA PÚBLICA DEL EJERCICIO FISCAL 2018.
192	Sin Contratos	Sin Proyectos	N/A	N/A	Validado	ESTOS RECURSOS FUERON ASIGNADOS DE ORIGEN Y SUFRIRÁN MODIFICACIONES CONFORME A LO ESTABLECIDO EN EL CONVENIO Y ANEXO TÉCNICO DEL FASP 2018 FORMALIZADOS CON EL SECRETARIADO EJECUTIVO DEL SISTEMA NACIONAL DE SEGURIDAD PÚBLICA. LAS CIFRAS SON DEFINITIVAS AL CIERRE DE LA CUENTA PÚBLICA DEL EJERCICIO FISCAL 2018.





No	Dependencia Ejecutora	Rendimiento Financiero	Reintegro	Tipo de Gasto	Partida	Aprobado	Modificado	Recaudado (Ministrado)	Comprometido	Devengado	Ejercido	Pagado
193	SECRETARIA DE SEGURIDAD PUBLICA			2 - Gasto de Inversión	531 - Equipo médico y de laboratorio	0.00	1,251,206.36	1,251,206.36	789,844.00	789,844.00	789,844.00	789,844.00
194	SECRETARIA DE SEGURIDAD PUBLICA			2 - Gasto de Inversión	532 - Instrumental médico y de laboratorio	0.00	339,553.55	339,553.55	0.00	0.00	0.00	0.00
195	SECRETARIA DE SEGURIDAD PUBLICA			2 - Gasto de Inversión	541 - Vehículos y Equipo Terrestre	49,800,000.00	67,839,200.00	67,839,200.00	59,081,827.74	59,081,827.73	59,081,827.73	59,081,827.73
196	SECRETARIA DE SEGURIDAD PUBLICA			2 - Gasto de Inversión	545 - Embarcaciones	3,000,000.00	0.00	0.00	0.00	0.00	0.00	0.00
197	SECRETARIA DE SEGURIDAD PUBLICA			2 - Gasto de Inversión	551 - Equipo de defensa y seguridad	0.00	2,436,247.30	2,436,247.30	0.00	0.00	0.00	0.00
198	SECRETARIA DE SEGURIDAD PUBLICA			2 - Gasto de Inversión	564 - Sistemas de aire acondicionado, calefacción y de refrigeración industrial y comercial	3,000,000.00	0.00	0.00	0.00	0.00	0.00	0.00
199	SECRETARIA DE SEGURIDAD PUBLICA			2 - Gasto de Inversión	569 - Otros equipos	0.00	6,000,000.00	6,000,000.00	5,874,820.00	5,874,820.00	5,874,820.00	5,874,820.00
200	SECRETARIA DE SEGURIDAD PUBLICA			2 - Gasto de Inversión	591 - Software	8,500,000.00	2,028,057.75	2,028,057.75	1,813,011.22	1,813,011.19	1,813,011.19	1,813,011.19
201	SECRETARIA DE SEGURIDAD PUBLICA			2 - Gasto de Inversión	597 - Licencias informáticas e intelectuales	0.00	29,267,770.77	29,267,770.77	29,243,400.37	29,243,400.36	29,243,400.36	29,243,400.36
202	SECRETARIA DE SEGURIDAD PUBLICA			2 - Gasto de Inversión	622 - Edificación no habitacional	39,800,000.00	39,688,435.32	39,688,435.32	39,553,440.84	39,553,440.73	39,553,440.73	39,553,440.73
203	Secretaría de Gobierno			1 - Gasto corriente	271 - Vestuario y uniformes	10,000,000.00	11,229,760.00	11,229,760.00	11,228,892.80	11,228,892.80	11,228,892.80	11,228,892.80
204	Secretaría de Gobierno			1 - Gasto corriente	283 - Prendas de protección para seguridad pública y nacional	0.00	4,162,080.00	4,162,080.00	4,159,659.08	4,159,659.08	4,159,659.08	4,159,659.08
205	Secretaría de Gobierno			1 - Gasto corriente	291 - Herramientas menores	0.00	225,960.00	225,960.00	224,900.22	224,900.22	224,900.22	224,900.22
206	Secretaría de Gobierno			1 - Gasto corriente	334 - Servicios de capacitación	0.00	8,998,869.62	8,998,869.62	8,086,848.00	8,086,848.00	8,086,848.00	8,086,848.00
207	Secretaría de Gobierno			2 - Gasto de Inversión	515 - Equipo de cómputo y de tecnologías de la información	0.00	691,320.00	691,320.00	0.00	0.00	0.00	0.00
208	Secretaría de Gobierno			2 - Gasto de Inversión	519 - Otros mobiliarios y equipos de administración	0.00	11,149,374.81	11,149,374.81	11,148,000.00	11,148,000.00	11,148,000.00	11,148,000.00
209	Sin Especificar	0.00	104,001,705.81		Total del Programa Presupuestario	784,867,516.00	714,867,516.00	714,867,516.00	498,739,414.68	498,739,414.68	494,019,171.24	494,019,171.24
210	SISTEMA DE AGUAS DE LA CIUDAD DE MÉXICO			2 - Gasto de Inversión	562 - Maquinaria y equipo industrial	0.00	36,000,000.00	36,000,000.00	33,826,330.64	33,826,330.64	33,826,330.64	33,826,330.64
211	SISTEMA DE AGUAS DE LA CIUDAD DE MÉXICO			2 - Gasto de Inversión	565 - Equipo de comunicación y telecomunicación	0.00	4,473,346.05	4,473,346.05	0.00	0.00	0.00	0.00
212	SISTEMA DE AGUAS DE LA CIUDAD DE MÉXICO			2 - Gasto de Inversión	569 - Otros equipos	0.00	13,650,000.00	13,650,000.00	13,420,465.66	13,420,465.66	13,420,465.66	13,420,465.66
213	Secretaría de Gobierno			2 - Gasto de Inversión	622 - Edificación no habitacional	0.00	100,000,000.00	100,000,000.00	0.00	0.00	0.00	0.00
214	SISTEMA DE AGUAS DE LA CIUDAD DE MÉXICO			2 - Gasto de Inversión	614 - División de terrenos y construcción de obras de urbanización	198,295,000.00	314,639,648.37	314,639,648.37	239,324,301.46	239,324,301.46	236,686,877.46	236,686,877.46
215	SISTEMA DE AGUAS DE LA CIUDAD DE MÉXICO			2 - Gasto de Inversión	617 - Instalaciones y equipamiento en construcciones	8,000,000.00	8,000,000.00	8,000,000.00	6,953,256.17	6,953,256.17	6,915,667.12	6,915,667.12
216	Secretaría de Desarrollo Económico			2 - Gasto de Inversión	612 - Edificación no habitacional	70,000,000.00	0.00	0.00	0.00	0.00	0.00	0.00

No	Contratos	Proyectos	Pagado SHCP	Pagado EF	ESTATUS	Observaciones (Captura)
193	Sin Contratos	Sin Proyectos	N/A	N/A	Validado	ESTOS RECURSOS FUERON ASIGNADOS DE ORIGEN Y SUFRIRÁN MODIFICACIONES CONFORME A LO ESTABLECIDO EN EL CONVENIO Y ANEXO TÉCNICO DEL FASP 2018 FORMALIZADOS CON EL SECRETARIADO EJECUTIVO DEL SISTEMA NACIONAL DE SEGURIDAD PÚBLICA. SE LLEVO A CABO LA ADQUISICIÓN DE 39 EQUIPOS MÉDICOS Y DE LABORATORIO. LAS CIFRAS SON DEFINITIVAS AL CIERRE DE LA CUENTA PÚBLICA DEL EJERCICIO FISCAL 2018.
194	Sin Contratos	Sin Proyectos	N/A	N/A	Validado	ESTOS RECURSOS FUERON ASIGNADOS DE ORIGEN Y SUFRIRÁN MODIFICACIONES CONFORME A LO ESTABLECIDO EN EL CONVENIO Y ANEXO TÉCNICO DEL FASP 2018 FORMALIZADOS CON EL SECRETARIADO EJECUTIVO DEL SISTEMA NACIONAL DE SEGURIDAD PÚBLICA. LAS CIFRAS SON DEFINITIVAS AL CIERRE DE LA CUENTA PÚBLICA DEL EJERCICIO FISCAL 2018.
195	Sin Contratos	Sin Proyectos	N/A	N/A	Validado	ESTOS RECURSOS FUERON ASIGNADOS DE ORIGEN Y SUFRIRÁN MODIFICACIONES CONFORME A LO ESTABLECIDO EN EL CONVENIO Y ANEXO TÉCNICO DEL FASP 2018 FORMALIZADOS CON EL SECRETARIADO EJECUTIVO DEL SISTEMA NACIONAL DE SEGURIDAD PÚBLICA. CON ESTOS RECURSOS SE LLEVO A CABO LA ADQUISICIÓN DE 5 PICK UP DOBLE CABINA Y 41 MOTOS. SE LLEVO A CABO LA ADQUISICIÓN DE 64 VEHÍCULOS TIPO PATRULLA (5 PICK UP, 2 UNIMOG, 16 COSTEROS Y 41 MOTOS). LAS CIFRAS SON DEFINITIVAS AL CIERRE DE LA CUENTA PÚBLICA DEL EJERCICIO FISCAL 2018.
196	Sin Contratos	Sin Proyectos	N/A	N/A	Validado	ESTOS RECURSOS FUERON ASIGNADOS DE ORIGEN Y SUFRIRÁN MODIFICACIONES CONFORME A LO ESTABLECIDO EN EL CONVENIO Y ANEXO TÉCNICO DEL FASP 2018 FORMALIZADOS CON EL SECRETARIADO EJECUTIVO DEL SISTEMA NACIONAL DE SEGURIDAD PÚBLICA. LAS CIFRAS SON DEFINITIVAS AL CIERRE DE LA CUENTA PÚBLICA DEL EJERCICIO FISCAL 2018.
197	Sin Contratos	Sin Proyectos	N/A	N/A	Validado	ESTOS RECURSOS FUERON ASIGNADOS DE ORIGEN Y SUFRIRÁN MODIFICACIONES CONFORME A LO ESTABLECIDO EN EL CONVENIO Y ANEXO TÉCNICO DEL FASP 2018 FORMALIZADOS CON EL SECRETARIADO EJECUTIVO DEL SISTEMA NACIONAL DE SEGURIDAD PÚBLICA. LAS CIFRAS SON DEFINITIVAS AL CIERRE DE LA CUENTA PÚBLICA DEL EJERCICIO FISCAL 2018.
198	Sin Contratos	Sin Proyectos	N/A	N/A	Validado	ESTOS RECURSOS FUERON ASIGNADOS DE ORIGEN Y SUFRIRÁN MODIFICACIONES CONFORME A LO ESTABLECIDO EN EL CONVENIO Y ANEXO TÉCNICO DEL FASP 2018 FORMALIZADOS CON EL SECRETARIADO EJECUTIVO DEL SISTEMA NACIONAL DE SEGURIDAD PÚBLICA. LAS CIFRAS SON DEFINITIVAS AL CIERRE DE LA CUENTA PÚBLICA DEL EJERCICIO FISCAL 2018.
199	Sin Contratos	Sin Proyectos	N/A	N/A	Validado	ESTOS RECURSOS FUERON ASIGNADOS DE ORIGEN Y SUFRIRÁN MODIFICACIONES CONFORME A LO ESTABLECIDO EN EL CONVENIO Y ANEXO TÉCNICO DEL FASP 2018 FORMALIZADOS CON EL SECRETARIADO EJECUTIVO DEL SISTEMA NACIONAL DE SEGURIDAD PÚBLICA. LAS CIFRAS SON DEFINITIVAS AL CIERRE DE LA CUENTA PÚBLICA DEL EJERCICIO FISCAL 2018.
200	Sin Contratos	Sin Proyectos	N/A	N/A	Validado	ESTOS RECURSOS FUERON ASIGNADOS DE ORIGEN Y SUFRIRÁN MODIFICACIONES CONFORME A LO ESTABLECIDO EN EL CONVENIO Y ANEXO TÉCNICO DEL FASP 2018 FORMALIZADOS CON EL SECRETARIADO EJECUTIVO DEL SISTEMA NACIONAL DE SEGURIDAD PÚBLICA. SE LLEVO A CABO LA ADQUISICIÓN DE 1 SOFTWARE. LAS CIFRAS SON DEFINITIVAS AL CIERRE DE LA CUENTA PÚBLICA DEL EJERCICIO FISCAL 2018.
201	Sin Contratos	Sin Proyectos	N/A	N/A	Validado	ESTOS RECURSOS FUERON ASIGNADOS DE ORIGEN Y SUFRIRÁN MODIFICACIONES CONFORME A LO ESTABLECIDO EN EL CONVENIO Y ANEXO TÉCNICO DEL FASP 2018 FORMALIZADOS CON EL SECRETARIADO EJECUTIVO DEL SISTEMA NACIONAL DE SEGURIDAD PÚBLICA. SE LLEVO A CABO LA ADQUISICIÓN DE 76 LICENCIAS INFORMÁTICAS. LAS CIFRAS SON DEFINITIVAS AL CIERRE DE LA CUENTA PÚBLICA DEL EJERCICIO FISCAL 2018.
202	Sin Contratos	Sin Proyectos	N/A	N/A	Validado	ESTOS RECURSOS FUERON ASIGNADOS DE ORIGEN Y SUFRIRÁN MODIFICACIONES CONFORME A LO ESTABLECIDO EN EL CONVENIO Y ANEXO TÉCNICO DEL FASP 2018 FORMALIZADOS CON EL SECRETARIADO EJECUTIVO DEL SISTEMA NACIONAL DE SEGURIDAD PÚBLICA. CON ESTOS RECURSOS SE LLEVÓ ACABO EL MEJORAMIENTO DE 6 INMUEBLES PERTENCIENTES A ESTA SECRETARÍA DE SEGURIDAD PÚBLICA. LAS CIFRAS SON DEFINITIVAS AL CIERRE DE LA CUENTA PÚBLICA DEL EJERCICIO FISCAL 2018.
203	Sin Contratos	Sin Proyectos	N/A	N/A	Validado	Cifras Definitivas reportadas en Cuenta Pública
204	Sin Contratos	Sin Proyectos	N/A	N/A	Validado	Cifras Definitivas reportadas en Cuenta Pública
205	Sin Contratos	Sin Proyectos	N/A	N/A	Validado	Cifras Definitivas reportadas en Cuenta Pública
206	Sin Contratos	Sin Proyectos	N/A	N/A	Validado	Cifras Definitivas reportadas en Cuenta Pública
207	Sin Contratos	Sin Proyectos	N/A	N/A	Validado	Cifras Definitivas reportadas en Cuenta Pública
208	Sin Contratos	Sin Proyectos	N/A	N/A	Validado	Cifras Definitivas reportadas en Cuenta Pública
209			2008225331.67	N/A		
210	Sin Contratos	Sin Proyectos	N/A	N/A	Validado	
211	Sin Contratos	Sin Proyectos	N/A	N/A	Validado	
212	Sin Contratos	Sin Proyectos	N/A	N/A	Validado	
213	Sin Contratos	Sin Proyectos	N/A	N/A	Validado	Cifras Definitivas reportadas en Cuenta Pública
214	Sin Contratos	Sin Proyectos	N/A	N/A	Validado	
215	Sin Contratos	Sin Proyectos	N/A	N/A	Validado	
216	Sin Contratos	Sin Proyectos	N/A	N/A	Validado	RECURSOS RECIBIDO POR SEDECO PARA LLEVAR A CABO EL PROGRAMA PARA EL FOMENTO Y MEJORAMIENTO DE LOS MERCADOS PÚBLICOS DE LA CIUDAD DE MÉXICO 2018, EN EL CUAL, SE TRANSFIEREN LOS RECURSOS A LAS ALCALDÍAS QUE PRESENTEN PROYECTOS Y QUE CUMPLAN CON LOS REQUISITOS ESTABLECIDOS EN EL PROGRAMA. SE REHABILITARON CINCO MERCADOS: PESCADITOS EN LA ALCALDÍA COYOACÁN, MIXCOAC Y POSTAL ZONA EN LA ALCALDÍA BENITO JUÁREZ, MERCADO CRISTO REY EN LA ALCALDÍA ÁLVARO OBREGÓN Y MERCADO TIHUATLÁN EN LA MAGDALENA CONTRERAS. SE TRANSFERIRON RECURSOS POR UN MONTO DE \$58,350,000.00. LOS \$11,650,000.00 RESTANTES FUERON DEVUELTOS A LA SECRETARÍA DE FINANZAS DEBIDO A QUE LA ALCALDÍA CUAJIMALPA DE MORELOS NO CUMPLIÓ CON LOS REQUISITOS DEL PROGRAMA.

No	Entidad	Municipio	Tipo de Registro	Ciclo de Recurso	Tipo de Recurso	Descripción Ramo	Clave Ramo	Descripción Programa	Clave Programa	Programa Fondo Convenio - Especifico
217	Ciudad de México	Gobierno de la Entidad	Partida genérica	2018	FEDERALES (APORTACIONES, SUBSIDIOS Y CONVENIOS)	Aportaciones Federales para Entidades Federativas y Municipios	33	FAFEF	I012	
218	Ciudad de México	Gobierno de la Entidad	Partida genérica	2018	FEDERALES (APORTACIONES, SUBSIDIOS Y CONVENIOS)	Aportaciones Federales para Entidades Federativas y Municipios	33	FAFEF	I012	
219	Ciudad de México	Gobierno de la Entidad	Partida genérica	2018	FEDERALES (APORTACIONES, SUBSIDIOS Y CONVENIOS)	Aportaciones Federales para Entidades Federativas y Municipios	33	FAFEF	I012	FAFEF
220	Ciudad de México	Gobierno de la Entidad	Partida genérica	2018	FEDERALES (APORTACIONES, SUBSIDIOS Y CONVENIOS)	Aportaciones Federales para Entidades Federativas y Municipios	33	FAFEF	I012	FAFEF
221	Ciudad de México	Gobierno de la Entidad	Programa presupuestario	2018	FEDERALES (APORTACIONES, SUBSIDIOS Y CONVENIOS)	Comunicaciones y Transportes	9	Proyectos de Infraestructura Ferroviaria	K040	Sin Especificar
222	Ciudad de México	Gobierno de la Entidad	Partida genérica	2018	FEDERALES (APORTACIONES, SUBSIDIOS Y CONVENIOS)	Comunicaciones y Transportes	9	Proyectos de Infraestructura Ferroviaria	K040	
223	Ciudad de México	Gobierno de la Entidad	Programa presupuestario	2018	FEDERALES (APORTACIONES, SUBSIDIOS Y CONVENIOS)	Comunicaciones y Transportes	9	Sistema de Transporte Colectivo	K041	Sin Especificar
224	Ciudad de México	Gobierno de la Entidad	Partida genérica	2018	FEDERALES (APORTACIONES, SUBSIDIOS Y CONVENIOS)	Comunicaciones y Transportes	9	Sistema de Transporte Colectivo	K041	
225	Ciudad de México	Gobierno de la Entidad	Partida genérica	2018	FEDERALES (APORTACIONES, SUBSIDIOS Y CONVENIOS)	Comunicaciones y Transportes	9	Sistema de Transporte Colectivo	K041	
226	Ciudad de México	Gobierno de la Entidad	Programa presupuestario	2018	FEDERALES (APORTACIONES, SUBSIDIOS Y CONVENIOS)	Cultura	48	Desarrollo Cultural	E011	Sin Especificar
227	Ciudad de México	Gobierno de la Entidad	Partida genérica	2018	FEDERALES (APORTACIONES, SUBSIDIOS Y CONVENIOS)	Cultura	48	Desarrollo Cultural	E011	Fomento a la Producción teatral Mexicana: Foro Shakespeare
228	Ciudad de México	Gobierno de la Entidad	Programa presupuestario	2018	FEDERALES (APORTACIONES, SUBSIDIOS Y CONVENIOS)	Cultura	48	Programas de Cultura en las Entidades Federativas	R070	Sin Especificar
229	Ciudad de México	Gobierno de la Entidad	Partida genérica	2018	FEDERALES (APORTACIONES, SUBSIDIOS Y CONVENIOS)	Cultura	48	Programas de Cultura en las Entidades Federativas	R070	Por 100 años más de esperanza: Esperanza Iris
230	Ciudad de México	Gobierno de la Entidad	Partida genérica	2018	FEDERALES (APORTACIONES, SUBSIDIOS Y CONVENIOS)	Cultura	48	Programas de Cultura en las Entidades Federativas	R070	La Traza del 68, Ciudad, Arte y Diseño
231	Ciudad de México	Gobierno de la Entidad	Programa presupuestario	2018	FEDERALES (APORTACIONES, SUBSIDIOS Y CONVENIOS)	Cultura	48	Programa de Apoyos a la Cultura	S268	Sin Especificar
232	Ciudad de México	Gobierno de la Entidad	Partida genérica	2018	FEDERALES (APORTACIONES, SUBSIDIOS Y CONVENIOS)	Cultura	48	Programa de Apoyos a la Cultura	S268	Programa de Apoyo a las Culturas Municipales y Comunitarias (PACMYC)
233	Ciudad de México	Gobierno de la Entidad	Partida genérica	2018	FEDERALES (APORTACIONES, SUBSIDIOS Y CONVENIOS)	Cultura	48	Programa de Apoyos a la Cultura	S268	Apoyo a Instituciones Estatales de Cultura
234	Ciudad de México	Gobierno de la Entidad	Partida genérica	2018	FEDERALES (APORTACIONES, SUBSIDIOS Y CONVENIOS)	Cultura	48	Programa de Apoyos a la Cultura	S268	
235	Ciudad de México	Gobierno de la Entidad	Partida genérica	2018	FEDERALES (APORTACIONES, SUBSIDIOS Y CONVENIOS)	Cultura	48	Programa de Apoyos a la Cultura	S268	Apoyo a Instituciones Estatales de Cultura
236	Ciudad de México	Gobierno de la Entidad	Programa presupuestario	2018	FEDERALES (APORTACIONES, SUBSIDIOS Y CONVENIOS)	Desarrollo Social	20	Programa de Apoyo a las Instancias de Mujeres en las Entidades Federativas (PAIMEF)	S155	Sin Especificar
237	Ciudad de México	Gobierno de la Entidad	Partida genérica	2018	FEDERALES (APORTACIONES, SUBSIDIOS Y CONVENIOS)	Desarrollo Social	20	Programa de Apoyo a las Instancias de Mujeres en las Entidades Federativas (PAIMEF)	S155	INSTITUTO NACIONAL DE DESARROLLO
238	Ciudad de México	Gobierno de la Entidad	Partida genérica	2018	FEDERALES (APORTACIONES, SUBSIDIOS Y CONVENIOS)	Desarrollo Social	20	Programa de Apoyo a las Instancias de Mujeres en las Entidades Federativas (PAIMEF)	S155	INSTITUTO NACIONAL DE DESARROLLO
239	Ciudad de México	Gobierno de la Entidad	Partida genérica	2018	FEDERALES (APORTACIONES, SUBSIDIOS Y CONVENIOS)	Desarrollo Social	20	Programa de Apoyo a las Instancias de Mujeres en las Entidades Federativas (PAIMEF)	S155	INSTITUTO NACIONAL DE DESARROLLO
240	Ciudad de México	Gobierno de la Entidad	Partida genérica	2018	FEDERALES (APORTACIONES, SUBSIDIOS Y CONVENIOS)	Desarrollo Social	20	Programa de Apoyo a las Instancias de Mujeres en las Entidades Federativas (PAIMEF)	S155	INSTITUTO NACIONAL DE DESARROLLO
241	Ciudad de México	Gobierno de la Entidad	Partida genérica	2018	FEDERALES (APORTACIONES, SUBSIDIOS Y CONVENIOS)	Desarrollo Social	20	Programa de Apoyo a las Instancias de Mujeres en las Entidades Federativas (PAIMEF)	S155	INSTITUTO NACIONAL DE DESARROLLO
242	Ciudad de México	Gobierno de la Entidad	Partida genérica	2018	FEDERALES (APORTACIONES, SUBSIDIOS Y CONVENIOS)	Desarrollo Social	20	Programa de Apoyo a las Instancias de Mujeres en las Entidades Federativas (PAIMEF)	S155	INSTITUTO NACIONAL DE DESARROLLO
243	Ciudad de México	Gobierno de la Entidad	Partida genérica	2018	FEDERALES (APORTACIONES, SUBSIDIOS Y CONVENIOS)	Desarrollo Social	20	Programa de Apoyo a las Instancias de Mujeres en las Entidades Federativas (PAIMEF)	S155	INSTITUTO NACIONAL DE DESARROLLO
244	Ciudad de México	Gobierno de la Entidad	Partida genérica	2018	FEDERALES (APORTACIONES, SUBSIDIOS Y CONVENIOS)	Desarrollo Social	20	Programa de Apoyo a las Instancias de Mujeres en las Entidades Federativas (PAIMEF)	S155	INSTITUTO NACIONAL DE DESARROLLO
245	Ciudad de México	Gobierno de la Entidad	Partida genérica	2018	FEDERALES (APORTACIONES, SUBSIDIOS Y CONVENIOS)	Desarrollo Social	20	Programa de Apoyo a las Instancias de Mujeres en las Entidades Federativas (PAIMEF)	S155	INSTITUTO NACIONAL DE DESARROLLO
246	Ciudad de México	Gobierno de la Entidad	Partida genérica	2018	FEDERALES (APORTACIONES, SUBSIDIOS Y CONVENIOS)	Desarrollo Social	20	Programa de Apoyo a las Instancias de Mujeres en las Entidades Federativas (PAIMEF)	S155	INSTITUTO NACIONAL DE DESARROLLO
247	Ciudad de México	Gobierno de la Entidad	Partida genérica	2018	FEDERALES (APORTACIONES, SUBSIDIOS Y CONVENIOS)	Desarrollo Social	20	Programa de Apoyo a las Instancias de Mujeres en las Entidades Federativas (PAIMEF)	S155	INSTITUTO NACIONAL DE DESARROLLO

No	Dependencia Ejecutora	Rendimiento Financiero	Reintegro	Tipo de Gasto	Partida	Aprobado	Modificado	Recaudado (Ministrado)	Comprometido	Devengado	Ejercido	Pagado
217	SECRETARIA DE OBRAS Y SERVICIOS			2 - Gasto de Inversión	615 - Construcción de vías de comunicación	80,000,000.00	80,000,000.00	80,000,000.00	75,998,295.07	75,998,295.07	75,998,295.07	75,998,295.07
218	Agencia de Gestión Urbana			2 - Gasto de Inversión	615 - Construcción de vías de comunicación	104,867,516.00	104,867,516.00	104,867,516.00	104,867,515.12	104,867,515.12	104,867,515.12	104,867,515.12
219	Autoridad del Espacio Público			2 - Gasto de Inversión	614 - División de terrenos y construcción de obras de urbanización	100,000,000.00	0.00	0.00	0.00	0.00	0.00	0.00
220	SISTEMA DE AGUAS DE LA CIUDAD DE MÉXICO			2 - Gasto de Inversión	613 - Construcción de obras para el abastecimiento de agua, petróleo, gas, electricidad y telecomunicaciones	223,705,000.00	53,237,005.58	53,237,005.58	24,349,250.56	24,349,250.56	22,304,020.17	22,304,020.17
221	Sin Especificar	164,409,994.10	904,246,498.46		Total del Programa Presupuestario	0.00	5,054,602,689.15	5,054,602,689.15	4,349,731,781.15	4,349,731,781.15	4,349,731,781.15	4,349,731,781.15
222	SECRETARIA DE OBRAS Y SERVICIOS			2 - Gasto de Inversión	616 - Otras construcciones de ingeniería civil u obra pesada	0.00	5,054,602,689.15	5,054,602,689.15	4,349,731,781.15	4,349,731,781.15	4,349,731,781.15	4,349,731,781.15
223	Sin Especificar	34,130,618.15	151,166,308.87		Total del Programa Presupuestario	1,000,000,000.00	1,000,000,000.00	1,000,000,000.00	881,354,812.91	881,354,812.91	881,354,812.91	881,354,812.91
224	SECRETARIA DE OBRAS Y SERVICIOS			2 - Gasto de Inversión	616 - Otras construcciones de ingeniería civil u obra pesada	0.00	1,000,000,000.00	1,000,000,000.00	881,354,812.91	881,354,812.91	881,354,812.91	881,354,812.91
225	SECRETARIA DE OBRAS Y SERVICIOS			2 - Gasto de Inversión	615 - Construcción de vías de comunicación	1,000,000,000.00	0.00	0.00	0.00	0.00	0.00	0.00
226	Sin Especificar	0.00	3,500.00		Total del Programa Presupuestario	0.00	3,496,500.00	3,496,500.00	3,496,500.00	3,496,500.00	3,496,500.00	3,496,500.00
227	Secretaría de Cultura de la Ciudad de México			1 - Gasto corriente	445 - Ayudas sociales a instituciones sin fines de lucro	0.00	3,496,500.00	3,496,500.00	3,496,500.00	3,496,500.00	3,496,500.00	3,496,500.00
228	Sin Especificar	0.00	14,056.11		Total del Programa Presupuestario	0.00	4,497,500.00	4,497,500.00	4,485,943.89	4,485,943.89	4,485,943.89	4,485,943.89
229	Secretaría de Cultura de la Ciudad de México			1 - Gasto corriente	382 - Gastos de orden social y cultural	0.00	2,497,500.00	2,497,500.00	2,485,943.89	2,485,943.89	2,485,943.89	2,485,943.89
230	Secretaría de Cultura de la Ciudad de México.			1 - Gasto corriente	382 - Gastos de orden social y cultural	0.00	2,000,000.00	2,000,000.00	2,000,000.00	2,000,000.00	2,000,000.00	2,000,000.00
231	Sin Especificar	0.00	152,479.19		Total del Programa Presupuestario	17,500,000.00	24,000,000.00	16,371,079.33	16,355,890.59	16,355,890.59	16,355,890.59	16,355,890.59
232	Secretaría de Cultura de la Ciudad de México.			1 - Gasto corriente	441 - Ayudas sociales a personas	0.00	1,500,000.00	1,500,000.00	1,500,000.00	1,500,000.00	1,500,000.00	1,500,000.00
233	Secretaría de Cultura de la Ciudad de México			1 - Gasto corriente	442 - Becas y otras ayudas para programas de capacitación	0.00	45,954.00	42,000.00	42,000.00	42,000.00	42,000.00	42,000.00
234	FIDEICOMISO CENTRO HISTÓRICO DE LA CIUDAD DE MÉXICO			2 - Gasto de Inversión	614 - División de terrenos y construcción de obras de urbanización	0.00	5,000,000.00	4,871,079.33	4,871,079.33	4,871,079.33	4,871,079.33	4,871,079.33
235	Secretaría de Cultura de la Ciudad de México			1 - Gasto corriente	382 - Gastos de orden social y cultural	17,500,000.00	17,454,046.00	9,958,000.00	9,942,811.26	9,942,811.26	9,942,811.26	9,942,811.26
236	Sin Especificar	0.00	565,377.27		Total del Programa Presupuestario	0.00	3,506,583.64	2,941,206.37	2,941,206.37	2,941,206.37	2,941,206.37	2,941,206.37
237	INSTITUTO DE LAS MUJERES DEL DISTRITO FEDERAL			1 - Gasto corriente	214 - Materiales, útiles y equipos menores de tecnologías de la información y comunicaciones	0.00	9,048.00	9,048.00	9,048.00	9,048.00	9,048.00	9,048.00
238	INSTITUTO DE LAS MUJERES DEL DISTRITO FEDERAL			1 - Gasto corriente	217 - Materiales y útiles de enseñanza	0.00	120,923.04	120,923.04	120,923.04	120,923.04	120,923.04	120,923.04
239	INSTITUTO DE LAS MUJERES DEL DISTRITO FEDERAL			1 - Gasto corriente	333 - Servicios de consultoría administrativa, procesos, técnica y en tecnologías de la información	0.00	60,000.00	60,000.00	60,000.00	60,000.00	60,000.00	60,000.00
240	INSTITUTO DE LAS MUJERES DEL DISTRITO FEDERAL			1 - Gasto corriente	334 - Servicios de capacitación	0.00	535,329.18	360,000.00	360,000.00	360,000.00	360,000.00	360,000.00
241	INSTITUTO DE LAS MUJERES DEL DISTRITO FEDERAL			1 - Gasto corriente	336 - Servicios de apoyo administrativo, traducción, fotocopiado e impresión	0.00	219,996.32	219,996.32	219,996.32	219,996.32	219,996.32	219,996.32
242	INSTITUTO DE LAS MUJERES DEL DISTRITO FEDERAL			1 - Gasto corriente	339 - Servicios profesionales, científicos y técnicos integrales	0.00	1,852,498.27	1,852,498.27	1,852,498.27	1,852,498.27	1,852,498.27	1,852,498.27
243	INSTITUTO DE LAS MUJERES DEL DISTRITO FEDERAL			1 - Gasto corriente	351 - Conservación y mantenimiento menor de inmuebles	0.00	390,048.08	0.00	0.00	0.00	0.00	0.00
244	INSTITUTO DE LAS MUJERES DEL DISTRITO FEDERAL			1 - Gasto corriente	366 - Servicio de creación y difusión de contenido exclusivamente a través de Internet	0.00	102,000.00	102,000.00	102,000.00	102,000.00	102,000.00	102,000.00
245	INSTITUTO DE LAS MUJERES DEL DISTRITO FEDERAL			1 - Gasto corriente	369 - Otros servicios de información	0.00	45,000.00	45,000.00	45,000.00	45,000.00	45,000.00	45,000.00
246	INSTITUTO DE LAS MUJERES DEL DISTRITO FEDERAL			2 - Gasto de Inversión	511 - Muebles de oficina y estantería	0.00	86,472.78	86,472.78	86,472.78	86,472.78	86,472.78	86,472.78
247	INSTITUTO DE LAS MUJERES DEL DISTRITO FEDERAL			2 - Gasto de Inversión	515 - Equipo de cómputo y de tecnologías de la información	0.00	61,445.99	61,445.98	61,445.98	61,445.98	61,445.98	61,445.98

No	Contratos	Proyectos	Pagado SHCP	Pagado EF	ESTATUS	Observaciones (Captura)
217	Sin Contratos	Sin Proyectos	N/A	N/A	Validado	
218	Sin Contratos	Sin Proyectos	N/A	N/A	Validado	
219	Sin Contratos	Sin Proyectos	N/A	N/A	Validado	
220	Sin Contratos	Sin Proyectos	N/A	N/A	Validado	
221			4349637105.33	N/A		
222	Sin Contratos	Sin Proyectos	N/A	N/A	Validado	Se ejerció \$6,028,677.61 y se reintegro \$194,221,252.29 de los rendimientos
223			881356299.99	N/A		
224	Sin Contratos	Sin Proyectos	N/A	N/A	Validado	Se ejerció \$9,257,755.72 y se reintegro \$32,522,608.86 de los rendimientos.
225	Sin Contratos	Sin Proyectos	N/A	N/A	Validado	
226			89881736.6	N/A		
227	Sin Contratos	Sin Proyectos	N/A	N/A	Validado	
228			7000000	N/A		
229	Sin Contratos	Sin Proyectos	N/A	N/A	Validado	
230	Sin Contratos	Sin Proyectos	N/A	N/A	Validado	
231			22347520.81	N/A		
232	Sin Contratos	Sin Proyectos	N/A	N/A	Validado	
233	Sin Contratos	Sin Proyectos	N/A	N/A	Validado	
234	Sin Contratos	{proyecto1: {folio:DIF180301393257}}	N/A	N/A	Validado	
235	Sin Contratos	Sin Proyectos	N/A	N/A	Validado	
236			N/A	N/A		
237	Sin Contratos	Sin Proyectos	N/A	N/A	Validado	
238	Sin Contratos	Sin Proyectos	N/A	N/A	Validado	
239	Sin Contratos	Sin Proyectos	N/A	N/A	Validado	
240	Sin Contratos	Sin Proyectos	N/A	N/A	Validado	
241	Sin Contratos	Sin Proyectos	N/A	N/A	Validado	
242	Sin Contratos	Sin Proyectos	N/A	N/A	Validado	
243	Sin Contratos	Sin Proyectos	N/A	N/A	Validado	
244	Sin Contratos	Sin Proyectos	N/A	N/A	Validado	
245	Sin Contratos	Sin Proyectos	N/A	N/A	Validado	
246	Sin Contratos	Sin Proyectos	N/A	N/A	Validado	
247	Sin Contratos	Sin Proyectos	N/A	N/A	Validado	

No	Entidad	Municipio	Tipo de Registro	Ciclo de Recurso	Tipo de Recurso	Descripción Ramo	Clave Ramo	Descripción Programa	Clave Programa	Programa Fondo Convenio - Especifico
248	Ciudad de México	Gobierno de la Entidad	Partida genérica	2018	FEDERALES (APORTACIONES, SUBSIDIOS Y CONVENIOS)	Desarrollo Social	20	Programa de Apoyo a las Instancias de Mujeres en las Entidades Federativas (PAIMEF)	S155	INSTITUTO NACIONAL DE DESARROLLO
249	Ciudad de México	Gobierno de la Entidad	Partida genérica	2018	FEDERALES (APORTACIONES, SUBSIDIOS Y CONVENIOS)	Desarrollo Social	20	Programa de Apoyo a las Instancias de Mujeres en las Entidades Federativas (PAIMEF)	S155	INSTITUTO NACIONAL DE DESARROLLO
250	Ciudad de México	Gobierno de la Entidad	Partida genérica	2018	FEDERALES (APORTACIONES, SUBSIDIOS Y CONVENIOS)	Desarrollo Social	20	Programa de Apoyo a las Instancias de Mujeres en las Entidades Federativas (PAIMEF)	S155	INSTITUTO NACIONAL DE DESARROLLO
251	Ciudad de México	Gobierno de la Entidad	Programa presupuestario	2018	FEDERALES (APORTACIONES, SUBSIDIOS Y CONVENIOS)	Economía	10	Fondo Nacional Emprendedor	S020	Sin Especificar
252	Ciudad de México	Gobierno de la Entidad	Partida genérica	2018	FEDERALES (APORTACIONES, SUBSIDIOS Y CONVENIOS)	Economía	10	Fondo Nacional Emprendedor	S020	
253	Ciudad de México	Gobierno de la Entidad	Programa presupuestario	2018		Educación Pública	11	Educación para Adultos (INEA)	E064	Sin Especificar
254	Ciudad de México	Gobierno de la Entidad	Programa presupuestario	2018	FEDERALES (APORTACIONES, SUBSIDIOS Y CONVENIOS)	Educación Pública	11	Programa de Cultura Física y Deporte	S269	Sin Especificar
255	Ciudad de México	Gobierno de la Entidad	Partida genérica	2018	FEDERALES (APORTACIONES, SUBSIDIOS Y CONVENIOS)	Educación Pública	11	Programa de Cultura Física y Deporte	S269	Comisión Nacional de Cultura Física y Deporte (CONADE)-Conv para la Ejecución y Seguimiento del Programa de Cultura Física y Deporte I
256	Ciudad de México	Gobierno de la Entidad	Partida genérica	2018	FEDERALES (APORTACIONES, SUBSIDIOS Y CONVENIOS)	Educación Pública	11	Programa de Cultura Física y Deporte	S269	Comisión Nacional de Cultura Física y Deporte (CONADE)-Conv para la Ejecución y Seguimiento del Programa de Cultura Física y Deporte I
257	Ciudad de México	Gobierno de la Entidad	Partida genérica	2018	FEDERALES (APORTACIONES, SUBSIDIOS Y CONVENIOS)	Educación Pública	11	Programa de Cultura Física y Deporte	S269	Comisión Nacional de Cultura Física y Deporte (CONADE)-Conv para la Ejecución y Seguimiento del Programa de Cultura Física y Deporte I
258	Ciudad de México	Gobierno de la Entidad	Partida genérica	2018	FEDERALES (APORTACIONES, SUBSIDIOS Y CONVENIOS)	Educación Pública	11	Programa de Cultura Física y Deporte	S269	Comisión Nacional de Cultura Física y Deporte (CONADE)-Conv para la Ejecución y Seguimiento del Programa de Cultura Física y Deporte II
259	Ciudad de México	Gobierno de la Entidad	Partida genérica	2018	FEDERALES (APORTACIONES, SUBSIDIOS Y CONVENIOS)	Educación Pública	11	Programa de Cultura Física y Deporte	S269	Comisión Nacional de Cultura Física y Deporte (CONADE)-Conv para la Ejecución y Seguimiento del Programa de Cultura Física y Deporte II
260	Ciudad de México	Gobierno de la Entidad	Partida genérica	2018	FEDERALES (APORTACIONES, SUBSIDIOS Y CONVENIOS)	Educación Pública	11	Programa de Cultura Física y Deporte	S269	Comisión Nacional de Cultura Física y Deporte (CONADE)-Conv para la Ejecución y Seguimiento del Programa de Cultura Física y Deporte II
261	Ciudad de México	Gobierno de la Entidad	Partida genérica	2018	FEDERALES (APORTACIONES, SUBSIDIOS Y CONVENIOS)	Educación Pública	11	Programa de Cultura Física y Deporte	S269	Comisión Nacional de Cultura Física y Deporte (CONADE)-Conv para la Ejecución y Seguimiento del Programa de Cultura Física y Deporte II
262	Ciudad de México	Gobierno de la Entidad	Partida genérica	2018	FEDERALES (APORTACIONES, SUBSIDIOS Y CONVENIOS)	Educación Pública	11	Programa de Cultura Física y Deporte	S269	Comisión Nacional de Cultura Física y Deporte (CONADE)-Conv para la Ejecución y Seguimiento del Programa de Cultura Física y Deporte II
263	Ciudad de México	Gobierno de la Entidad	Partida genérica	2018	FEDERALES (APORTACIONES, SUBSIDIOS Y CONVENIOS)	Educación Pública	11	Programa de Cultura Física y Deporte	S269	Comisión Nacional de Cultura Física y Deporte (CONADE)-Conv para la Ejecución y Seguimiento del Programa de Cultura Física y Deporte II
264	Ciudad de México	Gobierno de la Entidad	Partida genérica	2018	FEDERALES (APORTACIONES, SUBSIDIOS Y CONVENIOS)	Educación Pública	11	Programa de Cultura Física y Deporte	S269	Comisión Nacional de Cultura Física y Deporte (CONADE)-Conv para la Ejecución y Seguimiento del Programa de Cultura Física y Deporte II
265	Ciudad de México	Gobierno de la Entidad	Partida genérica	2018	FEDERALES (APORTACIONES, SUBSIDIOS Y CONVENIOS)	Educación Pública	11	Programa de Cultura Física y Deporte	S269	Comisión Nacional de Cultura Física y Deporte (CONADE)-Conv para la Ejecución y Seguimiento del Programa de Cultura Física y Deporte III
266	Ciudad de México	Gobierno de la Entidad	Partida genérica	2018	FEDERALES (APORTACIONES, SUBSIDIOS Y CONVENIOS)	Educación Pública	11	Programa de Cultura Física y Deporte	S269	Comisión Nacional de Cultura Física y Deporte (CONADE)-Conv para la Ejecución y Seguimiento del Programa de Cultura Física y Deporte III
267	Ciudad de México	Gobierno de la Entidad	Partida genérica	2018	FEDERALES (APORTACIONES, SUBSIDIOS Y CONVENIOS)	Educación Pública	11	Programa de Cultura Física y Deporte	S269	Comisión Nacional de Cultura Física y Deporte (CONADE)-Conv para la Ejecución y Seguimiento del Programa de Cultura Física y Deporte III
268	Ciudad de México	Gobierno de la Entidad	Partida genérica	2018	FEDERALES (APORTACIONES, SUBSIDIOS Y CONVENIOS)	Educación Pública	11	Programa de Cultura Física y Deporte	S269	Comisión Nacional de Cultura Física y Deporte (CONADE)-Conv para la Ejecución y Seguimiento del Programa de Cultura Física y Deporte III

No	Dependencia Ejecutora	Rendimiento Financiero	Reintegro	Tipo de Gasto	Partida	Aprobado	Modificado	Recaudado (Ministrado)	Comprometido	Devengado	Ejercido	Pagado
248	INSTITUTO DE LAS MUJERES DEL DISTRITO FEDERAL			2 - Gasto de Inversión	519 - Otros mobiliarios y equipos de administración	0.00	17,748.00	17,748.00	17,748.00	17,748.00	17,748.00	17,748.00
249	INSTITUTO DE LAS MUJERES DEL DISTRITO FEDERAL			2 - Gasto de Inversión	566 - Equipos de generación eléctrica, aparatos y accesorios eléctricos	0.00	3,074.00	3,074.00	3,074.00	3,074.00	3,074.00	3,074.00
250	INSTITUTO DE LAS MUJERES DEL DISTRITO FEDERAL			1 - Gasto corriente	211 - Materiales, útiles y equipos menores de oficina	0.00	2,999.98	2,999.98	2,999.98	2,999.98	2,999.98	2,999.98
251	Sin Especificar	0.00	0.00		Total del Programa Presupuestario	0.00	12,751,352.00	12,751,352.00	12,751,352.00	12,751,352.00	12,751,352.00	12,751,352.00
252	Secretaría de Desarrollo Económico			1 - Gasto corriente	433 - Subsidios a la inversión	0.00	12,751,352.00	12,751,352.00	12,751,352.00	12,751,352.00	12,751,352.00	12,751,352.00
253	Sin Especificar	N/R	N/R		Total del Programa Presupuestario	N/R	N/R	N/R	N/R	N/R	N/R	N/R
254	Sin Especificar	0.00	80,074.11		Total del Programa Presupuestario	0.00	53,368,382.82	53,368,382.82	53,288,308.71	53,288,308.71	53,288,308.71	53,288,308.71
255	Instituto del Deporte 1			1 - Gasto corriente	339 - Servicios profesionales, científicos y técnicos integrales	0.00	78,519.42	78,519.42	78,519.42	78,519.42	78,519.42	78,519.42
256	Instituto del Deporte 1			1 - Gasto corriente	358 - Servicios de limpieza y manejo de desechos	0.00	121,800.00	121,800.00	121,800.00	121,800.00	121,800.00	121,800.00
257	Instituto del Deporte 1			1 - Gasto corriente	399 - Otros servicios generales	0.00	87,998.06	87,998.06	87,998.06	87,998.06	87,998.06	87,998.06
258	Instituto del Deporte 2			1 - Gasto corriente	215 - Material impreso e información digital	0.00	273,945.60	273,945.60	273,945.60	273,945.60	273,945.60	273,945.60
259	Instituto del Deporte 2			1 - Gasto corriente	271 - Vestuario y uniformes	0.00	484,416.00	484,416.00	484,416.00	484,416.00	484,416.00	484,416.00
260	Instituto del Deporte 2			1 - Gasto corriente	273 - Artículos deportivos	0.00	1,556,070.40	1,556,070.40	1,556,070.40	1,556,070.40	1,556,070.40	1,556,070.40
261	Instituto del Deporte 2			1 - Gasto corriente	294 - Refacciones y accesorios menores de equipo de cómputo y tecnologías de la información	0.00	1,911,355.20	1,911,355.20	1,911,355.20	1,911,355.20	1,911,355.20	1,911,355.20
262	Instituto del Deporte 2			1 - Gasto corriente	325 - Arrendamiento de equipo de transporte	0.00	239,954.82	239,954.82	239,954.82	239,954.82	239,954.82	239,954.82
263	Instituto del Deporte 2			1 - Gasto corriente	329 - Otros arrendamientos	0.00	2,078,123.87	2,078,123.87	2,078,123.87	2,078,123.87	2,078,123.87	2,078,123.87
264	Instituto del Deporte 2			1 - Gasto corriente	399 - Otros servicios generales	0.00	298,004.00	298,004.00	298,004.00	298,004.00	298,004.00	298,004.00
265	Instituto del Deporte 3			1 - Gasto corriente	215 - Material impreso e información digital	0.00	111,928.40	111,928.40	111,928.40	111,928.40	111,928.40	111,928.40
266	Instituto del Deporte 3			1 - Gasto corriente	221 - Productos alimenticios para personas	0.00	3,205,625.20	3,205,625.20	3,205,625.20	3,205,625.20	3,205,625.20	3,205,625.20
267	Instituto del Deporte 3			1 - Gasto corriente	231 - Productos alimenticios, agropecuarios y forestales adquiridos como materia prima	0.00	21,750.00	21,750.00	21,750.00	21,750.00	21,750.00	21,750.00
268	Instituto del Deporte 3			1 - Gasto corriente	271 - Vestuario y uniformes	0.00	269,943.60	269,943.60	269,943.60	269,943.60	269,943.60	269,943.60



No	Contratos	Proyectos	Pagado SHCP	Pagado EF	ESTATUS	Observaciones (Captura)
248	Sin Contratos	Sin Proyectos	N/A	N/A	Validado	
249	Sin Contratos	Sin Proyectos	N/A	N/A	Validado	
250	Sin Contratos	Sin Proyectos	N/A	N/A	Validado	
251			N/A	N/A		
252	Sin Contratos	Sin Proyectos	N/A	N/A	Validado	SE APOYARON 7 PROYECTOS: REHABILITACIÓN NAVE ROJA CENTRAL DE ABASTO, INCUBACIÓN DE ALTO IMPACTO, INCUBACIÓN DE EMPRESAS DE ALTO IMPACTO, JOVENES EMPRENDEIENDO, ENCUESTA NACIONAL INEGI, PUENTE DE INNOVACIÓN MEXICO-BOSTON, PROGRAMA BINACIONAL LANDING ZONE MEXICO-NUEVA YORK.
253			1105021447.95	N/A		
254			53181292.12	N/A		
255	Sin Contratos	Sin Proyectos	N/A	N/A	Validado	Cifras Cuarto Trimestre 2018
256	Sin Contratos	Sin Proyectos	N/A	N/A	Validado	Cifras Cuarto Trimestre 2018
257	Sin Contratos	Sin Proyectos	N/A	N/A	Validado	Cifras Cuarto Trimestre 2018
258	Sin Contratos	Sin Proyectos	N/A	N/A	Validado	Cifras Cuarto Trimestre 2018
259	Sin Contratos	Sin Proyectos	N/A	N/A	Validado	Cifras Cuarto Trimestre 2018
260	Sin Contratos	Sin Proyectos	N/A	N/A	Validado	Cifras Cuarto Trimestre 2018
261	Sin Contratos	Sin Proyectos	N/A	N/A	Validado	Cifras Cuarto Trimestre 2018
262	Sin Contratos	Sin Proyectos	N/A	N/A	Validado	Cifras Cuarto Trimestre 2018
263	Sin Contratos	Sin Proyectos	N/A	N/A	Validado	Cifras Cuarto Trimestre 2018
264	Sin Contratos	Sin Proyectos	N/A	N/A	Validado	Cifras Cuarto Trimestre 2018
265	Sin Contratos	Sin Proyectos	N/A	N/A	Validado	Cifras Cuarto Trimestre 2018
266	Sin Contratos	Sin Proyectos	N/A	N/A	Validado	Cifras Cuarto Trimestre 2018
267	Sin Contratos	Sin Proyectos	N/A	N/A	Validado	Cifras Cuarto Trimestre 2018
268	Sin Contratos	Sin Proyectos	N/A	N/A	Validado	Cifras Cuarto Trimestre 2018



No	Dependencia Ejecutora	Rendimiento Financiero	Reintegro	Tipo de Gasto	Partida	Aprobado	Modificado	Recaudado (Ministrado)	Comprometido	Devengado	Ejercido	Pagado
269	Instituto del Deporte 3			1 - Gasto corriente	273 - Artículos deportivos	0.00	78,522.72	78,522.72	78,522.72	78,522.72	78,522.72	78,522.72
270	Instituto del Deporte 6			1 - Gasto corriente	215 - Material impreso e información digital	0.00	235,456.94	235,456.94	235,456.94	235,456.94	235,456.94	235,456.94
271	Instituto del Deporte 6			1 - Gasto corriente	221 - Productos alimenticios para personas	0.00	143,840.00	143,840.00	143,840.00	143,840.00	143,840.00	143,840.00
272	Instituto del Deporte 6			1 - Gasto corriente	231 - Productos alimenticios, agropecuarios y forestales adquiridos como materia prima	0.00	1,600.80	1,600.80	1,600.80	1,600.80	1,600.80	1,600.80
273	Instituto del Deporte 6			1 - Gasto corriente	232 - Insumos textiles adquiridos como materia prima	0.00	6,704.80	6,704.80	6,704.80	6,704.80	6,704.80	6,704.80
274	Instituto del Deporte 6			1 - Gasto corriente	237 - Productos de cuero, piel, plástico y hule adquiridos como materia prima	0.00	351,770.00	351,770.00	351,770.00	351,770.00	351,770.00	351,770.00
275	Instituto del Deporte 6			1 - Gasto corriente	246 - Material eléctrico y electrónico	0.00	4,988.00	4,988.00	4,988.00	4,988.00	4,988.00	4,988.00
276	Instituto del Deporte 6			1 - Gasto corriente	256 - Fibras sintéticas, hules, plásticos y derivados	0.00	49,764.00	49,764.00	49,764.00	49,764.00	49,764.00	49,764.00
277	Instituto del Deporte 6			1 - Gasto corriente	294 - Refacciones y accesorios menores de equipo de cómputo y tecnologías de la información	0.00	1,327,330.00	1,327,330.00	1,327,330.00	1,327,330.00	1,327,330.00	1,327,330.00
278	Instituto del Deporte 6			1 - Gasto corriente	325 - Arrendamiento de equipo de transporte	0.00	10,440.00	10,440.00	10,440.00	10,440.00	10,440.00	10,440.00
279	Instituto del Deporte 6			1 - Gasto corriente	329 - Otros arrendamientos	0.00	2,645,077.46	2,645,077.46	2,645,050.10	2,645,050.10	2,645,050.10	2,645,050.10
280	Instituto del Deporte 6			1 - Gasto corriente	358 - Servicios de limpieza y manejo de desechos	0.00	49,590.00	49,590.00	49,590.00	49,590.00	49,590.00	49,590.00
281	Instituto del Deporte 6			1 - Gasto corriente	399 - Otros servicios generales	0.00	279,908.00	279,908.00	279,908.00	279,908.00	279,908.00	279,908.00
282	Instituto del Deporte 7			1 - Gasto corriente	215 - Material impreso e información digital	0.00	63,000.00	63,000.00	62,999.83	62,999.83	62,999.83	62,999.83
283	Instituto del Deporte 7			1 - Gasto corriente	221 - Productos alimenticios para personas	0.00	102,412.80	102,412.80	102,411.99	102,411.99	102,411.99	102,411.99
284	Instituto del Deporte 7			1 - Gasto corriente	246 - Material eléctrico y electrónico	0.00	3,000.00	3,000.00	2,987.00	2,987.00	2,987.00	2,987.00
285	Instituto del Deporte 7			1 - Gasto corriente	271 - Vestuario y uniformes	0.00	476,186.40	476,186.40	476,184.64	476,184.64	476,184.64	476,184.64
286	Instituto del Deporte 7			1 - Gasto corriente	273 - Artículos deportivos	0.00	252,214.00	252,214.00	252,213.97	252,213.97	252,213.97	252,213.97
287	Instituto del Deporte 7			1 - Gasto corriente	317 - Servicios de acceso de Internet, redes y procesamiento de información	0.00	117,450.00	117,450.00	117,450.00	117,450.00	117,450.00	117,450.00
288	Instituto del Deporte 7			1 - Gasto corriente	323 - Arrendamiento de mobiliario y equipo de administración, educacional y recreativo	0.00	71,050.00	71,050.00	71,050.00	71,050.00	71,050.00	71,050.00
289	Instituto del Deporte 7			1 - Gasto corriente	325 - Arrendamiento de equipo de transporte	0.00	69,136.00	69,136.00	69,136.00	69,136.00	69,136.00	69,136.00
290	Instituto del Deporte 7			1 - Gasto corriente	329 - Otros arrendamientos	0.00	3,253,570.08	3,253,570.08	3,185,763.20	3,185,763.20	3,185,763.20	3,185,763.20
291	Instituto del Deporte 7			1 - Gasto corriente	339 - Servicios profesionales, científicos y técnicos integrales	0.00	220,800.00	220,800.00	220,799.94	220,799.94	220,799.94	220,799.94
292	Instituto del Deporte 7			1 - Gasto corriente	358 - Servicios de limpieza y manejo de desechos	0.00	3,480.00	3,480.00	3,480.00	3,480.00	3,480.00	3,480.00

No	Contratos	Proyectos	Pagado SHCP	Pagado EF	ESTATUS	Observaciones (Captura)
269	Sin Contratos	Sin Proyectos	N/A	N/A	Validado	Cifras Cuarto Trimestre 2018
270	Sin Contratos	Sin Proyectos	N/A	N/A	Validado	Cifras Cuarto Trimestre 2018
271	Sin Contratos	Sin Proyectos	N/A	N/A	Validado	Cifras Cuarto Trimestre 2018
272	Sin Contratos	Sin Proyectos	N/A	N/A	Validado	Cifras Cuarto Trimestre 2018
273	Sin Contratos	Sin Proyectos	N/A	N/A	Validado	Cifras Cuarto Trimestre 2018
274	Sin Contratos	Sin Proyectos	N/A	N/A	Validado	Cifras Cuarto Trimestre 2018
275	Sin Contratos	Sin Proyectos	N/A	N/A	Validado	Cifras Cuarto Trimestre 2018
276	Sin Contratos	Sin Proyectos	N/A	N/A	Validado	Cifras Cuarto Trimestre 2018
277	Sin Contratos	Sin Proyectos	N/A	N/A	Validado	Cifras Cuarto Trimestre 2018
278	Sin Contratos	Sin Proyectos	N/A	N/A	Validado	Cifras Cuarto Trimestre 2018
279	Sin Contratos	Sin Proyectos	N/A	N/A	Validado	Cifras Cuarto Trimestre 2018
280	Sin Contratos	Sin Proyectos	N/A	N/A	Validado	Cifras Cuarto Trimestre 2018
281	Sin Contratos	Sin Proyectos	N/A	N/A	Validado	Cifras Cuarto Trimestre 2018
282	Sin Contratos	Sin Proyectos	N/A	N/A	Validado	Cifras Cuarto Trimestre 2018
283	Sin Contratos	Sin Proyectos	N/A	N/A	Validado	Cifras Cuarto Trimestre 2018
284	Sin Contratos	Sin Proyectos	N/A	N/A	Validado	Cifras Cuarto Trimestre 2018
285	Sin Contratos	Sin Proyectos	N/A	N/A	Validado	Cifras Cuarto Trimestre 2018
286	Sin Contratos	Sin Proyectos	N/A	N/A	Validado	Cifras Cuarto Trimestre 2018
287	Sin Contratos	Sin Proyectos	N/A	N/A	Validado	Cifras Cuarto Trimestre 2018
288	Sin Contratos	Sin Proyectos	N/A	N/A	Validado	Cifras Cuarto Trimestre 2018
289	Sin Contratos	Sin Proyectos	N/A	N/A	Validado	Cifras Cuarto Trimestre 2018
290	Sin Contratos	Sin Proyectos	N/A	N/A	Validado	Cifras Cuarto Trimestre 2018
291	Sin Contratos	Sin Proyectos	N/A	N/A	Validado	Cifras Cuarto Trimestre 2018
292	Sin Contratos	Sin Proyectos	N/A	N/A	Validado	Cifras Cuarto Trimestre 2018



No	Dependencia Ejecutora	Rendimiento Financiero	Reintegro	Tipo de Gasto	Partida	Aprobado	Modificado	Recaudado (Ministrado)	Comprometido	Devengado	Ejercido	Pagado
293	Instituto del Deporte 3			1 - Gasto corriente	275 - Blancos y otros productos textiles, excepto prendas de vestir	0.00	9,512.00	9,512.00	9,512.00	9,512.00	9,512.00	9,512.00
294	Instituto del Deporte 3			1 - Gasto corriente	317 - Servicios de acceso de Internet, redes y procesamiento de información	0.00	30,160.00	30,160.00	30,160.00	30,160.00	30,160.00	30,160.00
295	Instituto del Deporte 3			1 - Gasto corriente	325 - Arrendamiento de equipo de transporte	0.00	142,620.80	142,620.80	142,620.80	142,620.80	142,620.80	142,620.80
296	Instituto del Deporte 3			1 - Gasto corriente	329 - Otros arrendamientos	0.00	8,088,137.00	8,088,137.00	8,088,137.00	8,088,137.00	8,088,137.00	8,088,137.00
297	Instituto del Deporte 3			1 - Gasto corriente	358 - Servicios de limpieza y manejo de desechos	0.00	81,200.00	81,200.00	81,200.00	81,200.00	81,200.00	81,200.00
298	Instituto del Deporte 3			1 - Gasto corriente	361 - Difusión por radio, televisión y otros medios de mensajes sobre programas y actividades gubernamentales	0.00	3,925,434.64	3,925,434.64	3,925,434.64	3,925,434.64	3,925,434.64	3,925,434.64
299	Instituto del Deporte 3			1 - Gasto corriente	366 - Servicio de creación y difusión de contenido exclusivamente a través de Internet	0.00	77,720.00	77,720.00	77,720.00	77,720.00	77,720.00	77,720.00
300	Instituto del Deporte 3			1 - Gasto corriente	399 - Otros servicios generales	0.00	1,700,707.78	1,700,707.78	1,700,707.78	1,700,707.78	1,700,707.78	1,700,707.78
301	Instituto del Deporte 4			1 - Gasto corriente	339 - Servicios profesionales, científicos y técnicos integrales	0.00	1,764,234.00	1,764,234.00	1,763,999.94	1,763,999.94	1,763,999.94	1,763,999.94
302	Instituto del Deporte 5			1 - Gasto corriente	221 - Productos alimenticios para personas	0.00	11,340.00	11,340.00	9,093.24	9,093.24	9,093.24	9,093.24
303	Instituto del Deporte 5			1 - Gasto corriente	271 - Vestuario y uniformes	0.00	143,795.00	143,795.00	143,794.84	143,794.84	143,794.84	143,794.84
304	Instituto del Deporte 5			1 - Gasto corriente	273 - Artículos deportivos	0.00	19,403.00	19,403.00	19,402.95	19,402.95	19,402.95	19,402.95
305	Instituto del Deporte 5			1 - Gasto corriente	329 - Otros arrendamientos	0.00	105,162.00	105,162.00	105,098.69	105,098.69	105,098.69	105,098.69
306	Instituto del Deporte 5			1 - Gasto corriente	399 - Otros servicios generales	0.00	20,000.00	20,000.00	19,999.79	19,999.79	19,999.79	19,999.79
307	Instituto del Deporte 6			1 - Gasto corriente	211 - Materiales, útiles y equipos menores de oficina	0.00	8,410.00	8,410.00	8,410.00	8,410.00	8,410.00	8,410.00
308	Instituto del Deporte 7			1 - Gasto corriente	361 - Difusión por radio, televisión y otros medios de mensajes sobre programas y actividades gubernamentales	0.00	62,366.90	62,366.90	62,365.20	62,365.20	62,365.20	62,365.20
309	Instituto del Deporte 7			1 - Gasto corriente	366 - Servicio de creación y difusión de contenido exclusivamente a través de Internet	0.00	70,500.00	70,500.00	70,500.00	70,500.00	70,500.00	70,500.00
310	Instituto del Deporte 7			1 - Gasto corriente	399 - Otros servicios generales	0.00	229,833.82	229,833.82	229,833.82	229,833.82	229,833.82	229,833.82
311	Instituto del Deporte 8			1 - Gasto corriente	215 - Material impreso e información digital	0.00	17,400.00	17,400.00	17,400.00	17,400.00	17,400.00	17,400.00
312	Instituto del Deporte 8			1 - Gasto corriente	221 - Productos alimenticios para personas	0.00	422,892.60	422,892.60	422,891.92	422,891.92	422,891.92	422,891.92
313	Instituto del Deporte 8			1 - Gasto corriente	275 - Blancos y otros productos textiles, excepto prendas de vestir	0.00	1,651,028.00	1,651,028.00	1,651,028.00	1,651,028.00	1,651,028.00	1,651,028.00

No	Contratos	Proyectos	Pagado SHCP	Pagado EF	ESTATUS	Observaciones (Captura)
293	Sin Contratos	Sin Proyectos	N/A	N/A	Validado	Cifras Cuarto Trimestre 2018
294	Sin Contratos	Sin Proyectos	N/A	N/A	Validado	Cifras Cuarto Trimestre 2018
295	Sin Contratos	Sin Proyectos	N/A	N/A	Validado	Cifras Cuarto Trimestre 2018
296	Sin Contratos	Sin Proyectos	N/A	N/A	Validado	Cifras Cuarto Trimestre 2018
297	Sin Contratos	Sin Proyectos	N/A	N/A	Validado	Cifras Cuarto Trimestre 2018
298	Sin Contratos	Sin Proyectos	N/A	N/A	Validado	Cifras Cuarto Trimestre 2018
299	Sin Contratos	Sin Proyectos	N/A	N/A	Validado	Cifras Cuarto Trimestre 2018
300	Sin Contratos	Sin Proyectos	N/A	N/A	Validado	Cifras Cuarto Trimestre 2018
301	Sin Contratos	Sin Proyectos	N/A	N/A	Validado	Cifras Cuarto Trimestre 2018
302	Sin Contratos	Sin Proyectos	N/A	N/A	Validado	Cifras Cuarto Trimestre 2018
303	Sin Contratos	Sin Proyectos	N/A	N/A	Validado	Cifras Cuarto Trimestre 2018
304	Sin Contratos	Sin Proyectos	N/A	N/A	Validado	Cifras Cuarto Trimestre 2018
305	Sin Contratos	Sin Proyectos	N/A	N/A	Validado	Cifras Cuarto Trimestre 2018
306	Sin Contratos	Sin Proyectos	N/A	N/A	Validado	Cifras Cuarto Trimestre 2018
307	Sin Contratos	Sin Proyectos	N/A	N/A	Validado	Cifras Cuarto Trimestre 2018
308	Sin Contratos	Sin Proyectos	N/A	N/A	Validado	Cifras Cuarto Trimestre 2018
309	Sin Contratos	Sin Proyectos	N/A	N/A	Validado	Cifras Cuarto Trimestre 2018
310	Sin Contratos	Sin Proyectos	N/A	N/A	Validado	Cifras Cuarto Trimestre 2018
311	Sin Contratos	Sin Proyectos	N/A	N/A	Validado	Cifras Cuarto Trimestre 2018
312	Sin Contratos	Sin Proyectos	N/A	N/A	Validado	Cifras Cuarto Trimestre 2018
313	Sin Contratos	Sin Proyectos	N/A	N/A	Validado	Cifras Cuarto Trimestre 2018

No	Entidad	Municipio	Tipo de Registro	Ciclo de Recurso	Tipo de Recurso	Descripción Ramo	Clave Ramo	Descripción Programa	Clave Programa	Programa Fondo Convenio - Especifico
314	Ciudad de México	Gobierno de la Entidad	Partida genérica	2018	FEDERALES (APORTACIONES, SUBSIDIOS Y CONVENIOS)	Educación Pública	11	Programa de Cultura Física y Deporte	S269	Comisión Nacional de Cultura Física y Deporte (CONADE) Expo y Maratón de la Ciudad de México 2018
315	Ciudad de México	Gobierno de la Entidad	Partida genérica	2018	FEDERALES (APORTACIONES, SUBSIDIOS Y CONVENIOS)	Educación Pública	11	Programa de Cultura Física y Deporte	S269	Comisión Nacional de Cultura Física y Deporte (CONADE) Expo y Maratón de la Ciudad de México 2018
316	Ciudad de México	Gobierno de la Entidad	Partida genérica	2018	FEDERALES (APORTACIONES, SUBSIDIOS Y CONVENIOS)	Educación Pública	11	Programa de Cultura Física y Deporte	S269	Comisión Nacional de Cultura Física y Deporte (CONADE) Expo y Maratón de la Ciudad de México 2018
317	Ciudad de México	Gobierno de la Entidad	Partida genérica	2018	FEDERALES (APORTACIONES, SUBSIDIOS Y CONVENIOS)	Educación Pública	11	Programa de Cultura Física y Deporte	S269	Comisión Nacional de Cultura Física y Deporte (CONADE) Expo y Maratón de la Ciudad de México 2018
318	Ciudad de México	Gobierno de la Entidad	Partida genérica	2018	FEDERALES (APORTACIONES, SUBSIDIOS Y CONVENIOS)	Educación Pública	11	Programa de Cultura Física y Deporte	S269	Comisión Nacional de Cultura Física y Deporte (CONADE) Expo y Maratón de la Ciudad de México 2018
319	Ciudad de México	Gobierno de la Entidad	Partida genérica	2018	FEDERALES (APORTACIONES, SUBSIDIOS Y CONVENIOS)	Educación Pública	11	Programa de Cultura Física y Deporte	S269	Comisión Nacional de Cultura Física y Deporte (CONADE) Expo y Maratón de la Ciudad de México 2018
320	Ciudad de México	Gobierno de la Entidad	Partida genérica	2018	FEDERALES (APORTACIONES, SUBSIDIOS Y CONVENIOS)	Educación Pública	11	Programa de Cultura Física y Deporte	S269	Comisión Nacional de Cultura Física y Deporte (CONADE) Expo y Maratón de la Ciudad de México 2018
321	Ciudad de México	Gobierno de la Entidad	Partida genérica	2018	FEDERALES (APORTACIONES, SUBSIDIOS Y CONVENIOS)	Educación Pública	11	Programa de Cultura Física y Deporte	S269	Comisión Nacional de Cultura Física y Deporte (CONADE) Res Nac, Tal Dep, Tal Dep del Dep Adap y Premio Estatal del Deporte 2018
322	Ciudad de México	Gobierno de la Entidad	Partida genérica	2018	FEDERALES (APORTACIONES, SUBSIDIOS Y CONVENIOS)	Educación Pública	11	Programa de Cultura Física y Deporte	S269	Comisión Nacional de Cultura Física y Deporte (CONADE) Res Nac, Tal Dep, Tal Dep del Dep Adap y Premio Estatal del Deporte 2018
323	Ciudad de México	Gobierno de la Entidad	Partida genérica	2018	FEDERALES (APORTACIONES, SUBSIDIOS Y CONVENIOS)	Educación Pública	11	Programa de Cultura Física y Deporte	S269	Comisión Nacional de Cultura Física y Deporte (CONADE)-Conv para la Ejecución y Seguimiento del Programa de Cultura Física y Deporte I
324	Ciudad de México	Gobierno de la Entidad	Partida genérica	2018	FEDERALES (APORTACIONES, SUBSIDIOS Y CONVENIOS)	Educación Pública	11	Programa de Cultura Física y Deporte	S269	Comisión Nacional de Cultura Física y Deporte (CONADE)-Conv para la Ejecución y Seguimiento del Programa de Cultura Física y Deporte I
325	Ciudad de México	Gobierno de la Entidad	Partida genérica	2018	FEDERALES (APORTACIONES, SUBSIDIOS Y CONVENIOS)	Educación Pública	11	Programa de Cultura Física y Deporte	S269	Comisión Nacional de Cultura Física y Deporte (CONADE)-Conv para la Ejecución y Seguimiento del Programa de Cultura Física y Deporte I
326	Ciudad de México	Gobierno de la Entidad	Partida genérica	2018	FEDERALES (APORTACIONES, SUBSIDIOS Y CONVENIOS)	Educación Pública	11	Programa de Cultura Física y Deporte	S269	Comisión Nacional de Cultura Física y Deporte (CONADE)-Conv para la Ejecución y Seguimiento del Programa de Cultura Física y Deporte I
327	Ciudad de México	Gobierno de la Entidad	Partida genérica	2018	FEDERALES (APORTACIONES, SUBSIDIOS Y CONVENIOS)	Educación Pública	11	Programa de Cultura Física y Deporte	S269	Comisión Nacional de Cultura Física y Deporte (CONADE)-Conv para la Ejecución y Seguimiento del Programa de Cultura Física y Deporte I
328	Ciudad de México	Gobierno de la Entidad	Partida genérica	2018	FEDERALES (APORTACIONES, SUBSIDIOS Y CONVENIOS)	Educación Pública	11	Programa de Cultura Física y Deporte	S269	Comisión Nacional de Cultura Física y Deporte (CONADE)-Conv para la Ejecución y Seguimiento del Programa de Cultura Física y Deporte I
329	Ciudad de México	Gobierno de la Entidad	Partida genérica	2018	FEDERALES (APORTACIONES, SUBSIDIOS Y CONVENIOS)	Educación Pública	11	Programa de Cultura Física y Deporte	S269	Comisión Nacional de Cultura Física y Deporte (CONADE)-Conv para la Ejecución y Seguimiento del Programa de Cultura Física y Deporte I
330	Ciudad de México	Gobierno de la Entidad	Programa presupuestario	2018		Educación Pública	11	Programa Nacional de Convivencia Escolar	S271	Sin Especificar
331	Ciudad de México	Gobierno de la Entidad	Programa presupuestario	2018	FEDERALES (APORTACIONES, SUBSIDIOS Y CONVENIOS)	Educación Pública	11	Subsidios para organismos descentralizados estatales	U006	Sin Especificar
332	Ciudad de México	Gobierno de la Entidad	Partida genérica	2018	FEDERALES (APORTACIONES, SUBSIDIOS Y CONVENIOS)	Educación Pública	11	Subsidios para organismos descentralizados estatales	U006	ANEXO DE EJECUCIÓN 2018 /APOYO ECONOMICO SEMS-ICATCDMX CIUDAD DE MÉXICO
333	Ciudad de México	Gobierno de la Entidad	Partida genérica	2018	FEDERALES (APORTACIONES, SUBSIDIOS Y CONVENIOS)	Educación Pública	11	Subsidios para organismos descentralizados estatales	U006	ANEXO DE EJECUCIÓN 2018 /APOYO ECONOMICO SEMS-ICATCDMX CIUDAD DE MÉXICO
334	Ciudad de México	Gobierno de la Entidad	Partida genérica	2018	FEDERALES (APORTACIONES, SUBSIDIOS Y CONVENIOS)	Educación Pública	11	Subsidios para organismos descentralizados estatales	U006	ANEXO DE EJECUCIÓN 2018 /APOYO ECONOMICO SEMS-ICATCDMX CIUDAD DE MÉXICO
335	Ciudad de México	Gobierno de la Entidad	Partida genérica	2018	FEDERALES (APORTACIONES, SUBSIDIOS Y CONVENIOS)	Educación Pública	11	Subsidios para organismos descentralizados estatales	U006	ANEXO DE EJECUCIÓN 2018 /APOYO ECONOMICO SEMS-ICATCDMX CIUDAD DE MÉXICO
336	Ciudad de México	Gobierno de la Entidad	Partida genérica	2018	FEDERALES (APORTACIONES, SUBSIDIOS Y CONVENIOS)	Educación Pública	11	Subsidios para organismos descentralizados estatales	U006	ANEXO DE EJECUCIÓN 2018 /APOYO ECONOMICO SEMS-ICATCDMX CIUDAD DE MÉXICO



No	Dependencia Ejecutora	Rendimiento Financiero	Reintegro	Tipo de Gasto	Partida	Aprobado	Modificado	Recaudado (Ministrado)	Comprometido	Devengado	Ejercido	Pagado
314	Instituto del Deporte 8			1 - Gasto corriente	322 - Arrendamiento de edificios	0.00	34,800.00	34,800.00	34,278.00	34,278.00	34,278.00	34,278.00
315	Instituto del Deporte 8			1 - Gasto corriente	325 - Arrendamiento de equipo de transporte	0.00	490,437.92	490,437.92	489,346.85	489,346.85	489,346.85	489,346.85
316	Instituto del Deporte 8			1 - Gasto corriente	329 - Otros arrendamientos	0.00	537,733.06	537,733.06	533,598.26	533,598.26	533,598.26	533,598.26
317	Instituto del Deporte 8			1 - Gasto corriente	339 - Servicios profesionales, científicos y técnicos integrales	0.00	247,008.08	247,008.08	247,008.08	247,008.08	247,008.08	247,008.08
318	Instituto del Deporte 8			1 - Gasto corriente	358 - Servicios de limpieza y manejo de desechos	0.00	69,600.00	69,600.00	69,600.00	69,600.00	69,600.00	69,600.00
319	Instituto del Deporte 8			1 - Gasto corriente	361 - Difusión por radio, televisión y otros medios de mensajes sobre programas y actividades gubernamentales	0.00	3,654,705.28	3,654,705.28	3,650,776.04	3,650,776.04	3,650,776.04	3,650,776.04
320	Instituto del Deporte 8			1 - Gasto corriente	399 - Otros servicios generales	0.00	722,539.06	722,539.06	722,539.06	722,539.06	722,539.06	722,539.06
321	Instituto del Deporte 9			1 - Gasto corriente	339 - Servicios profesionales, científicos y técnicos integrales	0.00	3,042,900.05	3,042,900.05	3,042,900.05	3,042,900.05	3,042,900.05	3,042,900.05
322	Instituto del Deporte 9			1 - Gasto corriente	441 - Ayudas sociales a personas	0.00	109,890.00	109,890.00	109,890.00	109,890.00	109,890.00	109,890.00
323	Instituto del Deporte 1			1 - Gasto corriente	211 - Materiales, útiles y equipos menores de oficina	0.00	8,127.54	8,127.54	8,127.54	8,127.54	8,127.54	8,127.54
324	Instituto del Deporte 1			1 - Gasto corriente	221 - Productos alimenticios para personas	0.00	268,433.28	268,433.28	268,433.28	268,433.28	268,433.28	268,433.28
325	Instituto del Deporte 1			1 - Gasto corriente	256 - Fibras sintéticas, hules, plásticos y derivados	0.00	12,992.00	12,992.00	12,992.00	12,992.00	12,992.00	12,992.00
326	Instituto del Deporte 1			1 - Gasto corriente	271 - Vestuario y uniformes	0.00	366,295.57	366,295.57	366,295.57	366,295.57	366,295.57	366,295.57
327	Instituto del Deporte 1			1 - Gasto corriente	273 - Artículos deportivos	0.00	34,019.74	34,019.74	34,019.74	34,019.74	34,019.74	34,019.74
328	Instituto del Deporte 1			1 - Gasto corriente	329 - Otros arrendamientos	0.00	4,597,318.73	4,597,318.73	4,597,318.73	4,597,318.73	4,597,318.73	4,597,318.73
329	Instituto del Deporte 1			1 - Gasto corriente	336 - Servicios de apoyo administrativo, traducción, fotocopiado e impresión	0.00	32,998.40	32,998.40	32,998.40	32,998.40	32,998.40	32,998.40
330	Sin Especificar	N/R	N/R		Total del Programa Presupuestario	N/R	N/R	N/R	N/R	N/R	N/R	N/R
331	Sin Especificar	0.00	1,519,796.94		Total del Programa Presupuestario	0.00	8,530,630.41	8,530,630.41	7,010,833.47	7,010,833.47	7,010,833.47	7,010,833.47
332	Instituto de Capacitación para el Trabajo de la Ciudad de México			1 - Gasto corriente	141 - Aportaciones de seguridad social	0.00	405,455.00	405,455.00	347,817.73	347,817.73	347,817.73	347,817.73
333	Instituto de Capacitación para el Trabajo de la Ciudad de México			1 - Gasto corriente	392 - Impuestos y derechos	0.00	50,000.00	50,000.00	23,678.79	23,678.79	23,678.79	23,678.79
334	Instituto de Capacitación para el Trabajo de la Ciudad de México			1 - Gasto corriente	383 - Congresos y convenciones	0.00	27,434.00	27,434.00	27,434.00	27,434.00	27,434.00	27,434.00
335	Instituto de Capacitación para el Trabajo de la Ciudad de México			1 - Gasto corriente	359 - Servicios de jardinería y fumigación	0.00	22,132.80	22,132.80	18,444.00	18,444.00	18,444.00	18,444.00
336	Instituto de Capacitación para el Trabajo de la Ciudad de México			1 - Gasto corriente	358 - Servicios de limpieza y manejo de desechos	0.00	68,971.93	68,971.93	68,971.92	68,971.92	68,971.92	68,971.92

No	Contratos	Proyectos	Pagado SHCP	Pagado EF	ESTATUS	Observaciones (Captura)
314	Sin Contratos	Sin Proyectos	N/A	N/A	Validado	Cifras Cuarto Trimestre 2018
315	Sin Contratos	Sin Proyectos	N/A	N/A	Validado	Cifras Cuarto Trimestre 2018
316	Sin Contratos	Sin Proyectos	N/A	N/A	Validado	Cifras Cuarto Trimestre 2018
317	Sin Contratos	Sin Proyectos	N/A	N/A	Validado	Cifras Cuarto Trimestre 2018
318	Sin Contratos	Sin Proyectos	N/A	N/A	Validado	Cifras Cuarto Trimestre 2018
319	Sin Contratos	Sin Proyectos	N/A	N/A	Validado	Cifras Cuarto Trimestre 2018
320	Sin Contratos	Sin Proyectos	N/A	N/A	Validado	Cifras Cuarto Trimestre 2018
321	Sin Contratos	Sin Proyectos	N/A	N/A	Validado	Cifras Cuarto Trimestre 2018
322	Sin Contratos	Sin Proyectos	N/A	N/A	Validado	Cifras Cuarto Trimestre 2018
323	Sin Contratos	Sin Proyectos	N/A	N/A	Validado	Cifras Cuarto Trimestre 2018
324	Sin Contratos	Sin Proyectos	N/A	N/A	Validado	Cifras Cuarto Trimestre 2018
325	Sin Contratos	Sin Proyectos	N/A	N/A	Validado	Cifras Cuarto Trimestre 2018
326	Sin Contratos	Sin Proyectos	N/A	N/A	Validado	Cifras Cuarto Trimestre 2018
327	Sin Contratos	Sin Proyectos	N/A	N/A	Validado	Cifras Cuarto Trimestre 2018
328	Sin Contratos	Sin Proyectos	N/A	N/A	Validado	Cifras Cuarto Trimestre 2018
329	Sin Contratos	Sin Proyectos	N/A	N/A	Validado	Cifras Cuarto Trimestre 2018
330			2643666.67	N/A		
331			7010833.47	N/A		
332	Sin Contratos	Sin Proyectos	N/A	N/A	Validado	Cifras Definitivas reportadas en Cuenta Pública
333	Sin Contratos	Sin Proyectos	N/A	N/A	Validado	Cifras Definitivas reportadas en Cuenta Pública
334	Sin Contratos	Sin Proyectos	N/A	N/A	Validado	Cifras Definitivas reportadas en Cuenta Pública
335	Sin Contratos	Sin Proyectos	N/A	N/A	Validado	Cifras Definitivas reportadas en Cuenta Pública
336	Sin Contratos	Sin Proyectos	N/A	N/A	Validado	Cifras Definitivas reportadas en Cuenta Pública

No	Entidad	Municipio	Tipo de Registro	Ciclo de Recurso	Tipo de Recurso	Descripción Ramo	Clave Ramo	Descripción Programa	Clave Programa	Programa Fondo Convenio - Especifico
337	Ciudad de México	Gobierno de la Entidad	Partida genérica	2018	FEDERALES (APORTACIONES, SUBSIDIOS Y CONVENIOS)	Educación Pública	11	Subsidios para organismos descentralizados estatales	U006	ANEXO DE EJECUCIÓN 2018 /APOYO ECONOMICO SEMS-ICATCDMX CIUDAD DE MÉXICO
338	Ciudad de México	Gobierno de la Entidad	Partida genérica	2018	FEDERALES (APORTACIONES, SUBSIDIOS Y CONVENIOS)	Educación Pública	11	Subsidios para organismos descentralizados estatales	U006	ANEXO DE EJECUCIÓN 2018 /APOYO ECONOMICO SEMS-ICATCDMX CIUDAD DE MÉXICO
339	Ciudad de México	Gobierno de la Entidad	Partida genérica	2018	FEDERALES (APORTACIONES, SUBSIDIOS Y CONVENIOS)	Educación Pública	11	Subsidios para organismos descentralizados estatales	U006	ANEXO DE EJECUCIÓN 2018 /APOYO ECONOMICO SEMS-ICATCDMX CIUDAD DE MÉXICO
340	Ciudad de México	Gobierno de la Entidad	Partida genérica	2018	FEDERALES (APORTACIONES, SUBSIDIOS Y CONVENIOS)	Educación Pública	11	Subsidios para organismos descentralizados estatales	U006	ANEXO DE EJECUCIÓN 2018 /APOYO ECONOMICO SEMS-ICATCDMX CIUDAD DE MÉXICO
341	Ciudad de México	Gobierno de la Entidad	Partida genérica	2018	FEDERALES (APORTACIONES, SUBSIDIOS Y CONVENIOS)	Educación Pública	11	Subsidios para organismos descentralizados estatales	U006	ANEXO DE EJECUCIÓN 2018 /APOYO ECONOMICO SEMS-ICATCDMX CIUDAD DE MÉXICO
342	Ciudad de México	Gobierno de la Entidad	Partida genérica	2018	FEDERALES (APORTACIONES, SUBSIDIOS Y CONVENIOS)	Educación Pública	11	Subsidios para organismos descentralizados estatales	U006	ANEXO DE EJECUCIÓN 2018 /APOYO ECONOMICO SEMS-ICATCDMX CIUDAD DE MÉXICO
343	Ciudad de México	Gobierno de la Entidad	Partida genérica	2018	FEDERALES (APORTACIONES, SUBSIDIOS Y CONVENIOS)	Educación Pública	11	Subsidios para organismos descentralizados estatales	U006	ANEXO DE EJECUCIÓN 2018 /APOYO ECONOMICO SEMS-ICATCDMX CIUDAD DE MÉXICO
344	Ciudad de México	Gobierno de la Entidad	Partida genérica	2018	FEDERALES (APORTACIONES, SUBSIDIOS Y CONVENIOS)	Educación Pública	11	Subsidios para organismos descentralizados estatales	U006	ANEXO DE EJECUCIÓN 2018 /APOYO ECONOMICO SEMS-ICATCDMX CIUDAD DE MÉXICO
345	Ciudad de México	Gobierno de la Entidad	Partida genérica	2018	FEDERALES (APORTACIONES, SUBSIDIOS Y CONVENIOS)	Educación Pública	11	Subsidios para organismos descentralizados estatales	U006	ANEXO DE EJECUCIÓN 2018 /APOYO ECONOMICO SEMS-ICATCDMX CIUDAD DE MÉXICO
346	Ciudad de México	Gobierno de la Entidad	Partida genérica	2018	FEDERALES (APORTACIONES, SUBSIDIOS Y CONVENIOS)	Educación Pública	11	Subsidios para organismos descentralizados estatales	U006	ANEXO DE EJECUCIÓN 2018 /APOYO ECONOMICO SEMS-ICATCDMX CIUDAD DE MÉXICO
347	Ciudad de México	Gobierno de la Entidad	Partida genérica	2018	FEDERALES (APORTACIONES, SUBSIDIOS Y CONVENIOS)	Educación Pública	11	Subsidios para organismos descentralizados estatales	U006	ANEXO DE EJECUCIÓN 2018 /APOYO ECONOMICO SEMS-ICATCDMX CIUDAD DE MÉXICO
348	Ciudad de México	Gobierno de la Entidad	Partida genérica	2018	FEDERALES (APORTACIONES, SUBSIDIOS Y CONVENIOS)	Educación Pública	11	Subsidios para organismos descentralizados estatales	U006	ANEXO DE EJECUCIÓN 2018 /APOYO ECONOMICO SEMS-ICATCDMX CIUDAD DE MÉXICO
349	Ciudad de México	Gobierno de la Entidad	Partida genérica	2018	FEDERALES (APORTACIONES, SUBSIDIOS Y CONVENIOS)	Educación Pública	11	Subsidios para organismos descentralizados estatales	U006	ANEXO DE EJECUCIÓN 2018 /APOYO ECONOMICO SEMS-ICATCDMX CIUDAD DE MÉXICO
350	Ciudad de México	Gobierno de la Entidad	Programa presupuestario	2018		Educación Pública	11	Expansión de la Educación Inicial	U031	Sin Especificar
351	Ciudad de México	Gobierno de la Entidad	Programa presupuestario	2018		Educación Pública	11	Apoyos a centros y organizaciones de educación	U080	Sin Especificar
352	Ciudad de México	Gobierno de la Entidad	Programa presupuestario	2018	FEDERALES (APORTACIONES, SUBSIDIOS Y CONVENIOS)	Entidades no Sectorizadas	47	Fortalecimiento a la Transversalidad de la Perspectiva de Género	S010	Sin Especificar
353	Ciudad de México	Gobierno de la Entidad	Partida genérica	2018	FEDERALES (APORTACIONES, SUBSIDIOS Y CONVENIOS)	Entidades no Sectorizadas	47	Fortalecimiento a la Transversalidad de la Perspectiva de Género	S010	INSTITUTO NACIONAL DE LAS MUJERES
354	Ciudad de México	Gobierno de la Entidad	Partida genérica	2018	FEDERALES (APORTACIONES, SUBSIDIOS Y CONVENIOS)	Entidades no Sectorizadas	47	Fortalecimiento a la Transversalidad de la Perspectiva de Género	S010	INSTITUTO NACIONAL DE LAS MUJERES
355	Ciudad de México	Gobierno de la Entidad	Partida genérica	2018	FEDERALES (APORTACIONES, SUBSIDIOS Y CONVENIOS)	Entidades no Sectorizadas	47	Fortalecimiento a la Transversalidad de la Perspectiva de Género	S010	INSTITUTO NACIONAL DE LAS MUJERES
356	Ciudad de México	Gobierno de la Entidad	Partida genérica	2018	FEDERALES (APORTACIONES, SUBSIDIOS Y CONVENIOS)	Entidades no Sectorizadas	47	Fortalecimiento a la Transversalidad de la Perspectiva de Género	S010	INSTITUTO NACIONAL DE LAS MUJERES
357	Ciudad de México	Gobierno de la Entidad	Partida genérica	2018	FEDERALES (APORTACIONES, SUBSIDIOS Y CONVENIOS)	Entidades no Sectorizadas	47	Fortalecimiento a la Transversalidad de la Perspectiva de Género	S010	INSTITUTO NACIONAL DE LAS MUJERES
358	Ciudad de México	Gobierno de la Entidad	Partida genérica	2018	FEDERALES (APORTACIONES, SUBSIDIOS Y CONVENIOS)	Entidades no Sectorizadas	47	Fortalecimiento a la Transversalidad de la Perspectiva de Género	S010	INSTITUTO NACIONAL DE LAS MUJERES
359	Ciudad de México	Gobierno de la Entidad	Partida genérica	2018	FEDERALES (APORTACIONES, SUBSIDIOS Y CONVENIOS)	Entidades no Sectorizadas	47	Fortalecimiento a la Transversalidad de la Perspectiva de Género	S010	INSTITUTO NACIONAL DE LAS MUJERES
360	Ciudad de México	Gobierno de la Entidad	Partida genérica	2018	FEDERALES (APORTACIONES, SUBSIDIOS Y CONVENIOS)	Entidades no Sectorizadas	47	Fortalecimiento a la Transversalidad de la Perspectiva de Género	S010	INSTITUTO NACIONAL DE LAS MUJERES
361	Ciudad de México	Gobierno de la Entidad	Programa presupuestario	2018	FEDERALES (APORTACIONES, SUBSIDIOS Y CONVENIOS)	Gobernación	4	Registro e Identificación de Población	E012	Sin Especificar
362	Ciudad de México	Gobierno de la Entidad	Partida genérica	2018	FEDERALES (APORTACIONES, SUBSIDIOS Y CONVENIOS)	Gobernación	4	Registro e Identificación de Población	E012	Registro e Identificación de Población
363	Ciudad de México	Gobierno de la Entidad	Partida genérica	2018	FEDERALES (APORTACIONES, SUBSIDIOS Y CONVENIOS)	Gobernación	4	Registro e Identificación de Población	E012	Registro e Identificación de Población
364	Ciudad de México	Gobierno de la Entidad	Programa presupuestario	2018	FEDERALES (APORTACIONES, SUBSIDIOS Y CONVENIOS)	Gobernación	4	Programa Nacional de Prevención del Delito	U006	Sin Especificar

No	Dependencia Ejecutora	Rendimiento Financiero	Reintegro	Tipo de Gasto	Partida	Aprobado	Modificado	Recaudado (Ministrado)	Comprometido	Devengado	Ejercido	Pagado
337	Instituto de Capacitación para el Trabajo de la Ciudad de México			1 - Gasto corriente	353 - Instalación, reparación y mantenimiento de equipo de cómputo y tecnología de la información	0.00	104,261.92	104,261.92	104,261.90	104,261.90	104,261.90	104,261.90
338	Instituto de Capacitación para el Trabajo de la Ciudad de México			1 - Gasto corriente	351 - Conservación y mantenimiento menor de inmuebles	0.00	47,560.00	47,560.00	47,560.00	47,560.00	47,560.00	47,560.00
339	Instituto de Capacitación para el Trabajo de la Ciudad de México			1 - Gasto corriente	339 - Servicios profesionales, científicos y técnicos integrales	0.00	490,151.35	490,151.35	402,543.38	402,543.38	402,543.38	402,543.38
340	Instituto de Capacitación para el Trabajo de la Ciudad de México			1 - Gasto corriente	333 - Servicios de consultoría administrativa, procesos, técnica y en tecnologías de la información	0.00	54,000.00	54,000.00	54,000.00	54,000.00	54,000.00	54,000.00
341	Instituto de Capacitación para el Trabajo de la Ciudad de México			1 - Gasto corriente	221 - Productos alimenticios para personas	0.00	33,750.00	33,750.00	15,730.67	15,730.67	15,730.67	15,730.67
342	Instituto de Capacitación para el Trabajo de la Ciudad de México			1 - Gasto corriente	159 - Otras prestaciones sociales y económicas	0.00	4,576,877.91	4,576,877.91	3,797,296.31	3,797,296.31	3,797,296.31	3,797,296.31
343	Instituto de Capacitación para el Trabajo de la Ciudad de México			1 - Gasto corriente	113 - Sueldos base al personal permanente	0.00	1,713,517.50	1,713,517.50	1,196,901.50	1,196,901.50	1,196,901.50	1,196,901.50
344	Instituto de Capacitación para el Trabajo de la Ciudad de México			1 - Gasto corriente	132 - Primas de vacaciones, dominical y gratificación de fin de año	0.00	83,820.00	83,820.00	64,377.14	64,377.14	64,377.14	64,377.14
345	Instituto de Capacitación para el Trabajo de la Ciudad de México			1 - Gasto corriente	398 - Impuesto sobre nóminas y otros que se deriven de una relación laboral	0.00	146,806.00	146,806.00	146,710.30	146,710.30	146,710.30	146,710.30
346	Instituto de Capacitación para el Trabajo de la Ciudad de México			1 - Gasto corriente	142 - Aportaciones a fondos de vivienda	0.00	266,332.00	266,332.00	266,332.00	266,332.00	266,332.00	266,332.00
347	Instituto de Capacitación para el Trabajo de la Ciudad de México			1 - Gasto corriente	143 - Aportaciones al sistema para el retiro	0.00	274,329.00	274,329.00	268,479.86	268,479.86	268,479.86	268,479.86
348	Instituto de Capacitación para el Trabajo de la Ciudad de México			1 - Gasto corriente	144 - Aportaciones para seguros	0.00	153,791.00	153,791.00	149,265.64	149,265.64	149,265.64	149,265.64
349	Instituto de Capacitación para el Trabajo de la Ciudad de México			1 - Gasto corriente	154 - Prestaciones contractuales	0.00	11,440.00	11,440.00	11,028.33	11,028.33	11,028.33	11,028.33
350	Sin Especificar	N/R	N/R		Total del Programa Presupuestario	N/R	N/R	N/R	N/R	N/R	N/R	N/R
351	Sin Especificar	N/R	N/R		Total del Programa Presupuestario	N/R	N/R	N/R	N/R	N/R	N/R	N/R
352	Sin Especificar	0.00	1,020,195.90		Total del Programa Presupuestario	0.00	3,971,409.54	2,951,213.64	2,951,213.64	2,951,213.64	2,951,213.64	2,951,213.64
353	INSTITUTO DE LAS MUJERES DEL DF			2 - Gasto de Inversión	515 - Equipo de cómputo y de tecnologías de la información	0.00	371,265.80	371,265.77	371,265.77	371,265.77	371,265.77	371,265.77
354	INSTITUTO DE LAS MUJERES DEL DF			1 - Gasto corriente	383 - Congresos y convenciones	0.00	490,000.00	487,928.00	487,928.00	487,928.00	487,928.00	487,928.00
355	INSTITUTO DE LAS MUJERES DEL DF			1 - Gasto corriente	339 - Servicios profesionales, científicos y técnicos integrales	0.00	2,510,000.00	1,492,359.53	1,492,359.53	1,492,359.53	1,492,359.53	1,492,359.53
356	INSTITUTO DE LAS MUJERES DEL DF			1 - Gasto corriente	334 - Servicios de capacitación	0.00	146,055.90	146,055.90	146,055.90	146,055.90	146,055.90	146,055.90
357	INSTITUTO DE LAS MUJERES DEL DF			1 - Gasto corriente	333 - Servicios de consultoría administrativa, procesos, técnica y en tecnologías de la información	0.00	135,000.00	135,000.00	135,000.00	135,000.00	135,000.00	135,000.00
358	INSTITUTO DE LAS MUJERES DEL DF			1 - Gasto corriente	214 - Materiales, útiles y equipos menores de tecnologías de la información y comunicaciones	0.00	230,991.32	230,543.04	230,543.04	230,543.04	230,543.04	230,543.04
359	INSTITUTO DE LAS MUJERES DEL DF			1 - Gasto corriente	211 - Materiales, útiles y equipos menores de oficina	0.00	28,820.52	28,787.72	28,787.72	28,787.72	28,787.72	28,787.72
360	INSTITUTO DE LAS MUJERES DEL DF			2 - Gasto de Inversión	521 - Equipos y aparatos audiovisuales	0.00	59,276.00	59,273.68	59,273.68	59,273.68	59,273.68	59,273.68
361	Sin Especificar	0.00	532.01		Total del Programa Presupuestario	0.00	1,498,500.00	1,498,500.00	1,497,967.99	1,497,967.99	1,497,967.99	1,497,967.99
362	Consejería Jurídica y de Servicios Legales			1 - Gasto corriente	353 - Instalación, reparación y mantenimiento de equipo de cómputo y tecnología de la información	0.00	154,000.00	154,000.00	153,468.00	153,468.00	153,468.00	153,468.00
363	Consejería Jurídica y de Servicios Legales			1 - Gasto corriente	333 - Servicios de consultoría administrativa, procesos, técnica y en tecnologías de la información	0.00	1,344,500.00	1,344,500.00	1,344,499.99	1,344,499.99	1,344,499.99	1,344,499.99
364	Sin Especificar	0.00	51,000.00		Total del Programa Presupuestario	30,000,000.00	1,398,905.00	1,398,905.00	1,347,905.00	1,347,905.00	1,347,905.00	1,347,905.00

No	Contratos	Proyectos	Pagado SHCP	Pagado EF	ESTATUS	Observaciones (Captura)
337	Sin Contratos	Sin Proyectos	N/A	N/A	Validado	Cifras Definitivas reportadas en Cuenta Pública
338	Sin Contratos	Sin Proyectos	N/A	N/A	Validado	Cifras Definitivas reportadas en Cuenta Pública
339	Sin Contratos	Sin Proyectos	N/A	N/A	Validado	Cifras Definitivas reportadas en Cuenta Pública
340	Sin Contratos	Sin Proyectos	N/A	N/A	Validado	Cifras Definitivas reportadas en Cuenta Pública
341	Sin Contratos	Sin Proyectos	N/A	N/A	Validado	Cifras Definitivas reportadas en Cuenta Pública
342	Sin Contratos	Sin Proyectos	N/A	N/A	Validado	Cifras Definitivas reportadas en Cuenta Pública
343	Sin Contratos	Sin Proyectos	N/A	N/A	Validado	Cifras Definitivas reportadas en Cuenta Pública
344	Sin Contratos	Sin Proyectos	N/A	N/A	Validado	Cifras Definitivas reportadas en Cuenta Pública
345	Sin Contratos	Sin Proyectos	N/A	N/A	Validado	Cifras Definitivas reportadas en Cuenta Pública
346	Sin Contratos	Sin Proyectos	N/A	N/A	Validado	Cifras Definitivas reportadas en Cuenta Pública
347	Sin Contratos	Sin Proyectos	N/A	N/A	Validado	Cifras Definitivas reportadas en Cuenta Pública
348	Sin Contratos	Sin Proyectos	N/A	N/A	Validado	Cifras Definitivas reportadas en Cuenta Pública
349	Sin Contratos	Sin Proyectos	N/A	N/A	Validado	Cifras Definitivas reportadas en Cuenta Pública
350			847926.04	N/A		
351			15000000	N/A		
352			2951213.64	N/A		
353	Sin Contratos	Sin Proyectos	N/A	N/A	Validado	
354	Sin Contratos	Sin Proyectos	N/A	N/A	Validado	
355	Sin Contratos	Sin Proyectos	N/A	N/A	Validado	
356	Sin Contratos	Sin Proyectos	N/A	N/A	Validado	
357	Sin Contratos	Sin Proyectos	N/A	N/A	Validado	
358	Sin Contratos	Sin Proyectos	N/A	N/A	Validado	
359	Sin Contratos	Sin Proyectos	N/A	N/A	Validado	
360	Sin Contratos	Sin Proyectos	N/A	N/A	Validado	
361			1497967.99	N/A		
362	Sin Contratos	Sin Proyectos	N/A	N/A	Validado	Cifras Definitivas reportadas en Cuenta Pública
363	Sin Contratos	Sin Proyectos	N/A	N/A	Validado	Cifras Definitivas reportadas en Cuenta Pública
364			12866884.95	N/A		

No	Entidad	Municipio	Tipo de Registro	Ciclo de Recurso	Tipo de Recurso	Descripción Ramo	Clave Ramo	Descripción Programa	Clave Programa	Programa Fondo Convenio - Especifico
		Gobierno de la Entidad	Partida genérica	2018	FEDERALES (APORTACIONES, SUBSIDIOS Y CONVENIOS)	Gobernación	4	Programa Nacional de Prevención del Delito	U006	Programa Nacional de Prevención del Delito
365	Ciudad de México									
366	Ciudad de México	Gobierno de la Entidad	Partida genérica	2018	FEDERALES (APORTACIONES, SUBSIDIOS Y CONVENIOS)	Gobernación	4	Programa Nacional de Prevención del Delito	U006	Programa Nacional de Prevención del Delito
367	Ciudad de México	Gobierno de la Entidad	Partida genérica	2018	FEDERALES (APORTACIONES, SUBSIDIOS Y CONVENIOS)	Gobernación	4	Programa Nacional de Prevención del Delito	U006	Programa Nacional de Prevención del Delito
368	Ciudad de México	Gobierno de la Entidad	Programa presupuestario	2018	FEDERALES (APORTACIONES, SUBSIDIOS Y CONVENIOS)	Gobernación	4	Subsidios en materia de seguridad pública	U007	Sin Especificar
369	Ciudad de México	Gobierno de la Entidad	Partida genérica	2018	FEDERALES (APORTACIONES, SUBSIDIOS Y CONVENIOS)	Gobernación	4	Subsidios en materia de seguridad pública	U007	Subsidios en materia de seguridad pública
		Gobierno de la Entidad	Partida genérica	2018	FEDERALES (APORTACIONES, SUBSIDIOS Y CONVENIOS)	Gobernación	4	Subsidios en materia de seguridad pública	U007	Subsidios en materia de seguridad pública
370	Ciudad de México									
		Gobierno de la Entidad	Partida genérica	2018	FEDERALES (APORTACIONES, SUBSIDIOS Y CONVENIOS)	Gobernación	4	Subsidios en materia de seguridad pública	U007	Subsidios en materia de seguridad pública
371	Ciudad de México									
		Gobierno de la Entidad	Partida genérica	2018	FEDERALES (APORTACIONES, SUBSIDIOS Y CONVENIOS)	Gobernación	4	Subsidios en materia de seguridad pública	U007	Subsidios en materia de seguridad pública
372	Ciudad de México									
		Gobierno de la Entidad	Partida genérica	2018	FEDERALES (APORTACIONES, SUBSIDIOS Y CONVENIOS)	Gobernación	4	Subsidios en materia de seguridad pública	U007	Subsidios en materia de seguridad pública
373	Ciudad de México									
		Gobierno de la Entidad	Partida genérica	2018	FEDERALES (APORTACIONES, SUBSIDIOS Y CONVENIOS)	Gobernación	4	Subsidios en materia de seguridad pública	U007	Subsidios en materia de seguridad pública
374	Ciudad de México									
		Gobierno de la Entidad	Partida genérica	2018	FEDERALES (APORTACIONES, SUBSIDIOS Y CONVENIOS)	Gobernación	4	Subsidios en materia de seguridad pública	U007	Subsidios en materia de seguridad pública
375	Ciudad de México									
		Gobierno de la Entidad	Partida genérica	2018	FEDERALES (APORTACIONES, SUBSIDIOS Y CONVENIOS)	Gobernación	4	Subsidios en materia de seguridad pública	U007	Subsidios en materia de seguridad pública
376	Ciudad de México									
		Gobierno de la Entidad	Partida genérica	2018	FEDERALES (APORTACIONES, SUBSIDIOS Y CONVENIOS)	Gobernación	4	Subsidios en materia de seguridad pública	U007	Subsidios en materia de seguridad pública
377	Ciudad de México									
		Gobierno de la Entidad	Partida genérica	2018	FEDERALES (APORTACIONES, SUBSIDIOS Y CONVENIOS)	Gobernación	4	Subsidios en materia de seguridad pública	U007	Subsidios en materia de seguridad pública
378	Ciudad de México									
		Gobierno de la Entidad	Partida genérica	2018	FEDERALES (APORTACIONES, SUBSIDIOS Y CONVENIOS)	Gobernación	4	Subsidios en materia de seguridad pública	U007	Subsidios en materia de seguridad pública
379	Ciudad de México									
		Gobierno de la Entidad	Partida genérica	2018	FEDERALES (APORTACIONES, SUBSIDIOS Y CONVENIOS)	Gobernación	4	Subsidios en materia de seguridad pública	U007	Subsidios en materia de seguridad pública
380	Ciudad de México									

No	Dependencia Ejecutora	Rendimiento Financiero	Reintegro	Tipo de Gasto	Partida	Aprobado	Modificado	Recaudado (Ministrado)	Comprometido	Devengado	Ejercido	Pagado
	SECRETARIA DE SEGURIDAD PUBLICA			1 - Gasto corriente	357 - Instalación, reparación y mantenimiento de maquinaria, otros equipos y herramienta	30,000,000.00	0.00	0.00	0.00	0.00	0.00	0.00
365	Consejería Jurídica y de Servicios Legales			1 - Gasto corriente	441 - Ayudas sociales a personas	0.00	408,000.00	408,000.00	357,000.00	357,000.00	357,000.00	357,000.00
366	Consejería Jurídica y de Servicios Legales			1 - Gasto corriente	333 - Servicios de consultoría administrativa, procesos, técnica y en tecnologías de la información	0.00	990,905.00	990,905.00	990,905.00	990,905.00	990,905.00	990,905.00
367	Sin Especificar	7,728,047.72	7,189,579.33		Total del Programa Presupuestario	0.00	334,504,081.30	334,504,081.30	328,268,483.23	327,314,501.97	327,314,501.97	327,314,501.97
368	SECRETARIA DE SEGURIDAD PUBLICA.			2 - Gasto de Inversión	523 - Cámaras fotográficas y de video	0.00	1,374,999.00	1,374,999.00	0.00	0.00	0.00	0.00
369	SECRETARIA DE SEGURIDAD PUBLICA.			2 - Gasto de Inversión	541 - Vehículos y Equipo Terrestre	0.00	48,187,599.73	48,187,599.73	48,187,539.88	48,187,539.72	48,187,539.72	48,187,539.72
370	SECRETARIA DE SEGURIDAD PUBLICA.			2 - Gasto de Inversión	551 - Equipo de defensa y seguridad	0.00	17,518,345.33	17,518,345.33	15,508,659.89	15,508,659.89	15,508,659.89	15,508,659.89
371	SECRETARIA DE SEGURIDAD PUBLICA.			1 - Gasto corriente	442 - Becas y otras ayudas para programas de capacitación	0.00	3,063,420.00	3,063,420.00	2,602,809.00	2,602,809.00	2,602,809.00	2,602,809.00
372	SECRETARIA DE SEGURIDAD PUBLICA.			1 - Gasto corriente	399 - Otros servicios generales	0.00	26,247,208.00	26,247,208.00	26,246,796.46	25,292,815.36	25,292,815.36	25,292,815.36
373	SECRETARIA DE SEGURIDAD PUBLICA.			1 - Gasto corriente	334 - Servicios de capacitación	0.00	10,348,000.00	10,348,000.00	8,342,380.00	8,342,380.00	8,342,380.00	8,342,380.00
374	SECRETARIA DE SEGURIDAD PUBLICA.			1 - Gasto corriente	283 - Prendas de protección para seguridad pública y nacional	0.00	19,116,037.36	19,116,037.36	19,116,036.04	19,116,036.04	19,116,036.04	19,116,036.04
375	SECRETARIA DE SEGURIDAD PUBLICA.			1 - Gasto corriente	282 - Materiales de seguridad pública	0.00	17,791,608.54	17,791,608.54	17,791,608.54	17,791,608.54	17,791,608.54	17,791,608.54
376	SECRETARIA DE SEGURIDAD PUBLICA.			1 - Gasto corriente	271 - Vestuario y uniformes	0.00	182,956,864.34	182,956,864.34	182,719,521.51	182,719,521.51	182,719,521.51	182,719,521.51
377	SECRETARIA DE SEGURIDAD PUBLICA.			2 - Gasto de Inversión	622 - Edificación no habitacional	0.00	6,000,000.00	6,000,000.00	5,876,730.97	5,876,730.97	5,876,730.97	5,876,730.97
378	SECRETARIA DE SEGURIDAD PUBLICA.			1 - Gasto corriente	211 - Materiales, útiles y equipos menores de oficina	0.00	1,199,999.00	1,199,999.00	1,198,750.09	1,198,750.09	1,198,750.09	1,198,750.09
379	SECRETARIA DE SEGURIDAD PUBLICA.			1 - Gasto corriente	212 - Materiales y útiles de impresión y reproducción	0.00	700,000.00	700,000.00	677,650.85	677,650.85	677,650.85	677,650.85
380												

No	Contratos	Proyectos	Pagado SHCP	Pagado EF	ESTATUS	Observaciones (Captura)
365	Sin Contratos	Sin Proyectos	N/A	N/A	Validado	DE CONFORMIDAD EN LO ESTABLECIDO EN EL CONVENIO DE COORDINACIÓN Y ADHESIÓN Y SU ANEXO ÚNICO DE LOS RECURSOS PARA EL OTORGAMIENTO DE APOYO A LAS ENTIDADES FEDERATIVAS EN EL MARCO DEL PROGRAMA NACIONAL DE PREVENCIÓN DEL DELITO (PRONAPRED); FUERON ASIGNADOS \$12,942,685.00 DE LOS CUALES \$1,398,905.00 SE LE TRANSFERIRON A LA CONSEJERÍA JURÍDICA Y SERVICIOS LEGALES, A LA DELEGACIÓN IZTAPALAPA \$5,622,789.00 Y A LA DELEGACIÓN GUSTAVO A. MADERO \$5,920,991.00; POR LO ANTERIOR, SE LLEVÓ A CABO LA REDUCCIÓN DE RECURSOS POR \$17,057,315.00, YA QUE ÚNICAMENTE FUERON MINISTRADOS \$12,942,685.00. LAS CIFRAS SON DEFINITIVAS AL CIERRE DE LA CUENTA PÚBLICA DEL EJERCICIO FISCAL 2018.
366	Sin Contratos	Sin Proyectos	N/A	N/A	Validado	Cifras Definitivas reportadas en Cuenta Pública
367	Sin Contratos	Sin Proyectos	N/A	N/A	Validado	Cifras Definitivas reportadas en Cuenta Pública
368			367496863.88	N/A		
369	Sin Contratos	Sin Proyectos	N/A	N/A	Validado	ESTOS RECURSOS SE ENCUENTRAN DEBIDAMENTE FORMALIZADOS EN LOS LINEAMIENTOS, CONVENIO Y ANEXOS DEL SUBSIDIO A LOS MUNICIPIOS Y DEMARCACIONES TERRITORIALES DEL DISTRITO FEDERAL Y, EN SU CASO, A LAS ENTIDADES FEDERATIVAS QUE EJERZAN DE MANERA DIRECTA O COORDINADA LA FUNCIÓN DE SEGURIDAD PÚBLICA. LAS CIFRAS SON DEFINITIVAS AL CIERRE DE LA CUENTA PÚBLICA DEL EJERCICIO FISCAL 2018.
370	Sin Contratos	Sin Proyectos	N/A	N/A	Validado	ESTOS RECURSOS SE ENCUENTRAN DEBIDAMENTE FORMALIZADOS EN LOS LINEAMIENTOS, CONVENIO Y ANEXOS DEL SUBSIDIO A LOS MUNICIPIOS Y DEMARCACIONES TERRITORIALES DEL DISTRITO FEDERAL Y, EN SU CASO, A LAS ENTIDADES FEDERATIVAS QUE EJERZAN DE MANERA DIRECTA O COORDINADA LA FUNCIÓN DE SEGURIDAD PÚBLICA. SE LLEVÓ A CABO LA ADQUISICIÓN DE 40 VEHÍCULOS TIPO PATRULLA (16 SEDÁN, 12 PICK UP, 2 UNIMOG Y 10 JEEP). LAS CIFRAS SON DEFINITIVAS AL CIERRE DE LA CUENTA PÚBLICA DEL EJERCICIO FISCAL 2018.
371	Sin Contratos	Sin Proyectos	N/A	N/A	Validado	ESTOS RECURSOS SE ENCUENTRAN DEBIDAMENTE FORMALIZADOS EN LOS LINEAMIENTOS, CONVENIO Y ANEXOS DEL SUBSIDIO A LOS MUNICIPIOS Y DEMARCACIONES TERRITORIALES DEL DISTRITO FEDERAL Y, EN SU CASO, A LAS ENTIDADES FEDERATIVAS QUE EJERZAN DE MANERA DIRECTA O COORDINADA LA FUNCIÓN DE SEGURIDAD PÚBLICA. SE LLEVÓ A CABO LA ADQUISICIÓN DE 583 ARMAS CORTAS Y LARGAS. LAS CIFRAS SON DEFINITIVAS AL CIERRE DE LA CUENTA PÚBLICA DEL EJERCICIO FISCAL 2018.
372	Sin Contratos	Sin Proyectos	N/A	N/A	Validado	ESTOS RECURSOS SE ENCUENTRAN DEBIDAMENTE FORMALIZADOS EN LOS LINEAMIENTOS, CONVENIO Y ANEXOS DEL SUBSIDIO A LOS MUNICIPIOS Y DEMARCACIONES TERRITORIALES DEL DISTRITO FEDERAL Y, EN SU CASO, A LAS ENTIDADES FEDERATIVAS QUE EJERZAN DE MANERA DIRECTA O COORDINADA LA FUNCIÓN DE SEGURIDAD PÚBLICA. SE LLEVÓ A CABO EL PAGO DE 124 BECAS DE FORMACIÓN INICIAL. LAS CIFRAS SON DEFINITIVAS AL CIERRE DE LA CUENTA PÚBLICA DEL EJERCICIO FISCAL 2018.
373	Sin Contratos	Sin Proyectos	N/A	N/A	Validado	ESTOS RECURSOS SE ENCUENTRAN DEBIDAMENTE FORMALIZADOS EN LOS LINEAMIENTOS, CONVENIO Y ANEXOS DEL SUBSIDIO A LOS MUNICIPIOS Y DEMARCACIONES TERRITORIALES DEL DISTRITO FEDERAL Y, EN SU CASO, A LAS ENTIDADES FEDERATIVAS QUE EJERZAN DE MANERA DIRECTA O COORDINADA LA FUNCIÓN DE SEGURIDAD PÚBLICA. SE LLEVÓ A CABO LA ADQUISICIÓN DE 58,267 EVALUACIONES TOXICOLÓGICAS. LAS CIFRAS SON DEFINITIVAS AL CIERRE DE LA CUENTA PÚBLICA DEL EJERCICIO FISCAL 2018.
374	Sin Contratos	Sin Proyectos	N/A	N/A	Validado	ESTOS RECURSOS SE ENCUENTRAN DEBIDAMENTE FORMALIZADOS EN LOS LINEAMIENTOS, CONVENIO Y ANEXOS DEL SUBSIDIO A LOS MUNICIPIOS Y DEMARCACIONES TERRITORIALES DEL DISTRITO FEDERAL Y, EN SU CASO, A LAS ENTIDADES FEDERATIVAS QUE EJERZAN DE MANERA DIRECTA O COORDINADA LA FUNCIÓN DE SEGURIDAD PÚBLICA. SE LLEVÓ A CABO LA ADQUISICIÓN DE 339 SERVICIOS DE CAPACITACIÓN Y 600 RENOVACIONES ACADÉMICAS. LAS CIFRAS SON DEFINITIVAS AL CIERRE DE LA CUENTA PÚBLICA DEL EJERCICIO FISCAL 2018.
375	Sin Contratos	Sin Proyectos	N/A	N/A	Validado	ESTOS RECURSOS SE ENCUENTRAN DEBIDAMENTE FORMALIZADOS EN LOS LINEAMIENTOS, CONVENIO Y ANEXOS DEL SUBSIDIO A LOS MUNICIPIOS Y DEMARCACIONES TERRITORIALES DEL DISTRITO FEDERAL Y, EN SU CASO, A LAS ENTIDADES FEDERATIVAS QUE EJERZAN DE MANERA DIRECTA O COORDINADA LA FUNCIÓN DE SEGURIDAD PÚBLICA. SE LLEVÓ A CABO LA ADQUISICIÓN DE 300 LÁMPARAS SORDAS Y 1,335 CHALECOS BALÍSTICOS. LAS CIFRAS SON DEFINITIVAS AL CIERRE DE LA CUENTA PÚBLICA DEL EJERCICIO FISCAL 2018.
376	Sin Contratos	Sin Proyectos	N/A	N/A	Validado	ESTOS RECURSOS SE ENCUENTRAN DEBIDAMENTE FORMALIZADOS EN LOS LINEAMIENTOS, CONVENIO Y ANEXOS DEL SUBSIDIO A LOS MUNICIPIOS Y DEMARCACIONES TERRITORIALES DEL DISTRITO FEDERAL Y, EN SU CASO, A LAS ENTIDADES FEDERATIVAS QUE EJERZAN DE MANERA DIRECTA O COORDINADA LA FUNCIÓN DE SEGURIDAD PÚBLICA. SE LLEVÓ A CABO LA ADQUISICIÓN DE 2,729,716 MUNICIONES PARA ARMAS CORTAS Y LARGAS. SE LLEVO A CABO LA ADQUISICIÓN DE 12,000 TONER'S. LAS CIFRAS SON DEFINITIVAS AL CIERRE DE LA CUENTA PÚBLICA DEL EJERCICIO FISCAL 2018.
377	Sin Contratos	Sin Proyectos	N/A	N/A	Validado	ESTOS RECURSOS SE ENCUENTRAN DEBIDAMENTE FORMALIZADOS EN LOS LINEAMIENTOS, CONVENIO Y ANEXOS DEL SUBSIDIO A LOS MUNICIPIOS Y DEMARCACIONES TERRITORIALES DEL DISTRITO FEDERAL Y, EN SU CASO, A LAS ENTIDADES FEDERATIVAS QUE EJERZAN DE MANERA DIRECTA O COORDINADA LA FUNCIÓN DE SEGURIDAD PÚBLICA. SE LLEVO A CABO LA ADQUISICIÓN DE 221,193 PRENDAS DE VESTUARIO. SE LLEVO A CABO LA ADQUISICIÓN DE 12,000 TONER'S. LAS CIFRAS SON DEFINITIVAS AL CIERRE DE LA CUENTA PÚBLICA DEL EJERCICIO FISCAL 2018.
378	Sin Contratos	Sin Proyectos	N/A	N/A	Validado	ESTOS RECURSOS SE ENCUENTRAN DEBIDAMENTE FORMALIZADOS EN LOS LINEAMIENTOS, CONVENIO Y ANEXOS DEL SUBSIDIO A LOS MUNICIPIOS Y DEMARCACIONES TERRITORIALES DEL DISTRITO FEDERAL Y, EN SU CASO, A LAS ENTIDADES FEDERATIVAS QUE EJERZAN DE MANERA DIRECTA O COORDINADA LA FUNCIÓN DE SEGURIDAD PÚBLICA. SE LLEVÓ A CABO LA REMODELACIÓN DE 1 INMUEBLE DE ESTA SECRETARÍA. LAS CIFRAS SON DEFINITIVAS AL CIERRE DE LA CUENTA PÚBLICA DEL EJERCICIO FISCAL 2018.
379	Sin Contratos	Sin Proyectos	N/A	N/A	Validado	ESTOS RECURSOS SE ENCUENTRAN DEBIDAMENTE FORMALIZADOS EN LOS LINEAMIENTOS, CONVENIO Y ANEXOS DEL SUBSIDIO A LOS MUNICIPIOS Y DEMARCACIONES TERRITORIALES DEL DISTRITO FEDERAL Y, EN SU CASO, A LAS ENTIDADES FEDERATIVAS QUE EJERZAN DE MANERA DIRECTA O COORDINADA LA FUNCIÓN DE SEGURIDAD PÚBLICA. SE LLEVO A CABO LA ADQUISICIÓN DE 12,000 MATERIALES Y EQUIPOS MENORES PARA OFICINA, 150 KITS DE PRIMER RESPONDIENTE PIE A TIERRA Y 150 KITS DE PRIMER RESPONDIENTE PATRULLA. LAS CIFRAS SON DEFINITIVAS AL CIERRE DE LA CUENTA PÚBLICA DEL EJERCICIO FISCAL 2018.
380	Sin Contratos	Sin Proyectos	N/A	N/A	Validado	ESTOS RECURSOS SE ENCUENTRAN DEBIDAMENTE FORMALIZADOS EN LOS LINEAMIENTOS, CONVENIO Y ANEXOS DEL SUBSIDIO A LOS MUNICIPIOS Y DEMARCACIONES TERRITORIALES DEL DISTRITO FEDERAL Y, EN SU CASO, A LAS ENTIDADES FEDERATIVAS QUE EJERZAN DE MANERA DIRECTA O COORDINADA LA FUNCIÓN DE SEGURIDAD PÚBLICA. SE LLEVO A CABO LA ADQUISICIÓN DE 12,000 TONER'S. LAS CIFRAS SON DEFINITIVAS AL CIERRE DE LA CUENTA PÚBLICA DEL EJERCICIO FISCAL 2018.



No	Entidad	Municipio	Tipo de Registro	Ciclo de Recurso	Tipo de Recurso	Descripción Ramo	Clave Ramo	Descripción Programa	Clave Programa	Programa Fondo Convenio - Especifico
381	Ciudad de México	Gobierno de la Entidad	Programa presupuestario	2018	FEDERALES (APORTACIONES, SUBSIDIOS Y CONVENIOS)	Medio Ambiente y Recursos Naturales	16	Agua Potable, Drenaje y Tratamiento	S074	Sin Especificar
382	Ciudad de México	Gobierno de la Entidad	Partida genérica	2018	FEDERALES (APORTACIONES, SUBSIDIOS Y CONVENIOS)	Medio Ambiente y Recursos Naturales	16	Agua Potable, Drenaje y Tratamiento	S074	Agua Potable, Drenaje y Tratamiento
383	Ciudad de México	Gobierno de la Entidad	Partida genérica	2018	FEDERALES (APORTACIONES, SUBSIDIOS Y CONVENIOS)	Medio Ambiente y Recursos Naturales	16	Agua Potable, Drenaje y Tratamiento	S074	Agua Potable, Drenaje y Tratamiento
384	Ciudad de México	Gobierno de la Entidad	Partida genérica	2018	FEDERALES (APORTACIONES, SUBSIDIOS Y CONVENIOS)	Medio Ambiente y Recursos Naturales	16	Agua Potable, Drenaje y Tratamiento	S074	Agua Potable, Drenaje y Tratamiento (25IE83)
385	Ciudad de México	Gobierno de la Entidad	Partida genérica	2018	FEDERALES (APORTACIONES, SUBSIDIOS Y CONVENIOS)	Medio Ambiente y Recursos Naturales	16	Agua Potable, Drenaje y Tratamiento	S074	Agua Potable, Drenaje y Tratamiento
386	Ciudad de México	Gobierno de la Entidad	Programa presupuestario	2018	FEDERALES (APORTACIONES, SUBSIDIOS Y CONVENIOS)	Medio Ambiente y Recursos Naturales	16	Programa de Apoyo a la Infraestructura Hidroagrícola	S217	Sin Especificar
387	Ciudad de México	Gobierno de la Entidad	Partida genérica	2018	FEDERALES (APORTACIONES, SUBSIDIOS Y CONVENIOS)	Medio Ambiente y Recursos Naturales	16	Programa de Apoyo a la Infraestructura Hidroagrícola	S217	Programa de Apoyo a la Infraestructura Hidroagrícola
388	Ciudad de México	Gobierno de la Entidad	Programa presupuestario	2018	FEDERALES (APORTACIONES, SUBSIDIOS Y CONVENIOS)	Medio Ambiente y Recursos Naturales	16	Apoyos para el Desarrollo Forestal Sustentable	S219	Sin Especificar
389	Ciudad de México	Gobierno de la Entidad	Programa presupuestario	2018	FEDERALES (APORTACIONES, SUBSIDIOS Y CONVENIOS)	Medio Ambiente y Recursos Naturales	16	Programa de Devolución de Derechos	U001	Sin Especificar
390	Ciudad de México	Gobierno de la Entidad	Partida genérica	2018	FEDERALES (APORTACIONES, SUBSIDIOS Y CONVENIOS)	Medio Ambiente y Recursos Naturales	16	Programa de Devolución de Derechos	U001	Programa de Devolución de Derechos
391	Ciudad de México	Gobierno de la Entidad	Partida genérica	2018	FEDERALES (APORTACIONES, SUBSIDIOS Y CONVENIOS)	Medio Ambiente y Recursos Naturales	16	Programa de Devolución de Derechos	U001	Programa de Devolución de Derechos
392	Ciudad de México	Gobierno de la Entidad	Partida genérica	2018	FEDERALES (APORTACIONES, SUBSIDIOS Y CONVENIOS)	Medio Ambiente y Recursos Naturales	16	Programa de Devolución de Derechos	U001	Programa de Devolución de Derechos
393	Ciudad de México	Gobierno de la Entidad	Partida genérica	2018	FEDERALES (APORTACIONES, SUBSIDIOS Y CONVENIOS)	Medio Ambiente y Recursos Naturales	16	Programa de Devolución de Derechos	U001	Programa de Devolución de Derechos
394	Ciudad de México	Gobierno de la Entidad	Partida genérica	2018	FEDERALES (APORTACIONES, SUBSIDIOS Y CONVENIOS)	Medio Ambiente y Recursos Naturales	16	Programa de Devolución de Derechos	U001	Programa de Devolución de Derechos
395	Ciudad de México	Gobierno de la Entidad	Partida genérica	2018	FEDERALES (APORTACIONES, SUBSIDIOS Y CONVENIOS)	Medio Ambiente y Recursos Naturales	16	Programa de Devolución de Derechos	U001	Programa de Devolución de Derechos
396	Ciudad de México	Gobierno de la Entidad	Partida genérica	2018	FEDERALES (APORTACIONES, SUBSIDIOS Y CONVENIOS)	Medio Ambiente y Recursos Naturales	16	Programa de Devolución de Derechos	U001	Programa de Devolución de Derechos
397	Ciudad de México	Gobierno de la Entidad	Programa presupuestario	2018	FEDERALES (APORTACIONES, SUBSIDIOS Y CONVENIOS)	Medio Ambiente y Recursos Naturales	16	Devolución de Aprovechamientos	U007	Sin Especificar
398	Ciudad de México	Gobierno de la Entidad	Programa presupuestario	2018	FEDERALES (APORTACIONES, SUBSIDIOS Y CONVENIOS)	Medio Ambiente y Recursos Naturales	16	Fortalecimiento Ambiental en Entidades Federativas	U032	Sin Especificar
399	Ciudad de México	Gobierno de la Entidad	Partida genérica	2018	FEDERALES (APORTACIONES, SUBSIDIOS Y CONVENIOS)	Medio Ambiente y Recursos Naturales	16	Fortalecimiento Ambiental en Entidades Federativas	U032	Sin Especificar
400	Ciudad de México	Gobierno de la Entidad	Partida genérica	2018	FEDERALES (APORTACIONES, SUBSIDIOS Y CONVENIOS)	Medio Ambiente y Recursos Naturales	16	Fortalecimiento Ambiental en Entidades Federativas	U032	Sin Especificar
401	Ciudad de México	Gobierno de la Entidad	Programa presupuestario	2018	FEDERALES (APORTACIONES, SUBSIDIOS Y CONVENIOS)	Provisiones Salariales y Económicas	23	Fondo de Desastres Naturales (FONDEN)	N001	Sin Especificar
402	Ciudad de México	Gobierno de la Entidad	Partida genérica	2018	FEDERALES (APORTACIONES, SUBSIDIOS Y CONVENIOS)	Provisiones Salariales y Económicas	23	Fondo de Desastres Naturales (FONDEN)	N001	FONDO DE DESASTRES NATURALES
403	Ciudad de México	Gobierno de la Entidad	Programa presupuestario	2018	FIDEICOMISOS	Provisiones Salariales y Económicas	23	Fideicomiso para la Infraestructura de los Estados	R141	Sin Especificar
404	Ciudad de México	Gobierno de la Entidad	Partida genérica	2018	FIDEICOMISOS	Provisiones Salariales y Económicas	23	Fideicomiso para la Infraestructura de los Estados	R141	Fideicomiso para la Infraestructura de los Estados
405	Ciudad de México	Gobierno de la Entidad	Partida genérica	2018	FIDEICOMISOS	Provisiones Salariales y Económicas	23	Fideicomiso para la Infraestructura de los Estados	R141	Fideicomiso para la Infraestructura de los Estados
406	Ciudad de México	Gobierno de la Entidad	Partida genérica	2018	FIDEICOMISOS	Provisiones Salariales y Económicas	23	Fideicomiso para la Infraestructura de los Estados	R141	Fideicomiso para la Infraestructura de los Estados
407	Ciudad de México	Gobierno de la Entidad	Programa presupuestario	2018	FEDERALES (APORTACIONES, SUBSIDIOS Y CONVENIOS)	Provisiones Salariales y Económicas	23	Fondo para la modernización del patrimonio cultural federal	R142	Sin Especificar
408	Ciudad de México	Gobierno de la Entidad	Partida genérica	2018	FEDERALES (APORTACIONES, SUBSIDIOS Y CONVENIOS)	Provisiones Salariales y Económicas	23	Fondo para la modernización del patrimonio cultural federal	R142	Fondo para la Modernización del Patrimonio Cultural Federal
409	Ciudad de México	Gobierno de la Entidad	Partida genérica	2018	FEDERALES (APORTACIONES, SUBSIDIOS Y CONVENIOS)	Provisiones Salariales y Económicas	23	Fondo para la modernización del patrimonio cultural federal	R142	Fondo para la modernización del patrimonio cultural federal
410	Ciudad de México	Gobierno de la Entidad	Partida genérica	2018	FEDERALES (APORTACIONES, SUBSIDIOS Y CONVENIOS)	Provisiones Salariales y Económicas	23	Fondo para la modernización del patrimonio cultural federal	R142	Fondo para la modernización del patrimonio cultural federal
411	Ciudad de México	Gobierno de la Entidad	Partida genérica	2018	FEDERALES (APORTACIONES, SUBSIDIOS Y CONVENIOS)	Provisiones Salariales y Económicas	23	Fondo para la modernización del patrimonio cultural federal	R142	Sin Especificar
412	Ciudad de México	Gobierno de la Entidad	Partida genérica	2018	FEDERALES (APORTACIONES, SUBSIDIOS Y CONVENIOS)	Provisiones Salariales y Económicas	23	Fondo para la modernización del patrimonio cultural federal	R142	Sin Especificar
413	Ciudad de México	Gobierno de la Entidad	Partida genérica	2018	FEDERALES (APORTACIONES, SUBSIDIOS Y CONVENIOS)	Provisiones Salariales y Económicas	23	Fondo para la modernización del patrimonio cultural federal	R142	Fondo para la modernización del patrimonio cultural federal
414	Ciudad de México	Gobierno de la Entidad	Programa presupuestario	2018	FEDERALES (APORTACIONES, SUBSIDIOS Y CONVENIOS)	Provisiones Salariales y Económicas	23	Fondo Regional	U019	Sin Especificar
415	Ciudad de México	Gobierno de la Entidad	Programa presupuestario	2018	FEDERALES (APORTACIONES, SUBSIDIOS Y CONVENIOS)	Provisiones Salariales y Económicas	23	Programas Regionales	U022	Sin Especificar

No	Dependencia Ejecutora	Rendimiento Financiero	Reintegro	Tipo de Gasto	Partida	Aprobado	Modificado	Recaudado (Ministrado)	Comprometido	Devengado	Ejercido	Pagado
381	Sin Especificar	0.00	0.00		Total del Programa Presupuestario	231,751,803.00	234,505,350.86	231,751,803.00	215,953,995.41	215,953,995.41	198,619,941.82	198,619,941.82
382	SISTEMA DE AGUAS DE LA CIUDAD DE MÉXICO			2 - Gasto de Inversión	613 - Construcción de obras para el abastecimiento de agua, petróleo, gas, electricidad y telecomunicaciones	0.00	59,940,485.91	59,940,485.91	55,084,008.35	55,084,008.35	45,318,657.12	45,318,657.12
383	SISTEMA DE AGUAS DE LA CIUDAD DE MÉXICO			2 - Gasto de Inversión	562 - Maquinaria y equipo industrial	0.00	33,267,505.50	33,267,505.50	33,187,928.28	33,187,928.28	33,187,928.28	33,187,928.28
384	SISTEMA DE AGUAS DE LA CIUDAD DE MÉXICO.			1 - Gasto corriente	259 - Otros productos químicos	0.00	2,753,547.86	0.00	0.00	0.00	0.00	0.00
385	SISTEMA DE AGUAS DE LA CIUDAD DE MÉXICO			2 - Gasto de Inversión	614 - División de terrenos y construcción de obras de urbanización	231,751,803.00	138,543,811.59	138,543,811.59	127,682,058.78	127,682,058.78	120,113,356.42	120,113,356.42
386	Sin Especificar	0.00	0.00		Total del Programa Presupuestario	0.00	2,588,280.00	2,588,280.00	2,588,280.00	2,588,280.00	2,588,280.00	2,588,280.00
387	SEDEREC			1 - Gasto corriente	441 - Ayudas sociales a personas	0.00	2,588,280.00	2,588,280.00	2,588,280.00	2,588,280.00	2,588,280.00	2,588,280.00
388	Sin Especificar	N/R	N/R		Total del Programa Presupuestario	N/R	N/R	N/R	N/R	N/R	N/R	N/R
389	Sin Especificar	0.00	0.00		Total del Programa Presupuestario	0.00	361,444,964.00	361,444,964.00	271,943,976.83	271,943,976.83	168,046,982.75	168,046,982.75
390	SISTEMA DE AGUAS DE LA CIUDAD DE MÉXICO			2 - Gasto de Inversión	614 - División de terrenos y construcción de obras de urbanización	0.00	144,954,429.48	144,954,429.48	96,360,983.61	96,360,983.61	89,222,576.17	89,222,576.17
391	SISTEMA DE AGUAS DE LA CIUDAD DE MÉXICO			2 - Gasto de Inversión	613 - Construcción de obras para el abastecimiento de agua, petróleo, gas, electricidad y telecomunicaciones	0.00	61,770,128.66	61,770,128.66	55,275,962.62	55,275,962.62	41,927,753.26	41,927,753.26
392	SISTEMA DE AGUAS DE LA CIUDAD DE MÉXICO			2 - Gasto de Inversión	569 - Otros equipos	0.00	4,351,408.20	4,351,408.20	0.00	0.00	0.00	0.00
393	SISTEMA DE AGUAS DE LA CIUDAD DE MÉXICO			2 - Gasto de Inversión	566 - Equipos de generación eléctrica, aparatos y accesorios eléctricos	0.00	20,000,000.00	20,000,000.00	0.00	0.00	0.00	0.00
394	SISTEMA DE AGUAS DE LA CIUDAD DE MÉXICO			1 - Gasto corriente	311 - Energía eléctrica	0.00	83,410,377.28	83,410,377.28	83,410,377.28	83,410,377.28	0.00	0.00
395	SISTEMA DE AGUAS DE LA CIUDAD DE MÉXICO			1 - Gasto corriente	259 - Otros productos químicos	0.00	19,958,620.38	19,958,620.38	10,000,000.00	10,000,000.00	10,000,000.00	10,000,000.00
396	SISTEMA DE AGUAS DE LA CIUDAD DE MÉXICO			2 - Gasto de Inversión	562 - Maquinaria y equipo industrial	0.00	27,000,000.00	27,000,000.00	26,896,653.32	26,896,653.32	26,896,653.32	26,896,653.32
397	Sin Especificar	N/R	N/R		Total del Programa Presupuestario	N/R	N/R	N/R	N/R	N/R	N/R	N/R
398	Sin Especificar	0.00	0.00		Total del Programa Presupuestario	0.00	312,960.00	312,960.00	312,960.00	0.00	0.00	0.00
399	Fondo Ambiental Público_2018			1 - Gasto corriente	252 - Fertilizantes, pesticidas y otros agroquímicos	0.00	247,960.00	247,960.00	247,960.00	0.00	0.00	0.00
400	Fondo Ambiental Público_2018			1 - Gasto corriente	259 - Otros productos químicos	0.00	65,000.00	65,000.00	65,000.00	0.00	0.00	0.00
401	Sin Especificar	0.00	0.00		Total del Programa Presupuestario	0.00	7,400,000.00	7,400,000.00	7,400,000.00	7,400,000.00	7,400,000.00	7,400,000.00
402	FIDEICOMISO CENTRO HISTÓRICO DE LA CIUDAD DE MÉXICO			2 - Gasto de Inversión	622 - Edificación no habitacional	0.00	7,400,000.00	7,400,000.00	7,400,000.00	7,400,000.00	7,400,000.00	7,400,000.00
403	Sin Especificar	0.00	0.00		Total del Programa Presupuestario	0.00	95,500,000.00	95,500,000.00	94,869,836.15	94,869,836.15	94,438,133.79	94,438,133.79
404	SISTEMA DE AGUAS DE LA CIUDAD DE MÉXICO			2 - Gasto de Inversión	566 - Equipos de generación eléctrica, aparatos y accesorios eléctricos	0.00	38,200,000.00	38,200,000.00	38,109,538.00	38,109,538.00	38,109,538.00	38,109,538.00
405	SISTEMA DE AGUAS DE LA CIUDAD DE MÉXICO			2 - Gasto de Inversión	614 - División de terrenos y construcción de obras de urbanización	0.00	22,500,000.00	22,500,000.00	22,016,836.55	22,016,836.55	21,585,134.19	21,585,134.19
406	SISTEMA DE AGUAS DE LA CIUDAD DE MÉXICO			2 - Gasto de Inversión	562 - Maquinaria y equipo industrial	0.00	34,800,000.00	34,800,000.00	34,743,461.60	34,743,461.60	34,743,461.60	34,743,461.60
407	Sin Especificar	0.00	48,356,444.07		Total del Programa Presupuestario	0.00	92,182,725.00	90,844,461.60	43,823,620.86	43,823,620.86	43,823,620.86	43,823,620.86
408	Secretaría de Cultura de la Ciudad de México			2 - Gasto de Inversión	351 - Conservación y mantenimiento menor de inmuebles	0.00	5,104,890.00	5,104,890.00	5,102,229.93	5,102,229.93	5,102,229.93	5,102,229.93
409	Agencia de Gestión Urbana.			2 - Gasto de Inversión	614 - División de terrenos y construcción de obras de urbanización	0.00	11,298,690.00	11,298,690.00	9,680,499.76	9,680,499.76	9,680,499.76	9,680,499.76
410	Agencia de Gestión Urbana.			2 - Gasto de Inversión	617 - Instalaciones y equipamiento en construcciones	0.00	50,724,225.00	50,724,225.00	5,650,384.36	5,650,384.36	5,650,384.36	5,650,384.36
411	FIDEICOMISO CENTRO HISTÓRICO DE LA CIUDAD DE MÉXICO			2 - Gasto de Inversión	614 - División de terrenos y construcción de obras de urbanización	0.00	12,487,500.00	11,367,515.52	11,367,515.52	11,367,515.52	11,367,515.52	11,367,515.52
412	FIDEICOMISO CENTRO HISTÓRICO DE LA CIUDAD DE MÉXICO			2 - Gasto de Inversión	612 - Edificación no habitacional	0.00	1,098,900.00	880,621.08	880,621.08	880,621.08	880,621.08	880,621.08
413	Agencia de Gestión Urbana.			2 - Gasto de Inversión	615 - Construcción de vías de comunicación	0.00	11,468,520.00	11,468,520.00	11,142,370.21	11,142,370.21	11,142,370.21	11,142,370.21
414	Sin Especificar	N/R	N/R		Total del Programa Presupuestario	N/R	N/R	N/R	N/R	N/R	N/R	N/R
415	Sin Especificar	N/R	N/R		Total del Programa Presupuestario	N/R	N/R	N/R	N/R	N/R	N/R	N/R

No	Contratos	Proyectos	Pagado SHCP	Pagado EF	ESTATUS	Observaciones (Captura)
381			215953995.41	N/A		
	Sin Contratos	Sin Proyectos	N/A	N/A	Validado	
382			N/A	N/A	Validado	
383	Sin Contratos	Sin Proyectos	N/A	N/A	Validado	
384	Sin Contratos	Sin Proyectos	N/A	N/A	Validado	
385	Sin Contratos	Sin Proyectos	N/A	N/A	Validado	
386			2588280	N/A		
387	Sin Contratos	Sin Proyectos	N/A	N/A	Validado	
388			1553704.25	N/A		
389			366640501	N/A		
390	Sin Contratos	Sin Proyectos	N/A	N/A	Validado	
	Sin Contratos	Sin Proyectos	N/A	N/A	Validado	
391			N/A	N/A	Validado	
392	Sin Contratos	Sin Proyectos	N/A	N/A	Validado	
393	Sin Contratos	Sin Proyectos	N/A	N/A	Validado	
394	Sin Contratos	Sin Proyectos	N/A	N/A	Validado	
395	Sin Contratos	Sin Proyectos	N/A	N/A	Validado	
396	Sin Contratos	Sin Proyectos	N/A	N/A	Validado	
397			2353801923	N/A		
398			N/A	N/A		
399	Sin Contratos	Sin Proyectos	N/A	N/A	Validado	
400	Sin Contratos	Sin Proyectos	N/A	N/A	Validado	
401			N/A	N/A		
402	Sin Contratos	Sin Proyectos	N/A	N/A	Validado	
403			4307600000	N/A		
404	Sin Contratos	Sin Proyectos	N/A	N/A	Validado	
405	Sin Contratos	Sin Proyectos	N/A	N/A	Validado	
406	Sin Contratos	Sin Proyectos	N/A	N/A	Validado	
407			N/A	N/A		
408	Sin Contratos	Sin Proyectos	N/A	N/A	Validado	
409	Sin Contratos	Sin Proyectos	N/A	N/A	Validado	
410	Sin Contratos	Sin Proyectos	N/A	N/A	Validado	
		{proyecto1: {folio:DIF180301390387}, proyecto2: {folio:DIF180301393239}}				
411	Sin Contratos	{proyecto1: {folio:DIF180301390272}, proyecto2: {folio:DIF180301390294}}	N/A	N/A	Validado	
412	Sin Contratos	{proyecto1: {folio:DIF180301390272}, proyecto2: {folio:DIF180301390294}}	N/A	N/A	Validado	
413	Sin Contratos	Sin Proyectos	N/A	N/A	Validado	
414			2310289423.13	N/A		
415			22195793.01	N/A		

No	Entidad	Municipio	Tipo de Registro	Ciclo de Recurso	Tipo de Recurso	Descripción Ramo	Clave Ramo	Descripción Programa	Clave Programa	Programa Fondo Convenio - Especifico
416	Ciudad de México	Gobierno de la Entidad	Programa presupuestario	2018	FEDERALES (APORTACIONES, SUBSIDIOS Y CONVENIOS)	Provisiones Salariales y Económicas	23	Fondo de Apoyo a Migrantes	U033	Sin Especificar
417	Ciudad de México	Gobierno de la Entidad	Partida genérica	2018	FEDERALES (APORTACIONES, SUBSIDIOS Y CONVENIOS)	Provisiones Salariales y Económicas	23	Fondo de Apoyo a Migrantes	U033	FONDO DE APOYO A MIGRANTES 2018
418	Ciudad de México	Gobierno de la Entidad	Programa presupuestario	2018	FEDERALES (APORTACIONES, SUBSIDIOS Y CONVENIOS)	Provisiones Salariales y Económicas	23	Fondo Metropolitano	U057	Sin Especificar
419	Ciudad de México	Gobierno de la Entidad	Partida genérica	2018	FEDERALES (APORTACIONES, SUBSIDIOS Y CONVENIOS)	Provisiones Salariales y Económicas	23	Fondo Metropolitano	U057	
420	Ciudad de México	Gobierno de la Entidad	Partida genérica	2018	FEDERALES (APORTACIONES, SUBSIDIOS Y CONVENIOS)	Provisiones Salariales y Económicas	23	Fondo Metropolitano	U057	
421	Ciudad de México	Gobierno de la Entidad	Programa presupuestario	2018	FEDERALES (APORTACIONES, SUBSIDIOS Y CONVENIOS)	Provisiones Salariales y Económicas	23	Fondo para la Accesibilidad en el Transporte Público para las Personas con Discapacidad	U075	Sin Especificar
422	Ciudad de México	Gobierno de la Entidad	Partida genérica	2018	FEDERALES (APORTACIONES, SUBSIDIOS Y CONVENIOS)	Provisiones Salariales y Económicas	23	Fondo para la Accesibilidad en el Transporte Público para las Personas con Discapacidad	U075	FOTRADIS
423	Ciudad de México	Gobierno de la Entidad	Programa presupuestario	2018	FEDERALES (APORTACIONES, SUBSIDIOS Y CONVENIOS)	Provisiones Salariales y Económicas	23	DIF-CDMX	U082	Sin Especificar
424	Ciudad de México	Gobierno de la Entidad	Partida genérica	2018	FEDERALES (APORTACIONES, SUBSIDIOS Y CONVENIOS)	Provisiones Salariales y Económicas	23	DIF-CDMX	U082	DIF-DF
425	Ciudad de México	Gobierno de la Entidad	Partida genérica	2018	FEDERALES (APORTACIONES, SUBSIDIOS Y CONVENIOS)	Provisiones Salariales y Económicas	23	DIF-CDMX	U082	DIF-DF
426	Ciudad de México	Gobierno de la Entidad	Partida genérica	2018	FEDERALES (APORTACIONES, SUBSIDIOS Y CONVENIOS)	Provisiones Salariales y Económicas	23	DIF-CDMX	U082	DIF-DF
427	Ciudad de México	Gobierno de la Entidad	Partida genérica	2018	FEDERALES (APORTACIONES, SUBSIDIOS Y CONVENIOS)	Provisiones Salariales y Económicas	23	DIF-CDMX	U082	DIF-DF
428	Ciudad de México	Gobierno de la Entidad	Partida genérica	2018	FEDERALES (APORTACIONES, SUBSIDIOS Y CONVENIOS)	Provisiones Salariales y Económicas	23	DIF-CDMX	U082	DIF-DF
429	Ciudad de México	Gobierno de la Entidad	Partida genérica	2018	FEDERALES (APORTACIONES, SUBSIDIOS Y CONVENIOS)	Provisiones Salariales y Económicas	23	DIF-CDMX	U082	DIF-DF
430	Ciudad de México	Gobierno de la Entidad	Partida genérica	2018	FEDERALES (APORTACIONES, SUBSIDIOS Y CONVENIOS)	Provisiones Salariales y Económicas	23	DIF-CDMX	U082	DIF-DF
431	Ciudad de México	Gobierno de la Entidad	Partida genérica	2018	FEDERALES (APORTACIONES, SUBSIDIOS Y CONVENIOS)	Provisiones Salariales y Económicas	23	DIF-CDMX	U082	DIF-DF
432	Ciudad de México	Gobierno de la Entidad	Partida genérica	2018	FEDERALES (APORTACIONES, SUBSIDIOS Y CONVENIOS)	Provisiones Salariales y Económicas	23	DIF-CDMX	U082	DIF-DF
433	Ciudad de México	Gobierno de la Entidad	Partida genérica	2018	FEDERALES (APORTACIONES, SUBSIDIOS Y CONVENIOS)	Provisiones Salariales y Económicas	23	DIF-CDMX	U082	DIF-DF
434	Ciudad de México	Gobierno de la Entidad	Partida genérica	2018	FEDERALES (APORTACIONES, SUBSIDIOS Y CONVENIOS)	Provisiones Salariales y Económicas	23	DIF-CDMX	U082	DIF-DF
435	Ciudad de México	Gobierno de la Entidad	Partida genérica	2018	FEDERALES (APORTACIONES, SUBSIDIOS Y CONVENIOS)	Provisiones Salariales y Económicas	23	DIF-CDMX	U082	DIF-DF
436	Ciudad de México	Gobierno de la Entidad	Partida genérica	2018	FEDERALES (APORTACIONES, SUBSIDIOS Y CONVENIOS)	Provisiones Salariales y Económicas	23	DIF-CDMX	U082	DIF-DF
437	Ciudad de México	Gobierno de la Entidad	Partida genérica	2018	FEDERALES (APORTACIONES, SUBSIDIOS Y CONVENIOS)	Provisiones Salariales y Económicas	23	DIF-CDMX	U082	DIF-DF
438	Ciudad de México	Gobierno de la Entidad	Partida genérica	2018	FEDERALES (APORTACIONES, SUBSIDIOS Y CONVENIOS)	Provisiones Salariales y Económicas	23	DIF-CDMX	U082	DIF-DF
439	Ciudad de México	Gobierno de la Entidad	Programa presupuestario	2018	FEDERALES (APORTACIONES, SUBSIDIOS Y CONVENIOS)	Provisiones Salariales y Económicas	23	Fondo de Capitalidad	U087	Sin Especificar
440	Ciudad de México	Gobierno de la Entidad	Partida genérica	2018	FEDERALES (APORTACIONES, SUBSIDIOS Y CONVENIOS)	Provisiones Salariales y Económicas	23	Fondo de Capitalidad	U087	
441	Ciudad de México	Gobierno de la Entidad	Partida genérica	2018	FEDERALES (APORTACIONES, SUBSIDIOS Y CONVENIOS)	Provisiones Salariales y Económicas	23	Fondo de Capitalidad	U087	
442	Ciudad de México	Gobierno de la Entidad	Partida genérica	2018	FEDERALES (APORTACIONES, SUBSIDIOS Y CONVENIOS)	Provisiones Salariales y Económicas	23	Fondo de Capitalidad	U087	Fondo de Capitalidad
443	Ciudad de México	Gobierno de la Entidad	Partida genérica	2018	FEDERALES (APORTACIONES, SUBSIDIOS Y CONVENIOS)	Provisiones Salariales y Económicas	23	Fondo de Capitalidad	U087	Fondo de Capitalidad
444	Ciudad de México	Gobierno de la Entidad	Partida genérica	2018	FEDERALES (APORTACIONES, SUBSIDIOS Y CONVENIOS)	Provisiones Salariales y Económicas	23	Fondo de Capitalidad	U087	Fondo de Capitalidad

No	Dependencia Ejecutora	Rendimiento Financiero	Reintegro	Tipo de Gasto	Partida	Aprobado	Modificado	Recaudado (Ministrado)	Comprometido	Devengado	Ejercido	Pagado
416	Sin Especificar	0.00	7,619,916.05		Total del Programa Presupuestario	0.00	5,506,967.05	5,506,967.05	5,506,967.05	5,506,967.05	5,506,967.05	5,400,000.00
	SEDEREC			1 - Gasto corriente	441 - Ayudas sociales a personas	0.00	5,506,967.05	5,506,967.05	5,506,967.05	5,506,967.05	5,506,967.05	5,400,000.00
417												
418	Sin Especificar	0.00	0.00		Total del Programa Presupuestario	600,000,000.00	600,000,000.00	0.00	0.00	0.00	0.00	0.00
419	Agencia de Gestión Urbana			2 - Gasto de Inversión	399 - Otros servicios generales	500,000,000.00	500,000,000.00	0.00	0.00	0.00	0.00	0.00
420	SECRETARIA DE OBRAS Y SERVICIOS			2 - Gasto de Inversión	632 - Ejecución de proyectos productivos no incluidos en conceptos anteriores de este capítulo	100,000,000.00	100,000,000.00	0.00	0.00	0.00	0.00	0.00
421	Sin Especificar				Total del Programa Presupuestario	31,915,571.00	31,564,598.62	31,564,598.62	31,553,737.06	31,553,737.06	31,553,737.06	31,553,737.06
422	Sistema de Transporte Colectivo (Metro).			2 - Gasto de Inversión	626 - Otras construcciones de ingeniería civil u obra pesada	31,915,571.00	31,564,598.62	31,564,598.62	31,553,737.06	31,553,737.06	31,553,737.06	31,553,737.06
423	Sin Especificar	0.00	0.00		Total del Programa Presupuestario	0.00	505,000,000.00	505,000,000.00	505,000,000.00	505,000,000.00	505,000,000.00	505,000,000.00
424	SISTEMA PARA EL DESARROLLO INTEGRAL DE LA FAMILIA DIF-CDMX			1 - Gasto corriente	171 - Estímulos	0.00	12,951,360.23	12,951,360.23	12,951,360.23	12,951,360.23	12,951,360.23	12,951,360.23
425	SISTEMA PARA EL DESARROLLO INTEGRAL DE LA FAMILIA DIF-CDMX			1 - Gasto corriente	159 - Otras prestaciones sociales y económicas	0.00	6,311,248.25	6,311,248.25	6,311,248.25	6,311,248.25	6,311,248.25	6,311,248.25
426	SISTEMA PARA EL DESARROLLO INTEGRAL DE LA FAMILIA DIF-CDMX			1 - Gasto corriente	151 - Cuotas para el fondo de ahorro y fondo de trabajo	0.00	13,434,514.80	13,434,514.80	13,434,514.80	13,434,514.80	13,434,514.80	13,434,514.80
427	SISTEMA PARA EL DESARROLLO INTEGRAL DE LA FAMILIA DIF-CDMX			1 - Gasto corriente	144 - Aportaciones para seguros	0.00	3,346,139.05	3,346,139.05	3,346,139.05	3,346,139.05	3,346,139.05	3,346,139.05
428	SISTEMA PARA EL DESARROLLO INTEGRAL DE LA FAMILIA DIF-CDMX			1 - Gasto corriente	113 - Sueldos base al personal permanente	0.00	158,332,405.65	158,332,405.65	158,332,405.65	158,332,405.65	158,332,405.65	158,332,405.65
429	SISTEMA PARA EL DESARROLLO INTEGRAL DE LA FAMILIA DIF-CDMX			1 - Gasto corriente	131 - Primas por años de servicios efectivos prestados	0.00	4,816,437.65	4,816,437.65	4,816,437.65	4,816,437.65	4,816,437.65	4,816,437.65
430	SISTEMA PARA EL DESARROLLO INTEGRAL DE LA FAMILIA DIF-CDMX			1 - Gasto corriente	132 - Primas de vacaciones, dominical y gratificación de fin de año	0.00	22,364,091.55	22,364,091.55	22,364,091.55	22,364,091.55	22,364,091.55	22,364,091.55
431	SISTEMA PARA EL DESARROLLO INTEGRAL DE LA FAMILIA DIF-CDMX			1 - Gasto corriente	133 - Horas extraordinarias	0.00	5,698,635.75	5,698,635.75	5,698,635.75	5,698,635.75	5,698,635.75	5,698,635.75
432	SISTEMA PARA EL DESARROLLO INTEGRAL DE LA FAMILIA DIF-CDMX			1 - Gasto corriente	134 - Compensaciones	0.00	3,014,555.85	3,014,555.85	3,014,555.85	3,014,555.85	3,014,555.85	3,014,555.85
433	SISTEMA PARA EL DESARROLLO INTEGRAL DE LA FAMILIA DIF-CDMX			1 - Gasto corriente	141 - Aportaciones de seguridad social	0.00	16,312,109.46	16,312,109.46	16,312,109.46	16,312,109.46	16,312,109.46	16,312,109.46
434	SISTEMA PARA EL DESARROLLO INTEGRAL DE LA FAMILIA DIF-CDMX			1 - Gasto corriente	155 - Apoyos a la capacitación de los servidores públicos	0.00	1,155,000.00	1,155,000.00	1,155,000.00	1,155,000.00	1,155,000.00	1,155,000.00
435	SISTEMA PARA EL DESARROLLO INTEGRAL DE LA FAMILIA DIF-CDMX			1 - Gasto corriente	143 - Aportaciones al sistema para el retiro	0.00	8,670,996.49	8,670,996.49	8,670,996.49	8,670,996.49	8,670,996.49	8,670,996.49
436	SISTEMA PARA EL DESARROLLO INTEGRAL DE LA FAMILIA DIF-CDMX			1 - Gasto corriente	142 - Aportaciones a fondos de vivienda	0.00	7,738,981.34	7,738,981.34	7,738,981.34	7,738,981.34	7,738,981.34	7,738,981.34
437	SISTEMA PARA EL DESARROLLO INTEGRAL DE LA FAMILIA DIF-CDMX			1 - Gasto corriente	153 - Prestaciones y haberes de retiro	0.00	1,481,737.05	1,481,737.05	1,481,737.05	1,481,737.05	1,481,737.05	1,481,737.05
438	SISTEMA PARA EL DESARROLLO INTEGRAL DE LA FAMILIA DIF-CDMX			1 - Gasto corriente	154 - Prestaciones contractuales	0.00	239,371,786.88	239,371,786.88	239,371,786.88	239,371,786.88	239,371,786.88	239,371,786.88
439	Sin Especificar	0.00	119,242,259.00		Total del Programa Presupuestario	2,221,000,000.00	2,477,657,000.00	2,477,657,000.00	2,327,037,854.76	2,327,037,854.76	2,295,374,279.02	2,295,374,279.02
440	Agencia de Gestión Urbana			2 - Gasto de Inversión	615 - Construcción de vías de comunicación	324,000,000.00	324,000,000.00	324,000,000.00	308,513,381.04	308,513,381.04	308,513,381.04	308,513,381.04
441	SECRETARIA DE OBRAS Y SERVICIOS			2 - Gasto de Inversión	615 - Construcción de vías de comunicación	421,000,000.00	416,369,000.00	416,369,000.00	327,539,245.92	327,539,245.92	327,539,245.92	327,539,245.92
442	Sistema de Transporte Colectivo (Metro).			2 - Gasto de Inversión	626 - Otras construcciones de ingeniería civil u obra pesada	200,000,000.00	30,000,000.00	30,000,000.00	29,869,591.10	29,869,591.10	29,869,591.10	29,869,591.10
443	Sistema de Transporte Colectivo (Metro).			2 - Gasto de Inversión	569 - Otros equipos	0.00	373,508.00	373,508.00	122,994.10	122,994.10	122,994.10	122,994.10
444	Sistema de Transporte Colectivo (Metro).			2 - Gasto de Inversión	567 - Herramientas y máquinas-herramienta	0.00	30,342,987.00	30,342,987.00	29,195,482.88	29,195,482.88	29,195,482.88	29,195,482.88

No	Contratos	Proyectos	Pagado SHCP	Pagado EF	ESTATUS	Observaciones (Captura)
416			5506967.05	N/A		
	Sin Contratos	Sin Proyectos	N/A	N/A	Validado	Cabe precisar que con fecha 12 de abril se reintegraron los recursos devengados y no pagados relativos al Fondo de Apoyo a Migrantes 2018. Sin embargo no se realizó el registro presupuestal correspondiente, en virtud de que los plazos para elaborar documentos múltiples para el ejercicio fiscal 2018 habian concluido. Se cuenta con recibo de entero y fichas de depósito.
417						
418			3232740123.45	N/A		
419	Sin Contratos	Sin Proyectos	N/A	N/A	Validado	
420	Sin Contratos	Sin Proyectos	N/A	N/A	Validado	
421			31553737.06	N/A		
422	Sin Contratos	Sin Proyectos	N/A	N/A	Validado	
423			505000000	N/A		
424	Sin Contratos	Sin Proyectos	N/A	N/A	Validado	
425	Sin Contratos	Sin Proyectos	N/A	N/A	Validado	
426	Sin Contratos	Sin Proyectos	N/A	N/A	Validado	
427	Sin Contratos	Sin Proyectos	N/A	N/A	Validado	
428	Sin Contratos	Sin Proyectos	N/A	N/A	Validado	
429	Sin Contratos	Sin Proyectos	N/A	N/A	Validado	
430	Sin Contratos	Sin Proyectos	N/A	N/A	Validado	
431	Sin Contratos	Sin Proyectos	N/A	N/A	Validado	
432	Sin Contratos	Sin Proyectos	N/A	N/A	Validado	
433	Sin Contratos	Sin Proyectos	N/A	N/A	Validado	
434	Sin Contratos	Sin Proyectos	N/A	N/A	Validado	
435	Sin Contratos	Sin Proyectos	N/A	N/A	Validado	
436	Sin Contratos	Sin Proyectos	N/A	N/A	Validado	
437	Sin Contratos	Sin Proyectos	N/A	N/A	Validado	
438	Sin Contratos	Sin Proyectos	N/A	N/A	Validado	
439			2341993270.66	N/A		
440	Sin Contratos	Sin Proyectos	N/A	N/A	Validado	
441	Sin Contratos	Sin Proyectos	N/A	N/A	Validado	
442	Sin Contratos	Sin Proyectos	N/A	N/A	Validado	
443	Sin Contratos	Sin Proyectos	N/A	N/A	Validado	
444	Sin Contratos	Sin Proyectos	N/A	N/A	Validado	



No	Dependencia Ejecutora	Rendimiento Financiero	Reintegro	Tipo de Gasto	Partida	Aprobado	Modificado	Recaudado (Ministrado)	Comprometido	Devengado	Ejercido	Pagado
445	Sistema de Transporte Colectivo (Metro).			2 - Gasto de Inversión	566 - Equipos de generación eléctrica, aparatos y accesorios eléctricos	0.00	18,202,616.00	18,202,616.00	16,746,150.90	16,746,150.90	16,746,150.90	16,746,150.90
446	Sistema de Transporte Colectivo (Metro).			2 - Gasto de Inversión	562 - Maquinaria y equipo industrial	0.00	18,431,689.00	18,431,689.00	18,128,436.06	18,128,436.06	18,128,436.06	18,128,436.06
447	Sistema de Transporte Colectivo (Metro).			2 - Gasto de Inversión	544 - Equipo ferroviario	0.00	88,800,000.00	88,800,000.00	78,958,276.29	78,958,276.29	78,958,276.29	78,958,276.29
448	Sistema de Transporte Colectivo (Metro).			2 - Gasto de Inversión	541 - Vehículos y Equipo Terrestre	0.00	11,449,200.00	11,449,200.00	11,449,200.00	11,449,200.00	11,449,200.00	11,449,200.00
449	Centro de Comando, Control, Cómputo, Comunicaciones y Contacto Ciudadano de la Ciudad de México			1 - Gasto corriente	316 - Servicios de telecomunicaciones y satélites	500,000,000.00	494,000,000.00	494,000,000.00	494,000,000.00	494,000,000.00	494,000,000.00	494,000,000.00
450	SISTEMA DE AGUAS DE LA CIUDAD DE MÉXICO			2 - Gasto de Inversión	614 - División de terrenos y construcción de obras de urbanización	0.00	279,000,000.00	279,000,000.00	260,752,982.43	260,752,982.43	229,089,406.69	229,089,406.69
451	Centro de Comando, Control, Cómputo, Comunicaciones y Contacto Ciudadano de la Ciudad de México			2 - Gasto de Inversión	551 - Equipo de defensa y seguridad	776,000,000.00	766,688,000.00	766,688,000.00	751,762,114.04	751,762,114.04	751,762,114.04	751,762,114.04
452	Sin Especificar	0.00	0.00		Total del Programa Presupuestario	340,000,000.00	340,000,000.00	0.00	0.00	0.00	0.00	0.00
453	Secretaría de Administración y Finanzas			2 - Gasto de Inversión	615 - Construcción de vías de comunicación	340,000,000.00	340,000,000.00	0.00	0.00	0.00	0.00	0.00
454	Sin Especificar	0.00	0.00		Total del Programa Presupuestario	0.00	1,200,000.00	1,200,000.00	0.00	0.00	0.00	0.00
455	SISTEMA DE AGUAS DE LA CIUDAD DE MÉXICO			2 - Gasto de Inversión	614 - División de terrenos y construcción de obras de urbanización	0.00	1,200,000.00	1,200,000.00	0.00	0.00	0.00	0.00
456	Sin Especificar	N/R	N/R		Total del Programa Presupuestario	N/R	N/R	N/R	N/R	N/R	N/R	N/R
457	Sin Especificar	0.00	99,529.34		Total del Programa Presupuestario	0.00	116,564,098.50	116,564,098.50	116,464,569.16	116,464,569.16	116,464,569.16	116,464,569.16
458	Servicios de Salud Pública del Distrito Federal			1 - Gasto corriente	383 - Congresos y convenciones	0.00	579,152.00	579,152.00	576,720.76	576,720.76	576,720.76	576,720.76
459	Servicios de Salud Pública del Distrito Federal			1 - Gasto corriente	253 - Medicinas y productos farmacéuticos	0.00	113,040,128.50	113,040,128.50	113,040,128.50	113,040,128.50	113,040,128.50	113,040,128.50
460	Servicios de Salud Pública del Distrito Federal			1 - Gasto corriente	339 - Servicios profesionales, científicos y técnicos integrales	0.00	2,944,818.00	2,944,818.00	2,847,719.90	2,847,719.90	2,847,719.90	2,847,719.90
461	Sin Especificar		3,942,454.81		Total del Programa Presupuestario	0.00	8,116,902.00	8,116,902.00	4,174,447.19	4,174,447.19	4,174,447.19	4,174,447.19
462	Agencia de Protección Sanitaria			1 - Gasto corriente	211 - Materiales, útiles y equipos menores de oficina	0.00	70,760.00	70,760.00	50,661.26	50,661.26	50,661.26	50,661.26
463	Agencia de Protección Sanitaria			1 - Gasto corriente	335 - Servicios de investigación científica y desarrollo	0.00	162,900.00	162,900.00	0.00	0.00	0.00	0.00
464	Agencia de Protección Sanitaria			1 - Gasto corriente	336 - Servicios de apoyo administrativo, traducción, fotocopiado e impresión	0.00	1,730,733.00	1,730,733.00	1,694,129.10	1,694,129.10	1,694,129.10	1,694,129.10
465	Agencia de Protección Sanitaria			1 - Gasto corriente	339 - Servicios profesionales, científicos y técnicos integrales	0.00	495,301.24	495,301.24	199,771.72	199,771.72	199,771.72	199,771.72
466	Agencia de Protección Sanitaria			1 - Gasto corriente	354 - Instalación, reparación y mantenimiento de equipo e instrumental médico y de laboratorio	0.00	415,190.49	415,190.49	226,150.12	226,150.12	226,150.12	226,150.12
467	Agencia de Protección Sanitaria			2 - Gasto de Inversión	511 - Muebles de oficina y estantería	0.00	5,800.00	5,800.00	0.00	0.00	0.00	0.00
468	Agencia de Protección Sanitaria			2 - Gasto de Inversión	515 - Equipo de cómputo y de tecnologías de la información	0.00	88,345.00	88,345.00	0.00	0.00	0.00	0.00
469	Agencia de Protección Sanitaria			2 - Gasto de Inversión	519 - Otros mobiliarios y equipos de administración	0.00	4,500.00	4,500.00	0.00	0.00	0.00	0.00
470	Agencia de Protección Sanitaria			2 - Gasto de Inversión	521 - Equipos y aparatos audiovisuales	0.00	40,035.00	40,035.00	0.00	0.00	0.00	0.00
471	Agencia de Protección Sanitaria			2 - Gasto de Inversión	523 - Cámaras fotográficas y de video	0.00	6,750.00	6,750.00	0.00	0.00	0.00	0.00
472	Agencia de Protección Sanitaria			2 - Gasto de Inversión	531 - Equipo médico y de laboratorio	0.00	26,100.00	26,100.00	0.00	0.00	0.00	0.00
473	Agencia de Protección Sanitaria			2 - Gasto de Inversión	532 - Instrumental médico y de laboratorio	0.00	716,082.00	716,082.00	0.00	0.00	0.00	0.00
474	Agencia de Protección Sanitaria			2 - Gasto de Inversión	562 - Maquinaria y equipo industrial	0.00	85,000.00	85,000.00	0.00	0.00	0.00	0.00
475	Agencia de Protección Sanitaria			2 - Gasto de Inversión	565 - Equipo de comunicación y telecomunicación	0.00	4,400.00	4,400.00	0.00	0.00	0.00	0.00
476	Agencia de Protección Sanitaria			2 - Gasto de Inversión	569 - Otros equipos	0.00	3,000.00	3,000.00	0.00	0.00	0.00	0.00
477	Agencia de Protección Sanitaria			2 - Gasto de Inversión	591 - Software	0.00	47,240.00	47,240.00	0.00	0.00	0.00	0.00
478	Agencia de Protección Sanitaria			1 - Gasto corriente	215 - Material impreso e información digital	0.00	10,960.00	10,960.00	0.00	0.00	0.00	0.00
479	Agencia de Protección Sanitaria			1 - Gasto corriente	223 - Utensilios para el servicio de alimentación	0.00	48,320.00	48,320.00	47,125.00	47,125.00	47,125.00	47,125.00



No	Contratos	Proyectos	Pagado SHCP	Pagado EF	ESTATUS	Observaciones (Captura)
445	Sin Contratos	Sin Proyectos	N/A	N/A	Validado	
446	Sin Contratos	Sin Proyectos	N/A	N/A	Validado	
447	Sin Contratos	Sin Proyectos	N/A	N/A	Validado	
448	Sin Contratos	Sin Proyectos	N/A	N/A	Validado	
449	Sin Contratos	Sin Proyectos	N/A	N/A	Validado	
450	Sin Contratos	Sin Proyectos	N/A	N/A	Validado	
451	Sin Contratos	Sin Proyectos	N/A	N/A	Validado	
452			91138993.22	N/A		
453	Sin Contratos	Sin Proyectos	N/A	N/A	Validado	Cifras Definitivas reportadas en Cuenta Pública
454			527315408.2	N/A		
455	Sin Contratos	Sin Proyectos	N/A	N/A	Validado	
456			13692578400	N/A		
457			3424440.66	N/A		
458	Sin Contratos	Sin Proyectos	N/A	N/A	Validado	
459	Sin Contratos	Sin Proyectos	N/A	N/A	Validado	SE ENCUENTRA EN RANGO SATISFACTORIO.CIFRAS DEFINITIVAS DE 2018
460	Sin Contratos	Sin Proyectos	N/A	N/A	Validado	
461			4549502.37	N/A		
462	Sin Contratos	Sin Proyectos	N/A	N/A	Validado	
463	Sin Contratos	Sin Proyectos	N/A	N/A	Validado	
464	Sin Contratos	Sin Proyectos	N/A	N/A	Validado	
465	Sin Contratos	Sin Proyectos	N/A	N/A	Validado	
466	Sin Contratos	Sin Proyectos	N/A	N/A	Validado	
467	Sin Contratos	Sin Proyectos	N/A	N/A	Validado	
468	Sin Contratos	Sin Proyectos	N/A	N/A	Validado	
469	Sin Contratos	Sin Proyectos	N/A	N/A	Validado	
470	Sin Contratos	Sin Proyectos	N/A	N/A	Validado	
471	Sin Contratos	Sin Proyectos	N/A	N/A	Validado	
472	Sin Contratos	Sin Proyectos	N/A	N/A	Validado	
473	Sin Contratos	Sin Proyectos	N/A	N/A	Validado	
474	Sin Contratos	Sin Proyectos	N/A	N/A	Validado	
475	Sin Contratos	Sin Proyectos	N/A	N/A	Validado	
476	Sin Contratos	Sin Proyectos	N/A	N/A	Validado	
477	Sin Contratos	Sin Proyectos	N/A	N/A	Validado	
478	Sin Contratos	Sin Proyectos	N/A	N/A	Validado	
479	Sin Contratos	Sin Proyectos	N/A	N/A	Validado	



No	Dependencia Ejecutora	Rendimiento Financiero	Reintegro	Tipo de Gasto	Partida	Aprobado	Modificado	Recaudado (Ministrado)	Comprometido	Devengado	Ejercido	Pagado
480	Agencia de Protección Sanitaria			1 - Gasto corriente	246 - Material eléctrico y electrónico	0.00	6,619.00	6,619.00	6,508.76	6,508.76	6,508.76	6,508.76
481	Agencia de Protección Sanitaria			1 - Gasto corriente	251 - Productos químicos básicos	0.00	1,901,865.82	1,901,865.82	706,300.80	706,300.80	706,300.80	706,300.80
482	Agencia de Protección Sanitaria			1 - Gasto corriente	253 - Medicinas y productos farmacéuticos	0.00	98,012.70	98,012.70	63,718.80	63,718.80	63,718.80	63,718.80
483	Agencia de Protección Sanitaria			1 - Gasto corriente	254 - Materiales, accesorios y suministros médicos	0.00	518,107.98	518,107.98	270,669.76	270,669.76	270,669.76	270,669.76
484	Agencia de Protección Sanitaria			1 - Gasto corriente	255 - Materiales, accesorios y suministros de laboratorio	0.00	226,590.12	226,590.12	166,358.62	166,358.62	166,358.62	166,358.62
485	Agencia de Protección Sanitaria			1 - Gasto corriente	259 - Otros productos químicos	0.00	122,759.65	122,759.65	59,897.76	59,897.76	59,897.76	59,897.76
486	Agencia de Protección Sanitaria			1 - Gasto corriente	271 - Vestuario y uniformes	0.00	281,982.00	281,982.00	277,251.60	277,251.60	277,251.60	277,251.60
487	Agencia de Protección Sanitaria			1 - Gasto corriente	272 - Prendas de seguridad y protección personal	0.00	372,836.00	372,836.00	265,488.04	265,488.04	265,488.04	265,488.04
488	Agencia de Protección Sanitaria			1 - Gasto corriente	273 - Artículos deportivos	0.00	62,337.50	62,337.50	60,842.00	60,842.00	60,842.00	60,842.00
489	Agencia de Protección Sanitaria			1 - Gasto corriente	291 - Herramientas menores	0.00	400.00	400.00	0.00	0.00	0.00	0.00
490	Agencia de Protección Sanitaria			1 - Gasto corriente	293 - Refacciones y accesorios menores de mobiliario y equipo de administración, educacional y recreativo	0.00	8,974.50	8,974.50	7,076.00	7,076.00	7,076.00	7,076.00
491	Agencia de Protección Sanitaria			1 - Gasto corriente	294 - Refacciones y accesorios menores de equipo de cómputo y tecnologías de la información	0.00	6,000.00	6,000.00	0.00	0.00	0.00	0.00
492	Agencia de Protección Sanitaria			1 - Gasto corriente	317 - Servicios de acceso de Internet, redes y procesamiento de información	0.00	54,000.00	54,000.00	0.00	0.00	0.00	0.00
493	Agencia de Protección Sanitaria			1 - Gasto corriente	214 - Materiales, útiles y equipos menores de tecnologías de la información y comunicaciones	0.00	234,000.00	234,000.00	5,104.00	5,104.00	5,104.00	5,104.00
494	Agencia de Protección Sanitaria			1 - Gasto corriente	318 - Servicios postales y telegráficos	0.00	261,000.00	261,000.00	67,393.85	67,393.85	67,393.85	67,393.85
495	Sin Especificar	0.00	20.00		Total del Programa Presupuestario	0.00	1,364,000.00	1,364,000.00	1,363,980.00	1,363,980.00	1,363,980.00	1,363,980.00
496	Servicios de Salud Pública del Distrito Federal			1 - Gasto corriente	441 - Ayudas sociales a personas	0.00	1,364,000.00	1,364,000.00	1,363,980.00	1,363,980.00	1,363,980.00	1,363,980.00
497	Sin Especificar	0.00	213,336.19		Total del Programa Presupuestario	0.00	4,986,875.00	4,986,875.00	4,773,538.81	4,773,538.81	4,773,538.81	4,773,538.81
498	Servicios de Salud Pública del Distrito Federal			1 - Gasto corriente	211 - Materiales, útiles y equipos menores de oficina	0.00	67,786.00	67,786.00	49,774.73	49,774.73	49,774.73	49,774.73
499	Servicios de Salud Pública del Distrito Federal			1 - Gasto corriente	214 - Materiales, útiles y equipos menores de tecnologías de la información y comunicaciones	0.00	2,400.00	2,400.00	2,394.24	2,394.24	2,394.24	2,394.24
500	Servicios de Salud Pública del Distrito Federal			1 - Gasto corriente	221 - Productos alimenticios para personas	0.00	8,000.00	8,000.00	7,946.00	7,946.00	7,946.00	7,946.00
501	Servicios de Salud Pública del Distrito Federal			1 - Gasto corriente	217 - Materiales y útiles de enseñanza	0.00	41,400.00	41,400.00	40,994.40	40,994.40	40,994.40	40,994.40
502	Servicios de Salud Pública del Distrito Federal			2 - Gasto de Inversión	531 - Equipo médico y de laboratorio	0.00	260,000.00	260,000.00	259,997.76	259,997.76	259,997.76	259,997.76
503	Servicios de Salud Pública del Distrito Federal			2 - Gasto de Inversión	529 - Otro mobiliario y equipo educacional y recreativo	0.00	32,653.00	32,653.00	31,124.01	31,124.01	31,124.01	31,124.01
504	Servicios de Salud Pública del Distrito Federal			2 - Gasto de Inversión	523 - Cámaras fotográficas y de video	0.00	119,000.00	119,000.00	118,999.95	118,999.95	118,999.95	118,999.95
505	Servicios de Salud Pública del Distrito Federal			2 - Gasto de Inversión	515 - Equipo de cómputo y de tecnologías de la información	0.00	262,000.00	262,000.00	261,928.00	261,928.00	261,928.00	261,928.00
506	Servicios de Salud Pública del Distrito Federal			1 - Gasto corriente	383 - Congresos y convenciones	0.00	2,280,808.00	2,280,808.00	2,244,737.01	2,244,737.01	2,244,737.01	2,244,737.01
507	Servicios de Salud Pública del Distrito Federal			1 - Gasto corriente	372 - Pasajes terrestres	0.00	39,900.00	39,900.00	39,900.00	39,900.00	39,900.00	39,900.00
508	Servicios de Salud Pública del Distrito Federal			1 - Gasto corriente	371 - Pasajes aéreos	0.00	29,000.00	29,000.00	17,512.94	17,512.94	17,512.94	17,512.94
509	Servicios de Salud Pública del Distrito Federal			1 - Gasto corriente	366 - Servicio de creación y difusión de contenido exclusivamente a través de Internet	0.00	200,000.00	200,000.00	200,000.00	200,000.00	200,000.00	200,000.00
510	Servicios de Salud Pública del Distrito Federal			1 - Gasto corriente	361 - Difusión por radio, televisión y otros medios de mensajes sobre programas y actividades gubernamentales	0.00	66,960.00	66,960.00	49,984.40	49,984.40	49,984.40	49,984.40
511	Servicios de Salud Pública del Distrito Federal			1 - Gasto corriente	339 - Servicios profesionales, científicos y técnicos integrales	0.00	1,410,150.00	1,410,150.00	1,288,156.67	1,288,156.67	1,288,156.67	1,288,156.67
512	Servicios de Salud Pública del Distrito Federal			1 - Gasto corriente	293 - Refacciones y accesorios menores de mobiliario y equipo de administración, educacional y recreativo	0.00	12,000.00	12,000.00	10,092.00	10,092.00	10,092.00	10,092.00
513	Servicios de Salud Pública del Distrito Federal			1 - Gasto corriente	272 - Prendas de seguridad y protección personal	0.00	150,000.00	150,000.00	149,996.70	149,996.70	149,996.70	149,996.70

No	Contratos	Proyectos	Pagado SHCP	Pagado EF	ESTATUS	Observaciones (Captura)
480	Sin Contratos	Sin Proyectos	N/A	N/A	Validado	
481	Sin Contratos	Sin Proyectos	N/A	N/A	Validado	
482	Sin Contratos	Sin Proyectos	N/A	N/A	Validado	
483	Sin Contratos	Sin Proyectos	N/A	N/A	Validado	
484	Sin Contratos	Sin Proyectos	N/A	N/A	Validado	
485	Sin Contratos	Sin Proyectos	N/A	N/A	Validado	
486	Sin Contratos	Sin Proyectos	N/A	N/A	Validado	
487	Sin Contratos	Sin Proyectos	N/A	N/A	Validado	
488	Sin Contratos	Sin Proyectos	N/A	N/A	Validado	
489	Sin Contratos	Sin Proyectos	N/A	N/A	Validado	
490	Sin Contratos	Sin Proyectos	N/A	N/A	Validado	
491	Sin Contratos	Sin Proyectos	N/A	N/A	Validado	
492	Sin Contratos	Sin Proyectos	N/A	N/A	Validado	
493	Sin Contratos	Sin Proyectos	N/A	N/A	Validado	
494	Sin Contratos	Sin Proyectos	N/A	N/A	Validado	
495			1364000	N/A		
496	Sin Contratos	Sin Proyectos	N/A	N/A	Validado	SE ENCUENTRA EN RANGO SATISFACTORIO.CIFRAS DEFINITIVAS DE 2018
497			4285850.06	N/A		
498	Sin Contratos	Sin Proyectos	N/A	N/A	Validado	SE ENCUENTRA EN RANGO SATISFACTORIO.CIFRAS DEFINITIVAS DE 2018
499	Sin Contratos	Sin Proyectos	N/A	N/A	Validado	
500	Sin Contratos	Sin Proyectos	N/A	N/A	Validado	
501	Sin Contratos	Sin Proyectos	N/A	N/A	Validado	
502	Sin Contratos	Sin Proyectos	N/A	N/A	Validado	
503	Sin Contratos	Sin Proyectos	N/A	N/A	Validado	
504	Sin Contratos	Sin Proyectos	N/A	N/A	Validado	
505	Sin Contratos	Sin Proyectos	N/A	N/A	Validado	
506	Sin Contratos	Sin Proyectos	N/A	N/A	Validado	
507	Sin Contratos	Sin Proyectos	N/A	N/A	Validado	
508	Sin Contratos	Sin Proyectos	N/A	N/A	Validado	
509	Sin Contratos	Sin Proyectos	N/A	N/A	Validado	
510	Sin Contratos	Sin Proyectos	N/A	N/A	Validado	
511	Sin Contratos	Sin Proyectos	N/A	N/A	Validado	
512	Sin Contratos	Sin Proyectos	N/A	N/A	Validado	
513	Sin Contratos	Sin Proyectos	N/A	N/A	Validado	



No	Dependencia Ejecutora	Rendimiento Financiero	Reintegro	Tipo de Gasto	Partida	Aprobado	Modificado	Recaudado (Ministrado)	Comprometido	Devengado	Ejercido	Pagado
514	Servicios de Salud Pública del Distrito Federal			1 - Gasto corriente	271 - Vestuario y uniformes	0.00	4,818.00	4,818.00	0.00	0.00	0.00	0.00
515	Sin Especificar	0.00	1,248,166.94		Total del Programa Presupuestario	0.00	14,088,101.72	14,088,101.72	11,739,409.77	11,739,409.77	11,739,409.77	11,739,409.77
516	SECRETARIA DE SALUD DE LA CIUDAD DE MÉXICO 4			1 - Gasto corriente	259 - Otros productos químicos	0.00	62,400.00	62,400.00	0.00	0.00	0.00	0.00
517	SECRETARIA DE SALUD DE LA CIUDAD DE MÉXICO 4			1 - Gasto corriente	255 - Materiales, accesorios y suministros de laboratorio	0.00	25,170.00	25,170.00	0.00	0.00	0.00	0.00
518	SECRETARIA DE SALUD DE LA CIUDAD DE MÉXICO 4			1 - Gasto corriente	254 - Materiales, accesorios y suministros médicos	0.00	16,455.00	16,455.00	0.00	0.00	0.00	0.00
519	SECRETARIA DE SALUD DE LA CIUDAD DE MÉXICO 4			1 - Gasto corriente	251 - Productos químicos básicos	0.00	1,600.00	1,600.00	0.00	0.00	0.00	0.00
520	Servicios de Salud Pública del Distrito Federal			2 - Gasto de Inversión	532 - Instrumental médico y de laboratorio	0.00	25,000.00	25,000.00	12,760.00	12,760.00	12,760.00	12,760.00
521	Servicios de Salud Pública del Distrito Federal			2 - Gasto de Inversión	531 - Equipo médico y de laboratorio	0.00	494,000.00	494,000.00	467,465.49	467,465.49	467,465.49	467,465.49
522	Servicios de Salud Pública del Distrito Federal			2 - Gasto de Inversión	529 - Otro mobiliario y equipo educacional y recreativo	0.00	5,850.00	5,850.00	0.00	0.00	0.00	0.00
523	Servicios de Salud Pública del Distrito Federal			2 - Gasto de Inversión	515 - Equipo de cómputo y de tecnologías de la información	0.00	25,000.00	25,000.00	0.00	0.00	0.00	0.00
524	Servicios de Salud Pública del Distrito Federal			2 - Gasto de Inversión	511 - Muebles de oficina y estantería	0.00	485,500.00	485,500.00	389,490.88	389,490.88	389,490.88	389,490.88
525	Servicios de Salud Pública del Distrito Federal			1 - Gasto corriente	383 - Congresos y convenciones	0.00	1,910,679.35	1,910,679.35	1,733,060.02	1,733,060.02	1,733,060.02	1,733,060.02
526	Servicios de Salud Pública del Distrito Federal			1 - Gasto corriente	375 - Viáticos en el país	0.00	22,144.87	22,144.87	0.00	0.00	0.00	0.00
527	Servicios de Salud Pública del Distrito Federal			1 - Gasto corriente	372 - Pasajes terrestres	0.00	0.00	0.00	0.00	0.00	0.00	0.00
528	Servicios de Salud Pública del Distrito Federal			1 - Gasto corriente	371 - Pasajes aéreos	0.00	111,133.00	111,133.00	100,490.05	100,490.05	100,490.05	100,490.05
529	Servicios de Salud Pública del Distrito Federal			1 - Gasto corriente	361 - Difusión por radio, televisión y otros medios de mensajes sobre programas y actividades gubernamentales	0.00	278,440.00	278,440.00	220,125.87	220,125.87	220,125.87	220,125.87
530	Servicios de Salud Pública del Distrito Federal			1 - Gasto corriente	339 - Servicios profesionales, científicos y técnicos integrales	0.00	9,035,679.50	9,035,679.50	8,294,674.39	8,294,674.39	8,294,674.39	8,294,674.39
531	Servicios de Salud Pública del Distrito Federal			1 - Gasto corriente	273 - Artículos deportivos	0.00	35,000.00	35,000.00	26,448.00	26,448.00	26,448.00	26,448.00
532	Servicios de Salud Pública del Distrito Federal			1 - Gasto corriente	271 - Vestuario y uniformes	0.00	94,273.00	94,273.00	91,011.08	91,011.08	91,011.08	91,011.08
533	SECRETARIA DE SALUD DE LA CIUDAD DE MÉXICO 4			1 - Gasto corriente	383 - Congresos y convenciones	0.00	1,369,900.00	1,369,900.00	374,999.99	374,999.99	374,999.99	374,999.99
534	Servicios de Salud Pública del Distrito Federal			1 - Gasto corriente	255 - Materiales, accesorios y suministros de laboratorio	0.00	55,900.00	55,900.00	28,884.00	28,884.00	28,884.00	28,884.00
535	Servicios de Salud Pública del Distrito Federal			1 - Gasto corriente	253 - Medicinas y productos farmacéuticos	0.00	3,600.00	3,600.00	0.00	0.00	0.00	0.00
536	Servicios de Salud Pública del Distrito Federal			1 - Gasto corriente	211 - Materiales, útiles y equipos menores de oficina	0.00	30,377.00	30,377.00	0.00	0.00	0.00	0.00
537	Servicios de Salud Pública del Distrito Federal			1 - Gasto corriente	261 - Combustibles, lubricantes y aditivos	0.00	0.00	0.00	0.00	0.00	0.00	0.00
538	Sin Especificar	0.00	157,269.55		Total del Programa Presupuestario	277,063,089.11	282,812,316.35	282,812,316.35	5,591,957.69	5,591,957.69	5,591,957.69	5,591,957.69
539	Servicios de Salud Pública del Distrito Federal			1 - Gasto corriente	121 - Honorarios asimilables a salarios	0.00	5,705,727.24	5,705,727.24	5,578,916.89	5,578,916.89	5,578,916.89	5,578,916.89
540	Servicios de Salud Pública del Distrito Federal			1 - Gasto corriente	371 - Pasajes aéreos	0.00	4,758.80	4,758.80	4,758.80	4,758.80	4,758.80	4,758.80
541	Servicios de Salud Pública del Distrito Federal			1 - Gasto corriente	375 - Viáticos en el país	0.00	38,741.20	38,741.20	8,282.00	8,282.00	8,282.00	8,282.00
542	SECRETARIA DE OBRAS Y SERVICIOS			2 - Gasto de Inversión	612 - Edificación no habitacional	277,063,089.11	277,063,089.11	277,063,089.11	0.00	0.00	0.00	0.00
543	Sin Especificar	6,411,682.87	6,468,905.00		Total del Programa Presupuestario	3,353,540,623.00	3,353,540,623.00	3,353,540,623.00	3,242,230,510.00	3,242,230,510.00	3,242,230,510.00	3,235,761,605.00
544	SECRETARIA DE SALUD DE LA CIUDAD DE MÉXICO 1			1 - Gasto corriente	274 - Productos textiles	0.00	0.00	0.00	0.00	0.00	0.00	0.00
545	SECRETARIA DE SALUD DE LA CIUDAD DE MÉXICO 1			1 - Gasto corriente	275 - Blancos y otros productos textiles, excepto prendas de vestir	0.00	2,510,966.16	2,510,966.16	2,510,966.16	2,510,966.16	2,510,966.16	2,510,966.16
546	SECRETARIA DE SALUD DE LA CIUDAD DE MÉXICO 1			1 - Gasto corriente	295 - Refacciones y accesorios menores de equipo e instrumental médico y de laboratorio	0.00	569,088.69	569,088.69	569,088.69	569,088.69	569,088.69	569,088.69
547	SECRETARIA DE SALUD DE LA CIUDAD DE MÉXICO 1			1 - Gasto corriente	347 - Fletes y maniobras	0.00	47,498,049.47	47,498,049.47	45,113,117.97	45,113,117.97	45,113,117.97	45,113,117.97
548	SECRETARIA DE SALUD DE LA CIUDAD DE MÉXICO 1			1 - Gasto corriente	351 - Conservación y mantenimiento menor de inmuebles	0.00	31,560,843.31	31,560,843.31	31,560,843.31	31,560,843.31	31,560,843.31	31,560,843.31
549	SECRETARIA DE SALUD DE LA CIUDAD DE MÉXICO 1			1 - Gasto corriente	352 - Instalación, reparación y mantenimiento de mobiliario y equipo de administración, educacional y recreativo	1,072,285.00	842,452.90	842,452.90	842,452.90	842,452.90	842,452.90	842,452.90

No	Contratos	Proyectos	Pagado SHCP	Pagado EF	ESTATUS	Observaciones (Captura)
514	Sin Contratos	Sin Proyectos	N/A	N/A	Validado	
515			20258422.47	N/A		
516	Sin Contratos	Sin Proyectos	N/A	N/A	Validado	CUARTO TRIMESTRE 2018 DEFINITIVO
517	Sin Contratos	Sin Proyectos	N/A	N/A	Validado	CUARTO TRIMESTRE 2018 DEFINITIVO
518	Sin Contratos	Sin Proyectos	N/A	N/A	Validado	CUARTO TRIMESTRE 2018 DEFINITIVO
519	Sin Contratos	Sin Proyectos	N/A	N/A	Validado	CUARTO TRIMESTRE 2018 DEFINITIVO
520	Sin Contratos	Sin Proyectos	N/A	N/A	Validado	
521	Sin Contratos	Sin Proyectos	N/A	N/A	Validado	
522	Sin Contratos	Sin Proyectos	N/A	N/A	Validado	
523	Sin Contratos	Sin Proyectos	N/A	N/A	Validado	
524	Sin Contratos	Sin Proyectos	N/A	N/A	Validado	
525	Sin Contratos	Sin Proyectos	N/A	N/A	Validado	
526	Sin Contratos	Sin Proyectos	N/A	N/A	Validado	
527	Sin Contratos	Sin Proyectos	N/A	N/A	Validado	
528	Sin Contratos	Sin Proyectos	N/A	N/A	Validado	
529	Sin Contratos	Sin Proyectos	N/A	N/A	Validado	
530	Sin Contratos	Sin Proyectos	N/A	N/A	Validado	
531	Sin Contratos	Sin Proyectos	N/A	N/A	Validado	
532	Sin Contratos	Sin Proyectos	N/A	N/A	Validado	
533	Sin Contratos	Sin Proyectos	N/A	N/A	Validado	CUARTO TRIMESTRE 2018 DEFINITIVO
534	Sin Contratos	Sin Proyectos	N/A	N/A	Validado	
535	Sin Contratos	Sin Proyectos	N/A	N/A	Validado	
536	Sin Contratos	Sin Proyectos	N/A	N/A	Validado	SE ENCUENTRA EN RANGO SATISFACTORIO.CIFRAS DEFINITIVAS DE 2018
537	Sin Contratos	Sin Proyectos	N/A	N/A	Validado	
538			5591957.69	N/A		
539	Sin Contratos	Sin Proyectos	N/A	N/A	Validado	SE ENCUENTRA EN UN RANGO SATISFACTORIO. ASI MISMO SE REFLEJA UN REINTEGRO POR UN IMPORTE DE \$157,269.55CFRAS DEFINITIVASDE 2018
540	Sin Contratos	Sin Proyectos	N/A	N/A	Validado	
541	Sin Contratos	Sin Proyectos	N/A	N/A	Validado	
542	Sin Contratos	Sin Proyectos	N/A	N/A	Validado	
543			3237561402.43	N/A		
544	Sin Contratos	Sin Proyectos	N/A	N/A	Validado	CUARTO TRIMESTRE 2018 DEFINITIVO
545	Sin Contratos	Sin Proyectos	N/A	N/A	Validado	CUARTO TRIMESTRE 2018 DEFINITIVO
546	Sin Contratos	Sin Proyectos	N/A	N/A	Validado	CUARTO TRIMESTRE 2018 DEFINITIVO
547	Sin Contratos	Sin Proyectos	N/A	N/A	Validado	CUARTO TRIMESTRE 2018 DEFINITIVO
548	Sin Contratos	Sin Proyectos	N/A	N/A	Validado	CUARTO TRIMESTRE 2018 DEFINITIVO
549	Sin Contratos	Sin Proyectos	N/A	N/A	Validado	CUARTO TRIMESTRE 2018 DEFINITIVO





No	Dependencia Ejecutora	Rendimiento Financiero	Reintegro	Tipo de Gasto	Partida	Aprobado	Modificado	Recaudado (Ministrado)	Comprometido	Devengado	Ejercido	Pagado
550	SECRETARIA DE SALUD DE LA CIUDAD DE MÉXICO 1			1 - Gasto corriente	353 - Instalación, reparación y mantenimiento de equipo de cómputo y tecnología de la información	525,693.00	0.00	0.00	0.00	0.00	0.00	0.00
551	SECRETARIA DE SALUD DE LA CIUDAD DE MÉXICO 1			1 - Gasto corriente	354 - Instalación, reparación y mantenimiento de equipo e instrumental médico y de laboratorio	0.00	30,402,792.48	30,402,792.48	30,402,792.48	30,402,792.48	30,402,792.48	30,402,792.48
552	SECRETARIA DE SALUD DE LA CIUDAD DE MÉXICO 1			1 - Gasto corriente	357 - Instalación, reparación y mantenimiento de maquinaria, otros equipos y herramienta	14,719,417.00	48,932,987.89	48,932,987.89	48,217,498.06	48,217,498.06	48,217,498.06	48,217,498.06
553	SECRETARIA DE SALUD DE LA CIUDAD DE MÉXICO 1			1 - Gasto corriente	358 - Servicios de limpieza y manejo de desechos	25,000,000.00	127,484,198.87	127,484,198.87	127,484,198.87	127,484,198.87	127,484,198.87	127,484,198.87
554	SECRETARIA DE SALUD DE LA CIUDAD DE MÉXICO 1			1 - Gasto corriente	399 - Otros servicios generales	165,699,952.00	447,125,130.87	447,125,130.87	446,329,172.98	446,329,172.98	446,329,172.98	446,329,172.98
555	Servicios de Salud Pública del Distrito Federal			1 - Gasto corriente	132 - Primas de vacaciones, dominical y gratificación de fin de año	31,256,746.00	29,738,362.78	29,738,362.78	29,738,362.78	29,738,362.78	29,738,362.78	29,738,362.78
556	Servicios de Salud Pública del Distrito Federal			1 - Gasto corriente	134 - Compensaciones	5,662,671.00	3,566,171.48	3,566,171.48	3,566,171.48	3,566,171.48	3,566,171.48	3,566,171.48
557	Servicios de Salud Pública del Distrito Federal			1 - Gasto corriente	154 - Prestaciones contractuales	408,087,269.00	212,546,716.20	212,546,716.20	202,463,974.65	202,463,974.65	202,463,974.65	202,463,974.65
558	Servicios de Salud Pública del Distrito Federal			1 - Gasto corriente	251 - Productos químicos básicos	0.00	29,990,080.45	29,990,080.45	20,921,126.44	20,921,126.44	20,921,126.44	20,921,126.44
559	Servicios de Salud Pública del Distrito Federal			1 - Gasto corriente	253 - Medicinas y productos farmacéuticos	0.00	260,773,891.85	260,773,891.85	227,446,036.39	227,446,036.39	227,446,036.39	227,446,036.39
560	Servicios de Salud Pública del Distrito Federal			1 - Gasto corriente	254 - Materiales, accesorios y suministros médicos	0.00	24,033,937.67	24,033,937.67	19,448,020.60	19,448,020.60	19,448,020.60	19,448,020.60
561	Servicios de Salud Pública del Distrito Federal			1 - Gasto corriente	255 - Materiales, accesorios y suministros de laboratorio	0.00	6,252,500.97	6,252,500.97	3,426,465.39	3,426,465.39	3,426,465.39	3,426,465.39
562	Servicios de Salud Pública del Distrito Federal			1 - Gasto corriente	259 - Otros productos químicos	0.00	2,245,711.39	2,245,711.39	2,245,711.39	2,245,711.39	2,245,711.39	2,245,711.39
563	Servicios de Salud Pública del Distrito Federal			1 - Gasto corriente	271 - Vestuario y uniformes	0.00	29,770,980.71	29,770,980.71	29,675,745.52	29,675,745.52	29,675,745.52	29,675,745.52
564	Servicios de Salud Pública del Distrito Federal			1 - Gasto corriente	311 - Energía eléctrica	8,400,000.00	18,690,923.05	18,690,923.05	18,690,923.05	18,690,923.05	18,690,923.05	18,690,923.05
565	Servicios de Salud Pública del Distrito Federal			1 - Gasto corriente	313 - Agua	6,000,000.00	12,274,191.48	12,274,191.48	12,108,398.08	12,108,398.08	12,108,398.08	12,108,398.08
566	Servicios de Salud Pública del Distrito Federal			1 - Gasto corriente	314 - Telefonía tradicional	1,381,227.00	601,996.71	601,996.71	483,341.44	483,341.44	483,341.44	483,341.44
567	Servicios de Salud Pública del Distrito Federal			1 - Gasto corriente	317 - Servicios de acceso de Internet, redes y procesamiento de información	6,249,999.00	35,381,618.72	35,381,618.72	32,603,710.02	32,603,710.02	32,603,710.02	32,603,710.02
568	Servicios de Salud Pública del Distrito Federal			1 - Gasto corriente	323 - Arrendamiento de mobiliario y equipo de administración, educacional y recreativo	13,249,998.00	12,812,594.45	12,812,594.45	12,812,594.45	12,812,594.45	12,812,594.45	12,812,594.45
569	Servicios de Salud Pública del Distrito Federal			1 - Gasto corriente	338 - Servicios de vigilancia	16,801,887.00	36,597,175.26	36,597,175.26	36,236,485.02	36,236,485.02	36,236,485.02	36,236,485.02
570	Regimen de Proteccion Social en Salud-Rpss			2 - Gasto de Inversión	515 - Equipo de cómputo y de tecnologías de la información	0.00	4,414,255.00	4,414,255.00	4,409,759.84	4,409,759.84	4,409,759.84	4,409,759.84
571	SECRETARIA DE SALUD DE LA CIUDAD DE MÉXICO 1			1 - Gasto corriente	122 - Sueldos base al personal eventual	327,665,723.00	377,485,098.31	377,485,098.31	377,485,098.31	377,485,098.31	377,485,098.31	377,485,098.31
572	SECRETARIA DE SALUD DE LA CIUDAD DE MÉXICO 1			1 - Gasto corriente	132 - Primas de vacaciones, dominical y gratificación de fin de año	31,977,808.00	51,963,153.34	51,963,153.34	51,963,153.34	51,963,153.34	51,963,153.34	51,963,153.34
573	SECRETARIA DE SALUD DE LA CIUDAD DE MÉXICO 1			1 - Gasto corriente	141 - Aportaciones de seguridad social	229,000,000.00	0.00	0.00	0.00	0.00	0.00	0.00
574	SECRETARIA DE SALUD DE LA CIUDAD DE MÉXICO 1			1 - Gasto corriente	154 - Prestaciones contractuales	253,210,955.00	253,783,539.80	253,783,539.80	253,783,539.80	253,783,539.80	253,783,539.80	253,783,539.80
575	SECRETARIA DE SALUD DE LA CIUDAD DE MÉXICO 1			1 - Gasto corriente	221 - Productos alimenticios para personas	0.00	8,453,783.33	8,453,783.33	8,453,783.33	8,453,783.33	8,453,783.33	8,453,783.33
576	SECRETARIA DE SALUD DE LA CIUDAD DE MÉXICO 1			1 - Gasto corriente	246 - Material eléctrico y electrónico	0.00	2,534,846.77	2,534,846.77	2,534,846.77	2,534,846.77	2,534,846.77	2,534,846.77
577	SECRETARIA DE SALUD DE LA CIUDAD DE MÉXICO 1			1 - Gasto corriente	251 - Productos químicos básicos	0.00	361,871.28	361,871.28	361,871.28	361,871.28	361,871.28	361,871.28
578	SECRETARIA DE SALUD DE LA CIUDAD DE MÉXICO 1			1 - Gasto corriente	253 - Medicinas y productos farmacéuticos	161,248,063.00	171,083,599.36	171,083,599.36	170,371,613.25	170,371,613.25	170,371,613.25	170,371,613.25
579	SECRETARIA DE SALUD DE LA CIUDAD DE MÉXICO 1			1 - Gasto corriente	254 - Materiales, accesorios y suministros médicos	0.00	374,111,865.90	374,111,865.90	373,527,412.74	373,527,412.74	373,527,412.74	373,527,412.74
580	SECRETARIA DE SALUD DE LA CIUDAD DE MÉXICO 1			1 - Gasto corriente	255 - Materiales, accesorios y suministros de laboratorio	0.00	4,347,199.31	4,347,199.31	4,347,199.31	4,347,199.31	4,347,199.31	4,347,199.31
581	SECRETARIA DE SALUD DE LA CIUDAD DE MÉXICO 1			1 - Gasto corriente	261 - Combustibles, lubricantes y aditivos	0.00	2,489,154.96	2,489,154.96	2,489,154.96	2,489,154.96	2,489,154.96	2,489,154.96
582	SECRETARIA DE SALUD DE LA CIUDAD DE MÉXICO 1			1 - Gasto corriente	271 - Vestuario y uniformes	0.00	0.00	0.00	0.00	0.00	0.00	0.00
583	Regimen de Proteccion Social en Salud-Rpss			1 - Gasto corriente	151 - Cuotas para el fondo de ahorro y fondo de trabajo	3,900.00	3,900.00	3,900.00	0.00	0.00	0.00	0.00
584	Regimen de Proteccion Social en Salud-Rpss			1 - Gasto corriente	154 - Prestaciones contractuales	12,137,916.00	10,929,662.69	10,929,662.69	7,990,696.12	7,990,696.12	7,990,696.12	1,521,791.12
585	Regimen de Proteccion Social en Salud-Rpss			1 - Gasto corriente	159 - Otras prestaciones sociales y económicas	2,614,950.00	2,467,530.00	2,467,530.00	2,087,471.75	2,087,471.75	2,087,471.75	2,087,471.75

No	Contratos	Proyectos	Pagado SHCP	Pagado EF	ESTATUS	Observaciones (Captura)
550	Sin Contratos	Sin Proyectos	N/A	N/A	Validado	CUARTO TRIMESTRE 2018 DEFINITIVO
551	Sin Contratos	Sin Proyectos	N/A	N/A	Validado	CUARTO TRIMESTRE 2018 DEFINITIVO
552	Sin Contratos	Sin Proyectos	N/A	N/A	Validado	CUARTO TRIMESTRE 2018 DEFINITIVO
553	Sin Contratos	Sin Proyectos	N/A	N/A	Validado	CUARTO TRIMESTRE 2018 DEFINITIVO
554	Sin Contratos	Sin Proyectos	N/A	N/A	Validado	CUARTO TRIMESTRE 2018 DEFINITIVO
555	Sin Contratos	Sin Proyectos	N/A	N/A	Validado	
556	Sin Contratos	Sin Proyectos	N/A	N/A	Validado	
557	Sin Contratos	Sin Proyectos	N/A	N/A	Validado	
558	Sin Contratos	Sin Proyectos	N/A	N/A	Validado	
559	Sin Contratos	Sin Proyectos	N/A	N/A	Validado	
560	Sin Contratos	Sin Proyectos	N/A	N/A	Validado	
561	Sin Contratos	Sin Proyectos	N/A	N/A	Validado	
562	Sin Contratos	Sin Proyectos	N/A	N/A	Validado	
563	Sin Contratos	Sin Proyectos	N/A	N/A	Validado	
564	Sin Contratos	Sin Proyectos	N/A	N/A	Validado	
565	Sin Contratos	Sin Proyectos	N/A	N/A	Validado	
566	Sin Contratos	Sin Proyectos	N/A	N/A	Validado	
567	Sin Contratos	Sin Proyectos	N/A	N/A	Validado	
568	Sin Contratos	Sin Proyectos	N/A	N/A	Validado	
569	Sin Contratos	Sin Proyectos	N/A	N/A	Validado	
570	Sin Contratos	Sin Proyectos	N/A	N/A	Validado	
571	Sin Contratos	Sin Proyectos	N/A	N/A	Validado	CUARTO TRIMESTRE 2018 DEFINITIVO
572	Sin Contratos	Sin Proyectos	N/A	N/A	Validado	CUARTO TRIMESTRE 2018 DEFINITIVO
573	Sin Contratos	Sin Proyectos	N/A	N/A	Validado	CUARTO TRIMESTRE 2018 DEFINITIVO
574	Sin Contratos	Sin Proyectos	N/A	N/A	Validado	CUARTO TRIMESTRE 2018 DEFINITIVO
575	Sin Contratos	Sin Proyectos	N/A	N/A	Validado	CUARTO TRIMESTRE 2018 DEFINITIVO
576	Sin Contratos	Sin Proyectos	N/A	N/A	Validado	CUARTO TRIMESTRE 2018 DEFINITIVO
577	Sin Contratos	Sin Proyectos	N/A	N/A	Validado	CUARTO TRIMESTRE 2018 DEFINITIVO
578	Sin Contratos	Sin Proyectos	N/A	N/A	Validado	CUARTO TRIMESTRE 2018 DEFINITIVO
579	Sin Contratos	Sin Proyectos	N/A	N/A	Validado	CUARTO TRIMESTRE 2018 DEFINITIVO
580	Sin Contratos	Sin Proyectos	N/A	N/A	Validado	CUARTO TRIMESTRE 2018 DEFINITIVO
581	Sin Contratos	Sin Proyectos	N/A	N/A	Validado	CUARTO TRIMESTRE 2018 DEFINITIVO
582	Sin Contratos	Sin Proyectos	N/A	N/A	Validado	CUARTO TRIMESTRE 2018 DEFINITIVO
583	Sin Contratos	Sin Proyectos	N/A	N/A	Validado	
584	Sin Contratos	Sin Proyectos	N/A	N/A	Validado	
585	Sin Contratos	Sin Proyectos	N/A	N/A	Validado	



No	Dependencia Ejecutora	Rendimiento Financiero	Reintegro	Tipo de Gasto	Partida	Aprobado	Modificado	Recaudado (Ministrado)	Comprometido	Devengado	Ejercido	Pagado
586	Regimen de Proteccion Social en Salud-Rpss			1 - Gasto corriente	211 - Materiales, útiles y equipos menores de oficina	2,330,043.00	1,194,719.47	1,194,719.47	462,855.25	462,855.25	462,855.25	462,855.25
587	Regimen de Proteccion Social en Salud-Rpss			1 - Gasto corriente	214 - Materiales, útiles y equipos menores de tecnologías de la información y comunicaciones	2,164,743.00	2,517,203.62	2,517,203.62	2,512,129.06	2,512,129.06	2,512,129.06	2,512,129.06
588	Regimen de Proteccion Social en Salud-Rpss			1 - Gasto corriente	216 - Material de limpieza	200,000.00	255,053.45	255,053.45	59,993.69	59,993.69	59,993.69	59,993.69
589	Regimen de Proteccion Social en Salud-Rpss			1 - Gasto corriente	221 - Productos alimenticios para personas	10,000.00	30,000.00	30,000.00	11,457.10	11,457.10	11,457.10	11,457.10
590	Regimen de Proteccion Social en Salud-Rpss			1 - Gasto corriente	246 - Material eléctrico y electrónico	150,000.00	140,794.20	140,794.20	137,997.20	137,997.20	137,997.20	137,997.20
591	Regimen de Proteccion Social en Salud-Rpss			1 - Gasto corriente	248 - Materiales complementarios	5,000.00	22,000.00	22,000.00	19,998.40	19,998.40	19,998.40	19,998.40
592	Regimen de Proteccion Social en Salud-Rpss			1 - Gasto corriente	249 - Otros materiales y artículos de construcción y reparación	40,000.00	6,960.00	6,960.00	2,258.00	2,258.00	2,258.00	2,258.00
593	Regimen de Proteccion Social en Salud-Rpss			1 - Gasto corriente	261 - Combustibles, lubricantes y aditivos	1,970,746.00	1,350,886.22	1,350,886.22	408,533.87	408,533.87	408,533.87	408,533.87
594	Regimen de Proteccion Social en Salud-Rpss			1 - Gasto corriente	271 - Vestuario y uniformes	3,262,548.00	3,262,548.00	3,262,548.00	2,800,072.42	2,800,072.42	2,800,072.42	2,800,072.42
595	Regimen de Proteccion Social en Salud-Rpss			1 - Gasto corriente	291 - Herramientas menores	70,000.00	27,508.00	27,508.00	0.00	0.00	0.00	0.00
596	Regimen de Proteccion Social en Salud-Rpss			1 - Gasto corriente	292 - Refacciones y accesorios menores de edificios	0.00	22,500.00	22,500.00	11,110.48	11,110.48	11,110.48	11,110.48
597	Regimen de Proteccion Social en Salud-Rpss			1 - Gasto corriente	294 - Refacciones y accesorios menores de equipo de cómputo y tecnologías de la información	633,731.00	379,919.17	379,919.17	0.00	0.00	0.00	0.00
598	Regimen de Proteccion Social en Salud-Rpss			1 - Gasto corriente	296 - Refacciones y accesorios menores de equipo de transporte	172,666.00	75,263.50	75,263.50	29,185.60	29,185.60	29,185.60	29,185.60
599	Regimen de Proteccion Social en Salud-Rpss			1 - Gasto corriente	311 - Energía eléctrica	370,392.00	370,392.00	370,392.00	0.00	0.00	0.00	0.00
600	Regimen de Proteccion Social en Salud-Rpss			1 - Gasto corriente	313 - Agua	148,394.00	148,394.00	148,394.00	0.00	0.00	0.00	0.00
601	Regimen de Proteccion Social en Salud-Rpss			1 - Gasto corriente	317 - Servicios de acceso de Internet, redes y procesamiento de información	850,000.00	2,616,000.00	2,616,000.00	1,546,990.63	1,546,990.63	1,546,990.63	1,546,990.63
602	Regimen de Proteccion Social en Salud-Rpss			1 - Gasto corriente	318 - Servicios postales y telegráficos	26,000.00	26,000.00	26,000.00	11,324.00	11,324.00	11,324.00	11,324.00
603	Regimen de Proteccion Social en Salud-Rpss			1 - Gasto corriente	322 - Arrendamiento de edificios	16,583,000.00	10,527,936.24	10,527,936.24	10,527,936.24	10,527,936.24	10,527,936.24	10,527,936.24
604	Regimen de Proteccion Social en Salud-Rpss			1 - Gasto corriente	331 - Servicios legales, de contabilidad, auditoría y relacionados	0.00	4,000.00	4,000.00	4,000.00	4,000.00	4,000.00	4,000.00
605	Regimen de Proteccion Social en Salud-Rpss			1 - Gasto corriente	333 - Servicios de consultoría administrativa, procesos, técnica y en tecnologías de la información	350,000.00	346,000.00	346,000.00	218,800.00	218,800.00	218,800.00	218,800.00
606	Regimen de Proteccion Social en Salud-Rpss			1 - Gasto corriente	336 - Servicios de apoyo administrativo, traducción, fotocopiado e impresión	3,384,015.00	2,919,015.00	2,919,015.00	676,629.29	676,629.29	676,629.29	676,629.29
607	Regimen de Proteccion Social en Salud-Rpss			1 - Gasto corriente	338 - Servicios de vigilancia	1,644,500.00	1,128,750.53	1,128,750.53	1,128,750.52	1,128,750.52	1,128,750.52	1,128,750.52
608	Regimen de Proteccion Social en Salud-Rpss			1 - Gasto corriente	341 - Servicios financieros y bancarios	75,500.00	75,500.00	75,500.00	65,182.67	65,182.67	65,182.67	65,182.67
609	Regimen de Proteccion Social en Salud-Rpss			1 - Gasto corriente	345 - Seguro de bienes patrimoniales	395,710.00	1,676,622.64	1,676,622.64	730,053.42	730,053.42	730,053.42	730,053.42
610	Regimen de Proteccion Social en Salud-Rpss			1 - Gasto corriente	351 - Conservación y mantenimiento menor de inmuebles	0.00	2,500.00	2,500.00	1,508.00	1,508.00	1,508.00	1,508.00
611	Regimen de Proteccion Social en Salud-Rpss			1 - Gasto corriente	355 - Reparación y mantenimiento de equipo de transporte	115,980.00	115,980.00	115,980.00	36,001.00	36,001.00	36,001.00	36,001.00
612	Regimen de Proteccion Social en Salud-Rpss			1 - Gasto corriente	357 - Instalación, reparación y mantenimiento de maquinaria, otros equipos y herramienta	24,000.00	58,000.00	58,000.00	0.00	0.00	0.00	0.00
613	Regimen de Proteccion Social en Salud-Rpss			1 - Gasto corriente	358 - Servicios de limpieza y manejo de desechos	834,900.00	688,204.80	688,204.80	688,204.80	688,204.80	688,204.80	688,204.80
614	Regimen de Proteccion Social en Salud-Rpss			1 - Gasto corriente	371 - Pasajes aéreos	0.00	4,841.40	4,841.40	4,841.40	4,841.40	4,841.40	4,841.40
615	Regimen de Proteccion Social en Salud-Rpss			1 - Gasto corriente	372 - Pasajes terrestres	12,834,924.00	6,858,753.00	6,858,753.00	5,336,722.00	5,336,722.00	5,336,722.00	5,336,722.00
616	Regimen de Proteccion Social en Salud-Rpss			1 - Gasto corriente	375 - Viáticos en el país	0.00	6,942.00	6,942.00	5,785.44	5,785.44	5,785.44	5,785.44
617	Regimen de Proteccion Social en Salud-Rpss			1 - Gasto corriente	383 - Congresos y convenciones	1,000,000.00	1,000,000.00	1,000,000.00	0.00	0.00	0.00	0.00
618	Regimen de Proteccion Social en Salud-Rpss			1 - Gasto corriente	392 - Impuestos y derechos	135,970.00	135,970.00	135,970.00	122,740.00	122,740.00	122,740.00	122,740.00
619	Regimen de Proteccion Social en Salud-Rpss			1 - Gasto corriente	396 - Otros gastos por responsabilidades	180,000.00	180,000.00	180,000.00	0.00	0.00	0.00	0.00
620	Regimen de Proteccion Social en Salud-Rpss			1 - Gasto corriente	398 - Impuesto sobre nóminas y otros que se deriven de una relación laboral	1,792,467.00	1,792,467.00	1,792,467.00	1,710.56	1,710.56	1,710.56	1,710.56
621	Regimen de Proteccion Social en Salud-Rpss			1 - Gasto corriente	399 - Otros servicios generales	900,650,097.00	0.00	0.00	0.00	0.00	0.00	0.00

No	Contratos	Proyectos	Pagado SHCP	Pagado EF	ESTATUS	Observaciones (Captura)
586	Sin Contratos	Sin Proyectos	N/A	N/A	Validado	
587	Sin Contratos	Sin Proyectos	N/A	N/A	Validado	
588	Sin Contratos	Sin Proyectos	N/A	N/A	Validado	
589	Sin Contratos	Sin Proyectos	N/A	N/A	Validado	
590	Sin Contratos	Sin Proyectos	N/A	N/A	Validado	
591	Sin Contratos	Sin Proyectos	N/A	N/A	Validado	
592	Sin Contratos	Sin Proyectos	N/A	N/A	Validado	
593	Sin Contratos	Sin Proyectos	N/A	N/A	Validado	
594	Sin Contratos	Sin Proyectos	N/A	N/A	Validado	
595	Sin Contratos	Sin Proyectos	N/A	N/A	Validado	
596	Sin Contratos	Sin Proyectos	N/A	N/A	Validado	
597	Sin Contratos	Sin Proyectos	N/A	N/A	Validado	
598	Sin Contratos	Sin Proyectos	N/A	N/A	Validado	
599	Sin Contratos	Sin Proyectos	N/A	N/A	Validado	
600	Sin Contratos	Sin Proyectos	N/A	N/A	Validado	
601	Sin Contratos	Sin Proyectos	N/A	N/A	Validado	
602	Sin Contratos	Sin Proyectos	N/A	N/A	Validado	
603	Sin Contratos	Sin Proyectos	N/A	N/A	Validado	
604	Sin Contratos	Sin Proyectos	N/A	N/A	Validado	
605	Sin Contratos	Sin Proyectos	N/A	N/A	Validado	
606	Sin Contratos	Sin Proyectos	N/A	N/A	Validado	
607	Sin Contratos	Sin Proyectos	N/A	N/A	Validado	
608	Sin Contratos	Sin Proyectos	N/A	N/A	Validado	
609	Sin Contratos	Sin Proyectos	N/A	N/A	Validado	
610	Sin Contratos	Sin Proyectos	N/A	N/A	Validado	
611	Sin Contratos	Sin Proyectos	N/A	N/A	Validado	
612	Sin Contratos	Sin Proyectos	N/A	N/A	Validado	
613	Sin Contratos	Sin Proyectos	N/A	N/A	Validado	
614	Sin Contratos	Sin Proyectos	N/A	N/A	Validado	
615	Sin Contratos	Sin Proyectos	N/A	N/A	Validado	
616	Sin Contratos	Sin Proyectos	N/A	N/A	Validado	
617	Sin Contratos	Sin Proyectos	N/A	N/A	Validado	
618	Sin Contratos	Sin Proyectos	N/A	N/A	Validado	
619	Sin Contratos	Sin Proyectos	N/A	N/A	Validado	
620	Sin Contratos	Sin Proyectos	N/A	N/A	Validado	
621	Sin Contratos	Sin Proyectos	N/A	N/A	Validado	



No	Dependencia Ejecutora	Rendimiento Financiero	Reintegro	Tipo de Gasto	Partida	Aprobado	Modificado	Recaudado (Ministrado)	Comprometido	Devengado	Ejercido	Pagado
622	Servicios de Salud Pública del Distrito Federal			1 - Gasto corriente	121 - Honorarios asimilables a salarios	84,170,349.00	153,687,533.02	153,687,533.02	152,341,184.29	152,341,184.29	152,341,184.29	152,341,184.29
623	Servicios de Salud Pública del Distrito Federal			1 - Gasto corriente	122 - Sueldos base al personal eventual	219,773,987.00	205,089,971.52	205,089,971.52	205,089,971.52	205,089,971.52	205,089,971.52	205,089,971.52
624	Servicios de Salud Pública del Distrito Federal			1 - Gasto corriente	131 - Primas por años de servicios efectivos prestados	774,900.00	371,245.00	371,245.00	371,245.00	371,245.00	371,245.00	371,245.00
625	Regimen de Proteccion Social en Salud-Rpss			1 - Gasto corriente	113 - Sueldos base al personal permanente	4,217,096.00	539,341.00	539,341.00	435,720.50	435,720.50	435,720.50	435,720.50
626	Regimen de Proteccion Social en Salud-Rpss			1 - Gasto corriente	121 - Honorarios asimilables a salarios	16,923,334.00	19,488,070.00	19,488,070.00	17,710,136.95	17,710,136.95	17,710,136.95	17,710,136.95
627	Regimen de Proteccion Social en Salud-Rpss			1 - Gasto corriente	122 - Sueldos base al personal eventual	273,785,011.00	72,625,926.31	72,625,926.31	67,398,255.87	67,398,255.87	67,398,255.87	67,398,255.87
628	Regimen de Proteccion Social en Salud-Rpss			1 - Gasto corriente	131 - Primas por años de servicios efectivos prestados	13,110.00	9,700.00	9,700.00	2,251.00	2,251.00	2,251.00	2,251.00
629	Regimen de Proteccion Social en Salud-Rpss			1 - Gasto corriente	132 - Primas de vacaciones, dominical y gratificación de fin de año	30,141,056.00	8,510,871.96	8,510,871.96	7,206,473.16	7,206,473.16	7,206,473.16	7,206,473.16
630	Regimen de Proteccion Social en Salud-Rpss			1 - Gasto corriente	141 - Aportaciones de seguridad social	10,694,929.00	10,342,072.00	10,342,072.00	5,285,524.11	5,285,524.11	5,285,524.11	5,285,524.11
631	Regimen de Proteccion Social en Salud-Rpss			1 - Gasto corriente	142 - Aportaciones a fondos de vivienda	208,175.00	208,175.00	208,175.00	21,985.66	21,985.66	21,985.66	21,985.66
632	Regimen de Proteccion Social en Salud-Rpss			1 - Gasto corriente	143 - Aportaciones al sistema para el retiro	215,459.00	215,459.00	215,459.00	22,755.23	22,755.23	22,755.23	22,755.23
633	Regimen de Proteccion Social en Salud-Rpss			1 - Gasto corriente	144 - Aportaciones para seguros	84,768.00	84,768.00	84,768.00	0.00	0.00	0.00	0.00
634	Servicios de Salud Pública del Distrito Federal			1 - Gasto corriente	339 - Servicios profesionales, científicos y técnicos integrales	0.00	3,043,933.03	3,043,933.03	1,688,962.84	1,688,962.84	1,688,962.84	1,688,962.84
635	Servicios de Salud Pública del Distrito Federal			1 - Gasto corriente	351 - Conservación y mantenimiento menor de inmuebles	0.00	2,492,706.30	2,492,706.30	2,481,939.15	2,481,939.15	2,481,939.15	2,481,939.15
636	Servicios de Salud Pública del Distrito Federal			1 - Gasto corriente	354 - Instalación, reparación y mantenimiento de equipo e instrumental médico y de laboratorio	5,000,000.00	21,765,660.36	21,765,660.36	17,975,550.67	17,975,550.67	17,975,550.67	17,975,550.67
637	Servicios de Salud Pública del Distrito Federal			1 - Gasto corriente	357 - Instalación, reparación y mantenimiento de maquinaria, otros equipos y herramienta	0.00	1,406,129.60	1,406,129.60	1,152,615.90	1,152,615.90	1,152,615.90	1,152,615.90
638	Servicios de Salud Pública del Distrito Federal			1 - Gasto corriente	358 - Servicios de limpieza y manejo de desechos	16,500,000.00	56,115,694.14	56,115,694.14	52,083,844.24	52,083,844.24	52,083,844.24	52,083,844.24
639	Servicios de Salud Pública del Distrito Federal			1 - Gasto corriente	359 - Servicios de jardinería y fumigación	0.00	406,000.00	406,000.00	406,000.00	406,000.00	406,000.00	406,000.00
640	Servicios de Salud Pública del Distrito Federal			1 - Gasto corriente	361 - Difusión por radio, televisión y otros medios de mensajes sobre programas y actividades gubernamentales	0.00	178,258.19	178,258.19	0.00	0.00	0.00	0.00
641	Servicios de Salud Pública del Distrito Federal			1 - Gasto corriente	399 - Otros servicios generales	16,666,664.00	36,936,662.83	36,936,662.83	35,233,126.31	35,233,126.31	35,233,126.31	35,233,126.31
642	Servicios de Salud Pública del Distrito Federal			1 - Gasto corriente	441 - Ayudas sociales a personas	0.00	1,020,000.00	1,020,000.00	700,400.00	700,400.00	700,400.00	700,400.00
643	Servicios de Salud Pública del Distrito Federal			2 - Gasto de Inversión	531 - Equipo médico y de laboratorio	0.00	2,209,352.84	2,209,352.84	2,209,352.84	2,209,352.84	2,209,352.84	2,209,352.84
644	Regimen de Proteccion Social en Salud-Rpss			2 - Gasto de Inversión	566 - Equipos de generación eléctrica, aparatos y accesorios eléctricos	0.00	45,000.00	45,000.00	0.00	0.00	0.00	0.00
645	Regimen de Proteccion Social en Salud-Rpss			2 - Gasto de Inversión	591 - Software	0.00	147,644.80	147,644.80	147,644.80	147,644.80	147,644.80	147,644.80
646	Sin Especificar	0.00	1,503,193.75		Total del Programa Presupuestario	0.00	54,401,129.27	54,401,129.27	52,897,935.52	52,897,935.52	52,897,935.52	52,897,935.52
647	Servicios de Salud Pública del Distrito Federal			2 - Gasto de Inversión	531 - Equipo médico y de laboratorio	0.00	301,996.60	301,996.60	0.00	0.00	0.00	0.00
648	Servicios de Salud Pública del Distrito Federal			2 - Gasto de Inversión	532 - Instrumental médico y de laboratorio	0.00	2,070.00	2,070.00	0.00	0.00	0.00	0.00
649	Servicios de Salud Pública del Distrito Federal			1 - Gasto corriente	215 - Material impreso e información digital	0.00	4,000,000.00	4,000,000.00	3,999,999.99	3,999,999.99	3,999,999.99	3,999,999.99
650	Servicios de Salud Pública del Distrito Federal			2 - Gasto de Inversión	515 - Equipo de cómputo y de tecnologías de la información	0.00	432,000.00	432,000.00	0.00	0.00	0.00	0.00
651	Servicios de Salud Pública del Distrito Federal			1 - Gasto corriente	383 - Congresos y convenciones	0.00	15,855,933.65	15,855,933.65	15,840,360.53	15,840,360.53	15,840,360.53	15,840,360.53
652	Servicios de Salud Pública del Distrito Federal			1 - Gasto corriente	372 - Pasajes terrestres	0.00	6,688.00	6,688.00	0.00	0.00	0.00	0.00
653	Servicios de Salud Pública del Distrito Federal			1 - Gasto corriente	361 - Difusión por radio, televisión y otros medios de mensajes sobre programas y actividades gubernamentales	0.00	2,600,000.00	2,600,000.00	2,600,000.00	2,600,000.00	2,600,000.00	2,600,000.00
654	Servicios de Salud Pública del Distrito Federal			1 - Gasto corriente	339 - Servicios profesionales, científicos y técnicos integrales	0.00	14,180,764.50	14,180,764.50	13,890,889.46	13,890,889.46	13,890,889.46	13,890,889.46
655	Servicios de Salud Pública del Distrito Federal			1 - Gasto corriente	336 - Servicios de apoyo administrativo, traducción, fotocopiado e impresión	0.00	278,660.45	278,660.45	0.00	0.00	0.00	0.00
656	Servicios de Salud Pública del Distrito Federal			1 - Gasto corriente	333 - Servicios de consultoría administrativa, procesos, técnica y en tecnologías de la información	0.00	16,437,505.05	16,437,505.05	16,437,505.04	16,437,505.04	16,437,505.04	16,437,505.04

No	Contratos	Proyectos	Pagado SHCP	Pagado EF	ESTATUS	Observaciones (Captura)
622	Sin Contratos	Sin Proyectos	N/A	N/A	Validado	SE ENCUENTRA EN UN RANGO SATISFACTORIO. ASI MISMO SE INTEGRAN LOS INTERESES POR UN IMPORTE DE \$6,411,628.87 CFRAS DEFINITIVASDE 2018
623	Sin Contratos	Sin Proyectos	N/A	N/A	Validado	
624	Sin Contratos	Sin Proyectos	N/A	N/A	Validado	
625	Sin Contratos	Sin Proyectos	N/A	N/A	Validado	
626	Sin Contratos	Sin Proyectos	N/A	N/A	Validado	
627	Sin Contratos	Sin Proyectos	N/A	N/A	Validado	
628	Sin Contratos	Sin Proyectos	N/A	N/A	Validado	
629	Sin Contratos	Sin Proyectos	N/A	N/A	Validado	
630	Sin Contratos	Sin Proyectos	N/A	N/A	Validado	
631	Sin Contratos	Sin Proyectos	N/A	N/A	Validado	
632	Sin Contratos	Sin Proyectos	N/A	N/A	Validado	
633	Sin Contratos	Sin Proyectos	N/A	N/A	Validado	
634	Sin Contratos	Sin Proyectos	N/A	N/A	Validado	
635	Sin Contratos	Sin Proyectos	N/A	N/A	Validado	
636	Sin Contratos	Sin Proyectos	N/A	N/A	Validado	
637	Sin Contratos	Sin Proyectos	N/A	N/A	Validado	
638	Sin Contratos	Sin Proyectos	N/A	N/A	Validado	
639	Sin Contratos	Sin Proyectos	N/A	N/A	Validado	
640	Sin Contratos	Sin Proyectos	N/A	N/A	Validado	
641	Sin Contratos	Sin Proyectos	N/A	N/A	Validado	
642	Sin Contratos	Sin Proyectos	N/A	N/A	Validado	
643	Sin Contratos	Sin Proyectos	N/A	N/A	Validado	
644	Sin Contratos	Sin Proyectos	N/A	N/A	Validado	
645	Sin Contratos	Sin Proyectos	N/A	N/A	Validado	
646			52897938.52	N/A		
647	Sin Contratos	Sin Proyectos	N/A	N/A	Validado	
648	Sin Contratos	Sin Proyectos	N/A	N/A	Validado	
649	Sin Contratos	Sin Proyectos	N/A	N/A	Validado	SE ENCUENTRA EN RANGO SATISFACTORIO.CIFRAS DEFINITIVAS DE 2018
650	Sin Contratos	Sin Proyectos	N/A	N/A	Validado	
651	Sin Contratos	Sin Proyectos	N/A	N/A	Validado	
652	Sin Contratos	Sin Proyectos	N/A	N/A	Validado	
653	Sin Contratos	Sin Proyectos	N/A	N/A	Validado	
654	Sin Contratos	Sin Proyectos	N/A	N/A	Validado	
655	Sin Contratos	Sin Proyectos	N/A	N/A	Validado	
656	Sin Contratos	Sin Proyectos	N/A	N/A	Validado	





No	Dependencia Ejecutora	Rendimiento Financiero	Reintegro	Tipo de Gasto	Partida	Aprobado	Modificado	Recaudado (Ministrado)	Comprometido	Devengado	Ejercido	Pagado
657	Servicios de Salud Pública del Distrito Federal			1 - Gasto corriente	273 - Artículos deportivos	0.00	4,505.00	4,505.00	0.00	0.00	0.00	0.00
658	Servicios de Salud Pública del Distrito Federal			1 - Gasto corriente	271 - Vestuario y uniformes	0.00	61,204.50	61,204.50	61,204.50	61,204.50	61,204.50	61,204.50
659	Servicios de Salud Pública del Distrito Federal			1 - Gasto corriente	255 - Materiales, accesorios y suministros de laboratorio	0.00	306.00	306.00	0.00	0.00	0.00	0.00
660	Servicios de Salud Pública del Distrito Federal			1 - Gasto corriente	254 - Materiales, accesorios y suministros médicos	0.00	1,760.00	1,760.00	0.00	0.00	0.00	0.00
661	Servicios de Salud Pública del Distrito Federal			1 - Gasto corriente	253 - Medicinas y productos farmacéuticos	0.00	169,733.52	169,733.52	0.00	0.00	0.00	0.00
662	Servicios de Salud Pública del Distrito Federal			1 - Gasto corriente	217 - Materiales y útiles de enseñanza	0.00	68,002.00	68,002.00	67,976.00	67,976.00	67,976.00	67,976.00
663	Sin Especificar	0.00	1,293,220.45		Total del Programa Presupuestario	0.00	11,893,206.26	11,893,206.26	10,129,523.04	10,129,523.04	10,129,523.04	10,129,523.04
664	Servicios de Salud Pública del Distrito Federal			2 - Gasto de Inversión	531 - Equipo médico y de laboratorio	0.00	250,000.00	250,000.00	249,999.95	249,999.95	249,999.95	249,999.95
665	Servicios de Salud Pública del Distrito Federal			2 - Gasto de Inversión	532 - Instrumental médico y de laboratorio	0.00	108,000.00	108,000.00	0.00	0.00	0.00	0.00
666	Servicios de Salud Pública del Distrito Federal			2 - Gasto de Inversión	515 - Equipo de cómputo y de tecnologías de la información	0.00	48,400.00	48,400.00	27,840.00	27,840.00	27,840.00	27,840.00
667	Servicios de Salud Pública del Distrito Federal			2 - Gasto de Inversión	519 - Otros mobiliarios y equipos de administración	0.00	10,557.20	10,557.20	0.00	0.00	0.00	0.00
668	Servicios de Salud Pública del Distrito Federal			1 - Gasto corriente	271 - Vestuario y uniformes	0.00	50,400.00	50,400.00	0.00	0.00	0.00	0.00
669	Servicios de Salud Pública del Distrito Federal			1 - Gasto corriente	272 - Prendas de seguridad y protección personal	0.00	87,600.00	87,600.00	81,762.60	81,762.60	81,762.60	81,762.60
670	Servicios de Salud Pública del Distrito Federal			1 - Gasto corriente	295 - Refacciones y accesorios menores de equipo e instrumental médico y de laboratorio	0.00	10,000.00	10,000.00	2,519.98	2,519.98	2,519.98	2,519.98
671	Servicios de Salud Pública del Distrito Federal			1 - Gasto corriente	339 - Servicios profesionales, científicos y técnicos integrales	0.00	9,530,637.50	9,530,637.50	8,984,366.75	8,984,366.75	8,984,366.75	8,984,366.75
672	Servicios de Salud Pública del Distrito Federal			1 - Gasto corriente	355 - Reparación y mantenimiento de equipo de transporte	0.00	170,989.00	170,989.00	0.00	0.00	0.00	0.00
673	Servicios de Salud Pública del Distrito Federal			1 - Gasto corriente	211 - Materiales, útiles y equipos menores de oficina	0.00	43,316.80	43,316.80	0.00	0.00	0.00	0.00
674	Servicios de Salud Pública del Distrito Federal			1 - Gasto corriente	361 - Difusión por radio, televisión y otros medios de mensajes sobre programas y actividades gubernamentales	0.00	121,446.94	121,446.94	22,550.40	22,550.40	22,550.40	22,550.40
675	Servicios de Salud Pública del Distrito Federal			1 - Gasto corriente	383 - Congresos y convenciones	0.00	203,778.00	203,778.00	203,690.20	203,690.20	203,690.20	203,690.20
676	SECRETARIA DE SALUD DE LA CIUDAD DE MÉXICO 2			1 - Gasto corriente	121 - Honorarios asimilables a salarios	0.00	737,408.00	737,408.00	361,244.38	361,244.38	361,244.38	361,244.38
677	Servicios de Salud Pública del Distrito Federal			1 - Gasto corriente	214 - Materiales, útiles y equipos menores de tecnologías de la información y comunicaciones	0.00	47,383.55	47,383.55	0.00	0.00	0.00	0.00
678	Servicios de Salud Pública del Distrito Federal			1 - Gasto corriente	251 - Productos químicos básicos	0.00	90,400.00	90,400.00	0.00	0.00	0.00	0.00
679	Servicios de Salud Pública del Distrito Federal			1 - Gasto corriente	253 - Medicinas y productos farmacéuticos	0.00	223,854.16	223,854.16	58,448.70	58,448.70	58,448.70	58,448.70
680	Servicios de Salud Pública del Distrito Federal			1 - Gasto corriente	254 - Materiales, accesorios y suministros médicos	0.00	37,329.64	37,329.64	34,123.78	34,123.78	34,123.78	34,123.78
681	Servicios de Salud Pública del Distrito Federal			1 - Gasto corriente	255 - Materiales, accesorios y suministros de laboratorio	0.00	121,705.47	121,705.47	102,976.30	102,976.30	102,976.30	102,976.30
682	Sin Especificar				Total del Programa Presupuestario	0.00	5,804,150.00	5,804,150.00	3,229,900.49	3,229,900.49	3,229,900.49	3,229,900.49
683	SECRETARIA DE SALUD DE LA CIUDAD DE MÉXICO 3			1 - Gasto corriente	221 - Productos alimenticios para personas	0.00	6,000.00	6,000.00	0.00	0.00	0.00	0.00
684	SECRETARIA DE SALUD DE LA CIUDAD DE MÉXICO 3			1 - Gasto corriente	253 - Medicinas y productos farmacéuticos	0.00	73,200.00	73,200.00	0.00	0.00	0.00	0.00
685	SECRETARIA DE SALUD DE LA CIUDAD DE MÉXICO 3			1 - Gasto corriente	254 - Materiales, accesorios y suministros médicos	0.00	27,840.00	27,840.00	0.00	0.00	0.00	0.00
686	SECRETARIA DE SALUD DE LA CIUDAD DE MÉXICO 3			1 - Gasto corriente	336 - Servicios de apoyo administrativo, traducción, fotocopiado e impresión	0.00	5,700.00	5,700.00	0.00	0.00	0.00	0.00
687	SECRETARIA DE SALUD DE LA CIUDAD DE MÉXICO 3			1 - Gasto corriente	383 - Congresos y convenciones	0.00	865,773.00	865,773.00	0.00	0.00	0.00	0.00
688	SECRETARIA DE SALUD DE LA CIUDAD DE MÉXICO 3			1 - Gasto corriente	121 - Honorarios asimilables a salarios	0.00	4,422,438.00	4,422,438.00	3,229,900.49	3,229,900.49	3,229,900.49	3,229,900.49
689	SECRETARIA DE SALUD DE LA CIUDAD DE MÉXICO 3			1 - Gasto corriente	122 - Sueldos base al personal eventual	0.00	401,796.00	401,796.00	0.00	0.00	0.00	0.00
690	SECRETARIA DE SALUD DE LA CIUDAD DE MÉXICO 3			1 - Gasto corriente	334 - Servicios de capacitación	0.00	1,403.00	1,403.00	0.00	0.00	0.00	0.00
691	Sin Especificar	0.00	0.01		Total del Programa Presupuestario	0.00	26,406,300.00	26,406,300.00	26,406,300.00	26,406,299.99	26,406,299.99	26,406,299.99
692	Alcaldía Azcapotzalco			2 - Gasto de Inversión	612 - Edificación no habitacional	0.00	16,021,800.00	16,021,800.00	16,021,800.00	16,021,800.00	16,021,800.00	16,021,800.00

No	Contratos	Proyectos	Pagado SHCP	Pagado EF	ESTATUS	Observaciones (Captura)
657	Sin Contratos	Sin Proyectos	N/A	N/A	Validado	
658	Sin Contratos	Sin Proyectos	N/A	N/A	Validado	
659	Sin Contratos	Sin Proyectos	N/A	N/A	Validado	
660	Sin Contratos	Sin Proyectos	N/A	N/A	Validado	
661	Sin Contratos	Sin Proyectos	N/A	N/A	Validado	
662	Sin Contratos	Sin Proyectos	N/A	N/A	Validado	
663			11064270.82	N/A		
664	Sin Contratos	Sin Proyectos	N/A	N/A	Validado	
665	Sin Contratos	Sin Proyectos	N/A	N/A	Validado	
666	Sin Contratos	Sin Proyectos	N/A	N/A	Validado	
667	Sin Contratos	Sin Proyectos	N/A	N/A	Validado	
668	Sin Contratos	Sin Proyectos	N/A	N/A	Validado	
669	Sin Contratos	Sin Proyectos	N/A	N/A	Validado	
670	Sin Contratos	Sin Proyectos	N/A	N/A	Validado	
671	Sin Contratos	Sin Proyectos	N/A	N/A	Validado	
672	Sin Contratos	Sin Proyectos	N/A	N/A	Validado	
673	Sin Contratos	Sin Proyectos	N/A	N/A	Validado	SE ENCUENTRA EN RANGO SATISFACTORIO.CIFRAS DEFINITIVAS DE 2018
674	Sin Contratos	Sin Proyectos	N/A	N/A	Validado	
675	Sin Contratos	Sin Proyectos	N/A	N/A	Validado	
676	Sin Contratos	Sin Proyectos	N/A	N/A	Validado	CUARTO TRIMESTRE 2018 DEFINITIVO
677	Sin Contratos	Sin Proyectos	N/A	N/A	Validado	
678	Sin Contratos	Sin Proyectos	N/A	N/A	Validado	
679	Sin Contratos	Sin Proyectos	N/A	N/A	Validado	
680	Sin Contratos	Sin Proyectos	N/A	N/A	Validado	
681	Sin Contratos	Sin Proyectos	N/A	N/A	Validado	
682			N/A	N/A		
683	Sin Contratos	Sin Proyectos	N/A	N/A	Validado	CUARTO TRIMESTRE 2018 DEFINITIVO
684	Sin Contratos	Sin Proyectos	N/A	N/A	Validado	CUARTO TRIMESTRE 2018 DEFINITIVO
685	Sin Contratos	Sin Proyectos	N/A	N/A	Validado	CUARTO TRIMESTRE 2018 DEFINITIVO
686	Sin Contratos	Sin Proyectos	N/A	N/A	Validado	CUARTO TRIMESTRE 2018 DEFINITIVO
687	Sin Contratos	Sin Proyectos	N/A	N/A	Validado	CUARTO TRIMESTRE 2018 DEFINITIVO
688	Sin Contratos	Sin Proyectos	N/A	N/A	Validado	CUARTO TRIMESTRE 2018 DEFINITIVO
689	Sin Contratos	Sin Proyectos	N/A	N/A	Validado	CUARTO TRIMESTRE 2018 DEFINITIVO
690	Sin Contratos	Sin Proyectos	N/A	N/A	Validado	CUARTO TRIMESTRE 2018 DEFINITIVO
691			N/A	N/A		
692	Sin Contratos	Sin Proyectos	N/A	N/A	Validado	



No	Dependencia Ejecutora	Rendimiento Financiero	Reintegro	Tipo de Gasto	Partida	Aprobado	Modificado	Recaudado (Ministrado)	Comprometido	Devengado	Ejercido	Pagado
693	Alcaldía Azcapotzalco			2 - Gasto de Inversión	615 - Construcción de vías de comunicación	0.00	10,384,500.00	10,384,500.00	10,384,500.00	10,384,499.99	10,384,499.99	10,384,499.99
694	Sin Especificar	0.00	13,603.46		Total del Programa Presupuestario	21,739,611.00	23,364,300.00	23,364,300.00	23,364,300.00	23,350,696.54	23,350,696.54	23,350,696.54
695	Alcaldía Azcapotzalco			2 - Gasto de Inversión	614 - División de terrenos y construcción de obras de urbanización	0.00	16,664,099.32	16,664,099.32	16,664,099.32	16,658,288.89	16,658,288.89	16,658,288.89
696	Alcaldía Azcapotzalco			2 - Gasto de Inversión	339 - Servicios profesionales, científicos y técnicos integrales	0.00	350,464.50	350,464.50	350,464.50	350,464.35	350,464.35	350,464.35
697	Alcaldía Azcapotzalco			2 - Gasto de Inversión	612 - Edificación no habitacional	21,739,611.00	6,349,736.18	6,349,736.18	6,349,736.18	6,341,943.30	6,341,943.30	6,341,943.30
698	Sin Especificar	1,567,077.64	73,208,046.66		Total del Programa Presupuestario	274,752,868.00	276,082,568.00	276,082,568.00	276,082,568.00	202,874,521.34	202,874,521.34	202,874,521.34
699	Alcaldía Azcapotzalco			1 - Gasto corriente	261 - Combustibles, lubricantes y aditivos	40,588,910.00	40,588,910.00	40,588,910.00	40,588,910.00	40,572,674.44	40,572,674.44	40,572,674.44
700	Alcaldía Azcapotzalco			2 - Gasto de Inversión	614 - División de terrenos y construcción de obras de urbanización	838,902.00	0.00	0.00	0.00	0.00	0.00	0.00
701	Alcaldía Azcapotzalco			1 - Gasto corriente	338 - Servicios de vigilancia	84,396,272.00	84,396,272.00	84,396,272.00	84,396,272.00	84,382,355.00	84,382,355.00	84,382,355.00
702	Alcaldía Azcapotzalco			1 - Gasto corriente	311 - Energía eléctrica	141,683,678.00	141,683,678.00	141,683,678.00	141,683,678.00	68,688,863.92	68,688,863.92	68,688,863.92
703	Alcaldía Azcapotzalco			2 - Gasto de Inversión	541 - Vehículos y Equipo Terrestre	0.00	838,902.00	838,902.00	838,902.00	838,901.98	838,901.98	838,901.98
704	Alcaldía Azcapotzalco			1 - Gasto corriente	296 - Refacciones y accesorios menores de equipo de transporte	0.00	1,329,700.00	1,329,700.00	1,329,700.00	1,329,700.00	1,329,700.00	1,329,700.00
705	Alcaldía Azcapotzalco			1 - Gasto corriente	313 - Agua	7,245,106.00	7,245,106.00	7,245,106.00	7,245,106.00	7,062,026.00	7,062,026.00	7,062,026.00
706	Sin Especificar	0.00	1,454.56		Total del Programa Presupuestario	25,662,451.00	25,662,451.00	25,662,451.00	25,662,451.00	25,660,996.44	25,660,996.44	25,660,996.44
707	Alcaldía Azcapotzalco			2 - Gasto de Inversión	615 - Construcción de vías de comunicación	161,492.00	161,492.00	161,492.00	161,492.00	161,491.99	161,491.99	161,491.99
708	Alcaldía Azcapotzalco			2 - Gasto de Inversión	614 - División de terrenos y construcción de obras de urbanización	15,500,959.00	11,244,000.00	11,244,000.00	11,244,000.00	11,243,999.98	11,243,999.98	11,243,999.98
709	Alcaldía Azcapotzalco			2 - Gasto de Inversión	612 - Edificación no habitacional	10,000,000.00	14,256,959.00	14,256,959.00	14,256,959.00	14,255,504.47	14,255,504.47	14,255,504.47
710	Sin Especificar	0.00	0.00		Total del Programa Presupuestario	0.00	1,726,815.50	1,726,815.50	1,726,815.50	1,726,815.50	1,726,815.50	1,726,815.50
711	Alcaldía Azcapotzalco			1 - Gasto corriente	339 - Servicios profesionales, científicos y técnicos integrales	0.00	1,726,815.50	1,726,815.50	1,726,815.50	1,726,815.50	1,726,815.50	1,726,815.50
712	Sin Especificar	0.00	28,984.42		Total del Programa Presupuestario	0.00	1,978,000.00	1,978,000.00	1,978,000.00	1,949,015.58	1,949,015.58	1,949,015.58
713	Alcaldía Azcapotzalco			2 - Gasto de Inversión	612 - Edificación no habitacional	0.00	1,978,000.00	1,978,000.00	1,978,000.00	1,949,015.58	1,949,015.58	1,949,015.58
714	Sin Especificar	0.00	0.00		Total del Programa Presupuestario	0.00	27,000,000.00	27,000,000.00	27,000,000.00	27,000,000.00	6,750,000.00	6,750,000.00
715	Alcaldía Azcapotzalco			2 - Gasto de Inversión	612 - Edificación no habitacional	0.00	27,000,000.00	27,000,000.00	27,000,000.00	27,000,000.00	6,750,000.00	6,750,000.00
716	Sin Especificar	0.00	0.00		Total del Programa Presupuestario	33,157,582.00	33,514,659.00	33,514,659.00	33,514,635.53	33,514,635.53	33,514,635.53	33,514,635.53
717	Coyoacán			1 - Gasto corriente	441 - Ayudas sociales a personas	33,157,582.00	32,509,219.23	32,509,219.23	32,509,195.80	32,509,195.80	32,509,195.80	32,509,195.80
718	Coyoacán			1 - Gasto corriente	339 - Servicios profesionales, científicos y técnicos integrales	0.00	1,005,439.77	1,005,439.77	1,005,439.73	1,005,439.73	1,005,439.73	1,005,439.73
719	Sin Especificar	567,212.25	0.00		Total del Programa Presupuestario	417,785,218.00	419,807,139.00	419,807,139.00	335,065,498.36	335,065,498.36	335,065,498.36	335,065,498.36
720	Coyoacán			1 - Gasto corriente	319 - Servicios integrales y otros servicios	416,955.00	416,955.00	416,955.00	392,745.09	392,745.09	392,745.09	392,745.09
721	Coyoacán			2 - Gasto de Inversión	615 - Construcción de vías de comunicación	0.00	1,275,623.00	1,275,623.00	1,275,622.99	1,275,622.99	1,275,622.99	1,275,622.99
722	Coyoacán			2 - Gasto de Inversión	614 - División de terrenos y construcción de obras de urbanización	17,916,102.00	0.00	0.00	0.00	0.00	0.00	0.00
723	Coyoacán			2 - Gasto de Inversión	567 - Herramientas y máquinas-herramienta	0.00	221,249.60	221,249.60	221,249.60	221,249.60	221,249.60	221,249.60
724	Coyoacán			2 - Gasto de Inversión	562 - Maquinaria y equipo industrial	0.00	66,596.99	66,596.99	66,596.99	66,596.99	66,596.99	66,596.99
725	Coyoacán			1 - Gasto corriente	214 - Materiales, útiles y equipos menores de tecnologías de la información y comunicaciones	0.00	999,950.00	999,950.00	999,950.00	999,950.00	999,950.00	999,950.00
726	Coyoacán			1 - Gasto corriente	216 - Material de limpieza	500,046.00	4,999,582.60	4,999,582.60	4,999,582.60	4,999,582.60	4,999,582.60	4,999,582.60
727	Coyoacán			1 - Gasto corriente	217 - Materiales y útiles de enseñanza	2,000,000.00	998,840.90	998,840.90	998,840.90	998,840.90	998,840.90	998,840.90
728	Coyoacán			1 - Gasto corriente	239 - Otros productos adquiridos como materia prima	0.00	0.00	0.00	0.00	0.00	0.00	0.00
729	Coyoacán			1 - Gasto corriente	244 - Madera y productos de madera	0.00	5,320,000.00	5,320,000.00	5,320,000.00	5,320,000.00	5,320,000.00	5,320,000.00

No	Contratos	Proyectos	Pagado SHCP	Pagado EF	ESTATUS	Observaciones (Captura)
693	Sin Contratos	Sin Proyectos	N/A	N/A	Validado	
694			N/A	N/A		
695	Sin Contratos	Sin Proyectos	N/A	N/A	Validado	
696	Sin Contratos	Sin Proyectos	N/A	N/A	Validado	
697	Sin Contratos	Sin Proyectos	N/A	N/A	Validado	
698			N/A	N/A		
699	Sin Contratos	Sin Proyectos	N/A	N/A	Validado	
700	Sin Contratos	Sin Proyectos	N/A	N/A	Validado	
701	Sin Contratos	Sin Proyectos	N/A	N/A	Validado	
702	Sin Contratos	Sin Proyectos	N/A	N/A	Validado	
703	Sin Contratos	Sin Proyectos	N/A	N/A	Validado	
704	Sin Contratos	Sin Proyectos	N/A	N/A	Validado	
705	Sin Contratos	Sin Proyectos	N/A	N/A	Validado	
706			N/A	N/A		
707	Sin Contratos	Sin Proyectos	N/A	N/A	Validado	
708	Sin Contratos	Sin Proyectos	N/A	N/A	Validado	
709	Sin Contratos	Sin Proyectos	N/A	N/A	Validado	
710			N/A	N/A		
711	Sin Contratos	Sin Proyectos	N/A	N/A	Validado	
712			N/A	N/A		
713	Sin Contratos	Sin Proyectos	N/A	N/A	Validado	
714			N/A	N/A		
715	Sin Contratos	Sin Proyectos	N/A	N/A	Validado	
716			N/A	N/A		
717	Sin Contratos	Sin Proyectos	N/A	N/A	Validado	
718	Sin Contratos	Sin Proyectos	N/A	N/A	Validado	
719			N/A	N/A		
720	Sin Contratos	Sin Proyectos	N/A	N/A	Validado	
721	Sin Contratos	Sin Proyectos	N/A	N/A	Validado	
722	Sin Contratos	Sin Proyectos	N/A	N/A	Validado	
723	Sin Contratos	Sin Proyectos	N/A	N/A	Validado	
724	Sin Contratos	Sin Proyectos	N/A	N/A	Validado	
725	Sin Contratos	Sin Proyectos	N/A	N/A	Validado	
726	Sin Contratos	Sin Proyectos	N/A	N/A	Validado	
727	Sin Contratos	Sin Proyectos	N/A	N/A	Validado	
728	Sin Contratos	Sin Proyectos	N/A	N/A	Validado	
729	Sin Contratos	Sin Proyectos	N/A	N/A	Validado	



No	Dependencia Ejecutora	Rendimiento Financiero	Reintegro	Tipo de Gasto	Partida	Aprobado	Modificado	Recaudado (Ministrado)	Comprometido	Devengado	Ejercido	Pagado
730	Coyoacán			1 - Gasto corriente	246 - Material eléctrico y electrónico	3,000,000.00	0.00	0.00	0.00	0.00	0.00	0.00
731	Coyoacán			1 - Gasto corriente	247 - Artículos metálicos para la construcción	500,000.00	101,582.36	101,582.36	101,582.36	101,582.36	101,582.36	101,582.36
732	Coyoacán			1 - Gasto corriente	248 - Materiales complementarios	800,000.00	611,830.00	611,830.00	611,830.00	611,830.00	611,830.00	611,830.00
733	Coyoacán			1 - Gasto corriente	261 - Combustibles, lubricantes y aditivos	20,123,726.00	19,123,697.04	19,123,697.04	18,929,655.58	18,929,655.58	18,929,655.58	18,929,655.58
734	Coyoacán			1 - Gasto corriente	271 - Vestuario y uniformes	4,428,560.00	1,960,256.74	1,960,256.74	1,788,153.88	1,788,153.88	1,788,153.88	1,788,153.88
735	Coyoacán			1 - Gasto corriente	272 - Prendas de seguridad y protección personal	4,952,695.00	0.00	0.00	0.00	0.00	0.00	0.00
736	Coyoacán			1 - Gasto corriente	311 - Energía eléctrica	199,594,037.00	203,711,382.00	203,711,382.00	123,243,811.24	123,243,811.24	123,243,811.24	123,243,811.24
737	Coyoacán			1 - Gasto corriente	312 - Gas	3,000,000.00	2,691,237.24	2,691,237.24	2,650,065.90	2,650,065.90	2,650,065.90	2,650,065.90
738	Coyoacán			1 - Gasto corriente	313 - Agua	1,752,347.00	1,752,347.00	1,752,347.00	1,606,319.00	1,606,319.00	1,606,319.00	1,606,319.00
739	Coyoacán			1 - Gasto corriente	314 - Telefonía tradicional	4,000,000.00	4,000,000.00	4,000,000.00	2,879,255.81	2,879,255.81	2,879,255.81	2,879,255.81
740	Coyoacán			1 - Gasto corriente	317 - Servicios de acceso de Internet, redes y procesamiento de información	2,300,000.00	339,743.27	339,743.27	339,531.05	339,531.05	339,531.05	339,531.05
741	Coyoacán			1 - Gasto corriente	325 - Arrendamiento de equipo de transporte	500,000.00	474,300.80	474,300.80	474,300.80	474,300.80	474,300.80	474,300.80
742	Coyoacán			1 - Gasto corriente	329 - Otros arrendamientos	7,036,751.00	7,036,679.00	7,036,679.00	6,850,620.80	6,850,620.80	6,850,620.80	6,850,620.80
743	Coyoacán			1 - Gasto corriente	334 - Servicios de capacitación	850,000.00	716,784.62	716,784.62	653,999.97	653,999.97	653,999.97	653,999.97
744	Coyoacán			1 - Gasto corriente	338 - Servicios de vigilancia	45,708,674.00	45,708,674.00	45,708,674.00	45,708,674.00	45,708,674.00	45,708,674.00	45,708,674.00
745	Coyoacán			1 - Gasto corriente	345 - Seguro de bienes patrimoniales	10,990,792.00	10,990,792.00	10,990,792.00	10,990,791.98	10,990,791.98	10,990,791.98	10,990,791.98
746	Coyoacán			1 - Gasto corriente	357 - Instalación, reparación y mantenimiento de maquinaria, otros equipos y herramienta	0.00	736,000.00	736,000.00	0.00	0.00	0.00	0.00
747	Coyoacán			1 - Gasto corriente	358 - Servicios de limpieza y manejo de desechos	0.00	1,285,921.00	1,285,921.00	0.00	0.00	0.00	0.00
748	Coyoacán			1 - Gasto corriente	382 - Gastos de orden social y cultural	8,000,000.00	6,959,511.90	6,959,511.90	6,959,511.88	6,959,511.88	6,959,511.88	6,959,511.88
749	Coyoacán			1 - Gasto corriente	394 - Sentencias y resoluciones por autoridad competente	0.00	1,252,785.94	1,252,785.94	1,252,785.94	1,252,785.94	1,252,785.94	1,252,785.94
750	Coyoacán			1 - Gasto corriente	399 - Otros servicios generales	0.00	16,640,479.00	16,640,479.00	16,640,479.00	16,640,479.00	16,640,479.00	16,640,479.00
751	Coyoacán			2 - Gasto de Inversión	241 - Productos minerales no metálicos	1,000,000.00	999,804.00	999,804.00	784,160.00	784,160.00	784,160.00	784,160.00
752	Coyoacán			2 - Gasto de Inversión	313 - Agua	11,781,808.00	11,781,808.00	11,781,808.00	11,708,960.00	11,708,960.00	11,708,960.00	11,708,960.00
753	Coyoacán			2 - Gasto de Inversión	338 - Servicios de vigilancia	66,632,725.00	66,632,725.00	66,632,725.00	66,616,421.00	66,616,421.00	66,616,421.00	66,616,421.00
754	Sin Especificar	0.00	1,771,039.60		Total del Programa Presupuestario	101,695,473.00	113,371,473.00	113,371,473.00	111,600,433.40	111,600,433.40	111,600,433.40	111,600,433.40
755	Coyoacán			2 - Gasto de Inversión	612 - Edificación no habitacional	9,219,710.00	20,895,710.00	20,895,710.00	19,454,799.20	19,454,799.20	19,454,799.20	19,454,799.20
756	Coyoacán			2 - Gasto de Inversión	615 - Construcción de vías de comunicación	50,000,000.00	60,763,624.00	60,763,624.00	60,457,288.01	60,457,288.01	60,457,288.01	60,457,288.01
757	Coyoacán			2 - Gasto de Inversión	614 - División de terrenos y construcción de obras de urbanización	42,475,763.00	31,712,139.00	31,712,139.00	31,688,346.19	31,688,346.19	31,688,346.19	31,688,346.19
758	Sin Especificar	0.00	2,109,495.80		Total del Programa Presupuestario	0.00	2,109,495.80	2,109,495.80	2,109,495.80	0.00	0.00	0.00
759	Coyoacán			1 - Gasto corriente	339 - Servicios profesionales, científicos y técnicos integrales	0.00	2,109,495.80	2,109,495.80	2,109,495.80	0.00	0.00	0.00
760	Sin Especificar	0.00	59,717.41		Total del Programa Presupuestario	0.00	25,000,000.00	25,000,000.00	24,940,282.59	24,940,282.59	24,940,282.59	24,940,282.59
761	Coyoacán			2 - Gasto de Inversión	614 - División de terrenos y construcción de obras de urbanización	0.00	25,000,000.00	25,000,000.00	24,940,282.59	24,940,282.59	24,940,282.59	24,940,282.59
762	Sin Especificar	0.00	21,501.95		Total del Programa Presupuestario	17,890,407.00	22,978,227.83	22,978,227.83	22,978,227.83	22,956,725.85	22,956,725.85	22,956,725.85
763	Cuajimalpa de Morelos			1 - Gasto corriente	441 - Ayudas sociales a personas	17,890,407.00	0.00	0.00	0.00	0.00	0.00	0.00
764	Cuajimalpa de Morelos			2 - Gasto de Inversión	614 - División de terrenos y construcción de obras de urbanización	0.00	16,604,841.59	16,604,841.59	16,604,841.59	16,604,435.13	16,604,435.13	16,604,435.13
765	Cuajimalpa de Morelos			2 - Gasto de Inversión	339 - Servicios profesionales, científicos y técnicos integrales	0.00	689,346.84	689,346.84	689,346.84	668,251.64	668,251.64	668,251.64
766	Cuajimalpa de Morelos			2 - Gasto de Inversión	615 - Construcción de vías de comunicación	0.00	3,446,734.00	3,446,734.00	3,446,734.00	3,446,734.00	3,446,734.00	3,446,734.00



No	Contratos	Proyectos	Pagado SHCP	Pagado EF	ESTATUS	Observaciones (Captura)
730	Sin Contratos	Sin Proyectos	N/A	N/A	Validado	
731	Sin Contratos	Sin Proyectos	N/A	N/A	Validado	
732	Sin Contratos	Sin Proyectos	N/A	N/A	Validado	
733	Sin Contratos	Sin Proyectos	N/A	N/A	Validado	
734	Sin Contratos	Sin Proyectos	N/A	N/A	Validado	
735	Sin Contratos	Sin Proyectos	N/A	N/A	Validado	
736	Sin Contratos	Sin Proyectos	N/A	N/A	Validado	
737	Sin Contratos	Sin Proyectos	N/A	N/A	Validado	
738	Sin Contratos	Sin Proyectos	N/A	N/A	Validado	
739	Sin Contratos	Sin Proyectos	N/A	N/A	Validado	
740	Sin Contratos	Sin Proyectos	N/A	N/A	Validado	
741	Sin Contratos	Sin Proyectos	N/A	N/A	Validado	
742	Sin Contratos	Sin Proyectos	N/A	N/A	Validado	
743	Sin Contratos	Sin Proyectos	N/A	N/A	Validado	
744	Sin Contratos	Sin Proyectos	N/A	N/A	Validado	
745	Sin Contratos	Sin Proyectos	N/A	N/A	Validado	
746	Sin Contratos	Sin Proyectos	N/A	N/A	Validado	
747	Sin Contratos	Sin Proyectos	N/A	N/A	Validado	
748	Sin Contratos	Sin Proyectos	N/A	N/A	Validado	
749	Sin Contratos	Sin Proyectos	N/A	N/A	Validado	
750	Sin Contratos	Sin Proyectos	N/A	N/A	Validado	
751	Sin Contratos	Sin Proyectos	N/A	N/A	Validado	
752	Sin Contratos	Sin Proyectos	N/A	N/A	Validado	
753	Sin Contratos	Sin Proyectos	N/A	N/A	Validado	
754			N/A	N/A		
755	Sin Contratos	Sin Proyectos	N/A	N/A	Validado	
756	Sin Contratos	Sin Proyectos	N/A	N/A	Validado	
757	Sin Contratos	Sin Proyectos	N/A	N/A	Validado	
758			N/A	N/A		
759	Sin Contratos	Sin Proyectos	N/A	N/A	Validado	
760			N/A	N/A		
761	Sin Contratos	Sin Proyectos	N/A	N/A	Validado	
762			N/A	N/A		
763	Sin Contratos	Sin Proyectos	N/A	N/A	Validado	
764	Sin Contratos	Sin Proyectos	N/A	N/A	Validado	
765	Sin Contratos	Sin Proyectos	N/A	N/A	Validado	
766	Sin Contratos	Sin Proyectos	N/A	N/A	Validado	



No	Dependencia Ejecutora	Rendimiento Financiero	Reintegro	Tipo de Gasto	Partida	Aprobado	Modificado	Recaudado (Ministrado)	Comprometido	Devengado	Ejercido	Pagado
767	Cuajimalpa de Morelos			2 - Gasto de Inversión	612 - Edificación no habitacional	0.00	2,237,305.40	2,237,305.40	2,237,305.40	2,237,305.08	2,237,305.08	2,237,305.08
768	Sin Especificar	1,186,243.63	1,005,732.53		Total del Programa Presupuestario	136,788,356.00	137,450,360.00	137,450,360.00	137,450,360.00	136,348,453.06	136,348,453.06	136,348,453.06
769	Cuajimalpa de Morelos			2 - Gasto de Inversión	241 - Productos minerales no metálicos	0.00	1,500,000.00	1,500,000.00	1,500,000.00	1,499,572.96	1,499,572.96	1,499,572.96
770	Cuajimalpa de Morelos			2 - Gasto de Inversión	242 - Cemento y productos de concreto	500,000.00	0.00	0.00	0.00	0.00	0.00	0.00
771	Cuajimalpa de Morelos			2 - Gasto de Inversión	246 - Material eléctrico y electrónico	2,600,000.00	0.00	0.00	0.00	0.00	0.00	0.00
772	Cuajimalpa de Morelos			2 - Gasto de Inversión	247 - Artículos metálicos para la construcción	1,000,000.00	1,960,000.00	1,960,000.00	1,960,000.00	1,960,000.00	1,960,000.00	1,960,000.00
773	Cuajimalpa de Morelos			2 - Gasto de Inversión	249 - Otros materiales y artículos de construcción y reparación	2,600,000.00	234,956.00	234,956.00	234,956.00	234,956.00	234,956.00	234,956.00
774	Cuajimalpa de Morelos			2 - Gasto de Inversión	256 - Fibras sintéticas, hules, plásticos y derivados	300,000.00	0.00	0.00	0.00	0.00	0.00	0.00
775	Cuajimalpa de Morelos			2 - Gasto de Inversión	261 - Combustibles, lubricantes y aditivos	18,506,705.00	18,506,705.00	18,506,705.00	18,506,705.00	18,506,705.00	18,506,705.00	18,506,705.00
776	Cuajimalpa de Morelos			2 - Gasto de Inversión	272 - Prendas de seguridad y protección personal	0.00	261,000.00	261,000.00	261,000.00	261,000.00	261,000.00	261,000.00
777	Cuajimalpa de Morelos			2 - Gasto de Inversión	296 - Refacciones y accesorios menores de equipo de transporte	600,000.00	200,540.00	200,540.00	200,540.00	200,540.00	200,540.00	200,540.00
778	Cuajimalpa de Morelos			2 - Gasto de Inversión	312 - Gas	0.00	6,000,000.00	6,000,000.00	6,000,000.00	5,999,995.40	5,999,995.40	5,999,995.40
779	Cuajimalpa de Morelos			2 - Gasto de Inversión	316 - Servicios de telecomunicaciones y satélites	0.00	895,833.20	895,833.20	895,833.20	895,833.20	895,833.20	895,833.20
780	Cuajimalpa de Morelos			2 - Gasto de Inversión	351 - Conservación y mantenimiento menor de inmuebles	0.00	540,000.00	540,000.00	540,000.00	540,000.00	540,000.00	540,000.00
781	Cuajimalpa de Morelos			2 - Gasto de Inversión	352 - Instalación, reparación y mantenimiento de mobiliario y equipo de administración, educacional y recreativo	530,000.00	530,000.00	530,000.00	530,000.00	530,000.00	530,000.00	530,000.00
782	Cuajimalpa de Morelos			2 - Gasto de Inversión	353 - Instalación, reparación y mantenimiento de equipo de cómputo y tecnología de la información	0.00	180,000.00	180,000.00	180,000.00	176,320.00	176,320.00	176,320.00
783	Cuajimalpa de Morelos			2 - Gasto de Inversión	355 - Reparación y mantenimiento de equipo de transporte	5,200,012.00	688,711.71	688,711.71	688,711.71	688,711.71	688,711.71	688,711.71
784	Cuajimalpa de Morelos			2 - Gasto de Inversión	357 - Instalación, reparación y mantenimiento de maquinaria, otros equipos y herramienta	200,000.00	0.00	0.00	0.00	0.00	0.00	0.00
785	Cuajimalpa de Morelos			2 - Gasto de Inversión	358 - Servicios de limpieza y manejo de desechos	1,168,253.00	0.00	0.00	0.00	0.00	0.00	0.00
786	Cuajimalpa de Morelos			2 - Gasto de Inversión	359 - Servicios de jardinería y fumigación	300,000.00	0.00	0.00	0.00	0.00	0.00	0.00
787	Cuajimalpa de Morelos			2 - Gasto de Inversión	361 - Difusión por radio, televisión y otros medios de mensajes sobre programas y actividades gubernamentales	0.00	158,700.00	158,700.00	158,700.00	154,956.83	154,956.83	154,956.83
788	Cuajimalpa de Morelos			2 - Gasto de Inversión	515 - Equipo de cómputo y de tecnologías de la información	0.00	841,196.74	841,196.74	841,196.74	841,196.74	841,196.74	841,196.74
789	Cuajimalpa de Morelos			2 - Gasto de Inversión	522 - Aparatos deportivos	0.00	0.00	0.00	0.00	0.00	0.00	0.00
790	Cuajimalpa de Morelos			2 - Gasto de Inversión	523 - Cámaras fotográficas y de video	0.00	16,473.94	16,473.94	16,473.94	13,280.00	13,280.00	13,280.00
791	Cuajimalpa de Morelos			2 - Gasto de Inversión	541 - Vehículos y Equipo Terrestre	750,427.00	750,427.00	750,427.00	750,427.00	750,427.00	750,427.00	750,427.00
792	Cuajimalpa de Morelos			2 - Gasto de Inversión	612 - Edificación no habitacional	1,122,182.00	750,427.00	750,427.00	750,427.00	750,427.00	750,427.00	750,427.00
793	Cuajimalpa de Morelos			2 - Gasto de Inversión	614 - División de terrenos y construcción de obras de urbanización	10,264,597.00	2,250,505.50	2,250,505.50	2,250,505.50	2,250,505.50	2,250,505.50	2,250,505.50
794	Cuajimalpa de Morelos			1 - Gasto corriente	211 - Materiales, útiles y equipos menores de oficina	0.00	141,662.00	141,662.00	141,662.00	141,486.99	141,486.99	141,486.99
795	Cuajimalpa de Morelos			1 - Gasto corriente	216 - Material de limpieza	600,000.00	448,104.00	448,104.00	448,104.00	448,104.00	448,104.00	448,104.00
796	Cuajimalpa de Morelos			1 - Gasto corriente	241 - Productos minerales no metálicos	3,500,000.00	2,000,000.00	2,000,000.00	2,000,000.00	1,997,255.42	1,997,255.42	1,997,255.42
797	Cuajimalpa de Morelos			1 - Gasto corriente	271 - Vestuario y uniformes	0.00	2,000,000.00	2,000,000.00	2,000,000.00	1,607,588.18	1,607,588.18	1,607,588.18
798	Cuajimalpa de Morelos			1 - Gasto corriente	272 - Prendas de seguridad y protección personal	0.00	2,003,426.99	2,003,426.99	2,003,426.99	1,504,844.51	1,504,844.51	1,504,844.51
799	Cuajimalpa de Morelos			1 - Gasto corriente	311 - Energía eléctrica	28,705,957.00	29,318,325.77	29,318,325.77	29,318,325.77	29,318,325.76	29,318,325.76	29,318,325.76
800	Cuajimalpa de Morelos			1 - Gasto corriente	312 - Gas	500,000.00	4,076,153.51	4,076,153.51	4,076,153.51	4,076,153.42	4,076,153.42	4,076,153.42
801	Cuajimalpa de Morelos			1 - Gasto corriente	313 - Agua	2,139,668.00	2,811,139.00	2,811,139.00	2,811,139.00	2,811,139.00	2,811,139.00	2,811,139.00
802	Cuajimalpa de Morelos			1 - Gasto corriente	317 - Servicios de acceso de Internet, redes y procesamiento de información	0.00	262,415.41	262,415.41	262,415.41	207,021.00	207,021.00	207,021.00

No	Contratos	Proyectos	Pagado SHCP	Pagado EF	ESTATUS	Observaciones (Captura)
767	Sin Contratos	Sin Proyectos	N/A	N/A	Validado	
768			N/A	N/A		
769	Sin Contratos	Sin Proyectos	N/A	N/A	Validado	
770	Sin Contratos	Sin Proyectos	N/A	N/A	Validado	
771	Sin Contratos	Sin Proyectos	N/A	N/A	Validado	
772	Sin Contratos	Sin Proyectos	N/A	N/A	Validado	
773	Sin Contratos	Sin Proyectos	N/A	N/A	Validado	
774	Sin Contratos	Sin Proyectos	N/A	N/A	Validado	
775	Sin Contratos	Sin Proyectos	N/A	N/A	Validado	
776	Sin Contratos	Sin Proyectos	N/A	N/A	Validado	
777	Sin Contratos	Sin Proyectos	N/A	N/A	Validado	
778	Sin Contratos	Sin Proyectos	N/A	N/A	Validado	
779	Sin Contratos	Sin Proyectos	N/A	N/A	Validado	
780	Sin Contratos	Sin Proyectos	N/A	N/A	Validado	
781	Sin Contratos	Sin Proyectos	N/A	N/A	Validado	
782	Sin Contratos	Sin Proyectos	N/A	N/A	Validado	
783	Sin Contratos	Sin Proyectos	N/A	N/A	Validado	
784	Sin Contratos	Sin Proyectos	N/A	N/A	Validado	
785	Sin Contratos	Sin Proyectos	N/A	N/A	Validado	
786	Sin Contratos	Sin Proyectos	N/A	N/A	Validado	
787	Sin Contratos	Sin Proyectos	N/A	N/A	Validado	
788	Sin Contratos	Sin Proyectos	N/A	N/A	Validado	
789	Sin Contratos	Sin Proyectos	N/A	N/A	Validado	
790	Sin Contratos	Sin Proyectos	N/A	N/A	Validado	
791	Sin Contratos	Sin Proyectos	N/A	N/A	Validado	
792	Sin Contratos	Sin Proyectos	N/A	N/A	Validado	
793	Sin Contratos	Sin Proyectos	N/A	N/A	Validado	
794	Sin Contratos	Sin Proyectos	N/A	N/A	Validado	
795	Sin Contratos	Sin Proyectos	N/A	N/A	Validado	
796	Sin Contratos	Sin Proyectos	N/A	N/A	Validado	
797	Sin Contratos	Sin Proyectos	N/A	N/A	Validado	
798	Sin Contratos	Sin Proyectos	N/A	N/A	Validado	
799	Sin Contratos	Sin Proyectos	N/A	N/A	Validado	
800	Sin Contratos	Sin Proyectos	N/A	N/A	Validado	
801	Sin Contratos	Sin Proyectos	N/A	N/A	Validado	
802	Sin Contratos	Sin Proyectos	N/A	N/A	Validado	



No	Dependencia Ejecutora	Rendimiento Financiero	Reintegro	Tipo de Gasto	Partida	Aprobado	Modificado	Recaudado (Ministrado)	Comprometido	Devengado	Ejercido	Pagado
803	Cuajimalpa de Morelos			1 - Gasto corriente	325 - Arrendamiento de equipo de transporte	500,000.00	3,597,176.00	3,597,176.00	3,597,176.00	3,583,176.00	3,583,176.00	3,583,176.00
804	Cuajimalpa de Morelos			1 - Gasto corriente	329 - Otros arrendamientos	900,000.00	416,915.00	416,915.00	416,915.00	391,041.80	391,041.80	391,041.80
805	Cuajimalpa de Morelos			1 - Gasto corriente	332 - Servicios de diseño, arquitectura, ingeniería y actividades relacionadas	0.00	762,248.23	762,248.23	762,248.23	686,720.00	686,720.00	686,720.00
806	Cuajimalpa de Morelos			1 - Gasto corriente	338 - Servicios de vigilancia	43,142,944.00	43,142,944.00	43,142,944.00	43,142,944.00	43,121,100.00	43,121,100.00	43,121,100.00
807	Cuajimalpa de Morelos			1 - Gasto corriente	339 - Servicios profesionales, científicos y técnicos integrales	0.00	390,000.00	390,000.00	390,000.00	389,760.00	389,760.00	389,760.00
808	Cuajimalpa de Morelos			1 - Gasto corriente	341 - Servicios financieros y bancarios	0.00	85,000.00	85,000.00	85,000.00	85,000.00	85,000.00	85,000.00
809	Cuajimalpa de Morelos			2 - Gasto de Inversión	239 - Otros productos adquiridos como materia prima	618,000.00	0.00	0.00	0.00	0.00	0.00	0.00
810	Cuajimalpa de Morelos			2 - Gasto de Inversión	221 - Productos alimenticios para personas	0.00	200,000.00	200,000.00	200,000.00	200,000.00	200,000.00	200,000.00
811	Cuajimalpa de Morelos			1 - Gasto corriente	399 - Otros servicios generales	500,000.00	0.00	0.00	0.00	0.00	0.00	0.00
812	Cuajimalpa de Morelos			1 - Gasto corriente	355 - Reparación y mantenimiento de equipo de transporte	0.00	239,763.00	239,763.00	239,763.00	239,763.00	239,763.00	239,763.00
813	Cuajimalpa de Morelos			1 - Gasto corriente	352 - Instalación, reparación y mantenimiento de mobiliario y equipo de administración, educacional y recreativo	0.00	50,000.00	50,000.00	50,000.00	50,000.00	50,000.00	50,000.00
814	Cuajimalpa de Morelos			1 - Gasto corriente	351 - Conservación y mantenimiento menor de inmuebles	500,000.00	500,000.00	500,000.00	500,000.00	500,000.00	500,000.00	500,000.00
815	Cuajimalpa de Morelos			1 - Gasto corriente	345 - Seguro de bienes patrimoniales	8,739,611.00	8,739,611.00	8,739,611.00	8,739,611.00	8,735,546.64	8,735,546.64	8,735,546.64
816	Cuajimalpa de Morelos			2 - Gasto de Inversión	382 - Gastos de orden social y cultural	800,000.00	0.00	0.00	0.00	0.00	0.00	0.00
817	Sin Especificar	0.00	137,292.52		Total del Programa Presupuestario	32,981,497.00	32,981,497.00	32,981,497.00	32,981,497.00	32,844,204.48	32,844,204.48	32,844,204.48
818	Cuajimalpa de Morelos			2 - Gasto de Inversión	614 - División de terrenos y construcción de obras de urbanización	18,184,762.00	29,229,362.00	29,229,362.00	29,229,362.00	29,092,082.83	29,092,082.83	29,092,082.83
819	Cuajimalpa de Morelos			2 - Gasto de Inversión	615 - Construcción de vías de comunicación	4,686,453.00	2,251,281.00	2,251,281.00	2,251,281.00	2,251,267.65	2,251,267.65	2,251,267.65
820	Cuajimalpa de Morelos			2 - Gasto de Inversión	612 - Edificación no habitacional	10,110,282.00	1,500,854.00	1,500,854.00	1,500,854.00	1,500,854.00	1,500,854.00	1,500,854.00
821	Sin Especificar	0.00	0.00		Total del Programa Presupuestario	0.00	1,414,629.00	1,414,629.00	1,414,629.00	1,400,000.00	1,400,000.00	1,400,000.00
822	Cuajimalpa de Morelos			2 - Gasto de Inversión	339 - Servicios profesionales, científicos y técnicos integrales	0.00	1,414,629.00	1,414,629.00	1,414,629.00	1,400,000.00	1,400,000.00	1,400,000.00
823	Sin Especificar	0.00	0.00		Total del Programa Presupuestario	0.00	1,000,000.00	1,000,000.00	1,000,000.00	998,617.27	998,617.27	998,617.27
824	Cuajimalpa de Morelos			2 - Gasto de Inversión	615 - Construcción de vías de comunicación	0.00	1,000,000.00	1,000,000.00	1,000,000.00	998,617.27	998,617.27	998,617.27
825	Sin Especificar	0.00	0.00		Total del Programa Presupuestario	108,547,321.00	107,868,931.00	107,868,931.00	107,850,799.60	107,850,799.60	107,850,799.60	107,850,799.60
826	Alcaldía Gustavo A. Madero			2 - Gasto de Inversión	612 - Edificación no habitacional	68,500,000.00	87,868,931.00	87,868,931.00	87,850,799.60	87,850,799.60	87,850,799.60	87,850,799.60
827	Alcaldía Gustavo A. Madero			2 - Gasto de Inversión	614 - División de terrenos y construcción de obras de urbanización	40,047,321.00	20,000,000.00	20,000,000.00	20,000,000.00	20,000,000.00	20,000,000.00	20,000,000.00
828	Sin Especificar	4,560,200.13	0.00		Total del Programa Presupuestario	799,536,676.00	803,406,130.00	803,406,130.00	758,180,003.52	758,180,003.52	758,180,003.52	758,180,003.52
829	Alcaldía Gustavo A. Madero			2 - Gasto de Inversión	358 - Servicios de limpieza y manejo de desechos	0.00	2,200,000.00	2,200,000.00	2,200,000.00	2,200,000.00	2,200,000.00	2,200,000.00
830	Alcaldía Gustavo A. Madero			2 - Gasto de Inversión	511 - Muebles de oficina y estantería	0.00	8,133.00	8,133.00	8,133.00	8,133.00	8,133.00	8,133.00
831	Alcaldía Gustavo A. Madero			2 - Gasto de Inversión	532 - Instrumental médico y de laboratorio	0.00	1,400,000.00	1,400,000.00	1,399,999.36	1,399,999.36	1,399,999.36	1,399,999.36
832	Alcaldía Gustavo A. Madero			2 - Gasto de Inversión	541 - Vehículos y Equipo Terrestre	13,000,000.00	0.00	0.00	0.00	0.00	0.00	0.00
833	Alcaldía Gustavo A. Madero			2 - Gasto de Inversión	357 - Instalación, reparación y mantenimiento de maquinaria, otros equipos y herramienta	7,000,000.00	10,869,454.00	10,869,454.00	10,866,820.39	10,866,820.39	10,866,820.39	10,866,820.39
834	Alcaldía Gustavo A. Madero			2 - Gasto de Inversión	261 - Combustibles, lubricantes y aditivos	94,308,251.00	94,118,842.60	94,118,842.60	89,987,912.25	89,987,912.25	89,987,912.25	89,987,912.25
835	Alcaldía Gustavo A. Madero			2 - Gasto de Inversión	247 - Artículos metálicos para la construcción	500,000.00	0.00	0.00	0.00	0.00	0.00	0.00
836	Alcaldía Gustavo A. Madero			2 - Gasto de Inversión	249 - Otros materiales y artículos de construcción y reparación	4,000,000.00	5,000,000.00	5,000,000.00	4,999,999.40	4,999,999.40	4,999,999.40	4,999,999.40
837	Alcaldía Gustavo A. Madero			1 - Gasto corriente	345 - Seguro de bienes patrimoniales	22,334,594.00	22,334,594.00	22,334,594.00	22,334,594.00	22,334,594.00	22,334,594.00	22,334,594.00
838	Alcaldía Gustavo A. Madero			1 - Gasto corriente	338 - Servicios de vigilancia	297,210,608.00	297,210,608.00	297,210,608.00	296,736,769.50	296,736,769.50	296,736,769.50	296,736,769.50
839	Alcaldía Gustavo A. Madero			1 - Gasto corriente	313 - Agua	41,000,998.00	41,000,998.00	41,000,998.00	39,190,363.00	39,190,363.00	39,190,363.00	39,190,363.00

No	Contratos	Proyectos	Pagado SHCP	Pagado EF	ESTATUS	Observaciones (Captura)
803	Sin Contratos	Sin Proyectos	N/A	N/A	Validado	
804	Sin Contratos	Sin Proyectos	N/A	N/A	Validado	
805	Sin Contratos	Sin Proyectos	N/A	N/A	Validado	
806	Sin Contratos	Sin Proyectos	N/A	N/A	Validado	
807	Sin Contratos	Sin Proyectos	N/A	N/A	Validado	
808	Sin Contratos	Sin Proyectos	N/A	N/A	Validado	
809	Sin Contratos	Sin Proyectos	N/A	N/A	Validado	
810	Sin Contratos	Sin Proyectos	N/A	N/A	Validado	
811	Sin Contratos	Sin Proyectos	N/A	N/A	Validado	
812	Sin Contratos	Sin Proyectos	N/A	N/A	Validado	
813	Sin Contratos	Sin Proyectos	N/A	N/A	Validado	
814	Sin Contratos	Sin Proyectos	N/A	N/A	Validado	
815	Sin Contratos	Sin Proyectos	N/A	N/A	Validado	
816	Sin Contratos	Sin Proyectos	N/A	N/A	Validado	
817			N/A	N/A		
818	Sin Contratos	Sin Proyectos	N/A	N/A	Validado	
819	Sin Contratos	Sin Proyectos	N/A	N/A	Validado	
820	Sin Contratos	Sin Proyectos	N/A	N/A	Validado	
821			N/A	N/A		
822	Sin Contratos	Sin Proyectos	N/A	N/A	Validado	
823			N/A	N/A		
824	Sin Contratos	Sin Proyectos	N/A	N/A	Validado	
825			N/A	N/A		
826	Sin Contratos	Sin Proyectos	N/A	N/A	Validado	Recurso destinado para la inversión pública en los rubros de salud.
827	Sin Contratos	Sin Proyectos	N/A	N/A	Validado	Recurso destinado para la atención de la red secundaria de drenaje en diversos puntos de la Alcaldía Gustavo A. Madero
828			N/A	N/A		
829	Sin Contratos	Sin Proyectos	N/A	N/A	Validado	Recurso destinado para atender servicios de limpieza y manejo de desechos
830	Sin Contratos	Sin Proyectos	N/A	N/A	Validado	Adquisición menor de muebles de oficina y estanterías.
831	Sin Contratos	Sin Proyectos	N/A	N/A	Validado	Recurso destinado para cubrir las compras efectuadas para el equipamiento de instrumental médico y de laboratorio para las clínicas de esta Alcaldía.
832	Sin Contratos	Sin Proyectos	N/A	N/A	Validado	Recurso presupuestado de origen para adquirir automóviles y camiones para atender servicios de seguridad y desastres naturales, sin embargo, fue cancelado por existir mayores presiones de gasto
833	Sin Contratos	Sin Proyectos	N/A	N/A	Validado	Recurso destinado para la reparación de maquinaria, equipo y herramienta destinada a tareas de campo.
834	Sin Contratos	Sin Proyectos	N/A	N/A	Validado	Recurso destinado para cubrir la adquisición de combustible, aditivos y aceite para operar la maquinaria pesada y maquinas herramientas que se utilizan en trabajos de pavimentación e imagen urbana.
835	Sin Contratos	Sin Proyectos	N/A	N/A	Validado	Recurso destinado de origen para atender fugas de agua de la red secundaria de agua potable, sin embargo, esta demanda fue atendida con otro fondo presupuestal.
836	Sin Contratos	Sin Proyectos	N/A	N/A	Validado	Recurso destinado para adquirir material muy específico para atender trabajos de rehabilitación en campo.
837	Sin Contratos	Sin Proyectos	N/A	N/A	Validado	Recurso destinado para aseguramiento de bienes muebles e inmuebles a través de primas contratadas por el Gobierno de la Ciudad de México, a fin de preservar el inventario de activos de la Alcaldía Gustavo. A. Madero
838	Sin Contratos	Sin Proyectos	N/A	N/A	Validado	Gasto destinado para cubrir los Servicios de Vigilancia que se brinda a la población usuaria de espacios y edificios públicos, a través de la Policía Auxiliar con mas de mil elementos adscritos a los programas intra y extra muros.
839	Sin Contratos	Sin Proyectos	N/A	N/A	Validado	Gasto centralizado destinado a cubrir facturación por consumo de agua potable de los edificios, inmuebles y espacios públicos de la Alcaldía Gustavo A. Madero.

No	Entidad	Municipio	Tipo de Registro	Ciclo de Recurso	Tipo de Recurso	Descripción Ramo	Clave Ramo	Descripción Programa	Clave Programa	Programa Fondo Convenio - Especifico
840	Ciudad de México	Gustavo A. Madero	Partida genérica	2018	FEDERALES (APORTACIONES, SUBSIDIOS Y CONVENIOS)	Aportaciones Federales para Entidades Federativas y Municipios	33	FORTAMUN	I005	
841	Ciudad de México	Gustavo A. Madero	Partida genérica	2018	FEDERALES (APORTACIONES, SUBSIDIOS Y CONVENIOS)	Aportaciones Federales para Entidades Federativas y Municipios	33	FORTAMUN	I005	
842	Ciudad de México	Gustavo A. Madero	Partida genérica	2018	FEDERALES (APORTACIONES, SUBSIDIOS Y CONVENIOS)	Aportaciones Federales para Entidades Federativas y Municipios	33	FORTAMUN	I005	
843	Ciudad de México	Gustavo A. Madero	Partida genérica	2018	FEDERALES (APORTACIONES, SUBSIDIOS Y CONVENIOS)	Aportaciones Federales para Entidades Federativas y Municipios	33	FORTAMUN	I005	
844	Ciudad de México	Gustavo A. Madero	Partida genérica	2018	FEDERALES (APORTACIONES, SUBSIDIOS Y CONVENIOS)	Aportaciones Federales para Entidades Federativas y Municipios	33	FORTAMUN	I005	
845	Ciudad de México	Gustavo A. Madero	Partida genérica	2018	FEDERALES (APORTACIONES, SUBSIDIOS Y CONVENIOS)	Aportaciones Federales para Entidades Federativas y Municipios	33	FORTAMUN	I005	
846	Ciudad de México	Gustavo A. Madero	Partida genérica	2018	FEDERALES (APORTACIONES, SUBSIDIOS Y CONVENIOS)	Aportaciones Federales para Entidades Federativas y Municipios	33	FORTAMUN	I005	
847	Ciudad de México	Gustavo A. Madero	Partida genérica	2018	FEDERALES (APORTACIONES, SUBSIDIOS Y CONVENIOS)	Aportaciones Federales para Entidades Federativas y Municipios	33	FORTAMUN	I005	
848	Ciudad de México	Gustavo A. Madero	Partida genérica	2018	FEDERALES (APORTACIONES, SUBSIDIOS Y CONVENIOS)	Aportaciones Federales para Entidades Federativas y Municipios	33	FORTAMUN	I005	
849	Ciudad de México	Gustavo A. Madero	Partida genérica	2018	FEDERALES (APORTACIONES, SUBSIDIOS Y CONVENIOS)	Aportaciones Federales para Entidades Federativas y Municipios	33	FORTAMUN	I005	
850	Ciudad de México	Gustavo A. Madero	Partida genérica	2018	FEDERALES (APORTACIONES, SUBSIDIOS Y CONVENIOS)	Aportaciones Federales para Entidades Federativas y Municipios	33	FORTAMUN	I005	
851	Ciudad de México	Gustavo A. Madero	Partida genérica	2018	FEDERALES (APORTACIONES, SUBSIDIOS Y CONVENIOS)	Aportaciones Federales para Entidades Federativas y Municipios	33	FORTAMUN	I005	
852	Ciudad de México	Gustavo A. Madero	Partida genérica	2018	FEDERALES (APORTACIONES, SUBSIDIOS Y CONVENIOS)	Aportaciones Federales para Entidades Federativas y Municipios	33	FORTAMUN	I005	
853	Ciudad de México	Gustavo A. Madero	Partida genérica	2018	FEDERALES (APORTACIONES, SUBSIDIOS Y CONVENIOS)	Aportaciones Federales para Entidades Federativas y Municipios	33	FORTAMUN	I005	
854	Ciudad de México	Gustavo A. Madero	Programa presupuestario	2018	FEDERALES (APORTACIONES, SUBSIDIOS Y CONVENIOS)	Aportaciones Federales para Entidades Federativas y Municipios	33	FAFEF	I012	Sin Especificar
855	Ciudad de México	Gustavo A. Madero	Partida genérica	2018	FEDERALES (APORTACIONES, SUBSIDIOS Y CONVENIOS)	Aportaciones Federales para Entidades Federativas y Municipios	33	FAFEF	I012	
856	Ciudad de México	Gustavo A. Madero	Partida genérica	2018	FEDERALES (APORTACIONES, SUBSIDIOS Y CONVENIOS)	Aportaciones Federales para Entidades Federativas y Municipios	33	FAFEF	I012	
857	Ciudad de México	Gustavo A. Madero	Partida genérica	2018	FEDERALES (APORTACIONES, SUBSIDIOS Y CONVENIOS)	Aportaciones Federales para Entidades Federativas y Municipios	33	FAFEF	I012	
858	Ciudad de México	Gustavo A. Madero	Partida genérica	2018	FEDERALES (APORTACIONES, SUBSIDIOS Y CONVENIOS)	Aportaciones Federales para Entidades Federativas y Municipios	33	FAFEF	I012	
859	Ciudad de México	Gustavo A. Madero	Programa presupuestario	2018	FEDERALES (APORTACIONES, SUBSIDIOS Y CONVENIOS)	Gobernación	4	Programa Nacional de Prevención del Delito	U006	Sin Especificar
		Gustavo A. Madero	Partida genérica	2018	FEDERALES (APORTACIONES, SUBSIDIOS Y CONVENIOS)	Gobernación	4	Programa Nacional de Prevención del Delito	U006	
860	Ciudad de México	Gustavo A. Madero	Partida genérica	2018	FEDERALES (APORTACIONES, SUBSIDIOS Y CONVENIOS)	Gobernación	4	Programa Nacional de Prevención del Delito	U006	
861	Ciudad de México	Gustavo A. Madero	Programa presupuestario	2018	FEDERALES (APORTACIONES, SUBSIDIOS Y CONVENIOS)	Gobernación	4	Subsidios en materia de seguridad pública	U007	Sin Especificar
862	Ciudad de México	Gustavo A. Madero	Partida genérica	2018	FEDERALES (APORTACIONES, SUBSIDIOS Y CONVENIOS)	Gobernación	4	Subsidios en materia de seguridad pública	U007	
863	Ciudad de México	Gustavo A. Madero	Programa presupuestario	2018	FEDERALES (APORTACIONES, SUBSIDIOS Y CONVENIOS)	Provisiones Salariales y Económicas	23	Fondo de Desastres Naturales (FONDEN)	N001	Sin Especificar
864	Ciudad de México	Gustavo A. Madero	Partida genérica	2018	FEDERALES (APORTACIONES, SUBSIDIOS Y CONVENIOS)	Provisiones Salariales y Económicas	23	Fondo de Desastres Naturales (FONDEN)	N001	
865	Ciudad de México	Gustavo A. Madero	Programa presupuestario	2018	FEDERALES (APORTACIONES, SUBSIDIOS Y CONVENIOS)	Provisiones Salariales y Económicas	23	Fondo para el Fortalecimiento Financiero	U135	Sin Especificar
866	Ciudad de México	Gustavo A. Madero	Partida genérica	2018	FEDERALES (APORTACIONES, SUBSIDIOS Y CONVENIOS)	Provisiones Salariales y Económicas	23	Fondo para el Fortalecimiento Financiero	U135	



No	Dependencia Ejecutora	Rendimiento Financiero	Reintegro	Tipo de Gasto	Partida	Aprobado	Modificado	Recaudado (Ministrado)	Comprometido	Devengado	Ejercido	Pagado
840	Alcaldía Gustavo A. Madero			1 - Gasto corriente	311 - Energía eléctrica	256,662,087.00	256,662,087.00	256,662,087.00	219,442,813.49	219,442,813.49	219,442,813.49	219,442,813.49
841	Alcaldía Gustavo A. Madero			1 - Gasto corriente	261 - Combustibles, lubricantes y aditivos	2,851,802.00	2,851,802.00	2,851,802.00	2,851,802.00	2,851,802.00	2,851,802.00	2,851,802.00
842	Alcaldía Gustavo A. Madero,-			2 - Gasto de Inversión	614 - División de terrenos y construcción de obras de urbanización	2,441,224.00	0.00	0.00	0.00	0.00	0.00	0.00
843	Alcaldía Gustavo A. Madero,-			2 - Gasto de Inversión	565 - Equipo de comunicación y telecomunicación	0.00	700,000.00	700,000.00	699,999.91	699,999.91	699,999.91	699,999.91
844	Alcaldía Gustavo A. Madero,-			2 - Gasto de Inversión	563 - Maquinaria y equipo de construcción	0.00	7,591,223.95	7,591,223.95	7,440,999.95	7,440,999.95	7,440,999.95	7,440,999.95
845	Alcaldía Gustavo A. Madero,-			2 - Gasto de Inversión	549 - Otros equipos de transporte	0.00	4,888,243.00	4,888,243.00	4,888,240.00	4,888,240.00	4,888,240.00	4,888,240.00
846	Alcaldía Gustavo A. Madero,-			2 - Gasto de Inversión	542 - Carrocerías y remolques	0.00	1,723,992.00	1,723,992.00	418,992.00	418,992.00	418,992.00	418,992.00
847	Alcaldía Gustavo A. Madero;			2 - Gasto de Inversión	246 - Material eléctrico y electrónico	5,000,000.00	5,000,000.00	5,000,000.00	5,000,000.00	5,000,000.00	5,000,000.00	5,000,000.00
848	Alcaldía Gustavo A. Madero;			2 - Gasto de Inversión	242 - Cemento y productos de concreto	500,000.00	0.00	0.00	0.00	0.00	0.00	0.00
849	Alcaldía Gustavo A. Madero;			2 - Gasto de Inversión	241 - Productos minerales no metálicos	28,062,906.00	24,218,677.41	24,218,677.41	24,218,677.41	24,218,677.41	24,218,677.41	24,218,677.41
850	Alcaldía Gustavo A. Madero-			2 - Gasto de Inversión	355 - Reparación y mantenimiento de equipo de transporte	15,664,080.00	16,900,907.28	16,900,907.28	16,898,083.36	16,898,083.36	16,898,083.36	16,898,083.36
851	Alcaldía Gustavo A. Madero-			2 - Gasto de Inversión	291 - Herramientas menores	2,000,000.00	1,500,000.00	1,500,000.00	1,378,784.74	1,378,784.74	1,378,784.74	1,378,784.74
852	Alcaldía Gustavo A. Madero-			2 - Gasto de Inversión	296 - Refacciones y accesorios menores de equipo de transporte	5,000,126.00	4,956,567.76	4,956,567.76	4,956,567.75	4,956,567.75	4,956,567.75	4,956,567.75
853	Alcaldía Gustavo A. Madero-			2 - Gasto de Inversión	347 - Fletes y maniobras	2,000,000.00	2,270,000.00	2,270,000.00	2,260,452.01	2,260,452.01	2,260,452.01	2,260,452.01
854	Sin Especificar	0.00	0.00		Total del Programa Presupuestario	213,573,209.00	213,573,209.00	213,573,209.00	188,859,629.03	188,859,629.03	188,859,629.03	188,859,629.03
855	Alcaldía Gustavo A. Madero			2 - Gasto de Inversión	615 - Construcción de vías de comunicación	12,500,000.00	75,989,118.37	75,989,118.37	65,477,675.13	65,477,675.13	65,477,675.13	65,477,675.13
856	Alcaldía Gustavo A. Madero			2 - Gasto de Inversión	616 - Otras construcciones de ingeniería civil u obra pesada	25,000,000.00	12,125,000.00	12,125,000.00	12,106,360.15	12,106,360.15	12,106,360.15	12,106,360.15
857	Alcaldía Gustavo A. Madero			2 - Gasto de Inversión	614 - División de terrenos y construcción de obras de urbanización	109,073,209.00	40,873,746.00	40,873,746.00	33,798,690.88	33,798,690.88	33,798,690.88	33,798,690.88
858	Alcaldía Gustavo A. Madero			2 - Gasto de Inversión	612 - Edificación no habitacional	67,000,000.00	84,585,344.63	84,585,344.63	77,476,902.87	77,476,902.87	77,476,902.87	77,476,902.87
859	Sin Especificar	0.00	0.00		Total del Programa Presupuestario	0.00	5,920,991.00	5,920,991.00	5,920,990.98	5,920,990.98	5,920,990.98	5,920,990.98
860	Alcaldía Gustavo A. Madero			1 - Gasto corriente	339 - Servicios profesionales, científicos y técnicos integrales	0.00	3,748,991.00	3,748,991.00	3,748,991.00	3,748,991.00	3,748,991.00	3,748,991.00
861	Alcaldía Gustavo A. Madero			1 - Gasto corriente	382 - Gastos de orden social y cultural	0.00	2,172,000.00	2,172,000.00	2,171,999.98	2,171,999.98	2,171,999.98	2,171,999.98
862	Sin Especificar	0.00	0.00		Total del Programa Presupuestario	0.00	6,749,258.10	6,749,258.10	6,749,258.10	6,749,258.10	6,749,258.10	6,749,258.10
863	Alcaldía Gustavo A. Madero			1 - Gasto corriente	339 - Servicios profesionales, científicos y técnicos integrales	0.00	6,749,258.10	6,749,258.10	6,749,258.10	6,749,258.10	6,749,258.10	6,749,258.10
864	Sin Especificar	0.00	0.00		Total del Programa Presupuestario	0.00	850,000.00	850,000.00	850,000.00	850,000.00	850,000.00	850,000.00
865	Alcaldía Gustavo A. Madero			2 - Gasto de Inversión	351 - Conservación y mantenimiento menor de inmuebles	0.00	850,000.00	850,000.00	850,000.00	850,000.00	850,000.00	850,000.00
866	Sin Especificar	0.00	0.00		Total del Programa Presupuestario	0.00	46,000,000.00	46,000,000.00	0.00	0.00	0.00	0.00

No	Contratos	Proyectos	Pagado SHCP	Pagado EF	ESTATUS	Observaciones (Captura)
840	Sin Contratos	Sin Proyectos	N/A	N/A	Validado	Recurso centralizado para cubrir las erogaciones por concepto de alumbrado público y consumos realizados por inmuebles públicos de la Alcaldía Gustavo A. Madero
841	Sin Contratos	Sin Proyectos	N/A	N/A	Validado	Recurso destinado para atender la operatividad de los trabajos en campo, al prestar servicios urbanos a la población.
842	Sin Contratos	Sin Proyectos	N/A	N/A	Validado	Recurso presupuestado de origen para atender obras de inversión pero considerando la normatividad y el desarrollo de otros fondos, este recurso fue reorientado.
843	Sin Contratos	Sin Proyectos	N/A	N/A	Validado	Recurso destinado para adquirir radios Tetra para ampliar la cobertura de comunicación entre las áreas operativas.
844	Sin Contratos	Sin Proyectos	N/A	N/A	Validado	Recurso que fue destinado para adquirir equipo de construcción para atender y eficientar los trabajos en campo
845	Sin Contratos	Sin Proyectos	N/A	N/A	Validado	Recurso ejercido en otros equipos de transporte diferentes a los convencionales
846	Sin Contratos	Sin Proyectos	N/A	N/A	Validado	Recurso que se destinó para adquirir casetas para vehículos adscritos a tareas de atención de áreas verdes e imagen urbana
847	Sin Contratos	Sin Proyectos	N/A	N/A	Validado	Recurso destinado para adquirir cableado, balastras y luminarias para atender la demanda de sustitución y rehabilitación del servicio de alumbrado público.
848	Sin Contratos	Sin Proyectos	N/A	N/A	Validado	Recurso que se presupuestó de origen para adquirir cemento para obras menores, sin embargo se cancela, considerando que los trabajos se atenderían con otro fondo.
849	Sin Contratos	Sin Proyectos	N/A	N/A	Validado	Recurso destinado para atender compromisos por la adquisición de mezcla asfáltica y con ello atender la demanda de rehabilitación de la carpeta vial.
850	Sin Contratos	Sin Proyectos	N/A	N/A	Validado	Recurso destinado para atender la reparación y mantenimiento del parque vehicular destinado para atender servicios de seguridad y protección civil .
851	Sin Contratos	Sin Proyectos	N/A	N/A	Validado	
852	Sin Contratos	Sin Proyectos	N/A	N/A	Validado	Adquisición de refacciones menores para equipo de transporte del parque vehicular de la Alcaldía Gustavo A. Madero
853	Sin Contratos	Sin Proyectos	N/A	N/A	Validado	Recurso destinado para saldar facturación por traslado de mezcla asfáltica para atender vialidades.
854			N/A	N/A		
855	Sin Contratos	Sin Proyectos	N/A	N/A	Validado	Recurso destinado a proyectos de inversión en materia de vialidades, como fue la construcción de puente sobre vialidad.
856	Sin Contratos	Sin Proyectos	N/A	N/A	Validado	Recurso destinado para atender obras de inversión, en materia de educación.
857	Sin Contratos	Sin Proyectos	N/A	N/A	Validado	Recurso que se destinó para realizar obras de inversión en los rubros de banquetas, alumbrado público, rehabilitación de vialidades, entre otras.
858	Sin Contratos	Sin Proyectos	N/A	N/A	Validado	Recurso destinado para atender obras de inversión pública en materia de rehabilitación de espacios culturales, construcción de casas de cultura, entre otros.
859			N/A	N/A		
	Sin Contratos	Sin Proyectos	N/A	N/A	Validado	Se conformó un Comité Especializado, el cual tuvo la iniciativa de acercarse a una liga de fútbol soccer femenino, convocar y organizar un torneo deportivo exclusivo para mujeres, en donde además se replicaron algunos conocimientos adquiridos en los talleres de sensibilización; impartiendo una plática que denominaron ¿No estás sola? que proveía información a las demás mujeres de los tipos de violencia que comúnmente se presentan contra la población femenina y las orientaba a dónde acudir en caso de ser víctimas.
860						
	Sin Contratos	Sin Proyectos	N/A	N/A	Validado	Los eventos se realizaron a través de las siguientes acciones: 1. Estrategia de intervención de Emprendimientos Socio Productivos para Adolescentes y Jóvenes, 2. Estrategias para prevenir la violencia y delincuencia a través de la creación artística y deportiva/jóvenes, 3. Estrategia de intervención de Emprendimientos Socio productivos para Mujeres, 4. Ambito Escolar, Escuelas de Paz, 5. Fortalecimiento de ambientes familiares a través de la crianza positiva, 6. Estrategias para mujeres para prevenir la violencia y delincuencia a través de la creación artística y deportiva.
861						
862			N/A	N/A		
	Sin Contratos	Sin Proyectos	N/A	N/A	Validado	El proyecto contempló intervenciones en escuela primarias y secundarias públicas, en donde se identificaron problemas de violencia; las intervenciones incluyeron talleres, conferencias y actividades lúdicas entre otras, las cuales fueron dirigidas a los padres de familia, alumnos y docentes, en donde se trataron temas como la identificación y prevención de acoso escolar o sexual, resolución pacífica de conflictos, prevención de la discriminación, identificación de situaciones de riesgo, relaciones familiares positivas, diseño de técnicas y métodos de disciplina constructivos, herramientas para afrontar situaciones asociadas al consumo de drogas, entre otros; así mismo se llevó a cabo el diseño e implementación de una estrategia de comunicación para concientizar y dar a conocer los riesgos vinculados con el uso de las nuevas tecnologías, como parte de la prevención del ciberbullying, y la implementación de incentivos positivos para promover la no violencia entre los alumnos.
863						
864			N/A	N/A		
865	Sin Contratos	Sin Proyectos	N/A	N/A	Validado	Recurso en convenio para la atención del Centro de Arte y Cultura Futurama y Casa de Cultura Cuchilla del Tesoro, Alcaldía Gustavo A. Madero.
866			N/A	N/A		

No	Entidad	Municipio	Tipo de Registro	Ciclo de Recurso	Tipo de Recurso	Descripción Ramo	Clave Ramo	Descripción Programa	Clave Programa	Programa Fondo Convenio - Especifico
		Gustavo A. Madero	Partida genérica	2018	FEDERALES (APORTACIONES, SUBSIDIOS Y CONVENIOS)	Provisiones Salariales y Económicas	23	Fondo para el Fortalecimiento Financiero	U135	
867	Ciudad de México									
		Gustavo A. Madero	Partida genérica	2018	FEDERALES (APORTACIONES, SUBSIDIOS Y CONVENIOS)	Provisiones Salariales y Económicas	23	Fondo para el Fortalecimiento Financiero	U135	
868	Ciudad de México									
869	Ciudad de México	Iztacalco	Programa presupuestario	2018	FEDERALES (APORTACIONES, SUBSIDIOS Y CONVENIOS)	Aportaciones Federales para Entidades Federativas y Municipios	33	FAIS Municipal y de las Demarcaciones Territoriales del Distrito Federal	I004	Sin Especificar
870	Ciudad de México	Iztacalco	Partida genérica	2018	FEDERALES (APORTACIONES, SUBSIDIOS Y CONVENIOS)	Aportaciones Federales para Entidades Federativas y Municipios	33	FAIS Municipal y de las Demarcaciones Territoriales del Distrito Federal	I004	FAIS
871	Ciudad de México	Iztacalco	Partida genérica	2018	FEDERALES (APORTACIONES, SUBSIDIOS Y CONVENIOS)	Aportaciones Federales para Entidades Federativas y Municipios	33	FAIS Municipal y de las Demarcaciones Territoriales del Distrito Federal	I004	FAIS
872	Ciudad de México	Iztacalco	Programa presupuestario	2018	FEDERALES (APORTACIONES, SUBSIDIOS Y CONVENIOS)	Aportaciones Federales para Entidades Federativas y Municipios	33	FORTAMUN	I005	Sin Especificar
873	Ciudad de México	Iztacalco	Partida genérica	2018	FEDERALES (APORTACIONES, SUBSIDIOS Y CONVENIOS)	Aportaciones Federales para Entidades Federativas y Municipios	33	FORTAMUN	I005	FORTAMUN
874	Ciudad de México	Iztacalco	Partida genérica	2018	FEDERALES (APORTACIONES, SUBSIDIOS Y CONVENIOS)	Aportaciones Federales para Entidades Federativas y Municipios	33	FORTAMUN	I005	FORTAMUN
875	Ciudad de México	Iztacalco	Partida genérica	2018	FEDERALES (APORTACIONES, SUBSIDIOS Y CONVENIOS)	Aportaciones Federales para Entidades Federativas y Municipios	33	FORTAMUN	I005	FORTAMUN
876	Ciudad de México	Iztacalco	Partida genérica	2018	FEDERALES (APORTACIONES, SUBSIDIOS Y CONVENIOS)	Aportaciones Federales para Entidades Federativas y Municipios	33	FORTAMUN	I005	FORTAMUN
877	Ciudad de México	Iztacalco	Partida genérica	2018	FEDERALES (APORTACIONES, SUBSIDIOS Y CONVENIOS)	Aportaciones Federales para Entidades Federativas y Municipios	33	FORTAMUN	I005	FORTAMUN
878	Ciudad de México	Iztacalco	Partida genérica	2018	FEDERALES (APORTACIONES, SUBSIDIOS Y CONVENIOS)	Aportaciones Federales para Entidades Federativas y Municipios	33	FORTAMUN	I005	FORTAMUN
879	Ciudad de México	Iztacalco	Partida genérica	2018	FEDERALES (APORTACIONES, SUBSIDIOS Y CONVENIOS)	Aportaciones Federales para Entidades Federativas y Municipios	33	FORTAMUN	I005	FORTAMUN
880	Ciudad de México	Iztacalco	Programa presupuestario	2018	FEDERALES (APORTACIONES, SUBSIDIOS Y CONVENIOS)	Aportaciones Federales para Entidades Federativas y Municipios	33	FAFEF	I012	Sin Especificar
881	Ciudad de México	Iztacalco	Partida genérica	2018	FEDERALES (APORTACIONES, SUBSIDIOS Y CONVENIOS)	Aportaciones Federales para Entidades Federativas y Municipios	33	FAFEF	I012	FAFEF
882	Ciudad de México	Iztacalco	Partida genérica	2018	FEDERALES (APORTACIONES, SUBSIDIOS Y CONVENIOS)	Aportaciones Federales para Entidades Federativas y Municipios	33	FAFEF	I012	FAFEF
883	Ciudad de México	Iztacalco	Partida genérica	2018	FEDERALES (APORTACIONES, SUBSIDIOS Y CONVENIOS)	Aportaciones Federales para Entidades Federativas y Municipios	33	FAFEF	I012	FAFEF
884	Ciudad de México	Iztacalco	Programa presupuestario	2018	FEDERALES (APORTACIONES, SUBSIDIOS Y CONVENIOS)	Gobernación	4	Subsidios en materia de seguridad pública	U007	Sin Especificar
885	Ciudad de México	Iztacalco	Partida genérica	2018	FEDERALES (APORTACIONES, SUBSIDIOS Y CONVENIOS)	Gobernación	4	Subsidios en materia de seguridad pública	U007	Subsidios en materia de seguridad pública
886	Ciudad de México	Iztacalco	Programa presupuestario	2018	FEDERALES (APORTACIONES, SUBSIDIOS Y CONVENIOS)	Provisiones Salariales y Económicas	23	Fondo para el Fortalecimiento Financiero	U135	Sin Especificar
887	Ciudad de México	Iztacalco	Partida genérica	2018	FEDERALES (APORTACIONES, SUBSIDIOS Y CONVENIOS)	Provisiones Salariales y Económicas	23	Fondo para el Fortalecimiento Financiero	U135	Fondo para el Fortalecimiento Financiero II
888	Ciudad de México	Iztacalco	Partida genérica	2018	FEDERALES (APORTACIONES, SUBSIDIOS Y CONVENIOS)	Provisiones Salariales y Económicas	23	Fondo para el Fortalecimiento Financiero	U135	Fondo para el Fortalecimiento Financiero II
889	Ciudad de México	Iztacalco	Partida genérica	2018	FEDERALES (APORTACIONES, SUBSIDIOS Y CONVENIOS)	Provisiones Salariales y Económicas	23	Fondo para el Fortalecimiento Financiero	U135	Fondo para el Fortalecimiento Financiero II
890	Ciudad de México	Iztapalapa	Programa presupuestario	2018	FEDERALES (APORTACIONES, SUBSIDIOS Y CONVENIOS)	Aportaciones Federales para Entidades Federativas y Municipios	33	FAIS Municipal y de las Demarcaciones Territoriales del Distrito Federal	I004	Sin Especificar
891	Ciudad de México	Iztapalapa	Partida genérica	2018	FEDERALES (APORTACIONES, SUBSIDIOS Y CONVENIOS)	Aportaciones Federales para Entidades Federativas y Municipios	33	FAIS Municipal y de las Demarcaciones Territoriales del Distrito Federal	I004	FAIS
892	Ciudad de México	Iztapalapa	Partida genérica	2018	FEDERALES (APORTACIONES, SUBSIDIOS Y CONVENIOS)	Aportaciones Federales para Entidades Federativas y Municipios	33	FAIS Municipal y de las Demarcaciones Territoriales del Distrito Federal	I004	FAIS
893	Ciudad de México	Iztapalapa	Partida genérica	2018	FEDERALES (APORTACIONES, SUBSIDIOS Y CONVENIOS)	Aportaciones Federales para Entidades Federativas y Municipios	33	FAIS Municipal y de las Demarcaciones Territoriales del Distrito Federal	I004	FAIS
894	Ciudad de México	Iztapalapa	Programa presupuestario	2018	FEDERALES (APORTACIONES, SUBSIDIOS Y CONVENIOS)	Aportaciones Federales para Entidades Federativas y Municipios	33	FORTAMUN	I005	Sin Especificar

No	Dependencia Ejecutora	Rendimiento Financiero	Reintegro	Tipo de Gasto	Partida	Aprobado	Modificado	Recaudado (Ministrado)	Comprometido	Devengado	Ejercido	Pagado
	Alcaldía Gustavo A. Madero.			2 - Gasto de Inversión	612 - Edificación no habitacional	0.00	21,000,000.00	21,000,000.00	0.00	0.00	0.00	0.00
867												
	Alcaldía Gustavo A. Madero			2 - Gasto de Inversión	615 - Construcción de vías de comunicación	0.00	25,000,000.00	25,000,000.00	0.00	0.00	0.00	0.00
868												
869	Sin Especificar	0.00	255,416.43		Total del Programa Presupuestario	20,680,333.00	22,495,863.42	22,495,863.42	22,495,863.42	22,240,446.99	22,240,446.99	22,240,446.99
870	Iztacalco			2 - Gasto de Inversión	614 - División de terrenos y construcción de obras de urbanización	20,059,923.00	21,875,453.42	21,875,453.42	21,875,453.42	21,622,746.99	21,622,746.99	21,622,746.99
871	Iztacalco			2 - Gasto de Inversión	339 - Servicios profesionales, científicos y técnicos integrales	620,410.00	620,410.00	620,410.00	620,410.00	617,700.00	617,700.00	617,700.00
872	Sin Especificar	1,528,658.62	14,842,826.46		Total del Programa Presupuestario	268,015,206.00	269,312,297.00	269,312,297.00	269,312,297.00	254,469,470.54	254,469,470.54	254,469,470.54
873	Iztacalco			2 - Gasto de Inversión	261 - Combustibles, lubricantes y aditivos	50,000,000.00	50,000,000.00	50,000,000.00	50,000,000.00	49,971,913.01	49,971,913.01	49,971,913.01
874	Iztacalco			2 - Gasto de Inversión	614 - División de terrenos y construcción de obras de urbanización	818,331.00	0.00	0.00	0.00	0.00	0.00	0.00
875	Iztacalco			2 - Gasto de Inversión	612 - Edificación no habitacional	7,104,247.00	7,922,578.00	7,922,578.00	7,922,578.00	7,090,158.25	7,090,158.25	7,090,158.25
876	Iztacalco			2 - Gasto de Inversión	246 - Material eléctrico y electrónico	0.00	1,297,091.00	1,297,091.00	1,297,091.00	1,297,091.00	1,297,091.00	1,297,091.00
877	Iztacalco			1 - Gasto corriente	338 - Servicios de vigilancia	76,272,338.00	76,272,338.00	76,272,338.00	76,272,338.00	76,271,952.00	76,271,952.00	76,271,952.00
878	Iztacalco			1 - Gasto corriente	311 - Energía eléctrica	129,004,162.00	129,004,162.00	129,004,162.00	129,004,162.00	115,022,228.28	115,022,228.28	115,022,228.28
879	Iztacalco			1 - Gasto corriente	261 - Combustibles, lubricantes y aditivos	4,816,128.00	4,816,128.00	4,816,128.00	4,816,128.00	4,816,128.00	4,816,128.00	4,816,128.00
880	Sin Especificar	0.00	1,050,886.11		Total del Programa Presupuestario	66,330,761.00	66,330,761.00	66,330,761.00	66,330,761.00	65,279,874.89	65,279,874.89	65,279,874.89
881	Iztacalco			2 - Gasto de Inversión	614 - División de terrenos y construcción de obras de urbanización	11,059,908.00	20,400,000.00	20,400,000.00	20,400,000.00	20,124,068.77	20,124,068.77	20,124,068.77
882	Iztacalco			2 - Gasto de Inversión	612 - Edificación no habitacional	43,770,853.00	9,600,000.00	9,600,000.00	9,600,000.00	9,519,138.54	9,519,138.54	9,519,138.54
883	Iztacalco			2 - Gasto de Inversión	615 - Construcción de vías de comunicación	11,500,000.00	36,330,761.00	36,330,761.00	36,330,761.00	35,636,667.58	35,636,667.58	35,636,667.58
884	Sin Especificar	0.00	4,624.30		Total del Programa Presupuestario	0.00	1,634,624.30	1,634,624.30	1,634,624.30	1,630,000.00	1,630,000.00	1,630,000.00
885	Iztacalco			1 - Gasto corriente	339 - Servicios profesionales, científicos y técnicos integrales	0.00	1,634,624.30	1,634,624.30	1,634,624.30	1,630,000.00	1,630,000.00	1,630,000.00
886	Sin Especificar	0.00	3,106,420.88		Total del Programa Presupuestario	0.00	160,000,000.00	160,000,000.00	160,000,000.00	156,893,579.12	156,893,579.12	156,893,579.12
887	Iztacalco			2 - Gasto de Inversión	612 - Edificación no habitacional	0.00	20,000,000.00	20,000,000.00	20,000,000.00	19,997,800.00	19,997,800.00	19,997,800.00
888	Iztacalco			2 - Gasto de Inversión	614 - División de terrenos y construcción de obras de urbanización	0.00	60,825,268.42	60,825,268.42	60,825,268.42	59,164,749.03	59,164,749.03	59,164,749.03
889	Iztacalco			2 - Gasto de Inversión	615 - Construcción de vías de comunicación	0.00	79,174,731.58	79,174,731.58	79,174,731.58	77,731,030.09	77,731,030.09	77,731,030.09
890	Sin Especificar	0.00	43,619,137.86		Total del Programa Presupuestario	239,967,881.00	219,626,452.00	219,626,452.00	176,007,314.14	176,007,314.14	176,007,314.14	176,007,314.14
891	Iztapalapa			1 - Gasto corriente	339 - Servicios profesionales, científicos y técnicos integrales	0.00	6,588,793.56	6,588,793.56	4,003,911.05	4,003,911.05	4,003,911.05	4,003,911.05
892	Iztapalapa			2 - Gasto de Inversión	614 - División de terrenos y construcción de obras de urbanización	0.00	132,788,844.57	132,788,844.57	120,831,247.11	120,831,247.11	120,831,247.11	120,831,247.11
893	Iztapalapa			1 - Gasto corriente	441 - Ayudas sociales a personas	239,967,881.00	80,248,813.87	80,248,813.87	51,172,155.98	51,172,155.98	51,172,155.98	51,172,155.98
894	Sin Especificar	4,794,868.02	99,956,674.69		Total del Programa Presupuestario	1,255,024,794.00	1,261,098,634.00	1,261,098,634.00	1,161,141,959.31	1,161,141,959.31	1,161,141,959.31	1,161,141,959.31

No	Contratos	Proyectos	Pagado SHCP	Pagado EF	ESTATUS	Observaciones (Captura)
867	Sin Contratos	Sin Proyectos	N/A	N/A	Validado	De conformidad con el convenio para el otorgamiento de subsidios que celebran por una parte el gobierno federal, por conducto de la Secretaría de Hacienda y Crédito Público y por la otra, el Gobierno de la Ciudad de México, que tuvo el objeto de establecer la forma y términos para la transferencia , ejercicio, destino, seguimiento, control, rendición de cuentas y transparencia de los recursos federales con cargo al Fondo para el Fortalecimiento Financiero previsto en el Anexo 21 del Ramo General 23 Provisiones Salariales y Económicas , con la finalidad de apoyar a "la entidad federativa" y en su caso a sus municipios, en su fortalecimiento financiero para impulsar la inversión en el ejercicio fiscal de 2018.El proyecto consiste en llevar a cabo la construcción de una velaría, con la realización de trabajos de edificación de zapatas, instalación de postes y tensores, fijación de velaría, adaptación de piso y retiro de escombros, con una inversión de 2.5 mdp, la construcción de la velaría, tiene como objetivo prevenir riesgos en la población estudiantil por afecciones en la piel y evitar sofocamientos por la exposición prolongada a los rayos del sol de manera directa. Sin embargo, al cierre del ejercicio se registro incongruencia programática en virtud de que se avanzó en la ejecución de la velaría pero no se erogó recurso alguno debido a errores en la gestión del recurso.
868	Sin Contratos	Sin Proyectos	N/A	N/A	Validado	De conformidad con el convenio para el otorgamiento de subsidios que celebran por una parte el gobierno federal, por conducto de la Secretaría de Hacienda y Crédito Público y por la otra, el Gobierno de la Ciudad de México, que tuvo el objeto de establecer la forma y términos para la transferencia , ejercicio, destino, seguimiento, control, rendición de cuentas y transparencia de los recursos federales con cargo al Fondo para el Fortalecimiento Financiero previsto en el Anexo 21 del Ramo General 23 Provisiones Salariales y Económicas , con la finalidad de apoyar a "la entidad federativa" y en su caso a sus municipios, en su fortalecimiento financiero para impulsar la inversión en el ejercicio fiscal de 2018. Se registró en la área funcional 221 218 el proyecto O02D78040 "Rehabilitación de carpeta asfáltica en Ferrocarril Hidalgo, de la Delegación Gustavo A. Madero". Para llevar a cabo la ejecución este proyecto que consistiría en atender 12,670 m2 de reencarpetado y pavimentación en calles y vialidades secundarias, con una inversión de 5.5 mdp.Sin embargo, al cierre del ejercicio se registro incongruencia programática, debido a que no se comprometió el recurso y la ministración no fue cancelada.
869			N/A	N/A		
870	Sin Contratos	Sin Proyectos	N/A	N/A	Validado	
871	Sin Contratos	Sin Proyectos	N/A	N/A	Validado	
872			N/A	N/A		
873	Sin Contratos	Sin Proyectos	N/A	N/A	Validado	
874	Sin Contratos	Sin Proyectos	N/A	N/A	Validado	
875	Sin Contratos	Sin Proyectos	N/A	N/A	Validado	
876	Sin Contratos	Sin Proyectos	N/A	N/A	Validado	
877	Sin Contratos	Sin Proyectos	N/A	N/A	Validado	
878	Sin Contratos	Sin Proyectos	N/A	N/A	Validado	
879	Sin Contratos	Sin Proyectos	N/A	N/A	Validado	
880			N/A	N/A		
881	Sin Contratos	Sin Proyectos	N/A	N/A	Validado	
882	Sin Contratos	Sin Proyectos	N/A	N/A	Validado	
883	Sin Contratos	Sin Proyectos	N/A	N/A	Validado	
884			N/A	N/A		
885	Sin Contratos	Sin Proyectos	N/A	N/A	Validado	
886			N/A	N/A		
887	Sin Contratos	Sin Proyectos	N/A	N/A	Validado	
888	Sin Contratos	Sin Proyectos	N/A	N/A	Validado	
889	Sin Contratos	Sin Proyectos	N/A	N/A	Validado	
890			N/A	N/A		
891	Sin Contratos	Sin Proyectos	N/A	N/A	Validado	
892	Sin Contratos	Sin Proyectos	N/A	N/A	Validado	
893	Sin Contratos	Sin Proyectos	N/A	N/A	Validado	
894			N/A	N/A		



No	Dependencia Ejecutora	Rendimiento Financiero	Reintegro	Tipo de Gasto	Partida	Aprobado	Modificado	Recaudado (Ministrado)	Comprometido	Devengado	Ejercido	Pagado
895	Iztapalapa			1 - Gasto corriente	246 - Material eléctrico y electrónico	4,389,000.00	4,424,559.02	4,424,559.02	4,413,100.63	4,413,100.63	4,413,100.63	4,413,100.63
896	Iztapalapa			1 - Gasto corriente	247 - Artículos metálicos para la construcción	10,700,000.00	10,760,872.41	10,760,872.41	10,760,180.90	10,760,180.90	10,760,180.90	10,760,180.90
897	Iztapalapa			1 - Gasto corriente	255 - Materiales, accesorios y suministros de laboratorio	0.00	6,072.60	6,072.60	0.00	0.00	0.00	0.00
898	Iztapalapa			1 - Gasto corriente	256 - Fibras sintéticas, hules, plásticos y derivados	0.00	15,330,018.18	15,330,018.18	15,330,018.17	15,330,018.17	15,330,018.17	15,330,018.17
899	Iztapalapa			1 - Gasto corriente	273 - Artículos deportivos	2,000,000.00	1,350,906.40	1,350,906.40	1,350,904.68	1,350,904.68	1,350,904.68	1,350,904.68
900	Iztapalapa			1 - Gasto corriente	296 - Refacciones y accesorios menores de equipo de transporte	0.00	1,800,000.00	1,800,000.00	0.00	0.00	0.00	0.00
901	Iztapalapa			1 - Gasto corriente	297 - Refacciones y accesorios menores de equipo de defensa y seguridad	100,000.00	0.00	0.00	0.00	0.00	0.00	0.00
902	Iztapalapa			1 - Gasto corriente	311 - Energía eléctrica	334,042,604.00	334,042,604.00	334,042,604.00	267,066,247.54	267,066,247.54	267,066,247.54	267,066,247.54
903	Iztapalapa			1 - Gasto corriente	313 - Agua	18,425,866.00	18,429,166.00	18,429,166.00	18,429,165.00	18,429,165.00	18,429,165.00	18,429,165.00
904	Iztapalapa			1 - Gasto corriente	325 - Arrendamiento de equipo de transporte	3,500,000.00	3,000,000.00	3,000,000.00	3,000,000.00	3,000,000.00	3,000,000.00	3,000,000.00
905	Iztapalapa			1 - Gasto corriente	329 - Otros arrendamientos	8,129,142.00	10,384,330.80	10,384,330.80	9,934,671.87	9,934,671.87	9,934,671.87	9,934,671.87
906	Iztapalapa			1 - Gasto corriente	333 - Servicios de consultoría administrativa, procesos, técnica y en tecnologías de la información	2,500,000.00	0.00	0.00	0.00	0.00	0.00	0.00
907	Iztapalapa			1 - Gasto corriente	336 - Servicios de apoyo administrativo, traducción, fotocopiado e impresión	25,000,000.00	25,113,278.77	25,113,278.77	25,112,787.99	25,112,787.99	25,112,787.99	25,112,787.99
908	Iztapalapa			1 - Gasto corriente	338 - Servicios de vigilancia	294,809,052.00	290,811,602.17	290,811,602.17	286,532,071.00	286,532,071.00	286,532,071.00	286,532,071.00
909	Iztapalapa			1 - Gasto corriente	345 - Seguro de bienes patrimoniales	14,581,890.00	14,581,890.00	14,581,890.00	13,607,763.47	13,607,763.47	13,607,763.47	13,607,763.47
910	Iztapalapa			1 - Gasto corriente	382 - Gastos de orden social y cultural	0.00	4,900,000.00	4,900,000.00	4,900,000.00	4,900,000.00	4,900,000.00	4,900,000.00
911	Iztapalapa			2 - Gasto de Inversión	216 - Material de limpieza	0.00	65,283.25	65,283.25	65,283.25	65,283.25	65,283.25	65,283.25
912	Iztapalapa			2 - Gasto de Inversión	221 - Productos alimenticios para personas	1,092,000.00	664,450.00	664,450.00	664,450.00	664,450.00	664,450.00	664,450.00
913	Iztapalapa			2 - Gasto de Inversión	241 - Productos minerales no metálicos	14,010,000.00	10,519,912.85	10,519,912.85	10,519,889.55	10,519,889.55	10,519,889.55	10,519,889.55
914	Iztapalapa			2 - Gasto de Inversión	242 - Cemento y productos de concreto	0.00	11,580.60	11,580.60	11,580.60	11,580.60	11,580.60	11,580.60
915	Iztapalapa			2 - Gasto de Inversión	243 - Cal, yeso y productos de yeso	790,000.00	696.00	696.00	696.00	696.00	696.00	696.00
916	Iztapalapa			2 - Gasto de Inversión	244 - Madera y productos de madera	1,500,000.00	95,000.00	95,000.00	95,000.00	95,000.00	95,000.00	95,000.00
917	Iztapalapa			2 - Gasto de Inversión	246 - Material eléctrico y electrónico	9,600,000.00	22,088,964.70	22,088,964.70	22,088,655.62	22,088,655.62	22,088,655.62	22,088,655.62
918	Iztapalapa			2 - Gasto de Inversión	247 - Artículos metálicos para la construcción	0.00	3,178,875.96	3,178,875.96	3,178,872.39	3,178,872.39	3,178,872.39	3,178,872.39
919	Iztapalapa			2 - Gasto de Inversión	249 - Otros materiales y artículos de construcción y reparación	0.00	11,267,521.20	11,267,521.20	11,267,412.18	11,267,412.18	11,267,412.18	11,267,412.18
920	Iztapalapa			2 - Gasto de Inversión	261 - Combustibles, lubricantes y aditivos	196,777,098.00	196,902,020.94	196,902,020.94	192,838,858.61	192,838,858.61	192,838,858.61	192,838,858.61
921	Iztapalapa			2 - Gasto de Inversión	272 - Prendas de seguridad y protección personal	9,235,000.00	9,235,000.00	9,235,000.00	6,172,447.76	6,172,447.76	6,172,447.76	6,172,447.76
922	Iztapalapa			2 - Gasto de Inversión	291 - Herramientas menores	20,027,000.00	19,835,221.54	19,835,221.54	19,831,748.16	19,831,748.16	19,831,748.16	19,831,748.16
923	Iztapalapa			2 - Gasto de Inversión	292 - Refacciones y accesorios menores de edificios	835,000.00	25,374.50	25,374.50	0.00	0.00	0.00	0.00
924	Iztapalapa			2 - Gasto de Inversión	296 - Refacciones y accesorios menores de equipo de transporte	6,500,000.00	6,499,549.66	6,499,549.66	6,499,549.66	6,499,549.66	6,499,549.66	6,499,549.66
925	Iztapalapa			2 - Gasto de Inversión	298 - Refacciones y accesorios menores de maquinaria y otros equipos	1,276,128.00	1,138,065.30	1,138,065.30	1,138,038.42	1,138,038.42	1,138,038.42	1,138,038.42
926	Iztapalapa			2 - Gasto de Inversión	325 - Arrendamiento de equipo de transporte	36,522,257.00	36,456,973.75	36,456,973.75	36,454,172.50	36,454,172.50	36,454,172.50	36,454,172.50
927	Iztapalapa			2 - Gasto de Inversión	329 - Otros arrendamientos	13,940,000.00	13,940,000.00	13,940,000.00	13,939,476.39	13,939,476.39	13,939,476.39	13,939,476.39
928	Iztapalapa			2 - Gasto de Inversión	352 - Instalación, reparación y mantenimiento de mobiliario y equipo de administración, educacional y recreativo	7,500,000.00	6,999,690.92	6,999,690.92	6,966,589.07	6,966,589.07	6,966,589.07	6,966,589.07
929	Iztapalapa			2 - Gasto de Inversión	353 - Instalación, reparación y mantenimiento de equipo de cómputo y tecnología de la información	0.00	500,000.00	500,000.00	500,000.00	500,000.00	500,000.00	500,000.00
930	Iztapalapa			2 - Gasto de Inversión	355 - Reparación y mantenimiento de equipo de transporte	26,426,426.00	26,426,426.00	26,426,426.00	26,134,985.05	26,134,985.05	26,134,985.05	26,134,985.05

No	Contratos	Proyectos	Pagado SHCP	Pagado EF	ESTATUS	Observaciones (Captura)
895	Sin Contratos	Sin Proyectos	N/A	N/A	Validado	
896	Sin Contratos	Sin Proyectos	N/A	N/A	Validado	
897	Sin Contratos	Sin Proyectos	N/A	N/A	Validado	
898	Sin Contratos	Sin Proyectos	N/A	N/A	Validado	
899	Sin Contratos	Sin Proyectos	N/A	N/A	Validado	
900	Sin Contratos	Sin Proyectos	N/A	N/A	Validado	
901	Sin Contratos	Sin Proyectos	N/A	N/A	Validado	
902	Sin Contratos	Sin Proyectos	N/A	N/A	Validado	
903	Sin Contratos	Sin Proyectos	N/A	N/A	Validado	
904	Sin Contratos	Sin Proyectos	N/A	N/A	Validado	
905	Sin Contratos	Sin Proyectos	N/A	N/A	Validado	
906	Sin Contratos	Sin Proyectos	N/A	N/A	Validado	
907	Sin Contratos	Sin Proyectos	N/A	N/A	Validado	
908	Sin Contratos	Sin Proyectos	N/A	N/A	Validado	
909	Sin Contratos	Sin Proyectos	N/A	N/A	Validado	
910	Sin Contratos	Sin Proyectos	N/A	N/A	Validado	
911	Sin Contratos	Sin Proyectos	N/A	N/A	Validado	
912	Sin Contratos	Sin Proyectos	N/A	N/A	Validado	
913	Sin Contratos	Sin Proyectos	N/A	N/A	Validado	
914	Sin Contratos	Sin Proyectos	N/A	N/A	Validado	
915	Sin Contratos	Sin Proyectos	N/A	N/A	Validado	
916	Sin Contratos	Sin Proyectos	N/A	N/A	Validado	
917	Sin Contratos	Sin Proyectos	N/A	N/A	Validado	
918	Sin Contratos	Sin Proyectos	N/A	N/A	Validado	
919	Sin Contratos	Sin Proyectos	N/A	N/A	Validado	
920	Sin Contratos	Sin Proyectos	N/A	N/A	Validado	
921	Sin Contratos	Sin Proyectos	N/A	N/A	Validado	
922	Sin Contratos	Sin Proyectos	N/A	N/A	Validado	
923	Sin Contratos	Sin Proyectos	N/A	N/A	Validado	
924	Sin Contratos	Sin Proyectos	N/A	N/A	Validado	
925	Sin Contratos	Sin Proyectos	N/A	N/A	Validado	
926	Sin Contratos	Sin Proyectos	N/A	N/A	Validado	
927	Sin Contratos	Sin Proyectos	N/A	N/A	Validado	
928	Sin Contratos	Sin Proyectos	N/A	N/A	Validado	
929	Sin Contratos	Sin Proyectos	N/A	N/A	Validado	
930	Sin Contratos	Sin Proyectos	N/A	N/A	Validado	





No	Dependencia Ejecutora	Rendimiento Financiero	Reintegro	Tipo de Gasto	Partida	Aprobado	Modificado	Recaudado (Ministrado)	Comprometido	Devengado	Ejercido	Pagado
931	Iztapalapa			2 - Gasto de Inversión	358 - Servicios de limpieza y manejo de desechos	0.00	2,590,338.10	2,590,338.10	2,590,338.10	2,590,338.10	2,590,338.10	2,590,338.10
932	Iztapalapa			2 - Gasto de Inversión	511 - Muebles de oficina y estantería	0.00	8,672,651.84	8,672,651.84	8,672,651.84	8,672,651.84	8,672,651.84	8,672,651.84
933	Iztapalapa			2 - Gasto de Inversión	515 - Equipo de cómputo y de tecnologías de la información	20,000,000.00	0.00	0.00	0.00	0.00	0.00	0.00
934	Iztapalapa			2 - Gasto de Inversión	519 - Otros mobiliarios y equipos de administración	10,000,000.00	0.00	0.00	0.00	0.00	0.00	0.00
935	Iztapalapa			2 - Gasto de Inversión	563 - Maquinaria y equipo de construcción	0.00	3,011,986.40	3,011,986.40	3,011,986.40	3,011,986.40	3,011,986.40	3,011,986.40
936	Iztapalapa			2 - Gasto de Inversión	612 - Edificación no habitacional	50,041,994.00	53,873,961.00	53,873,961.00	42,713,660.07	42,713,660.07	42,713,660.07	42,713,660.07
937	Iztapalapa			2 - Gasto de Inversión	614 - División de terrenos y construcción de obras de urbanización	3,831,967.00	20,235,192.00	20,235,192.00	16,273,390.88	16,273,390.88	16,273,390.88	16,273,390.88
938	Iztapalapa			2 - Gasto de Inversión	615 - Construcción de vías de comunicación	40,235,192.00	20,000,000.00	20,000,000.00	19,261,803.66	19,261,803.66	19,261,803.66	19,261,803.66
939	Iztapalapa			1 - Gasto corriente	291 - Herramientas menores	320,000.00	322,995.36	322,995.36	322,083.56	322,083.56	322,083.56	322,083.56
940	Iztapalapa			1 - Gasto corriente	292 - Refacciones y accesorios menores de edificios	670,000.00	39,811.20	39,811.20	39,811.20	39,811.20	39,811.20	39,811.20
941	Iztapalapa			1 - Gasto corriente	293 - Refacciones y accesorios menores de mobiliario y equipo de administración, educacional y recreativo	200,000.00	0.00	0.00	0.00	0.00	0.00	0.00
942	Iztapalapa			1 - Gasto corriente	294 - Refacciones y accesorios menores de equipo de cómputo y tecnologías de la información	3,660,033.00	1,573,287.06	1,573,287.06	1,573,286.54	1,573,286.54	1,573,286.54	1,573,286.54
943	Iztapalapa			1 - Gasto corriente	211 - Materiales, útiles y equipos menores de oficina	830,000.00	820,877.77	820,877.77	820,877.77	820,877.77	820,877.77	820,877.77
944	Iztapalapa			1 - Gasto corriente	212 - Materiales y útiles de impresión y reproducción	500,000.00	0.00	0.00	0.00	0.00	0.00	0.00
945	Iztapalapa			1 - Gasto corriente	214 - Materiales, útiles y equipos menores de tecnologías de la información y comunicaciones	5,500,000.00	5,014,013.51	5,014,013.51	5,013,366.11	5,013,366.11	5,013,366.11	5,013,366.11
946	Iztapalapa			1 - Gasto corriente	216 - Material de limpieza	1,500,000.00	15,000.00	15,000.00	13,649.00	13,649.00	13,649.00	13,649.00
947	Iztapalapa			1 - Gasto corriente	221 - Productos alimenticios para personas	13,068,000.00	10,832,806.61	10,832,806.61	10,779,048.04	10,779,048.04	10,779,048.04	10,779,048.04
948	Iztapalapa			1 - Gasto corriente	222 - Productos alimenticios para animales	2,150,000.00	1,148,000.00	1,148,000.00	1,147,915.80	1,147,915.80	1,147,915.80	1,147,915.80
949	Iztapalapa			1 - Gasto corriente	223 - Utensilios para el servicio de alimentación	3,550,000.00	1,052,368.93	1,052,368.93	129,995.22	129,995.22	129,995.22	129,995.22
950	Iztapalapa			1 - Gasto corriente	231 - Productos alimenticios, agropecuarios y forestales adquiridos como materia prima	12,000,000.00	10,393,509.34	10,393,509.34	10,273,552.64	10,273,552.64	10,273,552.64	10,273,552.64
951	Iztapalapa			1 - Gasto corriente	233 - Productos de papel, cartón e impresos adquiridos como materia prima	200,000.00	0.00	0.00	0.00	0.00	0.00	0.00
952	Iztapalapa			1 - Gasto corriente	234 - Combustibles, lubricantes, aditivos, carbón y sus derivados adquiridos como materia prima	190,000.00	228.00	228.00	0.00	0.00	0.00	0.00
953	Iztapalapa			1 - Gasto corriente	241 - Productos minerales no metálicos	17,596,040.00	16,442,594.36	16,442,594.36	15,426,905.38	15,426,905.38	15,426,905.38	15,426,905.38
954	Iztapalapa			1 - Gasto corriente	242 - Cemento y productos de concreto	4,773,105.00	4,273,105.00	4,273,105.00	4,273,020.64	4,273,020.64	4,273,020.64	4,273,020.64
955	Sin Especificar	0.00	838,815.60		Total del Programa Presupuestario	186,856,135.00	186,856,135.00	186,856,135.00	177,762,068.82	177,762,068.82	177,762,068.82	177,762,068.82
956	Iztapalapa			2 - Gasto de Inversión	614 - División de terrenos y construcción de obras de urbanización	14,789,862.00	14,789,862.00	14,789,862.00	14,780,960.90	14,780,960.90	14,780,960.90	14,780,960.90
957	Iztapalapa			2 - Gasto de Inversión	615 - Construcción de vías de comunicación	75,000,000.00	75,000,000.00	75,000,000.00	74,821,685.57	74,821,685.57	74,821,685.57	74,821,685.57
958	Iztapalapa			2 - Gasto de Inversión	612 - Edificación no habitacional	97,066,273.00	97,066,273.00	97,066,273.00	88,159,422.35	88,159,422.35	88,159,422.35	88,159,422.35
959	Sin Especificar	0.00	0.01		Total del Programa Presupuestario	0.00	5,622,789.00	5,622,789.00	5,622,788.99	5,622,788.99	5,622,788.99	5,622,788.99
960	Iztapalapa			1 - Gasto corriente	339 - Servicios profesionales, científicos y técnicos integrales	0.00	4,830,789.00	4,830,789.00	4,830,788.99	4,830,788.99	4,830,788.99	4,830,788.99
961	Iztapalapa			1 - Gasto corriente	441 - Ayudas sociales a personas	0.00	792,000.00	792,000.00	792,000.00	792,000.00	792,000.00	792,000.00
962	Sin Especificar	0.00	0.01		Total del Programa Presupuestario	0.00	10,716,130.80	10,716,130.80	10,716,130.79	10,716,130.79	10,716,130.79	10,716,130.79
963	Iztapalapa			1 - Gasto corriente	339 - Servicios profesionales, científicos y técnicos integrales	0.00	10,716,130.80	10,716,130.80	10,716,130.79	10,716,130.79	10,716,130.79	10,716,130.79
964	Sin Especificar	0.00	0.00		Total del Programa Presupuestario	0.00	1,250,000.00	1,250,000.00	1,249,999.99	1,249,999.99	1,249,999.99	1,249,999.99
965	Iztapalapa			2 - Gasto de Inversión	612 - Edificación no habitacional	0.00	1,250,000.00	1,250,000.00	1,249,999.99	1,249,999.99	1,249,999.99	1,249,999.99
966	Sin Especificar	0.00	104,437.12		Total del Programa Presupuestario	0.00	43,100,000.00	43,100,000.00	36,129,925.26	36,129,925.26	36,129,925.26	36,129,925.26

No	Contratos	Proyectos	Pagado SHCP	Pagado EF	ESTATUS	Observaciones (Captura)
931	Sin Contratos	Sin Proyectos	N/A	N/A	Validado	
932	Sin Contratos	Sin Proyectos	N/A	N/A	Validado	
933	Sin Contratos	Sin Proyectos	N/A	N/A	Validado	
934	Sin Contratos	Sin Proyectos	N/A	N/A	Validado	
935	Sin Contratos	Sin Proyectos	N/A	N/A	Validado	
936	Sin Contratos	Sin Proyectos	N/A	N/A	Validado	
937	Sin Contratos	Sin Proyectos	N/A	N/A	Validado	
938	Sin Contratos	Sin Proyectos	N/A	N/A	Validado	
939	Sin Contratos	Sin Proyectos	N/A	N/A	Validado	
940	Sin Contratos	Sin Proyectos	N/A	N/A	Validado	
941	Sin Contratos	Sin Proyectos	N/A	N/A	Validado	
942	Sin Contratos	Sin Proyectos	N/A	N/A	Validado	
943	Sin Contratos	Sin Proyectos	N/A	N/A	Validado	
944	Sin Contratos	Sin Proyectos	N/A	N/A	Validado	
945	Sin Contratos	Sin Proyectos	N/A	N/A	Validado	
946	Sin Contratos	Sin Proyectos	N/A	N/A	Validado	
947	Sin Contratos	Sin Proyectos	N/A	N/A	Validado	
948	Sin Contratos	Sin Proyectos	N/A	N/A	Validado	
949	Sin Contratos	Sin Proyectos	N/A	N/A	Validado	
950	Sin Contratos	Sin Proyectos	N/A	N/A	Validado	
951	Sin Contratos	Sin Proyectos	N/A	N/A	Validado	
952	Sin Contratos	Sin Proyectos	N/A	N/A	Validado	
953	Sin Contratos	Sin Proyectos	N/A	N/A	Validado	
954	Sin Contratos	Sin Proyectos	N/A	N/A	Validado	
955	Sin Contratos	Sin Proyectos	N/A	N/A	Validado	
956	Sin Contratos	Sin Proyectos	N/A	N/A	Validado	
957	Sin Contratos	Sin Proyectos	N/A	N/A	Validado	
958	Sin Contratos	Sin Proyectos	N/A	N/A	Validado	
959	Sin Contratos	Sin Proyectos	N/A	N/A	Validado	
960	Sin Contratos	Sin Proyectos	N/A	N/A	Validado	
961	Sin Contratos	Sin Proyectos	N/A	N/A	Validado	
962	Sin Contratos	Sin Proyectos	N/A	N/A	Validado	
963	Sin Contratos	Sin Proyectos	N/A	N/A	Validado	
964	Sin Contratos	Sin Proyectos	N/A	N/A	Validado	
965	Sin Contratos	Sin Proyectos	N/A	N/A	Validado	
966	Sin Contratos	Sin Proyectos	N/A	N/A	Validado	



No	Dependencia Ejecutora	Rendimiento Financiero	Reintegro	Tipo de Gasto	Partida	Aprobado	Modificado	Recaudado (Ministrado)	Comprometido	Devengado	Ejercido	Pagado
967	Iztapalapa 4			2 - Gasto de Inversión	615 - Construcción de vías de comunicación	0.00	9,900,000.00	9,900,000.00	2,975,374.80	2,975,374.80	2,975,374.80	2,975,374.80
968	Iztapalapa 1			2 - Gasto de Inversión	615 - Construcción de vías de comunicación	0.00	2,000,000.00	2,000,000.00	1,999,870.79	1,999,870.79	1,999,870.79	1,999,870.79
969	Iztapalapa 2			2 - Gasto de Inversión	615 - Construcción de vías de comunicación	0.00	29,700,000.00	29,700,000.00	29,662,383.33	29,662,383.33	29,662,383.33	29,662,383.33
970	Iztapalapa 3			2 - Gasto de Inversión	612 - Edificación no habitacional	0.00	1,500,000.00	1,500,000.00	1,492,296.34	1,492,296.34	1,492,296.34	1,492,296.34
971	Sin Especificar	0.00	82,248.34		Total del Programa Presupuestario	25,818,699.00	27,907,256.55	27,907,256.55	27,776,148.50	27,776,148.49	27,776,148.49	27,776,148.49
972	La Magdalena Contreras			2 - Gasto de Inversión	614 - División de terrenos y construcción de obras de urbanización	14,646,386.00	16,232,895.22	16,232,895.22	16,152,300.45	16,152,300.45	16,152,300.45	16,152,300.45
973	La Magdalena Contreras			2 - Gasto de Inversión	612 - Edificación no habitacional	11,172,313.00	10,837,143.63	10,837,143.63	10,789,895.57	10,789,895.57	10,789,895.57	10,789,895.57
974	La Magdalena Contreras			2 - Gasto de Inversión	339 - Servicios profesionales, científicos y técnicos integrales	0.00	837,217.70	837,217.70	833,952.48	833,952.47	833,952.47	833,952.47
975	Sin Especificar	0.00	2,066,894.03		Total del Programa Presupuestario	167,453,545.00	167,453,545.00	167,453,545.00	164,570,478.42	164,558,596.54	164,558,596.54	164,558,596.54
976	La Magdalena Contreras			1 - Gasto corriente	249 - Otros materiales y artículos de construcción y reparación	511,373.00	511,373.00	511,373.00	511,373.00	511,373.00	511,373.00	511,373.00
977	La Magdalena Contreras			1 - Gasto corriente	251 - Productos químicos básicos	511,522.00	510,758.44	510,758.44	510,758.44	510,758.44	510,758.44	510,758.44
978	La Magdalena Contreras			1 - Gasto corriente	261 - Combustibles, lubricantes y aditivos	2,530,495.00	2,530,495.00	2,530,495.00	2,530,495.00	2,530,495.00	2,530,495.00	2,530,495.00
979	La Magdalena Contreras			1 - Gasto corriente	271 - Vestuario y uniformes	1,610,574.00	1,084,301.01	1,084,301.01	1,084,301.01	1,084,301.01	1,084,301.01	1,084,301.01
980	La Magdalena Contreras			1 - Gasto corriente	273 - Artículos deportivos	312,184.00	312,184.00	312,184.00	312,184.00	312,184.00	312,184.00	312,184.00
981	La Magdalena Contreras			1 - Gasto corriente	292 - Refacciones y accesorios menores de edificios	591,914.00	588,888.60	588,888.60	588,888.60	588,796.13	588,796.13	588,796.13
982	La Magdalena Contreras			1 - Gasto corriente	293 - Refacciones y accesorios menores de mobiliario y equipo de administración, educacional y recreativo	0.00	5,000,000.00	5,000,000.00	5,000,000.00	5,000,000.00	5,000,000.00	5,000,000.00
983	La Magdalena Contreras			1 - Gasto corriente	296 - Refacciones y accesorios menores de equipo de transporte	1,509,380.00	1,282,399.88	1,282,399.88	1,282,399.88	1,282,399.88	1,282,399.88	1,282,399.88
984	La Magdalena Contreras			1 - Gasto corriente	329 - Otros arrendamientos	2,378,455.00	2,377,853.47	2,377,853.47	2,375,876.86	2,375,876.85	2,375,876.85	2,375,876.85
985	La Magdalena Contreras			1 - Gasto corriente	338 - Servicios de vigilancia	49,364,363.00	40,243,553.64	40,243,553.64	40,243,547.44	40,243,547.44	40,243,547.44	40,243,547.44
986	La Magdalena Contreras			1 - Gasto corriente	345 - Seguro de bienes patrimoniales	7,619,375.00	7,619,375.00	7,619,375.00	7,433,065.62	7,433,065.62	7,433,065.62	7,433,065.62
987	La Magdalena Contreras			1 - Gasto corriente	353 - Instalación, reparación y mantenimiento de equipo de cómputo y tecnología de la información	0.00	1,786,336.00	1,786,336.00	799,038.51	799,038.51	799,038.51	799,038.51
988	La Magdalena Contreras			1 - Gasto corriente	355 - Reparación y mantenimiento de equipo de transporte	6,598,180.00	6,598,180.00	6,598,180.00	5,901,872.63	5,901,872.63	5,901,872.63	5,901,872.63
989	La Magdalena Contreras			1 - Gasto corriente	382 - Gastos de orden social y cultural	9,864,277.00	8,778,000.00	8,778,000.00	8,770,659.46	8,770,659.46	8,770,659.46	8,770,659.46
990	La Magdalena Contreras			2 - Gasto de Inversión	241 - Productos minerales no metálicos	8,973,322.00	5,408,501.56	5,408,501.56	5,387,923.81	5,387,923.81	5,387,923.81	5,387,923.81
991	La Magdalena Contreras			2 - Gasto de Inversión	249 - Otros materiales y artículos de construcción y reparación	1,537,652.00	1,537,609.24	1,537,609.24	1,537,609.24	1,537,609.24	1,537,609.24	1,537,609.24
992	La Magdalena Contreras			2 - Gasto de Inversión	261 - Combustibles, lubricantes y aditivos	14,573,325.00	14,573,325.00	14,573,325.00	14,453,325.74	14,453,325.74	14,453,325.74	14,453,325.74
993	La Magdalena Contreras			2 - Gasto de Inversión	272 - Prendas de seguridad y protección personal	1,098,440.00	821,117.56	821,117.56	821,117.56	820,245.90	820,245.90	820,245.90
994	La Magdalena Contreras			2 - Gasto de Inversión	313 - Agua	3,912,500.00	3,975,752.00	3,975,752.00	3,975,752.00	3,975,752.00	3,975,752.00	3,975,752.00
995	La Magdalena Contreras			2 - Gasto de Inversión	355 - Reparación y mantenimiento de equipo de transporte	1,416,507.00	1,416,507.00	1,416,507.00	1,414,439.23	1,414,439.23	1,414,439.23	1,414,439.23
996	La Magdalena Contreras			2 - Gasto de Inversión	612 - Edificación no habitacional	0.00	7,778,000.00	7,778,000.00	7,627,108.05	7,627,108.05	7,627,108.05	7,627,108.05
997	La Magdalena Contreras			2 - Gasto de Inversión	615 - Construcción de vías de comunicación	0.00	511,286.00	511,286.00	511,286.00	511,286.00	511,286.00	511,286.00
998	La Magdalena Contreras			2 - Gasto de Inversión	338 - Servicios de vigilancia	24,383,303.00	20,319,421.00	20,319,421.00	20,319,421.00	20,319,421.00	20,319,421.00	20,319,421.00
999	La Magdalena Contreras			1 - Gasto corriente	272 - Prendas de seguridad y protección personal	2,182,346.00	2,459,668.44	2,459,668.44	2,047,863.49	2,036,946.49	2,036,946.49	2,036,946.49
1000	La Magdalena Contreras			2 - Gasto de Inversión	614 - División de terrenos y construcción de obras de urbanización	511,286.00	702,000.00	702,000.00	693,852.01	693,852.01	693,852.01	693,852.01
1001	La Magdalena Contreras			1 - Gasto corriente	246 - Material eléctrico y electrónico	1,552,628.00	1,458,940.05	1,458,940.05	1,458,940.05	1,458,939.31	1,458,939.31	1,458,939.31
1002	La Magdalena Contreras			1 - Gasto corriente	323 - Arrendamiento de mobiliario y equipo de administración, educacional y recreativo	0.00	577,000.00	577,000.00	346,200.00	346,200.00	346,200.00	346,200.00
1003	La Magdalena Contreras			1 - Gasto corriente	319 - Servicios integrales y otros servicios	0.00	1,200,000.00	1,200,000.00	1,200,000.00	1,200,000.00	1,200,000.00	1,200,000.00

No	Contratos	Proyectos	Pagado SHCP	Pagado EF	ESTATUS	Observaciones (Captura)
967	Sin Contratos	Sin Proyectos	N/A	N/A	Validado	
968	Sin Contratos	Sin Proyectos	N/A	N/A	Validado	
969	Sin Contratos	Sin Proyectos	N/A	N/A	Validado	
970	Sin Contratos	Sin Proyectos	N/A	N/A	Validado	
971			N/A	N/A		
972	Sin Contratos	Sin Proyectos	N/A	N/A	Validado	
973	Sin Contratos	Sin Proyectos	N/A	N/A	Validado	
974	Sin Contratos	Sin Proyectos	N/A	N/A	Validado	
975			N/A	N/A		
976	Sin Contratos	Sin Proyectos	N/A	N/A	Validado	
977	Sin Contratos	Sin Proyectos	N/A	N/A	Validado	
978	Sin Contratos	Sin Proyectos	N/A	N/A	Validado	
979	Sin Contratos	Sin Proyectos	N/A	N/A	Validado	
980	Sin Contratos	Sin Proyectos	N/A	N/A	Validado	
981	Sin Contratos	Sin Proyectos	N/A	N/A	Validado	
982	Sin Contratos	Sin Proyectos	N/A	N/A	Validado	
983	Sin Contratos	Sin Proyectos	N/A	N/A	Validado	
984	Sin Contratos	Sin Proyectos	N/A	N/A	Validado	
985	Sin Contratos	Sin Proyectos	N/A	N/A	Validado	
986	Sin Contratos	Sin Proyectos	N/A	N/A	Validado	
987	Sin Contratos	Sin Proyectos	N/A	N/A	Validado	
988	Sin Contratos	Sin Proyectos	N/A	N/A	Validado	
989	Sin Contratos	Sin Proyectos	N/A	N/A	Validado	
990	Sin Contratos	Sin Proyectos	N/A	N/A	Validado	
991	Sin Contratos	Sin Proyectos	N/A	N/A	Validado	
992	Sin Contratos	Sin Proyectos	N/A	N/A	Validado	
993	Sin Contratos	Sin Proyectos	N/A	N/A	Validado	
994	Sin Contratos	Sin Proyectos	N/A	N/A	Validado	
995	Sin Contratos	Sin Proyectos	N/A	N/A	Validado	
996	Sin Contratos	Sin Proyectos	N/A	N/A	Validado	
997	Sin Contratos	Sin Proyectos	N/A	N/A	Validado	
998	Sin Contratos	Sin Proyectos	N/A	N/A	Validado	
999	Sin Contratos	Sin Proyectos	N/A	N/A	Validado	
1000	Sin Contratos	Sin Proyectos	N/A	N/A	Validado	
1001	Sin Contratos	Sin Proyectos	N/A	N/A	Validado	
1002	Sin Contratos	Sin Proyectos	N/A	N/A	Validado	
1003	Sin Contratos	Sin Proyectos	N/A	N/A	Validado	

No	Entidad	Municipio	Tipo de Registro	Ciclo de Recurso	Tipo de Recurso	Descripción Ramo	Clave Ramo	Descripción Programa	Clave Programa	Programa Fondo Convenio - Especifico
1004	Ciudad de México	La Magdalena Contreras	Partida genérica	2018	FEDERALES (APORTACIONES, SUBSIDIOS Y CONVENIOS)	Aportaciones Federales para Entidades Federativas y Municipios	33	FORTAMUN	I005	
1005	Ciudad de México	La Magdalena Contreras	Partida genérica	2018	FEDERALES (APORTACIONES, SUBSIDIOS Y CONVENIOS)	Aportaciones Federales para Entidades Federativas y Municipios	33	FORTAMUN	I005	
1006	Ciudad de México	La Magdalena Contreras	Partida genérica	2018	FEDERALES (APORTACIONES, SUBSIDIOS Y CONVENIOS)	Aportaciones Federales para Entidades Federativas y Municipios	33	FORTAMUN	I005	
1007	Ciudad de México	La Magdalena Contreras	Programa presupuestario	2018	FEDERALES (APORTACIONES, SUBSIDIOS Y CONVENIOS)	Aportaciones Federales para Entidades Federativas y Municipios	33	FAFEF	I012	Sin Especificar
1008	Ciudad de México	La Magdalena Contreras	Partida genérica	2018	FEDERALES (APORTACIONES, SUBSIDIOS Y CONVENIOS)	Aportaciones Federales para Entidades Federativas y Municipios	33	FAFEF	I012	
1009	Ciudad de México	La Magdalena Contreras	Partida genérica	2018	FEDERALES (APORTACIONES, SUBSIDIOS Y CONVENIOS)	Aportaciones Federales para Entidades Federativas y Municipios	33	FAFEF	I012	
1010	Ciudad de México	La Magdalena Contreras	Partida genérica	2018	FEDERALES (APORTACIONES, SUBSIDIOS Y CONVENIOS)	Aportaciones Federales para Entidades Federativas y Municipios	33	FAFEF	I012	
1011	Ciudad de México	La Magdalena Contreras	Programa presupuestario	2018	FEDERALES (APORTACIONES, SUBSIDIOS Y CONVENIOS)	Gobernación	4	Subsidios en materia de seguridad pública	U007	Sin Especificar
1012	Ciudad de México	La Magdalena Contreras	Partida genérica	2018	FEDERALES (APORTACIONES, SUBSIDIOS Y CONVENIOS)	Gobernación	4	Subsidios en materia de seguridad pública	U007	
1013	Ciudad de México	La Magdalena Contreras	Programa presupuestario	2018	FEDERALES (APORTACIONES, SUBSIDIOS Y CONVENIOS)	Medio Ambiente y Recursos Naturales	16	Apoyos para el Desarrollo Forestal Sustentable	S219	Sin Especificar
1014	Ciudad de México	La Magdalena Contreras	Partida genérica	2018	FEDERALES (APORTACIONES, SUBSIDIOS Y CONVENIOS)	Medio Ambiente y Recursos Naturales	16	Apoyos para el Desarrollo Forestal Sustentable	S219	
1015	Ciudad de México	Milpa Alta	Programa presupuestario	2018	FEDERALES (APORTACIONES, SUBSIDIOS Y CONVENIOS)	Aportaciones Federales para Entidades Federativas y Municipios	33	FAIS Municipal y de las Demarcaciones Territoriales del Distrito Federal	I004	Sin Especificar
1016	Ciudad de México	Milpa Alta	Partida genérica	2018	FEDERALES (APORTACIONES, SUBSIDIOS Y CONVENIOS)	Aportaciones Federales para Entidades Federativas y Municipios	33	FAIS Municipal y de las Demarcaciones Territoriales del Distrito Federal	I004	
1017	Ciudad de México	Milpa Alta	Partida genérica	2018	FEDERALES (APORTACIONES, SUBSIDIOS Y CONVENIOS)	Aportaciones Federales para Entidades Federativas y Municipios	33	FAIS Municipal y de las Demarcaciones Territoriales del Distrito Federal	I004	
1018	Ciudad de México	Milpa Alta	Partida genérica	2018	FEDERALES (APORTACIONES, SUBSIDIOS Y CONVENIOS)	Aportaciones Federales para Entidades Federativas y Municipios	33	FAIS Municipal y de las Demarcaciones Territoriales del Distrito Federal	I004	
1019	Ciudad de México	Milpa Alta	Programa presupuestario	2018	FEDERALES (APORTACIONES, SUBSIDIOS Y CONVENIOS)	Aportaciones Federales para Entidades Federativas y Municipios	33	FORTAMUN	I005	Sin Especificar
1020	Ciudad de México	Milpa Alta	Partida genérica	2018	FEDERALES (APORTACIONES, SUBSIDIOS Y CONVENIOS)	Aportaciones Federales para Entidades Federativas y Municipios	33	FORTAMUN	I005	
1021	Ciudad de México	Milpa Alta	Partida genérica	2018	FEDERALES (APORTACIONES, SUBSIDIOS Y CONVENIOS)	Aportaciones Federales para Entidades Federativas y Municipios	33	FORTAMUN	I005	
1022	Ciudad de México	Milpa Alta	Partida genérica	2018	FEDERALES (APORTACIONES, SUBSIDIOS Y CONVENIOS)	Aportaciones Federales para Entidades Federativas y Municipios	33	FORTAMUN	I005	
1023	Ciudad de México	Milpa Alta	Partida genérica	2018	FEDERALES (APORTACIONES, SUBSIDIOS Y CONVENIOS)	Aportaciones Federales para Entidades Federativas y Municipios	33	FORTAMUN	I005	
1024	Ciudad de México	Milpa Alta	Partida genérica	2018	FEDERALES (APORTACIONES, SUBSIDIOS Y CONVENIOS)	Aportaciones Federales para Entidades Federativas y Municipios	33	FORTAMUN	I005	
1025	Ciudad de México	Milpa Alta	Partida genérica	2018	FEDERALES (APORTACIONES, SUBSIDIOS Y CONVENIOS)	Aportaciones Federales para Entidades Federativas y Municipios	33	FORTAMUN	I005	
1026	Ciudad de México	Milpa Alta	Partida genérica	2018	FEDERALES (APORTACIONES, SUBSIDIOS Y CONVENIOS)	Aportaciones Federales para Entidades Federativas y Municipios	33	FORTAMUN	I005	
1027	Ciudad de México	Milpa Alta	Partida genérica	2018	FEDERALES (APORTACIONES, SUBSIDIOS Y CONVENIOS)	Aportaciones Federales para Entidades Federativas y Municipios	33	FORTAMUN	I005	
1028	Ciudad de México	Milpa Alta	Partida genérica	2018	FEDERALES (APORTACIONES, SUBSIDIOS Y CONVENIOS)	Aportaciones Federales para Entidades Federativas y Municipios	33	FORTAMUN	I005	
1029	Ciudad de México	Milpa Alta	Programa presupuestario	2018	FEDERALES (APORTACIONES, SUBSIDIOS Y CONVENIOS)	Aportaciones Federales para Entidades Federativas y Municipios	33	FAFEF	I012	Sin Especificar
1030	Ciudad de México	Milpa Alta	Partida genérica	2018	FEDERALES (APORTACIONES, SUBSIDIOS Y CONVENIOS)	Aportaciones Federales para Entidades Federativas y Municipios	33	FAFEF	I012	
1031	Ciudad de México	Milpa Alta	Partida genérica	2018	FEDERALES (APORTACIONES, SUBSIDIOS Y CONVENIOS)	Aportaciones Federales para Entidades Federativas y Municipios	33	FAFEF	I012	
1032	Ciudad de México	Milpa Alta	Partida genérica	2018	FEDERALES (APORTACIONES, SUBSIDIOS Y CONVENIOS)	Aportaciones Federales para Entidades Federativas y Municipios	33	FAFEF	I012	
1033	Ciudad de México	Milpa Alta	Programa presupuestario	2018	FEDERALES (APORTACIONES, SUBSIDIOS Y CONVENIOS)	Gobernación	4	Subsidios en materia de seguridad pública	U007	Sin Especificar
1034	Ciudad de México	Milpa Alta	Partida genérica	2018	FEDERALES (APORTACIONES, SUBSIDIOS Y CONVENIOS)	Gobernación	4	Subsidios en materia de seguridad pública	U007	
1035	Ciudad de México	Milpa Alta	Programa presupuestario	2018	FEDERALES (APORTACIONES, SUBSIDIOS Y CONVENIOS)	Provisiones Salariales y Económicas	23	Fondo de Desastres Naturales (FONDEN)	N001	Sin Especificar
1036	Ciudad de México	Milpa Alta	Partida genérica	2018	FEDERALES (APORTACIONES, SUBSIDIOS Y CONVENIOS)	Provisiones Salariales y Económicas	23	Fondo de Desastres Naturales (FONDEN)	N001	
1037	Ciudad de México	Álvaro Obregón	Programa presupuestario	2018	FEDERALES (APORTACIONES, SUBSIDIOS Y CONVENIOS)	Aportaciones Federales para Entidades Federativas y Municipios	33	FAIS Municipal y de las Demarcaciones Territoriales del Distrito Federal	I004	Sin Especificar
1038	Ciudad de México	Álvaro Obregón	Partida genérica	2018	FEDERALES (APORTACIONES, SUBSIDIOS Y CONVENIOS)	Aportaciones Federales para Entidades Federativas y Municipios	33	FAIS Municipal y de las Demarcaciones Territoriales del Distrito Federal	I004	FAIS Municipal y de las Demarcaciones Territoriales del Distrito Federal
1039	Ciudad de México	Álvaro Obregón	Partida genérica	2018	FEDERALES (APORTACIONES, SUBSIDIOS Y CONVENIOS)	Aportaciones Federales para Entidades Federativas y Municipios	33	FAIS Municipal y de las Demarcaciones Territoriales del Distrito Federal	I004	FAIS Municipal y de las Demarcaciones Territoriales del Distrito Federal
1040	Ciudad de México	Álvaro Obregón	Partida genérica	2018	FEDERALES (APORTACIONES, SUBSIDIOS Y CONVENIOS)	Aportaciones Federales para Entidades Federativas y Municipios	33	FAIS Municipal y de las Demarcaciones Territoriales del Distrito Federal	I004	FAIS Municipal y de las Demarcaciones Territoriales del Distrito Federal

No	Dependencia Ejecutora	Rendimiento Financiero	Reintegro	Tipo de Gasto	Partida	Aprobado	Modificado	Recaudado (Ministrado)	Comprometido	Devengado	Ejercido	Pagado
1004	La Magdalena Contreras			1 - Gasto corriente	313 - Agua	1,117,594.00	1,117,594.00	1,117,594.00	1,117,594.00	1,117,594.00	1,117,594.00	1,117,594.00
1005	La Magdalena Contreras			1 - Gasto corriente	311 - Energía eléctrica	21,704,845.00	23,134,142.99	23,134,142.99	23,134,142.99	23,134,142.99	23,134,142.99	23,134,142.99
1006	La Magdalena Contreras			1 - Gasto corriente	312 - Gas	1,087,705.00	1,238,982.12	1,238,982.12	1,179,442.80	1,179,442.80	1,179,442.80	1,179,442.80
1007	Sin Especificar	0.00	38,513.29		Total del Programa Presupuestario	69,035,147.00	80,701,147.00	80,701,147.00	80,662,633.71	80,553,949.84	80,553,949.84	80,553,949.84
1008	La Magdalena Contreras			2 - Gasto de Inversión	612 - Edificación no habitacional	36,145,555.00	47,811,555.00	47,811,555.00	47,774,840.02	47,674,504.35	47,674,504.35	47,674,504.35
1009	La Magdalena Contreras			2 - Gasto de Inversión	614 - División de terrenos y construcción de obras de urbanización	23,731,013.00	5,084,382.00	5,084,382.00	5,084,220.99	5,084,220.95	5,084,220.95	5,084,220.95
1010	La Magdalena Contreras			2 - Gasto de Inversión	615 - Construcción de vías de comunicación	9,158,579.00	27,805,210.00	27,805,210.00	27,803,572.70	27,795,224.54	27,795,224.54	27,795,224.54
1011	Sin Especificar	0.00	931.92		Total del Programa Presupuestario	0.00	1,162,931.90	1,161,999.98	1,161,999.98	1,161,999.98	1,161,999.98	1,161,999.98
1012	La Magdalena Contreras			1 - Gasto corriente	339 - Servicios profesionales, científicos y técnicos integrales	0.00	1,162,931.90	1,161,999.98	1,161,999.98	1,161,999.98	1,161,999.98	1,161,999.98
1013	Sin Especificar	0.00	0.00		Total del Programa Presupuestario	0.00	475,434.00	475,434.00	475,434.00	475,434.00	475,434.00	475,434.00
1014	La Magdalena Contreras			1 - Gasto corriente	441 - Ayudas sociales a personas	0.00	475,434.00	475,434.00	475,434.00	475,434.00	475,434.00	475,434.00
1015	Sin Especificar	0.00	293,568.64		Total del Programa Presupuestario	44,260,453.00	45,451,350.85	45,451,350.85	45,157,782.10	45,157,782.10	45,157,782.10	45,157,782.10
1016	Milpa Alta			1 - Gasto corriente	441 - Ayudas sociales a personas	0.00	41,684,958.86	41,684,958.86	41,564,032.90	41,564,032.90	41,564,032.90	41,564,032.90
1017	Milpa Alta			1 - Gasto corriente	339 - Servicios profesionales, científicos y técnicos integrales	0.00	1,363,540.53	1,363,540.53	1,190,897.85	1,190,897.85	1,190,897.85	1,190,897.85
1018	Milpa Alta			2 - Gasto de Inversión	612 - Edificación no habitacional	44,260,453.00	2,402,851.46	2,402,851.46	2,402,851.35	2,402,851.35	2,402,851.35	2,402,851.35
1019	Sin Especificar	0.00	289,152.00		Total del Programa Presupuestario	94,701,480.00	94,701,480.00	94,701,480.00	86,420,770.03	86,420,770.03	86,420,770.03	86,420,770.03
1020	Milpa Alta			1 - Gasto corriente	355 - Reparación y mantenimiento de equipo de transporte	7,643,962.00	7,643,962.00	7,643,962.00	7,643,962.00	7,643,962.00	7,643,962.00	7,643,962.00
1021	Milpa Alta			1 - Gasto corriente	357 - Instalación, reparación y mantenimiento de maquinaria, otros equipos y herramienta	2,981,971.00	1,907,399.72	1,907,399.72	1,782,399.86	1,782,399.86	1,782,399.86	1,782,399.86
1022	Milpa Alta			2 - Gasto de Inversión	614 - División de terrenos y construcción de obras de urbanización	289,152.00	289,152.00	289,152.00	0.00	0.00	0.00	0.00
1023	Milpa Alta			1 - Gasto corriente	345 - Seguro de bienes patrimoniales	0.00	500,000.00	500,000.00	500,000.00	500,000.00	500,000.00	500,000.00
1024	Milpa Alta			2 - Gasto de Inversión	338 - Servicios de vigilancia	18,613,205.00	18,613,205.00	18,613,205.00	18,612,820.00	18,612,820.00	18,612,820.00	18,612,820.00
1025	Milpa Alta			1 - Gasto corriente	313 - Agua	5,191,542.00	5,191,542.00	5,191,542.00	5,062,247.00	5,062,247.00	5,062,247.00	5,062,247.00
1026	Milpa Alta			1 - Gasto corriente	311 - Energía eléctrica	32,112,093.00	32,112,093.00	32,112,093.00	24,633,259.30	24,633,259.30	24,633,259.30	24,633,259.30
1027	Milpa Alta			1 - Gasto corriente	261 - Combustibles, lubricantes y aditivos	27,869,555.00	28,194,126.28	28,194,126.28	28,186,081.87	28,186,081.87	28,186,081.87	28,186,081.87
1028	Milpa Alta			1 - Gasto corriente	396 - Otros gastos por responsabilidades	0.00	250,000.00	250,000.00	0.00	0.00	0.00	0.00
1029	Sin Especificar	0.00	633,820.47		Total del Programa Presupuestario	50,580,039.00	50,580,039.00	50,580,039.00	49,941,412.82	49,941,412.82	49,941,412.82	49,941,412.82
1030	Milpa Alta			2 - Gasto de Inversión	615 - Construcción de vías de comunicación	1,000,000.00	5,300,000.00	5,300,000.00	5,300,000.00	5,300,000.00	5,300,000.00	5,300,000.00
1031	Milpa Alta			2 - Gasto de Inversión	612 - Edificación no habitacional	44,603,081.00	45,280,039.00	45,280,039.00	44,641,412.82	44,641,412.82	44,641,412.82	44,641,412.82
1032	Milpa Alta			2 - Gasto de Inversión	614 - División de terrenos y construcción de obras de urbanización	4,976,958.00	0.00	0.00	0.00	0.00	0.00	0.00
1033	Sin Especificar	0.00	0.20		Total del Programa Presupuestario	0.00	1,000,000.00	1,000,000.00	999,999.80	999,999.80	999,999.80	999,999.80
1034	Milpa Alta			1 - Gasto corriente	339 - Servicios profesionales, científicos y técnicos integrales	0.00	1,000,000.00	1,000,000.00	999,999.80	999,999.80	999,999.80	999,999.80
1035	Sin Especificar	0.00	0.00		Total del Programa Presupuestario	0.00	370,000.00	370,000.00	370,000.00	370,000.00	370,000.00	370,000.00
1036	Milpa Alta			2 - Gasto de Inversión	612 - Edificación no habitacional	0.00	370,000.00	370,000.00	370,000.00	370,000.00	370,000.00	370,000.00
1037	Sin Especificar	0.00	63,502,668.00		Total del Programa Presupuestario	68,858,215.00	63,502,668.00	63,502,668.00	0.00	0.00	0.00	0.00
1038	Álvaro Obregón			1 - Gasto corriente	339 - Servicios profesionales, científicos y técnicos integrales	0.00	1,847,561.70	1,847,561.70	0.00	0.00	0.00	0.00
1039	Álvaro Obregón			1 - Gasto corriente	441 - Ayudas sociales a personas	68,858,215.00	69,716.30	69,716.30	0.00	0.00	0.00	0.00
1040	Álvaro Obregón			2 - Gasto de Inversión	614 - División de terrenos y construcción de obras de urbanización	0.00	61,585,390.00	61,585,390.00	0.00	0.00	0.00	0.00



No	Contratos	Proyectos	Pagado SHCP	Pagado EF	ESTATUS	Observaciones (Captura)
1004	Sin Contratos	Sin Proyectos	N/A	N/A	Validado	
1005	Sin Contratos	Sin Proyectos	N/A	N/A	Validado	
1006	Sin Contratos	Sin Proyectos	N/A	N/A	Validado	
1007			N/A	N/A		
1008	Sin Contratos	Sin Proyectos	N/A	N/A	Validado	
1009	Sin Contratos	Sin Proyectos	N/A	N/A	Validado	
1010	Sin Contratos	Sin Proyectos	N/A	N/A	Validado	
1011			N/A	N/A		
1012	Sin Contratos	Sin Proyectos	N/A	N/A	Validado	
1013			N/A	N/A		
1014	Sin Contratos	Sin Proyectos	N/A	N/A	Validado	
1015			N/A	N/A		
1016	Sin Contratos	Sin Proyectos	N/A	N/A	Validado	
1017	Sin Contratos	Sin Proyectos	N/A	N/A	Validado	
1018	Sin Contratos	Sin Proyectos	N/A	N/A	Validado	
1019			N/A	N/A		
1020	Sin Contratos	Sin Proyectos	N/A	N/A	Validado	
1021	Sin Contratos	Sin Proyectos	N/A	N/A	Validado	
1022	Sin Contratos	Sin Proyectos	N/A	N/A	Validado	
1023	Sin Contratos	Sin Proyectos	N/A	N/A	Validado	
1024	Sin Contratos	Sin Proyectos	N/A	N/A	Validado	
1025	Sin Contratos	Sin Proyectos	N/A	N/A	Validado	
1026	Sin Contratos	Sin Proyectos	N/A	N/A	Validado	
1027	Sin Contratos	Sin Proyectos	N/A	N/A	Validado	
1028	Sin Contratos	Sin Proyectos	N/A	N/A	Validado	
1029			N/A	N/A		
1030	Sin Contratos	Sin Proyectos	N/A	N/A	Validado	
1031	Sin Contratos	Sin Proyectos	N/A	N/A	Validado	
1032	Sin Contratos	Sin Proyectos	N/A	N/A	Validado	
1033			N/A	N/A		
1034	Sin Contratos	Sin Proyectos	N/A	N/A	Validado	
1035			N/A	N/A		
1036	Sin Contratos	Sin Proyectos	N/A	N/A	Validado	
1037			N/A	N/A		
1038	Sin Contratos	Sin Proyectos	N/A	N/A	Validado	
1039	Sin Contratos	Sin Proyectos	N/A	N/A	Validado	
1040	Sin Contratos	Sin Proyectos	N/A	N/A	Validado	



No	Dependencia Ejecutora	Rendimiento Financiero	Reintegro	Tipo de Gasto	Partida	Aprobado	Modificado	Recaudado (Ministrado)	Comprometido	Devengado	Ejercido	Pagado
1041	Sin Especificar	1,957,992.20	37,247,332.15		Total del Programa Presupuestario	514,942,000.00	517,434,124.00	517,434,124.00	480,186,791.85	480,186,791.85	480,186,791.85	474,955,438.95
1042	Álvaro Obregón			2 - Gasto de Inversión	241 - Productos minerales no metálicos	21,476,854.00	10,065,446.48	10,065,446.48	10,059,555.69	10,059,555.69	10,059,555.69	10,059,555.69
1043	Álvaro Obregón			2 - Gasto de Inversión	345 - Seguro de bienes patrimoniales	0.00	3,405,436.87	3,405,436.87	3,366,896.40	3,366,896.40	3,366,896.40	3,366,896.40
1044	Álvaro Obregón			2 - Gasto de Inversión	244 - Madera y productos de madera	1,000,000.00	338,673.60	338,673.60	338,673.60	338,673.60	338,673.60	338,673.60
1045	Álvaro Obregón			2 - Gasto de Inversión	246 - Material eléctrico y electrónico	4,000,000.00	2,315,447.00	2,315,447.00	2,315,446.77	2,315,446.77	2,315,446.77	2,315,446.77
1046	Álvaro Obregón			2 - Gasto de Inversión	247 - Artículos metálicos para la construcción	4,520,000.00	4,520,000.00	4,520,000.00	3,639,359.06	3,639,359.06	3,639,359.06	3,639,359.06
1047	Álvaro Obregón			2 - Gasto de Inversión	249 - Otros materiales y artículos de construcción y reparación	2,000,000.00	525,348.92	525,348.92	525,348.92	525,348.92	525,348.92	525,348.92
1048	Álvaro Obregón			2 - Gasto de Inversión	256 - Fibras sintéticas, hules, plásticos y derivados	1,300,000.00	1,039,068.62	1,039,068.62	1,039,068.26	1,039,068.26	1,039,068.26	1,039,068.26
1049	Álvaro Obregón			2 - Gasto de Inversión	261 - Combustibles, lubricantes y aditivos	92,000,954.00	92,000,954.00	92,000,954.00	91,131,352.19	91,131,352.19	91,131,352.19	91,131,352.19
1050	Álvaro Obregón			2 - Gasto de Inversión	291 - Herramientas menores	600,000.00	0.00	0.00	0.00	0.00	0.00	0.00
1051	Álvaro Obregón			1 - Gasto corriente	311 - Energía eléctrica	167,286,046.00	167,286,046.00	167,286,046.00	167,286,046.00	167,286,046.00	167,286,046.00	163,002,345.60
1052	Álvaro Obregón			1 - Gasto corriente	338 - Servicios de vigilancia	129,447,002.00	129,447,002.00	129,447,002.00	129,447,002.00	129,447,002.00	129,447,002.00	128,499,349.50
1053	Álvaro Obregón			1 - Gasto corriente	345 - Seguro de bienes patrimoniales	0.00	0.00	0.00	0.00	0.00	0.00	0.00
1054	Álvaro Obregón			2 - Gasto de Inversión	347 - Fletes y maniobras	1,000,000.00	1,000,000.00	1,000,000.00	184,017.88	184,017.88	184,017.88	184,017.88
1055	Álvaro Obregón			2 - Gasto de Inversión	355 - Reparación y mantenimiento de equipo de transporte	28,027,646.00	24,622,150.85	24,622,150.85	14,573,504.48	14,573,504.48	14,573,504.48	14,573,504.48
1056	Álvaro Obregón			2 - Gasto de Inversión	614 - División de terrenos y construcción de obras de urbanización	57,180,352.00	65,386,299.31	65,386,299.31	45,639,799.70	45,639,799.70	45,639,799.70	45,639,799.70
1057	Álvaro Obregón			2 - Gasto de Inversión	615 - Construcción de vías de comunicación	0.00	12,485,111.95	12,485,111.95	7,643,582.50	7,643,582.50	7,643,582.50	7,643,582.50
1058	Álvaro Obregón			2 - Gasto de Inversión	242 - Cemento y productos de concreto	5,103,146.00	2,997,138.40	2,997,138.40	2,997,138.40	2,997,138.40	2,997,138.40	2,997,138.40
1059	Sin Especificar	0.00	25,091,413.41		Total del Programa Presupuestario	77,965,268.00	89,641,268.00	89,641,268.00	64,549,854.59	64,549,854.59	64,549,854.59	64,549,854.59
1060	Álvaro Obregón			2 - Gasto de Inversión	614 - División de terrenos y construcción de obras de urbanización	63,150,728.00	63,396,698.00	63,396,698.00	51,119,916.40	51,119,916.40	51,119,916.40	51,119,916.40
1061	Álvaro Obregón			2 - Gasto de Inversión	615 - Construcción de vías de comunicación	0.00	7,838,030.00	7,838,030.00	7,633,931.92	7,633,931.92	7,633,931.92	7,633,931.92
1062	Álvaro Obregón			2 - Gasto de Inversión	612 - Edificación no habitacional	7,814,540.00	18,406,540.00	18,406,540.00	5,796,006.27	5,796,006.27	5,796,006.27	5,796,006.27
1063	Álvaro Obregón			2 - Gasto de Inversión	613 - Construcción de obras para el abastecimiento de agua, petróleo, gas, electricidad y telecomunicaciones	7,000,000.00	0.00	0.00	0.00	0.00	0.00	0.00
1064	Sin Especificar	0.00	0.00		Total del Programa Presupuestario	0.00	2,451,357.60	2,451,357.60	2,451,357.60	2,451,357.60	2,451,357.60	2,451,357.60
1065	Álvaro Obregón			1 - Gasto corriente	339 - Servicios profesionales, científicos y técnicos integrales	0.00	2,451,357.60	2,451,357.60	2,451,357.60	2,451,357.60	2,451,357.60	2,451,357.60
1066	Sin Especificar	0.00	4,992,849.99		Total del Programa Presupuestario	0.00	5,000,000.00	5,000,000.00	7,150.01	7,150.01	7,150.01	7,150.01
1067	Álvaro Obregón			2 - Gasto de Inversión	615 - Construcción de vías de comunicación	0.00	5,000,000.00	5,000,000.00	7,150.01	7,150.01	7,150.01	7,150.01
1068	Sin Especificar	0.00	0.00		Total del Programa Presupuestario	0.00	34,458,542.06	34,458,542.06	34,458,542.06	33,188,285.20	33,188,285.20	33,188,285.20
1069	AlcaldíaTláhuac			2 - Gasto de Inversión	612 - Edificación no habitacional	0.00	7,919,912.00	7,919,912.00	7,919,912.00	7,919,911.99	7,919,911.99	7,919,911.99
1070	AlcaldíaTláhuac			2 - Gasto de Inversión	615 - Construcción de vías de comunicación	0.00	26,538,630.06	26,538,630.06	26,538,630.06	25,268,373.21	25,268,373.21	25,268,373.21
1071	Sin Especificar	0.00	0.00		Total del Programa Presupuestario	52,213,740.00	48,436,446.00	48,436,446.00	48,436,446.00	48,431,702.79	48,431,702.79	48,431,702.79
1072	AlcaldíaTláhuac			2 - Gasto de Inversión	614 - División de terrenos y construcción de obras de urbanización	32,132,497.00	32,888,346.83	32,888,346.83	32,888,346.83	32,888,346.82	32,888,346.82	32,888,346.82
1073	AlcaldíaTláhuac			2 - Gasto de Inversión	612 - Edificación no habitacional	20,081,243.00	14,095,005.79	14,095,005.79	14,095,005.79	14,090,262.60	14,090,262.60	14,090,262.60
1074	AlcaldíaTláhuac			2 - Gasto de Inversión	333 - Servicios de consultoría administrativa, procesos, técnica y en tecnologías de la información	0.00	1,453,093.38	1,453,093.38	1,453,093.38	1,453,093.37	1,453,093.37	1,453,093.37
1075	Sin Especificar	1,632,084.40	0.00		Total del Programa Presupuestario	248,271,855.00	249,473,397.00	249,473,397.00	249,473,397.00	242,029,609.31	242,029,609.31	242,029,609.31
1076	AlcaldíaTláhuac			1 - Gasto corriente	336 - Servicios de apoyo administrativo, traducción, fotocopiado e impresión	910,000.00	860,000.00	860,000.00	860,000.00	578,296.18	578,296.18	578,296.18
1077	AlcaldíaTláhuac			1 - Gasto corriente	343 - Servicios de recaudación, traslado y custodia de valores	50,000.00	50,000.00	50,000.00	50,000.00	0.00	0.00	0.00

No	Contratos	Proyectos	Pagado SHCP	Pagado EF	ESTATUS	Observaciones (Captura)
1041			N/A	N/A		
1042	Sin Contratos	Sin Proyectos	N/A	N/A	Validado	
1043	Sin Contratos	Sin Proyectos	N/A	N/A	Validado	
1044	Sin Contratos	Sin Proyectos	N/A	N/A	Validado	
1045	Sin Contratos	Sin Proyectos	N/A	N/A	Validado	
1046	Sin Contratos	Sin Proyectos	N/A	N/A	Validado	
1047	Sin Contratos	Sin Proyectos	N/A	N/A	Validado	
1048	Sin Contratos	Sin Proyectos	N/A	N/A	Validado	
1049	Sin Contratos	Sin Proyectos	N/A	N/A	Validado	
1050	Sin Contratos	Sin Proyectos	N/A	N/A	Validado	
1051	Sin Contratos	Sin Proyectos	N/A	N/A	Validado	
1052	Sin Contratos	Sin Proyectos	N/A	N/A	Validado	
1053	Sin Contratos	Sin Proyectos	N/A	N/A	Validado	
1054	Sin Contratos	Sin Proyectos	N/A	N/A	Validado	
1055	Sin Contratos	Sin Proyectos	N/A	N/A	Validado	
1056	Sin Contratos	Sin Proyectos	N/A	N/A	Validado	
1057	Sin Contratos	Sin Proyectos	N/A	N/A	Validado	
1058	Sin Contratos	Sin Proyectos	N/A	N/A	Validado	
1059			N/A	N/A		
1060	Sin Contratos	Sin Proyectos	N/A	N/A	Validado	
1061	Sin Contratos	Sin Proyectos	N/A	N/A	Validado	
1062	Sin Contratos	Sin Proyectos	N/A	N/A	Validado	
1063	Sin Contratos	Sin Proyectos	N/A	N/A	Validado	
1064			N/A	N/A		
1065	Sin Contratos	Sin Proyectos	N/A	N/A	Validado	
1066			N/A	N/A		
1067	Sin Contratos	Sin Proyectos	N/A	N/A	Validado	
1068			N/A	N/A		
1069	Sin Contratos	Sin Proyectos	N/A	N/A	Validado	
1070	Sin Contratos	Sin Proyectos	N/A	N/A	Validado	
1071			N/A	N/A		
1072	Sin Contratos	Sin Proyectos	N/A	N/A	Validado	
1073	Sin Contratos	Sin Proyectos	N/A	N/A	Validado	
1074	Sin Contratos	Sin Proyectos	N/A	N/A	Validado	
1075			N/A	N/A		
1076	Sin Contratos	Sin Proyectos	N/A	N/A	Validado	
1077	Sin Contratos	Sin Proyectos	N/A	N/A	Validado	



No	Dependencia Ejecutora	Rendimiento Financiero	Reintegro	Tipo de Gasto	Partida	Aprobado	Modificado	Recaudado (Ministrado)	Comprometido	Devengado	Ejercido	Pagado
1078	AlcaldíaTláhuac			1 - Gasto corriente	345 - Seguro de bienes patrimoniales	6,693,323.00	6,693,323.00	6,693,323.00	6,693,323.00	6,655,889.23	6,655,889.23	6,655,889.23
1079	AlcaldíaTláhuac			1 - Gasto corriente	354 - Instalación, reparación y mantenimiento de equipo e instrumental médico y de laboratorio	100,000.00	100,000.00	100,000.00	100,000.00	99,998.96	99,998.96	99,998.96
1080	AlcaldíaTláhuac			1 - Gasto corriente	361 - Difusión por radio, televisión y otros medios de mensajes sobre programas y actividades gubernamentales	900,000.00	1,200,000.00	1,200,000.00	1,200,000.00	1,199,277.00	1,199,277.00	1,199,277.00
1081	AlcaldíaTláhuac			1 - Gasto corriente	382 - Gastos de orden social y cultural	9,581,886.00	7,535,551.51	7,535,551.51	7,535,551.51	7,443,610.36	7,443,610.36	7,443,610.36
1082	AlcaldíaTláhuac			1 - Gasto corriente	392 - Impuestos y derechos	500,000.00	500,000.00	500,000.00	500,000.00	488,155.00	488,155.00	488,155.00
1083	AlcaldíaTláhuac			1 - Gasto corriente	396 - Otros gastos por responsabilidades	1,000,000.00	1,000,000.00	1,000,000.00	1,000,000.00	1,000,000.00	1,000,000.00	1,000,000.00
1084	AlcaldíaTláhuac			2 - Gasto de Inversión	241 - Productos minerales no metálicos	4,635,000.00	4,635,000.00	4,635,000.00	4,635,000.00	2,117,279.44	2,117,279.44	2,117,279.44
1085	AlcaldíaTláhuac			2 - Gasto de Inversión	246 - Material eléctrico y electrónico	150,000.00	1,201,542.00	1,201,542.00	1,201,542.00	1,201,542.00	1,201,542.00	1,201,542.00
1086	AlcaldíaTláhuac			2 - Gasto de Inversión	249 - Otros materiales y artículos de construcción y reparación	2,250,000.00	3,200,383.56	3,200,383.56	3,200,383.56	3,198,219.72	3,198,219.72	3,198,219.72
1087	AlcaldíaTláhuac			2 - Gasto de Inversión	261 - Combustibles, lubricantes y aditivos	27,467,079.00	27,466,904.78	27,466,904.78	27,466,904.78	27,466,904.76	27,466,904.76	27,466,904.76
1088	AlcaldíaTláhuac			2 - Gasto de Inversión	292 - Refacciones y accesorios menores de edificios	50,000.00	49,972.80	49,972.80	49,972.80	49,972.80	49,972.80	49,972.80
1089	AlcaldíaTláhuac			2 - Gasto de Inversión	296 - Refacciones y accesorios menores de equipo de transporte	5,000,000.00	4,377,287.81	4,377,287.81	4,377,287.81	4,377,287.81	4,377,287.81	4,377,287.81
1090	AlcaldíaTláhuac			2 - Gasto de Inversión	299 - Refacciones y accesorios menores otros bienes muebles	30,000.00	5,684.00	5,684.00	5,684.00	5,684.00	5,684.00	5,684.00
1091	AlcaldíaTláhuac			2 - Gasto de Inversión	313 - Agua	5,827,974.00	6,400,261.00	6,400,261.00	6,400,261.00	6,400,261.00	6,400,261.00	6,400,261.00
1092	AlcaldíaTláhuac			2 - Gasto de Inversión	319 - Servicios integrales y otros servicios	200,000.00	200,000.00	200,000.00	200,000.00	200,000.00	200,000.00	200,000.00
1093	AlcaldíaTláhuac			2 - Gasto de Inversión	325 - Arrendamiento de equipo de transporte	500,000.00	0.00	0.00	0.00	0.00	0.00	0.00
1094	AlcaldíaTláhuac			1 - Gasto corriente	237 - Productos de cuero, piel, plástico y hule adquiridos como materia prima	15,000.00	15,000.00	15,000.00	15,000.00	14,982.56	14,982.56	14,982.56
1095	AlcaldíaTláhuac			2 - Gasto de Inversión	562 - Maquinaria y equipo industrial	265,256.00	228,984.00	228,984.00	228,984.00	228,984.00	228,984.00	228,984.00
1096	AlcaldíaTláhuac			2 - Gasto de Inversión	563 - Maquinaria y equipo de construcción	240,000.00	69,600.00	69,600.00	69,600.00	69,600.00	69,600.00	69,600.00
1097	AlcaldíaTláhuac			2 - Gasto de Inversión	564 - Sistemas de aire acondicionado, calefacción y de refrigeración industrial y comercial	4,802.00	4,756.00	4,756.00	4,756.00	4,756.00	4,756.00	4,756.00
1098	AlcaldíaTláhuac			2 - Gasto de Inversión	565 - Equipo de comunicación y telecomunicación	450,000.00	446,698.51	446,698.51	446,698.51	446,698.51	446,698.51	446,698.51
1099	AlcaldíaTláhuac			2 - Gasto de Inversión	567 - Herramientas y máquinas-herramienta	842,397.00	744,374.82	744,374.82	744,374.82	742,214.02	742,214.02	742,214.02
1100	AlcaldíaTláhuac			2 - Gasto de Inversión	591 - Software	399,980.00	399,980.00	399,980.00	399,980.00	299,979.00	299,979.00	299,979.00
1101	AlcaldíaTláhuac			2 - Gasto de Inversión	612 - Edificación no habitacional	0.00	400,000.00	400,000.00	400,000.00	399,999.29	399,999.29	399,999.29
1102	AlcaldíaTláhuac			2 - Gasto de Inversión	329 - Otros arrendamientos	8,000,000.00	6,840,000.00	6,840,000.00	6,840,000.00	6,837,493.70	6,837,493.70	6,837,493.70
1103	AlcaldíaTláhuac			2 - Gasto de Inversión	338 - Servicios de vigilancia	26,034,523.00	26,034,523.00	26,034,523.00	26,034,523.00	26,034,402.89	26,034,402.89	26,034,402.89
1104	AlcaldíaTláhuac			2 - Gasto de Inversión	352 - Instalación, reparación y mantenimiento de mobiliario y equipo de administración, educacional y recreativo	450,000.00	245,000.00	245,000.00	245,000.00	224,920.37	224,920.37	224,920.37
1105	AlcaldíaTláhuac			2 - Gasto de Inversión	353 - Instalación, reparación y mantenimiento de equipo de cómputo y tecnología de la información	750,000.00	450,000.00	450,000.00	450,000.00	316,376.40	316,376.40	316,376.40
1106	AlcaldíaTláhuac			2 - Gasto de Inversión	355 - Reparación y mantenimiento de equipo de transporte	9,500,000.00	7,459,999.98	7,459,999.98	7,459,999.98	6,423,334.88	6,423,334.88	6,423,334.88
1107	AlcaldíaTláhuac			2 - Gasto de Inversión	357 - Instalación, reparación y mantenimiento de maquinaria, otros equipos y herramienta	2,400,000.00	759,999.99	759,999.99	759,999.99	749,017.89	749,017.89	749,017.89
1108	AlcaldíaTláhuac			2 - Gasto de Inversión	358 - Servicios de limpieza y manejo de desechos	7,000,000.00	6,999,999.99	6,999,999.99	6,999,999.99	6,999,952.62	6,999,952.62	6,999,952.62
1109	AlcaldíaTláhuac			2 - Gasto de Inversión	359 - Servicios de jardinería y fumigación	400,000.00	569,900.00	569,900.00	569,900.00	567,899.92	567,899.92	567,899.92
1110	AlcaldíaTláhuac			2 - Gasto de Inversión	511 - Muebles de oficina y estantería	730,771.00	989,744.00	989,744.00	989,744.00	985,647.36	985,647.36	985,647.36
1111	AlcaldíaTláhuac			2 - Gasto de Inversión	515 - Equipo de cómputo y de tecnologías de la información	2,359,332.00	2,508,962.72	2,508,962.72	2,508,962.72	2,506,997.83	2,506,997.83	2,506,997.83
1112	AlcaldíaTláhuac			2 - Gasto de Inversión	519 - Otros mobiliarios y equipos de administración	303,465.00	303,465.00	303,465.00	303,465.00	298,100.40	298,100.40	298,100.40

No	Contratos	Proyectos	Pagado SHCP	Pagado EF	ESTATUS	Observaciones (Captura)
1078	Sin Contratos	Sin Proyectos	N/A	N/A	Validado	
1079	Sin Contratos	Sin Proyectos	N/A	N/A	Validado	
1080	Sin Contratos	Sin Proyectos	N/A	N/A	Validado	
1081	Sin Contratos	Sin Proyectos	N/A	N/A	Validado	
1082	Sin Contratos	Sin Proyectos	N/A	N/A	Validado	
1083	Sin Contratos	Sin Proyectos	N/A	N/A	Validado	
1084	Sin Contratos	Sin Proyectos	N/A	N/A	Validado	
1085	Sin Contratos	Sin Proyectos	N/A	N/A	Validado	
1086	Sin Contratos	Sin Proyectos	N/A	N/A	Validado	
1087	Sin Contratos	Sin Proyectos	N/A	N/A	Validado	
1088	Sin Contratos	Sin Proyectos	N/A	N/A	Validado	
1089	Sin Contratos	Sin Proyectos	N/A	N/A	Validado	
1090	Sin Contratos	Sin Proyectos	N/A	N/A	Validado	
1091	Sin Contratos	Sin Proyectos	N/A	N/A	Validado	
1092	Sin Contratos	Sin Proyectos	N/A	N/A	Validado	
1093	Sin Contratos	Sin Proyectos	N/A	N/A	Validado	
1094	Sin Contratos	Sin Proyectos	N/A	N/A	Validado	
1095	Sin Contratos	Sin Proyectos	N/A	N/A	Validado	
1096	Sin Contratos	Sin Proyectos	N/A	N/A	Validado	
1097	Sin Contratos	Sin Proyectos	N/A	N/A	Validado	
1098	Sin Contratos	Sin Proyectos	N/A	N/A	Validado	
1099	Sin Contratos	Sin Proyectos	N/A	N/A	Validado	
1100	Sin Contratos	Sin Proyectos	N/A	N/A	Validado	
1101	Sin Contratos	Sin Proyectos	N/A	N/A	Validado	
1102	Sin Contratos	Sin Proyectos	N/A	N/A	Validado	
1103	Sin Contratos	Sin Proyectos	N/A	N/A	Validado	
1104	Sin Contratos	Sin Proyectos	N/A	N/A	Validado	
1105	Sin Contratos	Sin Proyectos	N/A	N/A	Validado	
1106	Sin Contratos	Sin Proyectos	N/A	N/A	Validado	
1107	Sin Contratos	Sin Proyectos	N/A	N/A	Validado	
1108	Sin Contratos	Sin Proyectos	N/A	N/A	Validado	
1109	Sin Contratos	Sin Proyectos	N/A	N/A	Validado	
1110	Sin Contratos	Sin Proyectos	N/A	N/A	Validado	
1111	Sin Contratos	Sin Proyectos	N/A	N/A	Validado	
1112	Sin Contratos	Sin Proyectos	N/A	N/A	Validado	





No	Dependencia Ejecutora	Rendimiento Financiero	Reintegro	Tipo de Gasto	Partida	Aprobado	Modificado	Recaudado (Ministrado)	Comprometido	Devengado	Ejercido	Pagado
1113	AlcaldíaTláhuac			2 - Gasto de Inversión	521 - Equipos y aparatos audiovisuales	85,000.00	81,312.00	81,312.00	81,312.00	78,131.80	78,131.80	78,131.80
1114	AlcaldíaTláhuac			2 - Gasto de Inversión	523 - Cámaras fotográficas y de video	0.00	39,039.00	39,039.00	39,039.00	32,480.00	32,480.00	32,480.00
1115	AlcaldíaTláhuac			2 - Gasto de Inversión	529 - Otro mobiliario y equipo educacional y recreativo	134,375.00	30,337.48	30,337.48	30,337.48	30,337.48	30,337.48	30,337.48
1116	AlcaldíaTláhuac			2 - Gasto de Inversión	531 - Equipo médico y de laboratorio	203,000.00	202,889.22	202,889.22	202,889.22	202,889.22	202,889.22	202,889.22
1117	AlcaldíaTláhuac			2 - Gasto de Inversión	532 - Instrumental médico y de laboratorio	240,000.00	199,760.12	199,760.12	199,760.12	199,760.12	199,760.12	199,760.12
1118	AlcaldíaTláhuac			2 - Gasto de Inversión	541 - Vehículos y Equipo Terrestre	2,379,000.00	2,259,000.00	2,259,000.00	2,259,000.00	1,838,600.00	1,838,600.00	1,838,600.00
1119	AlcaldíaTláhuac			2 - Gasto de Inversión	561 - Maquinaria y equipo agropecuario	8,500.00	33,500.00	33,500.00	33,500.00	33,439.32	33,439.32	33,439.32
1120	AlcaldíaTláhuac			2 - Gasto de Inversión	614 - División de terrenos y construcción de obras de urbanización	758,048.00	0.00	0.00	0.00	0.00	0.00	0.00
1121	AlcaldíaTláhuac			1 - Gasto corriente	211 - Materiales, útiles y equipos menores de oficina	2,540,038.00	2,519,994.12	2,519,994.12	2,519,994.12	2,519,846.63	2,519,846.63	2,519,846.63
1122	AlcaldíaTláhuac			1 - Gasto corriente	214 - Materiales, útiles y equipos menores de tecnologías de la información y comunicaciones	1,450,000.00	1,381,593.69	1,381,593.69	1,381,593.69	1,381,593.69	1,381,593.69	1,381,593.69
1123	AlcaldíaTláhuac			1 - Gasto corriente	216 - Material de limpieza	836,612.00	337,591.67	337,591.67	337,591.67	330,350.51	330,350.51	330,350.51
1124	AlcaldíaTláhuac			1 - Gasto corriente	217 - Materiales y útiles de enseñanza	739,595.00	628,583.60	628,583.60	628,583.60	628,583.60	628,583.60	628,583.60
1125	AlcaldíaTláhuac			1 - Gasto corriente	221 - Productos alimenticios para personas	6,739,885.00	6,357,040.01	6,357,040.01	6,357,040.01	6,350,293.15	6,350,293.15	6,350,293.15
1126	AlcaldíaTláhuac			1 - Gasto corriente	222 - Productos alimenticios para animales	220,000.00	216,693.62	216,693.62	216,693.62	62,693.62	62,693.62	62,693.62
1127	AlcaldíaTláhuac			1 - Gasto corriente	223 - Utensilios para el servicio de alimentación	27,500.00	27,500.00	27,500.00	27,500.00	27,428.20	27,428.20	27,428.20
1128	AlcaldíaTláhuac			1 - Gasto corriente	239 - Otros productos adquiridos como materia prima	1,386,000.00	1,217,996.00	1,217,996.00	1,217,996.00	1,217,996.00	1,217,996.00	1,217,996.00
1129	AlcaldíaTláhuac			1 - Gasto corriente	244 - Madera y productos de madera	100,000.00	99,997.80	99,997.80	99,997.80	99,997.80	99,997.80	99,997.80
1130	AlcaldíaTláhuac			1 - Gasto corriente	246 - Material eléctrico y electrónico	2,000,000.00	599,044.10	599,044.10	599,044.10	599,044.10	599,044.10	599,044.10
1131	AlcaldíaTláhuac			1 - Gasto corriente	247 - Artículos metálicos para la construcción	280,000.00	50,000.00	50,000.00	50,000.00	49,598.12	49,598.12	49,598.12
1132	AlcaldíaTláhuac			1 - Gasto corriente	248 - Materiales complementarios	150,000.00	0.00	0.00	0.00	0.00	0.00	0.00
1133	AlcaldíaTláhuac			1 - Gasto corriente	249 - Otros materiales y artículos de construcción y reparación	0.00	95,578.20	95,578.20	95,578.20	95,578.20	95,578.20	95,578.20
1134	AlcaldíaTláhuac			1 - Gasto corriente	253 - Medicinas y productos farmacéuticos	960,000.00	959,324.40	959,324.40	959,324.40	959,324.40	959,324.40	959,324.40
1135	AlcaldíaTláhuac			1 - Gasto corriente	254 - Materiales, accesorios y suministros médicos	518,125.00	488,561.30	488,561.30	488,561.30	487,086.26	487,086.26	487,086.26
1136	AlcaldíaTláhuac			1 - Gasto corriente	255 - Materiales, accesorios y suministros de laboratorio	224,000.00	198,760.20	198,760.20	198,760.20	198,760.20	198,760.20	198,760.20
1137	AlcaldíaTláhuac			1 - Gasto corriente	256 - Fibras sintéticas, hules, plásticos y derivados	30,000.00	0.00	0.00	0.00	0.00	0.00	0.00
1138	AlcaldíaTláhuac			1 - Gasto corriente	261 - Combustibles, lubricantes y aditivos	23,000,000.00	23,000,000.00	23,000,000.00	23,000,000.00	22,974,476.98	22,974,476.98	22,974,476.98
1139	AlcaldíaTláhuac			1 - Gasto corriente	271 - Vestuario y uniformes	4,200,000.00	4,200,000.00	4,200,000.00	4,200,000.00	3,560,025.91	3,560,025.91	3,560,025.91
1140	AlcaldíaTláhuac			1 - Gasto corriente	272 - Prendas de seguridad y protección personal	4,800,000.00	4,801,500.00	4,801,500.00	4,801,500.00	4,005,145.03	4,005,145.03	4,005,145.03
1141	AlcaldíaTláhuac			1 - Gasto corriente	273 - Artículos deportivos	500,000.00	499,960.00	499,960.00	499,960.00	499,960.00	499,960.00	499,960.00
1142	AlcaldíaTláhuac			1 - Gasto corriente	275 - Blancos y otros productos textiles, excepto prendas de vestir	0.00	10,000.00	10,000.00	10,000.00	9,991.08	9,991.08	9,991.08
1143	AlcaldíaTláhuac			1 - Gasto corriente	291 - Herramientas menores	1,500,000.00	559,278.49	559,278.49	559,278.49	558,633.61	558,633.61	558,633.61
1144	AlcaldíaTláhuac			1 - Gasto corriente	294 - Refacciones y accesorios menores de equipo de cómputo y tecnologías de la información	250,000.00	248,251.60	248,251.60	248,251.60	248,251.60	248,251.60	248,251.60
1145	AlcaldíaTláhuac			1 - Gasto corriente	296 - Refacciones y accesorios menores de equipo de transporte	30,000.00	29,527.80	29,527.80	29,527.80	29,527.80	29,527.80	29,527.80
1146	AlcaldíaTláhuac			1 - Gasto corriente	298 - Refacciones y accesorios menores de maquinaria y otros equipos	30,000.00	86,100.00	86,100.00	86,100.00	86,014.00	86,014.00	86,014.00
1147	AlcaldíaTláhuac			1 - Gasto corriente	311 - Energía eléctrica	58,287,392.00	63,679,628.47	63,679,628.47	63,679,628.47	63,679,628.47	63,679,628.47	63,679,628.47
1148	AlcaldíaTláhuac			1 - Gasto corriente	312 - Gas	2,427,500.00	190,897.23	190,897.23	190,897.23	160,897.23	160,897.23	160,897.23
1149	AlcaldíaTláhuac			1 - Gasto corriente	313 - Agua	50,000.00	0.00	0.00	0.00	0.00	0.00	0.00

No	Contratos	Proyectos	Pagado SHCP	Pagado EF	ESTATUS	Observaciones (Captura)
1113	Sin Contratos	Sin Proyectos	N/A	N/A	Validado	
1114	Sin Contratos	Sin Proyectos	N/A	N/A	Validado	
1115	Sin Contratos	Sin Proyectos	N/A	N/A	Validado	
1116	Sin Contratos	Sin Proyectos	N/A	N/A	Validado	
1117	Sin Contratos	Sin Proyectos	N/A	N/A	Validado	
1118	Sin Contratos	Sin Proyectos	N/A	N/A	Validado	
1119	Sin Contratos	Sin Proyectos	N/A	N/A	Validado	
1120	Sin Contratos	Sin Proyectos	N/A	N/A	Validado	
1121	Sin Contratos	Sin Proyectos	N/A	N/A	Validado	
1122	Sin Contratos	Sin Proyectos	N/A	N/A	Validado	
1123	Sin Contratos	Sin Proyectos	N/A	N/A	Validado	
1124	Sin Contratos	Sin Proyectos	N/A	N/A	Validado	
1125	Sin Contratos	Sin Proyectos	N/A	N/A	Validado	
1126	Sin Contratos	Sin Proyectos	N/A	N/A	Validado	
1127	Sin Contratos	Sin Proyectos	N/A	N/A	Validado	
1128	Sin Contratos	Sin Proyectos	N/A	N/A	Validado	
1129	Sin Contratos	Sin Proyectos	N/A	N/A	Validado	
1130	Sin Contratos	Sin Proyectos	N/A	N/A	Validado	
1131	Sin Contratos	Sin Proyectos	N/A	N/A	Validado	
1132	Sin Contratos	Sin Proyectos	N/A	N/A	Validado	
1133	Sin Contratos	Sin Proyectos	N/A	N/A	Validado	
1134	Sin Contratos	Sin Proyectos	N/A	N/A	Validado	
1135	Sin Contratos	Sin Proyectos	N/A	N/A	Validado	
1136	Sin Contratos	Sin Proyectos	N/A	N/A	Validado	
1137	Sin Contratos	Sin Proyectos	N/A	N/A	Validado	
1138	Sin Contratos	Sin Proyectos	N/A	N/A	Validado	
1139	Sin Contratos	Sin Proyectos	N/A	N/A	Validado	
1140	Sin Contratos	Sin Proyectos	N/A	N/A	Validado	
1141	Sin Contratos	Sin Proyectos	N/A	N/A	Validado	
1142	Sin Contratos	Sin Proyectos	N/A	N/A	Validado	
1143	Sin Contratos	Sin Proyectos	N/A	N/A	Validado	
1144	Sin Contratos	Sin Proyectos	N/A	N/A	Validado	
1145	Sin Contratos	Sin Proyectos	N/A	N/A	Validado	
1146	Sin Contratos	Sin Proyectos	N/A	N/A	Validado	
1147	Sin Contratos	Sin Proyectos	N/A	N/A	Validado	
1148	Sin Contratos	Sin Proyectos	N/A	N/A	Validado	
1149	Sin Contratos	Sin Proyectos	N/A	N/A	Validado	

No	Entidad	Municipio	Tipo de Registro	Ciclo de Recurso	Tipo de Recurso	Descripción Ramo	Clave Ramo	Descripción Programa	Clave Programa	Programa Fondo Convenio - Especifico
1150	Ciudad de México	Tláhuac	Partida genérica	2018	FEDERALES (APORTACIONES, SUBSIDIOS Y CONVENIOS)	Aportaciones Federales para Entidades Federativas y Municipios	33	FORTAMUN	I005	FORTAMUN
1151	Ciudad de México	Tláhuac	Partida genérica	2018	FEDERALES (APORTACIONES, SUBSIDIOS Y CONVENIOS)	Aportaciones Federales para Entidades Federativas y Municipios	33	FORTAMUN	I005	FORTAMUN
1152	Ciudad de México	Tláhuac	Partida genérica	2018	FEDERALES (APORTACIONES, SUBSIDIOS Y CONVENIOS)	Aportaciones Federales para Entidades Federativas y Municipios	33	FORTAMUN	I005	FORTAMUN
1153	Ciudad de México	Tláhuac	Partida genérica	2018	FEDERALES (APORTACIONES, SUBSIDIOS Y CONVENIOS)	Aportaciones Federales para Entidades Federativas y Municipios	33	FORTAMUN	I005	FORTAMUN
1154	Ciudad de México	Tláhuac	Partida genérica	2018	FEDERALES (APORTACIONES, SUBSIDIOS Y CONVENIOS)	Aportaciones Federales para Entidades Federativas y Municipios	33	FORTAMUN	I005	FORTAMUN
1155	Ciudad de México	Tláhuac	Partida genérica	2018	FEDERALES (APORTACIONES, SUBSIDIOS Y CONVENIOS)	Aportaciones Federales para Entidades Federativas y Municipios	33	FORTAMUN	I005	FORTAMUN
1156	Ciudad de México	Tláhuac	Programa presupuestario	2018	FEDERALES (APORTACIONES, SUBSIDIOS Y CONVENIOS)	Aportaciones Federales para Entidades Federativas y Municipios	33	FAFEF	I012	Sin Especificar
1157	Ciudad de México	Tláhuac	Partida genérica	2018	FEDERALES (APORTACIONES, SUBSIDIOS Y CONVENIOS)	Aportaciones Federales para Entidades Federativas y Municipios	33	FAFEF	I012	FAFEF
1158	Ciudad de México	Tláhuac	Partida genérica	2018	FEDERALES (APORTACIONES, SUBSIDIOS Y CONVENIOS)	Aportaciones Federales para Entidades Federativas y Municipios	33	FAFEF	I012	FAFEF
1159	Ciudad de México	Tláhuac	Programa presupuestario	2018	FEDERALES (APORTACIONES, SUBSIDIOS Y CONVENIOS)	Gobernación	4	Subsidios en materia de seguridad pública	U007	Sin Especificar
1160	Ciudad de México	Tláhuac	Partida genérica	2018	FEDERALES (APORTACIONES, SUBSIDIOS Y CONVENIOS)	Gobernación	4	Subsidios en materia de seguridad pública	U007	Subsidios en materia de seguridad pública
1161	Ciudad de México	Tláhuac	Programa presupuestario	2018	FEDERALES (APORTACIONES, SUBSIDIOS Y CONVENIOS)	Provisiones Salariales y Económicas	23	Fondo de Desastres Naturales (FONDEN)	N001	Sin Especificar
1162	Ciudad de México	Tláhuac	Partida genérica	2018	FEDERALES (APORTACIONES, SUBSIDIOS Y CONVENIOS)	Provisiones Salariales y Económicas	23	Fondo de Desastres Naturales (FONDEN)	N001	Fondo de Desastres Naturales (FONDEN)
1163	Ciudad de México	Tláhuac	Programa presupuestario	2018	FEDERALES (APORTACIONES, SUBSIDIOS Y CONVENIOS)	Provisiones Salariales y Económicas	23	Proyectos de Desarrollo Regional	U128	Sin Especificar
1164	Ciudad de México	Tláhuac	Partida genérica	2018	FEDERALES (APORTACIONES, SUBSIDIOS Y CONVENIOS)	Provisiones Salariales y Económicas	23	Proyectos de Desarrollo Regional	U128	Proyectos de Desarrollo Regional I
1165	Ciudad de México	Tlalpan	Programa presupuestario	2018	FEDERALES (APORTACIONES, SUBSIDIOS Y CONVENIOS)	Aportaciones Federales para Entidades Federativas y Municipios	33	FAIS Municipal y de las Demarcaciones Territoriales del Distrito Federal	I004	Sin Especificar
1166	Ciudad de México	Tlalpan	Partida genérica	2018	FEDERALES (APORTACIONES, SUBSIDIOS Y CONVENIOS)	Aportaciones Federales para Entidades Federativas y Municipios	33	FAIS Municipal y de las Demarcaciones Territoriales del Distrito Federal	I004	FAIS Municipal
1167	Ciudad de México	Tlalpan	Partida genérica	2018	FEDERALES (APORTACIONES, SUBSIDIOS Y CONVENIOS)	Aportaciones Federales para Entidades Federativas y Municipios	33	FAIS Municipal y de las Demarcaciones Territoriales del Distrito Federal	I004	FAIS Municipal
1168	Ciudad de México	Tlalpan	Partida genérica	2018	FEDERALES (APORTACIONES, SUBSIDIOS Y CONVENIOS)	Aportaciones Federales para Entidades Federativas y Municipios	33	FAIS Municipal y de las Demarcaciones Territoriales del Distrito Federal	I004	FAIS Municipal
1169	Ciudad de México	Tlalpan	Programa presupuestario	2018	FEDERALES (APORTACIONES, SUBSIDIOS Y CONVENIOS)	Aportaciones Federales para Entidades Federativas y Municipios	33	FORTAMUN	I005	Sin Especificar
1170	Ciudad de México	Tlalpan	Partida genérica	2018	FEDERALES (APORTACIONES, SUBSIDIOS Y CONVENIOS)	Aportaciones Federales para Entidades Federativas y Municipios	33	FORTAMUN	I005	FORTAMUN
1171	Ciudad de México	Tlalpan	Partida genérica	2018	FEDERALES (APORTACIONES, SUBSIDIOS Y CONVENIOS)	Aportaciones Federales para Entidades Federativas y Municipios	33	FORTAMUN	I005	FORTAMUN
1172	Ciudad de México	Tlalpan	Partida genérica	2018	FEDERALES (APORTACIONES, SUBSIDIOS Y CONVENIOS)	Aportaciones Federales para Entidades Federativas y Municipios	33	FORTAMUN	I005	FORTAMUN
1173	Ciudad de México	Tlalpan	Partida genérica	2018	FEDERALES (APORTACIONES, SUBSIDIOS Y CONVENIOS)	Aportaciones Federales para Entidades Federativas y Municipios	33	FORTAMUN	I005	FORTAMUN
1174	Ciudad de México	Tlalpan	Partida genérica	2018	FEDERALES (APORTACIONES, SUBSIDIOS Y CONVENIOS)	Aportaciones Federales para Entidades Federativas y Municipios	33	FORTAMUN	I005	FORTAMUN
1175	Ciudad de México	Tlalpan	Partida genérica	2018	FEDERALES (APORTACIONES, SUBSIDIOS Y CONVENIOS)	Aportaciones Federales para Entidades Federativas y Municipios	33	FORTAMUN	I005	FORTAMUN
1176	Ciudad de México	Tlalpan	Partida genérica	2018	FEDERALES (APORTACIONES, SUBSIDIOS Y CONVENIOS)	Aportaciones Federales para Entidades Federativas y Municipios	33	FORTAMUN	I005	FORTAMUN
1177	Ciudad de México	Tlalpan	Partida genérica	2018	FEDERALES (APORTACIONES, SUBSIDIOS Y CONVENIOS)	Aportaciones Federales para Entidades Federativas y Municipios	33	FORTAMUN	I005	FORTAMUN
1178	Ciudad de México	Tlalpan	Partida genérica	2018	FEDERALES (APORTACIONES, SUBSIDIOS Y CONVENIOS)	Aportaciones Federales para Entidades Federativas y Municipios	33	FORTAMUN	I005	FORTAMUN
1179	Ciudad de México	Tlalpan	Partida genérica	2018	FEDERALES (APORTACIONES, SUBSIDIOS Y CONVENIOS)	Aportaciones Federales para Entidades Federativas y Municipios	33	FORTAMUN	I005	FORTAMUN
1180	Ciudad de México	Tlalpan	Programa presupuestario	2018	FEDERALES (APORTACIONES, SUBSIDIOS Y CONVENIOS)	Aportaciones Federales para Entidades Federativas y Municipios	33	FAFEF	I012	Sin Especificar
1181	Ciudad de México	Tlalpan	Partida genérica	2018	FEDERALES (APORTACIONES, SUBSIDIOS Y CONVENIOS)	Aportaciones Federales para Entidades Federativas y Municipios	33	FAFEF	I012	FAFEF
1182	Ciudad de México	Tlalpan	Partida genérica	2018	FEDERALES (APORTACIONES, SUBSIDIOS Y CONVENIOS)	Aportaciones Federales para Entidades Federativas y Municipios	33	FAFEF	I012	FAFEF
1183	Ciudad de México	Tlalpan	Programa presupuestario	2018	FEDERALES (APORTACIONES, SUBSIDIOS Y CONVENIOS)	Gobernación	4	Subsidios en materia de seguridad pública	U007	Sin Especificar
1184	Ciudad de México	Tlalpan	Partida genérica	2018	FEDERALES (APORTACIONES, SUBSIDIOS Y CONVENIOS)	Gobernación	4	Subsidios en materia de seguridad pública	U007	FORTASEG
1185	Ciudad de México	Tlalpan	Programa presupuestario	2018	FEDERALES (APORTACIONES, SUBSIDIOS Y CONVENIOS)	Medio Ambiente y Recursos Naturales	16	Apoyos para el Desarrollo Forestal Sustentable	S219	Sin Especificar
1186	Ciudad de México	Tlalpan	Partida genérica	2018	FEDERALES (APORTACIONES, SUBSIDIOS Y CONVENIOS)	Medio Ambiente y Recursos Naturales	16	Apoyos para el Desarrollo Forestal Sustentable	S219	Apoyos para el Desarrollo Forestal Sustentable
1187	Ciudad de México	Tlalpan	Programa presupuestario	2018	FEDERALES (APORTACIONES, SUBSIDIOS Y CONVENIOS)	Provisiones Salariales y Económicas	23	Proyectos de Desarrollo Regional	U128	Sin Especificar

No	Dependencia Ejecutora	Rendimiento Financiero	Reintegro	Tipo de Gasto	Partida	Aprobado	Modificado	Recaudado (Ministrado)	Comprometido	Devengado	Ejercido	Pagado
1150	Alcaldía Tláhuac			1 - Gasto corriente	314 - Telefonía tradicional	2,500,000.00	2,500,000.00	2,500,000.00	2,500,000.00	2,210,676.40	2,210,676.40	2,210,676.40
1151	Alcaldía Tláhuac			1 - Gasto corriente	316 - Servicios de telecomunicaciones y satélites	46,497.00	46,497.00	46,497.00	46,497.00	39,184.00	39,184.00	39,184.00
1152	Alcaldía Tláhuac			1 - Gasto corriente	317 - Servicios de acceso de Internet, redes y procesamiento de información	1,000,000.00	1,000,000.00	1,000,000.00	1,000,000.00	509,955.36	509,955.36	509,955.36
1153	Alcaldía Tláhuac			1 - Gasto corriente	319 - Servicios integrales y otros servicios	550,000.00	550,000.00	550,000.00	550,000.00	298,932.13	298,932.13	298,932.13
1154	Alcaldía Tláhuac			1 - Gasto corriente	334 - Servicios de capacitación	1,100,000.00	1,084,828.52	1,084,828.52	1,084,828.52	1,084,828.52	1,084,828.52	1,084,828.52
1155	Alcaldía Tláhuac			1 - Gasto corriente	335 - Servicios de investigación científica y desarrollo	0.00	8,015,932.89	8,015,932.89	8,015,932.89	8,015,932.87	8,015,932.87	8,015,932.87
1156	Sin Especificar	0.00	696,565.41		Total del Programa Presupuestario	38,984,342.00	38,984,342.00	38,984,342.00	38,984,342.00	38,287,776.59	38,287,776.59	38,287,776.59
1157	Alcaldía Tláhuac			2 - Gasto de Inversión	612 - Edificación no habitacional	15,607,508.00	19,864,466.00	19,864,466.00	19,864,466.00	19,167,900.60	19,167,900.60	19,167,900.60
1158	Alcaldía Tláhuac			2 - Gasto de Inversión	614 - División de terrenos y construcción de obras de urbanización	23,376,834.00	19,119,876.00	19,119,876.00	19,119,876.00	19,119,875.99	19,119,875.99	19,119,875.99
1159	Sin Especificar	0.00	15,593.58		Total del Programa Presupuestario	0.00	1,476,698.90	1,476,698.90	1,476,698.90	1,461,105.32	1,461,105.32	1,461,105.32
1160	Alcaldía Tláhuac			1 - Gasto corriente	339 - Servicios profesionales, científicos y técnicos integrales	0.00	1,476,698.90	1,476,698.90	1,476,698.90	1,461,105.32	1,461,105.32	1,461,105.32
1161	Sin Especificar	0.00	0.00		Total del Programa Presupuestario	0.00	11,515,000.00	11,515,000.00	11,515,000.00	6,440,000.00	6,440,000.00	6,440,000.00
1162	Alcaldía Tláhuac			2 - Gasto de Inversión	612 - Edificación no habitacional	0.00	11,515,000.00	11,515,000.00	11,515,000.00	6,440,000.00	6,440,000.00	6,440,000.00
1163	Sin Especificar	0.00	0.00		Total del Programa Presupuestario	0.00	8,098,208.92	8,098,208.92	8,098,208.92	8,098,208.92	8,098,208.92	8,098,208.92
1164	Alcaldía Tláhuac			2 - Gasto de Inversión	612 - Edificación no habitacional	0.00	8,098,208.92	8,098,208.92	8,098,208.92	8,098,208.92	8,098,208.92	8,098,208.92
1165	Sin Especificar	0.00	0.00		Total del Programa Presupuestario	72,234,920.00	74,284,511.78	74,284,511.78	70,782,450.01	66,021,736.21	66,021,736.21	64,263,134.82
1166	Alcaldía Tlalpan			1 - Gasto corriente	339 - Servicios profesionales, científicos y técnicos integrales	2,167,001.00	1,700,000.00	1,700,000.00	1,686,596.01	1,686,596.01	1,686,596.01	1,686,596.01
1167	Alcaldía Tlalpan			1 - Gasto corriente	441 - Ayudas sociales a personas	24,267,919.00	23,986,910.00	23,986,910.00	23,986,910.00	23,971,099.22	23,971,099.22	23,971,099.22
1168	Alcaldía Tlalpan			2 - Gasto de Inversión	614 - División de terrenos y construcción de obras de urbanización	45,800,000.00	48,597,601.78	48,597,601.78	45,108,944.00	40,364,040.98	40,364,040.98	38,605,439.59
1169	Sin Especificar	0.00	0.00		Total del Programa Presupuestario	464,903,542.00	467,153,497.97	467,153,497.97	422,260,239.30	417,003,228.76	417,003,228.76	407,730,721.36
1170	Alcaldía Tlalpan			1 - Gasto corriente	311 - Energía eléctrica	202,926,143.00	202,926,143.00	202,926,143.00	158,570,430.90	158,570,430.90	158,570,430.90	149,297,923.50
1171	Alcaldía Tlalpan			1 - Gasto corriente	312 - Gas	0.00	0.00	0.00	0.00	0.00	0.00	0.00
1172	Alcaldía Tlalpan			1 - Gasto corriente	313 - Agua	6,674,427.00	6,674,427.00	6,674,427.00	6,667,635.00	6,667,635.00	6,667,635.00	6,667,635.00
1173	Alcaldía Tlalpan			1 - Gasto corriente	325 - Arrendamiento de equipo de transporte	115,535,851.00	117,480,479.80	117,480,479.80	117,480,479.80	116,847,730.50	116,847,730.50	116,847,730.50
1174	Alcaldía Tlalpan			1 - Gasto corriente	261 - Combustibles, lubricantes y aditivos	42,108,662.00	42,108,662.00	42,108,662.00	42,108,662.00	42,108,662.00	42,108,662.00	42,108,662.00
1175	Alcaldía Tlalpan			1 - Gasto corriente	355 - Reparación y mantenimiento de equipo de transporte	0.00	2,249,956.00	2,249,956.00	2,249,956.00	2,249,035.75	2,249,035.75	2,249,035.75
1176	Alcaldía Tlalpan			2 - Gasto de Inversión	241 - Productos minerales no metálicos	6,848,046.00	6,848,046.00	6,848,046.00	6,848,046.00	6,848,046.00	6,848,046.00	6,848,046.00
1177	Alcaldía Tlalpan			2 - Gasto de Inversión	612 - Edificación no habitacional	15,593,993.00	16,380,129.84	16,380,129.84	16,000,290.78	14,744,941.90	14,744,941.90	14,744,941.90
1178	Alcaldía Tlalpan			2 - Gasto de Inversión	614 - División de terrenos y construcción de obras de urbanización	29,419,489.00	26,656,434.55	26,656,434.55	26,505,519.04	23,137,526.93	23,137,526.93	23,137,526.93
1179	Alcaldía Tlalpan			1 - Gasto corriente	338 - Servicios de vigilancia	45,796,931.00	45,829,219.78	45,829,219.78	45,829,219.78	45,829,219.78	45,829,219.78	45,829,219.78
1180	Sin Especificar	0.00	0.00		Total del Programa Presupuestario	145,980,965.00	145,980,964.96	145,980,964.96	141,907,057.89	138,159,055.21	138,159,055.21	138,159,055.21
1181	Alcaldía Tlalpan			2 - Gasto de Inversión	612 - Edificación no habitacional	76,367,918.00	103,852,560.00	103,852,560.00	102,204,060.30	101,560,995.70	101,560,995.70	101,560,995.70
1182	Alcaldía Tlalpan			2 - Gasto de Inversión	614 - División de terrenos y construcción de obras de urbanización	69,613,047.00	42,128,404.96	42,128,404.96	39,702,997.59	36,598,059.51	36,598,059.51	36,598,059.51
1183	Sin Especificar	0.00	0.00		Total del Programa Presupuestario	0.00	2,062,202.00	2,062,202.00	2,062,200.00	2,062,200.00	1,443,540.00	1,443,540.00
1184	Alcaldía Tlalpan			1 - Gasto corriente	339 - Servicios profesionales, científicos y técnicos integrales	0.00	2,062,202.00	2,062,202.00	2,062,200.00	2,062,200.00	1,443,540.00	1,443,540.00
1185	Sin Especificar	0.00	0.00		Total del Programa Presupuestario	0.00	475,434.00	475,434.00	475,434.00	475,434.00	475,434.00	475,434.00
1186	Alcaldía Tlalpan			1 - Gasto corriente	441 - Ayudas sociales a personas	0.00	475,434.00	475,434.00	475,434.00	475,434.00	475,434.00	475,434.00
1187	Sin Especificar	0.00	0.00		Total del Programa Presupuestario	0.00	42,993,823.91	42,993,823.91	0.00	0.00	0.00	0.00

No	Contratos	Proyectos	Pagado SHCP	Pagado EF	ESTATUS	Observaciones (Captura)
1150	Sin Contratos	Sin Proyectos	N/A	N/A	Validado	
1151	Sin Contratos	Sin Proyectos	N/A	N/A	Validado	
1152	Sin Contratos	Sin Proyectos	N/A	N/A	Validado	
1153	Sin Contratos	Sin Proyectos	N/A	N/A	Validado	
1154	Sin Contratos	Sin Proyectos	N/A	N/A	Validado	
1155	Sin Contratos	Sin Proyectos	N/A	N/A	Validado	
1156			N/A	N/A		
1157	Sin Contratos	Sin Proyectos	N/A	N/A	Validado	
1158	Sin Contratos	Sin Proyectos	N/A	N/A	Validado	
1159			N/A	N/A		
1160	Sin Contratos	Sin Proyectos	N/A	N/A	Validado	
1161			N/A	N/A		
1162	Sin Contratos	Sin Proyectos	N/A	N/A	Validado	
1163			N/A	N/A		
1164	Sin Contratos	Sin Proyectos	N/A	N/A	Validado	
1165			N/A	N/A		
1166	Sin Contratos	Sin Proyectos	N/A	N/A	Validado	
1167	Sin Contratos	Sin Proyectos	N/A	N/A	Validado	
1168	Sin Contratos	Sin Proyectos	N/A	N/A	Validado	
1169			N/A	N/A		
1170	Sin Contratos	Sin Proyectos	N/A	N/A	Validado	
1171	Sin Contratos	Sin Proyectos	N/A	N/A	Validado	
1172	Sin Contratos	Sin Proyectos	N/A	N/A	Validado	
1173	Sin Contratos	Sin Proyectos	N/A	N/A	Validado	
1174	Sin Contratos	Sin Proyectos	N/A	N/A	Validado	
1175	Sin Contratos	Sin Proyectos	N/A	N/A	Validado	
1176	Sin Contratos	Sin Proyectos	N/A	N/A	Validado	
1177	Sin Contratos	Sin Proyectos	N/A	N/A	Validado	
1178	Sin Contratos	Sin Proyectos	N/A	N/A	Validado	
1179	Sin Contratos	Sin Proyectos	N/A	N/A	Validado	
1180			N/A	N/A		
1181	Sin Contratos	Sin Proyectos	N/A	N/A	Validado	
1182	Sin Contratos	Sin Proyectos	N/A	N/A	Validado	
1183			N/A	N/A		
1184	Sin Contratos	Sin Proyectos	N/A	N/A	Validado	
1185			N/A	N/A		
1186	Sin Contratos	Sin Proyectos	N/A	N/A	Validado	
1187			N/A	N/A		



No	Dependencia Ejecutora	Rendimiento Financiero	Reintegro	Tipo de Gasto	Partida	Aprobado	Modificado	Recaudado (Ministrado)	Comprometido	Devengado	Ejercido	Pagado
1188	Alcaldía Tlalpan			2 - Gasto de Inversión	614 - División de terrenos y construcción de obras de urbanización	0.00	5,602,091.54	5,602,091.54	0.00	0.00	0.00	0.00
1189	Alcaldía Tlalpan			2 - Gasto de Inversión	612 - Edificación no habitacional	0.00	37,391,732.37	37,391,732.37	0.00	0.00	0.00	0.00
1190	Sin Especificar				Total del Programa Presupuestario	0.00	7,499,999.25	7,499,999.25	7,499,999.25	7,499,999.25	7,499,999.25	7,499,999.25
1191	Xochimilco			1 - Gasto corriente	351 - Conservación y mantenimiento menor de inmuebles	0.00	7,499,999.25	7,499,999.25	7,499,999.25	7,499,999.25	7,499,999.25	7,499,999.25
1192	Sin Especificar	0.00	0.00		Total del Programa Presupuestario	0.00	79,120,000.00	79,120,000.00	79,120,000.00	79,118,845.28	79,118,845.28	79,118,845.28
1193	Xochimilco			2 - Gasto de Inversión	615 - Construcción de vías de comunicación	0.00	45,670,765.95	45,670,765.95	45,670,765.95	45,670,765.65	45,670,765.65	45,670,765.65
1194	Xochimilco.			2 - Gasto de Inversión	615 - Construcción de vías de comunicación	0.00	33,449,234.05	33,449,234.05	33,449,234.05	33,448,079.63	33,448,079.63	33,448,079.63
1195	Sin Especificar	0.00	0.00		Total del Programa Presupuestario	62,304,180.00	70,991,069.00	70,991,069.00	70,991,069.00	70,618,189.13	70,618,189.13	70,618,189.13
1196	Xochimilco			2 - Gasto de Inversión	612 - Edificación no habitacional	18,691,254.00	19,549,320.00	19,549,320.00	19,549,320.00	19,313,002.57	19,313,002.57	19,313,002.57
1197	Xochimilco			2 - Gasto de Inversión	614 - División de terrenos y construcción de obras de urbanización	43,612,926.00	51,441,749.00	51,441,749.00	51,441,749.00	51,305,186.56	51,305,186.56	51,305,186.56
1198	Sin Especificar	1,091,068.84	0.00		Total del Programa Presupuestario	285,582,015.00	286,964,124.00	286,964,124.00	286,964,124.00	240,533,994.07	240,533,994.07	240,533,994.07
1199	Xochimilco			1 - Gasto corriente	221 - Productos alimenticios para personas	1,800,000.00	1,800,000.00	1,800,000.00	1,800,000.00	831,480.02	831,480.02	831,480.02
1200	Xochimilco			1 - Gasto corriente	244 - Madera y productos de madera	113,000.00	113,000.00	113,000.00	113,000.00	98,437.60	98,437.60	98,437.60
1201	Xochimilco			1 - Gasto corriente	246 - Material eléctrico y electrónico	215,180.00	215,180.00	215,180.00	215,180.00	212,425.14	212,425.14	212,425.14
1202	Xochimilco			1 - Gasto corriente	247 - Artículos metálicos para la construcción	1,880,000.00	2,880,000.00	2,880,000.00	2,880,000.00	2,773,472.91	2,773,472.91	2,773,472.91
1203	Xochimilco			1 - Gasto corriente	248 - Materiales complementarios	40,000.00	40,000.00	40,000.00	40,000.00	40,000.00	40,000.00	40,000.00
1204	Xochimilco			1 - Gasto corriente	252 - Fertilizantes, pesticidas y otros agroquímicos	40,000.00	40,000.00	40,000.00	40,000.00	39,634.00	39,634.00	39,634.00
1205	Xochimilco			1 - Gasto corriente	256 - Fibras sintéticas, hules, plásticos y derivados	415,000.00	295,000.00	295,000.00	295,000.00	287,184.78	287,184.78	287,184.78
1206	Xochimilco			1 - Gasto corriente	261 - Combustibles, lubricantes y aditivos	60,000.00	60,000.00	60,000.00	60,000.00	60,000.00	60,000.00	60,000.00
1207	Xochimilco			1 - Gasto corriente	274 - Productos textiles	300,000.00	0.00	0.00	0.00	0.00	0.00	0.00
1208	Xochimilco			1 - Gasto corriente	291 - Herramientas menores	2,327,060.00	2,047,060.00	2,047,060.00	2,047,060.00	1,394,176.95	1,394,176.95	1,394,176.95
1209	Xochimilco			1 - Gasto corriente	298 - Refacciones y accesorios menores de maquinaria y otros equipos	100,000.00	100,000.00	100,000.00	100,000.00	99,662.61	99,662.61	99,662.61
1210	Xochimilco			1 - Gasto corriente	311 - Energía eléctrica	95,462,810.00	95,462,810.00	95,462,810.00	95,462,810.00	59,343,408.09	59,343,408.09	59,343,408.09
1211	Xochimilco			1 - Gasto corriente	241 - Productos minerales no metálicos	480,000.00	480,000.00	480,000.00	480,000.00	279,678.50	279,678.50	279,678.50
1212	Xochimilco			1 - Gasto corriente	242 - Cemento y productos de concreto	255,000.00	255,000.00	255,000.00	255,000.00	250,003.20	250,003.20	250,003.20
1213	Xochimilco			1 - Gasto corriente	239 - Otros productos adquiridos como materia prima	200,000.00	1,900,000.00	1,900,000.00	1,900,000.00	173,250.00	173,250.00	173,250.00
1214	Xochimilco			2 - Gasto de Inversión	615 - Construcción de vías de comunicación	0.00	871,967.00	871,967.00	871,967.00	871,967.00	871,967.00	871,967.00
1215	Xochimilco			2 - Gasto de Inversión	612 - Edificación no habitacional	7,872,695.00	2,643,970.00	2,643,970.00	2,643,970.00	1,845,837.85	1,845,837.85	1,845,837.85
1216	Xochimilco			2 - Gasto de Inversión	567 - Herramientas y máquinas-herramienta	639,705.00	639,705.00	639,705.00	639,705.00	457,769.54	457,769.54	457,769.54
1217	Xochimilco			2 - Gasto de Inversión	562 - Maquinaria y equipo industrial	860,000.00	860,000.00	860,000.00	860,000.00	856,136.38	856,136.38	856,136.38
1218	Xochimilco			2 - Gasto de Inversión	515 - Equipo de cómputo y de tecnologías de la información	100,000.00	100,000.00	100,000.00	100,000.00	93,368.40	93,368.40	93,368.40
1219	Xochimilco			2 - Gasto de Inversión	355 - Reparación y mantenimiento de equipo de transporte	5,658,574.00	9,556,029.00	9,556,029.00	9,556,029.00	7,671,312.44	7,671,312.44	7,671,312.44
1220	Xochimilco			2 - Gasto de Inversión	261 - Combustibles, lubricantes y aditivos	52,706,126.00	55,584,341.00	55,584,341.00	55,584,341.00	55,584,341.00	55,584,341.00	55,584,341.00
1221	Xochimilco			2 - Gasto de Inversión	246 - Material eléctrico y electrónico	1,973,186.00	2,373,186.00	2,373,186.00	2,373,186.00	2,371,013.62	2,371,013.62	2,371,013.62
1222	Xochimilco			2 - Gasto de Inversión	241 - Productos minerales no metálicos	7,200,000.00	5,981,981.00	5,981,981.00	5,981,981.00	4,496,870.16	4,496,870.16	4,496,870.16
1223	Xochimilco			1 - Gasto corriente	361 - Difusión por radio, televisión y otros medios de mensajes sobre programas y actividades gubernamentales	0.00	5,000.00	5,000.00	5,000.00	0.00	0.00	0.00
1224	Xochimilco			1 - Gasto corriente	345 - Seguro de bienes patrimoniales	11,873,802.00	11,873,802.00	11,873,802.00	11,873,802.00	11,873,801.99	11,873,801.99	11,873,801.99

No	Contratos	Proyectos	Pagado SHCP	Pagado EF	ESTATUS	Observaciones (Captura)
1188	Sin Contratos	Sin Proyectos	N/A	N/A	Validado	
1189	Sin Contratos	Sin Proyectos	N/A	N/A	Validado	
1190			N/A	N/A		
1191	Sin Contratos	Sin Proyectos	N/A	N/A	Validado	
1192			N/A	N/A		
1193	Sin Contratos	Sin Proyectos	N/A	N/A	Validado	
1194	Sin Contratos	Sin Proyectos	N/A	N/A	Validado	
1195			N/A	N/A		
1196	Sin Contratos	Sin Proyectos	N/A	N/A	Validado	
1197	Sin Contratos	Sin Proyectos	N/A	N/A	Validado	
1198			N/A	N/A		
1199	Sin Contratos	Sin Proyectos	N/A	N/A	Validado	
1200	Sin Contratos	Sin Proyectos	N/A	N/A	Validado	
1201	Sin Contratos	Sin Proyectos	N/A	N/A	Validado	
1202	Sin Contratos	Sin Proyectos	N/A	N/A	Validado	
1203	Sin Contratos	Sin Proyectos	N/A	N/A	Validado	
1204	Sin Contratos	Sin Proyectos	N/A	N/A	Validado	
1205	Sin Contratos	Sin Proyectos	N/A	N/A	Validado	
1206	Sin Contratos	Sin Proyectos	N/A	N/A	Validado	
1207	Sin Contratos	Sin Proyectos	N/A	N/A	Validado	
1208	Sin Contratos	Sin Proyectos	N/A	N/A	Validado	
1209	Sin Contratos	Sin Proyectos	N/A	N/A	Validado	
1210	Sin Contratos	Sin Proyectos	N/A	N/A	Validado	
1211	Sin Contratos	Sin Proyectos	N/A	N/A	Validado	
1212	Sin Contratos	Sin Proyectos	N/A	N/A	Validado	
1213	Sin Contratos	Sin Proyectos	N/A	N/A	Validado	
1214	Sin Contratos	Sin Proyectos	N/A	N/A	Validado	
1215	Sin Contratos	Sin Proyectos	N/A	N/A	Validado	
1216	Sin Contratos	Sin Proyectos	N/A	N/A	Validado	
1217	Sin Contratos	Sin Proyectos	N/A	N/A	Validado	
1218	Sin Contratos	Sin Proyectos	N/A	N/A	Validado	
1219	Sin Contratos	Sin Proyectos	N/A	N/A	Validado	
1220	Sin Contratos	Sin Proyectos	N/A	N/A	Validado	
1221	Sin Contratos	Sin Proyectos	N/A	N/A	Validado	
1222	Sin Contratos	Sin Proyectos	N/A	N/A	Validado	
1223	Sin Contratos	Sin Proyectos	N/A	N/A	Validado	
1224	Sin Contratos	Sin Proyectos	N/A	N/A	Validado	



No	Entidad	Municipio	Tipo de Registro	Ciclo de Recurso	Tipo de Recurso	Descripción Ramo	Clave Ramo	Descripción Programa	Clave Programa	Programa Fondo Convenio - Especifico
1225	Ciudad de México	Xochimilco	Partida genérica	2018	FEDERALES (APORTACIONES, SUBSIDIOS Y CONVENIOS)	Aportaciones Federales para Entidades Federativas y Municipios	33	FORTAMUN	I005	FORTAMUN
1226	Ciudad de México	Xochimilco	Partida genérica	2018	FEDERALES (APORTACIONES, SUBSIDIOS Y CONVENIOS)	Aportaciones Federales para Entidades Federativas y Municipios	33	FORTAMUN	I005	FORTAMUN
1227	Ciudad de México	Xochimilco	Partida genérica	2018	FEDERALES (APORTACIONES, SUBSIDIOS Y CONVENIOS)	Aportaciones Federales para Entidades Federativas y Municipios	33	FORTAMUN	I005	FORTAMUN
1228	Ciudad de México	Xochimilco	Partida genérica	2018	FEDERALES (APORTACIONES, SUBSIDIOS Y CONVENIOS)	Aportaciones Federales para Entidades Federativas y Municipios	33	FORTAMUN	I005	FORTAMUN
1229	Ciudad de México	Xochimilco	Partida genérica	2018	FEDERALES (APORTACIONES, SUBSIDIOS Y CONVENIOS)	Aportaciones Federales para Entidades Federativas y Municipios	33	FORTAMUN	I005	FORTAMUN
1230	Ciudad de México	Xochimilco	Partida genérica	2018	FEDERALES (APORTACIONES, SUBSIDIOS Y CONVENIOS)	Aportaciones Federales para Entidades Federativas y Municipios	33	FORTAMUN	I005	FORTAMUN
1231	Ciudad de México	Xochimilco	Partida genérica	2018	FEDERALES (APORTACIONES, SUBSIDIOS Y CONVENIOS)	Aportaciones Federales para Entidades Federativas y Municipios	33	FORTAMUN	I005	FORTAMUN
1232	Ciudad de México	Xochimilco	Partida genérica	2018	FEDERALES (APORTACIONES, SUBSIDIOS Y CONVENIOS)	Aportaciones Federales para Entidades Federativas y Municipios	33	FORTAMUN	I005	FORTAMUN
1233	Ciudad de México	Xochimilco	Partida genérica	2018	FEDERALES (APORTACIONES, SUBSIDIOS Y CONVENIOS)	Aportaciones Federales para Entidades Federativas y Municipios	33	FORTAMUN	I005	FORTAMUN
1234	Ciudad de México	Xochimilco	Partida genérica	2018	FEDERALES (APORTACIONES, SUBSIDIOS Y CONVENIOS)	Aportaciones Federales para Entidades Federativas y Municipios	33	FORTAMUN	I005	FORTAMUN
1235	Ciudad de México	Xochimilco	Partida genérica	2018	FEDERALES (APORTACIONES, SUBSIDIOS Y CONVENIOS)	Aportaciones Federales para Entidades Federativas y Municipios	33	FORTAMUN	I005	FORTAMUN
1236	Ciudad de México	Xochimilco	Programa presupuestario	2018	FEDERALES (APORTACIONES, SUBSIDIOS Y CONVENIOS)	Aportaciones Federales para Entidades Federativas y Municipios	33	FAFEF	I012	Sin Especificar
1237	Ciudad de México	Xochimilco	Partida genérica	2018	FEDERALES (APORTACIONES, SUBSIDIOS Y CONVENIOS)	Aportaciones Federales para Entidades Federativas y Municipios	33	FAFEF	I012	FAFEF
1238	Ciudad de México	Xochimilco	Partida genérica	2018	FEDERALES (APORTACIONES, SUBSIDIOS Y CONVENIOS)	Aportaciones Federales para Entidades Federativas y Municipios	33	FAFEF	I012	FAFEF
1239	Ciudad de México	Xochimilco	Partida genérica	2018	FEDERALES (APORTACIONES, SUBSIDIOS Y CONVENIOS)	Aportaciones Federales para Entidades Federativas y Municipios	33	FAFEF	I012	FAFEF
1240	Ciudad de México	Xochimilco	Partida genérica	2018	FEDERALES (APORTACIONES, SUBSIDIOS Y CONVENIOS)	Aportaciones Federales para Entidades Federativas y Municipios	33	FAFEF	I012	FAFEF
1241	Ciudad de México	Xochimilco	Programa presupuestario	2018	FEDERALES (APORTACIONES, SUBSIDIOS Y CONVENIOS)	Cultura	48	Protección y conservación del Patrimonio Cultural	E012	Sin Especificar
1242	Ciudad de México	Xochimilco	Partida genérica	2018	FEDERALES (APORTACIONES, SUBSIDIOS Y CONVENIOS)	Cultura	48	Protección y conservación del Patrimonio Cultural	E012	Protección y conservación del Patrimonio Cultural
1243	Ciudad de México	Xochimilco	Partida genérica	2018	FEDERALES (APORTACIONES, SUBSIDIOS Y CONVENIOS)	Cultura	48	Protección y conservación del Patrimonio Cultural	E012	Protección y conservación del Patrimonio Cultural
1244	Ciudad de México	Xochimilco	Programa presupuestario	2018	FEDERALES (APORTACIONES, SUBSIDIOS Y CONVENIOS)	Gobernación	4	Subsidios en materia de seguridad pública	U007	Sin Especificar
1245	Ciudad de México	Xochimilco	Partida genérica	2018	FEDERALES (APORTACIONES, SUBSIDIOS Y CONVENIOS)	Gobernación	4	Subsidios en materia de seguridad pública	U007	Subsidios en materia de seguridad pública
1246	Ciudad de México	Xochimilco	Programa presupuestario	2018	FEDERALES (APORTACIONES, SUBSIDIOS Y CONVENIOS)	Provisiones Salariales y Económicas	23	Fondo de Desastres Naturales (FONDEN)	N001	Sin Especificar
1247	Ciudad de México	Xochimilco	Partida genérica	2018	FEDERALES (APORTACIONES, SUBSIDIOS Y CONVENIOS)	Provisiones Salariales y Económicas	23	Fondo de Desastres Naturales (FONDEN)	N001	Fondo de Desastres Naturales (FONDEN)
1248	Ciudad de México	Xochimilco	Programa presupuestario	2018	FEDERALES (APORTACIONES, SUBSIDIOS Y CONVENIOS)	Provisiones Salariales y Económicas	23	Proyectos de Desarrollo Regional	U128	Sin Especificar
1249	Ciudad de México	Xochimilco	Partida genérica	2018	FEDERALES (APORTACIONES, SUBSIDIOS Y CONVENIOS)	Provisiones Salariales y Económicas	23	Proyectos de Desarrollo Regional	U128	Proyectos de Desarrollo Regional II
1250	Ciudad de México	Benito Juárez	Programa presupuestario	2017	FEDERALES (APORTACIONES, SUBSIDIOS Y CONVENIOS)	Provisiones Salariales y Económicas	23	Proyectos de Desarrollo Regional	U128	Sin Especificar
1251	Ciudad de México	Benito Juárez	Partida genérica	2017	FEDERALES (APORTACIONES, SUBSIDIOS Y CONVENIOS)	Provisiones Salariales y Económicas	23	Proyectos de Desarrollo Regional	U128	Proyectos de Desarrollo Regional IV
1252	Ciudad de México	Benito Juárez	Programa presupuestario	2017	FEDERALES (APORTACIONES, SUBSIDIOS Y CONVENIOS)	Provisiones Salariales y Económicas	23	Fondo para el Fortalecimiento de la Infraestructura Estatal y Municipal	U132	Sin Especificar
1253	Ciudad de México	Benito Juárez	Partida genérica	2017	FEDERALES (APORTACIONES, SUBSIDIOS Y CONVENIOS)	Provisiones Salariales y Económicas	23	Fondo para el Fortalecimiento de la Infraestructura Estatal y Municipal	U132	Fondo para el Fortalecimiento de la Infraestructura Estatal y Municipal III
1254	Ciudad de México	Benito Juárez	Partida genérica	2017	FEDERALES (APORTACIONES, SUBSIDIOS Y CONVENIOS)	Provisiones Salariales y Económicas	23	Fondo para el Fortalecimiento de la Infraestructura Estatal y Municipal	U132	Fondo para el Fortalecimiento de la Infraestructura Estatal y Municipal III
1255	Ciudad de México	Benito Juárez	Programa presupuestario	2018	FEDERALES (APORTACIONES, SUBSIDIOS Y CONVENIOS)	Aportaciones Federales para Entidades Federativas y Municipios	33	FAIS Municipal y de las Demarcaciones Territoriales del Distrito Federal	I004	Sin Especificar
1256	Ciudad de México	Benito Juárez	Partida genérica	2018	FEDERALES (APORTACIONES, SUBSIDIOS Y CONVENIOS)	Aportaciones Federales para Entidades Federativas y Municipios	33	FAIS Municipal y de las Demarcaciones Territoriales del Distrito Federal	I004	FAIS
1257	Ciudad de México	Benito Juárez	Partida genérica	2018	FEDERALES (APORTACIONES, SUBSIDIOS Y CONVENIOS)	Aportaciones Federales para Entidades Federativas y Municipios	33	FAIS Municipal y de las Demarcaciones Territoriales del Distrito Federal	I004	FAIS
1258	Ciudad de México	Benito Juárez	Partida genérica	2018	FEDERALES (APORTACIONES, SUBSIDIOS Y CONVENIOS)	Aportaciones Federales para Entidades Federativas y Municipios	33	FAIS Municipal y de las Demarcaciones Territoriales del Distrito Federal	I004	FAIS
1259	Ciudad de México	Benito Juárez	Partida genérica	2018	FEDERALES (APORTACIONES, SUBSIDIOS Y CONVENIOS)	Aportaciones Federales para Entidades Federativas y Municipios	33	FAIS Municipal y de las Demarcaciones Territoriales del Distrito Federal	I004	FAIS
1260	Ciudad de México	Benito Juárez	Partida genérica	2018	FEDERALES (APORTACIONES, SUBSIDIOS Y CONVENIOS)	Aportaciones Federales para Entidades Federativas y Municipios	33	FAIS Municipal y de las Demarcaciones Territoriales del Distrito Federal	I004	FAIS
1261	Ciudad de México	Benito Juárez	Partida genérica	2018	FEDERALES (APORTACIONES, SUBSIDIOS Y CONVENIOS)	Aportaciones Federales para Entidades Federativas y Municipios	33	FAIS Municipal y de las Demarcaciones Territoriales del Distrito Federal	I004	FAIS
1262	Ciudad de México	Benito Juárez	Programa presupuestario	2018	FEDERALES (APORTACIONES, SUBSIDIOS Y CONVENIOS)	Aportaciones Federales para Entidades Federativas y Municipios	33	FORTAMUN	I005	Sin Especificar

No	Dependencia Ejecutora	Rendimiento Financiero	Reintegro	Tipo de Gasto	Partida	Aprobado	Modificado	Recaudado (Ministrado)	Comprometido	Devengado	Ejercido	Pagado
1225	Xochimilco			1 - Gasto corriente	338 - Servicios de vigilancia	62,013,766.00	62,013,766.00	62,013,766.00	62,013,766.00	61,757,800.00	61,757,800.00	61,757,800.00
1226	Xochimilco			2 - Gasto de Inversión	614 - División de terrenos y construcción de obras de urbanización	4,559,201.00	3,718,632.00	3,718,632.00	3,718,632.00	3,682,120.07	3,682,120.07	3,682,120.07
1227	Xochimilco			1 - Gasto corriente	211 - Materiales, útiles y equipos menores de oficina	2,180,426.00	1,397,513.84	1,397,513.84	1,397,513.84	1,371,931.28	1,371,931.28	1,371,931.28
1228	Xochimilco			1 - Gasto corriente	212 - Materiales y útiles de impresión y reproducción	84,000.00	84,000.00	84,000.00	84,000.00	13,191.68	13,191.68	13,191.68
1229	Xochimilco			1 - Gasto corriente	216 - Material de limpieza	90,000.00	90,000.00	90,000.00	90,000.00	89,977.66	89,977.66	89,977.66
1230	Xochimilco			1 - Gasto corriente	231 - Productos alimenticios, agropecuarios y forestales adquiridos como materia prima	66,000.00	66,000.00	66,000.00	66,000.00	61,994.25	61,994.25	61,994.25
1231	Xochimilco			1 - Gasto corriente	312 - Gas	0.00	1,500,000.00	1,500,000.00	1,500,000.00	1,266,647.19	1,266,647.19	1,266,647.19
1232	Xochimilco			1 - Gasto corriente	313 - Agua	20,149,162.00	20,149,162.00	20,149,162.00	20,149,162.00	18,770,431.00	18,770,431.00	18,770,431.00
1233	Xochimilco			1 - Gasto corriente	317 - Servicios de acceso de Internet, redes y procesamiento de información	1,575,000.00	544,533.16	544,533.16	544,533.16	378,835.60	378,835.60	378,835.60
1234	Xochimilco			1 - Gasto corriente	319 - Servicios integrales y otros servicios	1,206,622.00	344,193.21	344,193.21	344,193.21	344,193.21	344,193.21	344,193.21
1235	Xochimilco			1 - Gasto corriente	336 - Servicios de apoyo administrativo, traducción, fotocopiado e impresión	1,085,700.00	878,292.79	878,292.79	878,292.79	791,639.95	791,639.95	791,639.95
1236	Sin Especificar	0.00	0.00		Total del Programa Presupuestario	89,697,666.00	89,697,666.00	89,697,666.00	89,697,666.00	84,049,761.35	84,049,761.35	84,049,761.35
1237	Xochimilco			2 - Gasto de Inversión	615 - Construcción de vías de comunicación	20,765,450.00	23,099,394.00	23,099,394.00	23,099,394.00	23,016,903.51	23,016,903.51	23,016,903.51
1238	Xochimilco			2 - Gasto de Inversión	241 - Productos minerales no metálicos	0.00	4,748,856.00	4,748,856.00	4,748,856.00	0.00	0.00	0.00
1239	Xochimilco			2 - Gasto de Inversión	612 - Edificación no habitacional	23,017,427.00	22,337,702.00	22,337,702.00	22,337,702.00	21,950,833.90	21,950,833.90	21,950,833.90
1240	Xochimilco			2 - Gasto de Inversión	614 - División de terrenos y construcción de obras de urbanización	45,914,789.00	39,511,714.00	39,511,714.00	39,511,714.00	39,082,023.94	39,082,023.94	39,082,023.94
1241	Sin Especificar	0.00	0.00		Total del Programa Presupuestario	0.00	7,500,000.00	7,500,000.00	7,500,000.00	7,500,000.00	7,500,000.00	7,500,000.00
1242	Xochimilco,			1 - Gasto corriente	351 - Conservación y mantenimiento menor de inmuebles	0.00	6,750,000.00	6,750,000.00	6,750,000.00	6,750,000.00	6,750,000.00	6,750,000.00
1243	Xochimilco*			1 - Gasto corriente	351 - Conservación y mantenimiento menor de inmuebles	0.00	750,000.00	750,000.00	750,000.00	750,000.00	750,000.00	750,000.00
1244	Sin Especificar	0.00	0.00		Total del Programa Presupuestario	0.00	1,685,766.20	1,685,766.20	1,685,766.20	0.00	0.00	0.00
1245	Xochimilco			1 - Gasto corriente	339 - Servicios profesionales, científicos y técnicos integrales	0.00	1,685,766.20	1,685,766.20	1,685,766.20	0.00	0.00	0.00
1246	Sin Especificar	0.00	0.00		Total del Programa Presupuestario	0.00	9,150,000.00	9,150,000.00	9,150,000.00	8,983,486.96	8,983,486.96	8,983,486.96
1247	Xochimilco			2 - Gasto de Inversión	612 - Edificación no habitacional	0.00	9,150,000.00	9,150,000.00	9,150,000.00	8,983,486.96	8,983,486.96	8,983,486.96
1248	Sin Especificar				Total del Programa Presupuestario	0.00	6,709,156.44	6,709,156.44	6,709,156.44	0.00	0.00	0.00
1249	Xochimilco			2 - Gasto de Inversión	612 - Edificación no habitacional	0.00	6,709,156.44	6,709,156.44	6,709,156.44	0.00	0.00	0.00
1250	Sin Especificar	0.00	192,585.44		Total del Programa Presupuestario	0.00	5,509,950.53	5,509,950.53	5,509,950.53	5,317,365.09	5,317,365.09	5,317,365.09
1251	Alcaldía Benito Juárez			2 - Gasto de Inversión	612 - Edificación no habitacional	0.00	5,509,950.53	5,509,950.53	5,509,950.53	5,317,365.09	5,317,365.09	5,317,365.09
1252	Sin Especificar	0.00	50,902.12		Total del Programa Presupuestario	0.00	68,433,792.59	68,433,792.59	68,433,792.59	68,382,890.47	68,382,890.47	68,382,890.47
1253	Alcaldía Benito Juárez			2 - Gasto de Inversión	615 - Construcción de vías de comunicación	0.00	24,079,657.70	24,079,657.70	24,079,657.70	24,071,136.12	24,071,136.12	24,071,136.12
1254	Alcaldía Benito Juárez			2 - Gasto de Inversión	614 - División de terrenos y construcción de obras de urbanización	0.00	44,354,134.89	44,354,134.89	44,354,134.89	44,311,754.35	44,311,754.35	44,311,754.35
1255	Sin Especificar	0.00	0.00		Total del Programa Presupuestario	20,466,044.00	21,502,510.00	21,502,510.00	21,502,510.00	21,502,409.51	21,502,409.51	21,502,409.51
1256	Alcaldía Benito Juárez			2 - Gasto de Inversión	441 - Ayudas sociales a personas	0.00	14,015,290.77	14,015,290.77	14,015,290.77	14,015,207.41	14,015,207.41	14,015,207.41
1257	Alcaldía Benito Juárez			2 - Gasto de Inversión	351 - Conservación y mantenimiento menor de inmuebles	0.00	5,805,677.91	5,805,677.91	5,805,677.91	5,805,660.80	5,805,660.80	5,805,660.80
1258	Alcaldía Benito Juárez			2 - Gasto de Inversión	339 - Servicios profesionales, científicos y técnicos integrales	0.00	645,075.30	645,075.30	645,075.30	645,075.30	645,075.30	645,075.30
1259	Alcaldía Benito Juárez			1 - Gasto corriente	441 - Ayudas sociales a personas	0.00	1,036,466.00	1,036,466.00	1,036,466.00	1,036,466.00	1,036,466.00	1,036,466.00
1260	Alcaldía Benito Juárez			2 - Gasto de Inversión	614 - División de terrenos y construcción de obras de urbanización	0.00	0.00	0.00	0.00	0.00	0.00	0.00
1261	Alcaldía Benito Juárez			2 - Gasto de Inversión	612 - Edificación no habitacional	20,466,044.00	0.02	0.02	0.02	0.00	0.00	0.00
1262	Sin Especificar	845,096.08	0.00		Total del Programa Presupuestario	286,600,252.00	287,987,288.00	287,987,288.00	287,987,288.00	256,695,401.17	256,695,401.17	256,695,401.17

No	Contratos	Proyectos	Pagado SHCP	Pagado EF	ESTATUS	Observaciones (Captura)
1225	Sin Contratos	Sin Proyectos	N/A	N/A	Validado	
1226	Sin Contratos	Sin Proyectos	N/A	N/A	Validado	
1227	Sin Contratos	Sin Proyectos	N/A	N/A	Validado	
1228	Sin Contratos	Sin Proyectos	N/A	N/A	Validado	
1229	Sin Contratos	Sin Proyectos	N/A	N/A	Validado	
1230	Sin Contratos	Sin Proyectos	N/A	N/A	Validado	
1231	Sin Contratos	Sin Proyectos	N/A	N/A	Validado	
1232	Sin Contratos	Sin Proyectos	N/A	N/A	Validado	
1233	Sin Contratos	Sin Proyectos	N/A	N/A	Validado	
1234	Sin Contratos	Sin Proyectos	N/A	N/A	Validado	
1235	Sin Contratos	Sin Proyectos	N/A	N/A	Validado	
1236			N/A	N/A		
1237	Sin Contratos	Sin Proyectos	N/A	N/A	Validado	
1238	Sin Contratos	Sin Proyectos	N/A	N/A	Validado	
1239	Sin Contratos	Sin Proyectos	N/A	N/A	Validado	
1240	Sin Contratos	Sin Proyectos	N/A	N/A	Validado	
1241			N/A	N/A		
1242	Sin Contratos	Sin Proyectos	N/A	N/A	Validado	
1243	Sin Contratos	Sin Proyectos	N/A	N/A	Validado	
1244			N/A	N/A		
1245	Sin Contratos	Sin Proyectos	N/A	N/A	Validado	
1246			N/A	N/A		
1247	Sin Contratos	Sin Proyectos	N/A	N/A	Validado	
1248			N/A	N/A		
1249	Sin Contratos	Sin Proyectos	N/A	N/A	Validado	
1250			N/A	N/A		
1251	Sin Contratos	Sin Proyectos	N/A	N/A	Validado	
1252			N/A	N/A		
1253	Sin Contratos	Sin Proyectos	N/A	N/A	Validado	
1254	Sin Contratos	Sin Proyectos	N/A	N/A	Validado	
1255			N/A	N/A		
1256	Sin Contratos	Sin Proyectos	N/A	N/A	Validado	
1257	Sin Contratos	Sin Proyectos	N/A	N/A	Validado	
1258	Sin Contratos	Sin Proyectos	N/A	N/A	Validado	
1259	Sin Contratos	Sin Proyectos	N/A	N/A	Validado	
1260	Sin Contratos	Sin Proyectos	N/A	N/A	Validado	
1261	Sin Contratos	Sin Proyectos	N/A	N/A	Validado	
1262			N/A	N/A		

No	Entidad	Municipio	Tipo de Registro	Ciclo de Recurso	Tipo de Recurso	Descripción Ramo	Clave Ramo	Descripción Programa	Clave Programa	Programa Fondo Convenio - Especifico
1263	Ciudad de México	Benito Juárez	Partida genérica	2018	FEDERALES (APORTACIONES, SUBSIDIOS Y CONVENIOS)	Aportaciones Federales para Entidades Federativas y Municipios	33	FORTAMUN	I005	FORTAMUN
1264	Ciudad de México	Benito Juárez	Partida genérica	2018	FEDERALES (APORTACIONES, SUBSIDIOS Y CONVENIOS)	Aportaciones Federales para Entidades Federativas y Municipios	33	FORTAMUN	I005	FORTAMUN
1265	Ciudad de México	Benito Juárez	Partida genérica	2018	FEDERALES (APORTACIONES, SUBSIDIOS Y CONVENIOS)	Aportaciones Federales para Entidades Federativas y Municipios	33	FORTAMUN	I005	FORTAMUN
1266	Ciudad de México	Benito Juárez	Partida genérica	2018	FEDERALES (APORTACIONES, SUBSIDIOS Y CONVENIOS)	Aportaciones Federales para Entidades Federativas y Municipios	33	FORTAMUN	I005	FORTAMUN
1267	Ciudad de México	Benito Juárez	Partida genérica	2018	FEDERALES (APORTACIONES, SUBSIDIOS Y CONVENIOS)	Aportaciones Federales para Entidades Federativas y Municipios	33	FORTAMUN	I005	FORTAMUN
1268	Ciudad de México	Benito Juárez	Partida genérica	2018	FEDERALES (APORTACIONES, SUBSIDIOS Y CONVENIOS)	Aportaciones Federales para Entidades Federativas y Municipios	33	FORTAMUN	I005	FORTAMUN
1269	Ciudad de México	Benito Juárez	Partida genérica	2018	FEDERALES (APORTACIONES, SUBSIDIOS Y CONVENIOS)	Aportaciones Federales para Entidades Federativas y Municipios	33	FORTAMUN	I005	FORTAMUN
1270	Ciudad de México	Benito Juárez	Partida genérica	2018	FEDERALES (APORTACIONES, SUBSIDIOS Y CONVENIOS)	Aportaciones Federales para Entidades Federativas y Municipios	33	FORTAMUN	I005	FORTAMUN
1271	Ciudad de México	Benito Juárez	Partida genérica	2018	FEDERALES (APORTACIONES, SUBSIDIOS Y CONVENIOS)	Aportaciones Federales para Entidades Federativas y Municipios	33	FORTAMUN	I005	FORTAMUN
1272	Ciudad de México	Benito Juárez	Partida genérica	2018	FEDERALES (APORTACIONES, SUBSIDIOS Y CONVENIOS)	Aportaciones Federales para Entidades Federativas y Municipios	33	FORTAMUN	I005	FORTAMUN
1273	Ciudad de México	Benito Juárez	Partida genérica	2018	FEDERALES (APORTACIONES, SUBSIDIOS Y CONVENIOS)	Aportaciones Federales para Entidades Federativas y Municipios	33	FORTAMUN	I005	FORTAMUN
1274	Ciudad de México	Benito Juárez	Programa presupuestario	2018	FEDERALES (APORTACIONES, SUBSIDIOS Y CONVENIOS)	Aportaciones Federales para Entidades Federativas y Municipios	33	FAFEF	I012	Sin Especificar
1275	Ciudad de México	Benito Juárez	Partida genérica	2018	FEDERALES (APORTACIONES, SUBSIDIOS Y CONVENIOS)	Aportaciones Federales para Entidades Federativas y Municipios	33	FAFEF	I012	FAFEF
1276	Ciudad de México	Benito Juárez	Partida genérica	2018	FEDERALES (APORTACIONES, SUBSIDIOS Y CONVENIOS)	Aportaciones Federales para Entidades Federativas y Municipios	33	FAFEF	I012	FAFEF
1277	Ciudad de México	Benito Juárez	Programa presupuestario	2018	FEDERALES (APORTACIONES, SUBSIDIOS Y CONVENIOS)	Gobernación	4	Subsidios en materia de seguridad pública	U007	Sin Especificar
1278	Ciudad de México	Benito Juárez	Partida genérica	2018	FEDERALES (APORTACIONES, SUBSIDIOS Y CONVENIOS)	Gobernación	4	Subsidios en materia de seguridad pública	U007	Subsidios en materia de seguridad pública
1279	Ciudad de México	Benito Juárez	Programa presupuestario	2018	FEDERALES (APORTACIONES, SUBSIDIOS Y CONVENIOS)	Provisiones Salariales y Económicas	23	Proyectos de Desarrollo Regional	U128	Sin Especificar
1280	Ciudad de México	Benito Juárez	Partida genérica	2018	FEDERALES (APORTACIONES, SUBSIDIOS Y CONVENIOS)	Provisiones Salariales y Económicas	23	Proyectos de Desarrollo Regional	U128	Proyectos de Desarrollo Regional
1281	Ciudad de México	Cuauhtémoc	Programa presupuestario	2017	FEDERALES (APORTACIONES, SUBSIDIOS Y CONVENIOS)	Provisiones Salariales y Económicas	23	Programas Regionales	U022	Sin Especificar
1282	Ciudad de México	Cuauhtémoc	Partida genérica	2017	FEDERALES (APORTACIONES, SUBSIDIOS Y CONVENIOS)	Provisiones Salariales y Económicas	23	Programas Regionales	U022	Programas Regionales
1283	Ciudad de México	Cuauhtémoc	Partida genérica	2017	FEDERALES (APORTACIONES, SUBSIDIOS Y CONVENIOS)	Provisiones Salariales y Económicas	23	Programas Regionales	U022	Programas Regionales
1284	Ciudad de México	Cuauhtémoc	Programa presupuestario	2017	FEDERALES (APORTACIONES, SUBSIDIOS Y CONVENIOS)	Provisiones Salariales y Económicas	23	Proyectos de Desarrollo Regional	U128	Sin Especificar
1285	Ciudad de México	Cuauhtémoc	Partida genérica	2017	FEDERALES (APORTACIONES, SUBSIDIOS Y CONVENIOS)	Provisiones Salariales y Económicas	23	Proyectos de Desarrollo Regional	U128	Proyectos de Desarrollo Regional IV
1286	Ciudad de México	Cuauhtémoc	Partida genérica	2017	FEDERALES (APORTACIONES, SUBSIDIOS Y CONVENIOS)	Provisiones Salariales y Económicas	23	Proyectos de Desarrollo Regional	U128	Proyectos de Desarrollo Regional III
1287	Ciudad de México	Cuauhtémoc	Partida genérica	2017	FEDERALES (APORTACIONES, SUBSIDIOS Y CONVENIOS)	Provisiones Salariales y Económicas	23	Proyectos de Desarrollo Regional	U128	Proyectos de Desarrollo Regional III
1288	Ciudad de México	Cuauhtémoc	Partida genérica	2017	FEDERALES (APORTACIONES, SUBSIDIOS Y CONVENIOS)	Provisiones Salariales y Económicas	23	Proyectos de Desarrollo Regional	U128	Proyectos de Desarrollo Regional IV
1289	Ciudad de México	Cuauhtémoc	Partida genérica	2017	FEDERALES (APORTACIONES, SUBSIDIOS Y CONVENIOS)	Provisiones Salariales y Económicas	23	Proyectos de Desarrollo Regional	U128	Proyectos de Desarrollo Regional IV
1290	Ciudad de México	Cuauhtémoc	Programa presupuestario	2017	FEDERALES (APORTACIONES, SUBSIDIOS Y CONVENIOS)	Provisiones Salariales y Económicas	23	Fondo para el Fortalecimiento de la Infraestructura Estatal y Municipal	U132	Sin Especificar
1291	Ciudad de México	Cuauhtémoc	Partida genérica	2017	FEDERALES (APORTACIONES, SUBSIDIOS Y CONVENIOS)	Provisiones Salariales y Económicas	23	Fondo para el Fortalecimiento de la Infraestructura Estatal y Municipal	U132	Fondo para el Fortalecimiento de la Infraestructura Estatal y Municipal
1292	Ciudad de México	Cuauhtémoc	Partida genérica	2017	FEDERALES (APORTACIONES, SUBSIDIOS Y CONVENIOS)	Provisiones Salariales y Económicas	23	Fondo para el Fortalecimiento de la Infraestructura Estatal y Municipal	U132	Fondo para el Fortalecimiento de la Infraestructura Estatal y Municipal
1293	Ciudad de México	Cuauhtémoc	Programa presupuestario	2018	FEDERALES (APORTACIONES, SUBSIDIOS Y CONVENIOS)	Aportaciones Federales para Entidades Federativas y Municipios	33	FAIS Municipal y de las Demarcaciones Territoriales del Distrito Federal	I004	Sin Especificar
1294	Ciudad de México	Cuauhtémoc	Partida genérica	2018	FEDERALES (APORTACIONES, SUBSIDIOS Y CONVENIOS)	Aportaciones Federales para Entidades Federativas y Municipios	33	FAIS Municipal y de las Demarcaciones Territoriales del Distrito Federal	I004	FAIS Municipal y de las Demarcaciones Territoriales del Distrito Federal
1295	Ciudad de México	Cuauhtémoc	Programa presupuestario	2018	FEDERALES (APORTACIONES, SUBSIDIOS Y CONVENIOS)	Aportaciones Federales para Entidades Federativas y Municipios	33	FORTAMUN	I005	Sin Especificar
1296	Ciudad de México	Cuauhtémoc	Partida genérica	2018	FEDERALES (APORTACIONES, SUBSIDIOS Y CONVENIOS)	Aportaciones Federales para Entidades Federativas y Municipios	33	FORTAMUN	I005	FORTAMUN
1297	Ciudad de México	Cuauhtémoc	Partida genérica	2018	FEDERALES (APORTACIONES, SUBSIDIOS Y CONVENIOS)	Aportaciones Federales para Entidades Federativas y Municipios	33	FORTAMUN	I005	FORTAMUN
1298	Ciudad de México	Cuauhtémoc	Partida genérica	2018	FEDERALES (APORTACIONES, SUBSIDIOS Y CONVENIOS)	Aportaciones Federales para Entidades Federativas y Municipios	33	FORTAMUN	I005	FORTAMUN
1299	Ciudad de México	Cuauhtémoc	Partida genérica	2018	FEDERALES (APORTACIONES, SUBSIDIOS Y CONVENIOS)	Aportaciones Federales para Entidades Federativas y Municipios	33	FORTAMUN	I005	FORTAMUN
1300	Ciudad de México	Cuauhtémoc	Partida genérica	2018	FEDERALES (APORTACIONES, SUBSIDIOS Y CONVENIOS)	Aportaciones Federales para Entidades Federativas y Municipios	33	FORTAMUN	I005	FORTAMUN

No	Dependencia Ejecutora	Rendimiento Financiero	Reintegro	Tipo de Gasto	Partida	Aprobado	Modificado	Recaudado (Ministrado)	Comprometido	Devengado	Ejercido	Pagado
1263	Alcaldía Benito Juárez			2 - Gasto de Inversión	355 - Reparación y mantenimiento de equipo de transporte	18,540,000.00	18,540,000.00	18,540,000.00	18,540,000.00	15,936,091.79	15,936,091.79	15,936,091.79
1264	Alcaldía Benito Juárez			2 - Gasto de Inversión	614 - División de terrenos y construcción de obras de urbanización	875,076.00	875,076.00	875,076.00	875,076.00	875,076.00	875,076.00	875,076.00
1265	Alcaldía Benito Juárez			2 - Gasto de Inversión	261 - Combustibles, lubricantes y aditivos	57,535,521.00	63,275,521.00	63,275,521.00	63,275,521.00	63,275,521.00	63,275,521.00	63,275,521.00
1266	Alcaldía Benito Juárez			1 - Gasto corriente	396 - Otros gastos por responsabilidades	0.00	4,977,242.30	4,977,242.30	4,977,242.30	4,507,419.13	4,507,419.13	4,507,419.13
1267	Alcaldía Benito Juárez			1 - Gasto corriente	345 - Seguro de bienes patrimoniales	2,183,711.00	6,416,885.27	6,416,885.27	6,416,885.27	6,170,133.75	6,170,133.75	6,170,133.75
1268	Alcaldía Benito Juárez			1 - Gasto corriente	338 - Servicios de vigilancia	25,561,039.00	25,561,039.00	25,561,039.00	25,561,039.00	25,548,030.00	25,548,030.00	25,548,030.00
1269	Alcaldía Benito Juárez			1 - Gasto corriente	314 - Telefonía tradicional	0.00	3,549,583.43	3,549,583.43	3,549,583.43	3,549,583.43	3,549,583.43	3,549,583.43
1270	Alcaldía Benito Juárez			1 - Gasto corriente	313 - Agua	24,208,340.00	24,208,340.00	24,208,340.00	24,208,340.00	21,926,340.00	21,926,340.00	21,926,340.00
1271	Alcaldía Benito Juárez			1 - Gasto corriente	312 - Gas	0.00	1,500,000.00	1,500,000.00	1,500,000.00	1,499,982.85	1,499,982.85	1,499,982.85
1272	Alcaldía Benito Juárez			1 - Gasto corriente	311 - Energía eléctrica	157,696,565.00	137,696,565.00	137,696,565.00	137,696,565.00	112,020,187.22	112,020,187.22	112,020,187.22
1273	Alcaldía Benito Juárez			1 - Gasto corriente	358 - Servicios de limpieza y manejo de desechos	0.00	1,387,036.00	1,387,036.00	1,387,036.00	1,387,036.00	1,387,036.00	1,387,036.00
1274	Sin Especificar	0.00	234,770.63		Total del Programa Presupuestario	43,464,968.00	66,796,968.00	66,796,968.00	66,796,968.00	66,562,197.37	66,562,197.37	66,562,197.37
1275	Alcaldía Benito Juárez			2 - Gasto de Inversión	612 - Edificación no habitacional	22,714,993.00	61,204,132.66	61,204,132.66	61,204,132.66	61,033,399.13	61,033,399.13	61,033,399.13
1276	Alcaldía Benito Juárez			2 - Gasto de Inversión	614 - División de terrenos y construcción de obras de urbanización	20,749,975.00	5,592,835.34	5,592,835.34	5,592,835.34	5,528,798.24	5,528,798.24	5,528,798.24
1277	Sin Especificar	0.00	1,724,254.30		Total del Programa Presupuestario	0.00	1,724,254.30	1,724,254.30	1,724,254.30	0.00	0.00	0.00
1278	Alcaldía Benito Juárez			1 - Gasto corriente	339 - Servicios profesionales, científicos y técnicos integrales	0.00	1,724,254.30	1,724,254.30	1,724,254.30	0.00	0.00	0.00
1279	Sin Especificar	0.00	3,690.15		Total del Programa Presupuestario	0.00	22,252,500.00	22,252,500.00	22,252,500.00	22,248,809.85	22,248,809.85	22,248,809.85
1280	Alcaldía Benito Juárez			2 - Gasto de Inversión	615 - Construcción de vías de comunicación	0.00	22,252,500.00	22,252,500.00	22,252,500.00	22,248,809.85	22,248,809.85	22,248,809.85
1281	Sin Especificar	0.00	7,095,894.54		Total del Programa Presupuestario	0.00	42,760,567.85	42,760,567.85	35,664,673.31	35,664,673.31	35,664,673.31	35,664,673.31
1282	Cuahtémoc			2 - Gasto de Inversión	615 - Construcción de vías de comunicación	0.00	24,682,904.72	24,682,904.72	19,638,970.30	19,638,970.30	19,638,970.30	19,638,970.30
1283	Cuahtémoc			2 - Gasto de Inversión	614 - División de terrenos y construcción de obras de urbanización	0.00	18,077,663.13	18,077,663.13	16,025,703.01	16,025,703.01	16,025,703.01	16,025,703.01
1284	Sin Especificar	0.00	5,335,563.05		Total del Programa Presupuestario	0.00	67,853,022.39	67,853,022.39	62,517,459.34	62,517,459.34	62,517,459.34	62,517,459.34
1285	Cuahtémoc.			2 - Gasto de Inversión	615 - Construcción de vías de comunicación	0.00	5,669,764.48	5,669,764.48	5,182,442.55	5,182,442.55	5,182,442.55	5,182,442.55
1286	Cuahtémoc			2 - Gasto de Inversión	614 - División de terrenos y construcción de obras de urbanización	0.00	11,539,348.76	11,539,348.76	10,516,820.43	10,516,820.43	10,516,820.43	10,516,820.43
1287	Cuahtémoc			2 - Gasto de Inversión	615 - Construcción de vías de comunicación	0.00	25,851,740.42	25,851,740.42	24,687,237.74	24,687,237.74	24,687,237.74	24,687,237.74
1288	Cuahtémoc.			2 - Gasto de Inversión	612 - Edificación no habitacional	0.00	14,960,579.21	14,960,579.21	14,960,579.20	14,960,579.20	14,960,579.20	14,960,579.20
1289	Cuahtémoc.			2 - Gasto de Inversión	614 - División de terrenos y construcción de obras de urbanización	0.00	9,831,589.52	9,831,589.52	7,170,379.42	7,170,379.42	7,170,379.42	7,170,379.42
1290	Sin Especificar	0.00	69,426.88		Total del Programa Presupuestario	0.00	4,211,341.47	4,211,341.47	4,141,914.59	4,141,914.59	4,141,914.59	4,141,914.59
1291	Cuahtémoc			2 - Gasto de Inversión	612 - Edificación no habitacional	0.00	1,612,336.80	1,612,336.80	1,542,913.54	1,542,913.54	1,542,913.54	1,542,913.54
1292	Cuahtémoc			2 - Gasto de Inversión	615 - Construcción de vías de comunicación	0.00	2,599,004.67	2,599,004.67	2,599,001.05	2,599,001.05	2,599,001.05	2,599,001.05
1293	Sin Especificar	0.00	849,108.49		Total del Programa Presupuestario	47,863,701.00	47,334,492.00	47,334,492.00	46,386,640.02	46,386,640.02	46,386,640.02	46,386,640.02
1294	Cuahtémoc			1 - Gasto corriente	441 - Ayudas sociales a personas	47,863,701.00	47,334,492.00	47,334,492.00	46,386,640.02	46,386,640.02	46,386,640.02	46,386,640.02
1295	Sin Especificar	0.00	0.00		Total del Programa Presupuestario	365,653,985.00	367,423,611.00	367,423,611.00	294,061,279.84	294,061,279.84	294,061,279.84	294,061,279.84
1296	Cuahtémoc			2 - Gasto de Inversión	246 - Material eléctrico y electrónico	0.00	433,849.17	433,849.17	405,686.80	405,686.80	405,686.80	405,686.80
1297	Cuahtémoc			2 - Gasto de Inversión	612 - Edificación no habitacional	0.00	1,116,451.00	1,116,451.00	1,069,214.51	1,069,214.51	1,069,214.51	1,069,214.51
1298	Cuahtémoc			2 - Gasto de Inversión	615 - Construcción de vías de comunicación	0.00	1,335,776.83	1,335,776.83	1,335,776.83	1,335,776.83	1,335,776.83	1,335,776.83
1299	Cuahtémoc			1 - Gasto corriente	311 - Energía eléctrica	269,554,571.00	269,554,571.00	269,554,571.00	196,267,638.70	196,267,638.70	196,267,638.70	196,267,638.70
1300	Cuahtémoc			1 - Gasto corriente	338 - Servicios de vigilancia	94,982,963.00	94,982,963.00	94,982,963.00	94,982,963.00	94,982,963.00	94,982,963.00	94,982,963.00

No	Contratos	Proyectos	Pagado SHCP	Pagado EF	ESTATUS	Observaciones (Captura)
1263	Sin Contratos	Sin Proyectos	N/A	N/A	Validado	
1264	Sin Contratos	Sin Proyectos	N/A	N/A	Validado	
1265	Sin Contratos	Sin Proyectos	N/A	N/A	Validado	
1266	Sin Contratos	Sin Proyectos	N/A	N/A	Validado	
1267	Sin Contratos	Sin Proyectos	N/A	N/A	Validado	
1268	Sin Contratos	Sin Proyectos	N/A	N/A	Validado	
1269	Sin Contratos	Sin Proyectos	N/A	N/A	Validado	
1270	Sin Contratos	Sin Proyectos	N/A	N/A	Validado	
1271	Sin Contratos	Sin Proyectos	N/A	N/A	Validado	
1272	Sin Contratos	Sin Proyectos	N/A	N/A	Validado	
1273	Sin Contratos	Sin Proyectos	N/A	N/A	Validado	
1274			N/A	N/A		
1275	Sin Contratos	Sin Proyectos	N/A	N/A	Validado	
1276	Sin Contratos	Sin Proyectos	N/A	N/A	Validado	
1277			N/A	N/A		
1278	Sin Contratos	Sin Proyectos	N/A	N/A	Validado	
1279			N/A	N/A		
1280	Sin Contratos	Sin Proyectos	N/A	N/A	Validado	
1281			N/A	N/A		
1282	Sin Contratos	Sin Proyectos	N/A	N/A	Validado	
1283	Sin Contratos	Sin Proyectos	N/A	N/A	Validado	
1284			N/A	N/A		
1285	Sin Contratos	Sin Proyectos	N/A	N/A	Validado	
1286	Sin Contratos	Sin Proyectos	N/A	N/A	Validado	
1287	Sin Contratos	Sin Proyectos	N/A	N/A	Validado	
1288	Sin Contratos	Sin Proyectos	N/A	N/A	Validado	
1289	Sin Contratos	Sin Proyectos	N/A	N/A	Validado	
1290			N/A	N/A		
1291	Sin Contratos	Sin Proyectos	N/A	N/A	Validado	
1292	Sin Contratos	Sin Proyectos	N/A	N/A	Validado	
1293			N/A	N/A		
1294	Sin Contratos	Sin Proyectos	N/A	N/A	Validado	
1295			N/A	N/A		
1296	Sin Contratos	Sin Proyectos	N/A	N/A	Validado	
1297	Sin Contratos	Sin Proyectos	N/A	N/A	Validado	
1298	Sin Contratos	Sin Proyectos	N/A	N/A	Validado	
1299	Sin Contratos	Sin Proyectos	N/A	N/A	Validado	
1300	Sin Contratos	Sin Proyectos	N/A	N/A	Validado	

No	Entidad	Municipio	Tipo de Registro	Ciclo de Recurso	Tipo de Recurso	Descripción Ramo	Clave Ramo	Descripción Programa	Clave Programa	Programa Fondo Convenio - Especifico
1301	Ciudad de México	Cuauhtémoc	Partida genérica	2018	FEDERALES (APORTACIONES, SUBSIDIOS Y CONVENIOS)	Aportaciones Federales para Entidades Federativas y Municipios	33	FORTAMUN	I005	FORTAMUN
1302	Ciudad de México	Cuauhtémoc	Programa presupuestario	2018	FEDERALES (APORTACIONES, SUBSIDIOS Y CONVENIOS)	Aportaciones Federales para Entidades Federativas y Municipios	33	FAFEF	I012	Sin Especificar
1303	Ciudad de México	Cuauhtémoc	Partida genérica	2018	FEDERALES (APORTACIONES, SUBSIDIOS Y CONVENIOS)	Aportaciones Federales para Entidades Federativas y Municipios	33	FAFEF	I012	FAFEF
1304	Ciudad de México	Cuauhtémoc	Partida genérica	2018	FEDERALES (APORTACIONES, SUBSIDIOS Y CONVENIOS)	Aportaciones Federales para Entidades Federativas y Municipios	33	FAFEF	I012	FAFEF
1305	Ciudad de México	Cuauhtémoc	Programa presupuestario	2018	FEDERALES (APORTACIONES, SUBSIDIOS Y CONVENIOS)	Gobernación	4	Subsidios en materia de seguridad pública	U007	Sin Especificar
1306	Ciudad de México	Cuauhtémoc	Partida genérica	2018	FEDERALES (APORTACIONES, SUBSIDIOS Y CONVENIOS)	Gobernación	4	Subsidios en materia de seguridad pública	U007	Subsidios en materia de seguridad pública
1307	Ciudad de México	Cuauhtémoc	Programa presupuestario	2018	FEDERALES (APORTACIONES, SUBSIDIOS Y CONVENIOS)	Provisiones Salariales y Económicas	23	Programas Regionales	U022	Sin Especificar
1308	Ciudad de México	Cuauhtémoc	Partida genérica	2018	FEDERALES (APORTACIONES, SUBSIDIOS Y CONVENIOS)	Provisiones Salariales y Económicas	23	Programas Regionales	U022	Programas Regionales
1309	Ciudad de México	Cuauhtémoc	Partida genérica	2018	FEDERALES (APORTACIONES, SUBSIDIOS Y CONVENIOS)	Provisiones Salariales y Económicas	23	Programas Regionales	U022	Programas Regionales
1310	Ciudad de México	Cuauhtémoc	Programa presupuestario	2018	FEDERALES (APORTACIONES, SUBSIDIOS Y CONVENIOS)	Provisiones Salariales y Económicas	23	Proyectos de Desarrollo Regional	U128	Sin Especificar
1311	Ciudad de México	Cuauhtémoc	Partida genérica	2018	FEDERALES (APORTACIONES, SUBSIDIOS Y CONVENIOS)	Provisiones Salariales y Económicas	23	Proyectos de Desarrollo Regional	U128	Proyectos de Desarrollo Regional II
1312	Ciudad de México	Cuauhtémoc	Partida genérica	2018	FEDERALES (APORTACIONES, SUBSIDIOS Y CONVENIOS)	Provisiones Salariales y Económicas	23	Proyectos de Desarrollo Regional	U128	Proyectos de Desarrollo Regional I
1313	Ciudad de México	Cuauhtémoc	Programa presupuestario	2018	FEDERALES (APORTACIONES, SUBSIDIOS Y CONVENIOS)	Provisiones Salariales y Económicas	23	Fondo para el Fortalecimiento Financiero	U135	Sin Especificar
1314	Ciudad de México	Cuauhtémoc	Partida genérica	2018	FEDERALES (APORTACIONES, SUBSIDIOS Y CONVENIOS)	Provisiones Salariales y Económicas	23	Fondo para el Fortalecimiento Financiero	U135	Fondo para el Fortalecimiento Financiero III
1315	Ciudad de México	Cuauhtémoc	Partida genérica	2018	FEDERALES (APORTACIONES, SUBSIDIOS Y CONVENIOS)	Provisiones Salariales y Económicas	23	Fondo para el Fortalecimiento Financiero	U135	Fondo para el Fortalecimiento Financiero III
1316	Ciudad de México	Cuauhtémoc	Partida genérica	2018	FEDERALES (APORTACIONES, SUBSIDIOS Y CONVENIOS)	Provisiones Salariales y Económicas	23	Fondo para el Fortalecimiento Financiero	U135	Fondo para el Fortalecimiento Financiero IV
1317	Ciudad de México	Cuauhtémoc	Partida genérica	2018	FEDERALES (APORTACIONES, SUBSIDIOS Y CONVENIOS)	Provisiones Salariales y Económicas	23	Fondo para el Fortalecimiento Financiero	U135	Fondo para el Fortalecimiento Financiero IV
1318	Ciudad de México	Cuauhtémoc	Partida genérica	2018	FEDERALES (APORTACIONES, SUBSIDIOS Y CONVENIOS)	Provisiones Salariales y Económicas	23	Fondo para el Fortalecimiento Financiero	U135	Fondo para el Fortalecimiento Financiero II
1319	Ciudad de México	Cuauhtémoc	Partida genérica	2018	FEDERALES (APORTACIONES, SUBSIDIOS Y CONVENIOS)	Provisiones Salariales y Económicas	23	Fondo para el Fortalecimiento Financiero	U135	Fondo para el Fortalecimiento Financiero II
1320	Ciudad de México	Miguel Hidalgo	Programa presupuestario	2018	FEDERALES (APORTACIONES, SUBSIDIOS Y CONVENIOS)	Aportaciones Federales para Entidades Federativas y Municipios	33	FAIS Municipal y de las Demarcaciones Territoriales del Distrito Federal	I004	Sin Especificar
1321	Ciudad de México	Miguel Hidalgo	Partida genérica	2018	FEDERALES (APORTACIONES, SUBSIDIOS Y CONVENIOS)	Aportaciones Federales para Entidades Federativas y Municipios	33	FAIS Municipal y de las Demarcaciones Territoriales del Distrito Federal	I004	FAIS
1322	Ciudad de México	Miguel Hidalgo	Partida genérica	2018	FEDERALES (APORTACIONES, SUBSIDIOS Y CONVENIOS)	Aportaciones Federales para Entidades Federativas y Municipios	33	FAIS Municipal y de las Demarcaciones Territoriales del Distrito Federal	I004	FAIS
1323	Ciudad de México	Miguel Hidalgo	Programa presupuestario	2018	FEDERALES (APORTACIONES, SUBSIDIOS Y CONVENIOS)	Aportaciones Federales para Entidades Federativas y Municipios	33	FORTAMUN	I005	Sin Especificar
1324	Ciudad de México	Miguel Hidalgo	Partida genérica	2018	FEDERALES (APORTACIONES, SUBSIDIOS Y CONVENIOS)	Aportaciones Federales para Entidades Federativas y Municipios	33	FORTAMUN	I005	FORTAMUN
1325	Ciudad de México	Miguel Hidalgo	Partida genérica	2018	FEDERALES (APORTACIONES, SUBSIDIOS Y CONVENIOS)	Aportaciones Federales para Entidades Federativas y Municipios	33	FORTAMUN	I005	FORTAMUN
1326	Ciudad de México	Miguel Hidalgo	Partida genérica	2018	FEDERALES (APORTACIONES, SUBSIDIOS Y CONVENIOS)	Aportaciones Federales para Entidades Federativas y Municipios	33	FORTAMUN	I005	FORTAMUN
1327	Ciudad de México	Miguel Hidalgo	Partida genérica	2018	FEDERALES (APORTACIONES, SUBSIDIOS Y CONVENIOS)	Aportaciones Federales para Entidades Federativas y Municipios	33	FORTAMUN	I005	FORTAMUN
1328	Ciudad de México	Miguel Hidalgo	Partida genérica	2018	FEDERALES (APORTACIONES, SUBSIDIOS Y CONVENIOS)	Aportaciones Federales para Entidades Federativas y Municipios	33	FORTAMUN	I005	FORTAMUN
1329	Ciudad de México	Miguel Hidalgo	Programa presupuestario	2018	FEDERALES (APORTACIONES, SUBSIDIOS Y CONVENIOS)	Aportaciones Federales para Entidades Federativas y Municipios	33	FAFEF	I012	Sin Especificar
1330	Ciudad de México	Miguel Hidalgo	Partida genérica	2018	FEDERALES (APORTACIONES, SUBSIDIOS Y CONVENIOS)	Aportaciones Federales para Entidades Federativas y Municipios	33	FAFEF	I012	FAFEF
1331	Ciudad de México	Miguel Hidalgo	Partida genérica	2018	FEDERALES (APORTACIONES, SUBSIDIOS Y CONVENIOS)	Aportaciones Federales para Entidades Federativas y Municipios	33	FAFEF	I012	FAFEF
1332	Ciudad de México	Miguel Hidalgo	Programa presupuestario	2018	FEDERALES (APORTACIONES, SUBSIDIOS Y CONVENIOS)	Desarrollo Agrario, Territorial y Urbano	15	Programa de Prevención de Riesgos	S254	Sin Especificar
1333	Ciudad de México	Miguel Hidalgo	Partida genérica	2018	FEDERALES (APORTACIONES, SUBSIDIOS Y CONVENIOS)	Desarrollo Agrario, Territorial y Urbano	15	Programa de Prevención de Riesgos	S254	Programa de Prevención de Riesgos
1334	Ciudad de México	Miguel Hidalgo	Partida genérica	2018	FEDERALES (APORTACIONES, SUBSIDIOS Y CONVENIOS)	Desarrollo Agrario, Territorial y Urbano	15	Programa de Prevención de Riesgos	S254	Estudio de Resiliencia Urbana en la Delegación Miguel Hidalgo (PPR)
1335	Ciudad de México	Miguel Hidalgo	Programa presupuestario	2018	FEDERALES (APORTACIONES, SUBSIDIOS Y CONVENIOS)	Gobernación	4	Subsidios en materia de seguridad pública	U007	Sin Especificar
1336	Ciudad de México	Miguel Hidalgo	Partida genérica	2018	FEDERALES (APORTACIONES, SUBSIDIOS Y CONVENIOS)	Gobernación	4	Subsidios en materia de seguridad pública	U007	Subsidios en materia de seguridad pública
1337	Ciudad de México	Venustiano Carranza	Programa presupuestario	2018	FEDERALES (APORTACIONES, SUBSIDIOS Y CONVENIOS)	Aportaciones Federales para Entidades Federativas y Municipios	33	FAIS Municipal y de las Demarcaciones Territoriales del Distrito Federal	I004	Sin Especificar
1338	Ciudad de México	Venustiano Carranza	Partida genérica	2018	FEDERALES (APORTACIONES, SUBSIDIOS Y CONVENIOS)	Aportaciones Federales para Entidades Federativas y Municipios	33	FAIS Municipal y de las Demarcaciones Territoriales del Distrito Federal	I004	FAIS

No	Dependencia Ejecutora	Rendimiento Financiero	Reintegro	Tipo de Gasto	Partida	Aprobado	Modificado	Recaudado (Ministrado)	Comprometido	Devengado	Ejercido	Pagado
1301	Cuahtémoc			2 - Gasto de Inversión	614 - División de terrenos y construcción de obras de urbanización	1,116,451.00	0.00	0.00	0.00	0.00	0.00	0.00
1302	Sin Especificar	0.00	6,363,265.54		Total del Programa Presupuestario	21,792,403.00	21,792,403.00	21,792,403.00	15,429,137.46	15,429,137.46	15,429,137.46	15,429,137.46
1303	Cuahtémoc			2 - Gasto de Inversión	612 - Edificación no habitacional	9,500,020.00	12,500,020.00	12,500,020.00	12,442,410.90	12,442,410.90	12,442,410.90	12,442,410.90
1304	Cuahtémoc			2 - Gasto de Inversión	614 - División de terrenos y construcción de obras de urbanización	12,292,383.00	9,292,383.00	9,292,383.00	2,986,726.56	2,986,726.56	2,986,726.56	2,986,726.56
1305	Sin Especificar	0.00	0.02		Total del Programa Presupuestario	0.00	4,031,295.80	4,031,295.80	4,031,295.78	4,031,295.78	4,031,295.78	4,031,295.78
1306	Cuahtémoc			1 - Gasto corriente	339 - Servicios profesionales, científicos y técnicos integrales	0.00	4,031,295.80	4,031,295.80	4,031,295.78	4,031,295.78	4,031,295.78	4,031,295.78
1307	Sin Especificar	0.00	5,091,071.65		Total del Programa Presupuestario	0.00	28,600,407.00	28,600,407.00	12,185,723.37	12,185,723.37	12,185,723.37	12,185,723.37
1308	Cuahtémoc			2 - Gasto de Inversión	614 - División de terrenos y construcción de obras de urbanización	0.00	21,134,601.07	21,134,601.07	12,178,029.91	12,178,029.91	12,178,029.91	12,178,029.91
1309	Cuahtémoc			2 - Gasto de Inversión	615 - Construcción de vías de comunicación	0.00	7,465,805.93	7,465,805.93	7,693.46	7,693.46	7,693.46	7,693.46
1310	Sin Especificar	0.00	14,397,057.85		Total del Programa Presupuestario	0.00	55,384,000.01	55,384,000.01	18,228,829.74	18,228,829.74	18,228,829.74	18,228,829.74
1311	Cuahtémoc			2 - Gasto de Inversión	612 - Edificación no habitacional	0.00	19,801,989.93	19,801,989.93	0.00	0.00	0.00	0.00
1312	CUAUTÉMOC			2 - Gasto de Inversión	612 - Edificación no habitacional	0.00	35,582,010.08	35,582,010.08	18,228,829.74	18,228,829.74	18,228,829.74	18,228,829.74
1313	Sin Especificar	0.00	25,631,686.13		Total del Programa Presupuestario	0.00	173,133,332.10	173,133,332.10	147,501,645.97	147,501,645.97	147,501,645.97	147,501,645.97
1314	Cuahtémoc.			2 - Gasto de Inversión	614 - División de terrenos y construcción de obras de urbanización	0.00	14,922,025.44	14,922,025.44	14,878,774.22	14,878,774.22	14,878,774.22	14,878,774.22
1315	Cuahtémoc.			2 - Gasto de Inversión	615 - Construcción de vías de comunicación	0.00	19,693,590.56	19,693,590.56	18,887,733.29	18,887,733.29	18,887,733.29	18,887,733.29
1316	Cuahtémoc,			2 - Gasto de Inversión	614 - División de terrenos y construcción de obras de urbanización	0.00	15,089,179.83	15,089,179.83	3,289,486.25	3,289,486.25	3,289,486.25	3,289,486.25
1317	Cuahtémoc,			2 - Gasto de Inversión	615 - Construcción de vías de comunicación	0.00	8,399,560.17	8,399,560.17	6,560,651.21	6,560,651.21	6,560,651.21	6,560,651.21
1318	Cuahtémoc			2 - Gasto de Inversión	615 - Construcción de vías de comunicación	0.00	39,219,924.12	39,219,924.12	35,447,837.53	35,447,837.53	35,447,837.53	35,447,837.53
1319	Cuahtémoc			2 - Gasto de Inversión	614 - División de terrenos y construcción de obras de urbanización	0.00	75,809,051.98	75,809,051.98	68,437,163.47	68,437,163.47	68,437,163.47	68,437,163.47
1320	Sin Especificar				Total del Programa Presupuestario	13,982,477.00	16,748,919.00	16,748,919.00	16,211,455.98	16,205,455.77	16,205,455.77	16,205,455.77
1321	Miguel Hidalgo			1 - Gasto corriente	441 - Ayudas sociales a personas	13,982,477.00	16,246,451.43	16,246,451.43	15,805,455.98	15,805,455.77	15,805,455.77	15,805,455.77
1322	Miguel Hidalgo			1 - Gasto corriente	339 - Servicios profesionales, científicos y técnicos integrales	0.00	502,467.57	502,467.57	406,000.00	400,000.00	400,000.00	400,000.00
1323	Sin Especificar	1,427,197.42			Total del Programa Presupuestario	250,225,936.00	251,436,934.00	251,436,934.00	244,650,739.71	244,650,739.71	244,650,739.71	244,650,739.71
1324	Miguel Hidalgo			2 - Gasto de Inversión	614 - División de terrenos y construcción de obras de urbanización	764,015.00	764,015.00	764,015.00	0.00	0.00	0.00	0.00
1325	Miguel Hidalgo			2 - Gasto de Inversión	615 - Construcción de vías de comunicación	0.00	1,210,998.00	1,210,998.00	1,210,998.00	1,210,998.00	1,210,998.00	1,210,998.00
1326	Miguel Hidalgo			2 - Gasto de Inversión	338 - Servicios de vigilancia	88,704,713.00	88,704,713.00	88,704,713.00	87,703,109.88	87,703,109.88	87,703,109.88	87,703,109.88
1327	Miguel Hidalgo			1 - Gasto corriente	311 - Energía eléctrica	95,223,108.00	95,223,108.00	95,223,108.00	91,256,913.60	91,256,913.60	91,256,913.60	91,256,913.60
1328	Miguel Hidalgo			1 - Gasto corriente	261 - Combustibles, lubricantes y aditivos	65,534,100.00	65,534,100.00	65,534,100.00	64,479,718.23	64,479,718.23	64,479,718.23	64,479,718.23
1329	Sin Especificar		454,454.54		Total del Programa Presupuestario	77,301,380.00	77,301,380.00	77,301,380.00	74,326,143.59	74,246,925.46	74,246,925.46	74,246,925.46
1330	Miguel Hidalgo			2 - Gasto de Inversión	612 - Edificación no habitacional	63,771,426.00	67,301,380.00	67,301,380.00	66,688,722.91	66,609,505.21	66,609,505.21	66,609,505.21
1331	Miguel Hidalgo			2 - Gasto de Inversión	614 - División de terrenos y construcción de obras de urbanización	13,529,954.00	10,000,000.00	10,000,000.00	7,637,420.68	7,637,420.25	7,637,420.25	7,637,420.25
1332	Sin Especificar	0.00	0.00		Total del Programa Presupuestario	0.00	1,023,000.00	1,023,000.00	1,023,000.00	1,023,000.00	1,023,000.00	1,023,000.00
1333	Miguel Hidalgo			1 - Gasto corriente	332 - Servicios de diseño, arquitectura, ingeniería y actividades relacionadas	0.00	735,000.00	735,000.00	735,000.00	735,000.00	735,000.00	735,000.00
1334	Miguel Hidalgo.			1 - Gasto corriente	332 - Servicios de diseño, arquitectura, ingeniería y actividades relacionadas	0.00	288,000.00	288,000.00	288,000.00	288,000.00	288,000.00	288,000.00
1335	Sin Especificar		8,553.40		Total del Programa Presupuestario	0.00	1,740,433.40	1,740,433.40	1,731,880.00	1,731,880.00	1,731,880.00	1,731,880.00
1336	Miguel Hidalgo			1 - Gasto corriente	339 - Servicios profesionales, científicos y técnicos integrales	0.00	1,740,433.40	1,740,433.40	1,731,880.00	1,731,880.00	1,731,880.00	1,731,880.00
1337	Sin Especificar	661,068.13	3,381.39		Total del Programa Presupuestario	44,636,673.00	43,395,871.00	43,395,871.00	43,392,489.61	43,392,489.61	43,392,489.61	43,392,489.61
1338	Venustiano Carranza			2 - Gasto de Inversión	614 - División de terrenos y construcción de obras de urbanización	44,636,673.00	43,395,871.00	43,395,871.00	43,392,489.61	43,392,489.61	43,392,489.61	43,392,489.61



No	Contratos	Proyectos	Pagado SHCP	Pagado EF	ESTATUS	Observaciones (Captura)
1301	Sin Contratos	Sin Proyectos	N/A	N/A	Validado	
1302			N/A	N/A		
1303	Sin Contratos	Sin Proyectos	N/A	N/A	Validado	
1304	Sin Contratos	Sin Proyectos	N/A	N/A	Validado	
1305			N/A	N/A		
1306	Sin Contratos	Sin Proyectos	N/A	N/A	Validado	
1307			N/A	N/A		
1308	Sin Contratos	Sin Proyectos	N/A	N/A	Validado	
1309	Sin Contratos	Sin Proyectos	N/A	N/A	Validado	
1310			N/A	N/A		
1311	Sin Contratos	Sin Proyectos	N/A	N/A	Validado	
1312	Sin Contratos	Sin Proyectos	N/A	N/A	Validado	
1313			N/A	N/A		
1314	Sin Contratos	Sin Proyectos	N/A	N/A	Validado	
1315	Sin Contratos	Sin Proyectos	N/A	N/A	Validado	
1316	Sin Contratos	Sin Proyectos	N/A	N/A	Validado	
1317	Sin Contratos	Sin Proyectos	N/A	N/A	Validado	
1318	Sin Contratos	Sin Proyectos	N/A	N/A	Validado	
1319	Sin Contratos	Sin Proyectos	N/A	N/A	Validado	
1320			N/A	N/A		
1321	Sin Contratos	Sin Proyectos	N/A	N/A	Validado	
1322	Sin Contratos	Sin Proyectos	N/A	N/A	Validado	
1323			N/A	N/A		
1324	Sin Contratos	Sin Proyectos	N/A	N/A	Validado	
1325	Sin Contratos	Sin Proyectos	N/A	N/A	Validado	
1326	Sin Contratos	Sin Proyectos	N/A	N/A	Validado	
1327	Sin Contratos	Sin Proyectos	N/A	N/A	Validado	
1328	Sin Contratos	Sin Proyectos	N/A	N/A	Validado	
1329			N/A	N/A		
1330	Sin Contratos	Sin Proyectos	N/A	N/A	Validado	
1331	Sin Contratos	Sin Proyectos	N/A	N/A	Validado	
1332			N/A	N/A		
1333	Sin Contratos	Sin Proyectos	N/A	N/A	Validado	SEDATU INFORMO AL CIERRE DEL EJERCICIO FISCAL 2018, LA CANCELACIÓN DE ESTE PROYECTO.
1334	Sin Contratos	Sin Proyectos	N/A	N/A	Validado	SEDATU INFORMO AL CIERRE DEL EJERCICIO FISCAL 2018, LA CANCELACIÓN DE ESTE PROYECTO.
1335			N/A	N/A		
1336	Sin Contratos	Sin Proyectos	N/A	N/A	Validado	
1337			N/A	N/A		
1338	Sin Contratos	Sin Proyectos	N/A	N/A	Validado	

No	Entidad	Municipio	Tipo de Registro	Ciclo de Recurso	Tipo de Recurso	Descripción Ramo	Clave Ramo	Descripción Programa	Clave Programa	Programa Fondo Convenio - Especifico
1339	Ciudad de México	Venustiano Carranza	Programa presupuestario	2018	FEDERALES (APORTACIONES, SUBSIDIOS Y CONVENIOS)	Aportaciones Federales para Entidades Federativas y Municipios	33	FORTAMUN	I005	Sin Especificar
1340	Ciudad de México	Venustiano Carranza	Partida genérica	2018	FEDERALES (APORTACIONES, SUBSIDIOS Y CONVENIOS)	Aportaciones Federales para Entidades Federativas y Municipios	33	FORTAMUN	I005	FORTAMUN
1341	Ciudad de México	Venustiano Carranza	Partida genérica	2018	FEDERALES (APORTACIONES, SUBSIDIOS Y CONVENIOS)	Aportaciones Federales para Entidades Federativas y Municipios	33	FORTAMUN	I005	FORTAMUN
1342	Ciudad de México	Venustiano Carranza	Partida genérica	2018	FEDERALES (APORTACIONES, SUBSIDIOS Y CONVENIOS)	Aportaciones Federales para Entidades Federativas y Municipios	33	FORTAMUN	I005	FORTAMUN
1343	Ciudad de México	Venustiano Carranza	Partida genérica	2018	FEDERALES (APORTACIONES, SUBSIDIOS Y CONVENIOS)	Aportaciones Federales para Entidades Federativas y Municipios	33	FORTAMUN	I005	FORTAMUN
1344	Ciudad de México	Venustiano Carranza	Partida genérica	2018	FEDERALES (APORTACIONES, SUBSIDIOS Y CONVENIOS)	Aportaciones Federales para Entidades Federativas y Municipios	33	FORTAMUN	I005	FORTAMUN
1345	Ciudad de México	Venustiano Carranza	Partida genérica	2018	FEDERALES (APORTACIONES, SUBSIDIOS Y CONVENIOS)	Aportaciones Federales para Entidades Federativas y Municipios	33	FORTAMUN	I005	FORTAMUN
1346	Ciudad de México	Venustiano Carranza	Partida genérica	2018	FEDERALES (APORTACIONES, SUBSIDIOS Y CONVENIOS)	Aportaciones Federales para Entidades Federativas y Municipios	33	FORTAMUN	I005	FORTAMUN
1347	Ciudad de México	Venustiano Carranza	Programa presupuestario	2018	FEDERALES (APORTACIONES, SUBSIDIOS Y CONVENIOS)	Aportaciones Federales para Entidades Federativas y Municipios	33	FAFEF	I012	Sin Especificar
1348	Ciudad de México	Venustiano Carranza	Partida genérica	2018	FEDERALES (APORTACIONES, SUBSIDIOS Y CONVENIOS)	Aportaciones Federales para Entidades Federativas y Municipios	33	FAFEF	I012	FAFEF
1349	Ciudad de México	Venustiano Carranza	Partida genérica	2018	FEDERALES (APORTACIONES, SUBSIDIOS Y CONVENIOS)	Aportaciones Federales para Entidades Federativas y Municipios	33	FAFEF	I012	FAFEF
1350	Ciudad de México	Venustiano Carranza	Programa presupuestario	2018	FEDERALES (APORTACIONES, SUBSIDIOS Y CONVENIOS)	Gobernación	4	Subsidios en materia de seguridad pública	U007	Sin Especificar
1351	Ciudad de México	Venustiano Carranza	Partida genérica	2018	FEDERALES (APORTACIONES, SUBSIDIOS Y CONVENIOS)	Gobernación	4	Subsidios en materia de seguridad pública	U007	Subsidios en materia de seguridad pública
1352	Ciudad de México	Venustiano Carranza	Programa presupuestario	2018	FEDERALES (APORTACIONES, SUBSIDIOS Y CONVENIOS)	Provisiones Salariales y Económicas	23	Fondo de Desastres Naturales (FONDEN)	N001	Sin Especificar
1353	Ciudad de México	Venustiano Carranza	Partida genérica	2018	FEDERALES (APORTACIONES, SUBSIDIOS Y CONVENIOS)	Provisiones Salariales y Económicas	23	Fondo de Desastres Naturales (FONDEN)	N001	Fondo de Desastres Naturales (FONDEN)
1354	Ciudad de México	Venustiano Carranza	Programa presupuestario	2018	FEDERALES (APORTACIONES, SUBSIDIOS Y CONVENIOS)	Provisiones Salariales y Económicas	23	Fondo para el Fortalecimiento Financiero	U135	Sin Especificar
1355	Ciudad de México	Venustiano Carranza	Partida genérica	2018	FEDERALES (APORTACIONES, SUBSIDIOS Y CONVENIOS)	Provisiones Salariales y Económicas	23	Fondo para el Fortalecimiento Financiero	U135	Fondo para el Fortalecimiento Financiero II
1356	Ciudad de México	Venustiano Carranza	Partida genérica	2018	FEDERALES (APORTACIONES, SUBSIDIOS Y CONVENIOS)	Provisiones Salariales y Económicas	23	Fondo para el Fortalecimiento Financiero	U135	Fondo para el Fortalecimiento Financiero I.
1357	Ciudad de México	Venustiano Carranza	Partida genérica	2018	FEDERALES (APORTACIONES, SUBSIDIOS Y CONVENIOS)	Provisiones Salariales y Económicas	23	Fondo para el Fortalecimiento Financiero	U135	Fondo para el Fortalecimiento Financiero I.
1358	Ciudad de México	Venustiano Carranza	Partida genérica	2018	FEDERALES (APORTACIONES, SUBSIDIOS Y CONVENIOS)	Provisiones Salariales y Económicas	23	Fondo para el Fortalecimiento Financiero	U135	Fondo para el Fortalecimiento Financiero I.
1359	Ciudad de México	Venustiano Carranza	Partida genérica	2018	FEDERALES (APORTACIONES, SUBSIDIOS Y CONVENIOS)	Provisiones Salariales y Económicas	23	Fondo para el Fortalecimiento Financiero	U135	Fondo para el Fortalecimiento Financiero II

No	Dependencia Ejecutora	Rendimiento Financiero	Reintegro	Tipo de Gasto	Partida	Aprobado	Modificado	Recaudado (Ministrado)	Comprometido	Devengado	Ejercido	Pagado
1339	Sin Especificar	1,120,804.42	68.06		Total del Programa Presupuestario	293,361,259.00	294,781,016.00	294,781,016.00	294,780,947.94	294,780,947.94	294,780,947.94	294,780,947.94
1340	Venustiano Carranza			2 - Gasto de Inversión	612 - Edificación no habitacional	0.00	895,719.00	895,719.00	895,650.94	895,650.94	895,650.94	895,650.94
1341	Venustiano Carranza			2 - Gasto de Inversión	614 - División de terrenos y construcción de obras de urbanización	895,719.00	0.00	0.00	0.00	0.00	0.00	0.00
1342	Venustiano Carranza			1 - Gasto corriente	338 - Servicios de vigilancia	48,798,623.00	54,213,800.00	54,213,800.00	54,213,800.00	54,213,800.00	54,213,800.00	54,213,800.00
1343	Venustiano Carranza			1 - Gasto corriente	325 - Arrendamiento de equipo de transporte	0.00	1,419,757.00	1,419,757.00	1,419,757.00	1,419,757.00	1,419,757.00	1,419,757.00
1344	Venustiano Carranza			1 - Gasto corriente	313 - Agua	18,719,260.00	18,719,260.00	18,719,260.00	18,719,260.00	18,719,260.00	18,719,260.00	18,719,260.00
1345	Venustiano Carranza			1 - Gasto corriente	261 - Combustibles, lubricantes y aditivos	79,901,041.00	86,105,480.71	86,105,480.71	86,105,480.71	86,105,480.71	86,105,480.71	86,105,480.71
1346	Venustiano Carranza			1 - Gasto corriente	311 - Energía eléctrica	145,046,616.00	133,426,999.29	133,426,999.29	133,426,999.29	133,426,999.29	133,426,999.29	133,426,999.29
1347	Sin Especificar	0.00	35,972.71		Total del Programa Presupuestario	17,590,986.00	17,590,986.00	17,590,986.00	17,555,013.29	17,555,013.29	17,555,013.29	17,555,013.29
1348	Venustiano Carranza			2 - Gasto de Inversión	612 - Edificación no habitacional	897,613.00	16,016,357.44	16,016,357.44	15,993,082.22	15,993,082.22	15,993,082.22	15,993,082.22
1349	Venustiano Carranza			2 - Gasto de Inversión	614 - División de terrenos y construcción de obras de urbanización	16,693,373.00	1,574,628.56	1,574,628.56	1,561,931.07	1,561,931.07	1,561,931.07	1,561,931.07
1350	Sin Especificar	0.00	0.00		Total del Programa Presupuestario	0.00	1,949,889.10	1,949,889.10	1,949,889.10	1,949,889.10	1,949,889.10	1,949,889.10
1351	Venustiano Carranza			1 - Gasto corriente	339 - Servicios profesionales, científicos y técnicos integrales	0.00	1,949,889.10	1,949,889.10	1,949,889.10	1,949,889.10	1,949,889.10	1,949,889.10
1352	Sin Especificar	0.00	0.00		Total del Programa Presupuestario	0.00	245,000.00	245,000.00	245,000.00	245,000.00	245,000.00	245,000.00
1353	Venustiano Carranza			2 - Gasto de Inversión	612 - Edificación no habitacional	0.00	245,000.00	245,000.00	245,000.00	245,000.00	245,000.00	245,000.00
1354	Sin Especificar	0.00	361,668.99		Total del Programa Presupuestario	0.00	123,700,000.00	123,700,000.00	123,338,331.01	123,338,331.01	123,338,331.01	123,338,331.01
1355	Venustiano Carranza			2 - Gasto de Inversión	614 - División de terrenos y construcción de obras de urbanización	0.00	27,000,000.00	27,000,000.00	26,948,531.47	26,948,531.47	26,948,531.47	26,948,531.47
1356	Venustiano Carranza.			2 - Gasto de Inversión	615 - Construcción de vías de comunicación	0.00	23,000,000.00	23,000,000.00	22,824,450.89	22,824,450.89	22,824,450.89	22,824,450.89
1357	Venustiano Carranza.			2 - Gasto de Inversión	614 - División de terrenos y construcción de obras de urbanización	0.00	34,500,000.00	34,500,000.00	34,415,346.32	34,415,346.32	34,415,346.32	34,415,346.32
1358	Venustiano Carranza.			2 - Gasto de Inversión	612 - Edificación no habitacional	0.00	9,200,000.00	9,200,000.00	9,185,761.46	9,185,761.46	9,185,761.46	9,185,761.46
1359	Venustiano Carranza			2 - Gasto de Inversión	615 - Construcción de vías de comunicación	0.00	30,000,000.00	30,000,000.00	29,964,240.87	29,964,240.87	29,964,240.87	29,964,240.87

No	Contratos	Proyectos	Pagado SHCP	Pagado EF	ESTATUS	Observaciones (Captura)
1339			N/A	N/A		
1340	Sin Contratos	Sin Proyectos	N/A	N/A	Validado	
1341	Sin Contratos	Sin Proyectos	N/A	N/A	Validado	
1342	Sin Contratos	Sin Proyectos	N/A	N/A	Validado	
1343	Sin Contratos	Sin Proyectos	N/A	N/A	Validado	
1344	Sin Contratos	Sin Proyectos	N/A	N/A	Validado	
1345	Sin Contratos	Sin Proyectos	N/A	N/A	Validado	
1346	Sin Contratos	Sin Proyectos	N/A	N/A	Validado	
1347			N/A	N/A		
1348	Sin Contratos	Sin Proyectos	N/A	N/A	Validado	
1349	Sin Contratos	Sin Proyectos	N/A	N/A	Validado	
1350			N/A	N/A		
1351	Sin Contratos	Sin Proyectos	N/A	N/A	Validado	
1352			N/A	N/A		
1353	Sin Contratos	Sin Proyectos	N/A	N/A	Validado	
1354			N/A	N/A		
1355	Sin Contratos	Sin Proyectos	N/A	N/A	Validado	
1356	Sin Contratos	Sin Proyectos	N/A	N/A	Validado	
1357	Sin Contratos	Sin Proyectos	N/A	N/A	Validado	
1358	Sin Contratos	Sin Proyectos	N/A	N/A	Validado	
1359	Sin Contratos	Sin Proyectos	N/A	N/A	Validado	



GOBIERNO DE LA  
CIUDAD DE MÉXICO

SECRETARÍA DE ADMINISTRACIÓN Y FINANZAS

SUBSECRETARÍA DE EGRESOS

# DESTINO DEL GASTO (FUENTES DE FINANCIAMIENTO)

No	FOLIO	TIPO DE RECURSO	CICLO DEL RECURSO	RAMO	PROGRAMA PRESUPUESTARIO	PROGRAMA ESTATAL O MUNICIPAL	APROBADO	MODIFICADO	Recaudado (Ministrado)	Comprometido	Devengado	Ejercido	Pagado
1	DIF1710100840078	FEDERALES (APORTACIONES, SUBSIDIOS Y CONVENIOS)	2017	33-Aportaciones Federales para Entidades Federativas y Municipios	I012-FAFEF		3,500,000.00	0.00	0.00	0.00	0.00	0.00	0.00
2	DIF16160200697126	FEDERALES (APORTACIONES, SUBSIDIOS Y CONVENIOS)	2016	33-Aportaciones Federales para Entidades Federativas y Municipios	I004-FAIS Municipal y de las Demarcaciones Territoriales del Distrito Federal		597,144.18	0.00	0.00	0.00	0.00	0.00	0.00
3	DIF16160200708185	FEDERALES (APORTACIONES, SUBSIDIOS Y CONVENIOS)	2016	33-Aportaciones Federales para Entidades Federativas y Municipios	I004-FAIS Municipal y de las Demarcaciones Territoriales del Distrito Federal		603,000.00	0.00	0.00	0.00	0.00	0.00	0.00
4	DIF16160300758957	FEDERALES (APORTACIONES, SUBSIDIOS Y CONVENIOS)	2016	33-Aportaciones Federales para Entidades Federativas y Municipios	I003-FAIS Entidades		2,407,657.82	262,595.14	262,595.14	262,595.14	262,595.14	262,595.14	262,595.14
5	DIF16160300758957	FEDERALES (APORTACIONES, SUBSIDIOS Y CONVENIOS)	2016	33-Aportaciones Federales para Entidades Federativas y Municipios	I004-FAIS Municipal y de las Demarcaciones Territoriales del Distrito Federal		262,595.14	262,595.14	262,595.14	262,595.14	262,595.14	262,595.14	262,595.14
6	DIF1710100840357	FEDERALES (APORTACIONES, SUBSIDIOS Y CONVENIOS)	2017	16-Medio Ambiente y Recursos Naturales	S074-Agua Potable, Drenaje y Tratamiento		2,625,000.00	0.00	0.00	0.00	0.00	0.00	0.00
7	DIF1710100839696	FEDERALES (APORTACIONES, SUBSIDIOS Y CONVENIOS)	2017	33-Aportaciones Federales para Entidades Federativas y Municipios	I012-FAFEF		2,300,000.00	500,000.00	0.00	0.00	0.00	0.00	0.00
8	DIF1710100840365	FEDERALES (APORTACIONES, SUBSIDIOS Y CONVENIOS)	2017	16-Medio Ambiente y Recursos Naturales	S074-Agua Potable, Drenaje y Tratamiento		5,000,000.00	0.00	0.00	0.00	0.00	0.00	0.00
9	DIF1710100839741	FEDERALES (APORTACIONES, SUBSIDIOS Y CONVENIOS)	2017	33-Aportaciones Federales para Entidades Federativas y Municipios	I012-FAFEF		4,400,000.00	13,187,729.81	0.00	0.00	0.00	0.00	0.00
10	DIF18180201089247	FEDERALES (APORTACIONES, SUBSIDIOS Y CONVENIOS)	2018	33-Aportaciones Federales para Entidades Federativas y Municipios	I004-FAIS Municipal y de las Demarcaciones Territoriales del Distrito Federal		1,100,000.00	1,100,000.00	1,100,000.00	1,100,000.00	1,094,184.15	1,094,184.15	1,094,184.15
11	DIF18180201089212	FEDERALES (APORTACIONES, SUBSIDIOS Y CONVENIOS)	2018	33-Aportaciones Federales para Entidades Federativas y Municipios	I004-FAIS Municipal y de las Demarcaciones Territoriales del Distrito Federal		1,804,340.00	1,804,340.00	1,804,340.00	1,804,340.00	1,632,643.22	1,632,643.22	1,632,643.22
12	DIF18180201089214	FEDERALES (APORTACIONES, SUBSIDIOS Y CONVENIOS)	2018	33-Aportaciones Federales para Entidades Federativas y Municipios	I004-FAIS Municipal y de las Demarcaciones Territoriales del Distrito Federal		2,052,623.00	2,052,623.00	2,052,623.00	1,853,542.41	1,845,699.77	1,845,699.77	1,845,699.77
13	DIF18180201089218	FEDERALES (APORTACIONES, SUBSIDIOS Y CONVENIOS)	2018	33-Aportaciones Federales para Entidades Federativas y Municipios	I004-FAIS Municipal y de las Demarcaciones Territoriales del Distrito Federal		2,819,309.00	2,819,309.00	2,819,309.00	2,570,443.72	2,416,870.07	2,416,870.07	2,416,870.07
14	DIF18180101073538	FEDERALES (APORTACIONES, SUBSIDIOS Y CONVENIOS)	2018	33-Aportaciones Federales para Entidades Federativas y Municipios	I005-FORTAMUN		5,658,574.00	9,556,029.00	9,556,029.00	9,556,029.00	7,671,312.44	7,671,312.44	7,671,312.44
15	DIF18180201089192	FEDERALES (APORTACIONES, SUBSIDIOS Y CONVENIOS)	2018	33-Aportaciones Federales para Entidades Federativas y Municipios	I004-FAIS Municipal y de las Demarcaciones Territoriales del Distrito Federal		131,386.00	131,386.00	131,386.00	131,386.00	122,767.99	122,767.99	0.00
16	DIF18180201089195	FEDERALES (APORTACIONES, SUBSIDIOS Y CONVENIOS)	2018	33-Aportaciones Federales para Entidades Federativas y Municipios	I004-FAIS Municipal y de las Demarcaciones Territoriales del Distrito Federal		131,386.00	131,386.00	131,386.00	131,386.00	99,864.50	99,864.50	99,864.50
17	DIF18180101065989	FEDERALES (APORTACIONES, SUBSIDIOS Y CONVENIOS)	2018	33-Aportaciones Federales para Entidades Federativas y Municipios	I005-FORTAMUN		1,450,000.00	1,190,999.99	1,190,999.99	1,188,339.11	1,188,339.11	1,188,339.11	1,188,339.11
18	DIF18180101068787	FEDERALES (APORTACIONES, SUBSIDIOS Y CONVENIOS)	2018	33-Aportaciones Federales para Entidades Federativas y Municipios	I005-FORTAMUN		50,000.00	49,967.86	49,967.86	49,967.86	48,439.86	48,439.86	48,439.86
19	DIF18180101068187	FEDERALES (APORTACIONES, SUBSIDIOS Y CONVENIOS)	2018	33-Aportaciones Federales para Entidades Federativas y Municipios	I012-FAFEF		2,650,000.00	2,650,000.00	2,650,000.00	2,645,148.62	2,645,148.62	2,645,148.62	2,645,148.62
20	DIF18180101068041	FEDERALES (APORTACIONES, SUBSIDIOS Y CONVENIOS)	2018	33-Aportaciones Federales para Entidades Federativas y Municipios	I012-FAFEF		1,060,000.00	1,060,000.00	1,060,000.00	1,055,763.28	1,055,763.28	1,055,763.28	1,055,763.28
21	DIF18180101075505	FEDERALES (APORTACIONES, SUBSIDIOS Y CONVENIOS)	2018	33-Aportaciones Federales para Entidades Federativas y Municipios	I012-FAFEF		10,000,000.00	10,000,000.00	10,000,000.00	8,384,783.67	8,384,783.67	8,384,783.67	8,384,783.67
22	DIF18180101066018	FEDERALES (APORTACIONES, SUBSIDIOS Y CONVENIOS)	2018	33-Aportaciones Federales para Entidades Federativas y Municipios	I005-FORTAMUN		4,800,000.00	14,800,000.00	14,800,000.00	14,798,071.22	14,798,071.22	14,798,071.22	14,798,071.22
23	DIF18180101073482	FEDERALES (APORTACIONES, SUBSIDIOS Y CONVENIOS)	2018	33-Aportaciones Federales para Entidades Federativas y Municipios	I012-FAFEF		7,458,227.00	7,458,227.00	7,458,227.00	7,458,227.00	7,327,957.89	7,327,957.89	7,327,957.89
24	DIF18180101073490	FEDERALES (APORTACIONES, SUBSIDIOS Y CONVENIOS)	2018	33-Aportaciones Federales para Entidades Federativas y Municipios	I012-FAFEF		19,171,511.00	15,958,176.00	15,958,176.00	15,958,176.00	15,785,987.61	15,785,987.61	15,785,987.61
25	DIF18180101066049	FEDERALES (APORTACIONES, SUBSIDIOS Y CONVENIOS)	2018	33-Aportaciones Federales para Entidades Federativas y Municipios	I005-FORTAMUN		4,379,132.00	4,415,031.94	4,415,031.94	4,414,978.20	4,414,978.20	4,414,978.20	4,414,978.20
26	DIF18180101066076	FEDERALES (APORTACIONES, SUBSIDIOS Y CONVENIOS)	2018	33-Aportaciones Federales para Entidades Federativas y Municipios	I012-FAFEF		14,789,862.00	14,789,862.00	14,789,862.00	14,780,960.90	14,780,960.90	14,780,960.90	14,780,960.90
27	DIF18180201139208	FEDERALES (APORTACIONES, SUBSIDIOS Y CONVENIOS)	2018	33-Aportaciones Federales para Entidades Federativas y Municipios	I012-FAFEF		20,000,000.00	20,000,000.00	20,000,000.00	19,988,116.46	19,988,116.46	19,988,116.46	19,988,116.46
28	DIF18180201138531	FEDERALES (APORTACIONES, SUBSIDIOS Y CONVENIOS)	2018	4-Gobernación	U007-Subsidios en materia de seguridad pública		1,255,180.48	1,254,972.64	1,254,972.64	1,131,968.07	1,131,968.06	1,131,968.06	1,131,968.06
29	DIF18180201138060	FEDERALES (APORTACIONES, SUBSIDIOS Y CONVENIOS)	2018	23-Provisiones Salariales y Económicas	U135-Fondo para el Fortalecimiento Financiero		29,700,000.00	29,700,000.00	29,700.00	29,662,383.33	29,662,383.33	29,662,383.33	29,662,383.33
30	DIF18180201134774	FEDERALES (APORTACIONES, SUBSIDIOS Y CONVENIOS)	2018	33-Aportaciones Federales para Entidades Federativas y Municipios	U011-FASP		26,383,330.38	26,383,330.38	26,383,330.38	25,661,978.46	25,661,978.46	25,661,978.46	25,661,978.46
31	DIF18180201142769	FEDERALES (APORTACIONES, SUBSIDIOS Y CONVENIOS)	2018	23-Provisiones Salariales y Económicas	U135-Fondo para el Fortalecimiento Financiero		7,000,000.00	7,000,000.00	7,000,000.00	6,990,400.73	6,990,400.73	6,990,400.73	6,990,400.73
32	DIF18180201142777	FEDERALES (APORTACIONES, SUBSIDIOS Y CONVENIOS)	2018	23-Provisiones Salariales y Económicas	U135-Fondo para el Fortalecimiento Financiero		10,000,000.00	10,000,000.00	10,000,000.00	9,978,691.40	9,978,691.40	9,978,691.40	9,978,691.40
33	DIF16160200697129	FEDERALES (APORTACIONES, SUBSIDIOS Y CONVENIOS)	2016	33-Aportaciones Federales para Entidades Federativas y Municipios	I004-FAIS Municipal y de las Demarcaciones Territoriales del Distrito Federal		465,096.00	0.00	0.00	0.00	0.00	0.00	0.00
34	DIF1710100840368	FEDERALES (APORTACIONES, SUBSIDIOS Y CONVENIOS)	2017	16-Medio Ambiente y Recursos Naturales	S074-Agua Potable, Drenaje y Tratamiento		517,146.00	871,026.10	0.00	0.00	0.00	0.00	0.00
35	DIF1710100839712	FEDERALES (APORTACIONES, SUBSIDIOS Y CONVENIOS)	2017	33-Aportaciones Federales para Entidades Federativas y Municipios	I012-FAFEF		10,000,000.00	11,902,692.81	0.00	0.00	0.00	0.00	0.00
36	DIF1710100840358	FEDERALES (APORTACIONES, SUBSIDIOS Y CONVENIOS)	2017	16-Medio Ambiente y Recursos Naturales	S074-Agua Potable, Drenaje y Tratamiento		20,000,000.00	0.00	0.00	0.00	0.00	0.00	0.00
37	DIF18180101068757	FEDERALES (APORTACIONES, SUBSIDIOS Y CONVENIOS)	2018	33-Aportaciones Federales para Entidades Federativas y Municipios	I012-FAFEF		3,000,001.00	6,000,000.00	6,000,000.00	6,000,000.00	5,993,026.98	5,993,026.98	5,993,026.98
38	DIF18180101068358	FEDERALES (APORTACIONES, SUBSIDIOS Y CONVENIOS)	2018	33-Aportaciones Federales para Entidades Federativas y Municipios	I012-FAFEF		161,492.00	161,492.00	161,492.00	161,492.00	161,491.99	161,491.99	161,491.99
39	DIF18180101075887	FEDERALES (APORTACIONES, SUBSIDIOS Y CONVENIOS)	2018	33-Aportaciones Federales para Entidades Federativas y Municipios	I005-FORTAMUN		3,222,182.00	2,467,379.50	2,467,379.50	2,467,379.50	2,467,379.40	2,467,379.40	2,467,379.40
40	DIF18180101074463	FEDERALES (APORTACIONES, SUBSIDIOS Y CONVENIOS)	2018	23-Provisiones Salariales y Económicas	U075-Fondo para la Accesibilidad en el Transporte Público para las Personas con Discapacidad		31,915,571.00	31,564,598.62	31,564,498.62	31,553,737.06	31,553,737.06	31,553,737.06	31,553,737.06
41	DIF18180101073505	FEDERALES (APORTACIONES, SUBSIDIOS Y CONVENIOS)	2018	33-Aportaciones Federales para Entidades Federativas y Municipios	I012-FAFEF		614,539.00	0.00	0.00	0.00	0.00	0.00	0.00
42	DIF18180101074491	FEDERALES (APORTACIONES, SUBSIDIOS Y CONVENIOS)	2018	33-Aportaciones Federales para Entidades Federativas y Municipios	I012-FAFEF		8,000,000.00	8,000,000.00	8,000,000.00	7,637,420.68	7,637,420.25	7,637,420.25	7,637,420.25

No	FOLIO	TIPO DE RECURSO	CICLO DEL RECURSO	RAMO	PROGRAMA PRESUPUESTARIO	PROGRAMA ESTATAL O MUNICIPAL	APROBADO	MODIFICADO	Recaudado (Ministrado)	Comprometido	Devengado	Ejercido	Pagado
43	DIF18180101066000	FEDERALES (APORTACIONES, SUBSIDIOS Y CONVENIOS)	2018	33-Aportaciones Federales para Entidades Federativas y Municipios	I005-FORTAMUN		527,000.00	345,150.63	345,150.63	345,150.63	345,150.63	345,150.63	345,150.63
44	DIF18180101066033	FEDERALES (APORTACIONES, SUBSIDIOS Y CONVENIOS)	2018	33-Aportaciones Federales para Entidades Federativas y Municipios	I005-FORTAMUN		20,235,192.00	20,235,192.00	20,235,192.00	16,273,390.88	16,273,390.88	16,273,390.88	16,273,390.88
45	DIF18180101075491	FEDERALES (APORTACIONES, SUBSIDIOS Y CONVENIOS)	2018	33-Aportaciones Federales para Entidades Federativas y Municipios	I012-FAFEF		100,000.00	100,000.00	0.00	0.00	0.00	0.00	0.00
46	DIF18180101066059	FEDERALES (APORTACIONES, SUBSIDIOS Y CONVENIOS)	2018	33-Aportaciones Federales para Entidades Federativas y Municipios	I005-FORTAMUN		410,000.00	300,000.00	300,000.00	300,000.00	300,000.00	300,000.00	300,000.00
47	DIF18180101067011	FEDERALES (APORTACIONES, SUBSIDIOS Y CONVENIOS)	2018	33-Aportaciones Federales para Entidades Federativas y Municipios	I005-FORTAMUN		120,028,600.00	120,028,541.72	120,028,541.72	109,071,753.07	109,071,753.07	109,071,753.07	109,071,753.07
48	DIF16160200686201	FEDERALES (APORTACIONES, SUBSIDIOS Y CONVENIOS)	2016	33-Aportaciones Federales para Entidades Federativas y Municipios	I004-FAIS Municipal y de las Demarcaciones Territoriales del Distrito Federal		603,000.00	0.00	0.00	0.00	0.00	0.00	0.00
49	DIF17180201140292	FEDERALES (APORTACIONES, SUBSIDIOS Y CONVENIOS)	2017	23-Provisiones Salariales y Económicas	U022-Programas Regionales		4,759,910.27	12,657,453.19	12,657,453.19	10,443,279.12	10,443,279.12	10,443,279.12	10,443,279.12
50	DIF17170100839683	FEDERALES (APORTACIONES, SUBSIDIOS Y CONVENIOS)	2017	33-Aportaciones Federales para Entidades Federativas y Municipios	I012-FAFEF		7,633,287.00	0.00	0.00	0.00	0.00	0.00	0.00
51	DIF17170100839707	FEDERALES (APORTACIONES, SUBSIDIOS Y CONVENIOS)	2017	33-Aportaciones Federales para Entidades Federativas y Municipios	I005-FORTAMUN		10,930,092.00	11,341,649.95	0.00	0.00	0.00	0.00	0.00
52	DIF16160200724410	FEDERALES (APORTACIONES, SUBSIDIOS Y CONVENIOS)	2016	33-Aportaciones Federales para Entidades Federativas y Municipios	I004-FAIS Municipal y de las Demarcaciones Territoriales del Distrito Federal		38,403.60	38,403.60	38,403.60	0.00	0.00	0.00	0.00
53	DIF18180101077419	FEDERALES (APORTACIONES, SUBSIDIOS Y CONVENIOS)	2018	33-Aportaciones Federales para Entidades Federativas y Municipios	I005-FORTAMUN		1,275,623.00	0.00	0.00	0.00	0.00	0.00	0.00
54	DIF18180101068303	FEDERALES (APORTACIONES, SUBSIDIOS Y CONVENIOS)	2018	33-Aportaciones Federales para Entidades Federativas y Municipios	I012-FAFEF		5,000,000.00	4,757,051.00	4,757,051.00	4,757,051.00	2,703,298.04	2,703,298.04	2,703,298.04
55	DIF18180101065970	FEDERALES (APORTACIONES, SUBSIDIOS Y CONVENIOS)	2018	33-Aportaciones Federales para Entidades Federativas y Municipios	I005-FORTAMUN		70,442,000.00	51,100,517.05	51,100,517.05	50,935,716.97	50,935,716.97	50,935,716.97	50,935,716.97
56	DIF18180101068192	FEDERALES (APORTACIONES, SUBSIDIOS Y CONVENIOS)	2018	33-Aportaciones Federales para Entidades Federativas y Municipios	I012-FAFEF		3,710,000.00	3,710,000.00	3,710,000.00	3,704,383.38	3,704,383.38	3,704,383.38	3,704,383.38
57	DIF18180201090428	FEDERALES (APORTACIONES, SUBSIDIOS Y CONVENIOS)	2018	33-Aportaciones Federales para Entidades Federativas y Municipios	I004-FAIS Municipal y de las Demarcaciones Territoriales del Distrito Federal		76,981.32	76,981.32	76,981.32	76,981.32	76,981.32	76,981.32	76,981.32
58	DIF18180201090681	FEDERALES (APORTACIONES, SUBSIDIOS Y CONVENIOS)	2018	33-Aportaciones Federales para Entidades Federativas y Municipios	I004-FAIS Municipal y de las Demarcaciones Territoriales del Distrito Federal		568,863.46	568,863.46	568,863.46	568,863.46	568,863.46	568,863.46	568,863.46
59	DIF18180101075483	FEDERALES (APORTACIONES, SUBSIDIOS Y CONVENIOS)	2018	33-Aportaciones Federales para Entidades Federativas y Municipios	I012-FAFEF		4,000,000.00	4,000,000.00	4,000,000.00	3,080,799.27	3,080,799.27	3,043,210.22	3,043,210.22
60	DIF18180101075844	FEDERALES (APORTACIONES, SUBSIDIOS Y CONVENIOS)	2018	33-Aportaciones Federales para Entidades Federativas y Municipios	I005-FORTAMUN		2,007,784.00	1,100,967.00	1,100,967.00	1,100,967.00	1,100,967.00	1,100,967.00	1,100,967.00
61	DIF18180101074532	FEDERALES (APORTACIONES, SUBSIDIOS Y CONVENIOS)	2018	33-Aportaciones Federales para Entidades Federativas y Municipios	I012-FAFEF		27,301,379.00	23,771,425.00	23,771,425.00	21,771,425.00	21,697,111.66	21,697,111.66	21,697,111.66
62	DIF18180101068783	FEDERALES (APORTACIONES, SUBSIDIOS Y CONVENIOS)	2018	33-Aportaciones Federales para Entidades Federativas y Municipios	I012-FAFEF		10,000,000.00	31,941,334.17	31,941,334.17	22,320,230.13	22,320,230.13	22,320,230.13	22,320,230.13
63	DIF16160200708183	FEDERALES (APORTACIONES, SUBSIDIOS Y CONVENIOS)	2016	33-Aportaciones Federales para Entidades Federativas y Municipios	I004-FAIS Municipal y de las Demarcaciones Territoriales del Distrito Federal		597,141.00	0.00	0.00	0.00	0.00	0.00	0.00
64	DIF16160200702588	FEDERALES (APORTACIONES, SUBSIDIOS Y CONVENIOS)	2016	33-Aportaciones Federales para Entidades Federativas y Municipios	I004-FAIS Municipal y de las Demarcaciones Territoriales del Distrito Federal		426,465.38	0.00	0.00	0.00	0.00	0.00	0.00
65	DIF16160200686197	FEDERALES (APORTACIONES, SUBSIDIOS Y CONVENIOS)	2016	33-Aportaciones Federales para Entidades Federativas y Municipios	I004-FAIS Municipal y de las Demarcaciones Territoriales del Distrito Federal		597,141.00	0.00	0.00	0.00	0.00	0.00	0.00
66	DIF18180201139543	FEDERALES (APORTACIONES, SUBSIDIOS Y CONVENIOS)	2018	23-Provisiones Salariales y Económicas	U135-Fondo para el Fortalecimiento Financiero		1,000,000.00	1,000,000.00	1,000,000.00	1,000,000.00	998,617.27	998,617.27	998,617.27
67	DIF18180201139636	FEDERALES (APORTACIONES, SUBSIDIOS Y CONVENIOS)	2018	23-Provisiones Salariales y Económicas	U135-Fondo para el Fortalecimiento Financiero		7,000,000.00	7,000,000.00	7,000,000.00	6,989,943.96	6,989,943.96	6,989,943.96	6,989,943.96
68	DIF18180201141736	FEDERALES (APORTACIONES, SUBSIDIOS Y CONVENIOS)	2018	33-Aportaciones Federales para Entidades Federativas y Municipios	I012-FAFEF		9,500,020.00	9,500,020.00	9,500,020.00	9,442,901.82	9,442,901.78	9,442,901.78	9,442,901.78
69	DIF18180201139673	FEDERALES (APORTACIONES, SUBSIDIOS Y CONVENIOS)	2018	23-Provisiones Salariales y Económicas	U135-Fondo para el Fortalecimiento Financiero		10,000,000.00	10,000,000.00	10,000,000.00	9,982,264.84	9,982,264.84	9,982,264.84	9,982,264.84
70	DIF17170100840061	FEDERALES (APORTACIONES, SUBSIDIOS Y CONVENIOS)	2017	33-Aportaciones Federales para Entidades Federativas y Municipios	I012-FAFEF		5,500,000.00	0.00	0.00	0.00	0.00	0.00	0.00
71	DIF17170100840062	FEDERALES (APORTACIONES, SUBSIDIOS Y CONVENIOS)	2017	33-Aportaciones Federales para Entidades Federativas y Municipios	I012-FAFEF		5,500,000.00	7,544,328.54	0.00	0.00	0.00	0.00	0.00
72	DIF17170100840081	FEDERALES (APORTACIONES, SUBSIDIOS Y CONVENIOS)	2017	33-Aportaciones Federales para Entidades Federativas y Municipios	I012-FAFEF		7,000,000.00	0.00	0.00	0.00	0.00	0.00	0.00
73	DIF17170100840374	FEDERALES (APORTACIONES, SUBSIDIOS Y CONVENIOS)	2017	16-Medio Ambiente y Recursos Naturales	S074-Agua Potable, Drenaje y Tratamiento		2,000,000.00	0.00	0.00	0.00	0.00	0.00	0.00
74	DIF18180101073486	FEDERALES (APORTACIONES, SUBSIDIOS Y CONVENIOS)	2018	33-Aportaciones Federales para Entidades Federativas y Municipios	I012-FAFEF		20,765,450.00	27,848,250.00	27,848,250.00	27,848,250.00	23,016,903.51	23,016,903.51	23,016,903.51
75	DIF18180101074239	FEDERALES (APORTACIONES, SUBSIDIOS Y CONVENIOS)	2018	33-Aportaciones Federales para Entidades Federativas y Municipios	I005-FORTAMUN		88,704,713.00	88,704,713.00	88,704,713.00	87,703,109.88	87,703,109.88	87,703,109.88	87,703,109.88
76	DIF18180101069908	FEDERALES (APORTACIONES, SUBSIDIOS Y CONVENIOS)	2018	9-Comunicaciones y Transportes	K041-Sistema de Transporte Colectivo		1,000,000,000.00	1,000,000,000.00	1,000,000,000.00	881,354,812.91	881,354,812.91	881,354,812.91	881,354,812.91
77	DIF18180101066075	FEDERALES (APORTACIONES, SUBSIDIOS Y CONVENIOS)	2018	33-Aportaciones Federales para Entidades Federativas y Municipios	I012-FAFEF		75,000,000.00	75,000,000.00	75,000,000.00	74,821,685.57	74,821,685.57	74,821,685.57	74,821,685.57
78	DIF18180101068302	FEDERALES (APORTACIONES, SUBSIDIOS Y CONVENIOS)	2018	33-Aportaciones Federales para Entidades Federativas y Municipios	I005-FORTAMUN		94,701,480.00	18,902,357.00	18,902,357.00	18,612,820.00	18,612,820.00	18,612,820.00	18,612,820.00
79	DIF17170401041168	FEDERALES (APORTACIONES, SUBSIDIOS Y CONVENIOS)	2017	23-Provisiones Salariales y Económicas	U128-Proyectos de Desarrollo Regional		3,152,558.62	3,117,880.48	3,117,880.48	3,117,880.48	3,117,880.47	3,117,880.47	3,117,880.47
80	DIF18180101075913	FEDERALES (APORTACIONES, SUBSIDIOS Y CONVENIOS)	2018	33-Aportaciones Federales para Entidades Federativas y Municipios	I005-FORTAMUN		530,000.00	5,030,000.00	5,030,000.00	5,030,000.00	5,030,000.00	5,030,000.00	5,030,000.00
81	DIF18180101058010	FEDERALES (APORTACIONES, SUBSIDIOS Y CONVENIOS)	2018	33-Aportaciones Federales para Entidades Federativas y Municipios	I004-FAIS Municipal y de las Demarcaciones Territoriales del Distrito Federal		1,005,439.79	1,005,439.77	1,005,439.77	1,005,439.73	1,005,439.73	1,005,439.73	1,005,439.73
82	DIF18180201138402	FEDERALES (APORTACIONES, SUBSIDIOS Y CONVENIOS)	2018	4-Gobernación	U007-Subsidios en materia de seguridad pública		5,686,987.55	5,686,676.10	5,686,676.10	5,213,412.51	5,213,412.50	5,213,412.50	5,213,412.50
83	DIF18180201089245	FEDERALES (APORTACIONES, SUBSIDIOS Y CONVENIOS)	2018	33-Aportaciones Federales para Entidades Federativas y Municipios	I004-FAIS Municipal y de las Demarcaciones Territoriales del Distrito Federal		1,500,000.00	1,500,000.00	1,500,000.00	1,500,000.00	1,480,773.43	1,480,773.43	1,480,773.43
84	DIF18180201089213	FEDERALES (APORTACIONES, SUBSIDIOS Y CONVENIOS)	2018	33-Aportaciones Federales para Entidades Federativas y Municipios	I004-FAIS Municipal y de las Demarcaciones Territoriales del Distrito Federal		608,518.00	608,518.00	608,518.00	528,276.78	513,603.78	513,603.78	513,603.78
85	DIF16160200702583	MUNICIPAL	2016			Programa Municipal	8,521,973.42	0.00	0.00	0.00	0.00	0.00	0.00

No	FOLIO	TIPO DE RECURSO	CICLO DEL RECURSO	RAMO	PROGRAMA PRESUPUESTARIO	PROGRAMA ESTATAL O MUNICIPAL	APROBADO	MODIFICADO	Recaudado (Ministrado)	Comprometido	Devengado	Ejercido	Pagado
86	DIF16160200702583	FEDERALES (APORTACIONES, SUBSIDIOS Y CONVENIOS)	2016	33-Aportaciones Federales para Entidades Federativas y Municipios	I004-FAIS Municipal y de las Demarcaciones Territoriales del Distrito Federal		16,526,650.00	0.00	0.00	0.00	0.00	0.00	0.00
87	DIF17170100840082	FEDERALES (APORTACIONES, SUBSIDIOS Y CONVENIOS)	2017	33-Aportaciones Federales para Entidades Federativas y Municipios	I012-FAFEF		88,511,197.00	11,529,935.99	0.00	0.00	0.00	0.00	0.00
88	DIF17170100840363	FEDERALES (APORTACIONES, SUBSIDIOS Y CONVENIOS)	2017	16-Medio Ambiente y Recursos Naturales	S074-Agua Potable, Drenaje y Tratamiento		7,140,000.00	0.00	0.00	0.00	0.00	0.00	0.00
89	DIF17170100839744	FEDERALES (APORTACIONES, SUBSIDIOS Y CONVENIOS)	2017	33-Aportaciones Federales para Entidades Federativas y Municipios	I012-FAFEF		5,500,000.00	0.00	0.00	0.00	0.00	0.00	0.00
90	DIF18180101068768	FEDERALES (APORTACIONES, SUBSIDIOS Y CONVENIOS)	2018	33-Aportaciones Federales para Entidades Federativas y Municipios	I005-FORTAMUN		709,332.00	5,511,257.56	1,109,332.00	1,109,332.00	1,107,473.11	1,107,473.11	1,107,473.11
91	DIF18180101068776	FEDERALES (APORTACIONES, SUBSIDIOS Y CONVENIOS)	2018	33-Aportaciones Federales para Entidades Federativas y Municipios	I005-FORTAMUN		92,384.00	92,384.00	69,384.00	69,384.00	66,938.96	66,938.96	66,938.96
92	DIF18180201089221	FEDERALES (APORTACIONES, SUBSIDIOS Y CONVENIOS)	2018	33-Aportaciones Federales para Entidades Federativas y Municipios	I004-FAIS Municipal y de las Demarcaciones Territoriales del Distrito Federal		1,263,079.00	1,263,079.00	1,263,079.00	1,137,361.29	0.00	0.00	0.00
93	DIF17170401041265	FEDERALES (APORTACIONES, SUBSIDIOS Y CONVENIOS)	2017	23-Provisiones Salariales y Económicas	U128-Proyectos de Desarrollo Regional		9,366,053.00	9,263,026.42	9,263,026.42	9,263,026.42	9,263,026.38	9,263,026.38	9,263,026.38
94	DIF18180101066395	FEDERALES (APORTACIONES, SUBSIDIOS Y CONVENIOS)	2018	33-Aportaciones Federales para Entidades Federativas y Municipios	I012-FAFEF		100,000,000.00	80,018,000.00	0.00	0.00	0.00	0.00	0.00
95	DIF17180101066561	FIDEICOMISOS	2017	23-Provisiones Salariales y Económicas	R141-Fideicomiso para la Infraestructura de los Estados		29,999,999.80	29,999,999.80	29,999,999.80	29,761,424.00	29,761,424.00	29,761,424.00	29,761,424.00
96	DIF18180201139759	FEDERALES (APORTACIONES, SUBSIDIOS Y CONVENIOS)	2018	33-Aportaciones Federales para Entidades Federativas y Municipios	I012-FAFEF		4,809,954.00	4,809,954.00	4,809,954.00	4,536,154.59	4,536,154.59	4,536,154.59	4,536,154.59
97	DIF18180201137338	FEDERALES (APORTACIONES, SUBSIDIOS Y CONVENIOS)	2018	33-Aportaciones Federales para Entidades Federativas y Municipios	I012-FAFEF		750,427.00	168,822.00	168,822.00	168,822.00	168,822.00	168,822.00	168,822.00
98	DIF17180201134300	FIDEICOMISOS	2017	23-Provisiones Salariales y Económicas	R141-Fideicomiso para la Infraestructura de los Estados		49,206,602.56	49,206,602.56	49,206,602.56	0.00	0.00	0.00	0.00
99	DIF18180201138565	FEDERALES (APORTACIONES, SUBSIDIOS Y CONVENIOS)	2018	4-Gobernación	U007-Subsidios en materia de seguridad pública		1,546,565.75	1,547,050.48	1,547,050.48	1,381,284.36	1,381,284.35	1,381,284.35	1,381,284.35
100	DIF17170100840366	FEDERALES (APORTACIONES, SUBSIDIOS Y CONVENIOS)	2017	16-Medio Ambiente y Recursos Naturales	S074-Agua Potable, Drenaje y Tratamiento		3,075,000.00	0.00	0.00	0.00	0.00	0.00	0.00
101	DIF16160200718766	FEDERALES (APORTACIONES, SUBSIDIOS Y CONVENIOS)	2016	33-Aportaciones Federales para Entidades Federativas y Municipios	I004-FAIS Municipal y de las Demarcaciones Territoriales del Distrito Federal		597,141.00	0.00	0.00	0.00	0.00	0.00	0.00
102	DIF18180101057956	FEDERALES (APORTACIONES, SUBSIDIOS Y CONVENIOS)	2018	33-Aportaciones Federales para Entidades Federativas y Municipios	I004-FAIS Municipal y de las Demarcaciones Territoriales del Distrito Federal		521,468.00	521,468.00	521,468.00	520,150.62	520,150.61	520,150.61	520,150.61
103	DIF18180201089223	FEDERALES (APORTACIONES, SUBSIDIOS Y CONVENIOS)	2018	33-Aportaciones Federales para Entidades Federativas y Municipios	I004-FAIS Municipal y de las Demarcaciones Territoriales del Distrito Federal		2,142,508.00	2,142,508.00	2,142,508.00	1,933,651.83	1,933,643.28	1,933,643.28	1,933,643.28
104	DIF18180101068775	FEDERALES (APORTACIONES, SUBSIDIOS Y CONVENIOS)	2018	33-Aportaciones Federales para Entidades Federativas y Municipios	I012-FAFEF		15,783,345.00	17,608,746.00	17,608,746.00	12,354,393.59	12,354,393.59	12,354,393.59	12,354,393.59
105	DIF18180101068918	FEDERALES (APORTACIONES, SUBSIDIOS Y CONVENIOS)	2018	33-Aportaciones Federales para Entidades Federativas y Municipios	I005-FORTAMUN		244,500.00	1,466,714.70	1,466,632.85	1,466,632.85	1,453,982.66	1,453,982.66	1,453,982.66
106	DIF18180101068791	FEDERALES (APORTACIONES, SUBSIDIOS Y CONVENIOS)	2018	33-Aportaciones Federales para Entidades Federativas y Municipios	I012-FAFEF		10,000,000.00	43,547,784.20	43,547,784.20	43,157,445.00	43,157,445.00	43,157,445.00	43,157,445.00
107	DIF18180101068692	FEDERALES (APORTACIONES, SUBSIDIOS Y CONVENIOS)	2018	33-Aportaciones Federales para Entidades Federativas y Municipios	I005-FORTAMUN		415,400.00	415,400.00	403,216.00	403,216.00	403,216.00	403,216.00	403,216.00
108	DIF18180101066079	FEDERALES (APORTACIONES, SUBSIDIOS Y CONVENIOS)	2018	33-Aportaciones Federales para Entidades Federativas y Municipios	I012-FAFEF		29,715,088.00	18,175,088.00	18,175,088.00	15,941,670.77	15,941,670.77	15,941,670.77	15,941,670.77
109	DIF18180101075696	FEDERALES (APORTACIONES, SUBSIDIOS Y CONVENIOS)	2018	33-Aportaciones Federales para Entidades Federativas y Municipios	I012-FAFEF		1,481,343.00	1,481,343.00	1,481,343.00	1,469,524.82	1,469,524.82	1,469,524.82	1,469,524.82
110	DIF17180201141294	FEDERALES (APORTACIONES, SUBSIDIOS Y CONVENIOS)	2017	23-Provisiones Salariales y Económicas	U022-Programas Regionales		9,911,151.02	13,566,909.13	13,566,909.13	9,834,667.54	9,834,667.54	9,834,667.54	9,834,667.54
111	DIF18180201142785	FEDERALES (APORTACIONES, SUBSIDIOS Y CONVENIOS)	2018	23-Provisiones Salariales y Económicas	U135-Fondo para el Fortalecimiento Financiero		10,000,000.00	10,000,000.00	10,000,000.00	9,986,816.31	9,986,816.31	9,986,816.31	9,986,816.31
112	DIF18180201141629	FEDERALES (APORTACIONES, SUBSIDIOS Y CONVENIOS)	2018	23-Provisiones Salariales y Económicas	U135-Fondo para el Fortalecimiento Financiero		3,346,990.00	3,346,990.00	3,346,990.00	2,993,169.00	2,648,941.70	2,648,941.70	2,648,941.70
113	DIF18180201139340	FEDERALES (APORTACIONES, SUBSIDIOS Y CONVENIOS)	2018	23-Provisiones Salariales y Económicas	U135-Fondo para el Fortalecimiento Financiero		10,000,000.00	10,000,000.00	10,000,000.00	9,994,305.51	9,994,305.51	9,994,305.51	9,994,305.51
114	DIF17170100840373	FEDERALES (APORTACIONES, SUBSIDIOS Y CONVENIOS)	2017	16-Medio Ambiente y Recursos Naturales	S074-Agua Potable, Drenaje y Tratamiento		12,750,000.00	0.00	0.00	0.00	0.00	0.00	0.00
115	DIF00170300914730	FEDERALES (APORTACIONES, SUBSIDIOS Y CONVENIOS)	2017	33-Aportaciones Federales para Entidades Federativas y Municipios	I004-FAIS Municipal y de las Demarcaciones Territoriales del Distrito Federal		496,881.74	496,881.74	0.00	0.00	0.00	0.00	0.00
116	DIF18180101073517	FEDERALES (APORTACIONES, SUBSIDIOS Y CONVENIOS)	2018	33-Aportaciones Federales para Entidades Federativas y Municipios	I012-FAFEF		4,256,958.00	4,256,958.00	4,256,958.00	4,256,958.00	4,256,957.99	4,256,957.99	4,256,957.99
117	DIF18180101057936	FEDERALES (APORTACIONES, SUBSIDIOS Y CONVENIOS)	2018	33-Aportaciones Federales para Entidades Federativas y Municipios	I004-FAIS Municipal y de las Demarcaciones Territoriales del Distrito Federal		299,179.00	299,179.00	299,179.00	298,423.61	298,423.60	298,423.60	298,423.60
118	DIF18180101073532	FEDERALES (APORTACIONES, SUBSIDIOS Y CONVENIOS)	2018	33-Aportaciones Federales para Entidades Federativas y Municipios	I005-FORTAMUN		643,705.00	643,705.00	643,705.00	643,705.00	517,509.54	517,509.54	517,509.54
119	DIF18180101073546	FEDERALES (APORTACIONES, SUBSIDIOS Y CONVENIOS)	2018	33-Aportaciones Federales para Entidades Federativas y Municipios	I005-FORTAMUN		1,843,617.00	1,859,316.00	1,859,316.00	1,859,316.00	1,851,557.46	1,851,557.46	1,851,557.46
120	DIF18180101068631	FEDERALES (APORTACIONES, SUBSIDIOS Y CONVENIOS)	2018	33-Aportaciones Federales para Entidades Federativas y Municipios	I005-FORTAMUN		160,000.00	460,039.00	370,114.48	370,114.48	300,391.28	300,391.28	300,391.28
121	DIF17170401041318	FEDERALES (APORTACIONES, SUBSIDIOS Y CONVENIOS)	2017	23-Provisiones Salariales y Económicas	U128-Proyectos de Desarrollo Regional		4,271,918.00	4,224,926.90	4,224,926.90	4,224,926.90	4,224,926.89	4,224,926.89	4,224,926.89
122	DIF18180101057919	FEDERALES (APORTACIONES, SUBSIDIOS Y CONVENIOS)	2018	33-Aportaciones Federales para Entidades Federativas y Municipios	I004-FAIS Municipal y de las Demarcaciones Territoriales del Distrito Federal		196,678.00	304,888.83	304,888.83	304,888.83	304,764.01	304,764.01	304,764.01
123	DIF18180201138503	FEDERALES (APORTACIONES, SUBSIDIOS Y CONVENIOS)	2018	4-Gobernación	U007-Subsidios en materia de seguridad pública		17,592,246.75	17,591,938.47	17,591,938.47	16,892,022.42	16,892,022.41	16,892,022.41	16,892,022.41
124	DIF18180201139265	FEDERALES (APORTACIONES, SUBSIDIOS Y CONVENIOS)	2018	33-Aportaciones Federales para Entidades Federativas y Municipios	I012-FAFEF		2,810,206.00	2,408,748.00	2,408,748.00	2,403,958.73	2,403,958.73	2,403,958.73	2,403,958.73
125	DIF18180201138146	FEDERALES (APORTACIONES, SUBSIDIOS Y CONVENIOS)	2018	33-Aportaciones Federales para Entidades Federativas y Municipios	I012-FAFEF		3,211,664.00	2,408,748.00	2,408,748.00	2,408,747.99	2,408,747.99	2,408,747.99	2,408,747.99
126	DIF18180201089475	FEDERALES (APORTACIONES, SUBSIDIOS Y CONVENIOS)	2018	33-Aportaciones Federales para Entidades Federativas y Municipios	I004-FAIS Municipal y de las Demarcaciones Territoriales del Distrito Federal		1,024,059.84	1,024,059.84	1,024,059.84	1,024,059.84	1,024,059.54	1,024,059.54	1,024,059.54
127	DIF18180201090581	FEDERALES (APORTACIONES, SUBSIDIOS Y CONVENIOS)	2018	33-Aportaciones Federales para Entidades Federativas y Municipios	I004-FAIS Municipal y de las Demarcaciones Territoriales del Distrito Federal		64,240.00	64,240.00	64,240.00	64,240.00	64,156.64	64,156.64	64,156.64
128	DIF16160200702574	FEDERALES (APORTACIONES, SUBSIDIOS Y CONVENIOS)	2016	33-Aportaciones Federales para Entidades Federativas y Municipios	I004-FAIS Municipal y de las Demarcaciones Territoriales del Distrito Federal		3,540,000.00	3,540,000.00	3,540,000.00	3,539,999.00	3,539,999.00	3,539,999.00	3,539,999.00



No	FOLIO	TIPO DE RECURSO	CICLO DEL RECURSO	RAMO	PROGRAMA PRESUPUESTARIO	PROGRAMA ESTATAL O MUNICIPAL	APROBADO	MODIFICADO	Recaudado (Ministrado)	Comprometido	Devengado	Ejercido	Pagado
129	DIF17170100840074	FEDERALES (APORTACIONES, SUBSIDIOS Y CONVENIOS)	2017	33-Aportaciones Federales para Entidades Federativas y Municipios	I012-FAFEF		5,500,000.00	0.00	0.00	0.00	0.00	0.00	0.00
130	DIF18180101068646	FEDERALES (APORTACIONES, SUBSIDIOS Y CONVENIOS)	2018	33-Aportaciones Federales para Entidades Federativas y Municipios	I005-FORTAMUN		71,875,033.00	64,024,990.35	64,024,990.35	64,024,990.35	62,717,887.24	62,717,887.24	62,717,887.24
131	DIF18180101069315	FEDERALES (APORTACIONES, SUBSIDIOS Y CONVENIOS)	2018	33-Aportaciones Federales para Entidades Federativas y Municipios	I012-FAFEF		40,000,000.00	40,000,000.00	40,000,000.00	39,433,075.46	39,433,075.46	39,433,075.46	39,433,075.46
132	DIF18180101068716	FEDERALES (APORTACIONES, SUBSIDIOS Y CONVENIOS)	2018	33-Aportaciones Federales para Entidades Federativas y Municipios	I012-FAFEF		15,000,002.00	3,865,000.00	3,865,000.00	3,438,842.76	3,438,842.76	3,438,842.76	3,438,842.76
133	DIF18180201089197	FEDERALES (APORTACIONES, SUBSIDIOS Y CONVENIOS)	2018	33-Aportaciones Federales para Entidades Federativas y Municipios	I004-FAIS Municipal y de las Demarcaciones Territoriales del Distrito Federal		394,158.00	394,158.00	394,158.00	355,806.10	355,783.82	355,783.82	0.00
134	DIF18180201089198	FEDERALES (APORTACIONES, SUBSIDIOS Y CONVENIOS)	2018	33-Aportaciones Federales para Entidades Federativas y Municipios	I004-FAIS Municipal y de las Demarcaciones Territoriales del Distrito Federal		788,316.00	788,316.00	788,316.00	788,125.14	226,816.12	226,816.12	226,816.12
135	DIF18180101066068	FEDERALES (APORTACIONES, SUBSIDIOS Y CONVENIOS)	2018	33-Aportaciones Federales para Entidades Federativas y Municipios	I005-FORTAMUN		1,400,000.00	3,871,505.66	3,871,505.66	3,838,042.24	3,838,042.24	3,838,042.24	3,838,042.24
136	DIF18180201140645	FEDERALES (APORTACIONES, SUBSIDIOS Y CONVENIOS)	2018	23-Provisiones Salariales y Económicas	U135-Fondo para el Fortalecimiento Financiero		2,348,848.85	3,378,960.00	3,378,960.00	3,009,667.71	3,009,667.71	3,009,667.71	3,009,667.71
137	DIF17180201141649	FEDERALES (APORTACIONES, SUBSIDIOS Y CONVENIOS)	2017	23-Provisiones Salariales y Económicas	U132-Fondo para el Fortalecimiento de la Infraestructura Estatal y Municipal		1,596,024.35	1,596,024.35	1,596,024.35	1,596,024.34	1,596,024.34	1,596,024.34	1,596,024.34
138	DIF18180201137452	FEDERALES (APORTACIONES, SUBSIDIOS Y CONVENIOS)	2018	4-Gobernación	U007-Subsidios en materia de seguridad pública		6,751,671.24	6,751,466.59	6,751,466.59	6,536,530.97	6,536,530.96	6,536,530.96	6,536,530.96
139	DIF16160200724195	FEDERALES (APORTACIONES, SUBSIDIOS Y CONVENIOS)	2016	33-Aportaciones Federales para Entidades Federativas y Municipios	I004-FAIS Municipal y de las Demarcaciones Territoriales del Distrito Federal		5,000,000.00	5,000,000.00	0.00	0.00	0.00	0.00	0.00
140	DIF16160200691659	FEDERALES (APORTACIONES, SUBSIDIOS Y CONVENIOS)	2016	33-Aportaciones Federales para Entidades Federativas y Municipios	I004-FAIS Municipal y de las Demarcaciones Territoriales del Distrito Federal		7,107,756.31	0.00	0.00	0.00	0.00	0.00	0.00
141	DIF16160200691659	MUNICIPAL	2016			Programa Municipal	8,004,769.70	0.00	0.00	0.00	0.00	0.00	0.00
142	DIF16160200691664	FEDERALES (APORTACIONES, SUBSIDIOS Y CONVENIOS)	2016	33-Aportaciones Federales para Entidades Federativas y Municipios	I004-FAIS Municipal y de las Demarcaciones Territoriales del Distrito Federal		603,000.00	0.00	0.00	0.00	0.00	0.00	0.00
143	DIF16160300757388	FEDERALES (APORTACIONES, SUBSIDIOS Y CONVENIOS)	2016	33-Aportaciones Federales para Entidades Federativas y Municipios	I004-FAIS Municipal y de las Demarcaciones Territoriales del Distrito Federal		1,905,589.82	1,905,589.82	0.00	0.00	0.00	0.00	0.00
144	DIF16160300757388	MUNICIPAL	2016			Programa Municipal	1,194,410.18	1,905,589.82	0.00	0.00	0.00	0.00	0.00
145	DIF18180101057932	FEDERALES (APORTACIONES, SUBSIDIOS Y CONVENIOS)	2018	33-Aportaciones Federales para Entidades Federativas y Municipios	I004-FAIS Municipal y de las Demarcaciones Territoriales del Distrito Federal		4,173,086.00	4,173,086.00	4,173,086.00	4,036,894.77	4,036,894.77	4,036,894.77	4,036,894.77
146	DIF18180101075397	FEDERALES (APORTACIONES, SUBSIDIOS Y CONVENIOS)	2018	16-Medio Ambiente y Recursos Naturales	S074-Agua Potable, Drenaje y Tratamiento		231,751,803.00	0.00	0.00	0.00	0.00	0.00	0.00
147	DIF18180101075916	FEDERALES (APORTACIONES, SUBSIDIOS Y CONVENIOS)	2018	33-Aportaciones Federales para Entidades Federativas y Municipios	I005-FORTAMUN		417,655.00	0.00	0.00	0.00	0.00	0.00	0.00
148	DIF18180101067167	FEDERALES (APORTACIONES, SUBSIDIOS Y CONVENIOS)	2018	33-Aportaciones Federales para Entidades Federativas y Municipios	I005-FORTAMUN		9,000,000.00	4,608,901.52	4,608,901.52	4,282,624.65	4,282,624.65	4,282,624.65	4,282,624.65
149	DIF18180101066096	FEDERALES (APORTACIONES, SUBSIDIOS Y CONVENIOS)	2018	33-Aportaciones Federales para Entidades Federativas y Municipios	I011-FASP		31,295,828.52	29,267,770.77	29,267,770.77	29,243,400.37	29,243,400.36	29,243,400.36	29,243,400.36
150	DIF18180201089243	FEDERALES (APORTACIONES, SUBSIDIOS Y CONVENIOS)	2018	33-Aportaciones Federales para Entidades Federativas y Municipios	I004-FAIS Municipal y de las Demarcaciones Territoriales del Distrito Federal		1,400,000.00	1,400,000.00	1,400,000.00	1,400,000.00	1,360,613.30	1,360,613.30	1,360,613.30
151	DIF18180201089251	FEDERALES (APORTACIONES, SUBSIDIOS Y CONVENIOS)	2018	33-Aportaciones Federales para Entidades Federativas y Municipios	I004-FAIS Municipal y de las Demarcaciones Territoriales del Distrito Federal		999,320.00	999,320.00	999,320.00	999,320.00	997,629.31	997,629.31	997,629.31
152	DIF18180101075485	FEDERALES (APORTACIONES, SUBSIDIOS Y CONVENIOS)	2018	33-Aportaciones Federales para Entidades Federativas y Municipios	I012-FAFEF		12,305,000.00	10,345,951.42	10,345,951.42	9,225,354.74	9,225,354.74	9,225,354.73	9,225,354.73
153	DIF18180101075496	FEDERALES (APORTACIONES, SUBSIDIOS Y CONVENIOS)	2018	33-Aportaciones Federales para Entidades Federativas y Municipios	I012-FAFEF		5,300,000.00	4,365,600.00	4,365,600.00	1,376,904.94	1,376,904.94	1,316,904.94	1,316,904.94
154	DIF18180101068515	FEDERALES (APORTACIONES, SUBSIDIOS Y CONVENIOS)	2018	33-Aportaciones Federales para Entidades Federativas y Municipios	I005-FORTAMUN		33,607,968.00	34,215,127.36	34,215,127.36	33,483,132.66	33,483,132.66	33,483,132.66	33,483,132.66
155	DIF18180101068731	FEDERALES (APORTACIONES, SUBSIDIOS Y CONVENIOS)	2018	33-Aportaciones Federales para Entidades Federativas y Municipios	I012-FAFEF		30,000,000.00	19,400,000.00	19,400,000.00	18,005,454.53	18,005,454.53	18,005,454.53	18,005,454.53
156	DIF18180101067987	FEDERALES (APORTACIONES, SUBSIDIOS Y CONVENIOS)	2018	33-Aportaciones Federales para Entidades Federativas y Municipios	I012-FAFEF		2,120,003.00	2,120,003.00	2,120,003.00	2,119,078.74	2,119,078.74	2,119,078.74	2,119,078.74
157	DIF18180101073528	FEDERALES (APORTACIONES, SUBSIDIOS Y CONVENIOS)	2018	33-Aportaciones Federales para Entidades Federativas y Municipios	I005-FORTAMUN		900,000.00	900,000.00	900,000.00	900,000.00	889,764.78	889,764.78	889,764.78
158	DIF18180101073536	FEDERALES (APORTACIONES, SUBSIDIOS Y CONVENIOS)	2018	33-Aportaciones Federales para Entidades Federativas y Municipios	I005-FORTAMUN		7,200,000.00	6,853,948.00	6,853,948.00	6,853,948.00	5,368,837.16	5,368,837.16	5,368,837.16
159	DIF18180101068147	FEDERALES (APORTACIONES, SUBSIDIOS Y CONVENIOS)	2018	33-Aportaciones Federales para Entidades Federativas y Municipios	I012-FAFEF		1,060,000.00	1,060,000.00	1,060,000.00	1,059,151.03	1,059,151.03	1,059,151.03	1,059,151.03
160	DIF16160200691677	FEDERALES (APORTACIONES, SUBSIDIOS Y CONVENIOS)	2016	33-Aportaciones Federales para Entidades Federativas y Municipios	I004-FAIS Municipal y de las Demarcaciones Territoriales del Distrito Federal		25,321,226.93	26,751,935.00	0.00	0.00	0.00	0.00	0.00
161	DIF16160200691677	FEDERALES (APORTACIONES, SUBSIDIOS Y CONVENIOS)	2016	33-Aportaciones Federales para Entidades Federativas y Municipios	I003-FAIS Entidades		1,430,708.07	26,751,935.00	0.00	0.00	0.00	0.00	0.00
162	DIF18180201137173	FEDERALES (APORTACIONES, SUBSIDIOS Y CONVENIOS)	2018	33-Aportaciones Federales para Entidades Federativas y Municipios	I012-FAFEF		8,000,000.00	8,000,000.00	8,000,000.00	7,843,204.83	7,843,204.83	7,843,204.83	7,843,204.83
163	DIF18180201139989	FEDERALES (APORTACIONES, SUBSIDIOS Y CONVENIOS)	2018	23-Provisiones Salariales y Económicas	U135-Fondo para el Fortalecimiento Financiero		7,500,000.00	7,500,000.00	7,500,000.00	7,443,907.91	7,443,907.91	7,443,907.91	7,443,907.91
164	DIF17170100839693	FEDERALES (APORTACIONES, SUBSIDIOS Y CONVENIOS)	2017	33-Aportaciones Federales para Entidades Federativas y Municipios	I012-FAFEF		2,250,000.00	5,863,364.25	0.00	0.00	0.00	0.00	0.00
165	DIF17170100840377	FEDERALES (APORTACIONES, SUBSIDIOS Y CONVENIOS)	2017	16-Medio Ambiente y Recursos Naturales	S074-Agua Potable, Drenaje y Tratamiento		16,250,000.00	0.00	0.00	0.00	0.00	0.00	0.00
166	DIF17170100839730	FEDERALES (APORTACIONES, SUBSIDIOS Y CONVENIOS)	2017	33-Aportaciones Federales para Entidades Federativas y Municipios	I012-FAFEF		3,918,781.00	5,013,355.21	0.00	0.00	0.00	0.00	0.00
167	DIF18180201140710	FEDERALES (APORTACIONES, SUBSIDIOS Y CONVENIOS)	2018	23-Provisiones Salariales y Económicas	U135-Fondo para el Fortalecimiento Financiero		16,617,115.84	23,850,660.00	23,850,660.00	23,665,121.78	23,665,121.78	23,665,121.78	23,665,121.78
168	DIF17180201138365	FEDERALES (APORTACIONES, SUBSIDIOS Y CONVENIOS)	2017	33-Aportaciones Federales para Entidades Federativas y Municipios	I007-FAM Infraestructura Educativa Básica		141,248,454.00	141,248,454.00	0.00	0.00	0.00	0.00	0.00
169	DIF17180201140444	FEDERALES (APORTACIONES, SUBSIDIOS Y CONVENIOS)	2017	23-Provisiones Salariales y Económicas	U022-Programas Regionales		4,655,918.68	8,863,269.49	8,863,269.49	8,423,769.33	8,423,769.33	8,423,769.33	8,423,769.33
170	DIF17170100840075	FEDERALES (APORTACIONES, SUBSIDIOS Y CONVENIOS)	2017	33-Aportaciones Federales para Entidades Federativas y Municipios	I012-FAFEF		3,500,000.00	0.00	0.00	0.00	0.00	0.00	0.00
171	DIF16160300759008	FEDERALES (APORTACIONES, SUBSIDIOS Y CONVENIOS)	2016	33-Aportaciones Federales para Entidades Federativas y Municipios	I004-FAIS Municipal y de las Demarcaciones Territoriales del Distrito Federal		597,141.00	0.00	0.00	0.00	0.00	0.00	0.00

No	FOLIO	TIPO DE RECURSO	CICLO DEL RECURSO	RAMO	PROGRAMA PRESUPUESTARIO	PROGRAMA ESTATAL O MUNICIPAL	APROBADO	MODIFICADO	Recaudado (Ministrado)	Comprometido	Devengado	Ejercido	Pagado
172	DIF181801057952	FEDERALES (APORTACIONES, SUBSIDIOS Y CONVENIOS)	2018	33-Aportaciones Federales para Entidades Federativas y Municipios	I004-FAIS Municipal y de las Demarcaciones Territoriales del Distrito Federal		729,547.00	729,547.00	729,547.00	727,703.26	727,703.26	727,703.26	727,703.26
173	DIF181801065965	FEDERALES (APORTACIONES, SUBSIDIOS Y CONVENIOS)	2018	33-Aportaciones Federales para Entidades Federativas y Municipios	I005-FORTAMUN		32,000,000.00	32,000,000.00	32,000,000.00	30,792,480.71	30,792,480.71	30,792,480.71	30,792,480.71
174	DIF181801067077	FEDERALES (APORTACIONES, SUBSIDIOS Y CONVENIOS)	2018	33-Aportaciones Federales para Entidades Federativas y Municipios	I005-FORTAMUN		36,608,081.00	45,225,222.02	45,225,222.02	41,454,935.39	41,454,935.39	41,454,935.39	41,454,935.39
175	DIF181801077573	FEDERALES (APORTACIONES, SUBSIDIOS Y CONVENIOS)	2018	33-Aportaciones Federales para Entidades Federativas y Municipios	I005-FORTAMUN		11,781,808.00	11,781,808.00	11,781,808.00	11,708,960.00	11,708,960.00	11,708,960.00	11,708,960.00
176	DIF181801067594	FEDERALES (APORTACIONES, SUBSIDIOS Y CONVENIOS)	2018	33-Aportaciones Federales para Entidades Federativas y Municipios	I012-FAFEF		19,864,466.00	19,864,466.00	18,364,466.00	18,364,466.00	17,670,815.35	17,670,815.35	17,670,815.35
177	DIF181801066081	FEDERALES (APORTACIONES, SUBSIDIOS Y CONVENIOS)	2018	33-Aportaciones Federales para Entidades Federativas y Municipios	I012-FAFEF		67,141,045.00	52,351,183.00	52,351,183.00	47,974,722.59	47,974,722.59	47,974,722.59	47,974,722.59
178	DIF181801067060	FEDERALES (APORTACIONES, SUBSIDIOS Y CONVENIOS)	2018	33-Aportaciones Federales para Entidades Federativas y Municipios	I005-FORTAMUN		153,146.00	297,006.09	297,006.09	297,006.08	297,006.08	297,006.08	297,006.08
179	DIF17170401041394	FEDERALES (APORTACIONES, SUBSIDIOS Y CONVENIOS)	2017	23-Provisiones Salariales y Económicas	U128-Proyectos de Desarrollo Regional		4,574,634.00	4,524,313.03	4,524,313.03	4,524,313.03	4,524,312.81	4,524,312.81	4,524,312.81
180	DIF18180201089196	FEDERALES (APORTACIONES, SUBSIDIOS Y CONVENIOS)	2018	33-Aportaciones Federales para Entidades Federativas y Municipios	I004-FAIS Municipal y de las Demarcaciones Territoriales del Distrito Federal		525,544.00	525,544.00	525,544.00	525,544.00	188,294.55	188,294.55	188,294.55
181	DIF18180201089431	FEDERALES (APORTACIONES, SUBSIDIOS Y CONVENIOS)	2018	33-Aportaciones Federales para Entidades Federativas y Municipios	I004-FAIS Municipal y de las Demarcaciones Territoriales del Distrito Federal		982,954.48	982,954.48	982,954.48	982,954.48	979,231.28	979,231.28	979,231.28
182	DIF18180101068450	FEDERALES (APORTACIONES, SUBSIDIOS Y CONVENIOS)	2018	33-Aportaciones Federales para Entidades Federativas y Municipios	I005-FORTAMUN		3,500,126.00	3,548,240.00	3,548,240.00	3,548,239.91	3,548,239.91	3,548,239.91	3,548,239.91
183	DIF1616020686243	FEDERALES (APORTACIONES, SUBSIDIOS Y CONVENIOS)	2016	33-Aportaciones Federales para Entidades Federativas y Municipios	I004-FAIS Municipal y de las Demarcaciones Territoriales del Distrito Federal		42,000.00	42,000.00	42,000.00	0.00	0.00	0.00	0.00
184	DIF18180101068643	FEDERALES (APORTACIONES, SUBSIDIOS Y CONVENIOS)	2018	33-Aportaciones Federales para Entidades Federativas y Municipios	I005-FORTAMUN		3,116,000.00	3,112,379.99	3,112,379.99	3,112,379.99	2,949,106.19	2,949,106.19	2,949,106.19
185	DIF18180101068657	FEDERALES (APORTACIONES, SUBSIDIOS Y CONVENIOS)	2018	33-Aportaciones Federales para Entidades Federativas y Municipios	I005-FORTAMUN		469,000.00	618,630.72	498,630.72	498,630.72	299,630.72	299,630.72	299,630.72
186	DIF18180101073478	FEDERALES (APORTACIONES, SUBSIDIOS Y CONVENIOS)	2018	33-Aportaciones Federales para Entidades Federativas y Municipios	I012-FAFEF		7,510,300.00	6,859,316.00	6,859,316.00	6,859,316.00	6,739,127.23	6,739,127.23	6,739,127.23
187	DIF18180201089215	FEDERALES (APORTACIONES, SUBSIDIOS Y CONVENIOS)	2018	33-Aportaciones Federales para Entidades Federativas y Municipios	I004-FAIS Municipal y de las Demarcaciones Territoriales del Distrito Federal		1,133,975.00	1,133,975.00	1,133,975.00	1,039,297.59	1,039,297.59	1,039,297.59	1,039,297.59
188	DIF18180101073501	FEDERALES (APORTACIONES, SUBSIDIOS Y CONVENIOS)	2018	33-Aportaciones Federales para Entidades Federativas y Municipios	I012-FAFEF		5,000,000.00	5,000,000.00	5,000,000.00	5,000,000.00	4,925,333.55	4,925,333.55	4,925,333.55
189	DIF18180201089248	FEDERALES (APORTACIONES, SUBSIDIOS Y CONVENIOS)	2018	33-Aportaciones Federales para Entidades Federativas y Municipios	I004-FAIS Municipal y de las Demarcaciones Territoriales del Distrito Federal		1,200,000.00	1,200,000.00	1,200,000.00	1,200,000.00	1,199,969.34	1,199,969.34	1,199,969.34
190	DIF18180201090668	FEDERALES (APORTACIONES, SUBSIDIOS Y CONVENIOS)	2018	33-Aportaciones Federales para Entidades Federativas y Municipios	I004-FAIS Municipal y de las Demarcaciones Territoriales del Distrito Federal		502,467.57	502,467.57	502,467.57	406,000.00	400,000.00	400,000.00	400,000.00
191	DIF17180201141667	FEDERALES (APORTACIONES, SUBSIDIOS Y CONVENIOS)	2017	23-Provisiones Salariales y Económicas	U128-Proyectos de Desarrollo Regional		15,501,354.00	15,501,354.00	15,501,354.00	12,352,821.97	12,352,821.97	12,352,821.97	12,352,821.97
192	DIF18180201137629	FEDERALES (APORTACIONES, SUBSIDIOS Y CONVENIOS)	2018	33-Aportaciones Federales para Entidades Federativas y Municipios	I005-FORTAMUN		12,545,356.00	13,898,176.66	13,898,176.66	13,898,176.66	13,898,176.66	13,898,176.66	13,898,176.66
193	DIF17180201143418	FEDERALES (APORTACIONES, SUBSIDIOS Y CONVENIOS)	2017	23-Provisiones Salariales y Económicas	U128-Proyectos de Desarrollo Regional		14,960,579.21	14,960,579.21	14,960,579.21	14,960,579.20	14,960,579.20	14,960,579.20	14,960,579.20
194	DIF18180201140094	FEDERALES (APORTACIONES, SUBSIDIOS Y CONVENIOS)	2018	23-Provisiones Salariales y Económicas	U135-Fondo para el Fortalecimiento Financiero		8,000,000.00	8,000,000.00	8,000,000.00	7,989,183.08	7,989,183.08	7,989,183.08	7,989,183.08
195	DIF18180201138526	FEDERALES (APORTACIONES, SUBSIDIOS Y CONVENIOS)	2018	4-Gobernación	U007-Subsidios en materia de seguridad pública		2,384,458.80	2,384,152.12	2,384,152.12	2,202,399.40	2,202,399.39	2,202,399.39	2,202,399.39
196	DIF17170100840066	FEDERALES (APORTACIONES, SUBSIDIOS Y CONVENIOS)	2017	33-Aportaciones Federales para Entidades Federativas y Municipios	I012-FAFEF		5,750,000.00	0.00	0.00	0.00	0.00	0.00	0.00
197	DIF17170100839719	FEDERALES (APORTACIONES, SUBSIDIOS Y CONVENIOS)	2017	33-Aportaciones Federales para Entidades Federativas y Municipios	I012-FAFEF		4,000,000.00	3,000,000.00	0.00	0.00	0.00	0.00	0.00
198	DIF18180101067999	FEDERALES (APORTACIONES, SUBSIDIOS Y CONVENIOS)	2018	33-Aportaciones Federales para Entidades Federativas y Municipios	I012-FAFEF		1,060,000.00	1,060,000.00	1,060,000.00	1,059,800.57	1,059,800.57	1,059,800.57	1,059,800.57
199	DIF18180101068784	FEDERALES (APORTACIONES, SUBSIDIOS Y CONVENIOS)	2018	33-Aportaciones Federales para Entidades Federativas y Municipios	I005-FORTAMUN		64,500.00	39,812.00	39,812.00	39,812.00	39,782.20	39,782.20	39,782.20
200	DIF18180101067892	FEDERALES (APORTACIONES, SUBSIDIOS Y CONVENIOS)	2018	33-Aportaciones Federales para Entidades Federativas y Municipios	I012-FAFEF		2,500,008.00	2,375,663.00	2,375,663.00	2,375,662.84	2,375,662.84	2,375,662.84	2,375,662.84
201	DIF18180101069751	FEDERALES (APORTACIONES, SUBSIDIOS Y CONVENIOS)	2018	33-Aportaciones Federales para Entidades Federativas y Municipios	I012-FAFEF		2,510,306.00	1,859,316.00	1,859,316.00	1,859,316.00	1,843,215.17	1,843,215.17	1,843,215.17
202	DIF18180101077417	FEDERALES (APORTACIONES, SUBSIDIOS Y CONVENIOS)	2018	33-Aportaciones Federales para Entidades Federativas y Municipios	I012-FAFEF		50,000,000.00	50,000,000.00	50,000,000.00	49,873,480.09	49,873,480.09	49,873,480.09	49,873,480.09
203	DIF18180101075884	FEDERALES (APORTACIONES, SUBSIDIOS Y CONVENIOS)	2018	33-Aportaciones Federales para Entidades Federativas y Municipios	I005-FORTAMUN		1,000,000.00	1,967,321.79	1,967,321.79	1,967,321.79	1,966,894.75	1,966,894.75	1,966,894.75
204	DIF18180201089470	FEDERALES (APORTACIONES, SUBSIDIOS Y CONVENIOS)	2018	33-Aportaciones Federales para Entidades Federativas y Municipios	I004-FAIS Municipal y de las Demarcaciones Territoriales del Distrito Federal		439,953.80	439,953.80	439,953.80	439,953.80	439,953.80	439,953.80	439,953.80
205	DIF18180101066060	FEDERALES (APORTACIONES, SUBSIDIOS Y CONVENIOS)	2018	33-Aportaciones Federales para Entidades Federativas y Municipios	I005-FORTAMUN		13,940,000.00	13,940,000.00	13,940,000.00	13,939,476.39	13,939,476.39	13,939,476.39	13,939,476.39
206	DIF18180201089474	FEDERALES (APORTACIONES, SUBSIDIOS Y CONVENIOS)	2018	33-Aportaciones Federales para Entidades Federativas y Municipios	I004-FAIS Municipal y de las Demarcaciones Territoriales del Distrito Federal		520,081.95	520,081.95	520,081.95	520,081.95	520,081.95	520,081.95	520,081.95
207	DIF18180201138019	FEDERALES (APORTACIONES, SUBSIDIOS Y CONVENIOS)	2018	33-Aportaciones Federales para Entidades Federativas y Municipios	I012-FAFEF		6,790,000.00	6,790,000.00	6,790,000.00	6,781,518.30	6,781,518.30	6,781,518.30	6,781,518.30
208	DIF18180201138425	FEDERALES (APORTACIONES, SUBSIDIOS Y CONVENIOS)	2018	4-Gobernación	U007-Subsidios en materia de seguridad pública		13,001,844.81	13,001,533.20	13,001,533.20	12,845,693.99	12,845,693.98	12,845,693.98	12,845,693.98
209	DIF18180201138136	FEDERALES (APORTACIONES, SUBSIDIOS Y CONVENIOS)	2018	33-Aportaciones Federales para Entidades Federativas y Municipios	I012-FAFEF		4,416,038.00	3,211,664.00	3,211,664.00	3,211,004.04	3,211,004.04	3,211,004.04	3,211,004.04
210	DIF18180201141621	FEDERALES (APORTACIONES, SUBSIDIOS Y CONVENIOS)	2018	23-Provisiones Salariales y Económicas	U135-Fondo para el Fortalecimiento Financiero		28,919,450.00	28,919,450.00	28,919,450.00	26,754,651.16	26,754,651.16	26,754,651.16	26,754,651.16
211	DIF17180201141654	FEDERALES (APORTACIONES, SUBSIDIOS Y CONVENIOS)	2017	23-Provisiones Salariales y Económicas	U132-Fondo para el Fortalecimiento de la Infraestructura Estatal y Municipal		1,612,336.80	1,612,336.80	1,612,336.80	1,542,913.54	1,542,913.54	1,542,913.54	1,542,913.54
212	DIF18180201137336	FEDERALES (APORTACIONES, SUBSIDIOS Y CONVENIOS)	2018	33-Aportaciones Federales para Entidades Federativas y Municipios	I012-FAFEF		2,000,000.00	750,427.00	750,427.00	750,427.00	750,427.00	750,427.00	750,427.00
213	DIF16160200691665	FEDERALES (APORTACIONES, SUBSIDIOS Y CONVENIOS)	2016	33-Aportaciones Federales para Entidades Federativas y Municipios	I004-FAIS Municipal y de las Demarcaciones Territoriales del Distrito Federal		150,000.00	0.00	0.00	0.00	0.00	0.00	0.00
214	DIF16160200718760	FEDERALES (APORTACIONES, SUBSIDIOS Y CONVENIOS)	2016	33-Aportaciones Federales para Entidades Federativas y Municipios	I004-FAIS Municipal y de las Demarcaciones Territoriales del Distrito Federal		4,040,100.00	4,040,100.00	4,040,100.00	3,776,596.00	3,776,596.00	3,776,596.00	3,776,596.00

No	FOLIO	TIPO DE RECURSO	CICLO DEL RECURSO	RAMO	PROGRAMA PRESUPUESTARIO	PROGRAMA ESTATAL O MUNICIPAL	APROBADO	MODIFICADO	Recaudado (Ministrado)	Comprometido	Devengado	Ejercido	Pagado
215	DIF18180101068882	FEDERALES (APORTACIONES, SUBSIDIOS Y CONVENIOS)	2018	33-Aportaciones Federales para Entidades Federativas y Municipios	I005-FORTAMUN		528,120.00	528,120.00	528,119.94	528,119.94	528,119.88	528,119.88	528,119.88
216	DIF18180101076023	FEDERALES (APORTACIONES, SUBSIDIOS Y CONVENIOS)	2018	33-Aportaciones Federales para Entidades Federativas y Municipios	I012-FAFEF		750,427.00	750,427.00	750,427.00	750,427.00	750,427.00	750,427.00	750,427.00
217	DIF18180101065986	FEDERALES (APORTACIONES, SUBSIDIOS Y CONVENIOS)	2018	33-Aportaciones Federales para Entidades Federativas y Municipios	I005-FORTAMUN		9,235,000.00	9,235,000.00	9,235,000.00	6,172,447.76	6,172,447.76	6,172,447.76	6,172,447.76
218	DIF18180101076091	FEDERALES (APORTACIONES, SUBSIDIOS Y CONVENIOS)	2018	33-Aportaciones Federales para Entidades Federativas y Municipios	I012-FAFEF		13,836,058.00	750,427.00	750,427.00	750,427.00	750,427.00	750,427.00	750,427.00
219	DIF18180101066097	FEDERALES (APORTACIONES, SUBSIDIOS Y CONVENIOS)	2018	33-Aportaciones Federales para Entidades Federativas y Municipios	I011-FASP		39,688,435.32	39,688,435.32	39,688,435.32	39,553,440.84	39,553,440.73	39,553,440.73	39,553,440.73
220	DIF00180201139675	FEDERALES (APORTACIONES, SUBSIDIOS Y CONVENIOS)	2018	33-Aportaciones Federales para Entidades Federativas y Municipios	I005-FORTAMUN		4,470,000.00	0.00	0.00	0.00	0.00	0.00	0.00
221	DIF17170100840347	FEDERALES (APORTACIONES, SUBSIDIOS Y CONVENIOS)	2017	16-Medio Ambiente y Recursos Naturales	S074-Agua Potable, Drenaje y Tratamiento		2,500,000.00	0.00	0.00	0.00	0.00	0.00	0.00
222	DIF17170100840351	FEDERALES (APORTACIONES, SUBSIDIOS Y CONVENIOS)	2017	16-Medio Ambiente y Recursos Naturales	S074-Agua Potable, Drenaje y Tratamiento		158,000,000.00	48,522,666.48	0.00	0.00	0.00	0.00	0.00
223	DIF17170100839725	FEDERALES (APORTACIONES, SUBSIDIOS Y CONVENIOS)	2017	33-Aportaciones Federales para Entidades Federativas y Municipios	I012-FAFEF		6,300,000.00	0.00	0.00	0.00	0.00	0.00	0.00
224	DIF17170100839733	FEDERALES (APORTACIONES, SUBSIDIOS Y CONVENIOS)	2017	33-Aportaciones Federales para Entidades Federativas y Municipios	I012-FAFEF		4,200,000.00	4,653,304.30	0.00	0.00	0.00	0.00	0.00
225	DIF17170401041368	FEDERALES (APORTACIONES, SUBSIDIOS Y CONVENIOS)	2017	23-Provisiones Salariales y Económicas	U128-Proyectos de Desarrollo Regional		8,400,000.00	9,623,947.92	9,623,947.92	9,623,947.92	9,623,947.90	9,623,947.90	9,623,947.90
226	DIF18180201089473	FEDERALES (APORTACIONES, SUBSIDIOS Y CONVENIOS)	2018	33-Aportaciones Federales para Entidades Federativas y Municipios	I004-FAIS Municipal y de las Demarcaciones Territoriales del Distrito Federal		676,852.00	676,869.67	676,869.67	676,846.24	676,846.24	676,846.24	676,846.24
227	DIF18180201089477	FEDERALES (APORTACIONES, SUBSIDIOS Y CONVENIOS)	2018	33-Aportaciones Federales para Entidades Federativas y Municipios	I004-FAIS Municipal y de las Demarcaciones Territoriales del Distrito Federal		4,807,717.69	4,807,717.69	4,807,717.69	4,807,717.69	4,807,706.57	4,807,706.57	4,807,706.57
228	DIF18180101075730	FEDERALES (APORTACIONES, SUBSIDIOS Y CONVENIOS)	2018	33-Aportaciones Federales para Entidades Federativas y Municipios	I012-FAFEF		4,650,197.00	5,650,197.00	5,650,197.00	5,648,932.12	5,633,856.97	5,633,856.97	5,633,856.97
229	DIF18180201089216	FEDERALES (APORTACIONES, SUBSIDIOS Y CONVENIOS)	2018	33-Aportaciones Federales para Entidades Federativas y Municipios	I004-FAIS Municipal y de las Demarcaciones Territoriales del Distrito Federal		929,575.00	929,575.00	929,575.00	849,165.13	849,165.13	849,165.13	849,165.13
230	DIF18180201089227	FEDERALES (APORTACIONES, SUBSIDIOS Y CONVENIOS)	2018	33-Aportaciones Federales para Entidades Federativas y Municipios	I004-FAIS Municipal y de las Demarcaciones Territoriales del Distrito Federal		7,828,823.00	7,828,823.00	7,828,823.00	7,828,822.99	7,828,822.99	7,828,822.99	7,828,822.99
231	DIF18180101075703	FEDERALES (APORTACIONES, SUBSIDIOS Y CONVENIOS)	2018	33-Aportaciones Federales para Entidades Federativas y Municipios	I012-FAFEF		18,646,631.00	0.00	0.00	0.00	0.00	0.00	0.00
232	DIF18180101066070	FEDERALES (APORTACIONES, SUBSIDIOS Y CONVENIOS)	2018	33-Aportaciones Federales para Entidades Federativas y Municipios	I005-FORTAMUN		37,492,098.00	37,245,321.78	37,245,321.78	36,297,560.23	36,297,560.23	36,297,560.23	36,297,560.23
233	DIF18180101073499	FEDERALES (APORTACIONES, SUBSIDIOS Y CONVENIOS)	2018	33-Aportaciones Federales para Entidades Federativas y Municipios	I012-FAFEF		8,137,875.00	8,718,632.00	8,718,632.00	8,718,632.00	8,617,743.40	8,617,743.40	8,617,743.40
234	DIF18180101075130	FEDERALES (APORTACIONES, SUBSIDIOS Y CONVENIOS)	2018	33-Aportaciones Federales para Entidades Federativas y Municipios	I005-FORTAMUN		895,719.00	895,719.00	895,719.00	895,650.94	895,650.94	895,650.94	895,650.94
235	DIF16160200696945	FEDERALES (APORTACIONES, SUBSIDIOS Y CONVENIOS)	2016	33-Aportaciones Federales para Entidades Federativas y Municipios	I004-FAIS Municipal y de las Demarcaciones Territoriales del Distrito Federal		4,197,648.23	4,197,648.23	0.00	0.00	0.00	0.00	0.00
236	DIF16160200696945	MUNICIPAL	2016			Programa Municipal	1,802,351.77	4,197,648.23	0.00	0.00	0.00	0.00	0.00
237	DIF16160200686196	FEDERALES (APORTACIONES, SUBSIDIOS Y CONVENIOS)	2016	33-Aportaciones Federales para Entidades Federativas y Municipios	I004-FAIS Municipal y de las Demarcaciones Territoriales del Distrito Federal		7,107,756.31	0.00	0.00	0.00	0.00	0.00	0.00
238	DIF16160200686196	MUNICIPAL	2016			Programa Municipal	2,200,000.00	0.00	0.00	0.00	0.00	0.00	0.00
239	DIF18180201133515	FEDERALES (APORTACIONES, SUBSIDIOS Y CONVENIOS)	2018	33-Aportaciones Federales para Entidades Federativas y Municipios	I012-FAFEF		10,000,000.00	10,000,000.00	10,000,000.00	10,000,000.00	9,970,985.92	9,970,985.92	9,970,985.92
240	DIF18180201137463	FEDERALES (APORTACIONES, SUBSIDIOS Y CONVENIOS)	2018	4-Gobernación	U007-Subsidios en materia de seguridad pública		2,973,404.76	2,973,099.12	2,973,099.12	2,802,824.66	2,802,824.65	2,802,824.65	2,802,824.65
241	DIF17180201140310	FEDERALES (APORTACIONES, SUBSIDIOS Y CONVENIOS)	2017	23-Provisiones Salariales y Económicas	U022-Programas Regionales		816,316.98	2,063,848.61	2,063,848.61	2,039,735.14	2,039,735.14	2,039,735.14	2,039,735.14
242	DIF18180201137652	FEDERALES (APORTACIONES, SUBSIDIOS Y CONVENIOS)	2018	4-Gobernación	U007-Subsidios en materia de seguridad pública		3,780,023.06	3,779,717.95	3,779,717.95	3,550,484.33	3,550,484.32	3,550,484.32	3,550,484.32
243	DIF17170100840085	FEDERALES (APORTACIONES, SUBSIDIOS Y CONVENIOS)	2017	33-Aportaciones Federales para Entidades Federativas y Municipios	I012-FAFEF		3,000,000.00	0.00	0.00	0.00	0.00	0.00	0.00
244	DIF17170100839680	FEDERALES (APORTACIONES, SUBSIDIOS Y CONVENIOS)	2017	33-Aportaciones Federales para Entidades Federativas y Municipios	I012-FAFEF		2,025,000.00	1,989,392.69	0.00	0.00	0.00	0.00	0.00
245	DIF17170100839701	FEDERALES (APORTACIONES, SUBSIDIOS Y CONVENIOS)	2017	33-Aportaciones Federales para Entidades Federativas y Municipios	I012-FAFEF		51,000,000.00	67,984,058.22	0.00	0.00	0.00	0.00	0.00
246	DIF18180101075136	FEDERALES (APORTACIONES, SUBSIDIOS Y CONVENIOS)	2018	33-Aportaciones Federales para Entidades Federativas y Municipios	I012-FAFEF		2,999,327.00	2,999,327.00	2,999,327.00	2,985,143.67	2,985,143.67	2,985,143.67	2,985,143.67
247	DIF18180101068865	FEDERALES (APORTACIONES, SUBSIDIOS Y CONVENIOS)	2018	33-Aportaciones Federales para Entidades Federativas y Municipios	I012-FAFEF		29,789,862.00	50,325,000.00	50,325,000.00	43,971,679.44	43,971,679.44	43,971,679.44	43,971,679.44
248	DIF18180101068746	FEDERALES (APORTACIONES, SUBSIDIOS Y CONVENIOS)	2018	33-Aportaciones Federales para Entidades Federativas y Municipios	I005-FORTAMUN		7,104,247.00	1,297,091.00	1,297,091.00	1,297,091.00	1,297,091.00	1,297,091.00	1,297,091.00
249	DIF18180101068752	FEDERALES (APORTACIONES, SUBSIDIOS Y CONVENIOS)	2018	33-Aportaciones Federales para Entidades Federativas y Municipios	I005-FORTAMUN		818,331.00	7,922,578.00	7,922,578.00	7,922,578.00	7,090,158.25	7,090,158.25	7,090,158.25
250	DIF18180101074258	FEDERALES (APORTACIONES, SUBSIDIOS Y CONVENIOS)	2018	33-Aportaciones Federales para Entidades Federativas y Municipios	I012-FAFEF		34,000,001.00	34,000,001.00	34,000,001.00	34,000,000.99	33,995,098.78	33,995,098.78	33,995,098.78
251	DIF18180101073510	FEDERALES (APORTACIONES, SUBSIDIOS Y CONVENIOS)	2018	33-Aportaciones Federales para Entidades Federativas y Municipios	I012-FAFEF		2,000,000.00	2,000,000.00	2,000,000.00	2,000,000.00	1,992,360.11	1,992,360.11	1,992,360.11
252	DIF18180201138030	FEDERALES (APORTACIONES, SUBSIDIOS Y CONVENIOS)	2018	23-Provisiones Salariales y Económicas	U135-Fondo para el Fortalecimiento Financiero		2,000,000.00	2,000,000.00	2,000,000.00	1,999,870.79	1,999,870.79	1,999,870.79	1,999,870.79
253	DIF18180201140694	FEDERALES (APORTACIONES, SUBSIDIOS Y CONVENIOS)	2018	23-Provisiones Salariales y Económicas	U135-Fondo para el Fortalecimiento Financiero		15,330,759.59	23,807,560.00	23,807,560.00	23,772,956.56	23,772,956.56	23,772,956.56	23,772,956.56
254	DIF16160200691660	FEDERALES (APORTACIONES, SUBSIDIOS Y CONVENIOS)	2016	33-Aportaciones Federales para Entidades Federativas y Municipios	I004-FAIS Municipal y de las Demarcaciones Territoriales del Distrito Federal		597,141.00	0.00	0.00	0.00	0.00	0.00	0.00
255	DIF16160200691663	FEDERALES (APORTACIONES, SUBSIDIOS Y CONVENIOS)	2016	33-Aportaciones Federales para Entidades Federativas y Municipios	I004-FAIS Municipal y de las Demarcaciones Territoriales del Distrito Federal		500,000.00	0.00	0.00	0.00	0.00	0.00	0.00
256	DIF16160200718756	FEDERALES (APORTACIONES, SUBSIDIOS Y CONVENIOS)	2016	33-Aportaciones Federales para Entidades Federativas y Municipios	I003-FAIS Entidades		2,741,365.28	818,972.02	818,972.02	818,972.02	818,972.02	818,972.02	818,972.02
257	DIF16160200718756	FEDERALES (APORTACIONES, SUBSIDIOS Y CONVENIOS)	2016	33-Aportaciones Federales para Entidades Federativas y Municipios	I004-FAIS Municipal y de las Demarcaciones Territoriales del Distrito Federal		818,972.02	818,972.02	818,972.02	818,972.02	818,972.02	818,972.02	818,972.02

No	FOLIO	TIPO DE RECURSO	CICLO DEL RECURSO	RAMO	PROGRAMA PRESUPUESTARIO	PROGRAMA ESTATAL O MUNICIPAL	APROBADO	MODIFICADO	Recaudado (Ministrado)	Comprometido	Devengado	Ejercido	Pagado
258	DIF18180101066042	FEDERALES (APORTACIONES, SUBSIDIOS Y CONVENIOS)	2018	33-Aportaciones Federales para Entidades Federativas y Municipios	I005-FORTAMUN		20,041,994.00	20,041,994.00	20,041,994.00	11,783,228.50	11,783,228.50	11,783,228.50	11,783,228.50
259	DIF18180101066069	FEDERALES (APORTACIONES, SUBSIDIOS Y CONVENIOS)	2018	33-Aportaciones Federales para Entidades Federativas y Municipios	I005-FORTAMUN		32,000,000.00	32,000,000.00	32,000,000.00	31,843,836.94	31,843,836.94	31,843,836.94	31,843,836.94
260	DIF17170100840353	FEDERALES (APORTACIONES, SUBSIDIOS Y CONVENIOS)	2017	16-Medio Ambiente y Recursos Naturales	S074-Agua Potable, Drenaje y Tratamiento		1,396,950.00	0.00	0.00	0.00	0.00	0.00	0.00
261	DIF17170100839703	FEDERALES (APORTACIONES, SUBSIDIOS Y CONVENIOS)	2017	33-Aportaciones Federales para Entidades Federativas y Municipios	I012-FAFEF		8,534,049.00	16,334,049.94	0.00	0.00	0.00	0.00	0.00
262	DIF17170100839738	FEDERALES (APORTACIONES, SUBSIDIOS Y CONVENIOS)	2017	33-Aportaciones Federales para Entidades Federativas y Municipios	I012-FAFEF		5,000,000.00	5,860,895.55	0.00	0.00	0.00	0.00	0.00
263	DIF17180101076127	FEDERALES (APORTACIONES, SUBSIDIOS Y CONVENIOS)	2017	23-Provisiones Salariales y Económicas	U132-Fondo para el Fortalecimiento de la Infraestructura Estatal y Municipal		24,079,657.30	24,079,657.70	24,079,657.70	24,079,657.70	24,071,136.12	24,071,136.12	24,071,136.12
264	DIF18180101075654	FEDERALES (APORTACIONES, SUBSIDIOS Y CONVENIOS)	2018	33-Aportaciones Federales para Entidades Federativas y Municipios	I012-FAFEF		11,534,226.00	6,534,226.00	6,534,226.00	6,527,968.88	6,517,891.75	6,517,891.75	6,517,891.75
265	DIF18180201089226	FEDERALES (APORTACIONES, SUBSIDIOS Y CONVENIOS)	2018	33-Aportaciones Federales para Entidades Federativas y Municipios	I004-FAIS Municipal y de las Demarcaciones Territoriales del Distrito Federal		5,083,421.00	5,083,421.00	5,083,421.00	5,083,421.00	4,946,858.57	4,946,858.57	4,946,858.57
266	DIF18180201089240	FEDERALES (APORTACIONES, SUBSIDIOS Y CONVENIOS)	2018	33-Aportaciones Federales para Entidades Federativas y Municipios	I004-FAIS Municipal y de las Demarcaciones Territoriales del Distrito Federal		1,200,000.00	1,200,000.00	1,200,000.00	1,200,000.00	1,158,237.36	1,158,237.36	1,158,237.36
267	DIF18180201089824	FEDERALES (APORTACIONES, SUBSIDIOS Y CONVENIOS)	2018	33-Aportaciones Federales para Entidades Federativas y Municipios	I004-FAIS Municipal y de las Demarcaciones Territoriales del Distrito Federal		1,363,540.53	1,363,540.53	1,190,897.86	1,190,897.86	1,190,897.86	1,190,897.86	1,190,897.86
268	DIF16160200686011	FEDERALES (APORTACIONES, SUBSIDIOS Y CONVENIOS)	2016	33-Aportaciones Federales para Entidades Federativas y Municipios	I004-FAIS Municipal y de las Demarcaciones Territoriales del Distrito Federal		4,500,000.00	4,500,000.00	0.00	0.00	0.00	0.00	0.00
269	DIF16160200686200	FEDERALES (APORTACIONES, SUBSIDIOS Y CONVENIOS)	2016	33-Aportaciones Federales para Entidades Federativas y Municipios	I004-FAIS Municipal y de las Demarcaciones Territoriales del Distrito Federal		597,141.00	0.00	0.00	0.00	0.00	0.00	0.00
270	DIF16160200713504	FEDERALES (APORTACIONES, SUBSIDIOS Y CONVENIOS)	2014	33-Aportaciones Federales para Entidades Federativas y Municipios	I003-FAIS Entidades		1,430,708.07	1,341,950.92	0.00	0.00	0.00	0.00	0.00
271	DIF16160200713504	FEDERALES (APORTACIONES, SUBSIDIOS Y CONVENIOS)	2014	33-Aportaciones Federales para Entidades Federativas y Municipios	I004-FAIS Municipal y de las Demarcaciones Territoriales del Distrito Federal		1,430,708.07	1,341,950.92	0.00	0.00	0.00	0.00	0.00
272	DIF18180101075692	FEDERALES (APORTACIONES, SUBSIDIOS Y CONVENIOS)	2018	33-Aportaciones Federales para Entidades Federativas y Municipios	I012-FAFEF		13,503,475.00	13,503,475.00	13,503,475.00	13,494,168.74	13,494,168.39	13,494,168.39	13,494,168.39
273	DIF18180201089241	FEDERALES (APORTACIONES, SUBSIDIOS Y CONVENIOS)	2018	33-Aportaciones Federales para Entidades Federativas y Municipios	I004-FAIS Municipal y de las Demarcaciones Territoriales del Distrito Federal		1,400,000.00	1,400,000.00	1,400,000.00	1,400,000.00	1,399,650.66	1,399,650.66	1,399,650.66
274	DIF17170100840088	FEDERALES (APORTACIONES, SUBSIDIOS Y CONVENIOS)	2017	33-Aportaciones Federales para Entidades Federativas y Municipios	I012-FAFEF		4,000,000.00	3,053,281.42	0.00	0.00	0.00	0.00	0.00
275	DIF18180201140784	FEDERALES (APORTACIONES, SUBSIDIOS Y CONVENIOS)	2018	23-Provisiones Salariales y Económicas	U087-Fondo de Capitalidad		224,481,204.00	224,481,204.00	224,481,204.00	210,702,812.59	210,702,812.59	210,702,812.59	210,702,812.59
276	DIF16160200724363	FEDERALES (APORTACIONES, SUBSIDIOS Y CONVENIOS)	2016	33-Aportaciones Federales para Entidades Federativas y Municipios	I004-FAIS Municipal y de las Demarcaciones Territoriales del Distrito Federal		597,141.00	0.00	0.00	0.00	0.00	0.00	0.00
277	DIF16160200724368	FEDERALES (APORTACIONES, SUBSIDIOS Y CONVENIOS)	2016	33-Aportaciones Federales para Entidades Federativas y Municipios	I004-FAIS Municipal y de las Demarcaciones Territoriales del Distrito Federal		603,000.00	0.00	0.00	0.00	0.00	0.00	0.00
278	DIF18180101068540	FEDERALES (APORTACIONES, SUBSIDIOS Y CONVENIOS)	2018	33-Aportaciones Federales para Entidades Federativas y Municipios	I005-FORTAMUN		2,200,000.00	500,000.00	500,000.00	500,000.00	500,000.00	500,000.00	500,000.00
279	DIF18180101075503	FEDERALES (APORTACIONES, SUBSIDIOS Y CONVENIOS)	2018	33-Aportaciones Federales para Entidades Federativas y Municipios	I012-FAFEF		20,000,000.00	5,000,000.00	5,000,000.00	3,837,819.73	3,837,819.73	3,737,819.73	3,737,819.73
280	DIF18180101075504	FEDERALES (APORTACIONES, SUBSIDIOS Y CONVENIOS)	2018	33-Aportaciones Federales para Entidades Federativas y Municipios	I012-FAFEF		37,000,000.00	32,362,361.00	32,362,361.00	29,662,856.04	29,662,856.04	29,478,427.28	29,478,427.28
281	DIF18180101068801	FEDERALES (APORTACIONES, SUBSIDIOS Y CONVENIOS)	2018	33-Aportaciones Federales para Entidades Federativas y Municipios	I012-FAFEF		2,500,000.00	500,000.00	500,000.00	0.00	0.00	0.00	0.00
282	DIF18180201139671	FEDERALES (APORTACIONES, SUBSIDIOS Y CONVENIOS)	2018	23-Provisiones Salariales y Económicas	U135-Fondo para el Fortalecimiento Financiero		7,500,000.00	7,500,000.00	7,500,000.00	7,458,826.32	7,458,826.32	7,458,826.32	7,458,826.32
283	DIF18180101074249	FEDERALES (APORTACIONES, SUBSIDIOS Y CONVENIOS)	2018	33-Aportaciones Federales para Entidades Federativas y Municipios	I005-FORTAMUN		764,015.00	764,015.00	764,015.00	0.00	0.00	0.00	0.00
284	DIF18180101068161	FEDERALES (APORTACIONES, SUBSIDIOS Y CONVENIOS)	2018	33-Aportaciones Federales para Entidades Federativas y Municipios	I012-FAFEF		2,120,000.00	2,120,000.00	2,120,000.00	2,119,999.97	2,119,999.97	2,119,999.97	2,119,999.97
285	DIF18180101068455	FEDERALES (APORTACIONES, SUBSIDIOS Y CONVENIOS)	2018	33-Aportaciones Federales para Entidades Federativas y Municipios	I005-FORTAMUN		13,071,726.00	12,618,726.00	12,618,726.00	12,496,362.51	12,496,362.51	12,496,362.51	12,496,362.51
286	DIF17170100839691	FEDERALES (APORTACIONES, SUBSIDIOS Y CONVENIOS)	2017	33-Aportaciones Federales para Entidades Federativas y Municipios	I012-FAFEF		2,250,000.00	4,559,198.74	0.00	0.00	0.00	0.00	0.00
287	DIF17170100839709	FEDERALES (APORTACIONES, SUBSIDIOS Y CONVENIOS)	2017	33-Aportaciones Federales para Entidades Federativas y Municipios	I012-FAFEF		7,100,000.00	0.00	0.00	0.00	0.00	0.00	0.00
288	DIF18180101073550	FEDERALES (APORTACIONES, SUBSIDIOS Y CONVENIOS)	2018	33-Aportaciones Federales para Entidades Federativas y Municipios	I005-FORTAMUN		614,539.00	619,772.00	619,772.00	619,772.00	614,052.38	614,052.38	614,052.38
289	DIF18180101068779	FEDERALES (APORTACIONES, SUBSIDIOS Y CONVENIOS)	2018	33-Aportaciones Federales para Entidades Federativas y Municipios	I005-FORTAMUN		374,555.00	197,098.82	197,098.82	197,098.82	197,098.82	197,098.82	197,098.82
290	DIF17170100839695	FEDERALES (APORTACIONES, SUBSIDIOS Y CONVENIOS)	2017	33-Aportaciones Federales para Entidades Federativas y Municipios	I012-FAFEF		69,387,174.00	79,568,313.38	0.00	0.00	0.00	0.00	0.00
291	DIF18180201089237	FEDERALES (APORTACIONES, SUBSIDIOS Y CONVENIOS)	2018	33-Aportaciones Federales para Entidades Federativas y Municipios	I004-FAIS Municipal y de las Demarcaciones Territoriales del Distrito Federal		1,400,000.00	1,400,000.00	1,400,000.00	1,400,000.00	1,399,617.87	1,399,617.87	1,399,617.87
292	DIF18180201089478	FEDERALES (APORTACIONES, SUBSIDIOS Y CONVENIOS)	2018	33-Aportaciones Federales para Entidades Federativas y Municipios	I004-FAIS Municipal y de las Demarcaciones Territoriales del Distrito Federal		532,499.82	532,499.82	532,499.82	532,499.82	532,499.81	532,499.81	532,499.81
293	DIF18180201089481	FEDERALES (APORTACIONES, SUBSIDIOS Y CONVENIOS)	2018	33-Aportaciones Federales para Entidades Federativas y Municipios	I004-FAIS Municipal y de las Demarcaciones Territoriales del Distrito Federal		1,493,093.91	1,493,093.91	1,493,093.91	1,493,093.91	1,492,698.57	1,492,698.57	1,492,698.57
294	DIF18180201089482	FEDERALES (APORTACIONES, SUBSIDIOS Y CONVENIOS)	2018	33-Aportaciones Federales para Entidades Federativas y Municipios	I004-FAIS Municipal y de las Demarcaciones Territoriales del Distrito Federal		529,330.70	529,330.70	529,330.70	529,330.70	529,330.70	529,330.70	529,330.70
295	DIF18180201090684	FEDERALES (APORTACIONES, SUBSIDIOS Y CONVENIOS)	2018	33-Aportaciones Federales para Entidades Federativas y Municipios	I004-FAIS Municipal y de las Demarcaciones Territoriales del Distrito Federal		1,301,876.13	1,301,876.13	1,301,641.40	1,301,641.40	1,301,641.40	1,301,641.40	1,301,641.40
296	DIF18180101075851	FEDERALES (APORTACIONES, SUBSIDIOS Y CONVENIOS)	2018	33-Aportaciones Federales para Entidades Federativas y Municipios	I005-FORTAMUN		1,496,088.00	150,000.00	150,000.00	150,000.00	150,000.00	150,000.00	150,000.00
297	DIF18180201089210	FEDERALES (APORTACIONES, SUBSIDIOS Y CONVENIOS)	2018	33-Aportaciones Federales para Entidades Federativas y Municipios	I004-FAIS Municipal y de las Demarcaciones Territoriales del Distrito Federal		1,071,254.00	1,071,254.00	1,071,254.00	966,825.92	966,825.92	966,825.92	966,825.92
298	DIF18180201137693	FEDERALES (APORTACIONES, SUBSIDIOS Y CONVENIOS)	2018	33-Aportaciones Federales para Entidades Federativas y Municipios	I005-FORTAMUN		1,408,133.00	1,408,133.00	1,408,133.00	1,408,132.36	1,408,132.36	1,408,132.36	1,408,132.36
299	DIF18180201138571	FEDERALES (APORTACIONES, SUBSIDIOS Y CONVENIOS)	2018	4-Gobernación	U007-Subsidios en materia de seguridad pública		3,323,948.55	3,323,645.28	3,323,645.28	3,127,340.77	3,127,340.76	3,127,340.76	3,127,340.76

No	FOLIO	TIPO DE RECURSO	CICLO DEL RECURSO	RAMO	PROGRAMA PRESUPUESTARIO	PROGRAMA ESTATAL O MUNICIPAL	APROBADO	MODIFICADO	Recaudado (Ministrado)	Comprometido	Devengado	Ejercido	Pagado
300	DIF18180201089191	FEDERALES (APORTACIONES, SUBSIDIOS Y CONVENIOS)	2018	33-Aportaciones Federales para Entidades Federativas y Municipios	I004-FAIS Municipal y de las Demarcaciones Territoriales del Distrito Federal		131,386.00	131,386.00	131,386.00	131,320.38	58,022.30	58,022.30	58,022.30
301	DIF18180201089204	FEDERALES (APORTACIONES, SUBSIDIOS Y CONVENIOS)	2018	33-Aportaciones Federales para Entidades Federativas y Municipios	I004-FAIS Municipal y de las Demarcaciones Territoriales del Distrito Federal		131,386.00	131,386.00	131,386.00	118,637.17	117,585.55	117,585.55	0.00
302	DIF18180201089225	FEDERALES (APORTACIONES, SUBSIDIOS Y CONVENIOS)	2018	33-Aportaciones Federales para Entidades Federativas y Municipios	I004-FAIS Municipal y de las Demarcaciones Territoriales del Distrito Federal		650,515.00	650,515.00	650,515.00	648,871.07	648,871.07	648,871.07	648,871.07
303	DIF18180201089230	FEDERALES (APORTACIONES, SUBSIDIOS Y CONVENIOS)	2018	33-Aportaciones Federales para Entidades Federativas y Municipios	I004-FAIS Municipal y de las Demarcaciones Territoriales del Distrito Federal		900,000.00	900,000.00	900,000.00	900,000.00	893,796.64	893,796.64	893,796.64
304	DIF16160200686202	FEDERALES (APORTACIONES, SUBSIDIOS Y CONVENIOS)	2016	33-Aportaciones Federales para Entidades Federativas y Municipios	I004-FAIS Municipal y de las Demarcaciones Territoriales del Distrito Federal		603,000.00	0.00	0.00	0.00	0.00	0.00	0.00
305	DIF16160200686242	FEDERALES (APORTACIONES, SUBSIDIOS Y CONVENIOS)	2016	33-Aportaciones Federales para Entidades Federativas y Municipios	I004-FAIS Municipal y de las Demarcaciones Territoriales del Distrito Federal		9,000.00	9,000.00	9,000.00	0.00	0.00	0.00	0.00
306	DIF16160200708186	FEDERALES (APORTACIONES, SUBSIDIOS Y CONVENIOS)	2016	33-Aportaciones Federales para Entidades Federativas y Municipios	I004-FAIS Municipal y de las Demarcaciones Territoriales del Distrito Federal		603,000.00	0.00	0.00	0.00	0.00	0.00	0.00
307	DIF16160200708221	FEDERALES (APORTACIONES, SUBSIDIOS Y CONVENIOS)	2016	33-Aportaciones Federales para Entidades Federativas y Municipios	I004-FAIS Municipal y de las Demarcaciones Territoriales del Distrito Federal		1,241,716.40	1,241,716.40	1,241,716.40	1,204,549.17	1,204,549.17	1,204,549.17	1,204,549.17
308	DIF18180101066037	FEDERALES (APORTACIONES, SUBSIDIOS Y CONVENIOS)	2018	33-Aportaciones Federales para Entidades Federativas y Municipios	I005-FORTAMUN		4,470,000.00	10,075,708.24	10,075,708.24	10,075,382.05	10,075,382.05	10,075,382.05	10,075,382.05
309	DIF18180101066093	FEDERALES (APORTACIONES, SUBSIDIOS Y CONVENIOS)	2018	33-Aportaciones Federales para Entidades Federativas y Municipios	I011-FASP		74,060,000.00	67,839,200.00	67,839,200.00	59,081,827.74	59,081,827.73	59,081,827.73	59,081,827.73
310	DIF18180101067043	FEDERALES (APORTACIONES, SUBSIDIOS Y CONVENIOS)	2018	33-Aportaciones Federales para Entidades Federativas y Municipios	I005-FORTAMUN		2,900,000.00	2,584,128.68	2,584,128.68	2,458,309.12	2,458,309.12	2,458,309.12	2,458,309.12
311	DIF18180101067071	FEDERALES (APORTACIONES, SUBSIDIOS Y CONVENIOS)	2018	33-Aportaciones Federales para Entidades Federativas y Municipios	I005-FORTAMUN		21,476,854.00	22,821,929.95	22,821,929.95	17,158,527.59	17,158,527.59	17,158,527.59	17,158,527.59
312	DIF18180101076008	FEDERALES (APORTACIONES, SUBSIDIOS Y CONVENIOS)	2018	33-Aportaciones Federales para Entidades Federativas y Municipios	I012-FAFEF		1,494,795.00	750,427.00	750,427.00	750,427.00	750,427.00	750,427.00	750,427.00
313	DIF17180101076952	FEDERALES (APORTACIONES, SUBSIDIOS Y CONVENIOS)	2017	23-Provisiones Salariales y Económicas	U128-Proyectos de Desarrollo Regional		1,682,520.53	1,682,520.53	1,682,520.53	1,682,520.53	1,499,273.10	1,499,273.10	1,499,273.10
314	DIF18180101075493	FEDERALES (APORTACIONES, SUBSIDIOS Y CONVENIOS)	2018	33-Aportaciones Federales para Entidades Federativas y Municipios	I012-FAFEF		5,581,409.00	5,183,804.71	5,183,804.71	3,845,454.08	3,845,454.08	3,845,454.08	3,845,454.08
315	DIF18180201089201	FEDERALES (APORTACIONES, SUBSIDIOS Y CONVENIOS)	2018	33-Aportaciones Federales para Entidades Federativas y Municipios	I004-FAIS Municipal y de las Demarcaciones Territoriales del Distrito Federal		131,386.00	131,386.00	131,386.00	131,353.39	26,606.00	26,606.00	26,606.00
316	DIF18180101068133	FEDERALES (APORTACIONES, SUBSIDIOS Y CONVENIOS)	2018	33-Aportaciones Federales para Entidades Federativas y Municipios	I012-FAFEF		1,060,000.00	1,060,000.00	1,060,000.00	1,059,885.74	1,059,885.74	1,059,885.74	1,059,885.74
317	DIF18180101068747	FEDERALES (APORTACIONES, SUBSIDIOS Y CONVENIOS)	2018	33-Aportaciones Federales para Entidades Federativas y Municipios	I012-FAFEF		25,000,000.00	12,125,000.00	12,125,000.00	12,106,360.15	12,106,360.15	12,106,360.15	12,106,360.15
318	DIF18180201089190	FEDERALES (APORTACIONES, SUBSIDIOS Y CONVENIOS)	2018	33-Aportaciones Federales para Entidades Federativas y Municipios	I004-FAIS Municipal y de las Demarcaciones Territoriales del Distrito Federal		788,316.00	788,316.00	788,316.00	705,069.68	703,877.18	703,877.18	0.00
319	DIF18180201089207	FEDERALES (APORTACIONES, SUBSIDIOS Y CONVENIOS)	2018	33-Aportaciones Federales para Entidades Federativas y Municipios	I004-FAIS Municipal y de las Demarcaciones Territoriales del Distrito Federal		1,015,728.00	1,015,728.00	1,015,728.00	995,758.36	995,758.36	995,758.36	995,758.36
320	DIF18180101076032	FEDERALES (APORTACIONES, SUBSIDIOS Y CONVENIOS)	2018	33-Aportaciones Federales para Entidades Federativas y Municipios	I012-FAFEF		4,859,855.00	0.00	0.00	0.00	0.00	0.00	0.00
321	DIF18180101075494	FEDERALES (APORTACIONES, SUBSIDIOS Y CONVENIOS)	2018	33-Aportaciones Federales para Entidades Federativas y Municipios	I012-FAFEF		5,517,834.00	5,207,871.96	5,207,871.96	1,389,327.21	1,389,327.21	1,389,327.21	1,389,327.21
322	DIF18180201138576	FEDERALES (APORTACIONES, SUBSIDIOS Y CONVENIOS)	2018	4-Gobernación	U007-Subsidios en materia de seguridad pública		2,319,295.71	2,318,988.87	2,318,988.87	2,140,504.16	2,140,504.15	2,140,504.15	2,140,504.15
323	DIF18180201140015	FEDERALES (APORTACIONES, SUBSIDIOS Y CONVENIOS)	2018	23-Provisiones Salariales y Económicas	U135-Fondo para el Fortalecimiento Financiero		8,000,000.00	8,000,000.00	8,000,000.00	7,935,679.52	7,935,679.52	7,935,679.52	7,935,679.52
324	DIF17170401041854	FEDERALES (APORTACIONES, SUBSIDIOS Y CONVENIOS)	2017	23-Provisiones Salariales y Económicas	U128-Proyectos de Desarrollo Regional		9,431,043.09	23,564,337.31	23,564,337.31	23,564,337.31	23,564,337.30	23,564,337.30	23,564,337.30
325	DIF16160200702587	FEDERALES (APORTACIONES, SUBSIDIOS Y CONVENIOS)	2016	33-Aportaciones Federales para Entidades Federativas y Municipios	I004-FAIS Municipal y de las Demarcaciones Territoriales del Distrito Federal		597,141.00	0.00	0.00	0.00	0.00	0.00	0.00
326	DIF18180101075139	FEDERALES (APORTACIONES, SUBSIDIOS Y CONVENIOS)	2018	33-Aportaciones Federales para Entidades Federativas y Municipios	I012-FAFEF		4,004,772.00	3,231,098.44	3,231,098.44	3,222,006.56	3,222,006.56	3,222,006.56	3,222,006.56
327	DIF18180101073549	FEDERALES (APORTACIONES, SUBSIDIOS Y CONVENIOS)	2018	33-Aportaciones Federales para Entidades Federativas y Municipios	I005-FORTAMUN		614,539.00	0.00	0.00	0.00	0.00	0.00	0.00
328	DIF16160200686010	FEDERALES (APORTACIONES, SUBSIDIOS Y CONVENIOS)	2016	33-Aportaciones Federales para Entidades Federativas y Municipios	I004-FAIS Municipal y de las Demarcaciones Territoriales del Distrito Federal		9,000,000.00	9,000,000.00	0.00	0.00	0.00	0.00	0.00
329	DIF16160200713319	FEDERALES (APORTACIONES, SUBSIDIOS Y CONVENIOS)	2016	33-Aportaciones Federales para Entidades Federativas y Municipios	I004-FAIS Municipal y de las Demarcaciones Territoriales del Distrito Federal		7,500,000.00	7,500,000.00	0.00	0.00	0.00	0.00	0.00
330	DIF16160300759000	FEDERALES (APORTACIONES, SUBSIDIOS Y CONVENIOS)	2016	33-Aportaciones Federales para Entidades Federativas y Municipios	I004-FAIS Municipal y de las Demarcaciones Territoriales del Distrito Federal		11,633.86	11,633.86	11,633.86	11,633.86	11,633.86	11,633.86	11,633.86
331	DIF16160300759000	FEDERALES (APORTACIONES, SUBSIDIOS Y CONVENIOS)	2016	33-Aportaciones Federales para Entidades Federativas y Municipios	I003-FAIS Entidades		692,278.37	11,633.86	11,633.86	11,633.86	11,633.86	11,633.86	11,633.86
332	DIF16160300757387	FEDERALES (APORTACIONES, SUBSIDIOS Y CONVENIOS)	2016	33-Aportaciones Federales para Entidades Federativas y Municipios	I004-FAIS Municipal y de las Demarcaciones Territoriales del Distrito Federal		10,000,000.00	10,000,000.00	0.00	0.00	0.00	0.00	0.00
333	DIF18180201142750	FEDERALES (APORTACIONES, SUBSIDIOS Y CONVENIOS)	2018	23-Provisiones Salariales y Económicas	U135-Fondo para el Fortalecimiento Financiero		1,200,000.00	1,200,000.00	1,200,000.00	1,196,578.38	1,196,578.38	1,196,578.38	1,196,578.38
334	DIF17180201141636	FEDERALES (APORTACIONES, SUBSIDIOS Y CONVENIOS)	2017	23-Provisiones Salariales y Económicas	U128-Proyectos de Desarrollo Regional		11,957,006.09	11,957,006.09	11,957,006.09	11,957,006.09	11,624,638.98	11,624,638.98	11,624,638.98
335	DIF18180201139855	FEDERALES (APORTACIONES, SUBSIDIOS Y CONVENIOS)	2018	33-Aportaciones Federales para Entidades Federativas y Municipios	I012-FAFEF		18,646,631.00	18,646,631.00	18,646,631.00	18,646,631.00	18,638,282.85	18,638,282.85	18,638,282.85
336	DIF18180201137678	FEDERALES (APORTACIONES, SUBSIDIOS Y CONVENIOS)	2018	4-Gobernación	U007-Subsidios en materia de seguridad pública		1,164,824.98	1,164,616.21	1,164,616.21	1,018,879.10	1,018,879.09	1,018,879.09	1,018,879.09
337	DIF16160200718767	FEDERALES (APORTACIONES, SUBSIDIOS Y CONVENIOS)	2016	33-Aportaciones Federales para Entidades Federativas y Municipios	I004-FAIS Municipal y de las Demarcaciones Territoriales del Distrito Federal		603,000.00	0.00	0.00	0.00	0.00	0.00	0.00
338	DIF18180201089222	FEDERALES (APORTACIONES, SUBSIDIOS Y CONVENIOS)	2018	33-Aportaciones Federales para Entidades Federativas y Municipios	I004-FAIS Municipal y de las Demarcaciones Territoriales del Distrito Federal		857,849.00	857,849.00	857,849.00	843,606.56	843,606.56	843,606.56	843,606.56
339	DIF18180201089479	FEDERALES (APORTACIONES, SUBSIDIOS Y CONVENIOS)	2018	33-Aportaciones Federales para Entidades Federativas y Municipios	I004-FAIS Municipal y de las Demarcaciones Territoriales del Distrito Federal		689,346.84	689,346.84	689,346.84	689,346.84	668,251.64	668,251.64	668,251.64
340	DIF18180201089203	FEDERALES (APORTACIONES, SUBSIDIOS Y CONVENIOS)	2018	33-Aportaciones Federales para Entidades Federativas y Municipios	I004-FAIS Municipal y de las Demarcaciones Territoriales del Distrito Federal		1,214,140.00	1,214,140.00	1,214,140.00	1,104,500.43	1,104,500.43	1,104,500.43	1,104,500.43
341	DIF18180201089238	FEDERALES (APORTACIONES, SUBSIDIOS Y CONVENIOS)	2018	33-Aportaciones Federales para Entidades Federativas y Municipios	I004-FAIS Municipal y de las Demarcaciones Territoriales del Distrito Federal		850,000.00	850,000.00	850,000.00	850,000.00	849,967.59	849,967.59	849,967.59
342	DIF18180101067175	FEDERALES (APORTACIONES, SUBSIDIOS Y CONVENIOS)	2018	33-Aportaciones Federales para Entidades Federativas y Municipios	I012-FAFEF		42,200,005.00	42,200,005.00	42,200,005.00	30,858,212.83	30,858,212.83	30,858,212.83	30,858,212.83



FUENTES DE FINANCIAMIENTO

No	FOLIO	TIPO DE RECURSO	CICLO DEL RECURSO	RAMO	PROGRAMA PRESUPUESTARIO	PROGRAMA ESTATAL O MUNICIPAL	APROBADO	MODIFICADO	Recaudado (Ministrado)	Comprometido	Devengado	Ejercido	Pagado
343	DIF18180101067068	FEDERALES (APORTACIONES, SUBSIDIOS Y CONVENIOS)	2018	33-Aportaciones Federales para Entidades Federativas y Municipios	I005-FORTAMUN		3,270,000.00	2,946,908.40	2,946,908.40	2,648,599.00	2,648,599.00	2,648,599.00	2,648,599.00
344	DIF18180101075132	FEDERALES (APORTACIONES, SUBSIDIOS Y CONVENIOS)	2018	33-Aportaciones Federales para Entidades Federativas y Municipios	I012-FAFEF		800,955.00	800,955.00	800,955.00	791,836.69	791,836.69	791,836.69	791,836.69
345	DIF18180101066024	FEDERALES (APORTACIONES, SUBSIDIOS Y CONVENIOS)	2018	33-Aportaciones Federales para Entidades Federativas y Municipios	I005-FORTAMUN		22,220,000.00	22,220,000.00	22,220,000.00	21,480,991.65	21,480,991.65	21,480,991.65	21,480,991.65
346	DIF18180201140570	FEDERALES (APORTACIONES, SUBSIDIOS Y CONVENIOS)	2018	23-Provisiones Salariales y Económicas	U135-Fondo para el Fortalecimiento Financiero		2,841,398.10	4,602,666.10	4,602,666.10	3,682,819.77	3,682,819.77	3,682,819.77	3,682,819.77
347	DIF16160200697128	FEDERALES (APORTACIONES, SUBSIDIOS Y CONVENIOS)	2016	33-Aportaciones Federales para Entidades Federativas y Municipios	I004-FAIS Municipal y de las Demarcaciones Territoriales del Distrito Federal		603,000.00	0.00	0.00	0.00	0.00	0.00	0.00
348	DIF17170100840072	FEDERALES (APORTACIONES, SUBSIDIOS Y CONVENIOS)	2017	33-Aportaciones Federales para Entidades Federativas y Municipios	I012-FAFEF		10,450,000.00	6,235,173.46	0.00	0.00	0.00	0.00	0.00
349	DIF17170100840375	FEDERALES (APORTACIONES, SUBSIDIOS Y CONVENIOS)	2017	16-Medio Ambiente y Recursos Naturales	S074-Agua Potable, Drenaje y Tratamiento		14,740,885.00	10,447,145.35	0.00	0.00	0.00	0.00	0.00
350	DIF18180101068888	FEDERALES (APORTACIONES, SUBSIDIOS Y CONVENIOS)	2018	33-Aportaciones Federales para Entidades Federativas y Municipios	I005-FORTAMUN		20,000,000.00	19,997,692.76	19,997,692.76	19,997,692.76	16,642,350.91	16,642,350.91	16,642,350.91
351	DIF18180101068770	FEDERALES (APORTACIONES, SUBSIDIOS Y CONVENIOS)	2018	33-Aportaciones Federales para Entidades Federativas y Municipios	I005-FORTAMUN		642,427.00	642,427.00	543,767.00	543,767.00	543,692.00	543,692.00	543,692.00
352	DIF18180101068773	FEDERALES (APORTACIONES, SUBSIDIOS Y CONVENIOS)	2018	33-Aportaciones Federales para Entidades Federativas y Municipios	I012-FAFEF		104,867,516.00	104,867,516.00	104,867,516.00	104,867,515.12	104,867,515.12	104,867,515.12	104,867,515.12
353	DIF16160200724362	FEDERALES (APORTACIONES, SUBSIDIOS Y CONVENIOS)	2016	33-Aportaciones Federales para Entidades Federativas y Municipios	I004-FAIS Municipal y de las Demarcaciones Territoriales del Distrito Federal		5,000,000.00	0.00	0.00	0.00	0.00	0.00	0.00
354	DIF16160200724362	MUNICIPAL	2016			Programa Municipal	5,000,000.00	0.00	0.00	0.00	0.00	0.00	0.00
355	DIF18180101057880	FEDERALES (APORTACIONES, SUBSIDIOS Y CONVENIOS)	2018	33-Aportaciones Federales para Entidades Federativas y Municipios	I004-FAIS Municipal y de las Demarcaciones Territoriales del Distrito Federal		300,522.36	520,215.82	520,215.82	520,215.82	520,091.00	520,091.00	520,091.00
356	DIF18180101066056	FEDERALES (APORTACIONES, SUBSIDIOS Y CONVENIOS)	2018	33-Aportaciones Federales para Entidades Federativas y Municipios	I005-FORTAMUN		3,831,967.00	0.00	0.00	0.00	0.00	0.00	0.00
357	DIF18180101066071	FEDERALES (APORTACIONES, SUBSIDIOS Y CONVENIOS)	2018	33-Aportaciones Federales para Entidades Federativas y Municipios	I012-FAFEF		15,000,002.00	18,000,002.00	18,000,002.00	16,399,824.16	16,399,824.16	16,399,824.16	16,399,824.16
358	DIF18180101075508	FEDERALES (APORTACIONES, SUBSIDIOS Y CONVENIOS)	2018	33-Aportaciones Federales para Entidades Federativas y Municipios	I012-FAFEF		4,000,000.00	4,000,000.00	4,000,000.00	3,872,456.90	3,872,456.90	3,872,456.90	3,872,456.90
359	DIF18180101075488	FEDERALES (APORTACIONES, SUBSIDIOS Y CONVENIOS)	2018	33-Aportaciones Federales para Entidades Federativas y Municipios	I012-FAFEF		115,900,000.00	0.00	0.00	0.00	0.00	0.00	0.00
360	DIF18180101068734	FEDERALES (APORTACIONES, SUBSIDIOS Y CONVENIOS)	2018	33-Aportaciones Federales para Entidades Federativas y Municipios	I005-FORTAMUN		4,635,000.00	4,635,000.00	4,635,000.00	2,117,279.44	2,117,279.44	2,117,279.44	2,117,279.44
361	DIF18180101068760	FEDERALES (APORTACIONES, SUBSIDIOS Y CONVENIOS)	2018	33-Aportaciones Federales para Entidades Federativas y Municipios	I005-FORTAMUN		100,000.00	100,000.00	85,260.00	85,260.00	85,260.00	85,260.00	85,260.00
362	DIF18180201089437	FEDERALES (APORTACIONES, SUBSIDIOS Y CONVENIOS)	2018	33-Aportaciones Federales para Entidades Federativas y Municipios	I004-FAIS Municipal y de las Demarcaciones Territoriales del Distrito Federal		403,458.24	403,458.24	403,458.24	403,458.24	400,340.86	400,340.86	400,340.86
363	DIF18180201138159	FEDERALES (APORTACIONES, SUBSIDIOS Y CONVENIOS)	2018	33-Aportaciones Federales para Entidades Federativas y Municipios	I012-FAFEF		10,437,908.00	10,763,624.00	10,763,624.00	10,583,807.92	10,583,807.92	10,583,807.92	10,583,807.92
364	DIF17170100840067	FEDERALES (APORTACIONES, SUBSIDIOS Y CONVENIOS)	2017	33-Aportaciones Federales para Entidades Federativas y Municipios	I012-FAFEF		13,000,000.00	0.00	0.00	0.00	0.00	0.00	0.00
365	DIF18180201089219	FEDERALES (APORTACIONES, SUBSIDIOS Y CONVENIOS)	2018	33-Aportaciones Federales para Entidades Federativas y Municipios	I004-FAIS Municipal y de las Demarcaciones Territoriales del Distrito Federal		2,207,222.00	2,207,222.00	2,207,222.00	1,936,921.44	999,760.82	999,760.82	999,760.82
366	DIF18180201089229	FEDERALES (APORTACIONES, SUBSIDIOS Y CONVENIOS)	2018	33-Aportaciones Federales para Entidades Federativas y Municipios	I004-FAIS Municipal y de las Demarcaciones Territoriales del Distrito Federal		900,000.00	900,000.00	900,000.00	900,000.00	894,798.12	894,798.12	894,798.12
367	DIF18180201089242	FEDERALES (APORTACIONES, SUBSIDIOS Y CONVENIOS)	2018	33-Aportaciones Federales para Entidades Federativas y Municipios	I004-FAIS Municipal y de las Demarcaciones Territoriales del Distrito Federal		850,000.00	850,000.00	850,000.00	850,000.00	815,504.30	815,504.30	815,504.30
368	DIF18180201090685	FEDERALES (APORTACIONES, SUBSIDIOS Y CONVENIOS)	2018	33-Aportaciones Federales para Entidades Federativas y Municipios	I004-FAIS Municipal y de las Demarcaciones Territoriales del Distrito Federal		4,241,271.00	4,241,271.00	4,241,271.00	4,238,124.42	4,238,124.42	4,238,124.42	4,238,124.42
369	DIF17170100839675	FEDERALES (APORTACIONES, SUBSIDIOS Y CONVENIOS)	2017	33-Aportaciones Federales para Entidades Federativas y Municipios	I012-FAFEF		30,000,000.00	30,000,000.00	0.00	0.00	0.00	0.00	0.00
370	DIF17170100840360	FEDERALES (APORTACIONES, SUBSIDIOS Y CONVENIOS)	2017	16-Medio Ambiente y Recursos Naturales	S074-Agua Potable, Drenaje y Tratamiento		9,300,000.00	20,352,997.90	0.00	0.00	0.00	0.00	0.00
371	DIF16160200713482	FEDERALES (APORTACIONES, SUBSIDIOS Y CONVENIOS)	2016	33-Aportaciones Federales para Entidades Federativas y Municipios	I004-FAIS Municipal y de las Demarcaciones Territoriales del Distrito Federal		603,000.00	0.00	0.00	0.00	0.00	0.00	0.00
372	DIF18180201141706	FEDERALES (APORTACIONES, SUBSIDIOS Y CONVENIOS)	2018	33-Aportaciones Federales para Entidades Federativas y Municipios	I005-FORTAMUN		1,116,451.00	2,886,077.00	2,886,077.00	2,810,678.14	2,810,678.14	2,810,678.14	2,810,678.14
373	DIF18180201138515	FEDERALES (APORTACIONES, SUBSIDIOS Y CONVENIOS)	2018	4-Gobernación	U007-Subsidios en materia de seguridad pública		2,191,847.03	2,191,533.28	2,191,533.28	2,145,693.99	2,145,693.98	2,145,693.98	2,145,693.98
374	DIF18180101075714	FEDERALES (APORTACIONES, SUBSIDIOS Y CONVENIOS)	2018	33-Aportaciones Federales para Entidades Federativas y Municipios	I012-FAFEF		1,645,329.00	1,645,329.00	1,645,329.00	1,645,223.31	1,645,223.27	1,645,223.27	1,645,223.27
375	DIF18180101075755	FEDERALES (APORTACIONES, SUBSIDIOS Y CONVENIOS)	2018	33-Aportaciones Federales para Entidades Federativas y Municipios	I012-FAFEF		4,976,314.00	4,976,314.00	4,976,314.00	4,973,857.98	4,973,857.98	4,973,857.98	4,973,857.98
376	DIF18180101071623	FEDERALES (APORTACIONES, SUBSIDIOS Y CONVENIOS)	2018	23-Provisiones Salariales y Económicas	U087-Fondo de Capitalidad		421,000,000.00	416,369,000.00	416,369,000.00	327,539,245.92	327,539,245.92	327,539,245.92	327,539,245.92
377	DIF18180101075907	FEDERALES (APORTACIONES, SUBSIDIOS Y CONVENIOS)	2018	33-Aportaciones Federales para Entidades Federativas y Municipios	I005-FORTAMUN		3,100,000.00	2,009,505.32	2,009,505.32	2,009,505.32	2,009,505.32	2,009,505.32	2,009,505.32
378	DIF18180101068301	FEDERALES (APORTACIONES, SUBSIDIOS Y CONVENIOS)	2018	33-Aportaciones Federales para Entidades Federativas y Municipios	I012-FAFEF		5,000,000.00	5,000,000.00	5,000,000.00	4,215,238.69	3,292,186.72	3,292,186.72	3,292,186.72
379	DIF18180201138569	FEDERALES (APORTACIONES, SUBSIDIOS Y CONVENIOS)	2018	4-Gobernación	U007-Subsidios en materia de seguridad pública		3,389,116.23	3,388,808.53	3,388,808.53	3,189,814.47	3,189,814.46	3,189,814.46	3,189,814.46
380	DIF18180201089541	FEDERALES (APORTACIONES, SUBSIDIOS Y CONVENIOS)	2018	33-Aportaciones Federales para Entidades Federativas y Municipios	I004-FAIS Municipal y de las Demarcaciones Territoriales del Distrito Federal		837,217.70	837,217.70	837,217.70	833,952.48	833,952.47	833,952.47	833,952.47
381	DIF18180201089505	FEDERALES (APORTACIONES, SUBSIDIOS Y CONVENIOS)	2018	33-Aportaciones Federales para Entidades Federativas y Municipios	I004-FAIS Municipal y de las Demarcaciones Territoriales del Distrito Federal		620,410.00	620,410.00	620,410.00	620,410.00	617,700.00	617,700.00	617,700.00
382	DIF18180201140601	FEDERALES (APORTACIONES, SUBSIDIOS Y CONVENIOS)	2018	23-Provisiones Salariales y Económicas	U135-Fondo para el Fortalecimiento Financiero		1,683,895.72	2,242,750.00	2,242,750.00	1,503,098.78	1,503,098.78	1,503,098.78	1,503,098.78
383	DIF18180101067183	FEDERALES (APORTACIONES, SUBSIDIOS Y CONVENIOS)	2018	33-Aportaciones Federales para Entidades Federativas y Municipios	I011-FASP		63,557,375.00	59,755,811.00	59,755,811.00	54,978,510.41	54,978,510.41	54,978,510.41	54,978,510.41
384	DIF18180101065968	FEDERALES (APORTACIONES, SUBSIDIOS Y CONVENIOS)	2018	33-Aportaciones Federales para Entidades Federativas y Municipios	I005-FORTAMUN		63,250,000.00	54,210,390.53	54,210,390.53	50,031,497.42	50,031,497.42	50,031,497.42	50,031,497.42
385	DIF18180101077584	FEDERALES (APORTACIONES, SUBSIDIOS Y CONVENIOS)	2018	33-Aportaciones Federales para Entidades Federativas y Municipios	I005-FORTAMUN		1,000,000.00	999,804.00	999,804.00	784,160.00	784,160.00	784,160.00	784,160.00

No	FOLIO	TIPO DE RECURSO	CICLO DEL RECURSO	RAMO	PROGRAMA PRESUPUESTARIO	PROGRAMA ESTATAL O MUNICIPAL	APROBADO	MODIFICADO	Recaudado (Ministrado)	Comprometido	Devengado	Ejercido	Pagado
386	DIF18180101075739	FEDERALES (APORTACIONES, SUBSIDIOS Y CONVENIOS)	2018	33-Aportaciones Federales para Entidades Federativas y Municipios	I012-FAFEF		9,158,314.00	9,158,579.00	9,158,579.00	9,156,941.70	9,156,941.69	9,156,941.69	9,156,941.69
387	DIF17180101076065	FEDERALES (APORTACIONES, SUBSIDIOS Y CONVENIOS)	2017	23-Provisiones Salariales y Económicas	U132-Fondo para el Fortalecimiento de la Infraestructura Estatal y Municipal		44,354,134.89	44,354,134.89	44,354,134.89	44,354,134.89	44,311,754.35	44,311,754.35	44,311,754.35
388	DIF18180201089208	FEDERALES (APORTACIONES, SUBSIDIOS Y CONVENIOS)	2018	33-Aportaciones Federales para Entidades Federativas y Municipios	I004-FAIS Municipal y de las Demarcaciones Territoriales del Distrito Federal		538,132.00	538,132.00	538,132.00	489,537.47	489,537.47	489,537.47	489,537.47
389	DIF18180201089472	FEDERALES (APORTACIONES, SUBSIDIOS Y CONVENIOS)	2018	33-Aportaciones Federales para Entidades Federativas y Municipios	I004-FAIS Municipal y de las Demarcaciones Territoriales del Distrito Federal		1,353,704.00	1,353,704.00	1,353,704.00	1,353,704.00	1,353,704.00	1,353,704.00	1,353,704.00
390	DIF18180201089249	FEDERALES (APORTACIONES, SUBSIDIOS Y CONVENIOS)	2018	33-Aportaciones Federales para Entidades Federativas y Municipios	I004-FAIS Municipal y de las Demarcaciones Territoriales del Distrito Federal		900,000.00	900,000.00	900,000.00	900,000.00	898,774.66	898,774.66	898,774.66
391	DIF18180101068739	FEDERALES (APORTACIONES, SUBSIDIOS Y CONVENIOS)	2018	33-Aportaciones Federales para Entidades Federativas y Municipios	I005-FORTAMUN		13,800.00	13,800.00	13,800.00	13,800.00	9,639.60	9,639.60	9,639.60
392	DIF18180201133512	FEDERALES (APORTACIONES, SUBSIDIOS Y CONVENIOS)	2018	33-Aportaciones Federales para Entidades Federativas y Municipios	I012-FAFEF		6,000,000.00	0.00	0.00	0.00	0.00	0.00	0.00
393	DIF18180201135120	FEDERALES (APORTACIONES, SUBSIDIOS Y CONVENIOS)	2018	33-Aportaciones Federales para Entidades Federativas y Municipios	I011-FASP		35,157,175.23	33,157,175.23	33,157,175.23	22,237,737.48	20,635,139.48	20,635,139.48	20,635,139.48
394	DIF16160200691472	FEDERALES (APORTACIONES, SUBSIDIOS Y CONVENIOS)	2016	33-Aportaciones Federales para Entidades Federativas y Municipios	I004-FAIS Municipal y de las Demarcaciones Territoriales del Distrito Federal		10,000,000.00	10,000,000.00	0.00	0.00	0.00	0.00	0.00
395	DIF18180101057927	FEDERALES (APORTACIONES, SUBSIDIOS Y CONVENIOS)	2018	33-Aportaciones Federales para Entidades Federativas y Municipios	I004-FAIS Municipal y de las Demarcaciones Territoriales del Distrito Federal		2,016,007.00	2,016,007.00	2,016,007.00	2,015,351.14	2,015,351.14	2,015,351.14	2,015,351.14
396	DIF18180101066013	FEDERALES (APORTACIONES, SUBSIDIOS Y CONVENIOS)	2018	33-Aportaciones Federales para Entidades Federativas y Municipios	I005-FORTAMUN		1,800,000.00	1,523,656.34	1,523,656.34	1,523,656.26	1,523,656.26	1,523,656.26	1,523,656.26
397	DIF18180201138020	FEDERALES (APORTACIONES, SUBSIDIOS Y CONVENIOS)	2018	23-Provisiones Salariales y Económicas	U135-Fondo para el Fortalecimiento Financiero		5,000,000.00	5,000,000.00	5,000,000.00	7,150.01	7,150.01	7,150.01	7,150.01
398	DIF17180201141643	FEDERALES (APORTACIONES, SUBSIDIOS Y CONVENIOS)	2017	23-Provisiones Salariales y Económicas	U128-Proyectos de Desarrollo Regional		15,221,110.80	15,221,110.80	15,221,110.80	13,366,446.90	13,366,446.90	13,366,446.90	13,366,446.90
399	DIF18180201143425	FEDERALES (APORTACIONES, SUBSIDIOS Y CONVENIOS)	2018	33-Aportaciones Federales para Entidades Federativas y Municipios	I012-FAFEF		9,898,894.00	3,000,000.00	3,000,000.00	2,999,509.12	2,999,509.12	2,999,509.12	2,999,509.12
400	DIF17180201140298	FEDERALES (APORTACIONES, SUBSIDIOS Y CONVENIOS)	2017	23-Provisiones Salariales y Económicas	U022-Programas Regionales		1,943,313.53	4,301,694.46	4,301,694.46	3,844,609.80	3,844,609.80	3,844,609.80	3,844,609.80
401	DIF17180201140308	FEDERALES (APORTACIONES, SUBSIDIOS Y CONVENIOS)	2017	23-Provisiones Salariales y Económicas	U022-Programas Regionales		304,225.61	1,307,392.97	1,307,392.97	1,078,612.38	1,078,612.38	1,078,612.38	1,078,612.38
402	DIF16160200708197	FEDERALES (APORTACIONES, SUBSIDIOS Y CONVENIOS)	2017	33-Aportaciones Federales para Entidades Federativas y Municipios	I004-FAIS Municipal y de las Demarcaciones Territoriales del Distrito Federal		563,672.58	0.00	0.00	0.00	0.00	0.00	0.00
403	DIF18180101068155	FEDERALES (APORTACIONES, SUBSIDIOS Y CONVENIOS)	2018	33-Aportaciones Federales para Entidades Federativas y Municipios	I012-FAFEF		10,486,815.00	10,486,815.00	10,486,815.00	10,158,463.30	10,158,463.30	10,158,463.30	10,158,463.30
404	DIF18180101068766	FEDERALES (APORTACIONES, SUBSIDIOS Y CONVENIOS)	2018	33-Aportaciones Federales para Entidades Federativas y Municipios	I012-FAFEF		5,000,000.00	500,000.00	500,000.00	0.00	0.00	0.00	0.00
405	DIF18180101075142	FEDERALES (APORTACIONES, SUBSIDIOS Y CONVENIOS)	2018	33-Aportaciones Federales para Entidades Federativas y Municipios	I012-FAFEF		8,888,319.00	8,888,319.00	8,888,319.00	8,888,318.99	8,888,318.99	8,888,318.99	8,888,318.99
406	DIF18180101068254	FEDERALES (APORTACIONES, SUBSIDIOS Y CONVENIOS)	2018	33-Aportaciones Federales para Entidades Federativas y Municipios	I005-FORTAMUN		10,000,000.00	2,500,003.00	2,500,003.00	2,500,000.00	2,500,000.00	2,500,000.00	2,500,000.00
407	DIF18180101066046	FEDERALES (APORTACIONES, SUBSIDIOS Y CONVENIOS)	2018	33-Aportaciones Federales para Entidades Federativas y Municipios	I005-FORTAMUN		36,522,257.00	36,456,973.75	36,456,973.75	36,454,172.50	36,454,172.50	36,454,172.50	36,454,172.50
408	DIF18180101067163	FEDERALES (APORTACIONES, SUBSIDIOS Y CONVENIOS)	2018	33-Aportaciones Federales para Entidades Federativas y Municipios	I005-FORTAMUN		20,000,000.00	20,000,000.00	20,000,000.00	4,023,787.03	4,023,787.03	4,023,787.03	4,023,787.03
409	DIF18180101076905	FEDERALES (APORTACIONES, SUBSIDIOS Y CONVENIOS)	2018	23-Provisiones Salariales y Económicas	U087-Fondo de Capitalidad		200,000,000.00	197,600,000.00	197,600,000.00	184,470,131.33	184,470,131.33	184,470,131.33	184,470,131.33
410	DIF18180101075481	FEDERALES (APORTACIONES, SUBSIDIOS Y CONVENIOS)	2018	33-Aportaciones Federales para Entidades Federativas y Municipios	I012-FAFEF		15,000,000.00	15,000,000.00	15,000,000.00	14,999,474.75	14,999,474.75	14,999,474.75	14,999,474.75
411	DIF16160200646357	FEDERALES (APORTACIONES, SUBSIDIOS Y CONVENIOS)	2016	33-Aportaciones Federales para Entidades Federativas y Municipios	I004-FAIS Municipal y de las Demarcaciones Territoriales del Distrito Federal		1,358,000.00	1,358,000.00	1,358,000.00	1,340,569.00	1,340,569.00	1,340,569.00	1,340,569.00
412	DIF16160200713483	FEDERALES (APORTACIONES, SUBSIDIOS Y CONVENIOS)	2016	33-Aportaciones Federales para Entidades Federativas y Municipios	I004-FAIS Municipal y de las Demarcaciones Territoriales del Distrito Federal		677,953.82	0.00	0.00	0.00	0.00	0.00	0.00
413	DIF18180101075490	FEDERALES (APORTACIONES, SUBSIDIOS Y CONVENIOS)	2018	33-Aportaciones Federales para Entidades Federativas y Municipios	I012-FAFEF		15,000,000.00	24,596,142.52	0.00	0.00	0.00	0.00	0.00
414	DIF18180201089205	FEDERALES (APORTACIONES, SUBSIDIOS Y CONVENIOS)	2018	33-Aportaciones Federales para Entidades Federativas y Municipios	I004-FAIS Municipal y de las Demarcaciones Territoriales del Distrito Federal		131,386.00	131,386.00	131,386.00	125,611.16	125,611.16	125,611.16	0.00
415	DIF18180201089217	FEDERALES (APORTACIONES, SUBSIDIOS Y CONVENIOS)	2018	33-Aportaciones Federales para Entidades Federativas y Municipios	I004-FAIS Municipal y de las Demarcaciones Territoriales del Distrito Federal		699,132.00	699,132.00	699,132.00	665,354.00	665,354.00	665,354.00	665,354.00
416	DIF16160200697171	FEDERALES (APORTACIONES, SUBSIDIOS Y CONVENIOS)	2016	33-Aportaciones Federales para Entidades Federativas y Municipios	I004-FAIS Municipal y de las Demarcaciones Territoriales del Distrito Federal		39,000.00	39,000.00	39,000.00	0.00	0.00	0.00	0.00
417	DIF17180101076936	FEDERALES (APORTACIONES, SUBSIDIOS Y CONVENIOS)	2017	23-Provisiones Salariales y Económicas	U128-Proyectos de Desarrollo Regional		3,827,430.00	3,827,430.00	3,827,430.00	3,827,430.00	3,818,091.99	3,818,091.99	3,818,091.99
418	DIF18180101068229	FEDERALES (APORTACIONES, SUBSIDIOS Y CONVENIOS)	2018	33-Aportaciones Federales para Entidades Federativas y Municipios	I012-FAFEF		11,244,000.00	11,244,000.00	11,244,000.00	11,243,999.98	11,243,999.98	11,243,999.98	11,243,999.98
419	DIF18180101068732	FEDERALES (APORTACIONES, SUBSIDIOS Y CONVENIOS)	2018	33-Aportaciones Federales para Entidades Federativas y Municipios	I005-FORTAMUN		150,000.00	3,200,383.56	3,200,383.56	3,200,383.56	3,198,219.72	3,198,219.72	3,198,219.72
420	DIF17170100840376	FEDERALES (APORTACIONES, SUBSIDIOS Y CONVENIOS)	2017	16-Medio Ambiente y Recursos Naturales	S074-Agua Potable, Drenaje y Tratamiento		1,500,000.00	0.00	0.00	0.00	0.00	0.00	0.00
421	DIF18180201089194	FEDERALES (APORTACIONES, SUBSIDIOS Y CONVENIOS)	2018	33-Aportaciones Federales para Entidades Federativas y Municipios	I004-FAIS Municipal y de las Demarcaciones Territoriales del Distrito Federal		1,103,611.00	1,103,611.00	1,103,611.00	996,700.66	877,581.86	877,581.86	877,581.86
422	DIF17170100839743	FEDERALES (APORTACIONES, SUBSIDIOS Y CONVENIOS)	2017	33-Aportaciones Federales para Entidades Federativas y Municipios	I012-FAFEF		4,000,000.00	7,088,389.82	0.00	0.00	0.00	0.00	0.00
423	DIF18180201142780	FEDERALES (APORTACIONES, SUBSIDIOS Y CONVENIOS)	2018	23-Provisiones Salariales y Económicas	U135-Fondo para el Fortalecimiento Financiero		10,000,000.00	10,000,000.00	10,000,000.00	9,979,439.34	9,979,439.34	9,979,439.34	9,979,439.34
424	DIF18180201137681	FEDERALES (APORTACIONES, SUBSIDIOS Y CONVENIOS)	2018	33-Aportaciones Federales para Entidades Federativas y Municipios	I005-FORTAMUN		800,000.00	0.00	0.00	0.00	0.00	0.00	0.00
425	DIF18180101068724	FEDERALES (APORTACIONES, SUBSIDIOS Y CONVENIOS)	2018	33-Aportaciones Federales para Entidades Federativas y Municipios	I005-FORTAMUN		50,000,000.00	50,000,000.00	50,000,000.00	50,000,000.00	49,971,913.01	49,971,913.01	49,971,913.01
426	DIF18180101068291	FEDERALES (APORTACIONES, SUBSIDIOS Y CONVENIOS)	2018	33-Aportaciones Federales para Entidades Federativas y Municipios	I012-FAFEF		27,500,000.00	34,500,000.00	34,500,000.00	34,499,999.50	34,494,589.69	34,494,589.69	34,494,589.69
427	DIF18180101068138	FEDERALES (APORTACIONES, SUBSIDIOS Y CONVENIOS)	2018	33-Aportaciones Federales para Entidades Federativas y Municipios	I012-FAFEF		1,060,000.00	1,060,000.00	1,060,000.00	1,059,747.30	1,059,747.30	1,059,747.30	1,059,747.30
428	DIF18180201089199	FEDERALES (APORTACIONES, SUBSIDIOS Y CONVENIOS)	2018	33-Aportaciones Federales para Entidades Federativas y Municipios	I004-FAIS Municipal y de las Demarcaciones Territoriales del Distrito Federal		131,386.00	131,386.00	131,386.00	131,354.99	21,382.56	21,382.56	21,382.56

No	FOLIO	TIPO DE RECURSO	CICLO DEL RECURSO	RAMO	PROGRAMA PRESUPUESTARIO	PROGRAMA ESTATAL O MUNICIPAL	APROBADO	MODIFICADO	Recaudado (Ministrado)	Comprometido	Devengado	Ejercido	Pagado
429	DIF18180101068778	FEDERALES (APORTACIONES, SUBSIDIOS Y CONVENIOS)	2018	33-Aportaciones Federales para Entidades Federativas y Municipios	I012-FAFEF		11,500,000.00	36,330,761.00	36,330,761.00	36,330,761.00	35,636,667.58	35,636,667.58	35,636,667.58
430	DIF18180201089517	FEDERALES (APORTACIONES, SUBSIDIOS Y CONVENIOS)	2018	33-Aportaciones Federales para Entidades Federativas y Municipios	I004-FAIS Municipal y de las Demarcaciones Territoriales del Distrito Federal		125,000,000.00	125,000,000.09	125,000,000.00	113,042,402.54	113,042,402.54	113,042,402.54	113,042,402.54
431	DIF17170401041467	FEDERALES (APORTACIONES, SUBSIDIOS Y CONVENIOS)	2017	23-Provisiones Salariales y Económicas	U128-Proyectos de Desarrollo Regional		8,263,180.00	8,172,285.02	8,172,285.02	8,172,285.02	8,171,130.61	8,171,130.61	8,171,130.61
432	DIF18180101067073	FEDERALES (APORTACIONES, SUBSIDIOS Y CONVENIOS)	2018	33-Aportaciones Federales para Entidades Federativas y Municipios	I005-FORTAMUN		1,300,000.00	1,300,000.00	1,300,000.00	1,169,764.30	1,169,764.30	1,169,764.30	1,169,764.30
433	DIF18180101066010	FEDERALES (APORTACIONES, SUBSIDIOS Y CONVENIOS)	2018	33-Aportaciones Federales para Entidades Federativas y Municipios	I005-FORTAMUN		3,296,996.00	3,123,372.47	3,123,372.41	3,123,372.41	3,123,372.41	3,123,372.41	3,123,372.41
434	DIF18180101075718	FEDERALES (APORTACIONES, SUBSIDIOS Y CONVENIOS)	2018	33-Aportaciones Federales para Entidades Federativas y Municipios	I012-FAFEF		3,439,053.00	3,439,053.00	3,439,053.00	3,438,997.68	3,438,997.68	3,438,997.68	3,438,997.68
435	DIF18180101075989	FEDERALES (APORTACIONES, SUBSIDIOS Y CONVENIOS)	2018	33-Aportaciones Federales para Entidades Federativas y Municipios	I012-FAFEF		25,815,042.00	12,065,067.00	12,065,067.00	12,065,067.00	11,993,664.17	11,993,664.17	11,993,664.17
436	DIF17180201141653	FEDERALES (APORTACIONES, SUBSIDIOS Y CONVENIOS)	2017	23-Provisiones Salariales y Económicas	U132-Fondo para el Fortalecimiento de la Infraestructura Estatal y Municipal		1,002,980.32	1,002,980.32	1,002,980.32	1,002,976.71	1,002,976.71	1,002,976.71	1,002,976.71
437	DIF18180201139334	FEDERALES (APORTACIONES, SUBSIDIOS Y CONVENIOS)	2018	23-Provisiones Salariales y Económicas	U135-Fondo para el Fortalecimiento Financiero		10,000,000.00	10,000,000.00	10,000,000.00	9,945,977.08	9,945,977.08	9,945,977.08	9,945,977.08
438	DIF18180101057977	FEDERALES (APORTACIONES, SUBSIDIOS Y CONVENIOS)	2018	33-Aportaciones Federales para Entidades Federativas y Municipios	I004-FAIS Municipal y de las Demarcaciones Territoriales del Distrito Federal		128,663.31	128,663.31	128,663.31	128,663.31	128,663.25	128,663.25	128,663.25
439	DIF18180101057978	FEDERALES (APORTACIONES, SUBSIDIOS Y CONVENIOS)	2018	33-Aportaciones Federales para Entidades Federativas y Municipios	I004-FAIS Municipal y de las Demarcaciones Territoriales del Distrito Federal		96,696.49	96,696.49	96,696.49	96,696.49	96,696.45	96,696.45	96,696.45
440	DIF18180101075486	FEDERALES (APORTACIONES, SUBSIDIOS Y CONVENIOS)	2018	33-Aportaciones Federales para Entidades Federativas y Municipios	I012-FAFEF		2,500,000.00	2,500,000.00	2,500,000.00	2,420,447.01	2,420,447.01	2,370,448.29	2,370,448.29
441	DIF18180201089189	FEDERALES (APORTACIONES, SUBSIDIOS Y CONVENIOS)	2018	33-Aportaciones Federales para Entidades Federativas y Municipios	I004-FAIS Municipal y de las Demarcaciones Territoriales del Distrito Federal		6,964,906.00	6,964,906.00	6,964,906.00	6,340,041.33	6,206,731.05	6,206,731.05	6,206,731.05
442	DIF18180101073523	FEDERALES (APORTACIONES, SUBSIDIOS Y CONVENIOS)	2018	33-Aportaciones Federales para Entidades Federativas y Municipios	I005-FORTAMUN		56,006,126.00	56,368,995.00	56,368,995.00	56,368,995.00	55,584,341.00	55,584,341.00	55,584,341.00
443	DIF18180201089234	FEDERALES (APORTACIONES, SUBSIDIOS Y CONVENIOS)	2018	33-Aportaciones Federales para Entidades Federativas y Municipios	I004-FAIS Municipal y de las Demarcaciones Territoriales del Distrito Federal		1,400,000.00	1,400,000.00	1,400,000.00	1,400,000.00	1,397,902.92	1,397,902.92	1,397,902.92
444	DIF18180201089483	FEDERALES (APORTACIONES, SUBSIDIOS Y CONVENIOS)	2018	33-Aportaciones Federales para Entidades Federativas y Municipios	I004-FAIS Municipal y de las Demarcaciones Territoriales del Distrito Federal		680,745.74	680,745.74	680,745.74	680,745.74	680,745.73	680,745.73	680,745.73
445	DIF16160300795009	FEDERALES (APORTACIONES, SUBSIDIOS Y CONVENIOS)	2016	33-Aportaciones Federales para Entidades Federativas y Municipios	I004-FAIS Municipal y de las Demarcaciones Territoriales del Distrito Federal		597,141.00	0.00	0.00	0.00	0.00	0.00	0.00
446	DIF18180101075873	FEDERALES (APORTACIONES, SUBSIDIOS Y CONVENIOS)	2018	33-Aportaciones Federales para Entidades Federativas y Municipios	I005-FORTAMUN		3,468,253.00	240,000.00	240,000.00	240,000.00	240,000.00	240,000.00	240,000.00
447	DIF18180101068246	FEDERALES (APORTACIONES, SUBSIDIOS Y CONVENIOS)	2018	33-Aportaciones Federales para Entidades Federativas y Municipios	I012-FAFEF		4,256,959.00	4,256,959.00	4,256,959.00	4,256,959.00	4,256,958.99	4,256,958.99	4,256,958.99
448	DIF18180101076041	FEDERALES (APORTACIONES, SUBSIDIOS Y CONVENIOS)	2018	33-Aportaciones Federales para Entidades Federativas y Municipios	I012-FAFEF		4,686,453.00	6,581,555.00	6,581,555.00	6,581,555.00	6,581,555.00	6,581,555.00	6,581,555.00
449	DIF18180101068807	FEDERALES (APORTACIONES, SUBSIDIOS Y CONVENIOS)	2018	33-Aportaciones Federales para Entidades Federativas y Municipios	I005-FORTAMUN		9,593,993.00	9,593,993.00	9,593,993.00	9,214,153.94	7,958,805.54	7,958,805.54	7,958,805.54
450	DIF18180101069787	FEDERALES (APORTACIONES, SUBSIDIOS Y CONVENIOS)	2018	23-Provisiones Salariales y Económicas	U057-Fondo Metropolitano		100,000,000.00	100,000,000.00	0.00	0.00	0.00	0.00	0.00
451	DIF17170100840350	FEDERALES (APORTACIONES, SUBSIDIOS Y CONVENIOS)	2017	16-Medio Ambiente y Recursos Naturales	S074-Agua Potable, Drenaje y Tratamiento		1,875,000.00	0.00	0.00	0.00	0.00	0.00	0.00
452	DIF17170100839716	FEDERALES (APORTACIONES, SUBSIDIOS Y CONVENIOS)	2017	33-Aportaciones Federales para Entidades Federativas y Municipios	I012-FAFEF		10,850,000.00	0.00	0.00	0.00	0.00	0.00	0.00
453	DIF18180201138455	FEDERALES (APORTACIONES, SUBSIDIOS Y CONVENIOS)	2018	4-Gobernación	U007-Subsidios en materia de seguridad pública		2,749,962.68	2,749,646.11	2,749,646.11	2,591,252.88	2,591,252.87	2,591,252.87	2,591,252.87
454	DIF18180201140677	FEDERALES (APORTACIONES, SUBSIDIOS Y CONVENIOS)	2018	23-Provisiones Salariales y Económicas	U135-Fondo para el Fortalecimiento Financiero		4,948,328.96	6,752,210.00	6,752,210.00	5,775,201.32	5,775,201.32	5,775,201.32	5,775,201.32
455	DIF180401402317	FEDERALES (APORTACIONES, SUBSIDIOS Y CONVENIOS)	2018	33-Aportaciones Federales para Entidades Federativas y Municipios	I003-FAIS Entidades		250,000.00	250,000.00	250,000.00	0.00	0.00	0.00	0.00
456	DIF180401402288	FEDERALES (APORTACIONES, SUBSIDIOS Y CONVENIOS)	2018	33-Aportaciones Federales para Entidades Federativas y Municipios	I003-FAIS Entidades		15,000.00	15,000.00	15,000.00	15,000.00	15,000.00	15,000.00	15,000.00
457	DIF180401402325	FEDERALES (APORTACIONES, SUBSIDIOS Y CONVENIOS)	2018	33-Aportaciones Federales para Entidades Federativas y Municipios	I003-FAIS Entidades		210,000.00	210,000.00	210,000.00	210,000.00	210,000.00	210,000.00	210,000.00
458	DIF17170401041639	FEDERALES (APORTACIONES, SUBSIDIOS Y CONVENIOS)	2017	23-Provisiones Salariales y Económicas	U128-Proyectos de Desarrollo Regional		8,723,524.00	8,627,565.24	8,627,565.24	8,627,565.24	8,627,565.23	8,627,565.23	8,627,565.23
459	DIF18180101075917	FEDERALES (APORTACIONES, SUBSIDIOS Y CONVENIOS)	2018	33-Aportaciones Federales para Entidades Federativas y Municipios	I005-FORTAMUN		800,000.00	0.00	0.00	0.00	0.00	0.00	0.00
460	DIF18180101073545	FEDERALES (APORTACIONES, SUBSIDIOS Y CONVENIOS)	2018	33-Aportaciones Federales para Entidades Federativas y Municipios	I005-FORTAMUN		7,160,420.00	5,472,046.00	5,472,046.00	5,472,046.00	5,433,361.70	5,433,361.70	5,433,361.70
461	DIF18180101068790	FEDERALES (APORTACIONES, SUBSIDIOS Y CONVENIOS)	2018	33-Aportaciones Federales para Entidades Federativas y Municipios	I012-FAFEF		41,430,760.00	3,600,000.00	3,600,000.00	3,600,000.00	3,526,111.56	3,526,111.56	3,526,111.56
462	DIF180401402305	FEDERALES (APORTACIONES, SUBSIDIOS Y CONVENIOS)	2018	33-Aportaciones Federales para Entidades Federativas y Municipios	I003-FAIS Entidades		650,000.00	650,000.00	650,000.00	0.00	0.00	0.00	0.00
463	DIF180401402308	FEDERALES (APORTACIONES, SUBSIDIOS Y CONVENIOS)	2018	33-Aportaciones Federales para Entidades Federativas y Municipios	I003-FAIS Entidades		180,000.00	180,000.00	180,000.00	180,000.00	180,000.00	180,000.00	180,000.00
464	DIF180401402310	FEDERALES (APORTACIONES, SUBSIDIOS Y CONVENIOS)	2018	33-Aportaciones Federales para Entidades Federativas y Municipios	I003-FAIS Entidades		105,000.00	105,000.00	105,000.00	105,000.00	105,000.00	105,000.00	105,000.00
465	DIF180401402294	FEDERALES (APORTACIONES, SUBSIDIOS Y CONVENIOS)	2018	33-Aportaciones Federales para Entidades Federativas y Municipios	I003-FAIS Entidades		45,000.00	45,000.00	45,000.00	45,000.00	45,000.00	45,000.00	45,000.00
466	DIF180401402298	FEDERALES (APORTACIONES, SUBSIDIOS Y CONVENIOS)	2018	33-Aportaciones Federales para Entidades Federativas y Municipios	I003-FAIS Entidades		270,000.00	270,000.00	270,000.00	270,000.00	270,000.00	270,000.00	270,000.00
467	DIF16160200708217	FEDERALES (APORTACIONES, SUBSIDIOS Y CONVENIOS)	2016	33-Aportaciones Federales para Entidades Federativas y Municipios	I004-FAIS Municipal y de las Demarcaciones Territoriales del Distrito Federal		34,198.80	34,198.80	34,198.80	0.00	0.00	0.00	0.00
468	DIF180401402300	FEDERALES (APORTACIONES, SUBSIDIOS Y CONVENIOS)	2018	33-Aportaciones Federales para Entidades Federativas y Municipios	I003-FAIS Entidades		15,000.00	15,000.00	15,000.00	15,000.00	15,000.00	15,000.00	15,000.00
469	DIF18180101057935	FEDERALES (APORTACIONES, SUBSIDIOS Y CONVENIOS)	2018	33-Aportaciones Federales para Entidades Federativas y Municipios	I004-FAIS Municipal y de las Demarcaciones Territoriales del Distrito Federal		283,022.00	283,022.00	283,022.00	275,337.41	275,337.41	275,337.41	275,337.41
470	DIF18180201089209	FEDERALES (APORTACIONES, SUBSIDIOS Y CONVENIOS)	2018	33-Aportaciones Federales para Entidades Federativas y Municipios	I004-FAIS Municipal y de las Demarcaciones Territoriales del Distrito Federal		1,119,255.00	1,119,255.00	1,119,255.00	1,105,884.11	1,105,884.11	1,105,884.11	1,105,884.11
471	DIF18180101067589	FEDERALES (APORTACIONES, SUBSIDIOS Y CONVENIOS)	2018	33-Aportaciones Federales para Entidades Federativas y Municipios	I012-FAFEF		18,607,956.00	18,607,956.00	18,607,956.00	18,607,956.00	18,607,955.99	18,607,955.99	18,607,955.99



No	FOLIO	TIPO DE RECURSO	CICLO DEL RECURSO	RAMO	PROGRAMA PRESUPUESTARIO	PROGRAMA ESTATAL O MUNICIPAL	APROBADO	MODIFICADO	Recaudado (Ministrado)	Comprometido	Devengado	Ejercido	Pagado
472	DIF18180101066053	FEDERALES (APORTACIONES, SUBSIDIOS Y CONVENIOS)	2018	33-Aportaciones Federales para Entidades Federativas y Municipios	I005-FORTAMUN		680,000.00	500,000.00	500,000.00	500,000.00	500,000.00	500,000.00	500,000.00
473	DIF18180101075477	FEDERALES (APORTACIONES, SUBSIDIOS Y CONVENIOS)	2018	33-Aportaciones Federales para Entidades Federativas y Municipios	I012-FAFEF		7,500,000.00	7,273,750.00	7,273,750.00	3,324,785.55	3,324,785.55	3,324,785.55	3,324,785.55
474	DIF18180101077416	FEDERALES (APORTACIONES, SUBSIDIOS Y CONVENIOS)	2018	33-Aportaciones Federales para Entidades Federativas y Municipios	I012-FAFEF		9,219,710.00	20,895,710.00	20,895,710.00	19,454,799.20	19,454,799.20	19,454,799.20	19,454,799.20
475	DIF18180201139667	FEDERALES (APORTACIONES, SUBSIDIOS Y CONVENIOS)	2018	23-Provisiones Salariales y Económicas	U135-Fondo para el Fortalecimiento Financiero		10,000,000.00	10,000,000.00	10,000,000.00	9,984,311.20	9,984,311.20	9,984,311.20	9,984,311.20
476	DIF18180201139247	FEDERALES (APORTACIONES, SUBSIDIOS Y CONVENIOS)	2018	33-Aportaciones Federales para Entidades Federativas y Municipios	I012-FAFEF		727,174.00	0.00	0.00	0.00	0.00	0.00	0.00
477	DIF180401402312	FEDERALES (APORTACIONES, SUBSIDIOS Y CONVENIOS)	2018	33-Aportaciones Federales para Entidades Federativas y Municipios	I003-FAIS Entidades		150,000.00	150,000.00	150,000.00	0.00	0.00	0.00	0.00
478	DIF180401402329	FEDERALES (APORTACIONES, SUBSIDIOS Y CONVENIOS)	2018	33-Aportaciones Federales para Entidades Federativas y Municipios	I003-FAIS Entidades		150,000.00	150,000.00	150,000.00	0.00	0.00	0.00	0.00
479	DIF180401402337	FEDERALES (APORTACIONES, SUBSIDIOS Y CONVENIOS)	2018	33-Aportaciones Federales para Entidades Federativas y Municipios	I003-FAIS Entidades		60,000.00	60,000.00	60,000.00	60,000.00	60,000.00	60,000.00	60,000.00
480	DIF18180201141614	FEDERALES (APORTACIONES, SUBSIDIOS Y CONVENIOS)	2018	23-Provisiones Salariales y Económicas	U135-Fondo para el Fortalecimiento Financiero		12,585,240.00	12,585,240.00	12,585,240.00	10,228,973.93	10,228,973.93	10,228,973.93	10,228,973.93
481	DIF180401402430	FEDERALES (APORTACIONES, SUBSIDIOS Y CONVENIOS)	2018	33-Aportaciones Federales para Entidades Federativas y Municipios	I003-FAIS Entidades		480,000.00	480,000.00	480,000.00	480,000.00	480,000.00	480,000.00	480,000.00
482	DIF180401402431	FEDERALES (APORTACIONES, SUBSIDIOS Y CONVENIOS)	2018	33-Aportaciones Federales para Entidades Federativas y Municipios	I003-FAIS Entidades		210,000.00	210,000.00	210,000.00	210,000.00	210,000.00	210,000.00	210,000.00
483	DIF180401402432	FEDERALES (APORTACIONES, SUBSIDIOS Y CONVENIOS)	2018	33-Aportaciones Federales para Entidades Federativas y Municipios	I003-FAIS Entidades		1,200,000.00	1,200,000.00	1,200,000.00	1,200,000.00	1,200,000.00	1,200,000.00	1,200,000.00
484	DIF180401402429	FEDERALES (APORTACIONES, SUBSIDIOS Y CONVENIOS)	2018	33-Aportaciones Federales para Entidades Federativas y Municipios	I003-FAIS Entidades		15,000.00	15,000.00	15,000.00	15,000.00	15,000.00	15,000.00	15,000.00
485	DIF18180201140624	FEDERALES (APORTACIONES, SUBSIDIOS Y CONVENIOS)	2018	23-Provisiones Salariales y Económicas	U135-Fondo para el Fortalecimiento Financiero		2,768,723.00	5,542,490.00	5,542,490.00	2,843,568.29	2,843,568.29	2,843,568.29	2,843,568.29
486	DIF16160200686203	FEDERALES (APORTACIONES, SUBSIDIOS Y CONVENIOS)	2016	33-Aportaciones Federales para Entidades Federativas y Municipios	I004-FAIS Municipal y de las Demarcaciones Territoriales del Distrito Federal		500,000.00	0.00	0.00	0.00	0.00	0.00	0.00
487	DIF180401402427	FEDERALES (APORTACIONES, SUBSIDIOS Y CONVENIOS)	2018	33-Aportaciones Federales para Entidades Federativas y Municipios	I003-FAIS Entidades		90,000.00	90,000.00	90,000.00	90,000.00	90,000.00	90,000.00	90,000.00
488	DIF180401402428	FEDERALES (APORTACIONES, SUBSIDIOS Y CONVENIOS)	2018	33-Aportaciones Federales para Entidades Federativas y Municipios	I003-FAIS Entidades		1,080,000.00	1,080,000.00	1,080,000.00	1,080,000.00	1,080,000.00	1,080,000.00	1,080,000.00
489	DIF180401402433	FEDERALES (APORTACIONES, SUBSIDIOS Y CONVENIOS)	2018	33-Aportaciones Federales para Entidades Federativas y Municipios	I003-FAIS Entidades		735,000.00	735,000.00	735,000.00	735,000.00	735,000.00	735,000.00	735,000.00
490	DIF17170100840354	FEDERALES (APORTACIONES, SUBSIDIOS Y CONVENIOS)	2017	16-Medio Ambiente y Recursos Naturales	S074-Agua Potable, Drenaje y Tratamiento		750,000.00	0.00	0.00	0.00	0.00	0.00	0.00
491	DIF180401402350	FEDERALES (APORTACIONES, SUBSIDIOS Y CONVENIOS)	2018	33-Aportaciones Federales para Entidades Federativas y Municipios	I003-FAIS Entidades		75,000.00	75,000.00	75,000.00	0.00	0.00	0.00	0.00
492	DIF16160200708187	FEDERALES (APORTACIONES, SUBSIDIOS Y CONVENIOS)	2016	33-Aportaciones Federales para Entidades Federativas y Municipios	I004-FAIS Municipal y de las Demarcaciones Territoriales del Distrito Federal		603,000.00	0.00	0.00	0.00	0.00	0.00	0.00
493	DIF180401402342	FEDERALES (APORTACIONES, SUBSIDIOS Y CONVENIOS)	2018	33-Aportaciones Federales para Entidades Federativas y Municipios	I003-FAIS Entidades		270,000.00	270,000.00	270,000.00	270,000.00	270,000.00	270,000.00	270,000.00
494	DIF180401402343	FEDERALES (APORTACIONES, SUBSIDIOS Y CONVENIOS)	2018	33-Aportaciones Federales para Entidades Federativas y Municipios	I003-FAIS Entidades		555,000.00	555,000.00	555,000.00	555,000.00	555,000.00	555,000.00	555,000.00
495	DIF180401402347	FEDERALES (APORTACIONES, SUBSIDIOS Y CONVENIOS)	2018	33-Aportaciones Federales para Entidades Federativas y Municipios	I003-FAIS Entidades		550,000.00	550,000.00	550,000.00	0.00	0.00	0.00	0.00
496	DIF18180201142798	FEDERALES (APORTACIONES, SUBSIDIOS Y CONVENIOS)	2018	23-Provisiones Salariales y Económicas	U135-Fondo para el Fortalecimiento Financiero		10,000,000.00	10,000,000.00	10,000,000.00	9,988,877.86	9,988,877.86	9,988,877.86	9,988,877.86
497	DIF18180101057929	FEDERALES (APORTACIONES, SUBSIDIOS Y CONVENIOS)	2018	33-Aportaciones Federales para Entidades Federativas y Municipios	I004-FAIS Municipal y de las Demarcaciones Territoriales del Distrito Federal		1,574,183.00	1,574,183.00	1,574,183.00	1,551,068.69	1,551,068.69	1,551,068.69	1,551,068.69
498	DIF18180101068336	FEDERALES (APORTACIONES, SUBSIDIOS Y CONVENIOS)	2018	33-Aportaciones Federales para Entidades Federativas y Municipios	I012-FAFEF		3,000,000.00	2,898,827.00	2,898,827.00	2,898,826.13	2,890,088.15	2,890,088.15	2,890,088.15
499	DIF18180101068767	FEDERALES (APORTACIONES, SUBSIDIOS Y CONVENIOS)	2018	23-Provisiones Salariales y Económicas	U087-Fondo de Capitalidad		99,518,796.00	99,518,796.00	99,518,796.00	97,810,568.45	97,810,568.45	97,810,568.45	97,810,568.45
500	DIF18180101068582	FEDERALES (APORTACIONES, SUBSIDIOS Y CONVENIOS)	2018	33-Aportaciones Federales para Entidades Federativas y Municipios	I005-FORTAMUN		1,000,000.00	2,000,000.00	2,000,000.00	1,999,999.40	1,999,999.40	1,999,999.40	1,999,999.40
501	DIF18180101068311	FEDERALES (APORTACIONES, SUBSIDIOS Y CONVENIOS)	2018	33-Aportaciones Federales para Entidades Federativas y Municipios	I012-FAFEF		42,867,918.00	42,867,918.00	42,867,918.00	42,867,917.43	42,855,280.40	42,855,280.40	42,855,280.40
502	DIF17180101066092	FIDEICOMISOS	2017	23-Provisiones Salariales y Económicas	R141-Fideicomiso para la Infraestructura de los Estados		15,200,000.00	117,209,900.00	117,209,900.00	107,301,959.94	107,301,959.94	107,301,959.94	107,301,959.94
503	DIF18180101065996	FEDERALES (APORTACIONES, SUBSIDIOS Y CONVENIOS)	2018	33-Aportaciones Federales para Entidades Federativas y Municipios	I005-FORTAMUN		14,300,000.00	14,300,000.00	14,300,000.00	14,119,440.23	14,119,440.23	14,119,440.23	14,119,440.23
504	DIF18180101068281	FEDERALES (APORTACIONES, SUBSIDIOS Y CONVENIOS)	2018	33-Aportaciones Federales para Entidades Federativas y Municipios	I012-FAFEF		2,000,000.00	2,000,000.00	2,000,000.00	2,000,000.00	1,999,999.97	1,999,999.97	1,999,999.97
505	DIF18180201089231	FEDERALES (APORTACIONES, SUBSIDIOS Y CONVENIOS)	2018	33-Aportaciones Federales para Entidades Federativas y Municipios	I004-FAIS Municipal y de las Demarcaciones Territoriales del Distrito Federal		900,000.00	900,000.00	900,000.00	900,000.00	888,412.76	888,412.76	888,412.76
506	DIF180401402370	FEDERALES (APORTACIONES, SUBSIDIOS Y CONVENIOS)	2018	33-Aportaciones Federales para Entidades Federativas y Municipios	I003-FAIS Entidades		15,000.00	15,000.00	15,000.00	15,000.00	15,000.00	15,000.00	15,000.00
507	DIF180401402371	FEDERALES (APORTACIONES, SUBSIDIOS Y CONVENIOS)	2018	33-Aportaciones Federales para Entidades Federativas y Municipios	I003-FAIS Entidades		25,000.00	25,000.00	25,000.00	0.00	0.00	0.00	0.00
508	DIF180401402372	FEDERALES (APORTACIONES, SUBSIDIOS Y CONVENIOS)	2018	33-Aportaciones Federales para Entidades Federativas y Municipios	I003-FAIS Entidades		240,000.00	240,000.00	240,000.00	240,000.00	240,000.00	240,000.00	240,000.00
509	DIF180401402373	FEDERALES (APORTACIONES, SUBSIDIOS Y CONVENIOS)	2018	33-Aportaciones Federales para Entidades Federativas y Municipios	I003-FAIS Entidades		50,000.00	50,000.00	50,000.00	0.00	0.00	0.00	0.00
510	DIF17170100839731	FEDERALES (APORTACIONES, SUBSIDIOS Y CONVENIOS)	2017	33-Aportaciones Federales para Entidades Federativas y Municipios	I012-FAFEF		5,525,000.00	7,854,926.60	0.00	0.00	0.00	0.00	0.00
511	DIF18180101075895	FEDERALES (APORTACIONES, SUBSIDIOS Y CONVENIOS)	2018	33-Aportaciones Federales para Entidades Federativas y Municipios	I005-FORTAMUN		1,250,000.00	1,000,000.00	0.00	0.00	0.00	0.00	0.00
512	DIF18180201089193	FEDERALES (APORTACIONES, SUBSIDIOS Y CONVENIOS)	2018	33-Aportaciones Federales para Entidades Federativas y Municipios	I004-FAIS Municipal y de las Demarcaciones Territoriales del Distrito Federal		394,158.00	394,158.00	394,158.00	351,904.93	332,975.75	332,975.75	0.00
513	DIF180401402360	FEDERALES (APORTACIONES, SUBSIDIOS Y CONVENIOS)	2018	33-Aportaciones Federales para Entidades Federativas y Municipios	I003-FAIS Entidades		375,000.00	375,000.00	375,000.00	375,000.00	375,000.00	375,000.00	375,000.00
514	DIF180401402364	FEDERALES (APORTACIONES, SUBSIDIOS Y CONVENIOS)	2018	33-Aportaciones Federales para Entidades Federativas y Municipios	I003-FAIS Entidades		330,000.00	330,000.00	330,000.00	330,000.00	330,000.00	330,000.00	330,000.00

No	FOLIO	TIPO DE RECURSO	CICLO DEL RECURSO	RAMO	PROGRAMA PRESUPUESTARIO	PROGRAMA ESTATAL O MUNICIPAL	APROBADO	MODIFICADO	Recaudado (Ministrado)	Comprometido	Devengado	Ejercido	Pagado
515	DIF180401402365	FEDERALES (APORTACIONES, SUBSIDIOS Y CONVENIOS)	2018	33-Aportaciones Federales para Entidades Federativas y Municipios	I003-FAIS Entidades		250,000.00	250,000.00	250,000.00	0.00	0.00	0.00	0.00
516	DIF180401402366	FEDERALES (APORTACIONES, SUBSIDIOS Y CONVENIOS)	2018	33-Aportaciones Federales para Entidades Federativas y Municipios	I003-FAIS Entidades		25,000.00	25,000.00	25,000.00	0.00	0.00	0.00	0.00
517	DIF180401402367	FEDERALES (APORTACIONES, SUBSIDIOS Y CONVENIOS)	2018	33-Aportaciones Federales para Entidades Federativas y Municipios	I003-FAIS Entidades		45,000.00	45,000.00	45,000.00	45,000.00	45,000.00	45,000.00	45,000.00
518	DIF180401402368	FEDERALES (APORTACIONES, SUBSIDIOS Y CONVENIOS)	2018	33-Aportaciones Federales para Entidades Federativas y Municipios	I003-FAIS Entidades		270,000.00	270,000.00	270,000.00	270,000.00	270,000.00	270,000.00	270,000.00
519	DIF180401402369	FEDERALES (APORTACIONES, SUBSIDIOS Y CONVENIOS)	2018	33-Aportaciones Federales para Entidades Federativas y Municipios	I003-FAIS Entidades		500,000.00	500,000.00	500,000.00	0.00	0.00	0.00	0.00
520	DIF16160200691696	FEDERALES (APORTACIONES, SUBSIDIOS Y CONVENIOS)	2016	33-Aportaciones Federales para Entidades Federativas y Municipios	I004-FAIS Municipal y de las Demarcaciones Territoriales del Distrito Federal		120,000.00	120,000.00	120,000.00	0.00	0.00	0.00	0.00
521	DIF16160200691662	FEDERALES (APORTACIONES, SUBSIDIOS Y CONVENIOS)	2016	33-Aportaciones Federales para Entidades Federativas y Municipios	I004-FAIS Municipal y de las Demarcaciones Territoriales del Distrito Federal		597,141.00	0.00	0.00	0.00	0.00	0.00	0.00
522	DIF18180101067052	FEDERALES (APORTACIONES, SUBSIDIOS Y CONVENIOS)	2018	33-Aportaciones Federales para Entidades Federativas y Municipios	I005-FORTAMUN		1,400,000.00	888,437.62	888,437.62	888,437.62	888,437.62	888,437.62	888,437.62
523	DIF18180101065956	FEDERALES (APORTACIONES, SUBSIDIOS Y CONVENIOS)	2018	33-Aportaciones Federales para Entidades Federativas y Municipios	I005-FORTAMUN		27,026,426.00	27,526,426.00	27,526,426.00	27,234,985.05	27,234,985.05	27,234,985.05	27,234,985.05
524	DIF18180101074455	FEDERALES (APORTACIONES, SUBSIDIOS Y CONVENIOS)	2018	33-Aportaciones Federales para Entidades Federativas y Municipios	I012-FAFEF		6,000,000.00	1,400,000.00	1,400,000.00	1,387,343.67	1,387,342.14	1,387,342.14	1,387,342.14
525	DIF18180101073548	FEDERALES (APORTACIONES, SUBSIDIOS Y CONVENIOS)	2018	33-Aportaciones Federales para Entidades Federativas y Municipios	I005-FORTAMUN		871,967.00	0.00	0.00	0.00	0.00	0.00	0.00
526	DIF18180101068635	FEDERALES (APORTACIONES, SUBSIDIOS Y CONVENIOS)	2018	33-Aportaciones Federales para Entidades Federativas y Municipios	I005-FORTAMUN		95,000.00	95,000.00	95,000.00	95,000.00	94,505.20	94,505.20	94,505.20
527	DIF18180101068834	FEDERALES (APORTACIONES, SUBSIDIOS Y CONVENIOS)	2018	33-Aportaciones Federales para Entidades Federativas y Municipios	I012-FAFEF		10,000,000.00	11,700,000.00	11,700,000.00	11,698,432.51	11,698,432.51	11,698,432.51	11,698,432.51
528	DIF17170100840362	FEDERALES (APORTACIONES, SUBSIDIOS Y CONVENIOS)	2017	16-Medio Ambiente y Recursos Naturales	S074-Agua Potable, Drenaje y Tratamiento		1,875,000.00	0.00	0.00	0.00	0.00	0.00	0.00
529	DIF17170100839705	FEDERALES (APORTACIONES, SUBSIDIOS Y CONVENIOS)	2017	33-Aportaciones Federales para Entidades Federativas y Municipios	I012-FAFEF		1,000,000.00	933,785.00	0.00	0.00	0.00	0.00	0.00
530	DIF17170100839724	FEDERALES (APORTACIONES, SUBSIDIOS Y CONVENIOS)	2017	33-Aportaciones Federales para Entidades Federativas y Municipios	I012-FAFEF		986,982.00	4,695,595.06	0.00	0.00	0.00	0.00	0.00
531	DIF18180201089239	FEDERALES (APORTACIONES, SUBSIDIOS Y CONVENIOS)	2018	33-Aportaciones Federales para Entidades Federativas y Municipios	I004-FAIS Municipal y de las Demarcaciones Territoriales del Distrito Federal		1,200,000.00	1,200,000.00	1,200,000.00	1,200,000.00	1,199,085.97	1,199,085.97	1,199,085.97
532	DIF18180101067583	FEDERALES (APORTACIONES, SUBSIDIOS Y CONVENIOS)	2018	33-Aportaciones Federales para Entidades Federativas y Municipios	I012-FAFEF		511,920.00	2,011,920.00	2,011,920.00	2,011,920.00	2,009,005.25	2,009,005.25	2,009,005.25
533	DIF18180101076448	FEDERALES (APORTACIONES, SUBSIDIOS Y CONVENIOS)	2018	33-Aportaciones Federales para Entidades Federativas y Municipios	I012-FAFEF		10,400,000.00	10,400,000.00	10,400,000.00	10,400,000.00	10,153,082.85	10,153,082.85	10,153,082.85
534	DIF18180101075489	FEDERALES (APORTACIONES, SUBSIDIOS Y CONVENIOS)	2018	33-Aportaciones Federales para Entidades Federativas y Municipios	I012-FAFEF		78,000,000.00	6,000,000.00	6,000,000.00	5,999,999.99	5,999,999.99	5,999,999.99	5,999,999.99
535	DIF18180101066015	FEDERALES (APORTACIONES, SUBSIDIOS Y CONVENIOS)	2018	33-Aportaciones Federales para Entidades Federativas y Municipios	I005-FORTAMUN		32,000,000.00	32,000,000.00	32,000,000.00	31,847,914.95	31,847,914.95	31,847,914.95	31,847,914.95
536	DIF18180101066064	FEDERALES (APORTACIONES, SUBSIDIOS Y CONVENIOS)	2018	33-Aportaciones Federales para Entidades Federativas y Municipios	I005-FORTAMUN		890,000.00	514,772.32	514,772.32	514,772.31	514,772.31	514,772.31	514,772.31
537	DIF18180101075158	FEDERALES (APORTACIONES, SUBSIDIOS Y CONVENIOS)	2018	23-Provisiones Salariales y Económicas	U087-Fondo de Capitalidad		776,000,000.00	766,688,000.00	766,688,000.00	751,762,114.04	751,762,114.04	751,762,114.04	751,762,114.04
538	DIF18180101075475	FEDERALES (APORTACIONES, SUBSIDIOS Y CONVENIOS)	2018	33-Aportaciones Federales para Entidades Federativas y Municipios	I012-FAFEF		1,768,356.00	0.00	0.00	0.00	0.00	0.00	0.00
539	DIF18180101075479	FEDERALES (APORTACIONES, SUBSIDIOS Y CONVENIOS)	2018	33-Aportaciones Federales para Entidades Federativas y Municipios	I012-FAFEF		754,209.00	754,209.00	754,209.00	243,675.27	243,675.27	243,559.27	243,559.27
540	DIF17170401041771	FEDERALES (APORTACIONES, SUBSIDIOS Y CONVENIOS)	2017	23-Provisiones Salariales y Económicas	U128-Proyectos de Desarrollo Regional		6,760,856.00	6,686,486.58	6,686,486.58	6,686,486.58	6,686,486.57	6,686,486.57	6,686,486.57
541	DIF18180101068357	FEDERALES (APORTACIONES, SUBSIDIOS Y CONVENIOS)	2018	33-Aportaciones Federales para Entidades Federativas y Municipios	I012-FAFEF		10,000,000.00	10,000,000.00	10,000,000.00	10,000,000.00	9,998,545.48	9,998,545.48	9,998,545.48
542	DIF18180101068207	FEDERALES (APORTACIONES, SUBSIDIOS Y CONVENIOS)	2018	33-Aportaciones Federales para Entidades Federativas y Municipios	I005-FORTAMUN		838,902.00	0.00	0.00	0.00	0.00	0.00	0.00
543	DIF18180101068342	FEDERALES (APORTACIONES, SUBSIDIOS Y CONVENIOS)	2018	33-Aportaciones Federales para Entidades Federativas y Municipios	I005-FORTAMUN		6,000,000.00	5,999,632.85	5,967,425.98	5,967,425.98	5,967,425.97	5,967,425.97	5,967,425.97
544	DIF18180201139284	FEDERALES (APORTACIONES, SUBSIDIOS Y CONVENIOS)	2018	33-Aportaciones Federales para Entidades Federativas y Municipios	I012-FAFEF		1,605,832.00	1,605,832.00	1,605,832.00	1,605,596.51	1,605,596.51	1,605,596.51	1,605,596.51
545	DIF18180201139674	FEDERALES (APORTACIONES, SUBSIDIOS Y CONVENIOS)	2018	23-Provisiones Salariales y Económicas	U135-Fondo para el Fortalecimiento Financiero		7,500,000.00	7,500,000.00	7,500,000.00	7,444,863.46	7,444,863.46	7,444,863.46	7,444,863.46
546	DIF18180101075996	FEDERALES (APORTACIONES, SUBSIDIOS Y CONVENIOS)	2018	33-Aportaciones Federales para Entidades Federativas y Municipios	I012-FAFEF		2,775,436.00	750,427.00	750,427.00	750,427.00	750,427.00	750,427.00	750,427.00
547	DIF180401402463	FEDERALES (APORTACIONES, SUBSIDIOS Y CONVENIOS)	2018	33-Aportaciones Federales para Entidades Federativas y Municipios	I003-FAIS Entidades		1,230,000.00	1,230,000.00	1,230,000.00	1,230,000.00	1,230,000.00	1,230,000.00	1,230,000.00
548	DIF18180101068852	FEDERALES (APORTACIONES, SUBSIDIOS Y CONVENIOS)	2018	33-Aportaciones Federales para Entidades Federativas y Municipios	I012-FAFEF		10,000,000.00	3,865,000.00	3,865,000.00	3,862,068.20	3,862,068.20	3,862,068.20	3,862,068.20
549	DIF18180101069341	FEDERALES (APORTACIONES, SUBSIDIOS Y CONVENIOS)	2018	33-Aportaciones Federales para Entidades Federativas y Municipios	I012-FAFEF		20,000,000.00	20,000,000.00	20,000,000.00	16,622,511.85	16,622,511.85	16,622,511.85	16,622,511.85
550	DIF18180201089202	FEDERALES (APORTACIONES, SUBSIDIOS Y CONVENIOS)	2018	33-Aportaciones Federales para Entidades Federativas y Municipios	I004-FAIS Municipal y de las Demarcaciones Territoriales del Distrito Federal		281,148.78	281,148.78	281,148.78	262,706.78	226,846.36	226,846.36	226,846.36
551	DIF18180101074555	FEDERALES (APORTACIONES, SUBSIDIOS Y CONVENIOS)	2018	33-Aportaciones Federales para Entidades Federativas y Municipios	I012-FAFEF		2,000,000.00	600,000.00	600,000.00	0.00	0.00	0.00	0.00
552	DIF18180101068330	FEDERALES (APORTACIONES, SUBSIDIOS Y CONVENIOS)	2018	33-Aportaciones Federales para Entidades Federativas y Municipios	I012-FAFEF		3,000,000.00	3,000,000.00	3,000,000.00	2,903,139.84	2,903,133.89	2,903,133.89	2,903,133.89
553	DIF18180101068503	FEDERALES (APORTACIONES, SUBSIDIOS Y CONVENIOS)	2018	33-Aportaciones Federales para Entidades Federativas y Municipios	I005-FORTAMUN		92,350,739.00	97,991,726.36	97,991,726.36	93,126,307.02	93,126,307.02	93,126,307.02	93,126,307.02
554	DIF18180101068684	FEDERALES (APORTACIONES, SUBSIDIOS Y CONVENIOS)	2018	33-Aportaciones Federales para Entidades Federativas y Municipios	I005-FORTAMUN		90,000.00	90,000.00	76,560.00	76,560.00	76,560.00	76,560.00	76,560.00
555	DIF18180201142875	FEDERALES (APORTACIONES, SUBSIDIOS Y CONVENIOS)	2018	33-Aportaciones Federales para Entidades Federativas y Municipios	I012-FAFEF		2,093,489.00	8,992,383.00	2,690,278.93	2,690,278.93	2,690,278.93	2,690,278.93	2,690,278.93
556	DIF18180201142794	FEDERALES (APORTACIONES, SUBSIDIOS Y CONVENIOS)	2018	23-Provisiones Salariales y Económicas	U135-Fondo para el Fortalecimiento Financiero		10,000,000.00	10,000,000.00	10,000,000.00	9,988,546.70	9,988,546.70	9,988,546.70	9,988,546.70

No	FOLIO	TIPO DE RECURSO	CICLO DEL RECURSO	RAMO	PROGRAMA PRESUPUESTARIO	PROGRAMA ESTATAL O MUNICIPAL	APROBADO	MODIFICADO	Recaudado (Ministrado)	Comprometido	Devengado	Ejercido	Pagado
557	DIF18180201138055	FEDERALES (APORTACIONES, SUBSIDIOS Y CONVENIOS)	2018	33-Aportaciones Federales para Entidades Federativas y Municipios	I012-FAFEF		1,675,689.00	1,675,689.00	1,675,689.00	1,669,464.46	1,669,464.46	1,669,464.46	1,669,464.46
558	DIF180401402496	FEDERALES (APORTACIONES, SUBSIDIOS Y CONVENIOS)	2018	33-Aportaciones Federales para Entidades Federativas y Municipios	I003-FAIS Entidades		420,000.00	420,000.00	420,000.00	420,000.00	420,000.00	420,000.00	420,000.00
559	DIF18180101073496	FEDERALES (APORTACIONES, SUBSIDIOS Y CONVENIOS)	2018	33-Aportaciones Federales para Entidades Federativas y Municipios	I012-FAFEF		3,765,450.00	1,859,316.00	1,859,316.00	1,859,316.00	1,838,992.54	1,838,992.54	1,838,992.54
560	DIF18180101068674	FEDERALES (APORTACIONES, SUBSIDIOS Y CONVENIOS)	2018	33-Aportaciones Federales para Entidades Federativas y Municipios	I005-FORTAMUN		90,000.00	90,000.00	69,600.00	69,600.00	69,600.00	69,600.00	69,600.00
561	DIF18180101073515	FEDERALES (APORTACIONES, SUBSIDIOS Y CONVENIOS)	2018	33-Aportaciones Federales para Entidades Federativas y Municipios	I012-FAFEF		2,000,000.00	2,000,000.00	2,000,000.00	2,000,000.00	1,999,529.81	1,999,529.81	1,999,529.81
562	DIF18180101073525	FEDERALES (APORTACIONES, SUBSIDIOS Y CONVENIOS)	2018	33-Aportaciones Federales para Entidades Federativas y Municipios	I005-FORTAMUN		56,000.00	56,000.00	56,000.00	56,000.00	0.00	0.00	0.00
563	DIF180401402499	FEDERALES (APORTACIONES, SUBSIDIOS Y CONVENIOS)	2018	33-Aportaciones Federales para Entidades Federativas y Municipios	I003-FAIS Entidades		75,000.00	75,000.00	75,000.00	0.00	0.00	0.00	0.00
564	DIF18180101066044	FEDERALES (APORTACIONES, SUBSIDIOS Y CONVENIOS)	2018	33-Aportaciones Federales para Entidades Federativas y Municipios	I005-FORTAMUN		10,000,000.00	9,420,986.40	9,420,986.40	9,420,986.40	9,420,986.40	9,420,986.40	9,420,986.40
565	DIF18180101075962	FEDERALES (APORTACIONES, SUBSIDIOS Y CONVENIOS)	2018	33-Aportaciones Federales para Entidades Federativas y Municipios	I012-FAFEF		7,252,399.00	49,139,065.66	49,139,065.66	49,139,065.66	49,039,734.96	49,039,734.96	49,039,734.96
566	DIF18180101077596	FEDERALES (APORTACIONES, SUBSIDIOS Y CONVENIOS)	2018	33-Aportaciones Federales para Entidades Federativas y Municipios	I005-FORTAMUN		66,632,725.00	66,632,725.00	66,632,725.00	66,616,421.00	66,616,421.00	66,616,421.00	66,616,421.00
567	DIF18180201089220	FEDERALES (APORTACIONES, SUBSIDIOS Y CONVENIOS)	2018	33-Aportaciones Federales para Entidades Federativas y Municipios	I004-FAIS Municipal y de las Demarcaciones Territoriales del Distrito Federal		857,849.00	1,929,103.00	1,929,103.00	1,753,845.93	787,147.27	787,147.27	787,147.27
568	DIF18180101073476	FEDERALES (APORTACIONES, SUBSIDIOS Y CONVENIOS)	2018	33-Aportaciones Federales para Entidades Federativas y Municipios	I012-FAFEF		6,507,050.00	5,879,475.00	5,879,475.00	5,879,475.00	5,705,652.54	5,705,652.54	5,705,652.54
569	DIF18180101068812	FEDERALES (APORTACIONES, SUBSIDIOS Y CONVENIOS)	2018	33-Aportaciones Federales para Entidades Federativas y Municipios	I012-FAFEF		2,000,000.00	1,200,000.00	1,200,000.00	991,083.37	991,083.37	991,083.37	991,083.37
570	DIF18180101068544	FEDERALES (APORTACIONES, SUBSIDIOS Y CONVENIOS)	2018	33-Aportaciones Federales para Entidades Federativas y Municipios	I005-FORTAMUN		11,700,000.00	16,759,281.28	16,759,281.28	16,756,647.67	16,756,647.67	16,756,647.67	16,756,647.67
571	DIF18180101068701	FEDERALES (APORTACIONES, SUBSIDIOS Y CONVENIOS)	2018	33-Aportaciones Federales para Entidades Federativas y Municipios	I005-FORTAMUN		8,500.00	8,500.00	8,500.00	8,500.00	8,499.32	8,499.32	8,499.32
572	DIF18180101057976	FEDERALES (APORTACIONES, SUBSIDIOS Y CONVENIOS)	2018	33-Aportaciones Federales para Entidades Federativas y Municipios	I004-FAIS Municipal y de las Demarcaciones Territoriales del Distrito Federal		125,104.70	125,104.70	125,104.70	125,104.70	125,104.65	125,104.65	125,104.65
573	DIF18180101075810	FEDERALES (APORTACIONES, SUBSIDIOS Y CONVENIOS)	2018	33-Aportaciones Federales para Entidades Federativas y Municipios	I005-FORTAMUN		56,406,335.00	48,052,233.36	48,052,233.36	47,909,588.50	47,908,716.84	47,908,716.84	47,908,716.84
574	DIF180401402517	FEDERALES (APORTACIONES, SUBSIDIOS Y CONVENIOS)	2018	33-Aportaciones Federales para Entidades Federativas y Municipios	I003-FAIS Entidades		285,000.00	285,000.00	285,000.00	285,000.00	285,000.00	285,000.00	285,000.00
575	DIF180401402519	FEDERALES (APORTACIONES, SUBSIDIOS Y CONVENIOS)	2018	33-Aportaciones Federales para Entidades Federativas y Municipios	I003-FAIS Entidades		50,000.00	50,000.00	50,000.00	0.00	0.00	0.00	0.00
576	DIF17170401048133	FEDERALES (APORTACIONES, SUBSIDIOS Y CONVENIOS)	2017	23-Provisiones Salariales y Económicas	U128-Proyectos de Desarrollo Regional		2,442,801.60	1,270,256.83	1,270,256.83	1,270,256.83	0.00	0.00	0.00
577	DIF18180101057923	FEDERALES (APORTACIONES, SUBSIDIOS Y CONVENIOS)	2018	33-Aportaciones Federales para Entidades Federativas y Municipios	I004-FAIS Municipal y de las Demarcaciones Territoriales del Distrito Federal		1,700,000.00	1,700,000.00	1,700,000.00	1,686,596.01	1,686,596.01	1,686,596.01	1,686,596.01
578	DIF18180101057964	FEDERALES (APORTACIONES, SUBSIDIOS Y CONVENIOS)	2018	33-Aportaciones Federales para Entidades Federativas y Municipios	I004-FAIS Municipal y de las Demarcaciones Territoriales del Distrito Federal		552,993.00	552,993.00	552,993.00	551,503.43	551,503.43	551,503.43	551,503.43
579	DIF18180101075882	FEDERALES (APORTACIONES, SUBSIDIOS Y CONVENIOS)	2018	33-Aportaciones Federales para Entidades Federativas y Municipios	I005-FORTAMUN		3,000,000.00	0.00	0.00	0.00	0.00	0.00	0.00
580	DIF18180101075498	FEDERALES (APORTACIONES, SUBSIDIOS Y CONVENIOS)	2018	33-Aportaciones Federales para Entidades Federativas y Municipios	I012-FAFEF		33,985,144.00	18,274,770.00	18,274,770.00	16,780,060.26	16,780,060.26	16,780,060.26	16,780,060.26
581	DIF18180201089518	FEDERALES (APORTACIONES, SUBSIDIOS Y CONVENIOS)	2018	33-Aportaciones Federales para Entidades Federativas y Municipios	I004-FAIS Municipal y de las Demarcaciones Territoriales del Distrito Federal		15,504,885.59	15,504,885.59	15,504,885.59	8,786,340.37	8,786,340.37	8,786,340.37	8,786,340.37
582	DIF18180201089429	FEDERALES (APORTACIONES, SUBSIDIOS Y CONVENIOS)	2018	33-Aportaciones Federales para Entidades Federativas y Municipios	I004-FAIS Municipal y de las Demarcaciones Territoriales del Distrito Federal		1,115,025.93	1,115,025.93	1,115,025.93	1,115,025.93	1,113,400.53	1,113,400.53	1,113,400.53
583	DIF18180201089206	FEDERALES (APORTACIONES, SUBSIDIOS Y CONVENIOS)	2018	33-Aportaciones Federales para Entidades Federativas y Municipios	I004-FAIS Municipal y de las Demarcaciones Territoriales del Distrito Federal		2,232,000.00	2,232,000.00	2,232,000.00	1,958,692.52	1,958,692.52	1,958,692.52	1,958,692.52
584	DIF18180201090450	FEDERALES (APORTACIONES, SUBSIDIOS Y CONVENIOS)	2018	33-Aportaciones Federales para Entidades Federativas y Municipios	I004-FAIS Municipal y de las Demarcaciones Territoriales del Distrito Federal		51,099.54	51,100.20	51,099.54	51,099.54	51,099.54	51,099.54	51,099.54
585	DIF00180201133945	FEDERALES (APORTACIONES, SUBSIDIOS Y CONVENIOS)	2018	47-Entidades no Sectorizadas	S010-Fortalecimiento a la Transversalidad de la Perspectiva de Género		430,541.80	430,541.80	430,539.45	430,539.45	430,539.45	430,539.45	430,539.45
586	DIF180401402777	FEDERALES (APORTACIONES, SUBSIDIOS Y CONVENIOS)	2018	33-Aportaciones Federales para Entidades Federativas y Municipios	I003-FAIS Entidades		250,000.00	250,000.00	250,000.00	0.00	0.00	0.00	0.00
587	DIF180401402597	FEDERALES (APORTACIONES, SUBSIDIOS Y CONVENIOS)	2018	33-Aportaciones Federales para Entidades Federativas y Municipios	I003-FAIS Entidades		15,000.00	15,000.00	15,000.00	15,000.00	15,000.00	15,000.00	15,000.00
588	DIF180401402598	FEDERALES (APORTACIONES, SUBSIDIOS Y CONVENIOS)	2018	33-Aportaciones Federales para Entidades Federativas y Municipios	I003-FAIS Entidades		15,000.00	15,000.00	15,000.00	15,000.00	15,000.00	15,000.00	15,000.00
589	DIF180401402599	FEDERALES (APORTACIONES, SUBSIDIOS Y CONVENIOS)	2018	33-Aportaciones Federales para Entidades Federativas y Municipios	I003-FAIS Entidades		15,000.00	15,000.00	15,000.00	15,000.00	15,000.00	15,000.00	15,000.00
590	DIF180401402602	FEDERALES (APORTACIONES, SUBSIDIOS Y CONVENIOS)	2018	33-Aportaciones Federales para Entidades Federativas y Municipios	I003-FAIS Entidades		15,000.00	15,000.00	15,000.00	15,000.00	15,000.00	15,000.00	15,000.00
591	DIF180401402607	FEDERALES (APORTACIONES, SUBSIDIOS Y CONVENIOS)	2018	33-Aportaciones Federales para Entidades Federativas y Municipios	I003-FAIS Entidades		15,000.00	15,000.00	15,000.00	15,000.00	15,000.00	15,000.00	15,000.00
592	DIF180401402611	FEDERALES (APORTACIONES, SUBSIDIOS Y CONVENIOS)	2018	33-Aportaciones Federales para Entidades Federativas y Municipios	I003-FAIS Entidades		25,000.00	25,000.00	25,000.00	0.00	0.00	0.00	0.00
593	DIF180401402613	FEDERALES (APORTACIONES, SUBSIDIOS Y CONVENIOS)	2018	33-Aportaciones Federales para Entidades Federativas y Municipios	I003-FAIS Entidades		30,000.00	30,000.00	30,000.00	30,000.00	30,000.00	30,000.00	30,000.00
594	DIF180401402616	FEDERALES (APORTACIONES, SUBSIDIOS Y CONVENIOS)	2018	33-Aportaciones Federales para Entidades Federativas y Municipios	I003-FAIS Entidades		90,000.00	90,000.00	90,000.00	90,000.00	90,000.00	90,000.00	90,000.00
595	DIF17170100839687	FEDERALES (APORTACIONES, SUBSIDIOS Y CONVENIOS)	2017	33-Aportaciones Federales para Entidades Federativas y Municipios	I012-FAFEF		2,000,000.00	0.00	0.00	0.00	0.00	0.00	0.00
596	DIF17170100839736	FEDERALES (APORTACIONES, SUBSIDIOS Y CONVENIOS)	2017	33-Aportaciones Federales para Entidades Federativas y Municipios	I012-FAFEF		2,800,000.00	4,225,173.32	0.00	0.00	0.00	0.00	0.00
597	DIF180401402620	FEDERALES (APORTACIONES, SUBSIDIOS Y CONVENIOS)	2018	33-Aportaciones Federales para Entidades Federativas y Municipios	I003-FAIS Entidades		25,000.00	25,000.00	25,000.00	0.00	0.00	0.00	0.00
598	DIF18180101075919	FEDERALES (APORTACIONES, SUBSIDIOS Y CONVENIOS)	2018	23-Provisiones Salariales y Económicas	U128-Proyectos de Desarrollo Regional		340,000,000.00	340,000,000.00	0.00	0.00	0.00	0.00	0.00

No	FOLIO	TIPO DE RECURSO	CICLO DEL RECURSO	RAMO	PROGRAMA PRESUPUESTARIO	PROGRAMA ESTATAL O MUNICIPAL	APROBADO	MODIFICADO	Recaudado (Ministrado)	Comprometido	Devengado	Ejercido	Pagado
599	DIF18180201137546	FEDERALES (APORTACIONES, SUBSIDIOS Y CONVENIOS)	2018	4-Gobernación	U007-Subsidios en materia de seguridad pública		2,973,406.72	2,973,099.11	2,973,099.11	2,802,824.66	2,802,824.65	2,802,824.65	2,802,824.65
600	DIF180401402623	FEDERALES (APORTACIONES, SUBSIDIOS Y CONVENIOS)	2018	33-Aportaciones Federales para Entidades Federativas y Municipios	I003-FAIS Entidades		165,000.00	165,000.00	165,000.00	165,000.00	165,000.00	165,000.00	165,000.00
601	DIF180401402618	FEDERALES (APORTACIONES, SUBSIDIOS Y CONVENIOS)	2018	33-Aportaciones Federales para Entidades Federativas y Municipios	I003-FAIS Entidades		30,000.00	30,000.00	30,000.00	30,000.00	30,000.00	30,000.00	30,000.00
602	DIF180401402588	FEDERALES (APORTACIONES, SUBSIDIOS Y CONVENIOS)	2018	33-Aportaciones Federales para Entidades Federativas y Municipios	I003-FAIS Entidades		15,000.00	15,000.00	15,000.00	15,000.00	15,000.00	15,000.00	15,000.00
603	DIF16160200655914	FEDERALES (APORTACIONES, SUBSIDIOS Y CONVENIOS)	2017	33-Aportaciones Federales para Entidades Federativas y Municipios	I004-FAIS Municipal y de las Demarcaciones Territoriales del Distrito Federal		2,476,752.89	0.00	0.00	0.00	0.00	0.00	0.00
604	DIF180301289582	FEDERALES (APORTACIONES, SUBSIDIOS Y CONVENIOS)	2018	33-Aportaciones Federales para Entidades Federativas y Municipios	I003-FAIS Entidades		100,000.00	100,000.00	100,000.00	0.00	0.00	0.00	0.00
605	DIF180301289616	FEDERALES (APORTACIONES, SUBSIDIOS Y CONVENIOS)	2018	33-Aportaciones Federales para Entidades Federativas y Municipios	I003-FAIS Entidades		630,000.00	630,000.00	630,000.00	630,000.00	630,000.00	630,000.00	630,000.00
606	DIF180301306243	FEDERALES (APORTACIONES, SUBSIDIOS Y CONVENIOS)	2018	33-Aportaciones Federales para Entidades Federativas y Municipios	I004-FAIS Municipal y de las Demarcaciones Territoriales del Distrito Federal		269,546.98	431,850.83	431,850.83	431,850.83	431,726.01	431,726.01	431,726.01
607	DIF180301289637	FEDERALES (APORTACIONES, SUBSIDIOS Y CONVENIOS)	2018	33-Aportaciones Federales para Entidades Federativas y Municipios	I003-FAIS Entidades		15,000.00	15,000.00	15,000.00	15,000.00	15,000.00	15,000.00	15,000.00
608	DIF180301289681	FEDERALES (APORTACIONES, SUBSIDIOS Y CONVENIOS)	2018	33-Aportaciones Federales para Entidades Federativas y Municipios	I003-FAIS Entidades		25,000.00	25,000.00	25,000.00	0.00	0.00	0.00	0.00
609	DIF180301304972	FEDERALES (APORTACIONES, SUBSIDIOS Y CONVENIOS)	2018	33-Aportaciones Federales para Entidades Federativas y Municipios	I004-FAIS Municipal y de las Demarcaciones Territoriales del Distrito Federal		15,500.00	15,500.00	15,500.00	15,424.70	15,424.70	15,424.70	15,424.70
610	DIF180301289711	FEDERALES (APORTACIONES, SUBSIDIOS Y CONVENIOS)	2018	33-Aportaciones Federales para Entidades Federativas y Municipios	I003-FAIS Entidades		15,000.00	15,000.00	15,000.00	15,000.00	15,000.00	15,000.00	15,000.00
611	DIF180301289731	FEDERALES (APORTACIONES, SUBSIDIOS Y CONVENIOS)	2018	33-Aportaciones Federales para Entidades Federativas y Municipios	I003-FAIS Entidades		100,000.00	100,000.00	100,000.00	0.00	0.00	0.00	0.00
612	DIF180301289757	FEDERALES (APORTACIONES, SUBSIDIOS Y CONVENIOS)	2018	33-Aportaciones Federales para Entidades Federativas y Municipios	I003-FAIS Entidades		240,000.00	240,000.00	240,000.00	240,000.00	240,000.00	240,000.00	240,000.00
613	DIF180301289759	FEDERALES (APORTACIONES, SUBSIDIOS Y CONVENIOS)	2018	33-Aportaciones Federales para Entidades Federativas y Municipios	I003-FAIS Entidades		400,000.00	400,000.00	400,000.00	0.00	0.00	0.00	0.00
614	DIF180301387786	FEDERALES (APORTACIONES, SUBSIDIOS Y CONVENIOS)	2018	33-Aportaciones Federales para Entidades Federativas y Municipios	I005-FORTAMUN		60,494,062.63	19,774,803.88	19,774,803.88	19,774,803.88	19,764,186.77	19,764,186.77	19,764,186.77
615	DIF180301287550	FEDERALES (APORTACIONES, SUBSIDIOS Y CONVENIOS)	2018	33-Aportaciones Federales para Entidades Federativas y Municipios	I003-FAIS Entidades		664,744.67	664,744.67	664,744.67	552,204.44	552,204.44	552,204.44	552,204.44
616	DIF180301287560	FEDERALES (APORTACIONES, SUBSIDIOS Y CONVENIOS)	2018	33-Aportaciones Federales para Entidades Federativas y Municipios	I003-FAIS Entidades		1,540,480.00	1,540,480.00	1,540,480.00	1,540,480.00	1,540,480.00	1,540,480.00	1,540,480.00
617	DIF180301287561	FEDERALES (APORTACIONES, SUBSIDIOS Y CONVENIOS)	2018	33-Aportaciones Federales para Entidades Federativas y Municipios	I003-FAIS Entidades		93,960.00	93,960.00	93,960.00	93,960.00	93,960.00	93,960.00	93,960.00
618	DIF180301389598	FEDERALES (APORTACIONES, SUBSIDIOS Y CONVENIOS)	2018	33-Aportaciones Federales para Entidades Federativas y Municipios	I012-FAFEF		15,000,000.00	15,000,000.00	15,000,000.00	13,679,421.69	13,679,421.66	13,679,421.66	13,679,421.66
619	DIF180301389611	FIDEICOMISOS	2017	23-Provisiones Salariales y Económicas	R141-Fidelcomiso para la Infraestructura de los Estados		49,000,000.00	49,000,000.00	49,000,000.00	48,726,712.42	48,726,712.42	48,726,712.42	48,726,712.42
620	DIF180301389621	FEDERALES (APORTACIONES, SUBSIDIOS Y CONVENIOS)	2018	16-Medio Ambiente y Recursos Naturales	S074-Agua Potable, Drenaje y Tratamiento		6,526,152.90	6,526,152.90	6,526,152.90	6,106,036.15	6,106,036.15	6,106,036.15	6,106,036.15
621	DIF180301389718	FEDERALES (APORTACIONES, SUBSIDIOS Y CONVENIOS)	2018	23-Provisiones Salariales y Económicas	R142-Fondo para la modernización del patrimonio cultural federal		1,753,245.00	1,753,245.00	1,753,245.00	1,714,953.24	1,714,953.24	1,714,953.24	1,714,953.24
622	DIF180401402628	FEDERALES (APORTACIONES, SUBSIDIOS Y CONVENIOS)	2018	33-Aportaciones Federales para Entidades Federativas y Municipios	I003-FAIS Entidades		50,000.00	50,000.00	50,000.00	0.00	0.00	0.00	0.00
623	DIF180401402633	FEDERALES (APORTACIONES, SUBSIDIOS Y CONVENIOS)	2018	33-Aportaciones Federales para Entidades Federativas y Municipios	I003-FAIS Entidades		175,000.00	175,000.00	175,000.00	0.00	0.00	0.00	0.00
624	DIF180401402641	FEDERALES (APORTACIONES, SUBSIDIOS Y CONVENIOS)	2018	33-Aportaciones Federales para Entidades Federativas y Municipios	I003-FAIS Entidades		75,000.00	75,000.00	75,000.00	75,000.00	75,000.00	75,000.00	75,000.00
625	DIF180401402653	FEDERALES (APORTACIONES, SUBSIDIOS Y CONVENIOS)	2018	33-Aportaciones Federales para Entidades Federativas y Municipios	I003-FAIS Entidades		15,000.00	15,000.00	15,000.00	15,000.00	15,000.00	15,000.00	15,000.00
626	DIF180401402771	FEDERALES (APORTACIONES, SUBSIDIOS Y CONVENIOS)	2018	33-Aportaciones Federales para Entidades Federativas y Municipios	I003-FAIS Entidades		150,000.00	150,000.00	150,000.00	150,000.00	150,000.00	150,000.00	150,000.00
627	DIF180401402776	FEDERALES (APORTACIONES, SUBSIDIOS Y CONVENIOS)	2018	33-Aportaciones Federales para Entidades Federativas y Municipios	I003-FAIS Entidades		135,000.00	135,000.00	135,000.00	135,000.00	135,000.00	135,000.00	135,000.00
628	DIF180301289086	FEDERALES (APORTACIONES, SUBSIDIOS Y CONVENIOS)	2018	33-Aportaciones Federales para Entidades Federativas y Municipios	I003-FAIS Entidades		35,537.76	35,537.76	35,537.76	0.00	0.00	0.00	0.00
629	DIF180301289089	FEDERALES (APORTACIONES, SUBSIDIOS Y CONVENIOS)	2018	33-Aportaciones Federales para Entidades Federativas y Municipios	I003-FAIS Entidades		15,209.92	15,209.92	15,209.92	0.00	0.00	0.00	0.00
630	DIF180301289097	FEDERALES (APORTACIONES, SUBSIDIOS Y CONVENIOS)	2018	33-Aportaciones Federales para Entidades Federativas y Municipios	I003-FAIS Entidades		610,572.67	610,572.67	610,572.67	371,852.41	371,852.41	371,852.41	371,852.41
631	DIF180301289098	FEDERALES (APORTACIONES, SUBSIDIOS Y CONVENIOS)	2018	33-Aportaciones Federales para Entidades Federativas y Municipios	I003-FAIS Entidades		936,184.67	936,184.67	936,184.67	837,293.01	837,293.01	837,293.01	837,293.01
632	DIF180401402870	FEDERALES (APORTACIONES, SUBSIDIOS Y CONVENIOS)	2018	33-Aportaciones Federales para Entidades Federativas y Municipios	I003-FAIS Entidades		1,375,000.00	1,375,000.00	1,375,000.00	0.00	0.00	0.00	0.00
633	DIF180401402883	FEDERALES (APORTACIONES, SUBSIDIOS Y CONVENIOS)	2018	33-Aportaciones Federales para Entidades Federativas y Municipios	I003-FAIS Entidades		1,215,000.00	1,215,000.00	1,215,000.00	1,166,071.68	1,166,071.68	1,166,071.68	1,166,071.68
634	DIF180301303477	FEDERALES (APORTACIONES, SUBSIDIOS Y CONVENIOS)	2018	33-Aportaciones Federales para Entidades Federativas y Municipios	I004-FAIS Municipal y de las Demarcaciones Territoriales del Distrito Federal		31,049.66	31,049.66	31,049.66	30,938.55	30,938.55	30,938.55	30,938.55
635	DIF180301303484	FEDERALES (APORTACIONES, SUBSIDIOS Y CONVENIOS)	2018	33-Aportaciones Federales para Entidades Federativas y Municipios	I004-FAIS Municipal y de las Demarcaciones Territoriales del Distrito Federal		7,166.45	7,166.45	7,166.45	7,055.34	7,055.34	7,055.34	7,055.34
636	DIF180301303485	FEDERALES (APORTACIONES, SUBSIDIOS Y CONVENIOS)	2018	33-Aportaciones Federales para Entidades Federativas y Municipios	I004-FAIS Municipal y de las Demarcaciones Territoriales del Distrito Federal		31,049.66	31,049.66	31,049.66	30,938.55	30,938.55	30,938.55	30,938.55
637	DIF180301303486	FEDERALES (APORTACIONES, SUBSIDIOS Y CONVENIOS)	2018	33-Aportaciones Federales para Entidades Federativas y Municipios	I004-FAIS Municipal y de las Demarcaciones Territoriales del Distrito Federal		2,755.71	2,755.71	2,755.71	2,644.60	2,644.60	2,644.60	2,644.60
638	DIF180301303487	FEDERALES (APORTACIONES, SUBSIDIOS Y CONVENIOS)	2018	33-Aportaciones Federales para Entidades Federativas y Municipios	I004-FAIS Municipal y de las Demarcaciones Territoriales del Distrito Federal		4,003.42	4,003.42	4,003.42	3,892.31	3,892.31	3,892.31	3,892.31
639	DIF180301303495	FEDERALES (APORTACIONES, SUBSIDIOS Y CONVENIOS)	2018	33-Aportaciones Federales para Entidades Federativas y Municipios	I004-FAIS Municipal y de las Demarcaciones Territoriales del Distrito Federal		31,049.66	31,049.66	31,049.66	30,938.55	30,938.55	30,938.55	30,938.55
640	DIF180301303496	FEDERALES (APORTACIONES, SUBSIDIOS Y CONVENIOS)	2018	33-Aportaciones Federales para Entidades Federativas y Municipios	I004-FAIS Municipal y de las Demarcaciones Territoriales del Distrito Federal		7,166.45	7,166.45	7,166.45	7,055.34	7,055.34	7,055.34	7,055.34

No	FOLIO	TIPO DE RECURSO	CICLO DEL RECURSO	RAMO	PROGRAMA PRESUPUESTARIO	PROGRAMA ESTATAL O MUNICIPAL	APROBADO	MODIFICADO	Recaudado (Ministrado)	Comprometido	Devengado	Ejercido	Pagado
641	DIF180301303497	FEDERALES (APORTACIONES, SUBSIDIOS Y CONVENIOS)	2018	33-Aportaciones Federales para Entidades Federativas y Municipios	1004-FAIS Municipal y de las Demarcaciones Territoriales del Distrito Federal		4,003.42	4,003.42	4,003.42	3,892.31	3,892.31	3,892.31	3,892.31
642	DIF180301303500	FEDERALES (APORTACIONES, SUBSIDIOS Y CONVENIOS)	2018	33-Aportaciones Federales para Entidades Federativas y Municipios	1004-FAIS Municipal y de las Demarcaciones Territoriales del Distrito Federal		55,758.16	55,758.16	55,758.16	55,647.05	55,647.05	55,647.05	55,647.05
643	DIF180301303503	FEDERALES (APORTACIONES, SUBSIDIOS Y CONVENIOS)	2018	33-Aportaciones Federales para Entidades Federativas y Municipios	1004-FAIS Municipal y de las Demarcaciones Territoriales del Distrito Federal		2,755.71	2,755.71	2,755.71	2,644.60	2,644.60	2,644.60	2,644.60
644	DIF180301303504	FEDERALES (APORTACIONES, SUBSIDIOS Y CONVENIOS)	2018	33-Aportaciones Federales para Entidades Federativas y Municipios	1004-FAIS Municipal y de las Demarcaciones Territoriales del Distrito Federal		189,275.24	189,275.24	189,275.24	189,164.26	189,164.26	189,164.26	189,164.26
645	DIF180301305705	FEDERALES (APORTACIONES, SUBSIDIOS Y CONVENIOS)	2018	33-Aportaciones Federales para Entidades Federativas y Municipios	1004-FAIS Municipal y de las Demarcaciones Territoriales del Distrito Federal		117,237.36	221,020.83	221,020.83	220,896.01	220,896.01	220,896.01	220,896.01
646	DIF180301305735	FEDERALES (APORTACIONES, SUBSIDIOS Y CONVENIOS)	2018	33-Aportaciones Federales para Entidades Federativas y Municipios	1004-FAIS Municipal y de las Demarcaciones Territoriales del Distrito Federal		390,000.00	400,643.05	400,643.05	400,643.05	400,518.23	400,518.23	400,518.23
647	DIF180301289103	FEDERALES (APORTACIONES, SUBSIDIOS Y CONVENIOS)	2018	33-Aportaciones Federales para Entidades Federativas y Municipios	1003-FAIS Entidades		2,202,533.76	2,202,533.76	2,202,533.76	139,818.26	139,818.26	139,818.26	139,818.26
648	DIF180301289105	FEDERALES (APORTACIONES, SUBSIDIOS Y CONVENIOS)	2018	33-Aportaciones Federales para Entidades Federativas y Municipios	1003-FAIS Entidades		111,737.00	111,737.00	111,737.00	0.00	0.00	0.00	0.00
649	DIF180301289108	FEDERALES (APORTACIONES, SUBSIDIOS Y CONVENIOS)	2018	33-Aportaciones Federales para Entidades Federativas y Municipios	1003-FAIS Entidades		107,499.52	107,499.52	107,499.52	28,943.19	28,943.19	28,943.19	28,943.19
650	DIF180301289127	FEDERALES (APORTACIONES, SUBSIDIOS Y CONVENIOS)	2018	33-Aportaciones Federales para Entidades Federativas y Municipios	1003-FAIS Entidades		256,015.48	256,015.48	256,015.48	20,607.39	20,607.39	20,607.39	20,607.39
651	DIF180301289131	FEDERALES (APORTACIONES, SUBSIDIOS Y CONVENIOS)	2018	33-Aportaciones Federales para Entidades Federativas y Municipios	1003-FAIS Entidades		111,737.00	111,737.00	111,737.00	0.00	0.00	0.00	0.00
652	DIF180301289138	FEDERALES (APORTACIONES, SUBSIDIOS Y CONVENIOS)	2018	33-Aportaciones Federales para Entidades Federativas y Municipios	1003-FAIS Entidades		377,540.56	377,540.56	377,540.56	38,663.37	38,663.37	38,663.37	38,663.37
653	DIF180301303505	FEDERALES (APORTACIONES, SUBSIDIOS Y CONVENIOS)	2018	33-Aportaciones Federales para Entidades Federativas y Municipios	1004-FAIS Municipal y de las Demarcaciones Territoriales del Distrito Federal		55,758.16	55,758.16	55,758.16	55,647.05	55,647.05	55,647.05	55,647.05
654	DIF180301303507	FEDERALES (APORTACIONES, SUBSIDIOS Y CONVENIOS)	2018	33-Aportaciones Federales para Entidades Federativas y Municipios	1004-FAIS Municipal y de las Demarcaciones Territoriales del Distrito Federal		31,049.66	31,049.66	31,049.66	30,938.55	30,938.55	30,938.55	30,938.55
655	DIF180301303509	FEDERALES (APORTACIONES, SUBSIDIOS Y CONVENIOS)	2018	33-Aportaciones Federales para Entidades Federativas y Municipios	1004-FAIS Municipal y de las Demarcaciones Territoriales del Distrito Federal		2,755.71	2,755.71	2,755.71	2,644.60	2,644.60	2,644.60	2,644.60
656	DIF180301303510	FEDERALES (APORTACIONES, SUBSIDIOS Y CONVENIOS)	2018	33-Aportaciones Federales para Entidades Federativas y Municipios	1004-FAIS Municipal y de las Demarcaciones Territoriales del Distrito Federal		189,275.24	189,275.24	189,275.24	189,164.11	189,164.11	189,164.11	189,164.11
657	DIF180301303511	FEDERALES (APORTACIONES, SUBSIDIOS Y CONVENIOS)	2018	33-Aportaciones Federales para Entidades Federativas y Municipios	1004-FAIS Municipal y de las Demarcaciones Territoriales del Distrito Federal		55,758.16	55,758.16	55,758.16	55,647.05	55,647.05	55,647.05	55,647.05
658	DIF180301303512	FEDERALES (APORTACIONES, SUBSIDIOS Y CONVENIOS)	2018	33-Aportaciones Federales para Entidades Federativas y Municipios	1004-FAIS Municipal y de las Demarcaciones Territoriales del Distrito Federal		4,003.42	4,003.42	4,003.42	3,892.31	3,892.31	3,892.31	3,892.31
659	DIF180301303513	FEDERALES (APORTACIONES, SUBSIDIOS Y CONVENIOS)	2018	33-Aportaciones Federales para Entidades Federativas y Municipios	1004-FAIS Municipal y de las Demarcaciones Territoriales del Distrito Federal		7,166.45	7,166.45	7,166.45	7,055.34	7,055.34	7,055.34	7,055.34
660	DIF180301303515	FEDERALES (APORTACIONES, SUBSIDIOS Y CONVENIOS)	2018	33-Aportaciones Federales para Entidades Federativas y Municipios	1004-FAIS Municipal y de las Demarcaciones Territoriales del Distrito Federal		4,003.42	4,003.42	4,003.42	3,892.31	3,892.31	3,892.31	3,892.31
661	DIF180301305752	FEDERALES (APORTACIONES, SUBSIDIOS Y CONVENIOS)	2018	33-Aportaciones Federales para Entidades Federativas y Municipios	1004-FAIS Municipal y de las Demarcaciones Territoriales del Distrito Federal		111,370.15	265,155.05	265,155.05	265,155.05	265,030.23	265,030.23	265,030.23
662	DIF180301305761	FEDERALES (APORTACIONES, SUBSIDIOS Y CONVENIOS)	2018	33-Aportaciones Federales para Entidades Federativas y Municipios	1004-FAIS Municipal y de las Demarcaciones Territoriales del Distrito Federal		60,752.98	255,411.05	255,411.05	255,411.05	255,286.23	255,286.23	255,286.23
663	DIF180301305778	FEDERALES (APORTACIONES, SUBSIDIOS Y CONVENIOS)	2018	33-Aportaciones Federales para Entidades Federativas y Municipios	1004-FAIS Municipal y de las Demarcaciones Territoriales del Distrito Federal		112,129.36	188,370.83	188,370.83	188,370.83	188,246.01	188,246.01	188,246.01
664	DIF180301305787	FEDERALES (APORTACIONES, SUBSIDIOS Y CONVENIOS)	2018	33-Aportaciones Federales para Entidades Federativas y Municipios	1004-FAIS Municipal y de las Demarcaciones Territoriales del Distrito Federal		64,098.96	172,712.63	172,712.63	172,712.63	172,587.81	172,587.81	172,587.81
665	DIF180301289140	FEDERALES (APORTACIONES, SUBSIDIOS Y CONVENIOS)	2018	33-Aportaciones Federales para Entidades Federativas y Municipios	1003-FAIS Entidades		6,298,866.10	6,298,866.10	6,298,866.10	6,298,866.10	6,298,866.10	6,298,866.10	6,298,866.10
666	DIF180301289142	FEDERALES (APORTACIONES, SUBSIDIOS Y CONVENIOS)	2018	33-Aportaciones Federales para Entidades Federativas y Municipios	1003-FAIS Entidades		1,553,169.24	1,553,169.24	1,553,169.24	1,553,169.00	1,553,169.00	1,553,169.00	1,553,169.00
667	DIF180301305820	FEDERALES (APORTACIONES, SUBSIDIOS Y CONVENIOS)	2018	33-Aportaciones Federales para Entidades Federativas y Municipios	1004-FAIS Municipal y de las Demarcaciones Territoriales del Distrito Federal		537,294.19	353,364.07	353,364.07	353,364.07	353,239.25	353,239.25	353,239.25
668	DIF180301305829	FEDERALES (APORTACIONES, SUBSIDIOS Y CONVENIOS)	2018	33-Aportaciones Federales para Entidades Federativas y Municipios	1004-FAIS Municipal y de las Demarcaciones Territoriales del Distrito Federal		173,000.01	538,720.47	538,720.47	538,720.47	538,595.65	538,595.65	538,595.65
669	DIF180301305830	FEDERALES (APORTACIONES, SUBSIDIOS Y CONVENIOS)	2018	33-Aportaciones Federales para Entidades Federativas y Municipios	1004-FAIS Municipal y de las Demarcaciones Territoriales del Distrito Federal		68,210.18	168,530.83	168,530.83	168,530.83	168,406.01	168,406.01	168,406.01
670	DIF180301289544	FEDERALES (APORTACIONES, SUBSIDIOS Y CONVENIOS)	2018	33-Aportaciones Federales para Entidades Federativas y Municipios	1003-FAIS Entidades		2,650,000.00	2,650,000.00	2,650,000.00	0.00	0.00	0.00	0.00
671	DIF180301289545	FEDERALES (APORTACIONES, SUBSIDIOS Y CONVENIOS)	2018	33-Aportaciones Federales para Entidades Federativas y Municipios	1003-FAIS Entidades		275,000.00	275,000.00	275,000.00	0.00	0.00	0.00	0.00
672	DIF180301289554	FEDERALES (APORTACIONES, SUBSIDIOS Y CONVENIOS)	2018	33-Aportaciones Federales para Entidades Federativas y Municipios	1003-FAIS Entidades		105,000.00	105,000.00	105,000.00	105,000.00	105,000.00	105,000.00	105,000.00
673	DIF180301305884	FEDERALES (APORTACIONES, SUBSIDIOS Y CONVENIOS)	2018	33-Aportaciones Federales para Entidades Federativas y Municipios	1004-FAIS Municipal y de las Demarcaciones Territoriales del Distrito Federal		306,622.64	1,608,210.83	1,608,210.83	1,608,210.83	1,608,086.01	1,608,086.01	1,608,086.01
674	DIF180301305890	FEDERALES (APORTACIONES, SUBSIDIOS Y CONVENIOS)	2018	33-Aportaciones Federales para Entidades Federativas y Municipios	1004-FAIS Municipal y de las Demarcaciones Territoriales del Distrito Federal		111,378.97	292,647.05	292,647.05	292,647.05	292,522.23	292,522.23	292,522.23
675	DIF180301289473	FEDERALES (APORTACIONES, SUBSIDIOS Y CONVENIOS)	2018	33-Aportaciones Federales para Entidades Federativas y Municipios	1003-FAIS Entidades		1,825,000.00	1,825,000.00	1,825,000.00	0.00	0.00	0.00	0.00
676	DIF180301289474	FEDERALES (APORTACIONES, SUBSIDIOS Y CONVENIOS)	2018	33-Aportaciones Federales para Entidades Federativas y Municipios	1003-FAIS Entidades		1,320,000.00	1,320,000.00	1,320,000.00	1,320,000.00	1,320,000.00	1,320,000.00	1,320,000.00
677	DIF180401403540	FEDERALES (APORTACIONES, SUBSIDIOS Y CONVENIOS)	2018	33-Aportaciones Federales para Entidades Federativas y Municipios	1003-FAIS Entidades		648,992.16	648,992.16	648,992.16	0.00	0.00	0.00	0.00
678	DIF180301400197	FEDERALES (APORTACIONES, SUBSIDIOS Y CONVENIOS)	2018	16-Medio Ambiente y Recursos Naturales	5074-Agua Potable, Drenaje y Tratamiento		35,468,733.09	41,547,239.83	41,547,239.83	41,547,239.31	41,547,239.31	38,451,006.54	38,451,006.54
679	DIF180301305911	FEDERALES (APORTACIONES, SUBSIDIOS Y CONVENIOS)	2018	33-Aportaciones Federales para Entidades Federativas y Municipios	1004-FAIS Municipal y de las Demarcaciones Territoriales del Distrito Federal		5,004.43	125,610.83	125,610.83	125,610.83	125,486.01	125,486.01	125,486.01
680	DIF180301289480	FEDERALES (APORTACIONES, SUBSIDIOS Y CONVENIOS)	2018	33-Aportaciones Federales para Entidades Federativas y Municipios	1003-FAIS Entidades		2,200,000.00	2,200,000.00	2,200,000.00	0.00	0.00	0.00	0.00
681	DIF180301289482	FEDERALES (APORTACIONES, SUBSIDIOS Y CONVENIOS)	2018	33-Aportaciones Federales para Entidades Federativas y Municipios	1003-FAIS Entidades		1,035,000.00	1,035,000.00	1,035,000.00	1,035,000.00	1,035,000.00	1,035,000.00	1,035,000.00
682	DIF180301289483	FEDERALES (APORTACIONES, SUBSIDIOS Y CONVENIOS)	2018	33-Aportaciones Federales para Entidades Federativas y Municipios	1003-FAIS Entidades		1,410,000.00	1,410,000.00	1,410,000.00	1,410,000.00	1,410,000.00	1,410,000.00	1,410,000.00







No	FOLIO	TIPO DE RECURSO	CICLO DEL RECURSO	RAMO	PROGRAMA PRESUPUESTARIO	PROGRAMA ESTATAL O MUNICIPAL	APROBADO	MODIFICADO	Recaudado (Ministrado)	Comprometido	Devengado	Ejercido	Pagado
767	DIF180301287526	FEDERALES (APORTACIONES, SUBSIDIOS Y CONVENIOS)	2018	33-Aportaciones Federales para Entidades Federativas y Municipios	I003-FAIS Entidades		1,624,853.76	1,624,853.76	1,624,853.76	142,599.93	142,599.93	142,599.93	142,599.93
768	DIF180301287528	FEDERALES (APORTACIONES, SUBSIDIOS Y CONVENIOS)	2018	33-Aportaciones Federales para Entidades Federativas y Municipios	I003-FAIS Entidades		252,648.00	252,648.00	252,648.00	252,648.00	252,648.00	252,648.00	252,648.00
769	DIF180301287532	FEDERALES (APORTACIONES, SUBSIDIOS Y CONVENIOS)	2018	33-Aportaciones Federales para Entidades Federativas y Municipios	I003-FAIS Entidades		562,600.00	562,600.00	562,600.00	562,600.00	562,600.00	562,600.00	562,600.00
770	DIF180301287536	FEDERALES (APORTACIONES, SUBSIDIOS Y CONVENIOS)	2018	33-Aportaciones Federales para Entidades Federativas y Municipios	I003-FAIS Entidades		780,448.00	780,448.00	780,448.00	780,448.00	780,448.00	780,448.00	780,448.00
771	DIF180301289651	FEDERALES (APORTACIONES, SUBSIDIOS Y CONVENIOS)	2018	33-Aportaciones Federales para Entidades Federativas y Municipios	I003-FAIS Entidades		25,000.00	25,000.00	25,000.00	0.00	0.00	0.00	0.00
772	DIF180301308297	FEDERALES (APORTACIONES, SUBSIDIOS Y CONVENIOS)	2018	33-Aportaciones Federales para Entidades Federativas y Municipios	1004-FAIS Municipal y de las Demarcaciones Territoriales del Distrito Federal		1,600,000.00	1,600,000.00	1,600,000.00	0.00	0.00	0.00	0.00
773	DIF180301289136	FEDERALES (APORTACIONES, SUBSIDIOS Y CONVENIOS)	2018	33-Aportaciones Federales para Entidades Federativas y Municipios	I003-FAIS Entidades		379,906.67	379,906.67	379,906.67	236,969.05	236,969.05	236,969.05	236,969.05
774	DIF180301308315	FEDERALES (APORTACIONES, SUBSIDIOS Y CONVENIOS)	2018	33-Aportaciones Federales para Entidades Federativas y Municipios	1004-FAIS Municipal y de las Demarcaciones Territoriales del Distrito Federal		700,000.00	700,000.00	700,000.00	0.00	0.00	0.00	0.00
775	DIF180301308341	FEDERALES (APORTACIONES, SUBSIDIOS Y CONVENIOS)	2018	33-Aportaciones Federales para Entidades Federativas y Municipios	1004-FAIS Municipal y de las Demarcaciones Territoriales del Distrito Federal		2,700,000.00	2,700,000.00	2,700,000.00	0.00	0.00	0.00	0.00
776	DIF180301308353	FEDERALES (APORTACIONES, SUBSIDIOS Y CONVENIOS)	2018	33-Aportaciones Federales para Entidades Federativas y Municipios	1004-FAIS Municipal y de las Demarcaciones Territoriales del Distrito Federal		3,000,000.00	3,000,000.00	3,000,000.00	0.00	0.00	0.00	0.00
777	DIF180301391965	FEDERALES (APORTACIONES, SUBSIDIOS Y CONVENIOS)	2018	23-Provisiones Salariales y Económicas	U135-Fondo para el Fortalecimiento Financiero		79,174,731.58	79,174,731.58	79,174,731.58	79,174,731.58	77,731,030.09	77,731,030.09	77,731,030.09
778	DIF180401443844	FEDERALES (APORTACIONES, SUBSIDIOS Y CONVENIOS)	2018	33-Aportaciones Federales para Entidades Federativas y Municipios	1004-FAIS Municipal y de las Demarcaciones Territoriales del Distrito Federal		105,916.51	167,689.85	167,689.85	163,100.72	163,100.72	163,100.72	163,100.72
779	DIF180301308368	FEDERALES (APORTACIONES, SUBSIDIOS Y CONVENIOS)	2018	33-Aportaciones Federales para Entidades Federativas y Municipios	1004-FAIS Municipal y de las Demarcaciones Territoriales del Distrito Federal		1,200,000.00	1,200,000.00	1,200,000.00	0.00	0.00	0.00	0.00
780	DIF180301308375	FEDERALES (APORTACIONES, SUBSIDIOS Y CONVENIOS)	2018	33-Aportaciones Federales para Entidades Federativas y Municipios	1004-FAIS Municipal y de las Demarcaciones Territoriales del Distrito Federal		1,000,000.00	1,000,000.00	1,000,000.00	0.00	0.00	0.00	0.00
781	DIF180301308401	FEDERALES (APORTACIONES, SUBSIDIOS Y CONVENIOS)	2018	33-Aportaciones Federales para Entidades Federativas y Municipios	1004-FAIS Municipal y de las Demarcaciones Territoriales del Distrito Federal		9,800,000.00	9,800,000.00	9,800,000.00	0.00	0.00	0.00	0.00
782	DIF180301308406	FEDERALES (APORTACIONES, SUBSIDIOS Y CONVENIOS)	2018	33-Aportaciones Federales para Entidades Federativas y Municipios	1004-FAIS Municipal y de las Demarcaciones Territoriales del Distrito Federal		5,000,000.00	5,000,000.00	5,000,000.00	0.00	0.00	0.00	0.00
783	DIF180301308413	FEDERALES (APORTACIONES, SUBSIDIOS Y CONVENIOS)	2018	33-Aportaciones Federales para Entidades Federativas y Municipios	1004-FAIS Municipal y de las Demarcaciones Territoriales del Distrito Federal		525,150.00	525,150.00	525,150.00	0.00	0.00	0.00	0.00
784	DIF180301308418	FEDERALES (APORTACIONES, SUBSIDIOS Y CONVENIOS)	2018	33-Aportaciones Federales para Entidades Federativas y Municipios	1004-FAIS Municipal y de las Demarcaciones Territoriales del Distrito Federal		840,240.00	840,240.00	840,240.00	0.00	0.00	0.00	0.00
785	DIF180301308432	FEDERALES (APORTACIONES, SUBSIDIOS Y CONVENIOS)	2018	33-Aportaciones Federales para Entidades Federativas y Municipios	1004-FAIS Municipal y de las Demarcaciones Territoriales del Distrito Federal		9,000,000.00	9,069,716.30	9,069,716.30	0.00	0.00	0.00	0.00
786	DIF180401403545	FEDERALES (APORTACIONES, SUBSIDIOS Y CONVENIOS)	2018	33-Aportaciones Federales para Entidades Federativas y Municipios	I003-FAIS Entidades		7,019,833.96	7,019,833.96	7,019,833.96	1,055,028.76	1,055,028.76	1,055,028.76	1,055,028.76
787	DIF180301313010	FEDERALES (APORTACIONES, SUBSIDIOS Y CONVENIOS)	2018	33-Aportaciones Federales para Entidades Federativas y Municipios	1004-FAIS Municipal y de las Demarcaciones Territoriales del Distrito Federal		15,500.00	15,500.00	15,500.00	15,424.70	15,424.70	15,424.70	15,424.70
788	DIF180301313014	FEDERALES (APORTACIONES, SUBSIDIOS Y CONVENIOS)	2018	33-Aportaciones Federales para Entidades Federativas y Municipios	1004-FAIS Municipal y de las Demarcaciones Territoriales del Distrito Federal		15,500.00	15,500.00	15,500.00	15,424.70	15,424.70	15,424.70	15,424.70
789	DIF180301313015	FEDERALES (APORTACIONES, SUBSIDIOS Y CONVENIOS)	2018	33-Aportaciones Federales para Entidades Federativas y Municipios	1004-FAIS Municipal y de las Demarcaciones Territoriales del Distrito Federal		15,500.00	15,500.00	15,500.00	15,424.70	15,424.70	15,424.70	15,424.70
790	DIF180301313090	FEDERALES (APORTACIONES, SUBSIDIOS Y CONVENIOS)	2018	33-Aportaciones Federales para Entidades Federativas y Municipios	1004-FAIS Municipal y de las Demarcaciones Territoriales del Distrito Federal		189,275.24	189,275.24	189,275.24	189,164.11	189,164.11	189,164.11	189,164.11
791	DIF180301289101	FEDERALES (APORTACIONES, SUBSIDIOS Y CONVENIOS)	2018	33-Aportaciones Federales para Entidades Federativas y Municipios	I003-FAIS Entidades		516,624.56	516,624.56	516,624.56	89,476.58	89,476.58	89,476.58	89,476.58
792	DIF180301289112	FEDERALES (APORTACIONES, SUBSIDIOS Y CONVENIOS)	2018	33-Aportaciones Federales para Entidades Federativas y Municipios	I003-FAIS Entidades		379,906.67	379,906.67	379,906.67	232,726.88	232,726.88	232,726.88	232,726.88
793	DIF180301289113	FEDERALES (APORTACIONES, SUBSIDIOS Y CONVENIOS)	2018	33-Aportaciones Federales para Entidades Federativas y Municipios	I003-FAIS Entidades		308,369.76	308,369.76	308,369.76	76,724.71	76,724.71	76,724.71	76,724.71
794	DIF180301289120	FEDERALES (APORTACIONES, SUBSIDIOS Y CONVENIOS)	2018	33-Aportaciones Federales para Entidades Federativas y Municipios	I003-FAIS Entidades		873,544.67	873,544.67	873,544.67	725,637.21	725,637.21	725,637.21	725,637.21
795	DIF180301289125	FEDERALES (APORTACIONES, SUBSIDIOS Y CONVENIOS)	2018	33-Aportaciones Federales para Entidades Federativas y Municipios	I003-FAIS Entidades		621,359.80	621,359.80	621,359.80	110,320.63	110,320.63	110,320.63	110,320.63
796	DIF180301387542	FEDERALES (APORTACIONES, SUBSIDIOS Y CONVENIOS)	2018	23-Provisiones Salariales y Económicas	U135-Fondo para el Fortalecimiento Financiero		1,500,000.00	1,500,000.00	1,500,000.00	1,492,296.34	1,492,296.34	1,492,296.34	1,492,296.34
797	DIF180301313330	FEDERALES (APORTACIONES, SUBSIDIOS Y CONVENIOS)	2018	33-Aportaciones Federales para Entidades Federativas y Municipios	1004-FAIS Municipal y de las Demarcaciones Territoriales del Distrito Federal		15,500.00	15,500.00	15,500.00	15,424.70	15,424.70	15,424.70	15,424.70
798	DIF180301313350	FEDERALES (APORTACIONES, SUBSIDIOS Y CONVENIOS)	2018	33-Aportaciones Federales para Entidades Federativas y Municipios	1004-FAIS Municipal y de las Demarcaciones Territoriales del Distrito Federal		15,500.00	15,500.00	15,500.00	15,424.70	15,424.70	15,424.70	15,424.70
799	DIF180301313355	FEDERALES (APORTACIONES, SUBSIDIOS Y CONVENIOS)	2018	33-Aportaciones Federales para Entidades Federativas y Municipios	1004-FAIS Municipal y de las Demarcaciones Territoriales del Distrito Federal		15,500.00	15,500.00	15,500.00	15,424.70	15,424.70	15,424.70	15,424.70
800	DIF180301313358	FEDERALES (APORTACIONES, SUBSIDIOS Y CONVENIOS)	2018	33-Aportaciones Federales para Entidades Federativas y Municipios	1004-FAIS Municipal y de las Demarcaciones Territoriales del Distrito Federal		31,049.66	31,049.66	31,049.66	30,938.55	30,938.55	30,938.55	30,938.55
801	DIF180301313359	FEDERALES (APORTACIONES, SUBSIDIOS Y CONVENIOS)	2018	33-Aportaciones Federales para Entidades Federativas y Municipios	1004-FAIS Municipal y de las Demarcaciones Territoriales del Distrito Federal		7,166.45	7,166.45	7,166.45	7,055.34	7,055.34	7,055.34	7,055.34
802	DIF180301389616	FEDERALES (APORTACIONES, SUBSIDIOS Y CONVENIOS)	2018	33-Aportaciones Federales para Entidades Federativas y Municipios	I012-FAFEF		1,800,000.00	1,800,000.00	1,800,000.00	1,713,288.48	1,713,288.48	1,713,288.48	1,713,288.48
803	DIF180301389661	FIDEICOMISOS	2017	23-Provisiones Salariales y Económicas	R141-Fideicomiso para la Infraestructura de los Estados		10,000,000.00	10,000,000.00	10,000,000.00	2,765,975.70	2,765,975.70	2,765,975.70	2,765,975.70
804	DIF180301389677	FEDERALES (APORTACIONES, SUBSIDIOS Y CONVENIOS)	2018	16-Medio Ambiente y Recursos Naturales	S074-Agua Potable, Drenaje y Tratamiento		20,894,310.35	25,000,000.00	25,000,000.00	24,939,420.00	24,939,420.00	24,939,420.00	24,939,420.00
805	DIF180301308329	FEDERALES (APORTACIONES, SUBSIDIOS Y CONVENIOS)	2018	33-Aportaciones Federales para Entidades Federativas y Municipios	1004-FAIS Municipal y de las Demarcaciones Territoriales del Distrito Federal		1,120,000.00	1,120,000.00	1,120,000.00	0.00	0.00	0.00	0.00
806	DIF180301305857	FEDERALES (APORTACIONES, SUBSIDIOS Y CONVENIOS)	2018	33-Aportaciones Federales para Entidades Federativas y Municipios	1004-FAIS Municipal y de las Demarcaciones Territoriales del Distrito Federal		200,359.40	299,117.83	299,117.83	299,117.83	298,993.01	298,993.01	298,993.01
807	DIF180301308360	FEDERALES (APORTACIONES, SUBSIDIOS Y CONVENIOS)	2018	33-Aportaciones Federales para Entidades Federativas y Municipios	1004-FAIS Municipal y de las Demarcaciones Territoriales del Distrito Federal		1,200,000.00	1,200,000.00	1,200,000.00	0.00	0.00	0.00	0.00
808	DIF180301308383	FEDERALES (APORTACIONES, SUBSIDIOS Y CONVENIOS)	2018	33-Aportaciones Federales para Entidades Federativas y Municipios	1004-FAIS Municipal y de las Demarcaciones Territoriales del Distrito Federal		5,000,000.00	5,000,000.00	5,000,000.00	0.00	0.00	0.00	0.00









































































































No	FOLIO	TIPO DE RECURSO	CICLO DEL RECURSO	RAMO	PROGRAMA PRESUPUESTARIO	PROGRAMA ESTATAL O MUNICIPAL	APROBADO	MODIFICADO	Recaudado (Ministrado)	Comprometido	Devengado	Ejercido	Pagado
2531	DIF180301319841	FEDERALES (APORTACIONES, SUBSIDIOS Y CONVENIOS)	2018	33-Aportaciones Federales para Entidades Federativas y Municipios	I004-FAIS Municipal y de las Demarcaciones Territoriales del Distrito Federal		15,500.00	15,500.00	15,500.00	15,424.70	15,424.70	15,424.70	15,424.70
2532	DIF180301319842	FEDERALES (APORTACIONES, SUBSIDIOS Y CONVENIOS)	2018	33-Aportaciones Federales para Entidades Federativas y Municipios	I004-FAIS Municipal y de las Demarcaciones Territoriales del Distrito Federal		15,500.00	15,500.00	15,500.00	15,424.70	15,424.70	15,424.70	15,424.70
2533	DIF180301319843	FEDERALES (APORTACIONES, SUBSIDIOS Y CONVENIOS)	2018	33-Aportaciones Federales para Entidades Federativas y Municipios	I004-FAIS Municipal y de las Demarcaciones Territoriales del Distrito Federal		15,500.00	15,500.00	15,500.00	15,424.70	15,424.70	15,424.70	15,424.70
2534	DIF180301319844	FEDERALES (APORTACIONES, SUBSIDIOS Y CONVENIOS)	2018	33-Aportaciones Federales para Entidades Federativas y Municipios	I004-FAIS Municipal y de las Demarcaciones Territoriales del Distrito Federal		15,500.00	15,500.00	15,500.00	15,424.70	15,424.70	15,424.70	15,424.70
2535	DIF180401443818	FEDERALES (APORTACIONES, SUBSIDIOS Y CONVENIOS)	2018	33-Aportaciones Federales para Entidades Federativas y Municipios	I004-FAIS Municipal y de las Demarcaciones Territoriales del Distrito Federal		80,855,391.82	80,868,931.00	80,868,931.00	80,855,388.73	80,855,388.73	80,855,388.73	80,855,388.73
2536	DIF180401448966	FEDERALES (APORTACIONES, SUBSIDIOS Y CONVENIOS)	2018	33-Aportaciones Federales para Entidades Federativas y Municipios	I004-FAIS Municipal y de las Demarcaciones Territoriales del Distrito Federal		609,814.92	626,612.69	626,612.69	618,391.88	618,391.88	618,391.88	618,391.88
2537	DIF180301400247	FIDEICOMISOS	2017	23-Provisiones Salariales y Económicas	R141-Fideicomiso para la Infraestructura de los Estados		43,000,000.00	43,000,000.00	43,000,000.00	42,897,577.20	42,897,577.20	42,897,577.20	42,897,577.20
2538	DIF180301389633	FEDERALES (APORTACIONES, SUBSIDIOS Y CONVENIOS)	2018	33-Aportaciones Federales para Entidades Federativas y Municipios	I012-FAFEF		500,000.00	500,000.00	500,000.00	485,434.02	458,694.63	458,694.63	458,694.63
2539	DIF180301389669	FEDERALES (APORTACIONES, SUBSIDIOS Y CONVENIOS)	2018	33-Aportaciones Federales para Entidades Federativas y Municipios	I012-FAFEF		1,491,115.35	1,491,115.35	0.00	0.00	0.00	0.00	0.00
2540	DIF180301389727	FEDERALES (APORTACIONES, SUBSIDIOS Y CONVENIOS)	2018	23-Provisiones Salariales y Económicas	R142-Fondo para la modernización del patrimonio cultural federal		5,769,225.00	5,769,225.00	5,769,225.00	5,650,384.36	5,650,384.36	5,650,384.36	5,650,384.36
2541	DIF180301384123	FEDERALES (APORTACIONES, SUBSIDIOS Y CONVENIOS)	2018	33-Aportaciones Federales para Entidades Federativas y Municipios	I012-FAFEF		7,950,000.00	7,950,000.00	7,950,000.00	7,708,164.73	7,708,164.73	7,708,164.73	7,708,164.73
2542	DIF180301388589	FEDERALES (APORTACIONES, SUBSIDIOS Y CONVENIOS)	2018	33-Aportaciones Federales para Entidades Federativas y Municipios	I012-FAFEF		5,592,835.34	5,592,835.34	5,592,835.34	5,592,835.34	5,528,798.24	5,528,798.24	5,528,798.24
2543	DIF180301397813	FEDERALES (APORTACIONES, SUBSIDIOS Y CONVENIOS)	2018	16-Medio Ambiente y Recursos Naturales	U001-Programa de Devolución de Derechos		13,000,000.00	5,000,000.00	5,000,000.00	4,992,615.64	4,992,615.64	4,992,615.64	4,992,615.64
2544	DIF180301393120	FEDERALES (APORTACIONES, SUBSIDIOS Y CONVENIOS)	2018	33-Aportaciones Federales para Entidades Federativas y Municipios	I012-FAFEF		36,846,000.00	36,846,000.00	36,846,000.00	19,565,725.45	19,565,725.45	17,372,368.31	17,372,368.31
2545	DIF180301393246	FEDERALES (APORTACIONES, SUBSIDIOS Y CONVENIOS)	2018	33-Aportaciones Federales para Entidades Federativas y Municipios	I012-FAFEF		13,650,000.00	13,650,000.00	13,650,000.00	13,420,465.66	13,420,465.66	13,420,465.66	13,420,465.66
2546	DIF180301393249	FEDERALES (APORTACIONES, SUBSIDIOS Y CONVENIOS)	2018	33-Aportaciones Federales para Entidades Federativas y Municipios	I012-FAFEF		7,990,000.00	7,990,000.00	7,990,000.00	7,460,146.14	7,407,130.42	7,407,130.42	7,407,130.42
2547	DIF180301393255	FEDERALES (APORTACIONES, SUBSIDIOS Y CONVENIOS)	2018	33-Aportaciones Federales para Entidades Federativas y Municipios	I012-FAFEF		1,491,115.35	1,491,115.35	0.00	0.00	0.00	0.00	0.00
2548	DIF180301401110	FEDERALES (APORTACIONES, SUBSIDIOS Y CONVENIOS)	2018	23-Provisiones Salariales y Económicas	U135-Fondo para el Fortalecimiento Financiero		2,592,043.09	2,592,043.09	2,592,043.09	2,592,043.09	2,500,036.33	2,500,036.33	2,500,036.33
2549	DIF180301393531	FEDERALES (APORTACIONES, SUBSIDIOS Y CONVENIOS)	2018	23-Provisiones Salariales y Económicas	U128-Proyectos de Desarrollo Regional		9,853,741.63	9,853,741.63	9,853,741.63	6,593,131.85	6,593,131.85	6,593,131.85	6,593,131.85
2550	DIF180301393548	FEDERALES (APORTACIONES, SUBSIDIOS Y CONVENIOS)	2018	23-Provisiones Salariales y Económicas	U128-Proyectos de Desarrollo Regional		1,189,468.78	1,189,468.78	1,189,468.78	1,144,907.73	0.00	0.00	0.00
2551	DIF180301401230	FIDEICOMISOS	2017	23-Provisiones Salariales y Económicas	R141-Fideicomiso para la Infraestructura de los Estados		22,500,000.00	22,500,000.00	22,500,000.00	22,016,836.55	22,016,836.55	21,585,134.19	21,585,134.19
2552	DIF180301393617	FEDERALES (APORTACIONES, SUBSIDIOS Y CONVENIOS)	2018	23-Provisiones Salariales y Económicas	U022-Programas Regionales		5,905,430.00	5,905,430.00	5,905,430.00	0.00	0.00	0.00	0.00
2553	DIF180301401244	FEDERALES (APORTACIONES, SUBSIDIOS Y CONVENIOS)	2018	23-Provisiones Salariales y Económicas	U135-Fondo para el Fortalecimiento Financiero		15,089,179.83	23,488,740.00	23,488,740.00	9,850,137.46	9,850,137.46	9,850,137.46	9,850,137.46
2554	DIF180301401288	FEDERALES (APORTACIONES, SUBSIDIOS Y CONVENIOS)	2018	12-Salud	U005-Seguro Popular		4,414,255.00	4,414,255.00	4,414,255.00	4,409,759.84	4,409,759.84	4,409,759.84	4,409,759.84
2555	DIF180301401299	FEDERALES (APORTACIONES, SUBSIDIOS Y CONVENIOS)	2018	12-Salud	U005-Seguro Popular		45,000.00	45,000.00	45,000.00	0.00	0.00	0.00	0.00
2556	DIF180301401302	FEDERALES (APORTACIONES, SUBSIDIOS Y CONVENIOS)	2018	23-Provisiones Salariales y Económicas	U087-Fondo de Capitalidad		25,228,000.00	24,428,000.00	24,428,000.00	23,989,524.41	23,989,524.41	23,919,400.62	23,919,400.62
2557	DIF180301399790	FEDERALES (APORTACIONES, SUBSIDIOS Y CONVENIOS)	2018	33-Aportaciones Federales para Entidades Federativas y Municipios	I012-FAFEF		360,175.84	360,175.84	360,175.84	360,175.84	313,084.47	313,084.47	313,084.47
2558	DIF180301399793	FEDERALES (APORTACIONES, SUBSIDIOS Y CONVENIOS)	2018	16-Medio Ambiente y Recursos Naturales	U001-Programa de Devolución de Derechos		8,000,000.00	8,000,000.00	8,000,000.00	2,365,905.48	2,365,905.48	2,365,905.18	2,365,905.18
2559	DIF180301399891	FEDERALES (APORTACIONES, SUBSIDIOS Y CONVENIOS)	2018	16-Medio Ambiente y Recursos Naturales	U001-Programa de Devolución de Derechos		36,750,000.00	39,750,000.00	39,750,000.00	35,486,223.68	35,486,223.68	32,610,820.02	32,610,820.02
2560	DIF180301399976	FEDERALES (APORTACIONES, SUBSIDIOS Y CONVENIOS)	2018	16-Medio Ambiente y Recursos Naturales	S074-Agua Potable, Drenaje y Tratamiento		14,443,116.69	14,443,116.69	14,443,116.69	14,209,469.02	14,209,469.02	14,209,469.02	14,209,469.02
2561	DIF180301389278	FEDERALES (APORTACIONES, SUBSIDIOS Y CONVENIOS)	2018	33-Aportaciones Federales para Entidades Federativas y Municipios	I012-FAFEF		17,436,540.00	17,436,540.00	17,436,540.00	4,938,705.27	4,938,705.27	4,938,705.27	4,938,705.27
2562	DIF180301400098	FEDERALES (APORTACIONES, SUBSIDIOS Y CONVENIOS)	2018	16-Medio Ambiente y Recursos Naturales	S074-Agua Potable, Drenaje y Tratamiento		4,171,960.54	4,171,960.54	4,171,960.54	4,171,960.54	4,171,960.54	3,792,114.54	3,792,114.54
2563	DIF180301400161	FEDERALES (APORTACIONES, SUBSIDIOS Y CONVENIOS)	2018	16-Medio Ambiente y Recursos Naturales	S074-Agua Potable, Drenaje y Tratamiento		17,043,024.28	17,043,024.28	17,043,024.28	17,038,229.74	17,038,229.74	14,563,519.56	14,563,519.56
2564	DIF180301400169	FEDERALES (APORTACIONES, SUBSIDIOS Y CONVENIOS)	2018	16-Medio Ambiente y Recursos Naturales	S074-Agua Potable, Drenaje y Tratamiento		7,589,999.98	7,589,999.98	7,589,999.98	7,589,999.98	7,589,999.98	6,003,086.28	6,003,086.28
2565	DIF180301400173	FEDERALES (APORTACIONES, SUBSIDIOS Y CONVENIOS)	2018	16-Medio Ambiente y Recursos Naturales	S074-Agua Potable, Drenaje y Tratamiento		2,540,468.50	2,540,468.50	0.00	0.00	0.00	0.00	0.00
2566	DIF180301400184	FEDERALES (APORTACIONES, SUBSIDIOS Y CONVENIOS)	2018	16-Medio Ambiente y Recursos Naturales	S074-Agua Potable, Drenaje y Tratamiento		3,296,809.01	3,296,809.01	3,296,809.01	0.00	0.00	0.00	0.00
2567	DIF180301400188	FEDERALES (APORTACIONES, SUBSIDIOS Y CONVENIOS)	2018	16-Medio Ambiente y Recursos Naturales	S074-Agua Potable, Drenaje y Tratamiento		5,581,409.00	2,613,344.20	0.00	0.00	0.00	0.00	0.00
2568	DIF180301386179	FEDERALES (APORTACIONES, SUBSIDIOS Y CONVENIOS)	2018	20-Desarrollo Social	S155-Programa de Apoyo a las Instancias de Mujeres en las Entidades Federativas (PAIMEF)		171,954.00	168,740.77	168,740.76	168,740.76	168,740.76	168,740.76	168,740.76
2569	DIF180301399792	FEDERALES (APORTACIONES, SUBSIDIOS Y CONVENIOS)	2018	33-Aportaciones Federales para Entidades Federativas y Municipios	I012-FAFEF		11,666,000.00	11,666,000.00	11,666,000.00	11,666,000.00	11,590,816.96	11,590,816.96	11,590,816.96
2570	DIF180301399823	FEDERALES (APORTACIONES, SUBSIDIOS Y CONVENIOS)	2018	33-Aportaciones Federales para Entidades Federativas y Municipios	I012-FAFEF		3,000,000.00	3,000,000.00	3,000,000.00	2,994,387.48	2,994,387.48	2,994,387.48	2,994,387.48
2571	DIF180301401308	FEDERALES (APORTACIONES, SUBSIDIOS Y CONVENIOS)	2018	23-Provisiones Salariales y Económicas	U087-Fondo de Capitalidad		107,696,000.00	89,040,000.00	89,040,000.00	85,652,707.50	85,652,707.50	72,881,490.42	72,881,490.42
2572	DIF180301399999	FEDERALES (APORTACIONES, SUBSIDIOS Y CONVENIOS)	2018	33-Aportaciones Federales para Entidades Federativas y Municipios	I012-FAFEF		20,000,000.00	20,000,000.00	20,000,000.00	19,942,707.76	19,942,707.76	19,942,707.76	19,942,707.76
2573	DIF180301400036	FEDERALES (APORTACIONES, SUBSIDIOS Y CONVENIOS)	2018	16-Medio Ambiente y Recursos Naturales	S074-Agua Potable, Drenaje y Tratamiento		9,925,681.58	9,925,681.58	9,925,681.58	9,563,429.18	9,563,429.18	9,563,429.18	9,563,429.18



No	FOLIO	TIPO DE RECURSO	CICLO DEL RECURSO	RAMO	PROGRAMA PRESUPUESTARIO	PROGRAMA ESTATAL O MUNICIPAL	APROBADO	MODIFICADO	Recaudado (Ministrado)	Comprometido	Devengado	Ejercido	Pagado
2574	DIF180301393000	FEDERALES (APORTACIONES, SUBSIDIOS Y CONVENIOS)	2018	33-Aportaciones Federales para Entidades Federativas y Municipios	I012-FAFEF		5,141,467.43	2,119,396.72	0.00	0.00	0.00	0.00	0.00
2575	DIF180301400107	FEDERALES (APORTACIONES, SUBSIDIOS Y CONVENIOS)	2018	16-Medio Ambiente y Recursos Naturales	S074-Agua Potable, Drenaje y Tratamiento		5,995,296.00	5,995,296.00	5,995,296.00	0.00	0.00	0.00	0.00
2576	DIF180301400141	FEDERALES (APORTACIONES, SUBSIDIOS Y CONVENIOS)	2018	16-Medio Ambiente y Recursos Naturales	S074-Agua Potable, Drenaje y Tratamiento		1,200,000.00	1,200,000.00	1,200,000.00	1,199,987.94	1,199,987.94	1,199,987.93	1,199,987.93
2577	DIF180301384127	FEDERALES (APORTACIONES, SUBSIDIOS Y CONVENIOS)	2018	33-Aportaciones Federales para Entidades Federativas y Municipios	I012-FAFEF		4,966,263.00	4,966,263.00	4,966,263.00	4,943,029.04	4,943,029.04	4,943,029.04	4,943,029.04
2578	DIF180301384138	FEDERALES (APORTACIONES, SUBSIDIOS Y CONVENIOS)	2018	33-Aportaciones Federales para Entidades Federativas y Municipios	I012-FAFEF		4,976,958.00	4,976,958.00	4,976,958.00	4,973,212.22	4,973,212.22	4,973,212.22	4,973,212.22
2579	DIF180301387579	FEDERALES (APORTACIONES, SUBSIDIOS Y CONVENIOS)	2018	23-Provisiones Salariales y Económicas	U135-Fondo para el Fortalecimiento Financiero		9,900,000.00	9,900,000.00	9,900,000.00	2,975,374.80	2,975,374.80	2,975,374.80	2,975,374.80
2580	DIF180301388611	FEDERALES (APORTACIONES, SUBSIDIOS Y CONVENIOS)	2018	23-Provisiones Salariales y Económicas	U128-Proyectos de Desarrollo Regional		22,252,500.00	22,252,500.00	22,252,500.00	22,252,500.00	22,248,809.85	22,248,809.85	22,248,809.85
2581	DIF180301400180	FEDERALES (APORTACIONES, SUBSIDIOS Y CONVENIOS)	2018	16-Medio Ambiente y Recursos Naturales	S074-Agua Potable, Drenaje y Tratamiento		6,566,998.95	6,500,813.66	6,500,813.66	6,448,068.99	6,448,068.99	6,448,068.99	6,448,068.99
2582	DIF180301400196	FEDERALES (APORTACIONES, SUBSIDIOS Y CONVENIOS)	2018	16-Medio Ambiente y Recursos Naturales	S074-Agua Potable, Drenaje y Tratamiento		700,000.00	700,000.00	700,000.00	700,000.00	700,000.00	669,000.30	669,000.30
2583	DIF180301393257	FEDERALES (APORTACIONES, SUBSIDIOS Y CONVENIOS)	2018	48-Cultura	S268-Programa de Apoyos a la Cultura		5,000,000.00	5,000,000.00	4,871,079.33	4,871,079.33	4,871,079.33	4,871,079.33	4,871,079.33
2584	DIF180301393299	FEDERALES (APORTACIONES, SUBSIDIOS Y CONVENIOS)	2018	33-Aportaciones Federales para Entidades Federativas y Municipios	I012-FAFEF		36,000,000.00	36,000,000.00	36,000,000.00	33,826,330.64	33,826,330.64	33,826,330.64	33,826,330.64
2585	DIF180301393483	FEDERALES (APORTACIONES, SUBSIDIOS Y CONVENIOS)	2018	33-Aportaciones Federales para Entidades Federativas y Municipios	I012-FAFEF		2,161,055.04	2,161,055.04	2,161,055.04	2,016,707.30	1,498,811.00	1,498,811.00	1,498,811.00
2586	DIF180301393492	FEDERALES (APORTACIONES, SUBSIDIOS Y CONVENIOS)	2018	23-Provisiones Salariales y Económicas	U128-Proyectos de Desarrollo Regional		810,391.21	810,391.21	810,391.21	569,383.15	569,383.15	569,383.15	569,383.15
2587	DIF180301391927	FEDERALES (APORTACIONES, SUBSIDIOS Y CONVENIOS)	2018	23-Provisiones Salariales y Económicas	U135-Fondo para el Fortalecimiento Financiero		3,307,738.41	3,307,738.41	3,307,738.41	3,307,738.41	2,844,811.36	2,844,811.36	2,844,811.36
2588	DIF180301393581	FEDERALES (APORTACIONES, SUBSIDIOS Y CONVENIOS)	2018	23-Provisiones Salariales y Económicas	U022-Programas Regionales		5,174,017.00	5,174,017.00	5,174,017.00	2,561,021.42	2,561,021.42	2,561,021.42	2,561,021.42
2589	DIF180301385597	FEDERALES (APORTACIONES, SUBSIDIOS Y CONVENIOS)	2017	23-Provisiones Salariales y Económicas	U022-Programas Regionales		29,662,643.16	29,662,643.16	29,662,643.16	25,916,961.59	25,916,961.59	25,916,961.59	25,916,961.59
2590	DIF180301389327	FEDERALES (APORTACIONES, SUBSIDIOS Y CONVENIOS)	2018	33-Aportaciones Federales para Entidades Federativas y Municipios	I012-FAFEF		7,838,030.00	7,838,030.00	7,838,030.00	7,633,931.92	7,633,931.92	7,633,931.92	7,633,931.92
2591	DIF180301344467	FEDERALES (APORTACIONES, SUBSIDIOS Y CONVENIOS)	2018	33-Aportaciones Federales para Entidades Federativas y Municipios	I004-FAIS Municipal y de las Demarcaciones Territoriales del Distrito Federal		3,996,400.00	3,996,400.00	3,996,400.00	3,996,400.00	3,996,400.00	3,996,400.00	3,996,400.00
2592	DIF180301392963	FEDERALES (APORTACIONES, SUBSIDIOS Y CONVENIOS)	2018	33-Aportaciones Federales para Entidades Federativas y Municipios	I012-FAFEF		8,000,000.00	5,400,000.00	5,400,000.00	5,307,929.97	5,307,929.97	5,307,929.97	5,307,929.97
2593	DIF180301393063	FEDERALES (APORTACIONES, SUBSIDIOS Y CONVENIOS)	2018	33-Aportaciones Federales para Entidades Federativas y Municipios	I012-FAFEF		3,186,274.51	3,186,274.51	3,186,274.51	3,186,274.50	3,186,274.50	3,186,274.50	3,186,274.50
2594	DIF180301399965	FEDERALES (APORTACIONES, SUBSIDIOS Y CONVENIOS)	2018	16-Medio Ambiente y Recursos Naturales	S074-Agua Potable, Drenaje y Tratamiento		4,105,689.65	4,105,689.65	0.00	0.00	0.00	0.00	0.00
2595	DIF180301399981	FEDERALES (APORTACIONES, SUBSIDIOS Y CONVENIOS)	2018	16-Medio Ambiente y Recursos Naturales	S074-Agua Potable, Drenaje y Tratamiento		6,937,624.88	7,937,624.88	7,937,624.88	7,937,601.12	7,937,601.12	4,942,851.84	4,942,851.84
2596	DIF180301400008	FEDERALES (APORTACIONES, SUBSIDIOS Y CONVENIOS)	2018	23-Provisiones Salariales y Económicas	U135-Fondo para el Fortalecimiento Financiero		2,500,000.00	21,000,000.00	21,000,000.00	0.00	0.00	0.00	0.00
2597	DIF180301393134	FEDERALES (APORTACIONES, SUBSIDIOS Y CONVENIOS)	2018	33-Aportaciones Federales para Entidades Federativas y Municipios	I012-FAFEF		5,805,913.41	5,805,913.41	5,805,913.41	5,805,913.39	5,805,913.39	5,805,913.39	5,805,913.39
2598	DIF180301400191	FEDERALES (APORTACIONES, SUBSIDIOS Y CONVENIOS)	2018	16-Medio Ambiente y Recursos Naturales	S074-Agua Potable, Drenaje y Tratamiento		16,070,381.71	13,424,593.56	13,424,593.56	13,423,045.75	13,423,045.75	13,423,045.75	13,423,045.75
2599	DIF180301385346	FEDERALES (APORTACIONES, SUBSIDIOS Y CONVENIOS)	2018	33-Aportaciones Federales para Entidades Federativas y Municipios	I012-FAFEF		19,982,000.00	0.00	0.00	0.00	0.00	0.00	0.00
2600	DIF180301393418	FEDERALES (APORTACIONES, SUBSIDIOS Y CONVENIOS)	2018	33-Aportaciones Federales para Entidades Federativas y Municipios	I012-FAFEF		1,900,000.00	1,900,000.00	1,900,000.00	1,899,999.25	1,899,998.70	1,899,998.70	1,899,998.70
2601	DIF180301393453	FEDERALES (APORTACIONES, SUBSIDIOS Y CONVENIOS)	2018	23-Provisiones Salariales y Económicas	U128-Proyectos de Desarrollo Regional		910,043.52	910,043.52	910,043.52	610,187.46	610,187.46	610,187.46	610,187.46
2602	DIF180301393478	FEDERALES (APORTACIONES, SUBSIDIOS Y CONVENIOS)	2018	23-Provisiones Salariales y Económicas	U128-Proyectos de Desarrollo Regional		942,122.56	942,122.56	942,122.56	659,484.21	659,484.21	659,484.21	659,484.21
2603	DIF180301393539	FEDERALES (APORTACIONES, SUBSIDIOS Y CONVENIOS)	2018	23-Provisiones Salariales y Económicas	U128-Proyectos de Desarrollo Regional		843,318.79	843,318.79	843,318.79	592,657.50	592,657.50	592,657.50	592,657.50
2604	DIF180301393571	FEDERALES (APORTACIONES, SUBSIDIOS Y CONVENIOS)	2018	23-Provisiones Salariales y Económicas	U022-Programas Regionales		9,231,910.00	9,231,910.00	9,231,910.00	6,257,572.83	6,257,572.83	6,257,572.83	6,257,572.83
2605	DIF180301393573	FEDERALES (APORTACIONES, SUBSIDIOS Y CONVENIOS)	2018	33-Aportaciones Federales para Entidades Federativas y Municipios	I012-FAFEF		12,762,000.00	12,762,000.00	12,762,000.00	5,003,114.56	5,003,114.56	4,993,524.46	4,993,524.46
2606	DIF180301389623	FEDERALES (APORTACIONES, SUBSIDIOS Y CONVENIOS)	2018	33-Aportaciones Federales para Entidades Federativas y Municipios	I012-FAFEF		1,200,000.00	1,200,000.00	1,200,000.00	1,198,489.15	1,198,489.15	1,198,489.15	1,198,489.15
2607	DIF180301387691	FEDERALES (APORTACIONES, SUBSIDIOS Y CONVENIOS)	2018	33-Aportaciones Federales para Entidades Federativas y Municipios	I005-FORTAMUN		600,000.00	600,000.00	599,907.74	599,907.74	599,907.74	599,907.74	599,907.74
2608	DIF180301401186	FEDERALES (APORTACIONES, SUBSIDIOS Y CONVENIOS)	2018	23-Provisiones Salariales y Económicas	U135-Fondo para el Fortalecimiento Financiero		14,963,966.00	14,693,966.00	14,693,966.00	14,671,260.53	14,671,260.53	14,671,260.53	14,671,260.53
2609	DIF180301401216	FEDERALES (APORTACIONES, SUBSIDIOS Y CONVENIOS)	2018	23-Provisiones Salariales y Económicas	U135-Fondo para el Fortalecimiento Financiero		9,059,690.00	9,059,690.00	9,059,690.00	9,006,899.97	9,006,899.97	9,006,899.97	9,006,899.97
2610	DIF180301389835	FEDERALES (APORTACIONES, SUBSIDIOS Y CONVENIOS)	2017	23-Provisiones Salariales y Económicas	U022-Programas Regionales		24,870,357.99	24,870,357.99	24,870,357.99	24,820,373.99	24,820,373.99	24,820,373.99	24,820,373.99
2611	DIF180301401295	FEDERALES (APORTACIONES, SUBSIDIOS Y CONVENIOS)	2018	23-Provisiones Salariales y Económicas	U087-Fondo de Capitalidad		124,876,000.00	129,586,360.49	129,586,360.49	115,543,191.40	115,543,191.40	109,792,876.77	109,792,876.77
2612	DIF180401424729	FEDERALES (APORTACIONES, SUBSIDIOS Y CONVENIOS)	2018	33-Aportaciones Federales para Entidades Federativas y Municipios	I004-FAIS Municipal y de las Demarcaciones Territoriales del Distrito Federal		1,847,561.70	1,847,561.70	1,847,561.70	0.00	0.00	0.00	0.00
2613	DIF180301387684	FEDERALES (APORTACIONES, SUBSIDIOS Y CONVENIOS)	2018	33-Aportaciones Federales para Entidades Federativas y Municipios	I012-FAFEF		1,938,930.76	1,938,930.76	1,938,930.76	1,909,290.65	1,909,290.65	1,909,290.65	1,909,290.65
2614	DIF180301399803	FEDERALES (APORTACIONES, SUBSIDIOS Y CONVENIOS)	2018	16-Medio Ambiente y Recursos Naturales	U001-Programa de Devolución de Derechos		26,500,000.00	21,857,333.96	21,857,333.96	18,101,753.09	18,101,753.09	18,101,753.09	18,101,753.09
2615	DIF180301399808	FEDERALES (APORTACIONES, SUBSIDIOS Y CONVENIOS)	2018	33-Aportaciones Federales para Entidades Federativas y Municipios	I012-FAFEF		0.14	0.14	0.14	0.00	0.00	0.00	0.00
2616	DIF180301391974	FEDERALES (APORTACIONES, SUBSIDIOS Y CONVENIOS)	2018	23-Provisiones Salariales y Económicas	U135-Fondo para el Fortalecimiento Financiero		54,925,486.92	54,925,486.92	54,925,486.92	54,925,486.92	53,819,901.34	53,819,901.34	53,819,901.34

No	FOLIO	TIPO DE RECURSO	CICLO DEL RECURSO	RAMO	PROGRAMA PRESUPUESTARIO	PROGRAMA ESTATAL O MUNICIPAL	APROBADO	MODIFICADO	Recaudado (Ministrado)	Comprometido	Devengado	Ejercido	Pagado
2617	DIF180301400022	FEDERALES (APORTACIONES, SUBSIDIOS Y CONVENIOS)	2018	16-Medio Ambiente y Recursos Naturales	S074-Agua Potable, Drenaje y Tratamiento		19,074,524.28	19,074,524.28	19,074,524.28	18,554,984.71	18,554,984.71	13,836,371.27	13,836,371.27
2618	DIF180301389296	FEDERALES (APORTACIONES, SUBSIDIOS Y CONVENIOS)	2018	33-Aportaciones Federales para Entidades Federativas y Municipios	I012-FAFEF		144,000.00	144,000.00	144,000.00	0.00	0.00	0.00	0.00
2619	DIF180301389647	FEDERALES (APORTACIONES, SUBSIDIOS Y CONVENIOS)	2018	16-Medio Ambiente y Recursos Naturales	S074-Agua Potable, Drenaje y Tratamiento		4,105,689.65	8,267,505.50	8,267,505.50	8,248,508.28	8,248,508.28	8,248,508.28	8,248,508.28
2620	DIF180301389662	FEDERALES (APORTACIONES, SUBSIDIOS Y CONVENIOS)	2018	33-Aportaciones Federales para Entidades Federativas y Municipios	I012-FAFEF		3,250,000.00	4,488,209.64	4,488,209.64	3,378,672.08	3,378,672.08	3,288,972.08	3,288,972.08
2621	DIF180301389683	FIDEICOMISOS	2017	23-Provisiones Salariales y Económicas	R141-Fideicomiso para la Infraestructura de los Estados		9,000,000.00	9,000,000.00	9,000,000.00	8,908,774.29	8,908,774.29	8,908,774.29	8,908,774.29
2622	DIF180301389684	FEDERALES (APORTACIONES, SUBSIDIOS Y CONVENIOS)	2018	16-Medio Ambiente y Recursos Naturales	U001-Programa de Devolución de Derechos		10,000,000.00	10,000,000.00	10,000,000.00	9,904,037.68	9,904,037.68	9,904,037.68	9,904,037.68
2623	DIF180301389688	FEDERALES (APORTACIONES, SUBSIDIOS Y CONVENIOS)	2018	16-Medio Ambiente y Recursos Naturales	U001-Programa de Devolución de Derechos		5,700,000.00	5,700,000.00	0.00	0.00	0.00	0.00	0.00
2624	DIF180301389694	FEDERALES (APORTACIONES, SUBSIDIOS Y CONVENIOS)	2018	23-Provisiones Salariales y Económicas	R142-Fondo para la modernización del patrimonio cultural federal		11,468,520.00	11,468,520.00	11,468,520.00	11,142,370.21	11,142,370.21	11,142,370.21	11,142,370.21
2625	DIF180301401208	FIDEICOMISOS	2017	23-Provisiones Salariales y Económicas	R141-Fideicomiso para la Infraestructura de los Estados		30,000,000.00	30,000,000.00	30,000,000.00	29,955,422.40	29,955,422.40	29,955,422.40	29,955,422.40
2626	DIF180301390272	FEDERALES (APORTACIONES, SUBSIDIOS Y CONVENIOS)	2018	23-Provisiones Salariales y Económicas	R142-Fondo para la modernización del patrimonio cultural federal		799,200.00	799,200.00	589,735.71	589,735.71	589,735.71	589,735.71	589,735.71
2627	DIF180301392982	FEDERALES (APORTACIONES, SUBSIDIOS Y CONVENIOS)	2018	33-Aportaciones Federales para Entidades Federativas y Municipios	I012-FAFEF		5,447,920.48	5,447,920.48	5,447,920.48	4,259,016.83	4,259,016.83	2,263,785.17	2,263,785.17
2628	DIF180301393040	FEDERALES (APORTACIONES, SUBSIDIOS Y CONVENIOS)	2018	23-Provisiones Salariales y Económicas	U128-Proyectos de Desarrollo Regional		4,394,786.02	4,394,786.02	4,394,786.02	4,078,233.10	0.00	0.00	0.00
2629	DIF180301390636	FEDERALES (APORTACIONES, SUBSIDIOS Y CONVENIOS)	2018	Municipios	I012-FAFEF		773,673.56	773,673.56	773,673.56	770,094.38	770,094.38	770,094.38	770,094.38
2630	DIF180301393106	FEDERALES (APORTACIONES, SUBSIDIOS Y CONVENIOS)	2018	33-Aportaciones Federales para Entidades Federativas y Municipios	I012-FAFEF		22,432,000.00	26,007,240.16	26,007,240.16	12,794,325.94	12,794,325.94	12,794,325.94	12,794,325.94
2631	DIF180301393397	FEDERALES (APORTACIONES, SUBSIDIOS Y CONVENIOS)	2018	23-Provisiones Salariales y Económicas	U128-Proyectos de Desarrollo Regional		4,644,299.86	4,644,299.86	4,644,299.86	2,299,954.14	2,299,954.14	2,299,954.14	2,299,954.14
2632	DIF180301393461	FEDERALES (APORTACIONES, SUBSIDIOS Y CONVENIOS)	2018	33-Aportaciones Federales para Entidades Federativas y Municipios	I012-FAFEF		1,500,000.00	824,760.00	824,760.00	824,759.90	726,382.47	726,382.47	726,382.47
2633	DIF180301393502	FEDERALES (APORTACIONES, SUBSIDIOS Y CONVENIOS)	2018	23-Provisiones Salariales y Económicas	U128-Proyectos de Desarrollo Regional		3,865,928.65	3,865,928.65	3,865,928.65	2,634,425.42	2,634,425.42	2,634,425.42	2,634,425.42
2634	DIF180301393510	FEDERALES (APORTACIONES, SUBSIDIOS Y CONVENIOS)	2018	33-Aportaciones Federales para Entidades Federativas y Municipios	I012-FAFEF		360,175.84	360,175.84	360,175.84	360,175.84	360,175.75	360,175.75	360,175.75
2635	DIF180301393609	FEDERALES (APORTACIONES, SUBSIDIOS Y CONVENIOS)	2018	23-Provisiones Salariales y Económicas	U022-Programas Regionales		8,289,050.00	8,289,050.00	8,289,050.00	3,367,129.12	3,367,129.12	3,367,129.12	3,367,129.12
2636	DIF180301379516	FEDERALES (APORTACIONES, SUBSIDIOS Y CONVENIOS)	2018	33-Aportaciones Federales para Entidades Federativas y Municipios	I004-FAIS Municipal y de las Demarcaciones Territoriales del Distrito Federal		15,500.00	15,500.00	15,500.00	15,426.40	15,426.40	15,426.40	15,426.40
2637	DIF180301379517	FEDERALES (APORTACIONES, SUBSIDIOS Y CONVENIOS)	2018	33-Aportaciones Federales para Entidades Federativas y Municipios	I004-FAIS Municipal y de las Demarcaciones Territoriales del Distrito Federal		6,676.52	6,676.52	6,676.52	6,644.00	6,644.00	6,644.00	6,644.00
2638	DIF180301379518	FEDERALES (APORTACIONES, SUBSIDIOS Y CONVENIOS)	2018	33-Aportaciones Federales para Entidades Federativas y Municipios	I004-FAIS Municipal y de las Demarcaciones Territoriales del Distrito Federal		6,676.52	6,676.52	6,676.52	6,647.35	6,647.35	6,647.35	6,647.35
2639	DIF180301387260	FEDERALES (APORTACIONES, SUBSIDIOS Y CONVENIOS)	2018	33-Aportaciones Federales para Entidades Federativas y Municipios	I012-FAFEF		2,792,693.00	2,792,693.00	2,792,693.00	2,792,692.99	2,792,692.99	2,792,692.99	2,792,692.99
2640	DIF180301380587	FEDERALES (APORTACIONES, SUBSIDIOS Y CONVENIOS)	2018	23-Provisiones Salariales y Económicas	U075-Fondo para la Accesibilidad en el Transporte Público para las Personas con Discapacidad		31,915,671.00	31,564,598.62	0.00	0.00	0.00	0.00	0.00
2641	DIF180301399771	FEDERALES (APORTACIONES, SUBSIDIOS Y CONVENIOS)	2018	16-Medio Ambiente y Recursos Naturales	U001-Programa de Devolución de Derechos		4,000,000.00	4,000,000.00	4,000,000.00	3,394,487.73	3,394,487.73	2,428,392.35	2,428,392.35
2642	DIF180301399781	FEDERALES (APORTACIONES, SUBSIDIOS Y CONVENIOS)	2018	16-Medio Ambiente y Recursos Naturales	U001-Programa de Devolución de Derechos		10,000,000.00	10,000,000.00	0.00	0.00	0.00	0.00	0.00
2643	DIF180301399904	FEDERALES (APORTACIONES, SUBSIDIOS Y CONVENIOS)	2018	16-Medio Ambiente y Recursos Naturales	U001-Programa de Devolución de Derechos		47,000,000.00	23,412,794.70	23,412,794.70	20,674,209.53	20,674,209.53	11,394,529.57	11,394,529.57
2644	DIF180301400133	FEDERALES (APORTACIONES, SUBSIDIOS Y CONVENIOS)	2018	16-Medio Ambiente y Recursos Naturales	S074-Agua Potable, Drenaje y Tratamiento		12,063,032.50	13,205,032.50	13,205,032.50	12,579,924.35	12,579,924.35	10,527,935.84	10,527,935.84
2645	DIF180301389640	FEDERALES (APORTACIONES, SUBSIDIOS Y CONVENIOS)	2018	33-Aportaciones Federales para Entidades Federativas y Municipios	I012-FAFEF		1,700,000.00	3,543,707.00	3,543,707.00	3,314,054.13	3,312,766.99	3,312,766.99	3,312,766.99
2646	DIF180301389707	FEDERALES (APORTACIONES, SUBSIDIOS Y CONVENIOS)	2018	23-Provisiones Salariales y Económicas	R142-Fondo para la modernización del patrimonio cultural federal		8,491,500.00	9,545,445.00	9,545,445.00	7,965,546.52	7,965,546.52	7,965,546.52	7,965,546.52
2647	DIF180401427357	FEDERALES (APORTACIONES, SUBSIDIOS Y CONVENIOS)	2018	33-Aportaciones Federales para Entidades Federativas y Municipios	I004-FAIS Municipal y de las Demarcaciones Territoriales del Distrito Federal		7,071,640.95	7,071,640.95	7,071,640.95	7,071,640.72	7,071,640.72	7,071,640.72	7,071,640.72
2648	DIF180301392946	FEDERALES (APORTACIONES, SUBSIDIOS Y CONVENIOS)	2018	33-Aportaciones Federales para Entidades Federativas y Municipios	I012-FAFEF		1,602,559.17	1,602,559.17	0.00	0.00	0.00	0.00	0.00
2649	DIF180301393016	FEDERALES (APORTACIONES, SUBSIDIOS Y CONVENIOS)	2018	33-Aportaciones Federales para Entidades Federativas y Municipios	I012-FAFEF		30,200,000.00	28,704,403.24	28,704,403.24	27,062,371.53	27,062,371.53	27,062,371.53	27,062,371.53
2650	DIF180301393227	FEDERALES (APORTACIONES, SUBSIDIOS Y CONVENIOS)	2018	33-Aportaciones Federales para Entidades Federativas y Municipios	I012-FAFEF		1,491,115.35	1,491,115.35	0.00	0.00	0.00	0.00	0.00
2651	DIF180301393467	FEDERALES (APORTACIONES, SUBSIDIOS Y CONVENIOS)	2018	23-Provisiones Salariales y Económicas	U128-Proyectos de Desarrollo Regional		1,980,668.79	1,980,668.79	1,980,668.79	1,347,071.66	1,347,071.66	0.00	0.00
2652	DIF180301393594	FEDERALES (APORTACIONES, SUBSIDIOS Y CONVENIOS)	2018	16-Medio Ambiente y Recursos Naturales	U001-Programa de Devolución de Derechos		5,800,000.00	4,203,102.43	4,203,102.43	4,203,102.43	4,203,102.43	1,186,484.36	1,186,484.36
2653	DIF180401428103	FEDERALES (APORTACIONES, SUBSIDIOS Y CONVENIOS)	2018	33-Aportaciones Federales para Entidades Federativas y Municipios	I004-FAIS Municipal y de las Demarcaciones Territoriales del Distrito Federal		5,804,817.39	5,804,817.40	5,804,817.30	5,804,817.30	5,804,817.30	5,804,817.30	5,804,817.30
2654	DIF180401428212	FEDERALES (APORTACIONES, SUBSIDIOS Y CONVENIOS)	2018	33-Aportaciones Federales para Entidades Federativas y Municipios	I004-FAIS Municipal y de las Demarcaciones Territoriales del Distrito Federal		4,244,839.04	4,244,839.04	4,244,839.00	4,244,839.00	4,244,839.00	4,244,839.00	4,244,839.00
2655	DIF180301385011	FEDERALES (APORTACIONES, SUBSIDIOS Y CONVENIOS)	2016	11-Educación Pública	R070-Programas de Cultura en las Entidades Federativas		16,954,709.07	16,954,709.07	16,954,709.07	16,921,782.46	16,921,782.46	16,921,782.46	16,921,782.46
2656	DIF180301385030	FEDERALES (APORTACIONES, SUBSIDIOS Y CONVENIOS)	2017	23-Provisiones Salariales y Económicas	U022-Programas Regionales		24,717,462.62	24,717,462.62	24,717,462.62	18,143,250.33	18,143,250.33	18,143,250.33	18,143,250.33
2657	DIF180301392001	FEDERALES (APORTACIONES, SUBSIDIOS Y CONVENIOS)	2018	23-Provisiones Salariales y Económicas	U135-Fondo para el Fortalecimiento Financiero		20,000,000.00	20,000,000.00	20,000,000.00	20,000,000.00	19,997,800.00	19,997,800.00	19,997,800.00
2658	DIF180301399785	FEDERALES (APORTACIONES, SUBSIDIOS Y CONVENIOS)	2018	16-Medio Ambiente y Recursos Naturales	U001-Programa de Devolución de Derechos		216,500.00	4,868,530.00	0.00	0.00	0.00	0.00	0.00
2659	DIF180401427381	FEDERALES (APORTACIONES, SUBSIDIOS Y CONVENIOS)	2018	33-Aportaciones Federales para Entidades Federativas y Municipios	I004-FAIS Municipal y de las Demarcaciones Territoriales del Distrito Federal		8,336,964.31	8,336,964.31	8,336,964.30	8,336,964.30	8,336,964.30	8,336,964.30	8,336,964.30

No	FOLIO	TIPO DE RECURSO	CICLO DEL RECURSO	RAMO	PROGRAMA PRESUPUESTARIO	PROGRAMA ESTATAL O MUNICIPAL	APROBADO	MODIFICADO	Recaudado (Ministrado)	Comprometido	Devengado	Ejercido	Pagado
2660	DIF180301399994	FEDERALES (APORTACIONES, SUBSIDIOS Y CONVENIOS)	2018	23-Provisiones Salariales y Económicas	U135-Fondo para el Fortalecimiento Financiero		5,500,000.00	25,000,000.00	25,000,000.00	0.00	0.00	0.00	0.00
2661	DIF180301400138	FEDERALES (APORTACIONES, SUBSIDIOS Y CONVENIOS)	2018	16-Medio Ambiente y Recursos Naturales	S074-Agua Potable, Drenaje y Tratamiento		1,592,993.26	1,592,993.26	0.00	0.00	0.00	0.00	0.00
2662	DIF180301399847	FEDERALES (APORTACIONES, SUBSIDIOS Y CONVENIOS)	2018	33-Aportaciones Federales para Entidades Federativas y Municipios	I005-FORTAMUN		2,760,380.00	818,710.86	818,710.86	818,710.86	818,710.39	818,710.39	818,710.39
2663	DIF180301393147	FEDERALES (APORTACIONES, SUBSIDIOS Y CONVENIOS)	2018	33-Aportaciones Federales para Entidades Federativas y Municipios	I012-FAFEF		6,650,365.38	6,650,365.38	6,650,365.38	6,471,497.37	6,471,497.37	6,471,497.37	6,471,497.37
2664	DIF180301400841	FEDERALES (APORTACIONES, SUBSIDIOS Y CONVENIOS)	2018	33-Aportaciones Federales para Entidades Federativas y Municipios	I005-FORTAMUN		702,000.00	702,000.00	702,000.00	693,852.03	693,852.03	693,852.03	693,852.03
2665	DIF180301393402	FEDERALES (APORTACIONES, SUBSIDIOS Y CONVENIOS)	2018	23-Provisiones Salariales y Económicas	U128-Proyectos de Desarrollo Regional		1,978,000.00	1,978,000.00	1,978,000.00	1,978,000.00	1,949,015.58	1,949,015.58	1,949,015.58
2666	DIF180301389311	FEDERALES (APORTACIONES, SUBSIDIOS Y CONVENIOS)	2018	33-Aportaciones Federales para Entidades Federativas y Municipios	I012-FAFEF		18,260,000.00	18,260,000.00	18,260,000.00	17,469,010.58	17,469,010.58	17,469,010.58	17,469,010.58
2667	DIF180301387278	FEDERALES (APORTACIONES, SUBSIDIOS Y CONVENIOS)	2018	33-Aportaciones Federales para Entidades Federativas y Municipios	I012-FAFEF		190,000.00	190,000.00	190,000.00	77,301.00	77,301.00	77,301.00	77,301.00
2668	DIF180401433500	FEDERALES (APORTACIONES, SUBSIDIOS Y CONVENIOS)	2018	33-Aportaciones Federales para Entidades Federativas y Municipios	I004-FAIS Municipal y de las Demarcaciones Territoriales del Distrito Federal		4,807,281.13	5,753,970.30	4,807,281.10	4,806,118.70	4,806,118.70	4,806,118.70	4,806,118.70
2669	DIF180301393411	FEDERALES (APORTACIONES, SUBSIDIOS Y CONVENIOS)	2018	33-Aportaciones Federales para Entidades Federativas y Municipios	I012-FAFEF		7,070,623.10	7,070,623.10	7,070,623.10	6,678,982.47	6,678,982.47	6,678,982.47	6,678,982.47
2670	DIF180301393421	FEDERALES (APORTACIONES, SUBSIDIOS Y CONVENIOS)	2018	23-Provisiones Salariales y Económicas	U128-Proyectos de Desarrollo Regional		3,260,437.33	3,260,437.33	3,260,437.33	2,255,781.38	2,255,781.38	2,255,781.38	2,255,781.38
2671	DIF180301393438	FEDERALES (APORTACIONES, SUBSIDIOS Y CONVENIOS)	2018	23-Provisiones Salariales y Económicas	U128-Proyectos de Desarrollo Regional		2,886,802.94	2,886,802.94	2,886,802.94	2,013,824.63	2,013,824.63	2,013,824.63	2,013,824.63
2672	DIF180301393469	FEDERALES (APORTACIONES, SUBSIDIOS Y CONVENIOS)	2018	33-Aportaciones Federales para Entidades Federativas y Municipios	I012-FAFEF		2,161,055.04	2,161,055.04	2,161,055.04	1,961,433.47	1,961,433.47	1,961,433.47	1,961,433.47
2673	DIF180401467940	FEDERALES (APORTACIONES, SUBSIDIOS Y CONVENIOS)	2018	33-Aportaciones Federales para Entidades Federativas y Municipios	I004-FAIS Municipal y de las Demarcaciones Territoriales del Distrito Federal		4,600.00	6,239.39	6,239.39	4,600.00	4,600.00	4,600.00	4,600.00
2674	DIF180401467959	FEDERALES (APORTACIONES, SUBSIDIOS Y CONVENIOS)	2018	33-Aportaciones Federales para Entidades Federativas y Municipios	I004-FAIS Municipal y de las Demarcaciones Territoriales del Distrito Federal		2,755.00	4,394.39	4,394.39	2,755.00	2,755.00	2,755.00	2,755.00
2675	DIF180401467972	FEDERALES (APORTACIONES, SUBSIDIOS Y CONVENIOS)	2018	33-Aportaciones Federales para Entidades Federativas y Municipios	I004-FAIS Municipal y de las Demarcaciones Territoriales del Distrito Federal		31,049.66	32,689.05	32,689.05	31,049.66	31,049.66	31,049.66	31,049.66
2676	DIF180401469800	FEDERALES (APORTACIONES, SUBSIDIOS Y CONVENIOS)	2018	33-Aportaciones Federales para Entidades Federativas y Municipios	I004-FAIS Municipal y de las Demarcaciones Territoriales del Distrito Federal		10,742.85	12,382.24	12,382.24	10,779.50	10,779.50	10,779.50	10,779.50
2677	DIF180401469829	FEDERALES (APORTACIONES, SUBSIDIOS Y CONVENIOS)	2018	33-Aportaciones Federales para Entidades Federativas y Municipios	I004-FAIS Municipal y de las Demarcaciones Territoriales del Distrito Federal		153,340.00	154,979.39	154,979.39	153,340.00	153,340.00	153,340.00	153,340.00
2678	DIF180401468965	FEDERALES (APORTACIONES, SUBSIDIOS Y CONVENIOS)	2018	33-Aportaciones Federales para Entidades Federativas y Municipios	I004-FAIS Municipal y de las Demarcaciones Territoriales del Distrito Federal		10,742.85	12,382.24	12,382.24	10,742.85	10,742.85	10,742.85	10,742.85
2679	DIF180401466244	FEDERALES (APORTACIONES, SUBSIDIOS Y CONVENIOS)	2018	33-Aportaciones Federales para Entidades Federativas y Municipios	I004-FAIS Municipal y de las Demarcaciones Territoriales del Distrito Federal		11,923,280.97	0.00	0.00	0.00	0.00	0.00	0.00
2680	DIF180401467202	FEDERALES (APORTACIONES, SUBSIDIOS Y CONVENIOS)	2018	33-Aportaciones Federales para Entidades Federativas y Municipios	I004-FAIS Municipal y de las Demarcaciones Territoriales del Distrito Federal		100,720.09	102,359.48	102,359.48	100,720.09	100,720.09	100,720.09	100,720.09
2681	DIF180401468154	FEDERALES (APORTACIONES, SUBSIDIOS Y CONVENIOS)	2018	33-Aportaciones Federales para Entidades Federativas y Municipios	I004-FAIS Municipal y de las Demarcaciones Territoriales del Distrito Federal		55,758.16	57,397.55	57,397.55	55,758.16	55,758.16	55,758.16	55,758.16
2682	DIF180401468159	FEDERALES (APORTACIONES, SUBSIDIOS Y CONVENIOS)	2018	33-Aportaciones Federales para Entidades Federativas y Municipios	I004-FAIS Municipal y de las Demarcaciones Territoriales del Distrito Federal		179,275.24	180,914.63	180,914.63	179,275.24	179,275.24	179,275.24	179,275.24
2683	DIF180401465461	FEDERALES (APORTACIONES, SUBSIDIOS Y CONVENIOS)	2018	33-Aportaciones Federales para Entidades Federativas y Municipios	I004-FAIS Municipal y de las Demarcaciones Territoriales del Distrito Federal		11,923,280.97	0.00	0.00	0.00	0.00	0.00	0.00
2684	DIF180401467342	FEDERALES (APORTACIONES, SUBSIDIOS Y CONVENIOS)	2018	33-Aportaciones Federales para Entidades Federativas y Municipios	I004-FAIS Municipal y de las Demarcaciones Territoriales del Distrito Federal		100,720.09	102,359.48	102,359.48	100,720.09	100,720.09	100,720.09	100,720.09
2685	DIF180401468222	FEDERALES (APORTACIONES, SUBSIDIOS Y CONVENIOS)	2018	33-Aportaciones Federales para Entidades Federativas y Municipios	I004-FAIS Municipal y de las Demarcaciones Territoriales del Distrito Federal		55,758.16	57,397.55	57,397.55	55,758.16	55,758.16	55,758.16	55,758.16
2686	DIF180401469131	FEDERALES (APORTACIONES, SUBSIDIOS Y CONVENIOS)	2018	33-Aportaciones Federales para Entidades Federativas y Municipios	I004-FAIS Municipal y de las Demarcaciones Territoriales del Distrito Federal		137,614.86	139,254.25	139,254.25	137,614.86	137,614.86	137,614.86	137,614.86
2687	DIF180401467397	FEDERALES (APORTACIONES, SUBSIDIOS Y CONVENIOS)	2018	33-Aportaciones Federales para Entidades Federativas y Municipios	I004-FAIS Municipal y de las Demarcaciones Territoriales del Distrito Federal		362,080.38	363,719.77	363,719.77	362,080.38	362,080.38	362,080.38	362,080.38
2688	DIF180401467421	FEDERALES (APORTACIONES, SUBSIDIOS Y CONVENIOS)	2018	33-Aportaciones Federales para Entidades Federativas y Municipios	I004-FAIS Municipal y de las Demarcaciones Territoriales del Distrito Federal		100,720.09	102,359.48	102,359.48	100,720.09	100,720.09	100,720.09	100,720.09
2689	DIF180401468253	FEDERALES (APORTACIONES, SUBSIDIOS Y CONVENIOS)	2018	33-Aportaciones Federales para Entidades Federativas y Municipios	I004-FAIS Municipal y de las Demarcaciones Territoriales del Distrito Federal		2,755.00	4,394.39	4,394.39	2,755.00	2,755.00	2,755.00	2,755.00
2690	DIF180401468269	FEDERALES (APORTACIONES, SUBSIDIOS Y CONVENIOS)	2018	33-Aportaciones Federales para Entidades Federativas y Municipios	I004-FAIS Municipal y de las Demarcaciones Territoriales del Distrito Federal		31,049.66	32,689.05	32,689.05	31,049.66	31,049.66	31,049.66	31,049.66
2691	DIF180401468285	FEDERALES (APORTACIONES, SUBSIDIOS Y CONVENIOS)	2018	33-Aportaciones Federales para Entidades Federativas y Municipios	I004-FAIS Municipal y de las Demarcaciones Territoriales del Distrito Federal		55,758.16	57,397.55	57,397.55	55,758.16	55,758.16	55,758.16	55,758.16
2692	DIF180401469188	FEDERALES (APORTACIONES, SUBSIDIOS Y CONVENIOS)	2018	33-Aportaciones Federales para Entidades Federativas y Municipios	I004-FAIS Municipal y de las Demarcaciones Territoriales del Distrito Federal		31,049.66	32,689.05	32,689.05	31,049.66	31,049.66	31,049.66	31,049.66
2693	DIF180401467437	FEDERALES (APORTACIONES, SUBSIDIOS Y CONVENIOS)	2018	33-Aportaciones Federales para Entidades Federativas y Municipios	I004-FAIS Municipal y de las Demarcaciones Territoriales del Distrito Federal		80,320.12	81,959.51	81,959.51	80,320.12	80,320.12	80,320.12	80,320.12
2694	DIF180401467462	FEDERALES (APORTACIONES, SUBSIDIOS Y CONVENIOS)	2018	33-Aportaciones Federales para Entidades Federativas y Municipios	I004-FAIS Municipal y de las Demarcaciones Territoriales del Distrito Federal		179,275.24	180,914.63	180,914.63	179,275.24	179,275.24	179,275.24	179,275.24
2695	DIF180401468318	FEDERALES (APORTACIONES, SUBSIDIOS Y CONVENIOS)	2018	33-Aportaciones Federales para Entidades Federativas y Municipios	I004-FAIS Municipal y de las Demarcaciones Territoriales del Distrito Federal		4,600.00	6,239.39	6,239.39	4,600.00	4,600.00	4,600.00	4,600.00
2696	DIF180401468353	FEDERALES (APORTACIONES, SUBSIDIOS Y CONVENIOS)	2018	33-Aportaciones Federales para Entidades Federativas y Municipios	I004-FAIS Municipal y de las Demarcaciones Territoriales del Distrito Federal		55,758.16	57,397.55	57,397.55	55,758.16	55,758.16	55,758.16	55,758.16
2697	DIF180401469259	FEDERALES (APORTACIONES, SUBSIDIOS Y CONVENIOS)	2018	33-Aportaciones Federales para Entidades Federativas y Municipios	I004-FAIS Municipal y de las Demarcaciones Territoriales del Distrito Federal		10,742.85	12,382.24	12,382.24	10,742.85	10,742.85	10,742.85	10,742.85
2698	DIF180401459131	FEDERALES (APORTACIONES, SUBSIDIOS Y CONVENIOS)	2018	33-Aportaciones Federales para Entidades Federativas y Municipios	I004-FAIS Municipal y de las Demarcaciones Territoriales del Distrito Federal		2,124,660.01	2,124,660.01	2,124,660.01	2,124,660.01	2,124,659.99	2,124,659.99	2,124,659.99
2699	DIF180401468371	FEDERALES (APORTACIONES, SUBSIDIOS Y CONVENIOS)	2018	33-Aportaciones Federales para Entidades Federativas y Municipios	I004-FAIS Municipal y de las Demarcaciones Territoriales del Distrito Federal		4,600.00	6,239.39	6,239.39	4,600.00	4,600.00	4,600.00	4,600.00
2700	DIF180401468375	FEDERALES (APORTACIONES, SUBSIDIOS Y CONVENIOS)	2018	33-Aportaciones Federales para Entidades Federativas y Municipios	I004-FAIS Municipal y de las Demarcaciones Territoriales del Distrito Federal		2,755.00	4,394.39	4,394.39	2,755.00	2,755.00	2,755.00	2,755.00
2701	DIF180401468379	FEDERALES (APORTACIONES, SUBSIDIOS Y CONVENIOS)	2018	33-Aportaciones Federales para Entidades Federativas y Municipios	I004-FAIS Municipal y de las Demarcaciones Territoriales del Distrito Federal		31,049.66	32,689.05	32,689.05	31,049.66	31,049.66	31,049.66	31,049.66















No	FOLIO	TIPO DE RECURSO	CICLO DEL RECURSO	RAMO	PROGRAMA PRESUPUESTARIO	PROGRAMA ESTATAL O MUNICIPAL	APROBADO	MODIFICADO	Recaudado (Ministrado)	Comprometido	Devengado	Ejercido	Pagado
2912	DIF180401478239	FEDERALES (APORTACIONES, SUBSIDIOS Y CONVENIOS)	2018	33-Aportaciones Federales para Entidades Federativas y Municipios	I004-FAIS Municipal y de las Demarcaciones Territoriales del Distrito Federal		10,742.85	12,382.24	12,382.24	10,742.85	10,742.85	10,742.85	10,742.85
2913	DIF180401478241	FEDERALES (APORTACIONES, SUBSIDIOS Y CONVENIOS)	2018	33-Aportaciones Federales para Entidades Federativas y Municipios	I004-FAIS Municipal y de las Demarcaciones Territoriales del Distrito Federal		7,243.70	8,883.09	8,883.09	7,243.70	7,243.70	7,243.70	7,243.70
2914	DIF180401478244	FEDERALES (APORTACIONES, SUBSIDIOS Y CONVENIOS)	2018	33-Aportaciones Federales para Entidades Federativas y Municipios	I004-FAIS Municipal y de las Demarcaciones Territoriales del Distrito Federal		7,243.70	8,883.09	8,883.09	7,243.70	7,243.70	7,243.70	7,243.70
2915	DIF180401478246	FEDERALES (APORTACIONES, SUBSIDIOS Y CONVENIOS)	2018	33-Aportaciones Federales para Entidades Federativas y Municipios	I004-FAIS Municipal y de las Demarcaciones Territoriales del Distrito Federal		10,742.85	12,382.24	12,382.24	10,742.85	10,742.85	10,742.85	10,742.85
2916	DIF180401478265	FEDERALES (APORTACIONES, SUBSIDIOS Y CONVENIOS)	2018	33-Aportaciones Federales para Entidades Federativas y Municipios	I004-FAIS Municipal y de las Demarcaciones Territoriales del Distrito Federal		7,243.70	8,883.09	8,883.09	7,243.70	7,243.70	7,243.70	7,243.70
2917	DIF180401478273	FEDERALES (APORTACIONES, SUBSIDIOS Y CONVENIOS)	2018	33-Aportaciones Federales para Entidades Federativas y Municipios	I004-FAIS Municipal y de las Demarcaciones Territoriales del Distrito Federal		10,742.85	12,382.24	12,382.24	10,742.85	10,742.85	10,742.85	10,742.85
2918	DIF180401500954	FEDERALES (APORTACIONES, SUBSIDIOS Y CONVENIOS)	2018	12-Salud	G004-Protección Contra Riesgos Sanitarios		759,683.00	742,182.00	742,182.00	0.00	0.00	0.00	0.00
2919	DIF180401478283	FEDERALES (APORTACIONES, SUBSIDIOS Y CONVENIOS)	2018	33-Aportaciones Federales para Entidades Federativas y Municipios	I004-FAIS Municipal y de las Demarcaciones Territoriales del Distrito Federal		7,243.70	8,883.09	8,883.09	7,243.70	7,243.70	7,243.70	7,243.70
2920	DIF180401478311	FEDERALES (APORTACIONES, SUBSIDIOS Y CONVENIOS)	2018	33-Aportaciones Federales para Entidades Federativas y Municipios	I004-FAIS Municipal y de las Demarcaciones Territoriales del Distrito Federal		10,742.85	12,382.24	12,382.24	10,742.85	10,742.85	10,742.85	10,742.85
2921	DIF180401478315	FEDERALES (APORTACIONES, SUBSIDIOS Y CONVENIOS)	2018	33-Aportaciones Federales para Entidades Federativas y Municipios	I004-FAIS Municipal y de las Demarcaciones Territoriales del Distrito Federal		7,243.70	8,883.09	8,883.09	7,243.70	7,243.70	7,243.70	7,243.70
2922	DIF180401478323	FEDERALES (APORTACIONES, SUBSIDIOS Y CONVENIOS)	2018	33-Aportaciones Federales para Entidades Federativas y Municipios	I004-FAIS Municipal y de las Demarcaciones Territoriales del Distrito Federal		10,742.85	12,382.24	12,382.24	10,742.85	10,742.85	10,742.85	10,742.85
2923	DIF180401501012	FEDERALES (APORTACIONES, SUBSIDIOS Y CONVENIOS)	2018	12-Salud	G004-Protección Contra Riesgos Sanitarios		142,530.00	142,530.00	142,530.00	0.00	0.00	0.00	0.00
2924	DIF180401501020	FEDERALES (APORTACIONES, SUBSIDIOS Y CONVENIOS)	2018	16-Medio Ambiente y Recursos Naturales	U001-Programa de Devolución de Derechos		3,871,309.00	3,871,309.00	0.00	0.00	0.00	0.00	0.00
2925	DIF180401478333	FEDERALES (APORTACIONES, SUBSIDIOS Y CONVENIOS)	2018	33-Aportaciones Federales para Entidades Federativas y Municipios	I004-FAIS Municipal y de las Demarcaciones Territoriales del Distrito Federal		7,243.70	8,883.09	8,883.09	7,243.70	7,243.70	7,243.70	7,243.70
2926	DIF180401478339	FEDERALES (APORTACIONES, SUBSIDIOS Y CONVENIOS)	2018	33-Aportaciones Federales para Entidades Federativas y Municipios	I004-FAIS Municipal y de las Demarcaciones Territoriales del Distrito Federal		7,243.70	8,883.09	8,883.09	7,243.70	7,243.70	7,243.70	7,243.70
2927	DIF180401478341	FEDERALES (APORTACIONES, SUBSIDIOS Y CONVENIOS)	2018	33-Aportaciones Federales para Entidades Federativas y Municipios	I004-FAIS Municipal y de las Demarcaciones Territoriales del Distrito Federal		10,742.85	12,382.24	12,382.24	10,743.16	10,743.16	10,743.16	10,743.16
2928	DIF180401501043	FEDERALES (APORTACIONES, SUBSIDIOS Y CONVENIOS)	2018	16-Medio Ambiente y Recursos Naturales	U001-Programa de Devolución de Derechos		2,488,316.40	2,488,316.40	0.00	0.00	0.00	0.00	0.00
2929	DIF180401495468	FEDERALES (APORTACIONES, SUBSIDIOS Y CONVENIOS)	2018	33-Aportaciones Federales para Entidades Federativas y Municipios	I005-FORTAMUN		838,902.00	838,902.00	838,902.00	838,902.00	838,901.98	838,901.98	838,901.98
2930	DIF180401495572	FEDERALES (APORTACIONES, SUBSIDIOS Y CONVENIOS)	2018	12-Salud	U005-Seguro Popular		2,209,352.84	2,209,352.84	2,209,352.84	2,209,352.84	2,209,352.84	2,209,352.84	2,209,352.84
2931	DIF180401495690	FEDERALES (APORTACIONES, SUBSIDIOS Y CONVENIOS)	2018	23-Provisiones Salariales y Económicas	U135-Fondo para el Fortalecimiento Financiero		10,000,000.00	10,000,000.00	10,000,000.00	10,000,000.00	10,000,000.00	2,500,000.00	2,500,000.00
2932	DIF180401478623	FEDERALES (APORTACIONES, SUBSIDIOS Y CONVENIOS)	2018	33-Aportaciones Federales para Entidades Federativas y Municipios	I004-FAIS Municipal y de las Demarcaciones Territoriales del Distrito Federal		47,542.15	49,181.54	49,181.54	47,578.80	47,578.80	47,578.80	47,578.80
2933	DIF180401495883	FEDERALES (APORTACIONES, SUBSIDIOS Y CONVENIOS)	2018	12-Salud	U012-Fortalecimiento de los Servicios Estatales de Salud		2,862,026.80	2,862,026.80	2,862,026.80	1,819,606.04	1,819,606.04	1,819,606.04	1,819,606.04
2934	DIF180401484490	FEDERALES (APORTACIONES, SUBSIDIOS Y CONVENIOS)	2018	33-Aportaciones Federales para Entidades Federativas y Municipios	I004-FAIS Municipal y de las Demarcaciones Territoriales del Distrito Federal		31,049.66	32,689.05	32,689.05	31,049.66	31,049.66	31,049.66	31,049.66
2935	DIF180401485942	FEDERALES (APORTACIONES, SUBSIDIOS Y CONVENIOS)	2018	33-Aportaciones Federales para Entidades Federativas y Municipios	I004-FAIS Municipal y de las Demarcaciones Territoriales del Distrito Federal		4,783.87	6,423.26	6,423.26	4,783.87	4,783.87	4,783.87	4,783.87
2936	DIF180401496026	FEDERALES (APORTACIONES, SUBSIDIOS Y CONVENIOS)	2018	33-Aportaciones Federales para Entidades Federativas y Municipios	I007-FAM Infraestructura Educativa Básica		56,610,924.00	56,610,924.00	56,610,924.00	56,610,924.00	4,182,953.32	4,182,953.32	4,182,953.32
2937	DIF180401500861	FEDERALES (APORTACIONES, SUBSIDIOS Y CONVENIOS)	2018	33-Aportaciones Federales para Entidades Federativas y Municipios	I012-FAFEE		2,163,430.64	2,163,430.64	2,163,430.64	844,233.09	844,233.09	844,233.09	844,233.09
2938	DIF180401500957	FEDERALES (APORTACIONES, SUBSIDIOS Y CONVENIOS)	2018	16-Medio Ambiente y Recursos Naturales	U001-Programa de Devolución de Derechos		20,000,000.00	20,000,000.00	0.00	0.00	0.00	0.00	0.00
2939	DIF180401500974	FEDERALES (APORTACIONES, SUBSIDIOS Y CONVENIOS)	2018	16-Medio Ambiente y Recursos Naturales	U001-Programa de Devolución de Derechos		1,807,906.00	1,807,906.00	0.00	0.00	0.00	0.00	0.00
2940	DIF180401500977	FEDERALES (APORTACIONES, SUBSIDIOS Y CONVENIOS)	2018	12-Salud	G004-Protección Contra Riesgos Sanitarios		142,540.00	142,540.00	142,540.00	0.00	0.00	0.00	0.00
2941	DIF180401500988	FEDERALES (APORTACIONES, SUBSIDIOS Y CONVENIOS)	2018	16-Medio Ambiente y Recursos Naturales	U001-Programa de Devolución de Derechos		6,033,081.00	6,033,081.00	0.00	0.00	0.00	0.00	0.00
2942	DIF180401494593	FEDERALES (APORTACIONES, SUBSIDIOS Y CONVENIOS)	2018	23-Provisiones Salariales y Económicas	R142-Fondo para la modernización del patrimonio cultural federal		5,104,890.00	5,104,890.00	5,104,890.00	5,102,229.93	5,102,229.93	5,102,229.93	5,102,229.93
2943	DIF180401501014	FEDERALES (APORTACIONES, SUBSIDIOS Y CONVENIOS)	2018	16-Medio Ambiente y Recursos Naturales	U001-Programa de Devolución de Derechos		16,500,000.00	16,500,000.00	16,500,000.00	16,500,000.00	16,500,000.00	12,431,470.60	12,431,470.60
2944	DIF180401501050	FEDERALES (APORTACIONES, SUBSIDIOS Y CONVENIOS)	2018	16-Medio Ambiente y Recursos Naturales	U001-Programa de Devolución de Derechos		24,432,714.65	24,432,714.65	24,432,714.65	24,149,746.87	24,149,746.87	24,149,746.86	24,149,746.86
2945	DIF180401495984	FEDERALES (APORTACIONES, SUBSIDIOS Y CONVENIOS)	2018	33-Aportaciones Federales para Entidades Federativas y Municipios	I012-FAFEE		4,120,963.15	4,120,963.15	4,120,963.15	4,120,963.15	4,120,963.08	4,120,963.08	4,120,963.08
2946	DIF180401496004	FEDERALES (APORTACIONES, SUBSIDIOS Y CONVENIOS)	2018	33-Aportaciones Federales para Entidades Federativas y Municipios	I005-FORTAMUN		1,275,623.00	1,275,623.00	1,275,623.00	1,275,622.99	1,275,622.99	1,275,622.99	1,275,622.99
2947	DIF180401496030	FEDERALES (APORTACIONES, SUBSIDIOS Y CONVENIOS)	2017	33-Aportaciones Federales para Entidades Federativas y Municipios	I007-FAM Infraestructura Educativa Básica		141,248,454.00	128,238,790.78	128,238,790.78	128,238,790.78	24,668,835.32	24,668,835.32	24,668,835.32
2948	DIF180401494541	FEDERALES (APORTACIONES, SUBSIDIOS Y CONVENIOS)	2018	33-Aportaciones Federales para Entidades Federativas y Municipios	I005-FORTAMUN		7,778,000.00	7,778,000.00	7,778,000.00	7,627,108.11	7,627,108.11	7,627,108.11	7,627,108.11
2949	DIF180401498745	FEDERALES (APORTACIONES, SUBSIDIOS Y CONVENIOS)	2018	33-Aportaciones Federales para Entidades Federativas y Municipios	I005-FORTAMUN		244,500.00	244,500.00	244,500.00	244,500.00	244,499.99	244,499.99	244,499.99
2950	DIF180401495232	FEDERALES (APORTACIONES, SUBSIDIOS Y CONVENIOS)	2018	33-Aportaciones Federales para Entidades Federativas y Municipios	I011-FASP		4,464,305.05	4,464,305.05	4,464,305.05	1,813,011.22	1,813,011.19	1,813,011.19	1,813,011.19
2951	DIF180401495673	FEDERALES (APORTACIONES, SUBSIDIOS Y CONVENIOS)	2018	23-Provisiones Salariales y Económicas	U135-Fondo para el Fortalecimiento Financiero		17,000,000.00	17,000,000.00	17,000,000.00	17,000,000.00	17,000,000.00	4,250,000.00	4,250,000.00
2952	DIF180401485893	FEDERALES (APORTACIONES, SUBSIDIOS Y CONVENIOS)	2018	33-Aportaciones Federales para Entidades Federativas y Municipios	I004-FAIS Municipal y de las Demarcaciones Territoriales del Distrito Federal		55,850.00	57,489.39	57,489.39	55,886.65	55,886.65	55,886.65	55,886.65
2953	DIF180401485907	FEDERALES (APORTACIONES, SUBSIDIOS Y CONVENIOS)	2018	33-Aportaciones Federales para Entidades Federativas y Municipios	I004-FAIS Municipal y de las Demarcaciones Territoriales del Distrito Federal		67,758.16	69,397.55	69,397.55	67,794.81	67,794.81	67,794.81	67,794.81
2954	DIF180401477997	FEDERALES (APORTACIONES, SUBSIDIOS Y CONVENIOS)	2018	33-Aportaciones Federales para Entidades Federativas y Municipios	I004-FAIS Municipal y de las Demarcaciones Territoriales del Distrito Federal		7,243.70	8,883.09	8,883.09	7,243.70	7,243.70	7,243.70	7,243.70

No	FOLIO	TIPO DE RECURSO	CICLO DEL RECURSO	RAMO	PROGRAMA PRESUPUESTARIO	PROGRAMA ESTATAL O MUNICIPAL	APROBADO	MODIFICADO	Recaudado (Ministrado)	Comprometido	Devengado	Ejercido	Pagado
2955	DIF180401478134	FEDERALES (APORTACIONES, SUBSIDIOS Y CONVENIOS)	2018	33-Aportaciones Federales para Entidades Federativas y Municipios	1004-FAIS Municipal y de las Demarcaciones Territoriales del Distrito Federal		7,243.70	8,883.09	8,883.09	7,243.70	7,243.70	7,243.70	7,243.70
2956	DIF180401478156	FEDERALES (APORTACIONES, SUBSIDIOS Y CONVENIOS)	2018	33-Aportaciones Federales para Entidades Federativas y Municipios	1004-FAIS Municipal y de las Demarcaciones Territoriales del Distrito Federal		10,742.85	12,382.24	12,382.24	10,742.85	10,742.85	10,742.85	10,742.85
2957	DIF180401478163	FEDERALES (APORTACIONES, SUBSIDIOS Y CONVENIOS)	2018	33-Aportaciones Federales para Entidades Federativas y Municipios	1004-FAIS Municipal y de las Demarcaciones Territoriales del Distrito Federal		7,243.70	8,883.09	8,883.09	7,243.70	7,243.70	7,243.70	7,243.70
2958	DIF180401485436	FEDERALES (APORTACIONES, SUBSIDIOS Y CONVENIOS)	2018	33-Aportaciones Federales para Entidades Federativas y Municipios	1004-FAIS Municipal y de las Demarcaciones Territoriales del Distrito Federal		117,615.00	119,254.39	119,254.39	117,651.65	117,651.65	117,651.65	117,651.65
2959	DIF180401478029	FEDERALES (APORTACIONES, SUBSIDIOS Y CONVENIOS)	2018	33-Aportaciones Federales para Entidades Federativas y Municipios	1004-FAIS Municipal y de las Demarcaciones Territoriales del Distrito Federal		10,742.85	12,382.24	12,382.24	10,742.85	10,742.85	10,742.85	10,742.85
2960	DIF180401478065	FEDERALES (APORTACIONES, SUBSIDIOS Y CONVENIOS)	2018	33-Aportaciones Federales para Entidades Federativas y Municipios	1004-FAIS Municipal y de las Demarcaciones Territoriales del Distrito Federal		7,243.70	8,883.09	8,883.09	7,243.70	7,243.70	7,243.70	7,243.70
2961	DIF180401478067	FEDERALES (APORTACIONES, SUBSIDIOS Y CONVENIOS)	2018	33-Aportaciones Federales para Entidades Federativas y Municipios	1004-FAIS Municipal y de las Demarcaciones Territoriales del Distrito Federal		10,742.85	12,382.24	12,382.24	10,742.85	10,742.85	10,742.85	10,742.85
2962	DIF180401478627	FEDERALES (APORTACIONES, SUBSIDIOS Y CONVENIOS)	2018	33-Aportaciones Federales para Entidades Federativas y Municipios	1004-FAIS Municipal y de las Demarcaciones Territoriales del Distrito Federal		47,542.15	49,181.54	49,181.54	47,578.80	47,578.80	47,578.80	47,578.80
2963	DIF180401478638	FEDERALES (APORTACIONES, SUBSIDIOS Y CONVENIOS)	2018	33-Aportaciones Federales para Entidades Federativas y Municipios	1004-FAIS Municipal y de las Demarcaciones Territoriales del Distrito Federal		47,542.15	49,181.54	49,181.54	47,578.80	47,578.80	47,578.80	47,578.80
2964	DIF180401485027	FEDERALES (APORTACIONES, SUBSIDIOS Y CONVENIOS)	2018	33-Aportaciones Federales para Entidades Federativas y Municipios	1004-FAIS Municipal y de las Demarcaciones Territoriales del Distrito Federal		100,720.09	102,359.48	102,359.48	100,720.09	100,720.09	100,720.09	100,720.09
2965	DIF180401478079	FEDERALES (APORTACIONES, SUBSIDIOS Y CONVENIOS)	2018	33-Aportaciones Federales para Entidades Federativas y Municipios	1004-FAIS Municipal y de las Demarcaciones Territoriales del Distrito Federal		7,243.70	8,883.09	8,883.09	7,243.70	7,243.70	7,243.70	7,243.70
2966	DIF180401478110	FEDERALES (APORTACIONES, SUBSIDIOS Y CONVENIOS)	2018	33-Aportaciones Federales para Entidades Federativas y Municipios	1004-FAIS Municipal y de las Demarcaciones Territoriales del Distrito Federal		10,742.85	12,382.24	12,382.24	10,742.85	10,742.85	10,742.85	10,742.85
2967	DIF180401478642	FEDERALES (APORTACIONES, SUBSIDIOS Y CONVENIOS)	2018	33-Aportaciones Federales para Entidades Federativas y Municipios	1004-FAIS Municipal y de las Demarcaciones Territoriales del Distrito Federal		47,542.15	49,181.54	49,181.54	47,578.80	47,578.80	47,578.80	47,578.80
2968	DIF180401478650	FEDERALES (APORTACIONES, SUBSIDIOS Y CONVENIOS)	2018	33-Aportaciones Federales para Entidades Federativas y Municipios	1004-FAIS Municipal y de las Demarcaciones Territoriales del Distrito Federal		47,542.15	49,181.54	49,181.54	47,578.80	47,578.80	47,578.80	47,578.80
2969	DIF180401478676	FEDERALES (APORTACIONES, SUBSIDIOS Y CONVENIOS)	2018	33-Aportaciones Federales para Entidades Federativas y Municipios	1004-FAIS Municipal y de las Demarcaciones Territoriales del Distrito Federal		10,742.85	12,382.24	12,382.24	10,742.85	10,742.85	10,742.85	10,742.85
2970	DIF180401478688	FEDERALES (APORTACIONES, SUBSIDIOS Y CONVENIOS)	2018	33-Aportaciones Federales para Entidades Federativas y Municipios	1004-FAIS Municipal y de las Demarcaciones Territoriales del Distrito Federal		11,730.51	13,369.90	13,369.90	11,730.51	11,730.51	11,730.51	11,730.51
2971	DIF180401485231	FEDERALES (APORTACIONES, SUBSIDIOS Y CONVENIOS)	2018	33-Aportaciones Federales para Entidades Federativas y Municipios	1004-FAIS Municipal y de las Demarcaciones Territoriales del Distrito Federal		244,073.45	245,712.84	245,712.84	244,073.45	244,073.45	244,073.45	244,073.45
2972	DIF180401485237	FEDERALES (APORTACIONES, SUBSIDIOS Y CONVENIOS)	2018	33-Aportaciones Federales para Entidades Federativas y Municipios	1004-FAIS Municipal y de las Demarcaciones Territoriales del Distrito Federal		284,073.45	285,712.84	285,712.84	284,073.45	284,073.45	284,073.45	284,073.45
2973	DIF180401485240	FEDERALES (APORTACIONES, SUBSIDIOS Y CONVENIOS)	2018	33-Aportaciones Federales para Entidades Federativas y Municipios	1004-FAIS Municipal y de las Demarcaciones Territoriales del Distrito Federal		284,073.45	285,712.84	285,712.84	284,073.45	284,073.45	284,073.45	284,073.45
2974	DIF180401485280	FEDERALES (APORTACIONES, SUBSIDIOS Y CONVENIOS)	2018	33-Aportaciones Federales para Entidades Federativas y Municipios	1004-FAIS Municipal y de las Demarcaciones Territoriales del Distrito Federal		244,073.45	245,712.84	245,712.84	244,073.45	244,073.45	244,073.45	244,073.45
2975	DIF180401485373	FEDERALES (APORTACIONES, SUBSIDIOS Y CONVENIOS)	2018	Municipios	1003-FAIS Entidades		661,068.13	661,068.13	2,916,307.87	2,916,307.87	2,916,307.87	2,916,307.87	2,916,307.87
2976	DIF180401485373	FEDERALES (APORTACIONES, SUBSIDIOS Y CONVENIOS)	2018	33-Aportaciones Federales para Entidades Federativas y Municipios	1004-FAIS Municipal y de las Demarcaciones Territoriales del Distrito Federal		2,916,307.87	2,916,307.95	2,916,307.87	2,916,307.87	2,916,307.87	2,916,307.87	2,916,307.87
2977	DIF180401484480	FEDERALES (APORTACIONES, SUBSIDIOS Y CONVENIOS)	2018	33-Aportaciones Federales para Entidades Federativas y Municipios	1004-FAIS Municipal y de las Demarcaciones Territoriales del Distrito Federal		367,246.92	368,886.31	368,886.31	367,246.92	367,246.92	367,246.92	367,246.92
2978	DIF180401485410	FEDERALES (APORTACIONES, SUBSIDIOS Y CONVENIOS)	2018	33-Aportaciones Federales para Entidades Federativas y Municipios	1004-FAIS Municipal y de las Demarcaciones Territoriales del Distrito Federal		117,615.00	119,254.39	119,254.39	117,651.65	117,651.65	117,651.65	117,651.65
2979	DIF180401484508	FEDERALES (APORTACIONES, SUBSIDIOS Y CONVENIOS)	2018	33-Aportaciones Federales para Entidades Federativas y Municipios	1004-FAIS Municipal y de las Demarcaciones Territoriales del Distrito Federal		10,742.85	12,382.24	12,382.24	10,742.85	10,742.85	10,742.85	10,742.85
2980	DIF180401484519	FEDERALES (APORTACIONES, SUBSIDIOS Y CONVENIOS)	2018	33-Aportaciones Federales para Entidades Federativas y Municipios	1004-FAIS Municipal y de las Demarcaciones Territoriales del Distrito Federal		4,600.00	6,239.39	6,239.39	4,600.00	4,600.00	4,600.00	4,600.00
2981	DIF180401484521	FEDERALES (APORTACIONES, SUBSIDIOS Y CONVENIOS)	2018	33-Aportaciones Federales para Entidades Federativas y Municipios	1004-FAIS Municipal y de las Demarcaciones Territoriales del Distrito Federal		2,755.00	4,394.39	4,394.39	2,755.00	2,755.00	2,755.00	2,755.00
2982	DIF180401485477	FEDERALES (APORTACIONES, SUBSIDIOS Y CONVENIOS)	2018	33-Aportaciones Federales para Entidades Federativas y Municipios	1004-FAIS Municipal y de las Demarcaciones Territoriales del Distrito Federal		117,615.00	119,254.39	119,254.39	117,651.65	117,651.65	117,651.65	117,651.65
2983	DIF180401484540	FEDERALES (APORTACIONES, SUBSIDIOS Y CONVENIOS)	2018	33-Aportaciones Federales para Entidades Federativas y Municipios	1004-FAIS Municipal y de las Demarcaciones Territoriales del Distrito Federal		100,375.00	102,014.39	102,014.39	100,375.00	100,375.00	100,375.00	100,375.00
2984	DIF180401484584	FEDERALES (APORTACIONES, SUBSIDIOS Y CONVENIOS)	2018	33-Aportaciones Federales para Entidades Federativas y Municipios	1004-FAIS Municipal y de las Demarcaciones Territoriales del Distrito Federal		4,600.00	6,239.39	6,239.39	4,600.00	4,600.00	4,600.00	4,600.00
2985	DIF180401484586	FEDERALES (APORTACIONES, SUBSIDIOS Y CONVENIOS)	2018	33-Aportaciones Federales para Entidades Federativas y Municipios	1004-FAIS Municipal y de las Demarcaciones Territoriales del Distrito Federal		31,049.66	32,689.05	32,689.05	31,049.66	31,049.66	31,049.66	31,049.66
2986	DIF180401484606	FEDERALES (APORTACIONES, SUBSIDIOS Y CONVENIOS)	2018	33-Aportaciones Federales para Entidades Federativas y Municipios	1004-FAIS Municipal y de las Demarcaciones Territoriales del Distrito Federal		100,375.00	102,014.39	102,014.39	100,375.00	100,375.00	100,375.00	100,375.00
2987	DIF180401502581	FEDERALES (APORTACIONES, SUBSIDIOS Y CONVENIOS)	2018	23-Provisiones Salariales y Económicas	U087-Fondo de Capitalidad		1,598,000.00	1,598,000.00	1,598,000.00	1,522,000.00	1,522,000.00	1,522,000.00	1,522,000.00
2988	DIF180401502583	FEDERALES (APORTACIONES, SUBSIDIOS Y CONVENIOS)	2018	33-Aportaciones Federales para Entidades Federativas y Municipios	1012-FAFEF		100,000,000.00	100,000,000.00	100,000,000.00	0.00	0.00	0.00	0.00
2989	DIF180401502665	FEDERALES (APORTACIONES, SUBSIDIOS Y CONVENIOS)	2018	33-Aportaciones Federales para Entidades Federativas y Municipios	1012-FAFEF		100,000,000.00	100,000,000.00	100,000,000.00	0.00	0.00	0.00	0.00
2990	DIF180401503279	FEDERALES (APORTACIONES, SUBSIDIOS Y CONVENIOS)	2018	23-Provisiones Salariales y Económicas	U135-Fondo para el Fortalecimiento Financiero		10,861,960.00	10,861,960.00	10,861,960.00	10,088,347.01	10,088,347.01	10,088,347.01	10,088,347.01
2991	DIF18180101075901	FEDERALES (APORTACIONES, SUBSIDIOS Y CONVENIOS)	2018	Municipios	I005-FORTAMUN		6,900,854.00	849,966.60	849,966.60	849,966.60	849,966.60	849,966.60	849,966.60
2992	DIF18180201089445	FEDERALES (APORTACIONES, SUBSIDIOS Y CONVENIOS)	2018	33-Aportaciones Federales para Entidades Federativas y Municipios	1004-FAIS Municipal y de las Demarcaciones Territoriales del Distrito Federal		755,312.26	755,312.26	755,312.26	755,312.26	750,174.91	750,174.91	750,174.91
2993	DIF180501562427	FEDERALES (APORTACIONES, SUBSIDIOS Y CONVENIOS)	2018	23-Provisiones Salariales y Económicas	N001-Fondo de Desastres Naturales (FONDEN)		6,000,000.00	6,000,000.00	6,000,000.00	6,000,000.00	5,833,486.97	5,833,486.97	5,833,486.97
2994	DIF180501562475	FEDERALES (APORTACIONES, SUBSIDIOS Y CONVENIOS)	2018	23-Provisiones Salariales y Económicas	N001-Fondo de Desastres Naturales (FONDEN)		300,000.00	300,000.00	300,000.00	300,000.00	299,999.99	299,999.99	299,999.99
2995	DIF180501558588	FEDERALES (APORTACIONES, SUBSIDIOS Y CONVENIOS)	2018	23-Provisiones Salariales y Económicas	N001-Fondo de Desastres Naturales (FONDEN)		1,250,000.00	1,250,000.00	1,250,000.00	1,249,999.99	1,249,999.99	1,249,999.99	1,249,999.99
2996	DIF180301319964	FEDERALES (APORTACIONES, SUBSIDIOS Y CONVENIOS)	2018	33-Aportaciones Federales para Entidades Federativas y Municipios	1004-FAIS Municipal y de las Demarcaciones Territoriales del Distrito Federal		2,755.71	2,755.71	2,755.71	2,644.60	2,644.60	2,644.60	2,644.60



No	FOLIO	TIPO DE RECURSO	CICLO DEL RECURSO	RAMO	PROGRAMA PRESUPUESTARIO	PROGRAMA ESTATAL O MUNICIPAL	APROBADO	MODIFICADO	Recaudado (Ministrado)	Comprometido	Devengado	Ejercido	Pagado
2997	DIF180301319982	FEDERALES (APORTACIONES, SUBSIDIOS Y CONVENIOS)	2018	33-Aportaciones Federales para Entidades Federativas y Municipios	1004-FAIS Municipal y de las Demarcaciones Territoriales del Distrito Federal		55,758.16	55,758.16	55,758.16	55,647.05	55,647.05	55,647.05	55,647.05
2998	DIF180301316227	FEDERALES (APORTACIONES, SUBSIDIOS Y CONVENIOS)	2018	33-Aportaciones Federales para Entidades Federativas y Municipios	1004-FAIS Municipal y de las Demarcaciones Territoriales del Distrito Federal		6,676.52	6,676.52	6,676.52	6,644.00	6,644.00	6,644.00	6,644.00
2999	DIF180301318886	FEDERALES (APORTACIONES, SUBSIDIOS Y CONVENIOS)	2018	33-Aportaciones Federales para Entidades Federativas y Municipios	1004-FAIS Municipal y de las Demarcaciones Territoriales del Distrito Federal		189,275.24	189,275.24	189,275.24	189,164.11	189,164.11	189,164.11	189,164.11
3000	DIF180301316866	FEDERALES (APORTACIONES, SUBSIDIOS Y CONVENIOS)	2018	33-Aportaciones Federales para Entidades Federativas y Municipios	1004-FAIS Municipal y de las Demarcaciones Territoriales del Distrito Federal		6,676.52	6,676.52	6,676.52	6,644.00	6,644.00	6,644.00	6,644.00
3001	DIF180301319116	FEDERALES (APORTACIONES, SUBSIDIOS Y CONVENIOS)	2018	33-Aportaciones Federales para Entidades Federativas y Municipios	1004-FAIS Municipal y de las Demarcaciones Territoriales del Distrito Federal		7,166.45	7,166.45	7,166.45	7,055.34	7,055.34	7,055.34	7,055.34
3002	DIF180301317331	FEDERALES (APORTACIONES, SUBSIDIOS Y CONVENIOS)	2018	33-Aportaciones Federales para Entidades Federativas y Municipios	1004-FAIS Municipal y de las Demarcaciones Territoriales del Distrito Federal		6,676.52	6,676.52	6,676.52	6,644.00	6,644.00	6,644.00	6,644.00
3003	DIF180301317370	FEDERALES (APORTACIONES, SUBSIDIOS Y CONVENIOS)	2018	33-Aportaciones Federales para Entidades Federativas y Municipios	1004-FAIS Municipal y de las Demarcaciones Territoriales del Distrito Federal		6,676.52	6,676.52	6,676.52	6,644.00	6,644.00	6,644.00	6,644.00
3004	DIF180301319839	FEDERALES (APORTACIONES, SUBSIDIOS Y CONVENIOS)	2018	33-Aportaciones Federales para Entidades Federativas y Municipios	1004-FAIS Municipal y de las Demarcaciones Territoriales del Distrito Federal		15,500.00	15,500.00	15,500.00	15,424.70	15,424.70	15,424.70	15,424.70
3005	DIF180301392920	FEDERALES (APORTACIONES, SUBSIDIOS Y CONVENIOS)	2018	33-Aportaciones Federales para Entidades Federativas y Municipios	I012-FAFEF		15,300,000.00	0.00	0.00	0.00	0.00	0.00	0.00
3006	DIF180301401303	FEDERALES (APORTACIONES, SUBSIDIOS Y CONVENIOS)	2018	23-Provisiones Salariales y Económicas	U087-Fondo de Capitalidad		21,200,000.00	21,200,000.00	21,200,000.00	20,973,639.12	20,973,639.12	20,973,638.88	20,973,638.88
3007	DIF18180201089236	FEDERALES (APORTACIONES, SUBSIDIOS Y CONVENIOS)	2018	33-Aportaciones Federales para Entidades Federativas y Municipios	1004-FAIS Municipal y de las Demarcaciones Territoriales del Distrito Federal		650,000.00	650,000.00	650,000.00	650,000.00	584,439.33	584,439.33	584,439.33
3008	DIF180301399863	FEDERALES (APORTACIONES, SUBSIDIOS Y CONVENIOS)	2018	16-Medio Ambiente y Recursos Naturales	U001-Programa de Devolución de Derechos		29,868,000.00	45,499,470.00	45,499,470.00	26,761,517.42	26,761,517.42	26,481,227.40	26,481,227.40
3009	DIF18180101075657	FEDERALES (APORTACIONES, SUBSIDIOS Y CONVENIOS)	2018	33-Aportaciones Federales para Entidades Federativas y Municipios	I005-FORTAMUN		76,075,521.00	81,815,521.00	81,815,521.00	81,815,521.00	79,211,612.79	79,211,612.79	79,211,612.79
3010	DIF180401402605	FEDERALES (APORTACIONES, SUBSIDIOS Y CONVENIOS)	2018	33-Aportaciones Federales para Entidades Federativas y Municipios	I003-FAIS Entidades		15,000.00	15,000.00	15,000.00	15,000.00	15,000.00	15,000.00	15,000.00
3011	DIF180401469449	FEDERALES (APORTACIONES, SUBSIDIOS Y CONVENIOS)	2018	33-Aportaciones Federales para Entidades Federativas y Municipios	1004-FAIS Municipal y de las Demarcaciones Territoriales del Distrito Federal		10,742.85	12,382.24	12,382.24	8,962.45	8,962.45	8,962.45	8,962.45
3012	DIF180301289119	FEDERALES (APORTACIONES, SUBSIDIOS Y CONVENIOS)	2018	33-Aportaciones Federales para Entidades Federativas y Municipios	I003-FAIS Entidades		330,313.42	330,313.42	330,313.42	187,242.86	187,242.86	187,242.86	187,242.86
3013	DIF180301287523	FEDERALES (APORTACIONES, SUBSIDIOS Y CONVENIOS)	2018	33-Aportaciones Federales para Entidades Federativas y Municipios	I003-FAIS Entidades		143,550.00	143,550.00	143,550.00	107,662.50	107,662.50	107,662.50	107,662.50
3014	DIF180301313366	FEDERALES (APORTACIONES, SUBSIDIOS Y CONVENIOS)	2018	33-Aportaciones Federales para Entidades Federativas y Municipios	1004-FAIS Municipal y de las Demarcaciones Territoriales del Distrito Federal		2,755.71	2,755.71	2,755.71	2,644.60	2,644.60	2,644.60	2,644.60
3015	DIF17170100839721	FEDERALES (APORTACIONES, SUBSIDIOS Y CONVENIOS)	2017	33-Aportaciones Federales para Entidades Federativas y Municipios	I012-FAFEF		21,000,000.00	0.00	0.00	0.00	0.00	0.00	0.00
3016	DIF180301305805	FEDERALES (APORTACIONES, SUBSIDIOS Y CONVENIOS)	2018	33-Aportaciones Federales para Entidades Federativas y Municipios	1004-FAIS Municipal y de las Demarcaciones Territoriales del Distrito Federal		168,285.16	233,661.05	233,661.05	233,661.05	233,536.23	233,536.23	233,536.23
3017	DIF18180101068639	FEDERALES (APORTACIONES, SUBSIDIOS Y CONVENIOS)	2018	33-Aportaciones Federales para Entidades Federativas y Municipios	I005-FORTAMUN		26,034,523.00	26,034,523.00	26,034,523.00	26,034,523.00	26,034,402.89	26,034,402.89	26,034,402.89
3018	DIF180301318905	FEDERALES (APORTACIONES, SUBSIDIOS Y CONVENIOS)	2018	33-Aportaciones Federales para Entidades Federativas y Municipios	1004-FAIS Municipal y de las Demarcaciones Territoriales del Distrito Federal		31,049.66	31,049.66	31,049.66	30,938.55	30,938.55	30,938.55	30,938.55
3019	DIF180301320445	FEDERALES (APORTACIONES, SUBSIDIOS Y CONVENIOS)	2018	33-Aportaciones Federales para Entidades Federativas y Municipios	1004-FAIS Municipal y de las Demarcaciones Territoriales del Distrito Federal		7,166.45	7,166.45	7,166.45	7,055.34	7,055.34	7,055.34	7,055.34
3020	DIF180301315000	FEDERALES (APORTACIONES, SUBSIDIOS Y CONVENIOS)	2018	33-Aportaciones Federales para Entidades Federativas y Municipios	1004-FAIS Municipal y de las Demarcaciones Territoriales del Distrito Federal		4,003.42	4,003.42	4,003.42	3,892.31	3,892.31	3,892.31	3,892.31
3021	DIF180301319145	FEDERALES (APORTACIONES, SUBSIDIOS Y CONVENIOS)	2018	33-Aportaciones Federales para Entidades Federativas y Municipios	1004-FAIS Municipal y de las Demarcaciones Territoriales del Distrito Federal		4,003.42	4,003.42	4,003.42	3,892.31	3,892.31	3,892.31	3,892.31
3022	DIF180301318792	FEDERALES (APORTACIONES, SUBSIDIOS Y CONVENIOS)	2018	33-Aportaciones Federales para Entidades Federativas y Municipios	1004-FAIS Municipal y de las Demarcaciones Territoriales del Distrito Federal		4,003.42	4,003.42	4,003.42	3,892.31	3,892.31	3,892.31	3,892.31
3023	DIF180301319249	FEDERALES (APORTACIONES, SUBSIDIOS Y CONVENIOS)	2018	33-Aportaciones Federales para Entidades Federativas y Municipios	1004-FAIS Municipal y de las Demarcaciones Territoriales del Distrito Federal		279,120.60	408,210.83	408,210.83	408,210.83	408,086.01	408,086.01	408,086.01
3024	DIF180301318532	FEDERALES (APORTACIONES, SUBSIDIOS Y CONVENIOS)	2018	33-Aportaciones Federales para Entidades Federativas y Municipios	1004-FAIS Municipal y de las Demarcaciones Territoriales del Distrito Federal		31,049.66	31,049.66	31,049.66	30,938.55	30,938.55	30,938.55	30,938.55
3025	DIF180301318614	FEDERALES (APORTACIONES, SUBSIDIOS Y CONVENIOS)	2018	33-Aportaciones Federales para Entidades Federativas y Municipios	1004-FAIS Municipal y de las Demarcaciones Territoriales del Distrito Federal		4,003.42	4,003.42	4,003.42	3,892.31	3,892.31	3,892.31	3,892.31
3026	DIF180301318700	FEDERALES (APORTACIONES, SUBSIDIOS Y CONVENIOS)	2018	33-Aportaciones Federales para Entidades Federativas y Municipios	1004-FAIS Municipal y de las Demarcaciones Territoriales del Distrito Federal		7,166.45	7,166.45	7,166.45	7,055.34	7,055.34	7,055.34	7,055.34
3027	DIF180301316685	FEDERALES (APORTACIONES, SUBSIDIOS Y CONVENIOS)	2018	33-Aportaciones Federales para Entidades Federativas y Municipios	1004-FAIS Municipal y de las Demarcaciones Territoriales del Distrito Federal		6,676.52	6,676.52	6,676.52	6,644.00	6,644.00	6,644.00	6,644.00
3028	DIF180301315018	FEDERALES (APORTACIONES, SUBSIDIOS Y CONVENIOS)	2018	33-Aportaciones Federales para Entidades Federativas y Municipios	1004-FAIS Municipal y de las Demarcaciones Territoriales del Distrito Federal		4,003.42	4,003.42	4,003.42	3,892.31	3,892.31	3,892.31	3,892.31
3029	DIF180301315176	FEDERALES (APORTACIONES, SUBSIDIOS Y CONVENIOS)	2018	33-Aportaciones Federales para Entidades Federativas y Municipios	1004-FAIS Municipal y de las Demarcaciones Territoriales del Distrito Federal		15,500.00	15,500.00	15,500.00	15,424.70	15,424.70	15,424.70	15,424.70
3030	DIF18180201142854	FEDERALES (APORTACIONES, SUBSIDIOS Y CONVENIOS)	2018	33-Aportaciones Federales para Entidades Federativas y Municipios	I012-FAFEF		300,000.00	300,000.00	300,000.00	296,447.63	296,447.63	296,447.63	296,447.63
3031	DIF180301317323	FEDERALES (APORTACIONES, SUBSIDIOS Y CONVENIOS)	2018	33-Aportaciones Federales para Entidades Federativas y Municipios	1004-FAIS Municipal y de las Demarcaciones Territoriales del Distrito Federal		6,676.52	6,676.52	6,676.52	6,644.00	6,644.00	6,644.00	6,644.00
3032	DIF180301314958	FEDERALES (APORTACIONES, SUBSIDIOS Y CONVENIOS)	2018	33-Aportaciones Federales para Entidades Federativas y Municipios	1004-FAIS Municipal y de las Demarcaciones Territoriales del Distrito Federal		55,758.16	55,758.16	55,758.16	55,647.05	55,647.05	55,647.05	55,647.05
3033	DIF180301315260	FEDERALES (APORTACIONES, SUBSIDIOS Y CONVENIOS)	2018	33-Aportaciones Federales para Entidades Federativas y Municipios	1004-FAIS Municipal y de las Demarcaciones Territoriales del Distrito Federal		15,500.00	15,500.00	15,500.00	15,424.70	15,424.70	15,424.70	15,424.70
3034	DIF180301319867	FEDERALES (APORTACIONES, SUBSIDIOS Y CONVENIOS)	2018	33-Aportaciones Federales para Entidades Federativas y Municipios	1004-FAIS Municipal y de las Demarcaciones Territoriales del Distrito Federal		15,500.00	15,500.00	15,500.00	15,424.70	15,424.70	15,424.70	15,424.70
3035	DIF180301319939	FEDERALES (APORTACIONES, SUBSIDIOS Y CONVENIOS)	2018	33-Aportaciones Federales para Entidades Federativas y Municipios	1004-FAIS Municipal y de las Demarcaciones Territoriales del Distrito Federal		583,462.28	691,690.83	691,690.83	691,690.83	691,566.01	691,566.01	691,566.01
3036	DIF16160200691650	FEDERALES (APORTACIONES, SUBSIDIOS Y CONVENIOS)	2016	33-Aportaciones Federales para Entidades Federativas y Municipios	1004-FAIS Municipal y de las Demarcaciones Territoriales del Distrito Federal		610,000.00	610,000.00	610,000.00	610,000.00	610,000.00	610,000.00	610,000.00
3037	DIF16160200697122	FEDERALES (APORTACIONES, SUBSIDIOS Y CONVENIOS)	2016	33-Aportaciones Federales para Entidades Federativas y Municipios	1004-FAIS Municipal y de las Demarcaciones Territoriales del Distrito Federal		1,220,000.00	1,220,000.00	1,220,000.00	1,220,000.00	1,220,000.00	1,220,000.00	1,220,000.00
3038	DIF16160200708177	FEDERALES (APORTACIONES, SUBSIDIOS Y CONVENIOS)	2016	33-Aportaciones Federales para Entidades Federativas y Municipios	1004-FAIS Municipal y de las Demarcaciones Territoriales del Distrito Federal		610,000.00	610,000.00	610,000.00	610,000.00	610,000.00	610,000.00	610,000.00



No	FOLIO	TIPO DE RECURSO	CICLO DEL RECURSO	RAMO	PROGRAMA PRESUPUESTARIO	PROGRAMA ESTATAL O MUNICIPAL	APROBADO	MODIFICADO	Recaudado (Ministrado)	Comprometido	Devengado	Ejercido	Pagado
3081	DIF180301323581	FEDERALES (APORTACIONES, SUBSIDIOS Y CONVENIOS)	2018	33-Aportaciones Federales para Entidades Federativas y Municipios	I004-FAIS Municipal y de las Demarcaciones Territoriales del Distrito Federal		470,250.00	470,250.00	470,250.00	470,250.00	470,250.00	470,250.00	470,250.00
3082	DIF180301379955	FEDERALES (APORTACIONES, SUBSIDIOS Y CONVENIOS)	2018	33-Aportaciones Federales para Entidades Federativas y Municipios	I012-FAFEF		1,500,000.00	800,000.00	800,000.00	800,000.00	800,000.00	800,000.00	800,000.00
3083	DIF180301387424	FEDERALES (APORTACIONES, SUBSIDIOS Y CONVENIOS)	2018	33-Aportaciones Federales para Entidades Federativas y Municipios	I011-FASP		16,863,230.00	1,000,000.00	1,000,000.00	1,000,000.00	1,000,000.00	1,000,000.00	1,000,000.00
3084	DIF180301388813	FEDERALES (APORTACIONES, SUBSIDIOS Y CONVENIOS)	2018	33-Aportaciones Federales para Entidades Federativas y Municipios	I005-FORTAMUN		221,249.60	221,249.60	221,249.60	221,249.60	221,249.60	221,249.60	221,249.60
3085	DIF180301389265	FEDERALES (APORTACIONES, SUBSIDIOS Y CONVENIOS)	2018	33-Aportaciones Federales para Entidades Federativas y Municipios	I012-FAFEF		780,000.00	780,000.00	780,000.00	780,000.00	780,000.00	780,000.00	780,000.00
3086	DIF180301399883	FEDERALES (APORTACIONES, SUBSIDIOS Y CONVENIOS)	2018	16-Medio Ambiente y Recursos Naturales	U001-Programa de Devolución de Derechos		12,000,000.00	12,000,000.00	12,000,000.00	12,000,000.00	12,000,000.00	12,000,000.00	12,000,000.00
3087	DIF180301401296	FEDERALES (APORTACIONES, SUBSIDIOS Y CONVENIOS)	2018	12-Salud	U005-Seguro Popular		147,644.80	147,644.80	147,644.80	147,644.80	147,644.80	147,644.80	147,644.80
3088	DIF180401428185	FEDERALES (APORTACIONES, SUBSIDIOS Y CONVENIOS)	2018	33-Aportaciones Federales para Entidades Federativas y Municipios	I004-FAIS Municipal y de las Demarcaciones Territoriales del Distrito Federal		10,182,480.00	10,182,480.00	10,182,480.00	10,182,480.00	10,182,480.00	10,182,480.00	10,182,480.00
3089	DIF180401443825	FEDERALES (APORTACIONES, SUBSIDIOS Y CONVENIOS)	2018	33-Aportaciones Federales para Entidades Federativas y Municipios	I004-FAIS Municipal y de las Demarcaciones Territoriales del Distrito Federal		420,523.13	420,523.13	420,523.13	420,523.13	420,523.13	420,523.13	420,523.13
3090	DIF180401443827	FEDERALES (APORTACIONES, SUBSIDIOS Y CONVENIOS)	2018	33-Aportaciones Federales para Entidades Federativas y Municipios	I004-FAIS Municipal y de las Demarcaciones Territoriales del Distrito Federal		3,130,332.24	3,055,019.08	3,055,019.08	3,055,019.08	3,055,019.08	3,055,019.08	3,055,019.08
3091	DIF180401448502	FEDERALES (APORTACIONES, SUBSIDIOS Y CONVENIOS)	2018	33-Aportaciones Federales para Entidades Federativas y Municipios	I004-FAIS Municipal y de las Demarcaciones Territoriales del Distrito Federal		374,133.96	374,133.96	374,133.96	374,133.96	374,133.96	374,133.96	374,133.96
3092	DIF180401452757	FEDERALES (APORTACIONES, SUBSIDIOS Y CONVENIOS)	2018	33-Aportaciones Federales para Entidades Federativas y Municipios	I004-FAIS Municipal y de las Demarcaciones Territoriales del Distrito Federal		457,738.93	457,738.93	457,738.93	457,738.93	457,738.93	457,738.93	457,738.93
3093	DIF180401452762	FEDERALES (APORTACIONES, SUBSIDIOS Y CONVENIOS)	2018	33-Aportaciones Federales para Entidades Federativas y Municipios	I004-FAIS Municipal y de las Demarcaciones Territoriales del Distrito Federal		457,738.93	457,738.93	457,738.93	457,738.93	457,738.93	457,738.93	457,738.93
3094	DIF180401452806	FEDERALES (APORTACIONES, SUBSIDIOS Y CONVENIOS)	2018	33-Aportaciones Federales para Entidades Federativas y Municipios	I004-FAIS Municipal y de las Demarcaciones Territoriales del Distrito Federal		7,264.23	7,264.23	7,264.23	7,264.23	7,264.23	7,264.23	7,264.23
3095	DIF180401452811	FEDERALES (APORTACIONES, SUBSIDIOS Y CONVENIOS)	2018	33-Aportaciones Federales para Entidades Federativas y Municipios	I004-FAIS Municipal y de las Demarcaciones Territoriales del Distrito Federal		7,264.23	7,264.23	7,264.23	7,264.23	7,264.23	7,264.23	7,264.23
3096	DIF180401452824	FEDERALES (APORTACIONES, SUBSIDIOS Y CONVENIOS)	2018	33-Aportaciones Federales para Entidades Federativas y Municipios	I004-FAIS Municipal y de las Demarcaciones Territoriales del Distrito Federal		419,183.63	419,183.63	419,183.63	419,183.63	419,183.63	419,183.63	419,183.63
3097	DIF180401452832	FEDERALES (APORTACIONES, SUBSIDIOS Y CONVENIOS)	2018	33-Aportaciones Federales para Entidades Federativas y Municipios	I004-FAIS Municipal y de las Demarcaciones Territoriales del Distrito Federal		835,780.74	835,780.74	835,780.74	835,780.74	835,780.74	835,780.74	835,780.74
3098	DIF16160200686188	FEDERALES (APORTACIONES, SUBSIDIOS Y CONVENIOS)	2016	33-Aportaciones Federales para Entidades Federativas y Municipios	I004-FAIS Municipal y de las Demarcaciones Territoriales del Distrito Federal		610,000.00	610,000.00	610,000.00	610,000.00	610,000.00	610,000.00	610,000.00
3099	DIF16160200702582	FEDERALES (APORTACIONES, SUBSIDIOS Y CONVENIOS)	2016	33-Aportaciones Federales para Entidades Federativas y Municipios	I004-FAIS Municipal y de las Demarcaciones Territoriales del Distrito Federal		610,000.00	610,000.00	610,000.00	610,000.00	610,000.00	610,000.00	610,000.00
3100	DIF16160200708178	FEDERALES (APORTACIONES, SUBSIDIOS Y CONVENIOS)	2016	33-Aportaciones Federales para Entidades Federativas y Municipios	I004-FAIS Municipal y de las Demarcaciones Territoriales del Distrito Federal		906,461.00	906,461.00	906,461.00	906,461.00	906,461.00	906,461.00	906,461.00
3101	DIF16160200718755	FEDERALES (APORTACIONES, SUBSIDIOS Y CONVENIOS)	2016	33-Aportaciones Federales para Entidades Federativas y Municipios	I004-FAIS Municipal y de las Demarcaciones Territoriales del Distrito Federal		610,000.00	610,000.00	610,000.00	610,000.00	610,000.00	610,000.00	610,000.00
3102	DIF17170401041128	FEDERALES (APORTACIONES, SUBSIDIOS Y CONVENIOS)	2017	23-Provisiones Salariales y Económicas	U128-Proyectos de Desarrollo Regional		3,672,300.00	3,631,904.70	3,631,904.70	3,631,904.70	3,631,904.70	3,631,904.70	3,631,904.70
3103	DIF18180101068753	FEDERALES (APORTACIONES, SUBSIDIOS Y CONVENIOS)	2018	33-Aportaciones Federales para Entidades Federativas y Municipios	I012-FAFEF		5,000,000.00	4,016,413.87	4,016,413.87	4,016,413.87	4,016,413.87	4,016,413.87	4,016,413.87
3104	DIF18180101075500	FEDERALES (APORTACIONES, SUBSIDIOS Y CONVENIOS)	2018	33-Aportaciones Federales para Entidades Federativas y Municipios	I012-FAFEF		4,000,000.00	33,000,000.00	33,000,000.00	33,000,000.00	33,000,000.00	33,000,000.00	33,000,000.00
3105	DIF18180201089232	FEDERALES (APORTACIONES, SUBSIDIOS Y CONVENIOS)	2018	33-Aportaciones Federales para Entidades Federativas y Municipios	I004-FAIS Municipal y de las Demarcaciones Territoriales del Distrito Federal		7,493,250.00	7,493,250.00	7,493,250.00	7,493,250.00	7,493,250.00	7,493,250.00	7,493,250.00
3106	DIF18180201089426	FEDERALES (APORTACIONES, SUBSIDIOS Y CONVENIOS)	2018	33-Aportaciones Federales para Entidades Federativas y Municipios	I004-FAIS Municipal y de las Demarcaciones Territoriales del Distrito Federal		493,606.22	493,606.22	493,606.22	493,606.22	493,606.22	493,606.22	493,606.22
3107	DIF18180201089428	FEDERALES (APORTACIONES, SUBSIDIOS Y CONVENIOS)	2018	33-Aportaciones Federales para Entidades Federativas y Municipios	I004-FAIS Municipal y de las Demarcaciones Territoriales del Distrito Federal		1,041,460.30	1,041,460.30	1,041,460.30	1,041,460.30	1,041,460.30	1,041,460.30	1,041,460.30
3108	DIF18180201089442	FEDERALES (APORTACIONES, SUBSIDIOS Y CONVENIOS)	2018	33-Aportaciones Federales para Entidades Federativas y Municipios	I004-FAIS Municipal y de las Demarcaciones Territoriales del Distrito Federal		497,830.01	497,830.01	497,830.01	497,830.01	497,830.01	497,830.01	497,830.01
3109	DIF18180201090424	FEDERALES (APORTACIONES, SUBSIDIOS Y CONVENIOS)	2018	33-Aportaciones Federales para Entidades Federativas y Municipios	I004-FAIS Municipal y de las Demarcaciones Territoriales del Distrito Federal		250,189.29	250,189.29	250,189.29	250,189.29	250,189.29	250,189.29	250,189.29
3110	DIF18180201090437	FEDERALES (APORTACIONES, SUBSIDIOS Y CONVENIOS)	2018	33-Aportaciones Federales para Entidades Federativas y Municipios	I004-FAIS Municipal y de las Demarcaciones Territoriales del Distrito Federal		378,491.49	378,491.49	378,491.49	378,491.49	378,491.49	378,491.49	378,491.49
3111	DIF18180201090440	FEDERALES (APORTACIONES, SUBSIDIOS Y CONVENIOS)	2018	33-Aportaciones Federales para Entidades Federativas y Municipios	I004-FAIS Municipal y de las Demarcaciones Territoriales del Distrito Federal		102,641.76	102,641.76	102,641.76	102,641.76	102,641.76	102,641.76	102,641.76
3112	DIF18180201090459	FEDERALES (APORTACIONES, SUBSIDIOS Y CONVENIOS)	2018	33-Aportaciones Federales para Entidades Federativas y Municipios	I004-FAIS Municipal y de las Demarcaciones Territoriales del Distrito Federal		87,600.00	87,600.00	87,600.00	87,600.00	87,600.00	87,600.00	87,600.00
3113	DIF18180201090460	FEDERALES (APORTACIONES, SUBSIDIOS Y CONVENIOS)	2018	33-Aportaciones Federales para Entidades Federativas y Municipios	I004-FAIS Municipal y de las Demarcaciones Territoriales del Distrito Federal		182,500.00	182,500.00	182,500.00	182,500.00	182,500.00	182,500.00	182,500.00
3114	DIF18180201090470	FEDERALES (APORTACIONES, SUBSIDIOS Y CONVENIOS)	2018	33-Aportaciones Federales para Entidades Federativas y Municipios	I004-FAIS Municipal y de las Demarcaciones Territoriales del Distrito Federal		57,670.00	57,670.00	57,670.00	57,670.00	57,670.00	57,670.00	57,670.00
3115	DIF18180201090473	FEDERALES (APORTACIONES, SUBSIDIOS Y CONVENIOS)	2018	33-Aportaciones Federales para Entidades Federativas y Municipios	I004-FAIS Municipal y de las Demarcaciones Territoriales del Distrito Federal		48,910.00	48,910.00	48,910.00	48,910.00	48,910.00	48,910.00	48,910.00
3116	DIF18180201090475	FEDERALES (APORTACIONES, SUBSIDIOS Y CONVENIOS)	2018	33-Aportaciones Federales para Entidades Federativas y Municipios	I004-FAIS Municipal y de las Demarcaciones Territoriales del Distrito Federal		39,420.00	39,420.00	39,420.00	39,420.00	39,420.00	39,420.00	39,420.00
3117	DIF18180201090480	FEDERALES (APORTACIONES, SUBSIDIOS Y CONVENIOS)	2018	33-Aportaciones Federales para Entidades Federativas y Municipios	I004-FAIS Municipal y de las Demarcaciones Territoriales del Distrito Federal		74,460.00	74,460.00	74,460.00	74,460.00	74,460.00	74,460.00	74,460.00
3118	DIF18180201090497	FEDERALES (APORTACIONES, SUBSIDIOS Y CONVENIOS)	2018	33-Aportaciones Federales para Entidades Federativas y Municipios	I004-FAIS Municipal y de las Demarcaciones Territoriales del Distrito Federal		67,160.00	67,160.00	67,160.00	67,160.00	67,160.00	67,160.00	67,160.00
3119	DIF18180201090502	FEDERALES (APORTACIONES, SUBSIDIOS Y CONVENIOS)	2018	33-Aportaciones Federales para Entidades Federativas y Municipios	I004-FAIS Municipal y de las Demarcaciones Territoriales del Distrito Federal		75,190.00	75,190.00	75,190.00	75,190.00	75,190.00	75,190.00	75,190.00
3120	DIF18180201090509	FEDERALES (APORTACIONES, SUBSIDIOS Y CONVENIOS)	2018	33-Aportaciones Federales para Entidades Federativas y Municipios	I004-FAIS Municipal y de las Demarcaciones Territoriales del Distrito Federal		29,200.00	29,200.00	29,200.00	29,200.00	29,200.00	29,200.00	29,200.00
3121	DIF18180201090524	FEDERALES (APORTACIONES, SUBSIDIOS Y CONVENIOS)	2018	33-Aportaciones Federales para Entidades Federativas y Municipios	I004-FAIS Municipal y de las Demarcaciones Territoriales del Distrito Federal		33,580.00	33,580.00	33,580.00	33,580.00	33,580.00	33,580.00	33,580.00
3122	DIF18180201090536	FEDERALES (APORTACIONES, SUBSIDIOS Y CONVENIOS)	2018	33-Aportaciones Federales para Entidades Federativas y Municipios	I004-FAIS Municipal y de las Demarcaciones Territoriales del Distrito Federal		81,760.00	81,760.00	81,760.00	81,760.00	81,760.00	81,760.00	81,760.00







No	FOLIO	TIPO DE RECURSO	CICLO DEL RECURSO	RAMO	PROGRAMA PRESUPUESTARIO	PROGRAMA ESTATAL O MUNICIPAL	APROBADO	MODIFICADO	Recaudado (Ministrado)	Comprometido	Devengado	Ejercido	Pagado
3207	DIF180301320521	FEDERALES (APORTACIONES, SUBSIDIOS Y CONVENIOS)	2018	33-Aportaciones Federales para Entidades Federativas y Municipios	1004-FAIS Municipal y de las Demarcaciones Territoriales del Distrito Federal		300,000.00	300,000.00	300,000.00	300,000.00	300,000.00	300,000.00	300,000.00
3208	DIF180301320522	FEDERALES (APORTACIONES, SUBSIDIOS Y CONVENIOS)	2018	33-Aportaciones Federales para Entidades Federativas y Municipios	1004-FAIS Municipal y de las Demarcaciones Territoriales del Distrito Federal		270,000.00	270,000.00	270,000.00	270,000.00	270,000.00	270,000.00	270,000.00
3209	DIF180301321147	FEDERALES (APORTACIONES, SUBSIDIOS Y CONVENIOS)	2018	33-Aportaciones Federales para Entidades Federativas y Municipios	1004-FAIS Municipal y de las Demarcaciones Territoriales del Distrito Federal		1,694,852.97	1,694,852.97	1,694,852.97	1,694,852.97	1,694,852.97	1,694,852.97	1,694,852.97
3210	DIF180301321160	FEDERALES (APORTACIONES, SUBSIDIOS Y CONVENIOS)	2018	33-Aportaciones Federales para Entidades Federativas y Municipios	1004-FAIS Municipal y de las Demarcaciones Territoriales del Distrito Federal		277,385.39	277,385.39	277,385.39	277,385.39	277,385.39	277,385.39	277,385.39
3211	DIF180301323464	FEDERALES (APORTACIONES, SUBSIDIOS Y CONVENIOS)	2018	33-Aportaciones Federales para Entidades Federativas y Municipios	1004-FAIS Municipal y de las Demarcaciones Territoriales del Distrito Federal		488,300.00	488,300.00	488,300.00	488,300.00	488,300.00	488,300.00	488,300.00
3212	DIF180301323579	FEDERALES (APORTACIONES, SUBSIDIOS Y CONVENIOS)	2018	33-Aportaciones Federales para Entidades Federativas y Municipios	1004-FAIS Municipal y de las Demarcaciones Territoriales del Distrito Federal		411,200.00	411,200.00	411,200.00	411,200.00	411,200.00	411,200.00	411,200.00
3213	DIF180301337761	FEDERALES (APORTACIONES, SUBSIDIOS Y CONVENIOS)	2018	33-Aportaciones Federales para Entidades Federativas y Municipios	1004-FAIS Municipal y de las Demarcaciones Territoriales del Distrito Federal		2,573,567.00	2,401,528.00	2,401,528.00	2,401,528.00	2,401,528.00	2,401,528.00	2,401,528.00
3214	DIF180301399873	FEDERALES (APORTACIONES, SUBSIDIOS Y CONVENIOS)	2018	33-Aportaciones Federales para Entidades Federativas y Municipios	1005-FORTAMUN		1,047,946.39	5,000,000.00	5,000,000.00	5,000,000.00	5,000,000.00	5,000,000.00	5,000,000.00
3215	DIF180301399901	FEDERALES (APORTACIONES, SUBSIDIOS Y CONVENIOS)	2018	33-Aportaciones Federales para Entidades Federativas y Municipios	1005-FORTAMUN		728,233.93	1,848,046.00	1,848,046.00	1,848,046.00	1,848,046.00	1,848,046.00	1,848,046.00
3216	DIF180301399930	FEDERALES (APORTACIONES, SUBSIDIOS Y CONVENIOS)	2017	16-Medio Ambiente y Recursos Naturales	S074-Agua Potable, Drenaje y Tratamiento		8,897,904.38	8,897,904.38	8,897,904.38	8,897,904.38	8,897,904.38	8,897,904.38	8,897,904.38
3217	DIF180401443857	FEDERALES (APORTACIONES, SUBSIDIOS Y CONVENIOS)	2018	33-Aportaciones Federales para Entidades Federativas y Municipios	1004-FAIS Municipal y de las Demarcaciones Territoriales del Distrito Federal		466,930.03	466,930.03	466,930.03	466,930.03	466,930.03	466,930.03	466,930.03
3218	DIF180401443858	FEDERALES (APORTACIONES, SUBSIDIOS Y CONVENIOS)	2018	33-Aportaciones Federales para Entidades Federativas y Municipios	1004-FAIS Municipal y de las Demarcaciones Territoriales del Distrito Federal		295,534.77	295,534.77	295,534.77	295,534.77	295,534.77	295,534.77	295,534.77
3219	DIF180401452763	FEDERALES (APORTACIONES, SUBSIDIOS Y CONVENIOS)	2018	33-Aportaciones Federales para Entidades Federativas y Municipios	1004-FAIS Municipal y de las Demarcaciones Territoriales del Distrito Federal		572,173.66	572,173.66	572,173.66	572,173.66	572,173.66	572,173.66	572,173.66
3220	DIF180401452774	FEDERALES (APORTACIONES, SUBSIDIOS Y CONVENIOS)	2018	33-Aportaciones Federales para Entidades Federativas y Municipios	1004-FAIS Municipal y de las Demarcaciones Territoriales del Distrito Federal		609,262.42	609,262.42	609,262.42	609,262.42	609,262.42	609,262.42	609,262.42
3221	DIF180401452781	FEDERALES (APORTACIONES, SUBSIDIOS Y CONVENIOS)	2018	33-Aportaciones Federales para Entidades Federativas y Municipios	1004-FAIS Municipal y de las Demarcaciones Territoriales del Distrito Federal		300,823.31	300,823.31	300,823.31	300,823.31	300,823.31	300,823.31	300,823.31
3222	DIF180401452802	FEDERALES (APORTACIONES, SUBSIDIOS Y CONVENIOS)	2018	33-Aportaciones Federales para Entidades Federativas y Municipios	1004-FAIS Municipal y de las Demarcaciones Territoriales del Distrito Federal		48,428.22	48,428.22	48,428.22	48,428.22	48,428.22	48,428.22	48,428.22
3223	DIF180401452828	FEDERALES (APORTACIONES, SUBSIDIOS Y CONVENIOS)	2018	33-Aportaciones Federales para Entidades Federativas y Municipios	1004-FAIS Municipal y de las Demarcaciones Territoriales del Distrito Federal		835,780.74	835,780.74	835,780.74	835,780.74	835,780.74	835,780.74	835,780.74
3224	DIF180401459095	FEDERALES (APORTACIONES, SUBSIDIOS Y CONVENIOS)	2018	33-Aportaciones Federales para Entidades Federativas y Municipios	1004-FAIS Municipal y de las Demarcaciones Territoriales del Distrito Federal		851,586.90	851,586.90	851,586.90	851,586.90	851,586.90	851,586.90	851,586.90
3225	DIF180401459297	FEDERALES (APORTACIONES, SUBSIDIOS Y CONVENIOS)	2018	33-Aportaciones Federales para Entidades Federativas y Municipios	1004-FAIS Municipal y de las Demarcaciones Territoriales del Distrito Federal		287,268.63	287,268.63	287,268.63	287,268.63	287,268.63	287,268.63	287,268.63
3226	DIF180401486114	FEDERALES (APORTACIONES, SUBSIDIOS Y CONVENIOS)	2018	33-Aportaciones Federales para Entidades Federativas y Municipios	1004-FAIS Municipal y de las Demarcaciones Territoriales del Distrito Federal		368,446.16	368,446.16	368,446.16	368,446.16	368,446.16	368,446.16	368,446.16
3227	DIF180401486152	FEDERALES (APORTACIONES, SUBSIDIOS Y CONVENIOS)	2018	33-Aportaciones Federales para Entidades Federativas y Municipios	1004-FAIS Municipal y de las Demarcaciones Territoriales del Distrito Federal		289,903.63	289,903.63	289,903.63	289,903.63	289,903.63	289,903.63	289,903.63
3228	DIF180401486168	FEDERALES (APORTACIONES, SUBSIDIOS Y CONVENIOS)	2018	33-Aportaciones Federales para Entidades Federativas y Municipios	1004-FAIS Municipal y de las Demarcaciones Territoriales del Distrito Federal		1,075,243.31	1,075,243.31	1,075,243.31	1,075,243.31	1,075,243.31	1,075,243.31	1,075,243.31
3229	DIF16160200724356	FEDERALES (APORTACIONES, SUBSIDIOS Y CONVENIOS)	2016	23-Provisiones Salariales y Económicas	U128-Proyectos de Desarrollo Regional		1,220,000.00	1,220,000.00	1,220,000.00	1,220,000.00	1,220,000.00	1,220,000.00	1,220,000.00
3230	DIF17170401041264	FEDERALES (APORTACIONES, SUBSIDIOS Y CONVENIOS)	2017	23-Provisiones Salariales y Económicas	U128-Proyectos de Desarrollo Regional		592,732.00	586,211.95	586,211.95	586,211.95	586,211.95	586,211.95	586,211.95
3231	DIF17170401041749	FEDERALES (APORTACIONES, SUBSIDIOS Y CONVENIOS)	2017	23-Provisiones Salariales y Económicas	U128-Proyectos de Desarrollo Regional		1,121,203.00	1,108,869.77	1,108,869.77	1,108,869.77	1,108,869.77	1,108,869.77	1,108,869.77
3232	DIF17170401041759	FEDERALES (APORTACIONES, SUBSIDIOS Y CONVENIOS)	2017	23-Provisiones Salariales y Económicas	U128-Proyectos de Desarrollo Regional		3,144,980.00	3,110,385.22	3,110,385.22	3,110,385.22	3,110,385.22	3,110,385.22	3,110,385.22
3233	DIF18180101068351	FEDERALES (APORTACIONES, SUBSIDIOS Y CONVENIOS)	2018	33-Aportaciones Federales para Entidades Federativas y Municipios	1005-FORTAMUN		3,000,000.00	3,000,000.00	3,000,000.00	3,000,000.00	3,000,000.00	3,000,000.00	3,000,000.00
3234	DIF18180101068474	FEDERALES (APORTACIONES, SUBSIDIOS Y CONVENIOS)	2018	33-Aportaciones Federales para Entidades Federativas y Municipios	1005-FORTAMUN		1,000,000.00	1,000,000.00	1,000,000.00	1,000,000.00	1,000,000.00	1,000,000.00	1,000,000.00
3235	DIF18180101075506	FEDERALES (APORTACIONES, SUBSIDIOS Y CONVENIOS)	2018	33-Aportaciones Federales para Entidades Federativas y Municipios	I012-FAFEF		18,000,000.00	6,000,000.00	6,000,000.00	6,000,000.00	6,000,000.00	6,000,000.00	6,000,000.00
3236	DIF18180101075920	FEDERALES (APORTACIONES, SUBSIDIOS Y CONVENIOS)	2018	33-Aportaciones Federales para Entidades Federativas y Municipios	1005-FORTAMUN		500,000.00	500,000.00	500,000.00	500,000.00	500,000.00	500,000.00	500,000.00
3237	DIF18180101076055	FEDERALES (APORTACIONES, SUBSIDIOS Y CONVENIOS)	2018	33-Aportaciones Federales para Entidades Federativas y Municipios	I012-FAFEF		2,327,192.00	2,906,814.00	2,906,814.00	2,906,814.00	2,906,814.00	2,906,814.00	2,906,814.00
3238	DIF18180101076081	FEDERALES (APORTACIONES, SUBSIDIOS Y CONVENIOS)	2018	33-Aportaciones Federales para Entidades Federativas y Municipios	I012-FAFEF		1,500,854.00	750,427.00	750,427.00	750,427.00	750,427.00	750,427.00	750,427.00
3239	DIF18180201089233	FEDERALES (APORTACIONES, SUBSIDIOS Y CONVENIOS)	2018	33-Aportaciones Federales para Entidades Federativas y Municipios	1004-FAIS Municipal y de las Demarcaciones Territoriales del Distrito Federal		4,283,852.00	4,283,852.00	4,283,852.00	4,283,852.00	4,283,852.00	4,283,852.00	4,283,852.00
3240	DIF18180201089459	FEDERALES (APORTACIONES, SUBSIDIOS Y CONVENIOS)	2018	33-Aportaciones Federales para Entidades Federativas y Municipios	1004-FAIS Municipal y de las Demarcaciones Territoriales del Distrito Federal		2,368,982.00	2,368,982.00	2,368,982.00	2,368,982.00	2,368,982.00	2,368,982.00	2,368,982.00
3241	DIF18180201089464	FEDERALES (APORTACIONES, SUBSIDIOS Y CONVENIOS)	2018	33-Aportaciones Federales para Entidades Federativas y Municipios	1004-FAIS Municipal y de las Demarcaciones Territoriales del Distrito Federal		2,707,408.00	2,707,408.00	2,707,408.00	2,707,408.00	2,707,408.00	2,707,408.00	2,707,408.00
3242	DIF18180201089471	FEDERALES (APORTACIONES, SUBSIDIOS Y CONVENIOS)	2018	33-Aportaciones Federales para Entidades Federativas y Municipios	1004-FAIS Municipal y de las Demarcaciones Territoriales del Distrito Federal		2,673,565.40	2,673,565.40	2,673,565.40	2,673,565.40	2,673,565.40	2,673,565.40	2,673,565.40
3243	DIF18180201089546	FEDERALES (APORTACIONES, SUBSIDIOS Y CONVENIOS)	2018	33-Aportaciones Federales para Entidades Federativas y Municipios	1004-FAIS Municipal y de las Demarcaciones Territoriales del Distrito Federal		419,183.63	419,183.63	419,183.63	419,183.63	419,183.63	419,183.63	419,183.63
3244	DIF18180201089586	FEDERALES (APORTACIONES, SUBSIDIOS Y CONVENIOS)	2018	33-Aportaciones Federales para Entidades Federativas y Municipios	1004-FAIS Municipal y de las Demarcaciones Territoriales del Distrito Federal		419,183.63	419,183.63	419,183.63	419,183.63	419,183.63	419,183.63	419,183.63
3245	DIF18180201090426	FEDERALES (APORTACIONES, SUBSIDIOS Y CONVENIOS)	2018	33-Aportaciones Federales para Entidades Federativas y Municipios	1004-FAIS Municipal y de las Demarcaciones Territoriales del Distrito Federal		410,567.04	410,567.04	410,567.04	410,567.04	410,567.04	410,567.04	410,567.04
3246	DIF18180201090442	FEDERALES (APORTACIONES, SUBSIDIOS Y CONVENIOS)	2018	33-Aportaciones Federales para Entidades Federativas y Municipios	1004-FAIS Municipal y de las Demarcaciones Territoriales del Distrito Federal		76,981.32	76,981.32	76,981.32	76,981.32	76,981.32	76,981.32	76,981.32
3247	DIF18180201090444	FEDERALES (APORTACIONES, SUBSIDIOS Y CONVENIOS)	2018	33-Aportaciones Federales para Entidades Federativas y Municipios	1004-FAIS Municipal y de las Demarcaciones Territoriales del Distrito Federal		269,434.62	269,434.62	269,434.62	269,434.62	269,434.62	269,434.62	269,434.62
3248	DIF18180201090446	FEDERALES (APORTACIONES, SUBSIDIOS Y CONVENIOS)	2018	33-Aportaciones Federales para Entidades Federativas y Municipios	1004-FAIS Municipal y de las Demarcaciones Territoriales del Distrito Federal		153,962.64	153,962.64	153,962.64	153,962.64	153,962.64	153,962.64	153,962.64





No	FOLIO	TIPO DE RECURSO	CICLO DEL RECURSO	RAMO	PROGRAMA PRESUPUESTARIO	PROGRAMA ESTATAL O MUNICIPAL	APROBADO	MODIFICADO	Recaudado (Ministrado)	Comprometido	Devengado	Ejercido	Pagado
3291	DIF180401458869	FEDERALES (APORTACIONES, SUBSIDIOS Y CONVENIOS)	2018	33-Aportaciones Federales para Entidades Federativas y Municipios	1004-FAIS Municipal y de las Demarcaciones Territoriales del Distrito Federal		2,560,346.73	2,560,346.73	2,560,346.73	2,560,346.73	2,560,346.73	2,560,346.73	2,560,346.73
3292	DIF180401459301	FEDERALES (APORTACIONES, SUBSIDIOS Y CONVENIOS)	2018	33-Aportaciones Federales para Entidades Federativas y Municipios	1004-FAIS Municipal y de las Demarcaciones Territoriales del Distrito Federal		1,407,085.06	1,407,085.06	1,407,085.06	1,407,085.06	1,407,085.06	1,407,085.06	1,407,085.06
3293	DIF180401486106	FEDERALES (APORTACIONES, SUBSIDIOS Y CONVENIOS)	2018	33-Aportaciones Federales para Entidades Federativas y Municipios	1004-FAIS Municipal y de las Demarcaciones Territoriales del Distrito Federal		629,924.08	629,924.08	629,924.08	629,924.08	629,924.08	629,924.08	629,924.08
3294	DIF180401502322	FEDERALES (APORTACIONES, SUBSIDIOS Y CONVENIOS)	2018	33-Aportaciones Federales para Entidades Federativas y Municipios	1005-FORTAMUN		500,000.00	500,000.00	500,000.00	500,000.00	500,000.00	500,000.00	500,000.00
3295	DIF16160200686187	FEDERALES (APORTACIONES, SUBSIDIOS Y CONVENIOS)	2016	33-Aportaciones Federales para Entidades Federativas y Municipios	1004-FAIS Municipal y de las Demarcaciones Territoriales del Distrito Federal		610,000.00	610,000.00	610,000.00	610,000.00	610,000.00	610,000.00	610,000.00
3296	DIF16160200691651	FEDERALES (APORTACIONES, SUBSIDIOS Y CONVENIOS)	2016	33-Aportaciones Federales para Entidades Federativas y Municipios	1004-FAIS Municipal y de las Demarcaciones Territoriales del Distrito Federal		1,220,000.00	1,220,000.00	1,220,000.00	1,220,000.00	1,220,000.00	1,220,000.00	1,220,000.00
3297	DIF16160200713472	FEDERALES (APORTACIONES, SUBSIDIOS Y CONVENIOS)	2016	33-Aportaciones Federales para Entidades Federativas y Municipios	1004-FAIS Municipal y de las Demarcaciones Territoriales del Distrito Federal		610,000.00	610,000.00	610,000.00	610,000.00	610,000.00	610,000.00	610,000.00
3298	DIF16160200724404	FEDERALES (APORTACIONES, SUBSIDIOS Y CONVENIOS)	2016	33-Aportaciones Federales para Entidades Federativas y Municipios	1004-FAIS Municipal y de las Demarcaciones Territoriales del Distrito Federal		12,610,000.00	12,610,000.00	12,610,000.00	12,610,000.00	12,610,000.00	12,610,000.00	12,610,000.00
3299	DIF17170401041760	FEDERALES (APORTACIONES, SUBSIDIOS Y CONVENIOS)	2017	23-Provisiones Salariales y Económicas	U128-Proyectos de Desarrollo Regional		16,200,000.00	16,021,800.00	16,021,800.00	16,021,800.00	16,021,800.00	16,021,800.00	16,021,800.00
3300	DIF18180201089244	FEDERALES (APORTACIONES, SUBSIDIOS Y CONVENIOS)	2018	33-Aportaciones Federales para Entidades Federativas y Municipios	1004-FAIS Municipal y de las Demarcaciones Territoriales del Distrito Federal		4,173,577.00	4,173,577.00	4,173,577.00	4,173,577.00	4,173,577.00	4,173,577.00	4,173,577.00
3301	DIF18180201089250	FEDERALES (APORTACIONES, SUBSIDIOS Y CONVENIOS)	2018	33-Aportaciones Federales para Entidades Federativas y Municipios	1004-FAIS Municipal y de las Demarcaciones Territoriales del Distrito Federal		13,950,401.08	13,950,401.00	13,950,401.00	13,950,401.00	13,950,401.00	13,950,401.00	13,950,401.00
3302	DIF18180201089432	FEDERALES (APORTACIONES, SUBSIDIOS Y CONVENIOS)	2018	33-Aportaciones Federales para Entidades Federativas y Municipios	1004-FAIS Municipal y de las Demarcaciones Territoriales del Distrito Federal		952,452.68	952,452.68	952,452.68	952,452.68	952,452.68	952,452.68	952,452.68
3303	DIF18180201089447	FEDERALES (APORTACIONES, SUBSIDIOS Y CONVENIOS)	2018	33-Aportaciones Federales para Entidades Federativas y Municipios	1004-FAIS Municipal y de las Demarcaciones Territoriales del Distrito Federal		1,924,849.12	1,924,849.12	1,924,849.12	1,924,849.12	1,924,849.12	1,924,849.12	1,924,849.12
3304	DIF18180201089450	FEDERALES (APORTACIONES, SUBSIDIOS Y CONVENIOS)	2018	33-Aportaciones Federales para Entidades Federativas y Municipios	1004-FAIS Municipal y de las Demarcaciones Territoriales del Distrito Federal		988,629.68	988,629.68	988,629.68	988,629.68	988,629.68	988,629.68	988,629.68
3305	DIF18180201089461	FEDERALES (APORTACIONES, SUBSIDIOS Y CONVENIOS)	2018	33-Aportaciones Federales para Entidades Federativas y Municipios	1004-FAIS Municipal y de las Demarcaciones Territoriales del Distrito Federal		2,707,408.00	2,707,408.00	2,707,408.00	2,707,408.00	2,707,408.00	2,707,408.00	2,707,408.00
3306	DIF18180201089465	FEDERALES (APORTACIONES, SUBSIDIOS Y CONVENIOS)	2018	33-Aportaciones Federales para Entidades Federativas y Municipios	1004-FAIS Municipal y de las Demarcaciones Territoriales del Distrito Federal		2,727,713.56	2,727,713.56	2,727,713.56	2,727,713.56	2,727,713.56	2,727,713.56	2,727,713.56
3307	DIF18180201090425	FEDERALES (APORTACIONES, SUBSIDIOS Y CONVENIOS)	2018	33-Aportaciones Federales para Entidades Federativas y Municipios	1004-FAIS Municipal y de las Demarcaciones Territoriales del Distrito Federal		237,359.07	237,359.07	237,359.07	237,359.07	237,359.07	237,359.07	237,359.07
3308	DIF18180201090471	FEDERALES (APORTACIONES, SUBSIDIOS Y CONVENIOS)	2018	33-Aportaciones Federales para Entidades Federativas y Municipios	1004-FAIS Municipal y de las Demarcaciones Territoriales del Distrito Federal		116,800.00	116,800.00	116,800.00	116,800.00	116,800.00	116,800.00	116,800.00
3309	DIF18180201090472	FEDERALES (APORTACIONES, SUBSIDIOS Y CONVENIOS)	2018	33-Aportaciones Federales para Entidades Federativas y Municipios	1004-FAIS Municipal y de las Demarcaciones Territoriales del Distrito Federal		51,830.00	51,830.00	51,830.00	51,830.00	51,830.00	51,830.00	51,830.00
3310	DIF18180201090499	FEDERALES (APORTACIONES, SUBSIDIOS Y CONVENIOS)	2018	33-Aportaciones Federales para Entidades Federativas y Municipios	1004-FAIS Municipal y de las Demarcaciones Territoriales del Distrito Federal		317,550.00	317,550.00	317,550.00	317,550.00	317,550.00	317,550.00	317,550.00
3311	DIF18180201090506	FEDERALES (APORTACIONES, SUBSIDIOS Y CONVENIOS)	2018	33-Aportaciones Federales para Entidades Federativas y Municipios	1004-FAIS Municipal y de las Demarcaciones Territoriales del Distrito Federal		75,920.00	75,920.00	75,920.00	75,920.00	75,920.00	75,920.00	75,920.00
3312	DIF18180201090512	FEDERALES (APORTACIONES, SUBSIDIOS Y CONVENIOS)	2018	33-Aportaciones Federales para Entidades Federativas y Municipios	1004-FAIS Municipal y de las Demarcaciones Territoriales del Distrito Federal		67,160.00	67,160.00	67,160.00	67,160.00	67,160.00	67,160.00	67,160.00
3313	DIF18180201090556	FEDERALES (APORTACIONES, SUBSIDIOS Y CONVENIOS)	2018	33-Aportaciones Federales para Entidades Federativas y Municipios	1004-FAIS Municipal y de las Demarcaciones Territoriales del Distrito Federal		86,140.00	86,140.00	86,140.00	86,140.00	86,140.00	86,140.00	86,140.00
3314	DIF18180201090574	FEDERALES (APORTACIONES, SUBSIDIOS Y CONVENIOS)	2018	33-Aportaciones Federales para Entidades Federativas y Municipios	1004-FAIS Municipal y de las Demarcaciones Territoriales del Distrito Federal		141,620.00	141,620.00	141,620.00	141,620.00	141,620.00	141,620.00	141,620.00
3315	DIF18180201090582	FEDERALES (APORTACIONES, SUBSIDIOS Y CONVENIOS)	2018	33-Aportaciones Federales para Entidades Federativas y Municipios	1004-FAIS Municipal y de las Demarcaciones Territoriales del Distrito Federal		43,800.00	43,800.00	43,800.00	43,800.00	43,800.00	43,800.00	43,800.00
3316	DIF18180201090687	FEDERALES (APORTACIONES, SUBSIDIOS Y CONVENIOS)	2018	33-Aportaciones Federales para Entidades Federativas y Municipios	1004-FAIS Municipal y de las Demarcaciones Territoriales del Distrito Federal		2,847,986.00	2,847,986.00	2,847,986.00	2,847,986.00	2,847,986.00	2,847,986.00	2,847,986.00
3317	DIF18180201090692	FEDERALES (APORTACIONES, SUBSIDIOS Y CONVENIOS)	2018	33-Aportaciones Federales para Entidades Federativas y Municipios	1004-FAIS Municipal y de las Demarcaciones Territoriales del Distrito Federal		516,936.90	516,936.90	516,936.90	516,936.90	516,936.90	516,936.90	516,936.90
3318	DIF18180201090696	FEDERALES (APORTACIONES, SUBSIDIOS Y CONVENIOS)	2018	33-Aportaciones Federales para Entidades Federativas y Municipios	1004-FAIS Municipal y de las Demarcaciones Territoriales del Distrito Federal		213,636.74	213,636.74	213,636.74	213,636.74	213,636.74	213,636.74	213,636.74
3319	DIF18180201090706	FEDERALES (APORTACIONES, SUBSIDIOS Y CONVENIOS)	2018	33-Aportaciones Federales para Entidades Federativas y Municipios	1004-FAIS Municipal y de las Demarcaciones Territoriales del Distrito Federal		423,378.48	423,378.48	423,378.48	423,378.48	423,378.48	423,378.48	423,378.48
3320	DIF18180201090707	FEDERALES (APORTACIONES, SUBSIDIOS Y CONVENIOS)	2018	33-Aportaciones Federales para Entidades Federativas y Municipios	1004-FAIS Municipal y de las Demarcaciones Territoriales del Distrito Federal		546,216.54	546,216.54	546,216.54	546,216.54	546,216.54	546,216.54	546,216.54
3321	DIF18180201090714	FEDERALES (APORTACIONES, SUBSIDIOS Y CONVENIOS)	2018	33-Aportaciones Federales para Entidades Federativas y Municipios	1004-FAIS Municipal y de las Demarcaciones Territoriales del Distrito Federal		647,072.78	647,072.78	647,072.78	647,072.78	647,072.78	647,072.78	647,072.78
3322	DIF180301309695	FEDERALES (APORTACIONES, SUBSIDIOS Y CONVENIOS)	2018	33-Aportaciones Federales para Entidades Federativas y Municipios	1004-FAIS Municipal y de las Demarcaciones Territoriales del Distrito Federal		269,537.94	269,537.94	269,537.94	269,537.94	269,537.94	269,537.94	269,537.94
3323	DIF180301309698	FEDERALES (APORTACIONES, SUBSIDIOS Y CONVENIOS)	2018	33-Aportaciones Federales para Entidades Federativas y Municipios	1004-FAIS Municipal y de las Demarcaciones Territoriales del Distrito Federal		239,562.27	239,562.27	239,562.27	239,562.27	239,562.27	239,562.27	239,562.27
3324	DIF180301321128	FEDERALES (APORTACIONES, SUBSIDIOS Y CONVENIOS)	2018	33-Aportaciones Federales para Entidades Federativas y Municipios	1004-FAIS Municipal y de las Demarcaciones Territoriales del Distrito Federal		277,200.00	277,200.00	277,200.00	277,200.00	277,200.00	277,200.00	277,200.00
3325	DIF180301323539	FEDERALES (APORTACIONES, SUBSIDIOS Y CONVENIOS)	2018	33-Aportaciones Federales para Entidades Federativas y Municipios	1004-FAIS Municipal y de las Demarcaciones Territoriales del Distrito Federal		475,450.00	475,450.00	475,450.00	475,450.00	475,450.00	475,450.00	475,450.00
3326	DIF180301390387	FEDERALES (APORTACIONES, SUBSIDIOS Y CONVENIOS)	2018	23-Provisiones Salariales y Económicas	R142-Fondo para la modernización del patrimonio cultural federal		10,989,000.00	10,989,000.00	10,989,000.00	10,989,000.00	10,989,000.00	10,989,000.00	10,989,000.00
3327	DIF180301393052	FEDERALES (APORTACIONES, SUBSIDIOS Y CONVENIOS)	2018	33-Aportaciones Federales para Entidades Federativas y Municipios	I012-FAFEF		696,000.00	696,000.00	696,000.00	696,000.00	696,000.00	696,000.00	696,000.00
3328	DIF180301399949	FEDERALES (APORTACIONES, SUBSIDIOS Y CONVENIOS)	2017	16-Medio Ambiente y Recursos Naturales	S074-Agua Potable, Drenaje y Tratamiento		2,893,244.98	2,893,244.98	2,893,244.98	2,893,244.98	2,893,244.98	2,893,244.98	2,893,244.98
3329	DIF180301400148	FEDERALES (APORTACIONES, SUBSIDIOS Y CONVENIOS)	2018	16-Medio Ambiente y Recursos Naturales	S074-Agua Potable, Drenaje y Tratamiento		5,696,090.35	5,696,090.35	5,696,090.35	5,696,090.35	5,696,090.35	5,696,090.35	5,696,090.35
3330	DIF180301401010	FEDERALES (APORTACIONES, SUBSIDIOS Y CONVENIOS)	2018	33-Aportaciones Federales para Entidades Federativas y Municipios	I012-FAFEF		1,000,000.00	1,000,000.00	1,000,000.00	1,000,000.00	1,000,000.00	1,000,000.00	1,000,000.00
3331	DIF180401443865	FEDERALES (APORTACIONES, SUBSIDIOS Y CONVENIOS)	2018	33-Aportaciones Federales para Entidades Federativas y Municipios	1004-FAIS Municipal y de las Demarcaciones Territoriales del Distrito Federal		236,045.92	236,045.92	236,045.92	236,045.92	236,045.92	236,045.92	236,045.92
3332	DIF180401448985	FEDERALES (APORTACIONES, SUBSIDIOS Y CONVENIOS)	2018	33-Aportaciones Federales para Entidades Federativas y Municipios	1004-FAIS Municipal y de las Demarcaciones Territoriales del Distrito Federal		537,537.97	537,537.97	537,537.97	537,537.97	537,537.97	537,537.97	537,537.97



No	FOLIO	TIPO DE RECURSO	CICLO DEL RECURSO	RAMO	PROGRAMA PRESUPUESTARIO	PROGRAMA ESTATAL O MUNICIPAL	APROBADO	MODIFICADO	Recaudado (Ministrado)	Comprometido	Devengado	Ejercido	Pagado
3375	DIF180301303935	FEDERALES (APORTACIONES, SUBSIDIOS Y CONVENIOS)	2018	33-Aportaciones Federales para Entidades Federativas y Municipios	1004-FAIS Municipal y de las Demarcaciones Territoriales del Distrito Federal		198,000.00	198,000.00	198,000.00	198,000.00	198,000.00	198,000.00	198,000.00
3376	DIF180301304078	FEDERALES (APORTACIONES, SUBSIDIOS Y CONVENIOS)	2018	33-Aportaciones Federales para Entidades Federativas y Municipios	1004-FAIS Municipal y de las Demarcaciones Territoriales del Distrito Federal		232,900.00	232,900.00	232,900.00	232,900.00	232,900.00	232,900.00	232,900.00
3377	DIF180301309707	FEDERALES (APORTACIONES, SUBSIDIOS Y CONVENIOS)	2018	33-Aportaciones Federales para Entidades Federativas y Municipios	1004-FAIS Municipal y de las Demarcaciones Territoriales del Distrito Federal		220,981.59	220,981.59	220,981.59	220,981.59	220,981.59	220,981.59	220,981.59
3378	DIF180301317221	FEDERALES (APORTACIONES, SUBSIDIOS Y CONVENIOS)	2018	33-Aportaciones Federales para Entidades Federativas y Municipios	1004-FAIS Municipal y de las Demarcaciones Territoriales del Distrito Federal		77,380.00	77,380.00	77,380.00	77,380.00	77,380.00	77,380.00	77,380.00
3379	DIF180301321113	FEDERALES (APORTACIONES, SUBSIDIOS Y CONVENIOS)	2018	33-Aportaciones Federales para Entidades Federativas y Municipios	1004-FAIS Municipal y de las Demarcaciones Territoriales del Distrito Federal		554,400.00	554,400.00	554,400.00	554,400.00	554,400.00	554,400.00	554,400.00
3380	DIF180301323558	FEDERALES (APORTACIONES, SUBSIDIOS Y CONVENIOS)	2018	33-Aportaciones Federales para Entidades Federativas y Municipios	1004-FAIS Municipal y de las Demarcaciones Territoriales del Distrito Federal		385,500.00	385,500.00	385,500.00	385,500.00	385,500.00	385,500.00	385,500.00
3381	DIF180301389630	FIDEICOMISOS	2017	23-Provisiones Salariales y Económicas	R141-Fideicomiso para la Infraestructura de los Estados		46,400,000.00	46,400,000.00	46,400,000.00	46,400,000.00	46,400,000.00	46,400,000.00	46,400,000.00
3382	DIF180301390254	FEDERALES (APORTACIONES, SUBSIDIOS Y CONVENIOS)	2017	48-Cultura	E012-Protección y conservación del Patrimonio Cultural		7,500,000.00	7,500,000.00	7,500,000.00	7,500,000.00	7,500,000.00	7,500,000.00	7,500,000.00
3383	DIF180301400125	FEDERALES (APORTACIONES, SUBSIDIOS Y CONVENIOS)	2018	16-Medio Ambiente y Recursos Naturales	S074-Agua Potable, Drenaje y Tratamiento		6,000,000.00	6,000,000.00	6,000,000.00	6,000,000.00	6,000,000.00	6,000,000.00	6,000,000.00
3384	DIF180401443820	FEDERALES (APORTACIONES, SUBSIDIOS Y CONVENIOS)	2018	33-Aportaciones Federales para Entidades Federativas y Municipios	1004-FAIS Municipal y de las Demarcaciones Territoriales del Distrito Federal		2,869,110.51	2,869,110.51	2,869,110.51	2,869,110.51	2,869,110.51	2,869,110.51	2,869,110.51
3385	DIF180401443845	FEDERALES (APORTACIONES, SUBSIDIOS Y CONVENIOS)	2018	33-Aportaciones Federales para Entidades Federativas y Municipios	1004-FAIS Municipal y de las Demarcaciones Territoriales del Distrito Federal		510,243.32	510,243.32	510,243.32	510,243.32	510,243.32	510,243.32	510,243.32
3386	DIF180401443847	FEDERALES (APORTACIONES, SUBSIDIOS Y CONVENIOS)	2018	33-Aportaciones Federales para Entidades Federativas y Municipios	1004-FAIS Municipal y de las Demarcaciones Territoriales del Distrito Federal		510,243.32	510,243.32	510,243.32	510,243.32	510,243.32	510,243.32	510,243.32
3387	DIF180401443849	FEDERALES (APORTACIONES, SUBSIDIOS Y CONVENIOS)	2018	33-Aportaciones Federales para Entidades Federativas y Municipios	1004-FAIS Municipal y de las Demarcaciones Territoriales del Distrito Federal		274,012.96	274,012.96	274,012.96	274,012.96	274,012.96	274,012.96	274,012.96
3388	DIF180401443860	FEDERALES (APORTACIONES, SUBSIDIOS Y CONVENIOS)	2018	33-Aportaciones Federales para Entidades Federativas y Municipios	1004-FAIS Municipal y de las Demarcaciones Territoriales del Distrito Federal		295,534.77	295,534.77	295,534.77	295,534.77	295,534.77	295,534.77	295,534.77
3389	DIF180401448950	FEDERALES (APORTACIONES, SUBSIDIOS Y CONVENIOS)	2018	33-Aportaciones Federales para Entidades Federativas y Municipios	1004-FAIS Municipal y de las Demarcaciones Territoriales del Distrito Federal		1,094,053.03	1,094,053.03	1,094,053.03	1,094,053.03	1,094,053.03	1,094,053.03	1,094,053.03
3390	DIF180401452772	FEDERALES (APORTACIONES, SUBSIDIOS Y CONVENIOS)	2018	33-Aportaciones Federales para Entidades Federativas y Municipios	1004-FAIS Municipal y de las Demarcaciones Territoriales del Distrito Federal		457,738.93	457,738.93	457,738.93	457,738.93	457,738.93	457,738.93	457,738.93
3391	DIF180401452776	FEDERALES (APORTACIONES, SUBSIDIOS Y CONVENIOS)	2018	33-Aportaciones Federales para Entidades Federativas y Municipios	1004-FAIS Municipal y de las Demarcaciones Territoriales del Distrito Federal		750,184.35	750,184.35	750,184.35	750,184.35	750,184.35	750,184.35	750,184.35
3392	DIF180401452820	FEDERALES (APORTACIONES, SUBSIDIOS Y CONVENIOS)	2018	33-Aportaciones Federales para Entidades Federativas y Municipios	1004-FAIS Municipal y de las Demarcaciones Territoriales del Distrito Federal		419,183.63	419,183.63	419,183.63	419,183.63	419,183.63	419,183.63	419,183.63
3393	DIF180401452822	FEDERALES (APORTACIONES, SUBSIDIOS Y CONVENIOS)	2018	33-Aportaciones Federales para Entidades Federativas y Municipios	1004-FAIS Municipal y de las Demarcaciones Territoriales del Distrito Federal		419,183.63	397,827.79	397,827.79	397,827.79	397,827.79	397,827.79	397,827.79
3394	DIF180401459105	FEDERALES (APORTACIONES, SUBSIDIOS Y CONVENIOS)	2018	33-Aportaciones Federales para Entidades Federativas y Municipios	1005-FORTAMUN		897,064.64	897,064.64	897,064.64	897,064.64	897,064.64	897,064.64	897,064.64
3395	DIF180401494720	FEDERALES (APORTACIONES, SUBSIDIOS Y CONVENIOS)	2018	33-Aportaciones Federales para Entidades Federativas y Municipios	1005-FORTAMUN		4,851,110.92	7,048,560.75	7,048,560.75	7,048,560.75	7,048,560.75	7,048,560.75	7,048,560.75
3396	DIF180401500891	FEDERALES (APORTACIONES, SUBSIDIOS Y CONVENIOS)	2018	33-Aportaciones Federales para Entidades Federativas y Municipios	I012-FAFEF		2,500,000.00	2,500,000.00	2,500,000.00	2,500,000.00	2,500,000.00	2,500,000.00	2,500,000.00
3397	DIF180501562458	FEDERALES (APORTACIONES, SUBSIDIOS Y CONVENIOS)	2018	23-Provisiones Salariales y Económicas	N001-Fondo de Desastres Naturales (FONDEN)		600,000.00	600,000.00	600,000.00	600,000.00	600,000.00	600,000.00	600,000.00
3398	DIF16160200713475	FEDERALES (APORTACIONES, SUBSIDIOS Y CONVENIOS)	2016	33-Aportaciones Federales para Entidades Federativas y Municipios	1004-FAIS Municipal y de las Demarcaciones Territoriales del Distrito Federal		610,000.00	610,000.00	610,000.00	610,000.00	610,000.00	610,000.00	610,000.00
3399	DIF17170401041153	FEDERALES (APORTACIONES, SUBSIDIOS Y CONVENIOS)	2017	23-Provisiones Salariales y Económicas	U128-Proyectos de Desarrollo Regional		9,935,989.00	9,826,693.12	9,826,693.12	9,826,693.12	9,826,693.12	9,826,693.12	9,826,693.12
3400	DIF18180101067473	FEDERALES (APORTACIONES, SUBSIDIOS Y CONVENIOS)	2018	33-Aportaciones Federales para Entidades Federativas y Municipios	I011-FASP		10,000,000.00	10,000,000.00	0.00	10,000,000.00	10,000,000.00	10,000,000.00	10,000,000.00
3401	DIF18180101068919	FEDERALES (APORTACIONES, SUBSIDIOS Y CONVENIOS)	2018	33-Aportaciones Federales para Entidades Federativas y Municipios	1005-FORTAMUN		7,604,804.00	7,604,804.00	7,604,804.00	7,604,804.00	7,604,804.00	7,604,804.00	7,604,804.00
3402	DIF18180201089430	FEDERALES (APORTACIONES, SUBSIDIOS Y CONVENIOS)	2018	33-Aportaciones Federales para Entidades Federativas y Municipios	1004-FAIS Municipal y de las Demarcaciones Territoriales del Distrito Federal		928,982.65	928,982.65	928,982.65	928,982.65	928,982.65	928,982.65	928,982.65
3403	DIF18180201089462	FEDERALES (APORTACIONES, SUBSIDIOS Y CONVENIOS)	2018	33-Aportaciones Federales para Entidades Federativas y Municipios	1004-FAIS Municipal y de las Demarcaciones Territoriales del Distrito Federal		3,045,834.00	3,045,834.00	3,045,834.00	3,045,834.00	3,045,834.00	3,045,834.00	3,045,834.00
3404	DIF18180201089463	FEDERALES (APORTACIONES, SUBSIDIOS Y CONVENIOS)	2018	33-Aportaciones Federales para Entidades Federativas y Municipios	1004-FAIS Municipal y de las Demarcaciones Territoriales del Distrito Federal		2,707,408.00	2,707,408.00	2,707,408.00	2,707,408.00	2,707,408.00	2,707,408.00	2,707,408.00
3405	DIF18180201089469	FEDERALES (APORTACIONES, SUBSIDIOS Y CONVENIOS)	2018	33-Aportaciones Federales para Entidades Federativas y Municipios	1004-FAIS Municipal y de las Demarcaciones Territoriales del Distrito Federal		3,316,574.80	3,316,574.80	3,316,574.80	3,316,574.80	3,316,574.80	3,316,574.80	3,316,574.80
3406	DIF18180201089480	FEDERALES (APORTACIONES, SUBSIDIOS Y CONVENIOS)	2018	33-Aportaciones Federales para Entidades Federativas y Municipios	1004-FAIS Municipal y de las Demarcaciones Territoriales del Distrito Federal		3,446,734.00	3,446,734.00	3,446,734.00	3,446,734.00	3,446,734.00	3,446,734.00	3,446,734.00
3407	DIF18180201089594	FEDERALES (APORTACIONES, SUBSIDIOS Y CONVENIOS)	2018	33-Aportaciones Federales para Entidades Federativas y Municipios	1004-FAIS Municipal y de las Demarcaciones Territoriales del Distrito Federal		419,183.63	419,183.63	419,183.63	419,183.63	419,183.63	419,183.63	419,183.63
3408	DIF18180201090427	FEDERALES (APORTACIONES, SUBSIDIOS Y CONVENIOS)	2018	33-Aportaciones Federales para Entidades Federativas y Municipios	1004-FAIS Municipal y de las Demarcaciones Territoriales del Distrito Federal		64,151.11	64,151.11	64,151.11	64,151.11	64,151.11	64,151.11	64,151.11
3409	DIF18180201090434	FEDERALES (APORTACIONES, SUBSIDIOS Y CONVENIOS)	2018	33-Aportaciones Federales para Entidades Federativas y Municipios	1004-FAIS Municipal y de las Demarcaciones Territoriales del Distrito Federal		192,453.30	192,453.30	192,453.30	192,453.30	192,453.30	192,453.30	192,453.30
3410	DIF18180201090435	FEDERALES (APORTACIONES, SUBSIDIOS Y CONVENIOS)	2018	33-Aportaciones Federales para Entidades Federativas y Municipios	1004-FAIS Municipal y de las Demarcaciones Territoriales del Distrito Federal		109,056.87	109,056.87	109,056.87	109,056.87	109,056.87	109,056.87	109,056.87
3411	DIF18180201090445	FEDERALES (APORTACIONES, SUBSIDIOS Y CONVENIOS)	2018	33-Aportaciones Federales para Entidades Federativas y Municipios	1004-FAIS Municipal y de las Demarcaciones Territoriales del Distrito Federal		526,039.02	526,039.02	526,039.02	526,039.02	526,039.02	526,039.02	526,039.02
3412	DIF18180201090449	FEDERALES (APORTACIONES, SUBSIDIOS Y CONVENIOS)	2018	33-Aportaciones Federales para Entidades Federativas y Municipios	1004-FAIS Municipal y de las Demarcaciones Territoriales del Distrito Federal		54,750.00	54,750.00	54,750.00	54,750.00	54,750.00	54,750.00	54,750.00
3413	DIF18180201090457	FEDERALES (APORTACIONES, SUBSIDIOS Y CONVENIOS)	2018	33-Aportaciones Federales para Entidades Federativas y Municipios	1004-FAIS Municipal y de las Demarcaciones Territoriales del Distrito Federal		73,000.00	73,000.00	73,000.00	73,000.00	73,000.00	73,000.00	73,000.00
3414	DIF18180201090478	FEDERALES (APORTACIONES, SUBSIDIOS Y CONVENIOS)	2018	33-Aportaciones Federales para Entidades Federativas y Municipios	1004-FAIS Municipal y de las Demarcaciones Territoriales del Distrito Federal		90,520.00	90,520.00	90,520.00	90,520.00	90,520.00	90,520.00	90,520.00
3415	DIF18180201090488	FEDERALES (APORTACIONES, SUBSIDIOS Y CONVENIOS)	2018	33-Aportaciones Federales para Entidades Federativas y Municipios	1004-FAIS Municipal y de las Demarcaciones Territoriales del Distrito Federal		87,600.00	87,600.00	87,600.00	87,600.00	87,600.00	87,600.00	87,600.00
3416	DIF18180201090492	FEDERALES (APORTACIONES, SUBSIDIOS Y CONVENIOS)	2018	33-Aportaciones Federales para Entidades Federativas y Municipios	1004-FAIS Municipal y de las Demarcaciones Territoriales del Distrito Federal		131,400.00	131,400.00	131,400.00	131,400.00	131,400.00	131,400.00	131,400.00





No	FOLIO	TIPO DE RECURSO	CICLO DEL RECURSO	RAMO	PROGRAMA PRESUPUESTARIO	PROGRAMA ESTATAL O MUNICIPAL	APROBADO	MODIFICADO	Recaudado (Ministrado)	Comprometido	Devengado	Ejercido	Pagado
3459	DIF18180201090476	FEDERALES (APORTACIONES, SUBSIDIOS Y CONVENIOS)	2018	33-Aportaciones Federales para Entidades Federativas y Municipios	1004-FAIS Municipal y de las Demarcaciones Territoriales del Distrito Federal		810,300.00	810,300.00	810,300.00	810,300.00	810,300.00	810,300.00	810,300.00
3460	DIF18180201090496	FEDERALES (APORTACIONES, SUBSIDIOS Y CONVENIOS)	2018	33-Aportaciones Federales para Entidades Federativas y Municipios	1004-FAIS Municipal y de las Demarcaciones Territoriales del Distrito Federal		21,900.00	21,900.00	21,900.00	21,900.00	21,900.00	21,900.00	21,900.00
3461	DIF18180201090498	FEDERALES (APORTACIONES, SUBSIDIOS Y CONVENIOS)	2018	33-Aportaciones Federales para Entidades Federativas y Municipios	1004-FAIS Municipal y de las Demarcaciones Territoriales del Distrito Federal		74,460.00	74,460.00	74,460.00	74,460.00	74,460.00	74,460.00	74,460.00
3462	DIF18180201090514	FEDERALES (APORTACIONES, SUBSIDIOS Y CONVENIOS)	2018	33-Aportaciones Federales para Entidades Federativas y Municipios	1004-FAIS Municipal y de las Demarcaciones Territoriales del Distrito Federal		47,450.00	47,450.00	47,450.00	47,450.00	47,450.00	47,450.00	47,450.00
3463	DIF18180201090515	FEDERALES (APORTACIONES, SUBSIDIOS Y CONVENIOS)	2018	33-Aportaciones Federales para Entidades Federativas y Municipios	1004-FAIS Municipal y de las Demarcaciones Territoriales del Distrito Federal		52,560.00	52,560.00	52,560.00	52,560.00	52,560.00	52,560.00	52,560.00
3464	DIF18180201090520	FEDERALES (APORTACIONES, SUBSIDIOS Y CONVENIOS)	2018	33-Aportaciones Federales para Entidades Federativas y Municipios	1004-FAIS Municipal y de las Demarcaciones Territoriales del Distrito Federal		51,830.00	51,830.00	51,830.00	51,830.00	51,830.00	51,830.00	51,830.00
3465	DIF18180201090522	FEDERALES (APORTACIONES, SUBSIDIOS Y CONVENIOS)	2018	33-Aportaciones Federales para Entidades Federativas y Municipios	1004-FAIS Municipal y de las Demarcaciones Territoriales del Distrito Federal		45,260.00	45,260.00	45,260.00	45,260.00	45,260.00	45,260.00	45,260.00
3466	DIF18180201090529	FEDERALES (APORTACIONES, SUBSIDIOS Y CONVENIOS)	2018	33-Aportaciones Federales para Entidades Federativas y Municipios	1004-FAIS Municipal y de las Demarcaciones Territoriales del Distrito Federal		86,140.00	86,140.00	86,140.00	86,140.00	86,140.00	86,140.00	86,140.00
3467	DIF18180201090534	FEDERALES (APORTACIONES, SUBSIDIOS Y CONVENIOS)	2018	33-Aportaciones Federales para Entidades Federativas y Municipios	1004-FAIS Municipal y de las Demarcaciones Territoriales del Distrito Federal		37,230.00	37,230.00	37,230.00	37,230.00	37,230.00	37,230.00	37,230.00
3468	DIF18180201090535	FEDERALES (APORTACIONES, SUBSIDIOS Y CONVENIOS)	2018	33-Aportaciones Federales para Entidades Federativas y Municipios	1004-FAIS Municipal y de las Demarcaciones Territoriales del Distrito Federal		38,690.00	38,690.00	38,690.00	38,690.00	38,690.00	38,690.00	38,690.00
3469	DIF18180201090547	FEDERALES (APORTACIONES, SUBSIDIOS Y CONVENIOS)	2018	33-Aportaciones Federales para Entidades Federativas y Municipios	1004-FAIS Municipal y de las Demarcaciones Territoriales del Distrito Federal		35,040.00	35,040.00	35,040.00	35,040.00	35,040.00	35,040.00	35,040.00
3470	DIF18180201090555	FEDERALES (APORTACIONES, SUBSIDIOS Y CONVENIOS)	2018	33-Aportaciones Federales para Entidades Federativas y Municipios	1004-FAIS Municipal y de las Demarcaciones Territoriales del Distrito Federal		398,580.00	398,580.00	398,580.00	398,580.00	398,580.00	398,580.00	398,580.00
3471	DIF18180201090558	FEDERALES (APORTACIONES, SUBSIDIOS Y CONVENIOS)	2018	33-Aportaciones Federales para Entidades Federativas y Municipios	1004-FAIS Municipal y de las Demarcaciones Territoriales del Distrito Federal		49,640.00	49,640.00	49,640.00	49,640.00	49,640.00	49,640.00	49,640.00
3472	DIF18180201090562	FEDERALES (APORTACIONES, SUBSIDIOS Y CONVENIOS)	2018	33-Aportaciones Federales para Entidades Federativas y Municipios	1004-FAIS Municipal y de las Demarcaciones Territoriales del Distrito Federal		68,620.00	68,620.00	68,620.00	68,620.00	68,620.00	68,620.00	68,620.00
3473	DIF18180201090570	FEDERALES (APORTACIONES, SUBSIDIOS Y CONVENIOS)	2018	33-Aportaciones Federales para Entidades Federativas y Municipios	1004-FAIS Municipal y de las Demarcaciones Territoriales del Distrito Federal		157,680.00	157,680.00	157,680.00	157,680.00	157,680.00	157,680.00	157,680.00
3474	DIF18180201090591	FEDERALES (APORTACIONES, SUBSIDIOS Y CONVENIOS)	2018	33-Aportaciones Federales para Entidades Federativas y Municipios	1004-FAIS Municipal y de las Demarcaciones Territoriales del Distrito Federal		52,560.00	52,560.00	52,560.00	52,560.00	52,560.00	52,560.00	52,560.00
3475	DIF18180201090699	FEDERALES (APORTACIONES, SUBSIDIOS Y CONVENIOS)	2018	33-Aportaciones Federales para Entidades Federativas y Municipios	1004-FAIS Municipal y de las Demarcaciones Territoriales del Distrito Federal		969,530.15	969,530.15	969,530.15	969,530.15	969,530.15	969,530.15	969,530.15
3476	DIF18180201090709	FEDERALES (APORTACIONES, SUBSIDIOS Y CONVENIOS)	2018	33-Aportaciones Federales para Entidades Federativas y Municipios	1004-FAIS Municipal y de las Demarcaciones Territoriales del Distrito Federal		396,009.62	396,009.62	396,009.62	396,009.62	396,009.62	396,009.62	396,009.62
3477	DIF18180201090712	FEDERALES (APORTACIONES, SUBSIDIOS Y CONVENIOS)	2018	33-Aportaciones Federales para Entidades Federativas y Municipios	1004-FAIS Municipal y de las Demarcaciones Territoriales del Distrito Federal		702,699.23	702,699.23	702,699.23	702,699.23	702,699.23	702,699.23	702,699.23
3478	DIF18180201090720	FEDERALES (APORTACIONES, SUBSIDIOS Y CONVENIOS)	2018	33-Aportaciones Federales para Entidades Federativas y Municipios	1004-FAIS Municipal y de las Demarcaciones Territoriales del Distrito Federal		606,414.67	606,414.67	606,414.67	606,414.67	606,414.67	606,414.67	606,414.67
3479	DIF18180201134002	FEDERALES (APORTACIONES, SUBSIDIOS Y CONVENIOS)	2018	Municipios	1012-FAFEF		5,300,000.00	5,300,000.00	5,300,000.00	5,300,000.00	5,300,000.00	5,300,000.00	5,300,000.00
3480	DIF180301303991	FEDERALES (APORTACIONES, SUBSIDIOS Y CONVENIOS)	2018	Municipios	1004-FAIS Municipal y de las Demarcaciones Territoriales del Distrito Federal		110,000.00	110,000.00	110,000.00	110,000.00	110,000.00	110,000.00	110,000.00
3481	DIF180301309701	FEDERALES (APORTACIONES, SUBSIDIOS Y CONVENIOS)	2018	Municipios	1004-FAIS Municipal y de las Demarcaciones Territoriales del Distrito Federal		209,222.52	209,222.52	209,222.52	209,222.52	209,222.52	209,222.52	209,222.52
3482	DIF180301309704	FEDERALES (APORTACIONES, SUBSIDIOS Y CONVENIOS)	2018	Municipios	1004-FAIS Municipal y de las Demarcaciones Territoriales del Distrito Federal		245,920.12	245,920.12	245,920.12	245,920.12	245,920.12	245,920.12	245,920.12
3483	DIF180301323502	FEDERALES (APORTACIONES, SUBSIDIOS Y CONVENIOS)	2018	Municipios	1004-FAIS Municipal y de las Demarcaciones Territoriales del Distrito Federal		514,000.00	514,000.00	514,000.00	514,000.00	514,000.00	514,000.00	514,000.00
3484	DIF180301323524	FEDERALES (APORTACIONES, SUBSIDIOS Y CONVENIOS)	2018	Municipios	1004-FAIS Municipal y de las Demarcaciones Territoriales del Distrito Federal		398,350.00	398,350.00	398,350.00	398,350.00	398,350.00	398,350.00	398,350.00
3485	DIF180301388572	FEDERALES (APORTACIONES, SUBSIDIOS Y CONVENIOS)	2018	Municipios	I005-FORTAMUN		875,076.00	875,076.00	875,076.00	875,076.00	875,076.00	875,076.00	875,076.00
3486	DIF180301388828	FEDERALES (APORTACIONES, SUBSIDIOS Y CONVENIOS)	2018	Municipios	I012-FAFEF		401,458.00	401,458.00	401,458.00	401,458.00	401,458.00	401,458.00	401,458.00
3487	DIF180301393090	FEDERALES (APORTACIONES, SUBSIDIOS Y CONVENIOS)	2018	Municipios	I012-FAFEF		2,444,431.99	2,444,431.99	2,444,431.99	2,444,431.99	2,444,431.99	2,444,431.99	2,444,431.99
3488	DIF180301400116	FEDERALES (APORTACIONES, SUBSIDIOS Y CONVENIOS)	2018	16-Medio Ambiente y Recursos Naturales	S074-Agua Potable, Drenaje y Tratamiento		7,500,000.00	7,500,000.00	7,500,000.00	7,500,000.00	7,500,000.00	7,500,000.00	7,500,000.00
3489	DIF180401443835	FEDERALES (APORTACIONES, SUBSIDIOS Y CONVENIOS)	2018	Municipios	1004-FAIS Municipal y de las Demarcaciones Territoriales del Distrito Federal		522,432.66	522,432.66	522,432.66	522,432.66	522,432.66	522,432.66	522,432.66
3490	DIF180401443840	FEDERALES (APORTACIONES, SUBSIDIOS Y CONVENIOS)	2018	Municipios	1004-FAIS Municipal y de las Demarcaciones Territoriales del Distrito Federal		647,282.57	647,282.57	647,282.57	647,282.57	647,282.57	647,282.57	647,282.57
3491	DIF180401443856	FEDERALES (APORTACIONES, SUBSIDIOS Y CONVENIOS)	2018	Municipios	1004-FAIS Municipal y de las Demarcaciones Territoriales del Distrito Federal		466,930.03	466,930.03	466,930.03	466,930.03	466,930.03	466,930.03	466,930.03
3492	DIF180401448594	FEDERALES (APORTACIONES, SUBSIDIOS Y CONVENIOS)	2018	Municipios	1004-FAIS Municipal y de las Demarcaciones Territoriales del Distrito Federal		362,150.57	362,150.57	362,150.57	362,150.57	362,150.57	362,150.57	362,150.57
3493	DIF180401448724	FEDERALES (APORTACIONES, SUBSIDIOS Y CONVENIOS)	2018	Municipios	1004-FAIS Municipal y de las Demarcaciones Territoriales del Distrito Federal		360,306.10	360,306.10	360,306.10	360,306.10	360,306.10	360,306.10	360,306.10
3494	DIF180401448975	FEDERALES (APORTACIONES, SUBSIDIOS Y CONVENIOS)	2018	Municipios	1004-FAIS Municipal y de las Demarcaciones Territoriales del Distrito Federal		433,063.67	433,063.67	433,063.67	433,063.67	433,063.67	433,063.67	433,063.67
3495	DIF180401448982	FEDERALES (APORTACIONES, SUBSIDIOS Y CONVENIOS)	2018	Municipios	1004-FAIS Municipal y de las Demarcaciones Territoriales del Distrito Federal		196,387.39	196,387.39	196,387.39	196,387.39	196,387.39	196,387.39	196,387.39
3496	DIF180401452800	FEDERALES (APORTACIONES, SUBSIDIOS Y CONVENIOS)	2018	Municipios	1004-FAIS Municipal y de las Demarcaciones Territoriales del Distrito Federal		7,264.23	7,264.23	7,264.23	7,264.23	7,264.23	7,264.23	7,264.23
3497	DIF180401485909	FEDERALES (APORTACIONES, SUBSIDIOS Y CONVENIOS)	2018	Municipios	1004-FAIS Municipal y de las Demarcaciones Territoriales del Distrito Federal		1,004,134.78	1,004,134.78	1,004,134.78	1,004,134.78	1,004,134.78	1,004,134.78	1,004,134.78
3498	DIF180401486178	FEDERALES (APORTACIONES, SUBSIDIOS Y CONVENIOS)	2018	Municipios	1004-FAIS Municipal y de las Demarcaciones Territoriales del Distrito Federal		405,672.90	405,672.90	405,672.90	405,672.90	405,672.90	405,672.90	405,672.90
3499	DIF180501559815	FEDERALES (APORTACIONES, SUBSIDIOS Y CONVENIOS)	2018	23-Provisiones Salariales y Económicas	N001-Fondo de Desastres Naturales (FONDEN)		2,000,000.00	2,000,000.00	2,000,000.00	2,000,000.00	2,000,000.00	2,000,000.00	2,000,000.00
3500	DIF180501562283	FEDERALES (APORTACIONES, SUBSIDIOS Y CONVENIOS)	2018	Municipios	1005-FORTAMUN		2,200,000.00	2,200,000.00	2,200,000.00	2,200,000.00	2,200,000.00	2,200,000.00	2,200,000.00



GOBIERNO DE LA  
CIUDAD DE MÉXICO

SECRETARÍA DE ADMINISTRACIÓN Y FINANZAS

SUBSECRETARÍA DE EGRESOS

# DESTINO DEL GASTO (METAS)



No	FOLIO	UNIDAD DE MEDIDA	META	META MODIFICADA
1	DIF17170100840078	Estudio de preinversión	1	1
2	DIF16160200697126	Piezas	1	1
3	DIF16160200708185	Otros	1	1
4	DIF16160300758957	Otros	1	1
5	DIF17170100840357	Estudio de preinversión	1	1
6	DIF17170100839696	Estudio de preinversión	1	1
7	DIF17170100840365	Estudio de preinversión	1	1
8	DIF17170100839741	Estudio de preinversión	1	1
9	DIF18180201089247	Piezas	1	1
10	DIF18180201089212	Otros	1	1
11	DIF18180201089214	Otros	1	1
12	DIF18180201089218	Otros	1	1
13	DIF18180101073538	Vehículos	1	1
14	DIF18180201089192	Otros	1	1
15	DIF18180201089195	Otros	1	1
16	DIF18180101065989	Otros	1	1
17	DIF18180101068787	Otros	1	1
18	DIF18180101068187	Otros	1	1
19	DIF18180101068041	Otros	1	1
20	DIF18180101075505	Estudio de preinversión	1	1
21	DIF18180101066018	Metros Cuadrados	1	1151794
22	DIF18180101073482	Otros	1	1
23	DIF18180101073490	Otros	1	1
24	DIF18180101066049	Metros	1	1357200
25	DIF18180101066076	Luminaria	1	2350
26	DIF18180201139208	Otros	1	1
27	DIF18180201138531	Otros	1	18
28	DIF18180201138060	Metros Cuadrados	1	54349.14
29	DIF18180201134774	Equipamiento	1	1
30	DIF18180201142769	Metros Cuadrados	1	7597
31	DIF18180201142777	Metros Cuadrados	1	10853
32	DIF16160200697129	Otros	1	1
33	DIF17170100840368	Estudio de preinversión	1	1
34	DIF17170100839712	Estudio de preinversión	1	1
35	DIF17170100840358	Estudio de preinversión	1	1
36	DIF18180101068757	Otros	1	1
37	DIF18180101068358	Metros Cuadrados	1	1
38	DIF18180101075887	Lote	1	1
39	DIF18180101074463	Equipamiento	1	1
40	DIF18180101073505	Otros	1	1
41	DIF18180101074491	Metros Cuadrados	1	1
42	DIF18180101066000	Kilómetro	1	1.3





No	FOLIO	UNIDAD DE MEDIDA	META	META MODIFICADA
43	DIF18180101066033	Metros Cuadrados	1	37499.85
44	DIF18180101075491	Estudio de preinversión	1	1
45	DIF18180101066059	Otros	1	1
46	DIF18180101067011	Metros Cuadrados	1	4957.62
47	DIF16160200686201	Metros Cuadrados	1	1
48	DIF17180201140292	Otros	1	1
49	DIF17170100839683	Estudio de preinversión	1	1
50	DIF17170100839707	Otros	1	1
51	DIF16160200724410	Otros	1	1
52	DIF18180101077419	Metros Cuadrados	1	1
53	DIF18180101068303	Metros	1	1500
54	DIF18180101065970	Otros	1	1
55	DIF18180101068192	Otros	1	1
56	DIF18180201090428	Otros	1	1
57	DIF18180201090681	Metros Cuadrados	1	117
58	DIF18180101075483	Estudio de preinversión	1	1
59	DIF18180101075844	Otros	1	8
60	DIF18180101074532	Lote	1	1
61	DIF18180101068783	Metros Cuadrados	1	19040
62	DIF16160200708183	Piezas	1	1
63	DIF16160200702588	Otros	1	1
64	DIF16160200686197	Piezas	1	1
65	DIF18180201139543	Metros Cuadrados	1	1
66	DIF18180201139636	Metros Cuadrados	1	7597
67	DIF18180201141736	Otros	1	1
68	DIF18180201139673	Metros Cuadrados	1	10853
69	DIF17170100840061	Estudio de preinversión	1	1
70	DIF17170100840062	Estudio de preinversión	1	1
71	DIF17170100840081	Estudio de preinversión	1	1
72	DIF17170100840374	Estudio de preinversión	1	1
73	DIF18180101073486	Metros Cuadrados	1	1
74	DIF18180101074239	Lote	1	1
75	DIF18180101069908	Kilómetro	1	0.9
76	DIF18180101066075	Metros Cuadrados	1	134167.83
77	DIF18180101068302	Otros	1	5
78	DIF17170401041168	Metros Cuadrados	1	1
79	DIF18180101075913	Otros	1	50
80	DIF18180101058010	Otros	1	1
81	DIF18180201138402	Otros	1	118
82	DIF18180201089245	Piezas	1	1
83	DIF18180201089213	Otros	1	1
84	DIF16160200702583	Metros Cuadrados	1	1



No	FOLIO	UNIDAD DE MEDIDA	META	META MODIFICADA
85	DIF17170100840082	Estudio de preinversión	1	1
86	DIF17170100840363	Estudio de preinversión	1	1
87	DIF17170100839744	Estudio de preinversión	1	1
88	DIF18180101068768	Otros	1	1
89	DIF18180101068776	Otros	1	1
90	DIF18180201089221	Otros	1	1
91	DIF17170401041265	Metros Cuadrados	1	1
92	DIF18180101066395	Metros Cuadrados	1	1
93	DIF17180101066561	Vehículos	1	1
94	DIF18180201139759	Metros Cuadrados	1	4576.58
95	DIF18180201137338	Otros	1	2
96	DIF17180201134300	Otros	1	1
97	DIF18180201138565	Otros	1	26
98	DIF17170100840366	Estudio de preinversión	1	1
99	DIF16160200718766	Piezas	1	1
100	DIF18180101057956	Metros Cuadrados	1	486
101	DIF18180201089223	Otros	1	1
102	DIF18180101068775	Metros Cuadrados	1	9912
103	DIF18180101068918	Otros	1	1
104	DIF18180101068791	Kilómetro	1	0.95
105	DIF18180101068692	Piezas	1	1
106	DIF18180101066079	Otros	1	5
107	DIF18180101075696	Otros	1	1
108	DIF17180201141294	Otros	1	1
109	DIF18180201142785	Metros Cuadrados	1	19950
110	DIF18180201141629	Metros Cuadrados	1	1
111	DIF18180201139340	Metros Cuadrados	1	1
112	DIF17170100840373	Estudio de preinversión	1	1
113	DIF00170300914730	Otros	1	1
114	DIF18180101073517	Otros	1	1
115	DIF18180101057936	Metros Cuadrados	1	279
116	DIF18180101073532	Maquinaria y equipo	1	1
117	DIF18180101073546	Otros	1	1
118	DIF18180101068631	Otros	1	1
119	DIF17170401041318	Metros Cuadrados	1	1
120	DIF18180101057919	Metros Cuadrados	1	1
121	DIF18180201138503	Otros	1	168
122	DIF18180201139265	Otros	1	1
123	DIF18180201138146	Metros Cuadrados	1	1
124	DIF18180201089475	Otros	1	1
125	DIF18180201090581	Metros Cuadrados	1	1
126	DIF16160200702574	Metros Cuadrados	1	1



No	FOLIO	UNIDAD DE MEDIDA	META	META MODIFICADA
127	DIF17170100840074	Estudio de preinversión	1	1
128	DIF18180101068646	Otros	1	1
129	DIF18180101069315	Kilómetro	1	60
130	DIF18180101068716	Kilómetro	1	4
131	DIF18180201089197	Otros	1	1
132	DIF18180201089198	Otros	1	1
133	DIF18180101066068	Otros	1	8
134	DIF18180201140645	Otros	1	1
135	DIF17180201141649	Metros Cuadrados	1	2103.55
136	DIF18180201137452	Otros	1	2
137	DIF16160200724195	Metros Cuadrados	1	1
138	DIF16160200691659	Metros Cuadrados	1	1
139	DIF16160200691664	Metros Cuadrados	1	1
140	DIF16160300757388	Metros Cuadrados	1	1
141	DIF18180101057932	Metros Cuadrados	1	3892
142	DIF18180101075397	Estudio de preinversión	1	1
143	DIF18180101075916	Lote	1	1
144	DIF18180101067167	Metros Cuadrados	1	3900
145	DIF18180101066096	Otros	1	74
146	DIF18180201089243	Metros Cuadrados	1	1
147	DIF18180201089251	Piezas	1	1
148	DIF18180101075485	Estudio de preinversión	1	1
149	DIF18180101075496	Estudio de preinversión	1	1
150	DIF18180101068517	Otros	1	60
151	DIF18180101068731	Kilómetro	1	8
152	DIF18180101067987	Otros	1	1
153	DIF18180101073528	Maquinaria y equipo	1	1
154	DIF18180101073536	Metros Cuadrados	1	1
155	DIF18180101068147	Otros	1	1
156	DIF16160200691677	Otros	1	0
157	DIF18180201137173	Otros	1	10
158	DIF18180201139989	Metros Cuadrados	1	13994
159	DIF17170100839693	Estudio de preinversión	1	1
160	DIF17170100840377	Estudio de preinversión	1	1
161	DIF17170100839730	Estudio de preinversión	1	1
162	DIF18180201140710	Otros	1	1
163	DIF17180201138365	Metros Cuadrados	1	0
164	DIF17180201140444	Otros	1	1
165	DIF17170100840075	Estudio de preinversión	1	1
166	DIF16160300759008	Metros Cuadrados	1	1
167	DIF18180101057952	Metros Cuadrados	1	681
168	DIF18180101065965	Otros	1	2560



No	FOLIO	UNIDAD DE MEDIDA	META	META MODIFICADA
169	DIF18180101067077	Luminaria	1	6610
170	DIF18180101077573	Otros	1	1
171	DIF18180101067594	Otros	1	1
172	DIF18180101066081	Otros	1	61
173	DIF18180101067060	Metros Cuadrados	1	1203.15
174	DIF17170401041394	Metros Cuadrados	1	1
175	DIF18180201089196	Otros	1	1
176	DIF18180201089431	Metros Cuadrados	1	1
177	DIF18180101068450	Vehículos	1	7440
178	DIF16160200686243	Otros	1	1
179	DIF18180101068643	Otros	1	1
180	DIF18180101068657	Otros	1	1
181	DIF18180101073478	Metros Cuadrados	1	1
182	DIF18180201089215	Otros	1	1
183	DIF18180101073501	Otros	1	1
184	DIF18180201089248	Piezas	1	1
185	DIF18180201090668	Otros	1	1
186	DIF17180201141667	Metros Cuadrados	1	26015
187	DIF18180201137629	Luminaria	1	1829
188	DIF17180201143418	Otros	1	1
189	DIF18180201140094	Otros	1	1
190	DIF18180201138526	Otros	1	32
191	DIF17170100840066	Estudio de preinversión	1	1
192	DIF17170100839719	Estudio de preinversión	1	1
193	DIF18180101067999	Otros	1	1
194	DIF18180101068784	Otros	1	1
195	DIF18180101067892	Metros	1	5316.53
196	DIF18180101069751	Kilómetro	1	1
197	DIF18180101077417	Metros Cuadrados	1	1
198	DIF18180101075884	Metros Cuadrados	1	1
199	DIF18180201089470	Otros	1	1
200	DIF18180101066060	Otros	1	52
201	DIF18180201089474	Otros	1	1
202	DIF18180201138019	Otros	1	15
203	DIF18180201138425	Otros	1	4
204	DIF18180201138136	Metros Cuadrados	1	1
205	DIF18180201141621	Metros Cuadrados	1	1
206	DIF17180201141654	Metros Cuadrados	1	1
207	DIF18180201137336	Vivienda	1	11
208	DIF16160200691665	Otros	1	1
209	DIF16160200718760	Otros	1	1
210	DIF18180101068882	Otros	1	1



No	FOLIO	UNIDAD DE MEDIDA	META	META MODIFICADA
211	DIF18180101076023	Metros Cuadrados	1	21029
212	DIF18180101065986	Otros	1	1
213	DIF18180101076091	Lote	1	52
214	DIF18180101066097	Otros	1	6
215	DIF00180201139675	Otros	1	1
216	DIF17170100840347	Estudio de preinversión	1	1
217	DIF17170100840351	Estudio de preinversión	1	1
218	DIF17170100839725	Estudio de preinversión	1	1
219	DIF17170100839733	Estudio de preinversión	1	1
220	DIF17170401041368	Metros Cuadrados	1	1
221	DIF18180201089473	Otros	1	1
222	DIF18180201089477	Otros	1	1
223	DIF18180101075730	Otros	1	1
224	DIF18180201089216	Otros	1	1
225	DIF18180201089227	Metros Cuadrados	1	1
226	DIF18180101075703	Otros	1	1
227	DIF18180101066070	Otros	1	1
228	DIF18180101073499	Luminaria	1	1
229	DIF18180101075130	Otros	1	5
230	DIF16160200696945	Metros Cuadrados	1	1
231	DIF16160200686196	Metros Cuadrados	1	1
232	DIF18180201133515	Metros	1	1
233	DIF18180201137463	Otros	1	29
234	DIF17180201140310	Otros	1	1
235	DIF18180201137652	Otros	1	47
236	DIF17170100840085	Estudio de preinversión	1	1
237	DIF17170100839680	Estudio de preinversión	1	1
238	DIF17170100839701	Estudio de preinversión	1	1
239	DIF18180101075136	Otros	1	1
240	DIF18180101068865	Otros	1	2
241	DIF18180101068746	Metros	1	1
242	DIF18180101068752	Otros	1	1
243	DIF18180101074258	Lote	1	1
244	DIF18180101073510	Otros	1	1
245	DIF18180201138030	Metros Cuadrados	1	5426.24
246	DIF18180201140694	Otros	1	1
247	DIF16160200691660	Piezas	1	1
248	DIF16160200691663	Otros	1	1
249	DIF16160200718756	Otros	1	1
250	DIF18180101066042	Otros	1	3
251	DIF18180101066069	Otros	1	1
252	DIF17170100840353	Estudio de preinversión	1	1



No	FOLIO	UNIDAD DE MEDIDA	META	META MODIFICADA
253	DIF17170100839703	Estudio de preinversión	1	1
254	DIF17170100839738	Estudio de preinversión	1	1
255	DIF17180101076127	Metros Cuadrados	1	56250
256	DIF18180101075654	Otros	1	1
257	DIF18180201089226	Otros	1	1
258	DIF18180201089240	Metros Cuadrados	1	1
259	DIF18180201089824	Estudio de preinversión	1	1
260	DIF16160200686011	Metros Cuadrados	1	1
261	DIF16160200686200	Piezas	1	1
262	DIF16160200713504	Otros	1	1
263	DIF18180101075692	Otros	1	1
264	DIF18180201089241	Piezas	1	1
265	DIF17170100840088	Estudio de preinversión	1	1
266	DIF18180201140784	Metros Cuadrados	1	1
267	DIF16160200724363	Piezas	1	1
268	DIF16160200724368	Metros Cuadrados	1	1
269	DIF18180101068540	Metros	1	744
270	DIF18180101075503	Estudio de preinversión	1	1
271	DIF18180101075504	Estudio de preinversión	1	1
272	DIF18180101068801	Otros	1	0
273	DIF18180201139671	Metros Cuadrados	1	8140
274	DIF18180101074249	Lote	1	1
275	DIF18180101068161	Otros	1	1
276	DIF18180101068455	Otros	1	660000
277	DIF17170100839691	Estudio de preinversión	1	1
278	DIF17170100839709	Estudio de preinversión	1	1
279	DIF18180101073550	Otros	1	1
280	DIF18180101068779	Otros	1	1
281	DIF17170100839695	Estudio de preinversión	1	1
282	DIF18180201089237	Piezas	1	1
283	DIF18180201089478	Otros	1	1
284	DIF18180201089481	Metros Cuadrados	1	1
285	DIF18180201089482	Metros Cuadrados	1	1
286	DIF18180201090684	Otros	1	1
287	DIF18180101075851	Kilómetro	1	21029
288	DIF18180201089210	Otros	1	1
289	DIF18180201137693	Otros	1	1
290	DIF18180201138571	Otros	1	37
291	DIF18180201089191	Otros	1	1
292	DIF18180201089204	Otros	1	1
293	DIF18180201089225	Metros Cuadrados	1	607
294	DIF18180201089230	Piezas	1	1





No	FOLIO	UNIDAD DE MEDIDA	META	META MODIFICADA
295	DIF16160200686202	Metros Cuadrados	1	1
296	DIF16160200686242	Otros	1	1
297	DIF16160200708186	Metros Cuadrados	1	1
298	DIF16160200708221	Otros	1	1
299	DIF18180101066037	Otros	1	5
300	DIF18180101066093	Vehículos	1	66
301	DIF18180101067043	Kilómetro	1	0.08
302	DIF18180101067071	Metros Cuadrados	1	88637.44
303	DIF18180101076008	Kilómetro	1	52.9
304	DIF17180101076952	Lote	1	1
305	DIF18180101075493	Estudio de preinversión	1	1
306	DIF18180201089201	Otros	1	1
307	DIF18180101068133	Otros	1	1
308	DIF18180101068747	Metros Cuadrados	1	6000
309	DIF18180201089190	Otros	1	1
310	DIF18180201089207	Metros Cuadrados	1	263.88
311	DIF18180101076032	Lote	1	1
312	DIF18180101075494	Estudio de preinversión	1	1
313	DIF18180201138576	Otros	1	30
314	DIF18180201140015	Metros Cuadrados	1	15994
315	DIF17170401041854	Metros Cuadrados	1	1
316	DIF16160200702587	Piezas	1	1
317	DIF18180101075139	Otros	1	5
318	DIF18180101073549	Equipamiento	1	1
319	DIF16160200686010	Metros Cuadrados	1	1
320	DIF16160200713319	Metros Cuadrados	1	1
321	DIF16160300759000	Otros	1	1
322	DIF16160300757387	Metros Cuadrados	1	1
323	DIF18180201142750	Otros	1	1
324	DIF17180201141636	Metros Cuadrados	1	1
325	DIF18180201139855	Metros	1	1
326	DIF18180201137678	Otros	1	18
327	DIF16160200718767	Metros Cuadrados	1	1
328	DIF18180201089222	Otros	1	1
329	DIF18180201089479	Otros	1	1
330	DIF18180201089203	Metros Cuadrados	1	316
331	DIF18180201089238	Metros Cuadrados	1	1
332	DIF18180101067175	Metros	1	3469.6
333	DIF18180101067068	Metros Cuadrados	1	894.92
334	DIF18180101075132	Kilómetro	1	219
335	DIF18180101066024	Metros	1	541118.23
336	DIF18180201140570	Otros	1	1



No	FOLIO	UNIDAD DE MEDIDA	META	META MODIFICADA
337	DIF16160200697128	Metros Cuadrados	1	1
338	DIF17170100840072	Estudio de preinversión	1	1
339	DIF17170100840375	Estudio de preinversión	1	1
340	DIF18180101068888	Otros	1	5
341	DIF18180101068770	Otros	1	1
342	DIF18180101068773	Metros Cuadrados	1	1
343	DIF16160200724362	Otros	1	1
344	DIF18180101057880	Metros Cuadrados	1	1
345	DIF18180101066056	Otros	1	1
346	DIF18180101066071	Otros	1	5
347	DIF18180101075508	Estudio de preinversión	1	1
348	DIF18180101075488	Estudio de preinversión	1	1
349	DIF18180101068734	Metros Cuadrados	1	1
350	DIF18180101068760	Otros	1	1
351	DIF18180201089437	Metros Cuadrados	1	1
352	DIF18180201138159	Metros Cuadrados	1	1
353	DIF17170100840067	Estudio de preinversión	1	1
354	DIF18180201089219	Otros	1	1
355	DIF18180201089229	Piezas	1	1
356	DIF18180201089242	Metros Cuadrados	1	1
357	DIF18180201090685	Metros Cuadrados	1	408.57
358	DIF17170100839675	Estudio de preinversión	1	1
359	DIF17170100840360	Estudio de preinversión	1	1
360	DIF16160200713482	Metros Cuadrados	1	1
361	DIF18180201141706	Otros	1	1
362	DIF18180201138515	Otros	1	3
363	DIF18180101075714	Metros	1	1
364	DIF18180101075755	Otros	1	1
365	DIF18180101071623	Kilómetro	1	3.87
366	DIF18180101075907	Luminaria	1	7
367	DIF18180101068301	Metros Cuadrados	1	1100
368	DIF18180201138569	Otros	1	39
369	DIF18180201089541	Otros	1	1
370	DIF18180201089505	Otros	1	1
371	DIF18180201140601	Otros	1	1
372	DIF18180101067183	Piezas	1	1
373	DIF18180101065968	Otros	1	3
374	DIF18180101077584	Kilómetro	1	1
375	DIF18180101075739	Metros Cuadrados	1	1
376	DIF17180101076065	Metros Cuadrados	1	108800
377	DIF18180201089208	Metros Cuadrados	1	140
378	DIF18180201089472	Otros	1	1



No	FOLIO	UNIDAD DE MEDIDA	META	META MODIFICADA
379	DIF18180201089249	Metros Cuadrados	1	1
380	DIF18180101068739	Otros	1	1
381	DIF18180201133512	Otros	1	1
382	DIF18180201135120	Equipamiento	1	1273
383	DIF16160200691472	Metros Cuadrados	1	1
384	DIF18180101057927	Metros Cuadrados	1	1880
385	DIF18180101066013	Piezas	1	10
386	DIF18180201138020	Metros Cuadrados	1	9392.96
387	DIF17180201141643	Metros Cuadrados	1	1
388	DIF18180201143425	Otros	1	1
389	DIF17180201140298	Otros	1	1
390	DIF17180201140308	Otros	1	1
391	DIF16160200708197	Otros	1	1
392	DIF18180101068155	Otros	1	1
393	DIF18180101068766	Otros	1	0
394	DIF18180101075142	Otros	1	3
395	DIF18180101068254	Vehículos	1	19
396	DIF18180101066046	Metros	1	1
397	DIF18180101067163	Metros Cuadrados	1	4000
398	DIF18180101076905	Otros	1	1
399	DIF18180101075481	Estudio de preinversión	1	1
400	DIF16160200646357	Metros Cuadrados	1	1
401	DIF16160200713483	Metros Cuadrados	1	1
402	DIF18180101075490	Estudio de preinversión	1	1
403	DIF18180201089205	Otros	1	1
404	DIF18180201089217	Otros	1	1
405	DIF16160200697171	Otros	1	1
406	DIF17180101076936	Lote	1	1
407	DIF18180101068229	Otros	1	1
408	DIF18180101068732	Metros Cuadrados	1	1
409	DIF17170100840376	Estudio de preinversión	1	1
410	DIF18180201089194	Otros	1	1
411	DIF17170100839743	Estudio de preinversión	1	1
412	DIF18180201142780	Metros Cuadrados	1	10853
413	DIF18180201137681	Otros	1	1
414	DIF18180101068724	Otros	1	1
415	DIF18180101068291	Otros	1	4
416	DIF18180101068138	Otros	1	1
417	DIF18180201089199	Otros	1	1
418	DIF18180101068778	Metros	1	1
419	DIF18180201089517	Otros	1	1.8
420	DIF17170401041467	Metros Cuadrados	1	1



No	FOLIO	UNIDAD DE MEDIDA	META	META MODIFICADA
421	DIF18180101067073	Metros	1	2182.27
422	DIF18180101066010	Metros	1	844734
423	DIF18180101075718	Otros	1	1
424	DIF18180101075989	Lote	1	117
425	DIF17180201141653	Metros Cuadrados	1	1
426	DIF18180201139334	Metros Cuadrados	1	1
427	DIF18180101057977	Otros	1	1
428	DIF18180101057978	Otros	1	1
429	DIF18180101075486	Estudio de preinversión	1	1
430	DIF18180201089189	Metros Cuadrados	1	0.45
431	DIF18180101073523	Metros Cuadrados	1	1
432	DIF18180201089234	Metros Cuadrados	1	1
433	DIF18180201089483	Otros	1	1
434	DIF16160300759009	Metros Cuadrados	1	1
435	DIF18180101075873	Lote	1	4103
436	DIF18180101068246	Otros	1	1
437	DIF18180101076041	Metros Cuadrados	1	103903.5
438	DIF18180101068807	Otros	1	9
439	DIF18180101069787	Kilómetro	1	0
440	DIF17170100840350	Estudio de preinversión	1	1
441	DIF17170100839716	Estudio de preinversión	1	1
442	DIF18180201138455	Otros	1	24
443	DIF18180201140677	Otros	1	1
444	DIF180401402317	Otros	10	10
445	DIF180401402288	Celdas solares	1	1
446	DIF180401402325	Celdas solares	14	14
447	DIF17170401041639	Metros Cuadrados	1	1
448	DIF18180101075917	Otros	1	4000
449	DIF18180101073545	Metros Cuadrados	1	1
450	DIF18180101068790	Otros	1	1
451	DIF180401402305	Otros	26	26
452	DIF180401402308	Celdas solares	12	12
453	DIF180401402310	Celdas solares	7	7
454	DIF180401402294	Celdas solares	3	3
455	DIF180401402298	Celdas solares	18	18
456	DIF16160200708217	Otros	1	1
457	DIF180401402300	Celdas solares	1	1
458	DIF18180101057935	Metros Cuadrados	1	264
459	DIF18180201089209	Otros	1	1
460	DIF18180101067589	Luminaria	1	1
461	DIF18180101066053	Otros	1	4
462	DIF18180101075477	Estudio de preinversión	1	1



No	FOLIO	UNIDAD DE MEDIDA	META	META MODIFICADA
463	DIF18180101077416	Otros	1	1
464	DIF18180201139667	Metros Cuadrados	1	10853
465	DIF18180201139247	Otros	1	1
466	DIF180401402312	Otros	6	6
467	DIF180401402329	Otros	6	6
468	DIF180401402337	Celdas solares	4	4
469	DIF18180201141614	Metros Cuadrados	1	1
470	DIF180401402430	Celdas solares	32	32
471	DIF180401402431	Celdas solares	14	14
472	DIF180401402432	Celdas solares	80	80
473	DIF180401402429	Celdas solares	1	1
474	DIF18180201140624	Otros	1	1
475	DIF16160200686203	Metros Cuadrados	1	1
476	DIF180401402427	Celdas solares	6	6
477	DIF180401402428	Celdas solares	72	72
478	DIF180401402433	Celdas solares	49	49
479	DIF17170100840354	Estudio de preinversión	1	1
480	DIF180401402350	Otros	3	3
481	DIF16160200708187	Otros	1	1
482	DIF180401402342	Celdas solares	18	18
483	DIF180401402343	Celdas solares	37	37
484	DIF180401402347	Otros	22	22
485	DIF18180201142798	Metros Cuadrados	1	19950
486	DIF18180101057929	Metros Cuadrados	1	1469
487	DIF18180101068336	Otros	1	5
488	DIF18180101068767	Metros Cuadrados	1	1
489	DIF18180101068582	Otros	1	11
490	DIF18180101068311	Otros	1	52
491	DIF17180101066092	Vehículos	1	139
492	DIF18180101065996	Otros	1	171415.21
493	DIF18180101068281	Metros Cuadrados	1	1057.12
494	DIF18180201089231	Piezas	1	1
495	DIF180401402370	Celdas solares	1	1
496	DIF180401402371	Otros	1	1
497	DIF180401402372	Celdas solares	16	16
498	DIF180401402373	Otros	2	2
499	DIF17170100839731	Estudio de preinversión	1	1
500	DIF18180101075895	Metros	1	120
501	DIF18180201089193	Otros	1	1
502	DIF180401402360	Celdas solares	25	25
503	DIF180401402364	Celdas solares	22	22
504	DIF180401402365	Otros	10	10



No	FOLIO	UNIDAD DE MEDIDA	META	META MODIFICADA
505	DIF180401402366	Otros	1	1
506	DIF180401402367	Celdas solares	3	3
507	DIF180401402368	Celdas solares	18	18
508	DIF180401402369	Otros	20	20
509	DIF16160200691696	Otros	1	1
510	DIF16160200691662	Piezas	1	1
511	DIF18180101067052	Kilómetro	1	279.93
512	DIF18180101065956	Otros	1	75
513	DIF18180101074455	Lote	1	1
514	DIF18180101073548	Otros	1	1
515	DIF18180101068635	Otros	1	1
516	DIF18180101068834	Otros	1	3
517	DIF17170100840362	Estudio de preinversión	1	1
518	DIF17170100839705	Estudio de preinversión	1	1
519	DIF17170100839724	Estudio de preinversión	1	1
520	DIF18180201089239	Metros Cuadrados	1	1
521	DIF18180101067583	Metros Cuadrados	1	1
522	DIF18180101076448	Metros	1	1
523	DIF18180101075489	Estudio de preinversión	1	1
524	DIF18180101066015	Metros Cuadrados	1	11250
525	DIF18180101066064	Otros	1	16
526	DIF18180101075158	Otros	1	1
527	DIF18180101075475	Estudio de preinversión	1	1
528	DIF18180101075479	Estudio de preinversión	1	1
529	DIF17170401041771	Metros Cuadrados	1	1
530	DIF18180101068357	Otros	1	1
531	DIF18180101068207	Otros	1	1
532	DIF18180101068342	Otros	1	8
533	DIF18180201139284	Otros	1	1
534	DIF18180201139674	Metros Cuadrados	1	13994.64
535	DIF18180101075996	Kilómetro	1	1.94
536	DIF180401402463	Celdas solares	82	82
537	DIF18180101068852	Otros	1	4
538	DIF18180101069341	Otros	1	62
539	DIF18180201089202	Otros	1	1
540	DIF18180101074555	Otros	1	1
541	DIF18180101068330	Otros	1	1
542	DIF18180101068503	Metros Cuadrados	1	200217
543	DIF18180101068684	Metros Cuadrados	1	1
544	DIF18180201142875	Otros	1	1
545	DIF18180201142794	Metros Cuadrados	1	19950
546	DIF18180201138055	Kilómetro	1	1



No	FOLIO	UNIDAD DE MEDIDA	META	META MODIFICADA
547	DIF180401402496	Celdas solares	28	28
548	DIF18180101073496	Metros Cuadrados	1	1
549	DIF18180101068674	Metros	1	1
550	DIF18180101073515	Otros	1	1
551	DIF18180101073525	Maquinaria y equipo	1	1
552	DIF180401402499	Otros	3	3
553	DIF18180101066044	Metros Cuadrados	1	137367
554	DIF18180101075962	Lote	1	1
555	DIF18180101077596	Otros	1	1
556	DIF18180201089220	Otros	1	1
557	DIF18180101073476	Otros	1	1
558	DIF18180101068812	Otros	1	1
559	DIF18180101068544	Luminaria	1	24418
560	DIF18180101068701	Otros	1	1
561	DIF18180101057976	Otros	1	1
562	DIF18180101075810	Otros	1	1
563	DIF180401402517	Celdas solares	19	19
564	DIF180401402519	Otros	2	2
565	DIF17170401048133	Metros Cuadrados	1	1
566	DIF18180101057923	Otros	1	1
567	DIF18180101057964	Metros Cuadrados	1	516
568	DIF18180101075882	Metros Cuadrados	1	1
569	DIF18180101075498	Estudio de preinversión	1	1
570	DIF18180201089518	Otros	1	214
571	DIF18180201089429	Metros Cuadrados	1	1
572	DIF18180201089206	Metros Cuadrados	1	580
573	DIF18180201090450	Metros Cuadrados	1	1
574	DIF00180201133945	Otros	1	1
575	DIF180401402777	Otros	10	10
576	DIF180401402597	Celdas solares	1	1
577	DIF180401402598	Celdas solares	1	1
578	DIF180401402599	Celdas solares	1	1
579	DIF180401402602	Celdas solares	1	1
580	DIF180401402607	Celdas solares	1	1
581	DIF180401402611	Otros	1	1
582	DIF180401402613	Celdas solares	2	2
583	DIF180401402616	Celdas solares	6	6
584	DIF17170100839687	Estudio de preinversión	1	1
585	DIF17170100839736	Estudio de preinversión	1	1
586	DIF180401402620	Otros	1	1
587	DIF18180101075919	Otros	1	0
588	DIF18180201137546	Otros	1	29





No	FOLIO	UNIDAD DE MEDIDA	META	META MODIFICADA
589	DIF180401402623	Celdas solares	11	11
590	DIF180401402618	Celdas solares	2	2
591	DIF180401402588	Celdas solares	1	1
592	DIF16160200655914	Metros Cuadrados	1	1
593	DIF180301289582	Otros	4	4
594	DIF180301289616	Celdas solares	42	42
595	DIF180301306243	Otros	1	1
596	DIF180301289637	Celdas solares	1	1
597	DIF180301289681	Otros	1	1
598	DIF180301304972	Piezas	1	1
599	DIF180301289711	Celdas solares	1	1
600	DIF180301289731	Otros	4	4
601	DIF180301289757	Celdas solares	16	16
602	DIF180301289759	Otros	16	16
603	DIF180301387786	Otros	4037	4037
604	DIF180301287550	Otros	1	1
605	DIF180301287560	Otros	1	1
606	DIF180301287561	Otros	1	1
607	DIF180301389598	Otros	4	2
608	DIF180301389611	Metros Cuadrados	103600	103600
609	DIF180301389621	Otros	0.77	0.77
610	DIF180301389718	Luminaria	45	45
611	DIF180401402628	Otros	2	2
612	DIF180401402633	Otros	7	7
613	DIF180401402641	Celdas solares	5	5
614	DIF180401402653	Celdas solares	1	1
615	DIF180401402771	Celdas solares	10	10
616	DIF180401402776	Celdas solares	9	9
617	DIF180301289086	Otros	1	1
618	DIF180301289089	Otros	1	1
619	DIF180301289097	Otros	1	1
620	DIF180301289098	Otros	1	1
621	DIF180401402870	Otros	55	55
622	DIF180401402883	Celdas solares	81	81
623	DIF180301303477	Vivienda	1	1
624	DIF180301303484	Otros	1	1
625	DIF180301303485	Vivienda	1	1
626	DIF180301303486	Otros	1	1
627	DIF180301303487	Celdas solares	1	1
628	DIF180301303495	Vivienda	1	1
629	DIF180301303496	Otros	1	1
630	DIF180301303497	Celdas solares	1	1



No	FOLIO	UNIDAD DE MEDIDA	META	META MODIFICADA
631	DIF180301303500	Vivienda	1	1
632	DIF180301303503	Otros	1	1
633	DIF180301303504	Vivienda	1	1
634	DIF180301305705	Metros lineales	1	1
635	DIF180301305735	Metros Cuadrados	1	1
636	DIF180301289103	Otros	1	1
637	DIF180301289105	Otros	1	1
638	DIF180301289108	Otros	1	1
639	DIF180301289127	Otros	1	1
640	DIF180301289131	Otros	1	1
641	DIF180301289138	Otros	1	1
642	DIF180301303505	Vivienda	1	1
643	DIF180301303507	Vivienda	1	1
644	DIF180301303509	Otros	1	1
645	DIF180301303510	Vivienda	1	1
646	DIF180301303511	Vivienda	1	1
647	DIF180301303512	Celdas solares	1	1
648	DIF180301303513	Otros	1	1
649	DIF180301303515	Celdas solares	1	1
650	DIF180301305752	Metros Cuadrados	1	1
651	DIF180301305761	Metros Cuadrados	1	1
652	DIF180301305778	Piezas	1	1
653	DIF180301305787	Otros	1	1
654	DIF180301289140	Otros	1	1
655	DIF180301289142	Otros	1	1
656	DIF180301305820	Metros Cuadrados	1	1
657	DIF180301305829	Metros Cuadrados	1	1
658	DIF180301305830	Metros Cuadrados	1	1
659	DIF180301289544	Otros	106	106
660	DIF180301289545	Otros	11	11
661	DIF180301289554	Celdas solares	7	7
662	DIF180301305884	Otros	1	1
663	DIF180301305890	Metros Cuadrados	1	1
664	DIF180301289473	Otros	73	73
665	DIF180301289474	Celdas solares	88	88
666	DIF180401403540	Otros	1	1
667	DIF180301400197	Otros	4.17	4.17
668	DIF180301305911	Otros	1	1
669	DIF180301289480	Otros	88	88
670	DIF180301289482	Celdas solares	69	69
671	DIF180301289483	Celdas solares	94	94
672	DIF180301289487	Celdas solares	21	21



No	FOLIO	UNIDAD DE MEDIDA	META	META MODIFICADA
673	DIF180301289488	Otros	17	17
674	DIF180301289489	Otros	1	1
675	DIF180301289493	Celdas solares	4	4
676	DIF180301289496	Celdas solares	76	76
677	DIF180301289498	Celdas solares	20	20
678	DIF180301289499	Celdas solares	68	68
679	DIF180301289504	Celdas solares	1	1
680	DIF180301289505	Celdas solares	40	40
681	DIF180301289506	Otros	12	12
682	DIF180301289507	Otros	1	1
683	DIF180301289510	Celdas solares	97	97
684	DIF180301289511	Celdas solares	27	27
685	DIF180301289515	Celdas solares	2	2
686	DIF180301289516	Otros	4	4
687	DIF180301289517	Celdas solares	9	9
688	DIF180301289521	Otros	10	10
689	DIF180301289522	Celdas solares	10	10
690	DIF180301289523	Otros	39	39
691	DIF180301289525	Celdas solares	39	39
692	DIF180301289530	Otros	3	3
693	DIF180301289531	Celdas solares	10	10
694	DIF180301289535	Celdas solares	37	37
695	DIF180301289539	Otros	4	4
696	DIF180301289541	Celdas solares	80	80
697	DIF180301289547	Celdas solares	2	2
698	DIF180301289550	Celdas solares	2	2
699	DIF180301289551	Celdas solares	2	2
700	DIF180301289557	Otros	7	7
701	DIF180301289561	Otros	14	14
702	DIF180301289562	Otros	4	4
703	DIF180301289564	Otros	13	13
704	DIF180301289579	Celdas solares	15	15
705	DIF180301289580	Otros	15	15
706	DIF180301289581	Otros	1	1
707	DIF180301289467	Celdas solares	1	1
708	DIF180301390294	Metros	117	117
709	DIF180301289484	Otros	41	41
710	DIF180301289485	Celdas solares	59	59
711	DIF180301289486	Otros	6	6
712	DIF180301289490	Otros	83	83
713	DIF180301289492	Celdas solares	35	35
714	DIF180301289494	Otros	57	57



No	FOLIO	UNIDAD DE MEDIDA	META	META MODIFICADA
715	DIF180301289495	Otros	59	59
716	DIF180301289497	Celdas solares	4	4
717	DIF180301289500	Otros	3	3
718	DIF180301289501	Celdas solares	7	7
719	DIF180301289502	Celdas solares	3	3
720	DIF180301289503	Otros	7	7
721	DIF180301289508	Otros	40	40
722	DIF180301289509	Celdas solares	12	12
723	DIF180301289512	Otros	27	27
724	DIF180301289513	Otros	20	20
725	DIF180301289514	Celdas solares	16	16
726	DIF180301289518	Otros	2	2
727	DIF180301289519	Otros	9	9
728	DIF180301289520	Celdas solares	9	9
729	DIF180301289524	Celdas solares	28	28
730	DIF180301289526	Otros	28	28
731	DIF180301289527	Otros	28	28
732	DIF180301287501	Otros	1	1
733	DIF180301287460	Otros	1	1
734	DIF180301287490	Otros	1	1
735	DIF180301289528	Otros	10	10
736	DIF180301289534	Celdas solares	1	1
737	DIF180301289536	Otros	9	9
738	DIF180301289537	Otros	52	52
739	DIF180301289538	Otros	1	1
740	DIF180301289540	Celdas solares	3	3
741	DIF180301289542	Otros	3	3
742	DIF180301289546	Celdas solares	11	11
743	DIF180301289548	Celdas solares	9	9
744	DIF180301289552	Celdas solares	6	6
745	DIF180301289555	Otros	2	2
746	DIF180301289556	Otros	6	6
747	DIF180301289558	Otros	2	2
748	DIF180301289559	Celdas solares	14	14
749	DIF180301289560	Celdas solares	4	4
750	DIF180301289563	Celdas solares	12	12
751	DIF180301289578	Celdas solares	1	1
752	DIF180301308276	Metros lineales	160	0
753	DIF180301287500	Otros	1	1
754	DIF180301287513	Otros	1	1
755	DIF180301287522	Otros	1	1
756	DIF180301287526	Otros	1	1



No	FOLIO	UNIDAD DE MEDIDA	META	META MODIFICADA
757	DIF180301287528	Otros	1	1
758	DIF180301287532	Otros	1	1
759	DIF180301287536	Otros	1	1
760	DIF180301289651	Otros	1	1
761	DIF180301308297	Metros lineales	200	0
762	DIF180301289136	Otros	1	1
763	DIF180301308315	Metros lineales	80	0
764	DIF180301308341	Metros lineales	270	0
765	DIF180301308353	Metros lineales	400	0
766	DIF180301391965	Metros Cuadrados	2	2
767	DIF180401443844	Metros Cuadrados	1	1
768	DIF180301308368	Metros lineales	160	0
769	DIF180301308375	Metros lineales	120	0
770	DIF180301308401	Metros lineales	1500	0
771	DIF180301308406	Metros lineales	455	0
772	DIF180301308413	Metros lineales	150	0
773	DIF180301308418	Metros lineales	240	0
774	DIF180301308432	Metros lineales	2000	0
775	DIF180401403545	Otros	1	1
776	DIF180301313010	Piezas	1	1
777	DIF180301313014	Piezas	1	1
778	DIF180301313015	Piezas	1	1
779	DIF180301313090	Vivienda	2	1
780	DIF180301289101	Otros	1	1
781	DIF180301289112	Otros	1	1
782	DIF180301289113	Otros	1	1
783	DIF180301289120	Otros	1	1
784	DIF180301289125	Otros	1	1
785	DIF180301387542	Otros	1	1
786	DIF180301313330	Piezas	1	1
787	DIF180301313350	Piezas	1	1
788	DIF180301313355	Piezas	1	1
789	DIF180301313358	Vivienda	1	1
790	DIF180301313359	Otros	1	1
791	DIF180301389616	Otros	1	1
792	DIF180301389661	Metros lineales	6800	2122
793	DIF180301389677	Otros	2.46	2.46
794	DIF180301308329	Metros lineales	100	0
795	DIF180301305857	Metros lineales	1	1
796	DIF180301308360	Metros lineales	200	0
797	DIF180301308383	Metros lineales	485	0
798	DIF180301305869	Metros lineales	1	1



No	FOLIO	UNIDAD DE MEDIDA	META	META MODIFICADA
799	DIF180301305917	Metros Cuadrados	1	1
800	DIF180301308421	Metros lineales	3300	0
801	DIF180301308425	Metros lineales	150	0
802	DIF180301308427	Metros lineales	1000	0
803	DIF180301305966	Metros Cuadrados	1	1
804	DIF180301308831	Metros lineales	142	142
805	DIF180301287482	Otros	1	1
806	DIF180301287539	Otros	1	1
807	DIF180301287548	Otros	1	1
808	DIF180301313319	Piezas	1	1
809	DIF180301313344	Piezas	1	1
810	DIF180301313354	Vivienda	1	1
811	DIF180301313361	Celdas solares	1	1
812	DIF180301313364	Piezas	1	1
813	DIF180301313370	Piezas	1	1
814	DIF180301313564	Vivienda	1	1
815	DIF180301313598	Vivienda	1	1
816	DIF180301289160	Celdas solares	23	23
817	DIF180301305798	Metros lineales	1	1
818	DIF180301303478	Vivienda	1	1
819	DIF180301303479	Vivienda	1	1
820	DIF180301303480	Celdas solares	1	1
821	DIF180301303481	Otros	1	1
822	DIF180301303482	Vivienda	1	1
823	DIF180301303483	Vivienda	1	1
824	DIF180301303488	Vivienda	1	1
825	DIF180301303489	Otros	1	1
826	DIF180301303490	Vivienda	1	1
827	DIF180301303491	Vivienda	1	1
828	DIF180301303492	Otros	1	1
829	DIF180301303493	Vivienda	1	1
830	DIF180301303494	Vivienda	1	1
831	DIF180301303498	Otros	1	1
832	DIF180301303516	Otros	1	1
833	DIF180301303518	Otros	1	1
834	DIF180301384980	Otros	1	1
835	DIF180301305047	Piezas	1	1
836	DIF180301287476	Otros	1	1
837	DIF180301287541	Otros	1	1
838	DIF180301287546	Otros	1	1
839	DIF180301287553	Otros	1	1
840	DIF180301287554	Otros	1	1



No	FOLIO	UNIDAD DE MEDIDA	META	META MODIFICADA
841	DIF180301287565	Otros	1	1
842	DIF180301289453	Celdas solares	10	10
843	DIF180301289468	Celdas solares	2	2
844	DIF180301289469	Celdas solares	3	3
845	DIF180301289529	Celdas solares	4	4
846	DIF180301289549	Otros	10	10
847	DIF180301289553	Otros	2	2
848	DIF180301289671	Celdas solares	1	1
849	DIF180301289765	Otros	15	15
850	DIF180301289706	Otros	1	1
851	DIF180301289720	Celdas solares	4	4
852	DIF180301303949	Piezas	70	70
853	DIF180301289763	Celdas solares	15	15
854	DIF180301393239	Metros	2490	2490
855	DIF180301305654	Metros Cuadrados	1	1
856	DIF180301305655	Otros	1	1
857	DIF180301305708	Metros Cuadrados	1	1
858	DIF180301305713	Metros Cuadrados	1	1
859	DIF180301305728	Metros Cuadrados	1	1
860	DIF180301305764	Metros Cuadrados	1	1
861	DIF180301305767	Metros Cuadrados	1	1
862	DIF180301323537	Piezas	27	27
863	DIF180301323548	Celdas solares	25	30
864	DIF180301315750	Piezas	1	1
865	DIF180301315752	Piezas	1	1
866	DIF180301315776	Piezas	1	1
867	DIF180301315786	Piezas	1	1
868	DIF180301317790	Vivienda	1	1
869	DIF180301318833	Vivienda	1	1
870	DIF180301318837	Otros	1	1
871	DIF180301318841	Otros	1	1
872	DIF180301318842	Vivienda	1	1
873	DIF180301318849	Vivienda	1	1
874	DIF180301318850	Vivienda	1	1
875	DIF180301318858	Vivienda	1	1
876	DIF180301318859	Otros	1	1
877	DIF180301318861	Vivienda	1	1
878	DIF180301318873	Otros	1	1
879	DIF180301318874	Celdas solares	1	1
880	DIF180301318878	Vivienda	1	1
881	DIF180301318882	Otros	1	1
882	DIF180301318885	Vivienda	1	1





No	FOLIO	UNIDAD DE MEDIDA	META	META MODIFICADA
883	DIF180301318888	Otros	1	1
884	DIF180301318889	Celdas solares	1	1
885	DIF180301318890	Vivienda	1	1
886	DIF180301318891	Otros	1	1
887	DIF180301318893	Vivienda	1	1
888	DIF180301319870	Piezas	1	1
889	DIF180301323567	Celdas solares	33	32
890	DIF180301325593	Metros Cuadrados	1	1
891	DIF180301316276	Celdas solares	1	1
892	DIF180301316312	Celdas solares	1	1
893	DIF180301316316	Celdas solares	1	1
894	DIF180301316318	Celdas solares	1	1
895	DIF180301316319	Celdas solares	1	1
896	DIF180301316322	Celdas solares	1	1
897	DIF180301317826	Vivienda	1	1
898	DIF180301317829	Vivienda	1	1
899	DIF180301317830	Otros	1	1
900	DIF180301317837	Otros	1	1
901	DIF180301318894	Otros	1	1
902	DIF180301318895	Celdas solares	1	1
903	DIF180301318906	Vivienda	1	1
904	DIF180301318907	Otros	1	1
905	DIF180301318908	Vivienda	1	1
906	DIF180301318909	Otros	1	1
907	DIF180301318910	Celdas solares	1	1
908	DIF180301318911	Vivienda	1	1
909	DIF180301318913	Vivienda	1	1
910	DIF180301318914	Vivienda	1	1
911	DIF180301318921	Otros	1	1
912	DIF180301318924	Vivienda	1	1
913	DIF180301318925	Vivienda	1	1
914	DIF180301318927	Celdas solares	1	1
915	DIF180301318929	Otros	1	1
916	DIF180301318933	Otros	1	1
917	DIF180301318934	Celdas solares	1	1
918	DIF180301318935	Vivienda	1	1
919	DIF180301318937	Otros	1	1
920	DIF180301314976	Otros	1	1
921	DIF180301316027	Celdas solares	1	1
922	DIF180301316191	Celdas solares	1	1
923	DIF180301316193	Celdas solares	1	1
924	DIF180301316298	Celdas solares	1	1



No	FOLIO	UNIDAD DE MEDIDA	META	META MODIFICADA
925	DIF180301316464	Celdas solares	1	1
926	DIF180301316336	Celdas solares	1	1
927	DIF180301316337	Celdas solares	1	1
928	DIF180301316340	Celdas solares	1	1
929	DIF180301316341	Celdas solares	1	1
930	DIF180301316347	Celdas solares	1	1
931	DIF180301316348	Celdas solares	1	1
932	DIF180301316359	Celdas solares	1	1
933	DIF180301316378	Celdas solares	1	1
934	DIF180301318945	Vivienda	1	1
935	DIF180301318951	Otros	1	1
936	DIF180301318954	Otros	1	1
937	DIF180301318957	Otros	1	1
938	DIF180301318960	Otros	1	1
939	DIF180301318961	Celdas solares	1	1
940	DIF180301318967	Otros	1	1
941	DIF180301318971	Vivienda	1	1
942	DIF180301318975	Celdas solares	1	1
943	DIF180301318978	Vivienda	1	1
944	DIF180301318979	Vivienda	1	1
945	DIF180301318980	Otros	1	1
946	DIF180301318981	Celdas solares	1	1
947	DIF180301318987	Otros	1	1
948	DIF180301318989	Vivienda	1	1
949	DIF180301318991	Otros	1	1
950	DIF180301318992	Vivienda	1	1
951	DIF180301318993	Otros	1	1
952	DIF180301318994	Celdas solares	1	1
953	DIF180301318995	Vivienda	1	1
954	DIF180301318996	Vivienda	1	1
955	DIF180301318998	Vivienda	1	1
956	DIF180301319000	Celdas solares	1	1
957	DIF180301316626	Celdas solares	1	1
958	DIF180301316629	Celdas solares	1	1
959	DIF180301316632	Celdas solares	1	1
960	DIF180301316633	Celdas solares	1	1
961	DIF180301316639	Celdas solares	1	1
962	DIF180301316641	Celdas solares	1	1
963	DIF180301316643	Celdas solares	1	1
964	DIF180301316644	Celdas solares	1	1
965	DIF180301316672	Celdas solares	1	1
966	DIF180301316400	Celdas solares	1	1



No	FOLIO	UNIDAD DE MEDIDA	META	META MODIFICADA
967	DIF180301316403	Celdas solares	1	1
968	DIF180301316405	Celdas solares	1	1
969	DIF180301316411	Celdas solares	1	1
970	DIF180301316420	Celdas solares	1	1
971	DIF180301316429	Celdas solares	1	1
972	DIF180301319003	Otros	1	1
973	DIF180301319007	Celdas solares	1	1
974	DIF180301319014	Vivienda	1	1
975	DIF180301319017	Vivienda	1	1
976	DIF180301319018	Vivienda	1	1
977	DIF180301319019	Otros	1	1
978	DIF180301319021	Vivienda	1	1
979	DIF180301319024	Vivienda	1	1
980	DIF180301319026	Celdas solares	1	1
981	DIF180301319027	Otros	1	1
982	DIF180301319028	Vivienda	1	1
983	DIF180301319030	Vivienda	1	1
984	DIF180301319031	Vivienda	1	1
985	DIF180301319032	Otros	1	1
986	DIF180301319033	Celdas solares	1	1
987	DIF180301319034	Vivienda	1	1
988	DIF180301319037	Vivienda	1	1
989	DIF180301319041	Vivienda	1	1
990	DIF180301319042	Otros	1	1
991	DIF180301319043	Vivienda	1	1
992	DIF180301319044	Vivienda	1	1
993	DIF180301319050	Vivienda	1	1
994	DIF180301319051	Otros	1	1
995	DIF180301319053	Vivienda	1	1
996	DIF180301319054	Otros	1	1
997	DIF180301316674	Celdas solares	1	1
998	DIF180301316675	Celdas solares	1	1
999	DIF180301316676	Celdas solares	1	1
1000	DIF180301316878	Celdas solares	1	1
1001	DIF180301316883	Celdas solares	1	1
1002	DIF180301316886	Celdas solares	1	1
1003	DIF180301317168	Celdas solares	1	1
1004	DIF180301317388	Celdas solares	1	1
1005	DIF180301317394	Celdas solares	1	1
1006	DIF180301314938	Vivienda	1	1
1007	DIF180301314945	Otros	1	1
1008	DIF180301314948	Vivienda	1	1



No	FOLIO	UNIDAD DE MEDIDA	META	META MODIFICADA
1009	DIF180301314951	Vivienda	1	1
1010	DIF180301314987	Otros	1	1
1011	DIF180301314990	Otros	1	1
1012	DIF180301316445	Celdas solares	1	1
1013	DIF180301316481	Celdas solares	1	1
1014	DIF180301316482	Celdas solares	1	1
1015	DIF180301316495	Celdas solares	1	1
1016	DIF180301316502	Celdas solares	1	1
1017	DIF180301316503	Celdas solares	1	1
1018	DIF180301319055	Vivienda	1	1
1019	DIF180301319057	Otros	1	1
1020	DIF180301319058	Celdas solares	1	1
1021	DIF180301319061	Vivienda	1	1
1022	DIF180301319065	Celdas solares	1	1
1023	DIF180301319066	Vivienda	1	1
1024	DIF180301319067	Otros	1	1
1025	DIF180301319068	Vivienda	1	1
1026	DIF180301319070	Otros	1	1
1027	DIF180301319071	Celdas solares	1	1
1028	DIF180301319075	Vivienda	1	1
1029	DIF180301319076	Vivienda	1	1
1030	DIF180301319078	Otros	1	1
1031	DIF180301319079	Otros	1	1
1032	DIF180301319082	Vivienda	1	1
1033	DIF180301319084	Celdas solares	1	1
1034	DIF180301319086	Vivienda	1	1
1035	DIF180301319088	Vivienda	1	1
1036	DIF180301319089	Otros	1	1
1037	DIF180301319090	Celdas solares	1	1
1038	DIF180301319093	Otros	1	1
1039	DIF180301319095	Otros	1	1
1040	DIF180301319096	Celdas solares	1	1
1041	DIF180301319097	Vivienda	1	1
1042	DIF180301320419	Vivienda	1	1
1043	DIF180301320420	Celdas solares	1	1
1044	DIF180301320422	Otros	1	1
1045	DIF180301320424	Vivienda	1	1
1046	DIF180301320428	Vivienda	1	1
1047	DIF180301320437	Vivienda	1	1
1048	DIF180301320441	Vivienda	1	1
1049	DIF180301320443	Vivienda	1	1
1050	DIF180301320447	Celdas solares	1	1



No	FOLIO	UNIDAD DE MEDIDA	META	META MODIFICADA
1051	DIF180301314998	Vivienda	1	1
1052	DIF180301315008	Vivienda	1	1
1053	DIF180301315010	Celdas solares	1	1
1054	DIF180301315011	Otros	1	1
1055	DIF180301315015	Vivienda	1	1
1056	DIF180301315036	Piezas	1	1
1057	DIF180301315039	Piezas	1	1
1058	DIF180301315041	Piezas	1	1
1059	DIF180301315046	Piezas	1	1
1060	DIF180301315048	Piezas	1	1
1061	DIF180301315049	Piezas	1	1
1062	DIF180301315051	Piezas	1	1
1063	DIF180301315052	Piezas	1	1
1064	DIF180301319099	Vivienda	1	1
1065	DIF180301319100	Vivienda	1	1
1066	DIF180301319103	Vivienda	1	1
1067	DIF180301319105	Vivienda	1	1
1068	DIF180301319106	Vivienda	1	1
1069	DIF180301319107	Otros	1	1
1070	DIF180301319114	Celdas solares	1	1
1071	DIF180301319117	Vivienda	1	1
1072	DIF180301319119	Otros	1	1
1073	DIF180301319121	Vivienda	1	1
1074	DIF180301319124	Vivienda	1	1
1075	DIF180301319126	Celdas solares	1	1
1076	DIF180301319130	Vivienda	1	1
1077	DIF180301319131	Otros	1	1
1078	DIF180301319134	Otros	1	1
1079	DIF180301319136	Vivienda	1	1
1080	DIF180301319137	Otros	1	1
1081	DIF180301319138	Celdas solares	1	1
1082	DIF180301319143	Vivienda	1	1
1083	DIF180301319144	Otros	1	1
1084	DIF180301319151	Otros	1	1
1085	DIF180301319152	Celdas solares	1	1
1086	DIF180301319157	Otros	1	1
1087	DIF180301318522	Vivienda	1	1
1088	DIF180301318523	Otros	1	1
1089	DIF180301318586	Otros	1	1
1090	DIF180301318587	Celdas solares	1	1
1091	DIF180301315055	Piezas	1	1
1092	DIF180301315056	Piezas	1	1



No	FOLIO	UNIDAD DE MEDIDA	META	META MODIFICADA
1093	DIF180301315060	Piezas	1	1
1094	DIF180301315062	Vivienda	1	1
1095	DIF180301315063	Piezas	1	1
1096	DIF180301315064	Piezas	1	1
1097	DIF180301315066	Piezas	1	1
1098	DIF180301315068	Piezas	1	1
1099	DIF180301315069	Otros	1	1
1100	DIF180301315070	Piezas	1	1
1101	DIF180301315072	Celdas solares	1	1
1102	DIF180301315078	Otros	1	1
1103	DIF180301315080	Otros	1	1
1104	DIF180301315082	Vivienda	2	1
1105	DIF180301315084	Vivienda	1	1
1106	DIF180301315086	Celdas solares	1	1
1107	DIF180301315088	Vivienda	2	1
1108	DIF180301315092	Celdas solares	1	1
1109	DIF180301315094	Vivienda	2	1
1110	DIF180301315095	Vivienda	1	1
1111	DIF180301315097	Otros	1	1
1112	DIF180301315099	Otros	1	1
1113	DIF180301316653	Celdas solares	1	1
1114	DIF180301316678	Celdas solares	1	1
1115	DIF180301316683	Celdas solares	1	1
1116	DIF180301316691	Celdas solares	1	1
1117	DIF180301316695	Celdas solares	1	1
1118	DIF180301316696	Celdas solares	1	1
1119	DIF180301316697	Celdas solares	1	1
1120	DIF180301316699	Celdas solares	1	1
1121	DIF180301316728	Celdas solares	1	1
1122	DIF180301316732	Celdas solares	1	1
1123	DIF180301316734	Celdas solares	1	1
1124	DIF180301316736	Celdas solares	1	1
1125	DIF180301316741	Celdas solares	1	1
1126	DIF180301318775	Vivienda	1	1
1127	DIF180301318776	Vivienda	1	1
1128	DIF180301318779	Otros	1	1
1129	DIF180301318782	Celdas solares	1	1
1130	DIF180301318788	Vivienda	1	1
1131	DIF180301318871	Otros	1	1
1132	DIF180301318943	Vivienda	1	1
1133	DIF180301318976	Vivienda	1	1
1134	DIF180301318977	Otros	1	1



No	FOLIO	UNIDAD DE MEDIDA	META	META MODIFICADA
1135	DIF180301318982	Otros	1	1
1136	DIF180301318986	Vivienda	1	1
1137	DIF180301318988	Celdas solares	1	1
1138	DIF180301319155	Vivienda	1	1
1139	DIF180301319156	Vivienda	1	1
1140	DIF180301320520	Metros lineales	1	1
1141	DIF180301315160	Piezas	1	1
1142	DIF180301316744	Celdas solares	1	1
1143	DIF180301316745	Celdas solares	1	1
1144	DIF180301316758	Celdas solares	1	1
1145	DIF180301316759	Celdas solares	1	1
1146	DIF180301316764	Celdas solares	1	1
1147	DIF180301316770	Celdas solares	1	1
1148	DIF180301316771	Celdas solares	1	1
1149	DIF180301316773	Celdas solares	1	1
1150	DIF180301316774	Celdas solares	1	1
1151	DIF180301316777	Celdas solares	1	1
1152	DIF180301316778	Celdas solares	1	1
1153	DIF180301316781	Celdas solares	1	1
1154	DIF180301316783	Celdas solares	1	1
1155	DIF180301316784	Celdas solares	1	1
1156	DIF180301316798	Celdas solares	1	1
1157	DIF180301316805	Celdas solares	1	1
1158	DIF180301316815	Celdas solares	1	1
1159	DIF180301316816	Celdas solares	1	1
1160	DIF180301316817	Celdas solares	1	1
1161	DIF180301319191	Metros Cuadrados	1	1
1162	DIF180301384968	Kilómetro	7.76	7.76
1163	DIF180301315167	Piezas	1	1
1164	DIF180301315168	Piezas	1	1
1165	DIF180301315174	Piezas	1	1
1166	DIF180301315177	Piezas	1	1
1167	DIF180301315179	Piezas	1	1
1168	DIF180301315192	Piezas	1	1
1169	DIF180301315199	Piezas	1	1
1170	DIF180301315202	Piezas	1	1
1171	DIF180301315206	Piezas	1	1
1172	DIF180301315211	Piezas	1	1
1173	DIF180301315214	Piezas	1	1
1174	DIF180301315219	Piezas	1	1
1175	DIF180301315230	Piezas	1	1
1176	DIF180301316819	Celdas solares	1	1





No	FOLIO	UNIDAD DE MEDIDA	META	META MODIFICADA
1177	DIF180301316820	Celdas solares	1	1
1178	DIF180301316822	Celdas solares	1	1
1179	DIF180301316823	Celdas solares	1	1
1180	DIF180301316824	Celdas solares	1	1
1181	DIF180301316825	Celdas solares	1	1
1182	DIF180301316827	Celdas solares	1	1
1183	DIF180301316828	Celdas solares	1	1
1184	DIF180301316830	Celdas solares	1	1
1185	DIF180301316834	Celdas solares	1	1
1186	DIF180301316842	Celdas solares	1	1
1187	DIF180301316844	Celdas solares	1	1
1188	DIF180301316846	Celdas solares	1	1
1189	DIF180301316848	Celdas solares	1	1
1190	DIF180301316849	Celdas solares	1	1
1191	DIF180301316850	Celdas solares	1	1
1192	DIF180301316855	Celdas solares	1	1
1193	DIF180301316856	Celdas solares	1	1
1194	DIF180301316859	Celdas solares	1	1
1195	DIF180301316863	Celdas solares	1	1
1196	DIF180301316869	Celdas solares	1	1
1197	DIF180301316870	Celdas solares	1	1
1198	DIF180301316871	Celdas solares	1	1
1199	DIF180301316873	Celdas solares	1	1
1200	DIF180301319350	Otros	1	1
1201	DIF180301315234	Piezas	1	1
1202	DIF180301315236	Piezas	1	1
1203	DIF180301315244	Piezas	1	1
1204	DIF180301315248	Piezas	1	1
1205	DIF180301315251	Piezas	1	1
1206	DIF180301315254	Piezas	1	1
1207	DIF180301315259	Piezas	1	1
1208	DIF180301315270	Piezas	1	1
1209	DIF180301315276	Piezas	1	1
1210	DIF180301315280	Piezas	1	1
1211	DIF180301315282	Piezas	1	1
1212	DIF180301316874	Celdas solares	1	1
1213	DIF180301316879	Celdas solares	1	1
1214	DIF180301316881	Celdas solares	1	1
1215	DIF180301316884	Celdas solares	1	1
1216	DIF180301316885	Celdas solares	1	1
1217	DIF180301316887	Celdas solares	1	1
1218	DIF180301316888	Celdas solares	1	1



No	FOLIO	UNIDAD DE MEDIDA	META	META MODIFICADA
1219	DIF180301316890	Celdas solares	1	1
1220	DIF180301316892	Celdas solares	1	1
1221	DIF180301316894	Celdas solares	1	1
1222	DIF180301316900	Celdas solares	1	1
1223	DIF180301316901	Celdas solares	1	1
1224	DIF180301316902	Celdas solares	1	1
1225	DIF180301316903	Celdas solares	1	1
1226	DIF180301316905	Celdas solares	1	1
1227	DIF180301316906	Celdas solares	1	1
1228	DIF180301316908	Celdas solares	1	1
1229	DIF180301316910	Celdas solares	1	1
1230	DIF180301316912	Celdas solares	1	1
1231	DIF180301316915	Celdas solares	1	1
1232	DIF180301316921	Celdas solares	1	1
1233	DIF180301316924	Celdas solares	1	1
1234	DIF180301316925	Celdas solares	1	1
1235	DIF180301316930	Celdas solares	1	1
1236	DIF180301316931	Celdas solares	1	1
1237	DIF180301316932	Celdas solares	1	1
1238	DIF180301316933	Celdas solares	1	1
1239	DIF180301318391	Vivienda	1	1
1240	DIF180301318396	Vivienda	1	1
1241	DIF180301318397	Metros lineales	400	400
1242	DIF180301318404	Celdas solares	1	1
1243	DIF180301318408	Otros	1	1
1244	DIF180301318436	Otros	1	1
1245	DIF180301319446	Piezas	1	1
1246	DIF180301315384	Piezas	1	1
1247	DIF180301315394	Piezas	1	1
1248	DIF180301315404	Piezas	1	1
1249	DIF180301315406	Piezas	1	1
1250	DIF180301316935	Celdas solares	1	1
1251	DIF180301316942	Celdas solares	1	1
1252	DIF180301316945	Celdas solares	1	1
1253	DIF180301316946	Celdas solares	1	1
1254	DIF180301316948	Celdas solares	1	1
1255	DIF180301316984	Celdas solares	1	1
1256	DIF180301316985	Celdas solares	1	1
1257	DIF180301316988	Celdas solares	1	1
1258	DIF180301316989	Celdas solares	1	1
1259	DIF180301317010	Celdas solares	1	1
1260	DIF180301317012	Celdas solares	1	1



No	FOLIO	UNIDAD DE MEDIDA	META	META MODIFICADA
1261	DIF180301317020	Celdas solares	1	1
1262	DIF180301318464	Vivienda	1	1
1263	DIF180301318465	Vivienda	1	1
1264	DIF180301318474	Otros	1	1
1265	DIF180301318481	Vivienda	1	1
1266	DIF180301318489	Vivienda	1	1
1267	DIF180301319490	Piezas	1	1
1268	DIF180301319498	Piezas	1	1
1269	DIF180301319500	Piezas	1	1
1270	DIF180301319509	Piezas	1	1
1271	DIF180301319525	Piezas	1	1
1272	DIF180301319526	Piezas	1	1
1273	DIF180301319535	Piezas	1	1
1274	DIF180301319536	Piezas	1	1
1275	DIF180301319460	Piezas	1	1
1276	DIF180301319466	Piezas	1	1
1277	DIF180301319469	Piezas	1	1
1278	DIF180301319940	Metros Cuadrados	1	1
1279	DIF180301315421	Piezas	1	1
1280	DIF180301317024	Celdas solares	1	1
1281	DIF180301317025	Celdas solares	1	1
1282	DIF180301317038	Celdas solares	1	1
1283	DIF180301317043	Celdas solares	1	1
1284	DIF180301317056	Celdas solares	1	1
1285	DIF180301317063	Celdas solares	1	1
1286	DIF180301317085	Celdas solares	1	1
1287	DIF180301318493	Otros	1	1
1288	DIF180301318502	Otros	1	1
1289	DIF180301318503	Celdas solares	1	1
1290	DIF180301318505	Vivienda	1	1
1291	DIF180301318507	Otros	1	1
1292	DIF180301318508	Vivienda	1	1
1293	DIF180301318509	Vivienda	1	1
1294	DIF180301318514	Otros	1	1
1295	DIF180301318515	Celdas solares	1	1
1296	DIF180301318521	Vivienda	1	1
1297	DIF180301318533	Otros	1	1
1298	DIF180301318539	Celdas solares	1	1
1299	DIF180301319588	Piezas	1	1
1300	DIF180301319948	Vivienda	1	1
1301	DIF180301319949	Celdas solares	1	1
1302	DIF180301319950	Vivienda	1	1



No	FOLIO	UNIDAD DE MEDIDA	META	META MODIFICADA
1303	DIF180301319952	Vivienda	1	1
1304	DIF180301319953	Vivienda	1	1
1305	DIF180301319956	Vivienda	1	1
1306	DIF180301319957	Otros	1	1
1307	DIF180301319959	Vivienda	1	1
1308	DIF180301319962	Vivienda	1	1
1309	DIF180301319963	Celdas solares	1	1
1310	DIF180301319966	Vivienda	1	1
1311	DIF180301319967	Otros	1	1
1312	DIF180301319971	Celdas solares	1	1
1313	DIF180301319975	Otros	1	1
1314	DIF180301319977	Vivienda	1	1
1315	DIF180301319979	Vivienda	1	1
1316	DIF180301319980	Otros	1	1
1317	DIF180301319981	Otros	1	1
1318	DIF180301319983	Vivienda	1	1
1319	DIF180301319984	Celdas solares	1	1
1320	DIF180301319986	Vivienda	1	1
1321	DIF180301319987	Otros	1	1
1322	DIF180301319988	Vivienda	1	1
1323	DIF180301319989	Celdas solares	1	1
1324	DIF180301317090	Celdas solares	1	1
1325	DIF180301317100	Celdas solares	1	1
1326	DIF180301317102	Celdas solares	1	1
1327	DIF180301317118	Celdas solares	1	1
1328	DIF180301317130	Celdas solares	1	1
1329	DIF180301317143	Celdas solares	1	1
1330	DIF180301317147	Celdas solares	1	1
1331	DIF180301317151	Celdas solares	1	1
1332	DIF180301318546	Otros	1	1
1333	DIF180301318555	Otros	1	1
1334	DIF180301318570	Otros	1	1
1335	DIF180301318608	Vivienda	1	1
1336	DIF180301318609	Vivienda	1	1
1337	DIF180301318612	Otros	1	1
1338	DIF180301318618	Otros	1	1
1339	DIF180301318621	Vivienda	1	1
1340	DIF180301318627	Otros	1	1
1341	DIF180301318631	Vivienda	1	1
1342	DIF180301318641	Celdas solares	1	1
1343	DIF180301319601	Piezas	1	1
1344	DIF180301319603	Piezas	1	1



No	FOLIO	UNIDAD DE MEDIDA	META	META MODIFICADA
1345	DIF180301319612	Piezas	1	1
1346	DIF180301319622	Piezas	1	1
1347	DIF180301319627	Piezas	1	1
1348	DIF180301319630	Piezas	1	1
1349	DIF180301319635	Piezas	1	1
1350	DIF180301319639	Piezas	1	1
1351	DIF180301319643	Piezas	1	1
1352	DIF180301319991	Otros	1	1
1353	DIF180301319994	Vivienda	1	1
1354	DIF180301319995	Vivienda	1	1
1355	DIF180301319996	Celdas solares	1	1
1356	DIF180301319997	Otros	1	1
1357	DIF180301319999	Otros	1	1
1358	DIF180301320004	Vivienda	1	1
1359	DIF180301320005	Otros	1	1
1360	DIF180301320008	Vivienda	1	1
1361	DIF180301320009	Vivienda	1	1
1362	DIF180301320010	Otros	1	1
1363	DIF180301320012	Vivienda	1	1
1364	DIF180301320013	Celdas solares	1	1
1365	DIF180301320015	Vivienda	1	1
1366	DIF180301320016	Otros	1	1
1367	DIF180301320019	Celdas solares	1	1
1368	DIF180301320023	Celdas solares	1	1
1369	DIF180301317165	Celdas solares	1	1
1370	DIF180301317173	Celdas solares	1	1
1371	DIF180301317174	Celdas solares	1	1
1372	DIF180301317184	Celdas solares	1	1
1373	DIF180301317187	Celdas solares	1	1
1374	DIF180301317188	Celdas solares	1	1
1375	DIF180301317190	Celdas solares	1	1
1376	DIF180301317191	Celdas solares	1	1
1377	DIF180301317195	Celdas solares	1	1
1378	DIF180301317198	Celdas solares	1	1
1379	DIF180301318644	Vivienda	1	1
1380	DIF180301318645	Otros	1	1
1381	DIF180301318651	Vivienda	1	1
1382	DIF180301318654	Celdas solares	1	1
1383	DIF180301318655	Vivienda	1	1
1384	DIF180301318659	Vivienda	1	1
1385	DIF180301318660	Vivienda	1	1
1386	DIF180301318665	Vivienda	1	1



No	FOLIO	UNIDAD DE MEDIDA	META	META MODIFICADA
1387	DIF180301318673	Otros	1	1
1388	DIF180301318681	Vivienda	1	1
1389	DIF180301318686	Celdas solares	1	1
1390	DIF180301318698	Otros	1	1
1391	DIF180301318699	Celdas solares	1	1
1392	DIF180301319655	Piezas	1	1
1393	DIF180301319660	Piezas	1	1
1394	DIF180301319661	Piezas	1	1
1395	DIF180301319665	Piezas	1	1
1396	DIF180301319696	Piezas	1	1
1397	DIF180301319715	Piezas	1	1
1398	DIF180301319719	Piezas	1	1
1399	DIF180301319721	Piezas	1	1
1400	DIF180301318703	Vivienda	1	1
1401	DIF180301318708	Vivienda	1	1
1402	DIF180301318710	Celdas solares	1	1
1403	DIF180301318712	Otros	1	1
1404	DIF180301318715	Vivienda	1	1
1405	DIF180301318716	Vivienda	1	1
1406	DIF180301318718	Otros	1	1
1407	DIF180301319723	Piezas	1	1
1408	DIF180301319727	Piezas	1	1
1409	DIF180301319728	Piezas	1	1
1410	DIF180301319730	Piezas	1	1
1411	DIF180301319731	Piezas	1	1
1412	DIF180301319733	Piezas	1	1
1413	DIF180301319734	Piezas	1	1
1414	DIF180301319740	Piezas	1	1
1415	DIF180301319741	Piezas	1	1
1416	DIF180301319746	Piezas	1	1
1417	DIF180301319747	Piezas	1	1
1418	DIF180301319751	Piezas	1	1
1419	DIF180301319752	Piezas	1	1
1420	DIF180301319753	Piezas	1	1
1421	DIF180301319757	Piezas	1	1
1422	DIF180301319758	Piezas	1	1
1423	DIF180301319772	Piezas	1	1
1424	DIF180301319776	Piezas	1	1
1425	DIF180301319777	Piezas	1	1
1426	DIF180301315634	Piezas	1	1
1427	DIF180301315637	Piezas	1	1
1428	DIF180301315640	Piezas	1	1



No	FOLIO	UNIDAD DE MEDIDA	META	META MODIFICADA
1429	DIF180301315648	Piezas	1	1
1430	DIF180301315726	Piezas	1	1
1431	DIF180301318771	Otros	1	1
1432	DIF180301318786	Vivienda	1	1
1433	DIF180301318787	Vivienda	1	1
1434	DIF180301318795	Vivienda	1	1
1435	DIF180301318797	Otros	1	1
1436	DIF180301318798	Vivienda	1	1
1437	DIF180301318802	Otros	1	1
1438	DIF180301318809	Vivienda	1	1
1439	DIF180301318821	Otros	1	1
1440	DIF180301318822	Celdas solares	1	1
1441	DIF180301318823	Vivienda	1	1
1442	DIF180301318828	Vivienda	1	1
1443	DIF180301318832	Celdas solares	1	1
1444	DIF180301319779	Piezas	1	1
1445	DIF180301319782	Piezas	1	1
1446	DIF180301319787	Piezas	1	1
1447	DIF180301319789	Piezas	1	1
1448	DIF180301319795	Piezas	1	1
1449	DIF180301319799	Piezas	1	1
1450	DIF180301319827	Piezas	1	1
1451	DIF180301319828	Piezas	1	1
1452	DIF180301319833	Piezas	1	1
1453	DIF180301319854	Piezas	1	1
1454	DIF180301319855	Piezas	1	1
1455	DIF180301319857	Piezas	1	1
1456	DIF180301319859	Piezas	1	1
1457	DIF180301319862	Piezas	1	1
1458	DIF180301319863	Piezas	1	1
1459	DIF180301319866	Piezas	1	1
1460	DIF180301319868	Piezas	1	1
1461	DIF180301315361	Piezas	1	1
1462	DIF180301317401	Celdas solares	1	1
1463	DIF180301317402	Celdas solares	1	1
1464	DIF180301317403	Celdas solares	1	1
1465	DIF180301318785	Otros	1	1
1466	DIF180301318917	Celdas solares	1	1
1467	DIF180301318983	Vivienda	1	1
1468	DIF180301318984	Vivienda	1	1
1469	DIF180301318990	Vivienda	1	1
1470	DIF180301318997	Otros	1	1





No	FOLIO	UNIDAD DE MEDIDA	META	META MODIFICADA
1471	DIF180301318999	Otros	1	1
1472	DIF180301319002	Vivienda	1	1
1473	DIF180301319004	Vivienda	1	1
1474	DIF180301319005	Vivienda	1	1
1475	DIF180301319006	Otros	1	1
1476	DIF180301319008	Vivienda	1	1
1477	DIF180301319009	Otros	1	1
1478	DIF180301319011	Vivienda	1	1
1479	DIF180301319013	Celdas solares	1	1
1480	DIF180301319015	Otros	1	1
1481	DIF180301319020	Celdas solares	1	1
1482	DIF180301319022	Otros	1	1
1483	DIF180301319023	Vivienda	1	1
1484	DIF180301319029	Otros	1	1
1485	DIF180301319035	Otros	1	1
1486	DIF180301319036	Vivienda	1	1
1487	DIF180301319039	Otros	1	1
1488	DIF180301319040	Celdas solares	1	1
1489	DIF180301319045	Otros	1	1
1490	DIF180301319046	Celdas solares	1	1
1491	DIF180301319047	Vivienda	1	1
1492	DIF180301319048	Otros	1	1
1493	DIF180301319049	Vivienda	1	1
1494	DIF180301319052	Celdas solares	1	1
1495	DIF180301319056	Vivienda	1	1
1496	DIF180301319059	Vivienda	1	1
1497	DIF180301320429	Otros	1	1
1498	DIF180301387732	Otros	2	2
1499	DIF180301392938	Otros	0.26	0.26
1500	DIF180301337669	Otros	176	176
1501	DIF180301315636	Piezas	1	1
1502	DIF180301315639	Piezas	1	1
1503	DIF180301315644	Piezas	1	1
1504	DIF180301315645	Piezas	1	1
1505	DIF180301315653	Piezas	1	1
1506	DIF180301315660	Piezas	1	1
1507	DIF180301316593	Celdas solares	1	1
1508	DIF180301316595	Celdas solares	1	1
1509	DIF180301316598	Celdas solares	1	1
1510	DIF180301316605	Celdas solares	1	1
1511	DIF180301316658	Celdas solares	1	1
1512	DIF180301316663	Celdas solares	1	1



No	FOLIO	UNIDAD DE MEDIDA	META	META MODIFICADA
1513	DIF180301316666	Celdas solares	1	1
1514	DIF180301316667	Celdas solares	1	1
1515	DIF180301316671	Celdas solares	1	1
1516	DIF180301316680	Celdas solares	1	1
1517	DIF180301315664	Piezas	1	1
1518	DIF180301315666	Piezas	1	1
1519	DIF180301315672	Piezas	1	1
1520	DIF180301316684	Celdas solares	1	1
1521	DIF180301316686	Celdas solares	1	1
1522	DIF180301316687	Celdas solares	1	1
1523	DIF180301316690	Celdas solares	1	1
1524	DIF180301316694	Celdas solares	1	1
1525	DIF180301316701	Celdas solares	1	1
1526	DIF180301316702	Celdas solares	1	1
1527	DIF180301316729	Celdas solares	1	1
1528	DIF180301316730	Celdas solares	1	1
1529	DIF180301316738	Celdas solares	1	1
1530	DIF180301316739	Celdas solares	1	1
1531	DIF180301319010	Vivienda	1	1
1532	DIF180301319012	Otros	1	1
1533	DIF180301318900	Vivienda	1	1
1534	DIF180301315723	Piezas	1	1
1535	DIF180301315728	Piezas	1	1
1536	DIF180301315732	Piezas	1	1
1537	DIF180301315736	Piezas	1	1
1538	DIF180301315740	Piezas	1	1
1539	DIF180301315757	Piezas	1	1
1540	DIF180301316742	Celdas solares	1	1
1541	DIF180301316747	Celdas solares	1	1
1542	DIF180301316748	Celdas solares	1	1
1543	DIF180301316750	Celdas solares	1	1
1544	DIF180301316752	Celdas solares	1	1
1545	DIF180301316754	Celdas solares	1	1
1546	DIF180301316755	Celdas solares	1	1
1547	DIF180301316761	Celdas solares	1	1
1548	DIF180301316762	Celdas solares	1	1
1549	DIF180301316763	Celdas solares	1	1
1550	DIF180301316768	Celdas solares	1	1
1551	DIF180301316769	Celdas solares	1	1
1552	DIF180301316772	Celdas solares	1	1
1553	DIF180301316775	Celdas solares	1	1
1554	DIF180301316779	Celdas solares	1	1



No	FOLIO	UNIDAD DE MEDIDA	META	META MODIFICADA
1555	DIF180301316782	Celdas solares	1	1
1556	DIF180301316785	Celdas solares	1	1
1557	DIF180301316787	Celdas solares	1	1
1558	DIF180301316788	Celdas solares	1	1
1559	DIF180301316789	Celdas solares	1	1
1560	DIF180301316790	Celdas solares	1	1
1561	DIF180301315759	Piezas	1	1
1562	DIF180301315763	Piezas	1	1
1563	DIF180301315767	Piezas	1	1
1564	DIF180301315861	Celdas solares	1	1
1565	DIF180301315866	Celdas solares	1	1
1566	DIF180301315867	Celdas solares	1	1
1567	DIF180301315876	Celdas solares	1	1
1568	DIF180301315877	Celdas solares	1	1
1569	DIF180301315881	Celdas solares	1	1
1570	DIF180301315883	Celdas solares	1	1
1571	DIF180301315884	Celdas solares	1	1
1572	DIF180301316799	Celdas solares	1	1
1573	DIF180301316806	Celdas solares	1	1
1574	DIF180301316807	Celdas solares	1	1
1575	DIF180301316808	Celdas solares	1	1
1576	DIF180301316809	Celdas solares	1	1
1577	DIF180301316811	Celdas solares	1	1
1578	DIF180301316813	Celdas solares	1	1
1579	DIF180301316814	Celdas solares	1	1
1580	DIF180301316818	Celdas solares	1	1
1581	DIF180301316829	Celdas solares	1	1
1582	DIF180301316831	Celdas solares	1	1
1583	DIF180301316832	Celdas solares	1	1
1584	DIF180301316833	Celdas solares	1	1
1585	DIF180301316835	Celdas solares	1	1
1586	DIF180301316836	Celdas solares	1	1
1587	DIF180301316838	Celdas solares	1	1
1588	DIF180301316839	Celdas solares	1	1
1589	DIF180301316840	Celdas solares	1	1
1590	DIF180301316841	Celdas solares	1	1
1591	DIF180301316845	Celdas solares	1	1
1592	DIF180301316851	Celdas solares	1	1
1593	DIF180301316852	Celdas solares	1	1
1594	DIF180301314941	Otros	1	1
1595	DIF180301314943	Celdas solares	1	1
1596	DIF180301314947	Vivienda	1	1



No	FOLIO	UNIDAD DE MEDIDA	META	META MODIFICADA
1597	DIF180301315898	Celdas solares	1	1
1598	DIF180301315903	Celdas solares	1	1
1599	DIF180301315906	Celdas solares	1	1
1600	DIF180301315908	Celdas solares	1	1
1601	DIF180301315909	Celdas solares	1	1
1602	DIF180301315911	Celdas solares	1	1
1603	DIF180301315915	Celdas solares	1	1
1604	DIF180301315917	Celdas solares	1	1
1605	DIF180301315918	Celdas solares	1	1
1606	DIF180301315920	Celdas solares	1	1
1607	DIF180301315921	Celdas solares	1	1
1608	DIF180301315922	Celdas solares	1	1
1609	DIF180301315923	Celdas solares	1	1
1610	DIF180301315925	Celdas solares	1	1
1611	DIF180301315927	Celdas solares	1	1
1612	DIF180301315930	Celdas solares	1	1
1613	DIF180301316853	Celdas solares	1	1
1614	DIF180301316854	Celdas solares	1	1
1615	DIF180301316857	Celdas solares	1	1
1616	DIF180301316858	Celdas solares	1	1
1617	DIF180301316860	Celdas solares	1	1
1618	DIF180301316862	Celdas solares	1	1
1619	DIF180301316891	Celdas solares	1	1
1620	DIF180301316893	Celdas solares	1	1
1621	DIF180301316895	Celdas solares	1	1
1622	DIF180301316897	Celdas solares	1	1
1623	DIF180301316898	Celdas solares	1	1
1624	DIF180301316904	Celdas solares	1	1
1625	DIF180301316907	Celdas solares	1	1
1626	DIF180301316909	Celdas solares	1	1
1627	DIF180301316911	Celdas solares	1	1
1628	DIF180301316913	Celdas solares	1	1
1629	DIF180301316914	Celdas solares	1	1
1630	DIF180301316916	Celdas solares	1	1
1631	DIF180301316917	Celdas solares	1	1
1632	DIF180301316918	Celdas solares	1	1
1633	DIF180301316919	Celdas solares	1	1
1634	DIF180301316920	Celdas solares	1	1
1635	DIF180301316922	Celdas solares	1	1
1636	DIF180301316923	Celdas solares	1	1
1637	DIF180301316926	Celdas solares	1	1
1638	DIF180301316927	Celdas solares	1	1



No	FOLIO	UNIDAD DE MEDIDA	META	META MODIFICADA
1639	DIF180301337852	Otros	227	227
1640	DIF180301314952	Otros	1	1
1641	DIF180301314954	Celdas solares	1	1
1642	DIF180301314955	Otros	1	1
1643	DIF180301314957	Vivienda	2	1
1644	DIF180301314967	Otros	1	1
1645	DIF180301314974	Vivienda	1	1
1646	DIF180301314975	Piezas	1	1
1647	DIF180301314979	Celdas solares	1	1
1648	DIF180301314981	Otros	1	1
1649	DIF180301314982	Vivienda	1	1
1650	DIF180301314986	Vivienda	1	1
1651	DIF180301314988	Celdas solares	1	1
1652	DIF180301314991	Vivienda	2	1
1653	DIF180301314993	Vivienda	1	1
1654	DIF180301314995	Piezas	1	1
1655	DIF180301314996	Piezas	1	1
1656	DIF180301314999	Otros	1	1
1657	DIF180301315001	Otros	1	1
1658	DIF180301315933	Celdas solares	1	1
1659	DIF180301315936	Celdas solares	1	1
1660	DIF180301315938	Celdas solares	1	1
1661	DIF180301315940	Celdas solares	1	1
1662	DIF180301315941	Celdas solares	1	1
1663	DIF180301315945	Celdas solares	1	1
1664	DIF180301315946	Celdas solares	1	1
1665	DIF180301315949	Celdas solares	1	1
1666	DIF180301315952	Celdas solares	1	1
1667	DIF180301315953	Celdas solares	1	1
1668	DIF180301315961	Celdas solares	1	1
1669	DIF180301315963	Celdas solares	1	1
1670	DIF180301315966	Celdas solares	1	1
1671	DIF180301315969	Celdas solares	1	1
1672	DIF180301315971	Celdas solares	1	1
1673	DIF180301315972	Celdas solares	1	1
1674	DIF180301315973	Celdas solares	1	1
1675	DIF180301315975	Celdas solares	1	1
1676	DIF180301315977	Celdas solares	1	1
1677	DIF180301315978	Celdas solares	1	1
1678	DIF180301315980	Celdas solares	1	1
1679	DIF180301315981	Celdas solares	1	1
1680	DIF180301316928	Celdas solares	1	1



No	FOLIO	UNIDAD DE MEDIDA	META	META MODIFICADA
1681	DIF180301316929	Celdas solares	1	1
1682	DIF180301316934	Celdas solares	1	1
1683	DIF180301316936	Celdas solares	1	1
1684	DIF180301316937	Celdas solares	1	1
1685	DIF180301316938	Celdas solares	1	1
1686	DIF180301316939	Celdas solares	1	1
1687	DIF180301316940	Celdas solares	1	1
1688	DIF180301316941	Celdas solares	1	1
1689	DIF180301316943	Celdas solares	1	1
1690	DIF180301316944	Celdas solares	1	1
1691	DIF180301316947	Celdas solares	1	1
1692	DIF180301316949	Celdas solares	1	1
1693	DIF180301316950	Celdas solares	1	1
1694	DIF180301316951	Celdas solares	1	1
1695	DIF180301316953	Celdas solares	1	1
1696	DIF180301315005	Vivienda	2	1
1697	DIF180301315007	Vivienda	1	1
1698	DIF180301315009	Otros	1	1
1699	DIF180301315012	Vivienda	2	1
1700	DIF180301315014	Vivienda	1	1
1701	DIF180301315017	Otros	1	1
1702	DIF180301315019	Otros	1	1
1703	DIF180301315021	Vivienda	1	1
1704	DIF180301315034	Piezas	1	1
1705	DIF180301315042	Piezas	1	1
1706	DIF180301315043	Piezas	1	1
1707	DIF180301315044	Piezas	1	1
1708	DIF180301315045	Piezas	1	1
1709	DIF180301315047	Piezas	1	1
1710	DIF180301315053	Piezas	1	1
1711	DIF180301315054	Piezas	1	1
1712	DIF180301315057	Piezas	1	1
1713	DIF180301315987	Celdas solares	1	1
1714	DIF180301315988	Celdas solares	1	1
1715	DIF180301315989	Celdas solares	1	1
1716	DIF180301315991	Celdas solares	1	1
1717	DIF180301315993	Celdas solares	1	1
1718	DIF180301316000	Celdas solares	1	1
1719	DIF180301316002	Celdas solares	1	1
1720	DIF180301316003	Celdas solares	1	1
1721	DIF180301316004	Celdas solares	1	1
1722	DIF180301316006	Celdas solares	1	1



No	FOLIO	UNIDAD DE MEDIDA	META	META MODIFICADA
1723	DIF180301316009	Celdas solares	1	1
1724	DIF180301316010	Celdas solares	1	1
1725	DIF180301316011	Celdas solares	1	1
1726	DIF180301316014	Celdas solares	1	1
1727	DIF180301316017	Celdas solares	1	1
1728	DIF180301316018	Celdas solares	1	1
1729	DIF180301316019	Celdas solares	1	1
1730	DIF180301316020	Celdas solares	1	1
1731	DIF180301316022	Celdas solares	1	1
1732	DIF180301316026	Celdas solares	1	1
1733	DIF180301316029	Celdas solares	1	1
1734	DIF180301316991	Celdas solares	1	1
1735	DIF180301316994	Celdas solares	1	1
1736	DIF180301316996	Celdas solares	1	1
1737	DIF180301316997	Celdas solares	1	1
1738	DIF180301316999	Celdas solares	1	1
1739	DIF180301317001	Celdas solares	1	1
1740	DIF180301317004	Celdas solares	1	1
1741	DIF180301317008	Celdas solares	1	1
1742	DIF180301317013	Celdas solares	1	1
1743	DIF180301317015	Celdas solares	1	1
1744	DIF180301315058	Piezas	1	1
1745	DIF180301315059	Piezas	1	1
1746	DIF180301315061	Piezas	1	1
1747	DIF180301315065	Piezas	1	1
1748	DIF180301315067	Vivienda	1	1
1749	DIF180301315071	Piezas	1	1
1750	DIF180301315073	Otros	1	1
1751	DIF180301315074	Piezas	1	1
1752	DIF180301315075	Vivienda	2	1
1753	DIF180301315076	Vivienda	1	1
1754	DIF180301315077	Vivienda	1	1
1755	DIF180301315079	Celdas solares	1	1
1756	DIF180301315083	Vivienda	1	1
1757	DIF180301315085	Otros	1	1
1758	DIF180301315087	Otros	1	1
1759	DIF180301315089	Vivienda	1	1
1760	DIF180301315090	Vivienda	1	1
1761	DIF180301315091	Otros	1	1
1762	DIF180301315093	Otros	1	1
1763	DIF180301315096	Vivienda	1	1
1764	DIF180301315098	Celdas solares	1	1





No	FOLIO	UNIDAD DE MEDIDA	META	META MODIFICADA
1765	DIF180301316030	Celdas solares	1	1
1766	DIF180301316035	Celdas solares	1	1
1767	DIF180301316038	Celdas solares	1	1
1768	DIF180301316040	Celdas solares	1	1
1769	DIF180301316041	Celdas solares	1	1
1770	DIF180301316042	Celdas solares	1	1
1771	DIF180301316043	Celdas solares	1	1
1772	DIF180301316044	Celdas solares	1	1
1773	DIF180301316045	Celdas solares	1	1
1774	DIF180301316047	Celdas solares	1	1
1775	DIF180301316049	Celdas solares	1	1
1776	DIF180301316052	Celdas solares	1	1
1777	DIF180301316054	Celdas solares	1	1
1778	DIF180301316055	Celdas solares	1	1
1779	DIF180301316057	Celdas solares	1	1
1780	DIF180301316059	Celdas solares	1	1
1781	DIF180301316060	Celdas solares	1	1
1782	DIF180301316061	Celdas solares	1	1
1783	DIF180301316063	Celdas solares	1	1
1784	DIF180301316064	Celdas solares	1	1
1785	DIF180301316065	Celdas solares	1	1
1786	DIF180301316066	Celdas solares	1	1
1787	DIF180301316067	Celdas solares	1	1
1788	DIF180301316068	Celdas solares	1	1
1789	DIF180301316069	Celdas solares	1	1
1790	DIF180301317022	Celdas solares	1	1
1791	DIF180301317027	Celdas solares	1	1
1792	DIF180301317041	Celdas solares	1	1
1793	DIF180301317046	Celdas solares	1	1
1794	DIF180301317050	Celdas solares	1	1
1795	DIF180301317052	Celdas solares	1	1
1796	DIF180301317060	Celdas solares	1	1
1797	DIF180301317061	Celdas solares	1	1
1798	DIF180301315151	Piezas	1	1
1799	DIF180301315153	Piezas	1	1
1800	DIF180301315156	Piezas	1	1
1801	DIF180301315162	Piezas	1	1
1802	DIF180301315165	Piezas	1	1
1803	DIF180301315184	Piezas	1	1
1804	DIF180301315185	Piezas	1	1
1805	DIF180301316071	Celdas solares	1	1
1806	DIF180301316072	Celdas solares	1	1



No	FOLIO	UNIDAD DE MEDIDA	META	META MODIFICADA
1807	DIF180301316074	Celdas solares	1	1
1808	DIF180301316075	Celdas solares	1	1
1809	DIF180301316078	Celdas solares	1	1
1810	DIF180301316079	Celdas solares	1	1
1811	DIF180301316082	Celdas solares	1	1
1812	DIF180301316083	Celdas solares	1	1
1813	DIF180301316084	Celdas solares	1	1
1814	DIF180301316085	Celdas solares	1	1
1815	DIF180301316088	Celdas solares	1	1
1816	DIF180301316091	Celdas solares	1	1
1817	DIF180301316092	Celdas solares	1	1
1818	DIF180301316093	Celdas solares	1	1
1819	DIF180301316099	Celdas solares	1	1
1820	DIF180301316102	Celdas solares	1	1
1821	DIF180301316103	Celdas solares	1	1
1822	DIF180301316107	Celdas solares	1	1
1823	DIF180301316109	Celdas solares	1	1
1824	DIF180301316111	Celdas solares	1	1
1825	DIF180301316114	Celdas solares	1	1
1826	DIF180301316116	Celdas solares	1	1
1827	DIF180301316118	Celdas solares	1	1
1828	DIF180301316119	Celdas solares	1	1
1829	DIF180301316120	Celdas solares	1	1
1830	DIF180301317079	Celdas solares	1	1
1831	DIF180301317091	Celdas solares	1	1
1832	DIF180301317092	Celdas solares	1	1
1833	DIF180301317095	Celdas solares	1	1
1834	DIF180301317096	Celdas solares	1	1
1835	DIF180301317098	Celdas solares	1	1
1836	DIF180301317108	Celdas solares	1	1
1837	DIF180301317142	Celdas solares	1	1
1838	DIF180301317154	Celdas solares	1	1
1839	DIF180301315190	Piezas	1	1
1840	DIF180301315198	Piezas	1	1
1841	DIF180301315225	Piezas	1	1
1842	DIF180301315228	Piezas	1	1
1843	DIF180301315231	Piezas	1	1
1844	DIF180301315238	Piezas	1	1
1845	DIF180301316129	Celdas solares	1	1
1846	DIF180301316131	Celdas solares	1	1
1847	DIF180301316136	Celdas solares	1	1
1848	DIF180301316147	Celdas solares	1	1



No	FOLIO	UNIDAD DE MEDIDA	META	META MODIFICADA
1849	DIF180301316155	Celdas solares	1	1
1850	DIF180301316159	Celdas solares	1	1
1851	DIF180301316162	Celdas solares	1	1
1852	DIF180301316168	Celdas solares	1	1
1853	DIF180301316169	Celdas solares	1	1
1854	DIF180301317179	Celdas solares	1	1
1855	DIF180301317180	Celdas solares	1	1
1856	DIF180301317182	Celdas solares	1	1
1857	DIF180301317196	Celdas solares	1	1
1858	DIF180301315241	Piezas	1	1
1859	DIF180301315247	Piezas	1	1
1860	DIF180301315255	Piezas	1	1
1861	DIF180301315258	Piezas	1	1
1862	DIF180301315263	Piezas	1	1
1863	DIF180301315268	Piezas	1	1
1864	DIF180301315271	Piezas	1	1
1865	DIF180301315272	Piezas	1	1
1866	DIF180301315275	Piezas	1	1
1867	DIF180301315281	Piezas	1	1
1868	DIF180301316236	Celdas solares	1	1
1869	DIF180301316237	Celdas solares	1	1
1870	DIF180301316278	Celdas solares	1	1
1871	DIF180301316288	Celdas solares	1	1
1872	DIF180301316290	Celdas solares	1	1
1873	DIF180301316293	Celdas solares	1	1
1874	DIF180301316295	Celdas solares	1	1
1875	DIF180301317246	Celdas solares	1	1
1876	DIF180301317250	Celdas solares	1	1
1877	DIF180301317259	Celdas solares	1	1
1878	DIF180301317262	Celdas solares	1	1
1879	DIF180301317263	Celdas solares	1	1
1880	DIF180301317279	Celdas solares	1	1
1881	DIF180301317281	Celdas solares	1	1
1882	DIF180301317286	Celdas solares	1	1
1883	DIF180301317296	Celdas solares	1	1
1884	DIF180301317303	Celdas solares	1	1
1885	DIF180301317304	Celdas solares	1	1
1886	DIF180301315358	Piezas	1	1
1887	DIF180301316299	Celdas solares	1	1
1888	DIF180301316308	Celdas solares	1	1
1889	DIF180301316321	Celdas solares	1	1
1890	DIF180301316328	Celdas solares	1	1



No	FOLIO	UNIDAD DE MEDIDA	META	META MODIFICADA
1891	DIF180301316329	Celdas solares	1	1
1892	DIF180301316332	Celdas solares	1	1
1893	DIF180301316333	Celdas solares	1	1
1894	DIF180301316345	Celdas solares	1	1
1895	DIF180301316351	Celdas solares	1	1
1896	DIF180301316360	Celdas solares	1	1
1897	DIF180301317310	Celdas solares	1	1
1898	DIF180301317311	Celdas solares	1	1
1899	DIF180301317313	Celdas solares	1	1
1900	DIF180301317314	Celdas solares	1	1
1901	DIF180301317316	Celdas solares	1	1
1902	DIF180301317326	Celdas solares	1	1
1903	DIF180301317334	Celdas solares	1	1
1904	DIF180301317335	Celdas solares	1	1
1905	DIF180301317343	Celdas solares	1	1
1906	DIF180301317348	Celdas solares	1	1
1907	DIF180301317355	Celdas solares	1	1
1908	DIF180301317358	Celdas solares	1	1
1909	DIF180301315360	Piezas	1	1
1910	DIF180301315364	Piezas	1	1
1911	DIF180301315368	Piezas	1	1
1912	DIF180301315369	Piezas	1	1
1913	DIF180301315372	Piezas	1	1
1914	DIF180301315378	Piezas	1	1
1915	DIF180301315388	Piezas	1	1
1916	DIF180301315389	Piezas	1	1
1917	DIF180301315399	Piezas	1	1
1918	DIF180301315402	Piezas	1	1
1919	DIF180301316374	Celdas solares	1	1
1920	DIF180301316384	Celdas solares	1	1
1921	DIF180301316395	Celdas solares	1	1
1922	DIF180301316401	Celdas solares	1	1
1923	DIF180301316413	Celdas solares	1	1
1924	DIF180301315419	Piezas	1	1
1925	DIF180301316418	Celdas solares	1	1
1926	DIF180301316426	Celdas solares	1	1
1927	DIF180301316432	Celdas solares	1	1
1928	DIF180301316436	Celdas solares	1	1
1929	DIF180301316444	Celdas solares	1	1
1930	DIF180301316448	Celdas solares	1	1
1931	DIF180301316454	Celdas solares	1	1
1932	DIF180301316455	Celdas solares	1	1



No	FOLIO	UNIDAD DE MEDIDA	META	META MODIFICADA
1933	DIF180301316459	Celdas solares	1	1
1934	DIF180301316463	Celdas solares	1	1
1935	DIF180301316466	Celdas solares	1	1
1936	DIF180301316468	Celdas solares	1	1
1937	DIF180301316470	Celdas solares	1	1
1938	DIF180301316472	Celdas solares	1	1
1939	DIF180301316478	Celdas solares	1	1
1940	DIF180301316485	Celdas solares	1	1
1941	DIF180301316487	Celdas solares	1	1
1942	DIF180301316489	Celdas solares	1	1
1943	DIF180301316499	Celdas solares	1	1
1944	DIF180301316507	Celdas solares	1	1
1945	DIF180301316509	Celdas solares	1	1
1946	DIF180301316512	Celdas solares	1	1
1947	DIF180301316513	Celdas solares	1	1
1948	DIF180301316538	Celdas solares	1	1
1949	DIF180301316549	Celdas solares	1	1
1950	DIF180301316556	Celdas solares	1	1
1951	DIF180301319598	Piezas	1	1
1952	DIF180301319604	Piezas	1	1
1953	DIF180301319609	Piezas	1	1
1954	DIF180301319610	Piezas	1	1
1955	DIF180301319614	Piezas	1	1
1956	DIF180301319617	Piezas	1	1
1957	DIF180301319620	Piezas	1	1
1958	DIF180301319851	Piezas	1	1
1959	DIF180301319856	Piezas	1	1
1960	DIF180301319858	Piezas	1	1
1961	DIF180301319861	Piezas	1	1
1962	DIF180301319864	Piezas	1	1
1963	DIF180301315849	Celdas solares	1	1
1964	DIF180301315858	Celdas solares	1	1
1965	DIF180301315860	Celdas solares	1	1
1966	DIF180301317836	Celdas solares	1	1
1967	DIF180301319637	Piezas	1	1
1968	DIF180301319640	Piezas	1	1
1969	DIF180301319645	Piezas	1	1
1970	DIF180301319647	Piezas	1	1
1971	DIF180301319653	Piezas	1	1
1972	DIF180301319656	Piezas	1	1
1973	DIF180301314960	Vivienda	1	1
1974	DIF180301314962	Piezas	1	1



No	FOLIO	UNIDAD DE MEDIDA	META	META MODIFICADA
1975	DIF180301314964	Otros	1	1
1976	DIF180301314965	Celdas solares	1	1
1977	DIF180301319955	Otros	1	1
1978	DIF180301319990	Vivienda	1	1
1979	DIF180301319992	Vivienda	1	1
1980	DIF180301319993	Otros	1	1
1981	DIF180301319998	Vivienda	1	1
1982	DIF180301320003	Otros	1	1
1983	DIF180301315864	Celdas solares	1	1
1984	DIF180301315875	Celdas solares	1	1
1985	DIF180301315878	Celdas solares	1	1
1986	DIF180301315879	Celdas solares	1	1
1987	DIF180301315880	Celdas solares	1	1
1988	DIF180301315882	Celdas solares	1	1
1989	DIF180301315900	Celdas solares	1	1
1990	DIF180301315901	Celdas solares	1	1
1991	DIF180301315904	Celdas solares	1	1
1992	DIF180301315907	Celdas solares	1	1
1993	DIF180301315910	Celdas solares	1	1
1994	DIF180301315913	Celdas solares	1	1
1995	DIF180301315914	Celdas solares	1	1
1996	DIF180301319693	Piezas	1	1
1997	DIF180301319695	Piezas	1	1
1998	DIF180301319705	Piezas	1	1
1999	DIF180301319708	Piezas	1	1
2000	DIF180301319710	Piezas	1	1
2001	DIF180301319711	Piezas	1	1
2002	DIF180301319713	Piezas	1	1
2003	DIF180301319717	Piezas	1	1
2004	DIF180301319722	Piezas	1	1
2005	DIF180301314968	Vivienda	1	1
2006	DIF180301314970	Vivienda	2	1
2007	DIF180301314983	Vivienda	1	1
2008	DIF180301315266	Piezas	1	1
2009	DIF180301315285	Piezas	1	1
2010	DIF180301320423	Vivienda	1	1
2011	DIF180301320430	Otros	1	1
2012	DIF180301315916	Celdas solares	1	1
2013	DIF180301315919	Celdas solares	1	1
2014	DIF180301315924	Celdas solares	1	1
2015	DIF180301315926	Celdas solares	1	1
2016	DIF180301315928	Celdas solares	1	1



No	FOLIO	UNIDAD DE MEDIDA	META	META MODIFICADA
2017	DIF180301315931	Celdas solares	1	1
2018	DIF180301315932	Celdas solares	1	1
2019	DIF180301315934	Celdas solares	1	1
2020	DIF180301315935	Celdas solares	1	1
2021	DIF180301315937	Celdas solares	1	1
2022	DIF180301315947	Celdas solares	1	1
2023	DIF180301315950	Celdas solares	1	1
2024	DIF180301315951	Celdas solares	1	1
2025	DIF180301315954	Celdas solares	1	1
2026	DIF180301315955	Celdas solares	1	1
2027	DIF180301315960	Celdas solares	1	1
2028	DIF180301315962	Celdas solares	1	1
2029	DIF180301315964	Celdas solares	1	1
2030	DIF180301315967	Celdas solares	1	1
2031	DIF180301315968	Celdas solares	1	1
2032	DIF180301315970	Celdas solares	1	1
2033	DIF180301315974	Celdas solares	1	1
2034	DIF180301315976	Celdas solares	1	1
2035	DIF180301315982	Celdas solares	1	1
2036	DIF180301319725	Piezas	1	1
2037	DIF180301319750	Piezas	1	1
2038	DIF180301319756	Piezas	1	1
2039	DIF180301319760	Piezas	1	1
2040	DIF180301319761	Piezas	1	1
2041	DIF180301319762	Piezas	1	1
2042	DIF180301319763	Piezas	1	1
2043	DIF180301319765	Piezas	1	1
2044	DIF180301319766	Piezas	1	1
2045	DIF180301319768	Piezas	1	1
2046	DIF180301319770	Piezas	1	1
2047	DIF180301315657	Piezas	1	1
2048	DIF180301315742	Piezas	1	1
2049	DIF180301315747	Piezas	1	1
2050	DIF180301318401	Otros	1	1
2051	DIF180301318524	Vivienda	1	1
2052	DIF180301320431	Celdas solares	1	1
2053	DIF180301320436	Otros	1	1
2054	DIF180301315983	Celdas solares	1	1
2055	DIF180301315984	Celdas solares	1	1
2056	DIF180301315985	Celdas solares	1	1
2057	DIF180301315992	Celdas solares	1	1
2058	DIF180301315994	Celdas solares	1	1





No	FOLIO	UNIDAD DE MEDIDA	META	META MODIFICADA
2059	DIF180301315996	Celdas solares	1	1
2060	DIF180301315997	Celdas solares	1	1
2061	DIF180301315998	Celdas solares	1	1
2062	DIF180301316001	Celdas solares	1	1
2063	DIF180301316005	Celdas solares	1	1
2064	DIF180301316007	Celdas solares	1	1
2065	DIF180301316008	Celdas solares	1	1
2066	DIF180301316012	Celdas solares	1	1
2067	DIF180301316013	Celdas solares	1	1
2068	DIF180301316015	Celdas solares	1	1
2069	DIF180301316016	Celdas solares	1	1
2070	DIF180301316021	Celdas solares	1	1
2071	DIF180301316023	Celdas solares	1	1
2072	DIF180301316024	Celdas solares	1	1
2073	DIF180301316025	Celdas solares	1	1
2074	DIF180301316062	Celdas solares	1	1
2075	DIF180301316070	Celdas solares	1	1
2076	DIF180301316073	Celdas solares	1	1
2077	DIF180301316076	Celdas solares	1	1
2078	DIF180301316077	Celdas solares	1	1
2079	DIF180301319785	Piezas	1	1
2080	DIF180301319786	Piezas	1	1
2081	DIF180301319793	Piezas	1	1
2082	DIF180301319797	Piezas	1	1
2083	DIF180301319807	Piezas	1	1
2084	DIF180301319809	Piezas	1	1
2085	DIF180301319812	Piezas	1	1
2086	DIF180301319817	Piezas	1	1
2087	DIF180301319818	Piezas	1	1
2088	DIF180301319819	Piezas	1	1
2089	DIF180301319829	Piezas	1	1
2090	DIF180301319832	Piezas	1	1
2091	DIF180301319848	Piezas	1	1
2092	DIF180301319850	Piezas	1	1
2093	DIF180301315784	Piezas	1	1
2094	DIF180301315789	Piezas	1	1
2095	DIF180301315791	Piezas	1	1
2096	DIF180301315942	Celdas solares	1	1
2097	DIF180301315943	Celdas solares	1	1
2098	DIF180301315944	Celdas solares	1	1
2099	DIF180301315956	Celdas solares	1	1
2100	DIF180301318529	Celdas solares	1	1



No	FOLIO	UNIDAD DE MEDIDA	META	META MODIFICADA
2101	DIF180301318558	Celdas solares	1	1
2102	DIF180301318559	Vivienda	1	1
2103	DIF180301318562	Otros	1	1
2104	DIF180301318581	Otros	1	1
2105	DIF180301318590	Otros	1	1
2106	DIF180301318592	Vivienda	1	1
2107	DIF180301318593	Vivienda	1	1
2108	DIF180301318601	Otros	1	1
2109	DIF180301318663	Otros	1	1
2110	DIF180301318719	Celdas solares	1	1
2111	DIF180301318720	Vivienda	1	1
2112	DIF180301316080	Celdas solares	1	1
2113	DIF180301316081	Celdas solares	1	1
2114	DIF180301316086	Celdas solares	1	1
2115	DIF180301316087	Celdas solares	1	1
2116	DIF180301316089	Celdas solares	1	1
2117	DIF180301316090	Celdas solares	1	1
2118	DIF180301316094	Celdas solares	1	1
2119	DIF180301316095	Celdas solares	1	1
2120	DIF180301316096	Celdas solares	1	1
2121	DIF180301316097	Celdas solares	1	1
2122	DIF180301316098	Celdas solares	1	1
2123	DIF180301316100	Celdas solares	1	1
2124	DIF180301316101	Celdas solares	1	1
2125	DIF180301316104	Celdas solares	1	1
2126	DIF180301316105	Celdas solares	1	1
2127	DIF180301316106	Celdas solares	1	1
2128	DIF180301316108	Celdas solares	1	1
2129	DIF180301316110	Celdas solares	1	1
2130	DIF180301316112	Celdas solares	1	1
2131	DIF180301316113	Celdas solares	1	1
2132	DIF180301316117	Celdas solares	1	1
2133	DIF180301316122	Celdas solares	1	1
2134	DIF180301316135	Celdas solares	1	1
2135	DIF180301319869	Piezas	1	1
2136	DIF180301319943	Metros Cuadrados	1	1
2137	DIF180301319944	Metros Cuadrados	1	1
2138	DIF180301315957	Celdas solares	1	1
2139	DIF180301315958	Celdas solares	1	1
2140	DIF180301315959	Celdas solares	1	1
2141	DIF180301315965	Celdas solares	1	1
2142	DIF180301316028	Celdas solares	1	1



No	FOLIO	UNIDAD DE MEDIDA	META	META MODIFICADA
2143	DIF180301316031	Celdas solares	1	1
2144	DIF180301316032	Celdas solares	1	1
2145	DIF180301316033	Celdas solares	1	1
2146	DIF180301316034	Celdas solares	1	1
2147	DIF180301316036	Celdas solares	1	1
2148	DIF180301316037	Celdas solares	1	1
2149	DIF180301316039	Celdas solares	1	1
2150	DIF180301316046	Celdas solares	1	1
2151	DIF180301316048	Celdas solares	1	1
2152	DIF180301316050	Celdas solares	1	1
2153	DIF180301316051	Celdas solares	1	1
2154	DIF180301316053	Celdas solares	1	1
2155	DIF180301316056	Celdas solares	1	1
2156	DIF180301316058	Celdas solares	1	1
2157	DIF180301316141	Celdas solares	1	1
2158	DIF180301316174	Celdas solares	1	1
2159	DIF180301316176	Celdas solares	1	1
2160	DIF180301316181	Celdas solares	1	1
2161	DIF180301318791	Otros	1	1
2162	DIF180301318801	Vivienda	1	1
2163	DIF180301318803	Celdas solares	1	1
2164	DIF180301318807	Vivienda	1	1
2165	DIF180301318810	Otros	1	1
2166	DIF180301316139	Celdas solares	1	1
2167	DIF180301316142	Celdas solares	1	1
2168	DIF180301316150	Celdas solares	1	1
2169	DIF180301316151	Celdas solares	1	1
2170	DIF180301316157	Celdas solares	1	1
2171	DIF180301316164	Celdas solares	1	1
2172	DIF180301316167	Celdas solares	1	1
2173	DIF180301316172	Celdas solares	1	1
2174	DIF180301316179	Celdas solares	1	1
2175	DIF180301316183	Celdas solares	1	1
2176	DIF180301316187	Celdas solares	1	1
2177	DIF180301316200	Celdas solares	1	1
2178	DIF180301319951	Vivienda	1	1
2179	DIF180301319954	Otros	1	1
2180	DIF180301319958	Vivienda	1	1
2181	DIF180301319960	Celdas solares	1	1
2182	DIF180301319961	Otros	1	1
2183	DIF180301319965	Vivienda	1	1
2184	DIF180301319968	Vivienda	1	1



No	FOLIO	UNIDAD DE MEDIDA	META	META MODIFICADA
2185	DIF180301319969	Otros	1	1
2186	DIF180301319970	Vivienda	1	1
2187	DIF180301319972	Otros	1	1
2188	DIF180301319973	Vivienda	1	1
2189	DIF180301319974	Vivienda	1	1
2190	DIF180301319976	Vivienda	1	1
2191	DIF180301319978	Celdas solares	1	1
2192	DIF180301319985	Otros	1	1
2193	DIF180301320000	Vivienda	1	1
2194	DIF180301320001	Celdas solares	1	1
2195	DIF180301320002	Celdas solares	1	1
2196	DIF180301320006	Vivienda	1	1
2197	DIF180301320007	Otros	1	1
2198	DIF180301320011	Vivienda	1	1
2199	DIF180301320014	Otros	1	1
2200	DIF180301320017	Vivienda	1	1
2201	DIF180301316194	Celdas solares	1	1
2202	DIF180301316197	Celdas solares	1	1
2203	DIF180301316203	Celdas solares	1	1
2204	DIF180301316205	Celdas solares	1	1
2205	DIF180301316208	Celdas solares	1	1
2206	DIF180301316214	Celdas solares	1	1
2207	DIF180301316216	Celdas solares	1	1
2208	DIF180301316220	Celdas solares	1	1
2209	DIF180301316222	Celdas solares	1	1
2210	DIF180301316224	Celdas solares	1	1
2211	DIF180301316226	Celdas solares	1	1
2212	DIF180301316284	Celdas solares	1	1
2213	DIF180301318813	Vivienda	1	1
2214	DIF180301318825	Otros	1	1
2215	DIF180301318827	Vivienda	1	1
2216	DIF180301318831	Otros	1	1
2217	DIF180301318834	Otros	1	1
2218	DIF180301318835	Vivienda	1	1
2219	DIF180301318836	Vivienda	1	1
2220	DIF180301318838	Celdas solares	1	1
2221	DIF180301318840	Vivienda	1	1
2222	DIF180301318843	Vivienda	1	1
2223	DIF180301318845	Otros	1	1
2224	DIF180301318846	Celdas solares	1	1
2225	DIF180301318847	Vivienda	1	1
2226	DIF180301318848	Otros	1	1



No	FOLIO	UNIDAD DE MEDIDA	META	META MODIFICADA
2227	DIF180301318852	Otros	1	1
2228	DIF180301318853	Celdas solares	1	1
2229	DIF180301316210	Celdas solares	1	1
2230	DIF180301316218	Celdas solares	1	1
2231	DIF180301316223	Celdas solares	1	1
2232	DIF180301316239	Celdas solares	1	1
2233	DIF180301316241	Celdas solares	1	1
2234	DIF180301320018	Vivienda	1	1
2235	DIF180301320020	Otros	1	1
2236	DIF180301320021	Vivienda	1	1
2237	DIF180301320022	Otros	1	1
2238	DIF180301316303	Celdas solares	1	1
2239	DIF180301316305	Celdas solares	1	1
2240	DIF180301316307	Celdas solares	1	1
2241	DIF180301316355	Celdas solares	1	1
2242	DIF180301316452	Celdas solares	1	1
2243	DIF180301316458	Celdas solares	1	1
2244	DIF180301316479	Celdas solares	1	1
2245	DIF180301316589	Celdas solares	1	1
2246	DIF180301318860	Vivienda	1	1
2247	DIF180301318864	Otros	1	1
2248	DIF180301318865	Celdas solares	1	1
2249	DIF180301318868	Vivienda	1	1
2250	DIF180301318869	Vivienda	1	1
2251	DIF180301318870	Vivienda	1	1
2252	DIF180301318875	Vivienda	1	1
2253	DIF180301318876	Otros	1	1
2254	DIF180301318877	Vivienda	1	1
2255	DIF180301318879	Celdas solares	1	1
2256	DIF180301318880	Otros	1	1
2257	DIF180301318881	Vivienda	1	1
2258	DIF180301318892	Vivienda	1	1
2259	DIF180301318896	Vivienda	1	1
2260	DIF180301318897	Otros	1	1
2261	DIF180301318899	Vivienda	1	1
2262	DIF180301318903	Otros	1	1
2263	DIF180301318904	Celdas solares	1	1
2264	DIF180301318912	Otros	1	1
2265	DIF180301317239	Celdas solares	1	1
2266	DIF180301317252	Celdas solares	1	1
2267	DIF180301317254	Celdas solares	1	1
2268	DIF180301317256	Celdas solares	1	1



No	FOLIO	UNIDAD DE MEDIDA	META	META MODIFICADA
2269	DIF180301317257	Celdas solares	1	1
2270	DIF180301317266	Celdas solares	1	1
2271	DIF180301317267	Celdas solares	1	1
2272	DIF180301317272	Celdas solares	1	1
2273	DIF180301317274	Celdas solares	1	1
2274	DIF180301316615	Celdas solares	1	1
2275	DIF180301316620	Celdas solares	1	1
2276	DIF180301316624	Celdas solares	1	1
2277	DIF180301316630	Celdas solares	1	1
2278	DIF180301316634	Celdas solares	1	1
2279	DIF180301318918	Otros	1	1
2280	DIF180301318920	Vivienda	1	1
2281	DIF180301318926	Otros	1	1
2282	DIF180301318928	Vivienda	1	1
2283	DIF180301318930	Vivienda	1	1
2284	DIF180301318931	Vivienda	1	1
2285	DIF180301318938	Celdas solares	1	1
2286	DIF180301318939	Vivienda	1	1
2287	DIF180301318940	Otros	1	1
2288	DIF180301318942	Celdas solares	1	1
2289	DIF180301318944	Otros	1	1
2290	DIF180301318946	Vivienda	1	1
2291	DIF180301318948	Otros	1	1
2292	DIF180301318949	Vivienda	1	1
2293	DIF180301318950	Celdas solares	1	1
2294	DIF180301318952	Vivienda	1	1
2295	DIF180301318953	Vivienda	1	1
2296	DIF180301318955	Celdas solares	1	1
2297	DIF180301318956	Vivienda	1	1
2298	DIF180301318958	Vivienda	1	1
2299	DIF180301318959	Vivienda	1	1
2300	DIF180301318962	Vivienda	1	1
2301	DIF180301318963	Otros	1	1
2302	DIF180301317285	Celdas solares	1	1
2303	DIF180301317288	Celdas solares	1	1
2304	DIF180301317292	Celdas solares	1	1
2305	DIF180301317293	Celdas solares	1	1
2306	DIF180301317294	Celdas solares	1	1
2307	DIF180301317298	Celdas solares	1	1
2308	DIF180301317306	Celdas solares	1	1
2309	DIF180301317308	Celdas solares	1	1
2310	DIF180301317312	Celdas solares	1	1



No	FOLIO	UNIDAD DE MEDIDA	META	META MODIFICADA
2311	DIF180301317319	Celdas solares	1	1
2312	DIF180301317325	Celdas solares	1	1
2313	DIF180301317329	Celdas solares	1	1
2314	DIF180301317363	Celdas solares	1	1
2315	DIF180301317364	Celdas solares	1	1
2316	DIF180301317368	Celdas solares	1	1
2317	DIF180301318389	Vivienda	1	1
2318	DIF180301318431	Vivienda	1	1
2319	DIF180301318437	Vivienda	1	1
2320	DIF180301320193	Piezas	1	1
2321	DIF180301316756	Celdas solares	1	1
2322	DIF180301316765	Celdas solares	1	1
2323	DIF180301316766	Celdas solares	1	1
2324	DIF180301316800	Celdas solares	1	1
2325	DIF180301316802	Celdas solares	1	1
2326	DIF180301316804	Celdas solares	1	1
2327	DIF180301316812	Celdas solares	1	1
2328	DIF180301316847	Celdas solares	1	1
2329	DIF180301316865	Celdas solares	1	1
2330	DIF180301316867	Celdas solares	1	1
2331	DIF180301316868	Celdas solares	1	1
2332	DIF180301316872	Celdas solares	1	1
2333	DIF180301316875	Celdas solares	1	1
2334	DIF180301316876	Celdas solares	1	1
2335	DIF180301316877	Celdas solares	1	1
2336	DIF180301316880	Celdas solares	1	1
2337	DIF180301316882	Celdas solares	1	1
2338	DIF180301316889	Celdas solares	1	1
2339	DIF180301316896	Celdas solares	1	1
2340	DIF180301316899	Celdas solares	1	1
2341	DIF180301318965	Vivienda	1	1
2342	DIF180301318966	Vivienda	1	1
2343	DIF180301318968	Celdas solares	1	1
2344	DIF180301318969	Vivienda	1	1
2345	DIF180301318970	Otros	1	1
2346	DIF180301318973	Vivienda	1	1
2347	DIF180301318974	Otros	1	1
2348	DIF180301319060	Otros	1	1
2349	DIF180301319062	Vivienda	1	1
2350	DIF180301319064	Otros	1	1
2351	DIF180301319069	Vivienda	1	1
2352	DIF180301319072	Vivienda	1	1





No	FOLIO	UNIDAD DE MEDIDA	META	META MODIFICADA
2353	DIF180301319074	Otros	1	1
2354	DIF180301319077	Celdas solares	1	1
2355	DIF180301319080	Vivienda	1	1
2356	DIF180301319081	Vivienda	1	1
2357	DIF180301319083	Otros	1	1
2358	DIF180301319085	Otros	1	1
2359	DIF180301319087	Vivienda	1	1
2360	DIF180301319091	Vivienda	1	1
2361	DIF180301319092	Vivienda	1	1
2362	DIF180301319094	Vivienda	1	1
2363	DIF180301319098	Otros	1	1
2364	DIF180301319101	Celdas solares	1	1
2365	DIF180301317373	Celdas solares	1	1
2366	DIF180301317376	Celdas solares	1	1
2367	DIF180301317382	Celdas solares	1	1
2368	DIF180301317392	Celdas solares	1	1
2369	DIF180301317395	Celdas solares	1	1
2370	DIF180301317396	Celdas solares	1	1
2371	DIF180301317397	Celdas solares	1	1
2372	DIF180301317398	Celdas solares	1	1
2373	DIF180301317415	Celdas solares	1	1
2374	DIF180301318439	Vivienda	1	1
2375	DIF180301318453	Celdas solares	1	1
2376	DIF180301318456	Otros	1	1
2377	DIF180301318473	Vivienda	1	1
2378	DIF180301318479	Otros	1	1
2379	DIF180301318483	Celdas solares	1	1
2380	DIF180301316952	Celdas solares	1	1
2381	DIF180301317106	Celdas solares	1	1
2382	DIF180301317110	Celdas solares	1	1
2383	DIF180301317111	Celdas solares	1	1
2384	DIF180301317117	Celdas solares	1	1
2385	DIF180301317119	Celdas solares	1	1
2386	DIF180301317124	Celdas solares	1	1
2387	DIF180301319102	Otros	1	1
2388	DIF180301319104	Otros	1	1
2389	DIF180301319108	Celdas solares	1	1
2390	DIF180301319109	Otros	1	1
2391	DIF180301319110	Vivienda	1	1
2392	DIF180301319111	Vivienda	1	1
2393	DIF180301319112	Vivienda	1	1
2394	DIF180301319113	Otros	1	1



No	FOLIO	UNIDAD DE MEDIDA	META	META MODIFICADA
2395	DIF180301319115	Vivienda	1	1
2396	DIF180301319118	Vivienda	1	1
2397	DIF180301319120	Celdas solares	1	1
2398	DIF180301319122	Otros	1	1
2399	DIF180301319123	Vivienda	1	1
2400	DIF180301319125	Otros	1	1
2401	DIF180301319127	Otros	1	1
2402	DIF180301319128	Vivienda	1	1
2403	DIF180301319129	Vivienda	1	1
2404	DIF180301319132	Celdas solares	1	1
2405	DIF180301319133	Vivienda	1	1
2406	DIF180301319135	Vivienda	1	1
2407	DIF180301319139	Vivienda	1	1
2408	DIF180301319140	Otros	1	1
2409	DIF180301319142	Vivienda	1	1
2410	DIF180301319146	Vivienda	1	1
2411	DIF180301319147	Otros	1	1
2412	DIF180301325532	Metros Cuadrados	1	1
2413	DIF180301325538	Metros lineales	1	1
2414	DIF180301318497	Vivienda	1	1
2415	DIF180301318528	Otros	1	1
2416	DIF180301318535	Vivienda	1	1
2417	DIF180301318536	Vivienda	1	1
2418	DIF180301318538	Otros	1	1
2419	DIF180301318548	Vivienda	1	1
2420	DIF180301318550	Vivienda	1	1
2421	DIF180301318551	Vivienda	1	1
2422	DIF180301318564	Vivienda	1	1
2423	DIF180301318565	Vivienda	1	1
2424	DIF180301317159	Celdas solares	1	1
2425	DIF180301317164	Celdas solares	1	1
2426	DIF180301317169	Celdas solares	1	1
2427	DIF180301317236	Celdas solares	1	1
2428	DIF180301317243	Celdas solares	1	1
2429	DIF180301317245	Celdas solares	1	1
2430	DIF180301317273	Celdas solares	1	1
2431	DIF180301317277	Celdas solares	1	1
2432	DIF180301317290	Celdas solares	1	1
2433	DIF180301317322	Celdas solares	1	1
2434	DIF180301317333	Celdas solares	1	1
2435	DIF180301319148	Vivienda	1	1
2436	DIF180301319149	Vivienda	1	1



No	FOLIO	UNIDAD DE MEDIDA	META	META MODIFICADA
2437	DIF180301319153	Vivienda	1	1
2438	DIF180301319154	Otros	1	1
2439	DIF180301319158	Celdas solares	1	1
2440	DIF180301318571	Celdas solares	1	1
2441	DIF180301318575	Vivienda	1	1
2442	DIF180301318580	Vivienda	1	1
2443	DIF180301318582	Vivienda	1	1
2444	DIF180301318589	Vivienda	1	1
2445	DIF180301318596	Otros	1	1
2446	DIF180301318599	Celdas solares	1	1
2447	DIF180301318600	Vivienda	1	1
2448	DIF180301318616	Vivienda	1	1
2449	DIF180301318620	Vivienda	1	1
2450	DIF180301317344	Celdas solares	1	1
2451	DIF180301317350	Celdas solares	1	1
2452	DIF180301317354	Celdas solares	1	1
2453	DIF180301317356	Celdas solares	1	1
2454	DIF180301317357	Celdas solares	1	1
2455	DIF180301317362	Celdas solares	1	1
2456	DIF180301317366	Celdas solares	1	1
2457	DIF180301317369	Celdas solares	1	1
2458	DIF180301317374	Celdas solares	1	1
2459	DIF180301317380	Celdas solares	1	1
2460	DIF180301317384	Celdas solares	1	1
2461	DIF180301317385	Celdas solares	1	1
2462	DIF180301317391	Celdas solares	1	1
2463	DIF180301318629	Celdas solares	1	1
2464	DIF180301318633	Vivienda	1	1
2465	DIF180301318634	Otros	1	1
2466	DIF180301318635	Vivienda	1	1
2467	DIF180301318638	Otros	1	1
2468	DIF180301318646	Vivienda	1	1
2469	DIF180301318653	Otros	1	1
2470	DIF180301318656	Otros	1	1
2471	DIF180301318664	Celdas solares	1	1
2472	DIF180301318666	Otros	1	1
2473	DIF180301318671	Vivienda	1	1
2474	DIF180301318672	Vivienda	1	1
2475	DIF180301318674	Celdas solares	1	1
2476	DIF180301317404	Celdas solares	1	1
2477	DIF180301317407	Celdas solares	1	1
2478	DIF180301317408	Celdas solares	1	1



No	FOLIO	UNIDAD DE MEDIDA	META	META MODIFICADA
2479	DIF180301317410	Celdas solares	1	1
2480	DIF180301317411	Celdas solares	1	1
2481	DIF180301319456	Piezas	1	1
2482	DIF180301322563	Celdas solares	1	1
2483	DIF180301322567	Celdas solares	1	1
2484	DIF180301318675	Otros	1	1
2485	DIF180301318678	Vivienda	1	1
2486	DIF180301318680	Vivienda	1	1
2487	DIF180301318684	Otros	1	1
2488	DIF180301318689	Vivienda	1	1
2489	DIF180301318690	Otros	1	1
2490	DIF180301318692	Vivienda	1	1
2491	DIF180301318693	Vivienda	1	1
2492	DIF180301318701	Vivienda	1	1
2493	DIF180301318707	Vivienda	1	1
2494	DIF180301318711	Otros	1	1
2495	DIF180301319478	Piezas	1	1
2496	DIF180301320523	Metros Cuadrados	1	1
2497	DIF180301319474	Piezas	1	1
2498	DIF180301319482	Piezas	1	1
2499	DIF180301319487	Piezas	1	1
2500	DIF180301319530	Piezas	1	1
2501	DIF180301319592	Piezas	1	1
2502	DIF180301319485	Piezas	1	1
2503	DIF180301319493	Piezas	1	1
2504	DIF180301319494	Piezas	1	1
2505	DIF180301319511	Piezas	1	1
2506	DIF180301319515	Piezas	1	1
2507	DIF180301319516	Piezas	1	1
2508	DIF180301319519	Piezas	1	1
2509	DIF180301319521	Piezas	1	1
2510	DIF180301319805	Piezas	1	1
2511	DIF180301319806	Piezas	1	1
2512	DIF180301319813	Piezas	1	1
2513	DIF180301319814	Piezas	1	1
2514	DIF180301319815	Piezas	1	1
2515	DIF180301319820	Piezas	1	1
2516	DIF180301319835	Piezas	1	1
2517	DIF180301319837	Piezas	1	1
2518	DIF180301319838	Piezas	1	1
2519	DIF180301319840	Piezas	1	1
2520	DIF180301319841	Piezas	1	1



No	FOLIO	UNIDAD DE MEDIDA	META	META MODIFICADA
2521	DIF180301319842	Piezas	1	1
2522	DIF180301319843	Piezas	1	1
2523	DIF180301319844	Piezas	1	1
2524	DIF180401443818	Metros Cuadrados	1	1
2525	DIF180401448966	Metros lineales	1	1
2526	DIF180301400247	Equipamiento	5.04	5.04
2527	DIF180301389633	Metros	100	235
2528	DIF180301389669	Otros	0.02	0.02
2529	DIF180301389727	Otros	6	6
2530	DIF180301384123	Otros	1	1
2531	DIF180301388589	Metros Cuadrados	8448	8448
2532	DIF180301397813	Maquinaria y equipo	1.34	1.34
2533	DIF180301393120	Otros	4.33	4.33
2534	DIF180301393246	Otros	0.04	0.04
2535	DIF180301393249	Otros	5	4
2536	DIF180301393255	Otros	0.01	0.01
2537	DIF180301401110	Metros Cuadrados	2	2
2538	DIF180301393531	Otros	1	1
2539	DIF180301393548	Otros	1	1
2540	DIF180301401230	Otros	2.54	2.54
2541	DIF180301393617	Otros	1	1
2542	DIF180301401244	Otros	1	1
2543	DIF180301401288	Computadoras	125	125
2544	DIF180301401288	Otros	398	398
2545	DIF180301401299	Mobiliario y equipo	3	3
2546	DIF180301401302	Otros	2.97	2.97
2547	DIF180301399790	Otros	1	0.5
2548	DIF180301399793	Otros	0.82	0.82
2549	DIF180301399891	Otros	3.78	3.35
2550	DIF180301399976	Otros	0.27	0.27
2551	DIF180301389278	Otros	1	1
2552	DIF180301400098	Otros	0.43	0.43
2553	DIF180301400161	Otros	1.75	1.75
2554	DIF180301400169	Otros	0.78	0.78
2555	DIF180301400173	Otros	0.08	0.08
2556	DIF180301400184	Otros	0.1	0.1
2557	DIF180301400188	Otros	0.57	0.57
2558	DIF180301386179	Otros	1	1
2559	DIF180301399792	Otros	1	1
2560	DIF180301399823	Otros	4	4
2561	DIF180301401308	Otros	11.08	11.08
2562	DIF180301399999	Kilómetro lineal	55	67.5



No	FOLIO	UNIDAD DE MEDIDA	META	META MODIFICADA
2563	DIF180301400036	Otros	0.31	0.31
2564	DIF180301393000	Otros	0.53	0.53
2565	DIF180301400107	Otros	0.01	0.01
2566	DIF180301400141	Otros	0.12	0.12
2567	DIF180301384127	Otros	1	1
2568	DIF180301384138	Otros	1	1
2569	DIF180301387579	Metros Cuadrados	22801.72	17841.58
2570	DIF180301388611	Metros Cuadrados	46875	31680
2571	DIF180301400180	Otros	0.21	0.21
2572	DIF180301400196	Otros	0.07	0.07
2573	DIF180301393257	Metros	3500	3500
2574	DIF180301393299	Maquinaria y equipo	0.11	0.11
2575	DIF180301393483	Otros	6	0
2576	DIF180301393492	Otros	1	1
2577	DIF180301391927	Kilómetro	2	2
2578	DIF180301393581	Otros	1	1
2579	DIF180301385597	Otros	1	1
2580	DIF180301389327	Metros Cuadrados	1500	1500
2581	DIF180301344467	Otros	375	375
2582	DIF180301392963	Otros	0.15	0.15
2583	DIF180301393063	Otros	0.33	0.33
2584	DIF180301399965	Otros	0.01	0.01
2585	DIF180301399981	Otros	0.51	0.51
2586	DIF180301400008	Otros	2	1
2587	DIF180301393134	Otros	0.6	0.6
2588	DIF180301400191	Otros	1.89	1.89
2589	DIF180301385346	Metros Cuadrados	42500	42500
2590	DIF180301393418	Lote	1	1
2591	DIF180301393453	Otros	1	1
2592	DIF180301393478	Otros	1	1
2593	DIF180301393539	Otros	1	1
2594	DIF180301393571	Otros	1	1
2595	DIF180301393573	Otros	1.31	1.31
2596	DIF180301389623	Metros cúbicos	85	1
2597	DIF180301387691	Otros	1	1
2598	DIF180301401186	Otros	1	1
2599	DIF180301401216	Otros	1	1
2600	DIF180301389835	Otros	1	1
2601	DIF180301401295	Otros	14.68	13.2
2602	DIF180401424729	Otros	1	0
2603	DIF180301387684	Otros	4	24
2604	DIF180301399803	Otros	0.84	0.84



No	FOLIO	UNIDAD DE MEDIDA	META	META MODIFICADA
2605	DIF180301399808	Otros	89	1
2606	DIF180301391974	Luminaria	2	2
2607	DIF180301400022	Otros	0.6	0.6
2608	DIF180301389296	Kilómetro	1	1
2609	DIF180301389647	Equipamiento	0.97	0.97
2610	DIF180301389662	Otros	0.06	0.06
2611	DIF180301389683	Metros Cuadrados	13226	13226
2612	DIF180301389684	Otros	0.03	0.03
2613	DIF180301389688	Otros	0.67	0.67
2614	DIF180301389694	Metros Cuadrados	7257.88	7257.88
2615	DIF180301401208	Equipamiento	0.9	0.9
2616	DIF180301390272	Metros	115	115
2617	DIF180301392982	Otros	0.17	0.17
2618	DIF180301393040	Metros Cuadrados	3355.07	3355.07
2619	DIF180301390636	Metros Cuadrados	3682	3682
2620	DIF180301393106	Otros	2.64	2.64
2621	DIF180301393397	Metros Cuadrados	6683.24	6683.24
2622	DIF180301393461	Otros	1	1
2623	DIF180301393502	Otros	1	1
2624	DIF180301393510	Metros cúbicos	10	10
2625	DIF180301393609	Metros Cuadrados	6150	6150
2626	DIF180301379516	Piezas	1	1
2627	DIF180301379517	Celdas solares	1	1
2628	DIF180301379518	Celdas solares	1	1
2629	DIF180301387260	Metros Cuadrados	4000	4000
2630	DIF180301380587	Otros	1	1
2631	DIF180301399771	Otros	0.41	0.41
2632	DIF180301399781	Otros	1.03	1.03
2633	DIF180301399904	Otros	1.49	0.82
2634	DIF180301400133	Otros	0.38	0.38
2635	DIF180301389640	Kilómetro	0.54	0.45
2636	DIF180301389707	Metros lineales	496.31	689.31
2637	DIF180401427357	Metros Cuadrados	41669	41669
2638	DIF180301392946	Otros	0.05	0.05
2639	DIF180301393016	Otros	19	19
2640	DIF180301393227	Otros	0.01	0.01
2641	DIF180301393467	Otros	1	1
2642	DIF180301393594	Otros	0.11	0.11
2643	DIF180401428103	Piezas	1094	1094
2644	DIF180401428212	Piezas	800	800
2645	DIF180301385011	Otros	1	1
2646	DIF180301385030	Otros	1	1





No	FOLIO	UNIDAD DE MEDIDA	META	META MODIFICADA
2647	DIF180301392001	Otros	2	2
2648	DIF180301399785	Otros	0.02	0.02
2649	DIF180401427381	Piezas	1571	1571
2650	DIF180301399994	Metros Cuadrados	12670	12670
2651	DIF180301400138	Otros	0.19	0.19
2652	DIF180301399847	Otros	1	1
2653	DIF180301393147	Otros	0.68	0.68
2654	DIF180301400841	Metros	750	750
2655	DIF180301393402	Luminaria	87	87
2656	DIF180301389311	Kilómetro	2	2.83
2657	DIF180301387278	Otros	2	2
2658	DIF180401433500	Piezas	906	906
2659	DIF180301393411	Metros Cuadrados	7050	7050
2660	DIF180301393421	Otros	1	1
2661	DIF180301393438	Otros	1	1
2662	DIF180301393469	Metros Cuadrados	1050	1080
2663	DIF180401467940	Celdas solares	1	1
2664	DIF180401467959	Otros	1	1
2665	DIF180401467972	Vivienda	1	1
2666	DIF180401469800	Metros lineales	1	1
2667	DIF180401469829	Vivienda	1	1
2668	DIF180401468965	Metros lineales	1	1
2669	DIF180401466244	Otros	257	1
2670	DIF180401467202	Vivienda	1	1
2671	DIF180401468154	Vivienda	1	1
2672	DIF180401468159	Vivienda	1	1
2673	DIF180401465461	Otros	257	1
2674	DIF180401467342	Vivienda	1	1
2675	DIF180401468222	Vivienda	1	1
2676	DIF180401469131	Metros Cuadrados	1	1
2677	DIF180401467397	Vivienda	2	2
2678	DIF180401467421	Vivienda	1	1
2679	DIF180401468253	Otros	1	1
2680	DIF180401468269	Vivienda	1	1
2681	DIF180401468285	Vivienda	1	1
2682	DIF180401469188	Vivienda	1	1
2683	DIF180401467437	Vivienda	1	1
2684	DIF180401467462	Vivienda	1	1
2685	DIF180401468318	Celdas solares	1	1
2686	DIF180401468353	Vivienda	1	1
2687	DIF180401469259	Metros lineales	1	1
2688	DIF180401459131	Metros lineales	281	281



No	FOLIO	UNIDAD DE MEDIDA	META	META MODIFICADA
2689	DIF180401468371	Celdas solares	1	1
2690	DIF180401468375	Otros	1	1
2691	DIF180401468379	Vivienda	1	1
2692	DIF180401468405	Vivienda	1	1
2693	DIF180401468409	Celdas solares	1	1
2694	DIF180401469317	Vivienda	1	1
2695	DIF180401468439	Otros	1	1
2696	DIF180401469399	Metros Cuadrados	1	1
2697	DIF180401467666	Vivienda	1	1
2698	DIF180401467672	Vivienda	1	1
2699	DIF180401469414	Vivienda	1	1
2700	DIF180401469455	Metros Cuadrados	1	1
2701	DIF180401467718	Otros	1	1
2702	DIF180401467719	Vivienda	1	1
2703	DIF180401469472	Vivienda	1	1
2704	DIF180401469478	Metros lineales	1	1
2705	DIF180401469482	Metros Cuadrados	1	1
2706	DIF180401469491	Vivienda	1	1
2707	DIF180401467756	Vivienda	1	1
2708	DIF180401467799	Celdas solares	1	1
2709	DIF180401467805	Otros	1	1
2710	DIF180401469629	Metros Cuadrados	1	1
2711	DIF180401466917	Vivienda	1	1
2712	DIF180401466919	Vivienda	2	2
2713	DIF180401467833	Vivienda	1	1
2714	DIF180401467843	Vivienda	1	1
2715	DIF180401467860	Celdas solares	1	1
2716	DIF180401467881	Otros	1	1
2717	DIF180401468818	Vivienda	1	1
2718	DIF180401469700	Vivienda	1	1
2719	DIF180401467912	Vivienda	1	1
2720	DIF180401467919	Vivienda	1	1
2721	DIF180401467921	Vivienda	1	1
2722	DIF180401469731	Metros lineales	1	1
2723	DIF180401469741	Metros Cuadrados	1	1
2724	DIF180401471511	Metros Cuadrados	1	1
2725	DIF180401469773	Vivienda	1	1
2726	DIF180401452755	Metros lineales	186	186
2727	DIF180401469835	Vivienda	1	1
2728	DIF180401452798	Piezas	1	1
2729	DIF180401452809	Metros Cuadrados	1	1
2730	DIF180401452818	Piezas	1	1



No	FOLIO	UNIDAD DE MEDIDA	META	META MODIFICADA
2731	DIF180401452825	Metros Cuadrados	50	50
2732	DIF180401452838	Metros lineales	250	250
2733	DIF180401469880	Metros Cuadrados	1	1
2734	DIF180401469923	Metros Cuadrados	1	1
2735	DIF180401471698	Vivienda	1	1
2736	DIF180401470995	Metros Cuadrados	1	1
2737	DIF180401471028	Metros Cuadrados	1	1
2738	DIF180401471065	Metros Cuadrados	1	1
2739	DIF180401471068	Metros Cuadrados	1	1
2740	DIF180401471088	Metros Cuadrados	1	1
2741	DIF180401471959	Metros lineales	1	1
2742	DIF180401471205	Metros Cuadrados	1	1
2743	DIF180401459291	Metros lineales	288	288
2744	DIF180401471358	Metros Cuadrados	1	1
2745	DIF180401467716	Celdas solares	1	1
2746	DIF180401467746	Vivienda	1	1
2747	DIF180401471411	Metros Cuadrados	1	1
2748	DIF180401467844	Vivienda	1	1
2749	DIF180401471444	Metros Cuadrados	1	1
2750	DIF180401471461	Metros Cuadrados	1	1
2751	DIF180401471463	Metros Cuadrados	1	1
2752	DIF180401469418	Metros lineales	1	1
2753	DIF180401469429	Metros Cuadrados	1	1
2754	DIF180401471192	Metros Cuadrados	1	1
2755	DIF180401471194	Metros Cuadrados	1	1
2756	DIF180401469439	Vivienda	1	1
2757	DIF180401469498	Metros lineales	1	1
2758	DIF180401477559	Metros lineales	1	1
2759	DIF180401471297	Metros Cuadrados	1	1
2760	DIF180401477581	Metros lineales	1	1
2761	DIF180401469575	Metros Cuadrados	1	1
2762	DIF180401469608	Vivienda	1	1
2763	DIF180401469625	Metros lineales	1	1
2764	DIF180401471341	Metros Cuadrados	1	1
2765	DIF180401471347	Metros Cuadrados	1	1
2766	DIF180401477619	Metros lineales	1	1
2767	DIF180401477625	Metros lineales	1	1
2768	DIF180401471391	Metros Cuadrados	1	1
2769	DIF180401471489	Metros Cuadrados	1	1
2770	DIF180401477664	Metros lineales	1	1
2771	DIF180401477670	Metros lineales	1	1
2772	DIF180401477681	Metros lineales	1	1



No	FOLIO	UNIDAD DE MEDIDA	META	META MODIFICADA
2773	DIF180401477683	Metros lineales	1	1
2774	DIF180401466907	Vivienda	1	1
2775	DIF180401468853	Metros lineales	1	1
2776	DIF180401468866	Vivienda	1	1
2777	DIF180401477700	Metros lineales	1	1
2778	DIF180401469817	Vivienda	1	1
2779	DIF180401469887	Metros Cuadrados	1	1
2780	DIF180401469893	Metros Cuadrados	1	1
2781	DIF180401469897	Metros Cuadrados	1	1
2782	DIF180401469905	Metros Cuadrados	1	1
2783	DIF180401469913	Metros Cuadrados	1	1
2784	DIF180401477759	Metros lineales	1	1
2785	DIF180401477765	Metros lineales	1	1
2786	DIF180401468179	Celdas solares	1	1
2787	DIF180401468181	Otros	1	1
2788	DIF180401468219	Vivienda	1	1
2789	DIF180401468226	Vivienda	1	1
2790	DIF180401471737	Vivienda	1	1
2791	DIF180401471741	Vivienda	1	1
2792	DIF180401471768	Metros Cuadrados	1	1
2793	DIF180401467180	Vivienda	2	2
2794	DIF180401468251	Celdas solares	1	1
2795	DIF180401467226	Vivienda	1	1
2796	DIF180401468323	Otros	1	1
2797	DIF180401468329	Vivienda	1	1
2798	DIF180401467286	Vivienda	2	2
2799	DIF180401468359	Vivienda	1	1
2800	DIF180401468401	Vivienda	1	1
2801	DIF180401469206	Metros lineales	1	1
2802	DIF180401469231	Metros Cuadrados	1	1
2803	DIF180401471046	Metros Cuadrados	1	1
2804	DIF180401471049	Metros Cuadrados	1	1
2805	DIF180401467346	Vivienda	1	1
2806	DIF180401468432	Vivienda	1	1
2807	DIF180401469257	Vivienda	1	1
2808	DIF180401469285	Metros Cuadrados	1	1
2809	DIF180401471095	Metros Cuadrados	1	1
2810	DIF180401466540	Otros	257	1
2811	DIF180401468478	Metros lineales	1	1
2812	DIF180401469323	Metros lineales	1	1
2813	DIF180401469343	Metros Cuadrados	1	1
2814	DIF180401469369	Vivienda	1	1



No	FOLIO	UNIDAD DE MEDIDA	META	META MODIFICADA
2815	DIF180401469374	Metros lineales	1	1
2816	DIF180401471116	Metros Cuadrados	1	1
2817	DIF180401471126	Metros Cuadrados	1	1
2818	DIF180401452804	Piezas	100	100
2819	DIF180401452813	Metros lineales	190	190
2820	DIF180401452836	Metros lineales	200	200
2821	DIF180401459247	Metros lineales	816	816
2822	DIF180401459261	Metros lineales	109	109
2823	DIF180401462154	Otros	1	1
2824	DIF180401452807	Metros Cuadrados	200	200
2825	DIF180401478644	Vivienda	1	1
2826	DIF180401478716	Metros lineales	1	1
2827	DIF180401478718	Metros Cuadrados	1	1
2828	DIF180401478722	Metros lineales	1	1
2829	DIF180401478727	Metros lineales	1	1
2830	DIF180401478729	Metros Cuadrados	1	1
2831	DIF180401478735	Metros Cuadrados	1	1
2832	DIF180401478741	Metros lineales	1	1
2833	DIF180401478037	Metros lineales	1	1
2834	DIF180401478045	Metros lineales	1	1
2835	DIF180401478751	Metros lineales	1	1
2836	DIF180401478077	Metros lineales	1	1
2837	DIF180401478085	Metros lineales	1	1
2838	DIF180401478089	Metros lineales	1	1
2839	DIF180401478108	Metros lineales	1	1
2840	DIF180401478136	Metros lineales	1	1
2841	DIF180401478198	Metros lineales	1	1
2842	DIF180401478220	Metros lineales	1	1
2843	DIF180401478225	Metros lineales	1	1
2844	DIF180401478227	Metros lineales	1	1
2845	DIF180401478249	Metros lineales	1	1
2846	DIF180401478253	Metros lineales	1	1
2847	DIF180401478261	Metros lineales	1	1
2848	DIF180401478275	Metros lineales	1	1
2849	DIF180401485035	Vivienda	1	1
2850	DIF180401485037	Vivienda	2	2
2851	DIF180401485872	Vivienda	1	1
2852	DIF180401478289	Metros lineales	1	1
2853	DIF180401478300	Metros lineales	1	1
2854	DIF180401478304	Metros lineales	1	1
2855	DIF180401478321	Metros lineales	1	1
2856	DIF180401478335	Metros lineales	1	1



No	FOLIO	UNIDAD DE MEDIDA	META	META MODIFICADA
2857	DIF180401485923	Metros Cuadrados	1	1
2858	DIF180401485265	Metros lineales	1	1
2859	DIF180401485285	Metros Cuadrados	1	1
2860	DIF180401485288	Metros lineales	1	1
2861	DIF180401485289	Vivienda	1	1
2862	DIF180401478634	Vivienda	1	1
2863	DIF180401478636	Vivienda	1	1
2864	DIF180401484451	Vivienda	1	1
2865	DIF180401478652	Vivienda	1	1
2866	DIF180401478656	Vivienda	1	1
2867	DIF180401478662	Vivienda	1	1
2868	DIF180401478670	Metros lineales	1	1
2869	DIF180401478682	Metros lineales	1	1
2870	DIF180401478686	Metros lineales	1	1
2871	DIF180401484561	Vivienda	1	1
2872	DIF180401484565	Vivienda	2	2
2873	DIF180401484566	Vivienda	1	1
2874	DIF180401485411	Metros lineales	1	1
2875	DIF180401485412	Metros lineales	1	1
2876	DIF180401478705	Metros Cuadrados	1	1
2877	DIF180401478710	Metros lineales	1	1
2878	DIF180401478726	Metros lineales	1	1
2879	DIF180401484576	Metros lineales	1	1
2880	DIF180401485432	Metros lineales	1	1
2881	DIF180401485437	Metros lineales	1	1
2882	DIF180401485449	Metros lineales	1	1
2883	DIF180401485464	Metros lineales	1	1
2884	DIF180401478759	Metros lineales	1	1
2885	DIF180401485468	Metros lineales	1	1
2886	DIF180401485469	Metros lineales	1	1
2887	DIF180401478826	Metros lineales	1	1
2888	DIF180401500843	Estudio de preinversión	17	17
2889	DIF180401478025	Metros lineales	1	1
2890	DIF180401478120	Metros lineales	1	1
2891	DIF180401478122	Metros lineales	1	1
2892	DIF180401478698	Metros lineales	1	1
2893	DIF180401498832	Metros lineales	1351.26	1351.26
2894	DIF180401478173	Metros lineales	1	1
2895	DIF180401478177	Metros lineales	1	1
2896	DIF180401478183	Metros lineales	1	1
2897	DIF180401478185	Metros lineales	1	1
2898	DIF180401478202	Metros lineales	1	1



No	FOLIO	UNIDAD DE MEDIDA	META	META MODIFICADA
2899	DIF180401500939	Estudio de preinversión	0.5	0.5
2900	DIF180401493595	Otros	2	2
2901	DIF180401478218	Metros lineales	1	1
2902	DIF180401478239	Metros lineales	1	1
2903	DIF180401478241	Metros lineales	1	1
2904	DIF180401478244	Metros lineales	1	1
2905	DIF180401478246	Metros lineales	1	1
2906	DIF180401478265	Metros lineales	1	1
2907	DIF180401478273	Metros lineales	1	1
2908	DIF180401500954	Otros	141	141
2909	DIF180401478283	Metros lineales	1	1
2910	DIF180401478311	Metros lineales	1	1
2911	DIF180401478315	Metros lineales	1	1
2912	DIF180401478323	Metros lineales	1	1
2913	DIF180401501012	Otros	61	61
2914	DIF180401501020	Estudio de preinversión	0.64	0.64
2915	DIF180401478333	Metros lineales	1	1
2916	DIF180401478339	Metros lineales	1	1
2917	DIF180401478341	Metros lineales	1	1
2918	DIF180401501043	Estudio de preinversión	0.5	0.5
2919	DIF180401495468	Equipamiento	1	1
2920	DIF180401495572	Equipamiento	10264	10264
2921	DIF180401495690	Equipamiento	1	1
2922	DIF180401478623	Vivienda	1	1
2923	DIF180401495883	Equipamiento	105	65
2924	DIF180401484490	Vivienda	1	1
2925	DIF180401485942	Metros lineales	1	1
2926	DIF180401496026	Otros	20	1.8
2927	DIF180401500861	Estudio de preinversión	2	2
2928	DIF180401500957	Estudio de preinversión	0.05	0.05
2929	DIF180401500974	Estudio de preinversión	0.04	0.04
2930	DIF180401500977	Otros	10	10
2931	DIF180401500988	Estudio de preinversión	0.8	0.8
2932	DIF180401494593	Otros	1	1
2933	DIF180401501014	Estudio de preinversión	0.74	0.74
2934	DIF180401501050	Estudio de preinversión	0.48	0.48
2935	DIF180401495984	Lote	1	1
2936	DIF180401496004	Metros	52910	52910
2937	DIF180401496030	Otros	24	5.5
2938	DIF180401494541	Otros	1	1
2939	DIF180401498745	Metros	1	1
2940	DIF180401495232	Equipamiento	110	9





No	FOLIO	UNIDAD DE MEDIDA	META	META MODIFICADA
2941	DIF180401495673	Equipamiento	19	19
2942	DIF180401485893	Vivienda	1	1
2943	DIF180401485907	Vivienda	1	1
2944	DIF180401477997	Metros lineales	1	1
2945	DIF180401478134	Metros lineales	1	1
2946	DIF180401478156	Metros lineales	1	1
2947	DIF180401478163	Metros lineales	1	1
2948	DIF180401485436	Metros lineales	1	1
2949	DIF180401478029	Metros lineales	1	1
2950	DIF180401478065	Metros lineales	1	1
2951	DIF180401478067	Metros lineales	1	1
2952	DIF180401478627	Vivienda	1	1
2953	DIF180401478638	Vivienda	1	1
2954	DIF180401485027	Vivienda	1	1
2955	DIF180401478079	Metros lineales	1	1
2956	DIF180401478110	Metros lineales	1	1
2957	DIF180401478642	Vivienda	1	1
2958	DIF180401478650	Vivienda	1	1
2959	DIF180401478676	Metros lineales	1	1
2960	DIF180401478688	Metros lineales	1	1
2961	DIF180401485231	Metros lineales	1	1
2962	DIF180401485237	Metros Cuadrados	1	1
2963	DIF180401485240	Metros Cuadrados	1	1
2964	DIF180401485280	Metros lineales	1	1
2965	DIF180401485373	Metros lineales	254	380
2966	DIF180401484480	Vivienda	2	2
2967	DIF180401485410	Metros lineales	1	1
2968	DIF180401484508	Metros lineales	1	1
2969	DIF180401484519	Celdas solares	1	1
2970	DIF180401484521	Otros	1	1
2971	DIF180401485477	Metros lineales	1	1
2972	DIF180401484540	Metros Cuadrados	1	1
2973	DIF180401484584	Celdas solares	1	1
2974	DIF180401484586	Otros	1	1
2975	DIF180401484606	Metros Cuadrados	1	1
2976	DIF180401502581	Estudio de preinversión	1	1
2977	DIF180401502583	Otros	1	0
2978	DIF180401502665	Otros	1	0
2979	DIF180401503279	Otros	1	1
2980	DIF18180101075901	Metros	1	103903.5
2981	DIF18180201089445	Metros Cuadrados	1	1
2982	DIF180501562427	Metros Cuadrados	1	1



No	FOLIO	UNIDAD DE MEDIDA	META	META MODIFICADA
2983	DIF180501562475	Metros Cuadrados	1	1
2984	DIF180501558588	Piezas	4	4
2985	DIF180301319964	Otros	1	1
2986	DIF180301319982	Vivienda	1	1
2987	DIF180301316227	Celdas solares	1	1
2988	DIF180301318886	Vivienda	1	1
2989	DIF180301316866	Celdas solares	1	1
2990	DIF180301319116	Otros	1	1
2991	DIF180301317331	Celdas solares	1	1
2992	DIF180301317370	Celdas solares	1	1
2993	DIF180301319839	Piezas	1	1
2994	DIF180301392920	Otros	0.28	0.28
2995	DIF180301401303	Otros	0.17	0.17
2996	DIF18180201089236	Metros Cuadrados	1	1
2997	DIF180301399863	Otros	3.07	3.07
2998	DIF18180101075657	Otros	1	21170
2999	DIF180401402605	Celdas solares	1	1
3000	DIF180401469449	Metros lineales	1	1
3001	DIF180301289119	Otros	1	1
3002	DIF180301287523	Otros	1	1
3003	DIF180301313366	Otros	1	1
3004	DIF17170100839721	Estudio de preinversión	1	1
3005	DIF180301305805	Metros Cuadrados	1	1
3006	DIF18180101068639	Otros	1	1
3007	DIF180301318905	Vivienda	1	1
3008	DIF180301320445	Otros	1	1
3009	DIF180301315000	Celdas solares	1	1
3010	DIF180301319145	Celdas solares	1	1
3011	DIF180301318792	Celdas solares	1	1
3012	DIF180301319249	Metros Cuadrados	1	1
3013	DIF180301318532	Vivienda	1	1
3014	DIF180301318614	Celdas solares	1	1
3015	DIF180301318700	Otros	1	1
3016	DIF180301316685	Celdas solares	1	1
3017	DIF180301315018	Celdas solares	1	1
3018	DIF180301315176	Piezas	1	1
3019	DIF18180201142854	Otros	1	1
3020	DIF180301317323	Celdas solares	1	1
3021	DIF180301314958	Vivienda	1	1
3022	DIF180301315260	Piezas	1	1
3023	DIF180301319867	Piezas	1	1
3024	DIF180301319939	Metros lineales	1	1



No	FOLIO	UNIDAD DE MEDIDA	META	META MODIFICADA
3025	DIF16160200691650	Otros	1	1
3026	DIF16160200697122	Otros	1	1
3027	DIF16160200708177	Otros	1	1
3028	DIF16160200724353	Metros Cuadrados	1	1
3029	DIF17170401041131	Metros Cuadrados	1	1
3030	DIF17170401041154	Metros Cuadrados	1	1
3031	DIF17170401041466	Metros Cuadrados	1	1
3032	DIF17170401041751	Metros Cuadrados	1	1
3033	DIF17170401049815	Metros Cuadrados	1	1
3034	DIF18180101074826	Equipamiento	1	958
3035	DIF18180101075476	Estudio de preinversión	1	1
3036	DIF18180101075501	Estudio de preinversión	1	1
3037	DIF18180201089448	Metros Cuadrados	1	1
3038	DIF18180201090429	Otros	1	1
3039	DIF18180201090431	Otros	1	1
3040	DIF18180201090436	Otros	1	1
3041	DIF18180201090438	Otros	1	1
3042	DIF18180201090447	Metros Cuadrados	1	1
3043	DIF18180201090452	Metros Cuadrados	1	1
3044	DIF18180201090466	Metros Cuadrados	1	1
3045	DIF18180201090485	Metros Cuadrados	1	1
3046	DIF18180201090491	Metros Cuadrados	1	1
3047	DIF18180201090507	Metros Cuadrados	1	1
3048	DIF18180201090517	Metros Cuadrados	1	1
3049	DIF18180201090518	Metros Cuadrados	1	1
3050	DIF18180201090521	Metros Cuadrados	1	1
3051	DIF18180201090523	Metros Cuadrados	1	1
3052	DIF18180201090528	Metros Cuadrados	1	1
3053	DIF18180201090530	Metros Cuadrados	1	1
3054	DIF18180201090533	Metros Cuadrados	1	1
3055	DIF18180201090544	Metros Cuadrados	1	1
3056	DIF18180201090548	Metros Cuadrados	1	1
3057	DIF18180201090549	Metros Cuadrados	1	1
3058	DIF18180201090560	Metros Cuadrados	1	1
3059	DIF18180201090592	Metros Cuadrados	1	1
3060	DIF18180201090680	Metros Cuadrados	1	122.27
3061	DIF18180201090688	Metros Cuadrados	1	221.28
3062	DIF18180201090689	Metros Cuadrados	1	526.35
3063	DIF18180201090715	Metros Cuadrados	1	169
3064	DIF18180201139326	Metros Cuadrados	1	1
3065	DIF180301303989	Piezas	18	18
3066	DIF180301311441	Metros Cuadrados	96	96



No	FOLIO	UNIDAD DE MEDIDA	META	META MODIFICADA
3067	DIF180301321151	Metros lineales	102	74.79
3068	DIF180301322689	Metros Cuadrados	91	91
3069	DIF180301323564	Piezas	20	20
3070	DIF180301323581	Piezas	15	15
3071	DIF180301379955	Otros	1	1
3072	DIF180301387424	Otros	1	1
3073	DIF180301388813	Equipamiento	16	16
3074	DIF180301389265	Otros	1	1
3075	DIF180301399883	Otros	0.04	0.04
3076	DIF180301401296	Otros	296	296
3077	DIF180401428185	Metros Cuadrados	60000	60000
3078	DIF180401443825	Metros lineales	1	1
3079	DIF180401443827	Metros lineales	1	1
3080	DIF180401448502	Metros lineales	1	1
3081	DIF180401452757	Metros lineales	60	60
3082	DIF180401452762	Metros lineales	30	30
3083	DIF180401452806	Metros lineales	5	5
3084	DIF180401452811	Metros lineales	3	3
3085	DIF180401452824	Piezas	1	1
3086	DIF180401452832	Otros	1	1
3087	DIF16160200686188	Otros	1	1
3088	DIF16160200702582	Otros	1	1
3089	DIF16160200708178	Otros	1	1
3090	DIF16160200718755	Otros	1	1
3091	DIF17170401041128	Metros Cuadrados	1	1
3092	DIF18180101068753	Otros	1	1
3093	DIF18180101075500	Estudio de preinversión	1	1
3094	DIF18180201089232	Otros	1	1
3095	DIF18180201089426	Metros Cuadrados	1	1
3096	DIF18180201089428	Metros Cuadrados	1	1
3097	DIF18180201089442	Metros Cuadrados	1	1
3098	DIF18180201090424	Otros	1	1
3099	DIF18180201090437	Otros	1	1
3100	DIF18180201090440	Otros	1	1
3101	DIF18180201090459	Metros Cuadrados	1	1
3102	DIF18180201090460	Metros Cuadrados	1	1
3103	DIF18180201090470	Metros Cuadrados	1	1
3104	DIF18180201090473	Metros Cuadrados	1	1
3105	DIF18180201090475	Metros Cuadrados	1	1
3106	DIF18180201090480	Metros Cuadrados	1	1
3107	DIF18180201090497	Metros Cuadrados	1	1
3108	DIF18180201090502	Metros Cuadrados	1	1



No	FOLIO	UNIDAD DE MEDIDA	META	META MODIFICADA
3109	DIF18180201090509	Metros Cuadrados	1	1
3110	DIF18180201090524	Metros Cuadrados	1	1
3111	DIF18180201090536	Metros Cuadrados	1	1
3112	DIF18180201090543	Metros Cuadrados	1	1
3113	DIF18180201090545	Metros Cuadrados	1	1
3114	DIF18180201090557	Metros Cuadrados	1	1
3115	DIF18180201090559	Metros Cuadrados	1	1
3116	DIF18180201090565	Metros Cuadrados	1	1
3117	DIF18180201090567	Metros Cuadrados	1	1
3118	DIF18180201090568	Metros Cuadrados	1	1
3119	DIF18180201090571	Metros Cuadrados	1	1
3120	DIF18180201090572	Metros Cuadrados	1	1
3121	DIF18180201090576	Metros Cuadrados	1	1
3122	DIF18180201090577	Metros Cuadrados	1	1
3123	DIF18180201090693	Metros Cuadrados	1	200.2
3124	DIF18180201090697	Metros Cuadrados	1	123.13
3125	DIF18180201090717	Metros Cuadrados	1	133.07
3126	DIF180301303992	Piezas	45	45
3127	DIF180301303994	Piezas	45	45
3128	DIF180301309696	Metros lineales	170	170
3129	DIF180301322306	Celdas solares	34	34
3130	DIF180301337548	Otros	234	234
3131	DIF180301400146	Otros	0.29	0.29
3132	DIF180401443821	Metros lineales	1	1
3133	DIF180401443823	Metros lineales	1	1
3134	DIF180401443831	Metros Cuadrados	1	1
3135	DIF180401448500	Metros lineales	1	1
3136	DIF180401448958	Metros lineales	1	1
3137	DIF180401448960	Metros lineales	1	1
3138	DIF180401448969	Metros lineales	1	1
3139	DIF180401452759	Metros lineales	80	80
3140	DIF180401452765	Metros lineales	80	80
3141	DIF180401452789	Metros lineales	5	5
3142	DIF180401452793	Metros lineales	3	3
3143	DIF180401452816	Metros lineales	125	125
3144	DIF180401486082	Metros lineales	396	396
3145	DIF180401486130	Metros lineales	285	285
3146	DIF180401486145	Metros lineales	210	210
3147	DIF180401495921	Metros Cuadrados	4000	4000
3148	DIF16160200686189	Otros	1	1
3149	DIF16160200702575	Metros Cuadrados	1	1
3150	DIF16160200713476	Otros	1	1



No	FOLIO	UNIDAD DE MEDIDA	META	META MODIFICADA
3151	DIF17170401041361	Metros Cuadrados	1	1
3152	DIF17170401041623	Metros Cuadrados	1	1
3153	DIF18180101068524	Piezas	1	120
3154	DIF18180101076066	Luminaria	1	15431
3155	DIF18180201089433	Metros Cuadrados	1	1
3156	DIF18180201089460	Otros	1	1
3157	DIF18180201089466	Otros	1	1
3158	DIF18180201089468	Otros	1	1
3159	DIF18180201089687	Metros Cuadrados	1	1
3160	DIF18180201090423	Otros	1	1
3161	DIF18180201090430	Otros	1	1
3162	DIF18180201090433	Otros	1	1
3163	DIF18180201090439	Otros	1	1
3164	DIF18180201090454	Metros Cuadrados	1	1
3165	DIF18180201090458	Metros Cuadrados	1	1
3166	DIF18180201090463	Metros Cuadrados	1	1
3167	DIF18180201090465	Metros Cuadrados	1	1
3168	DIF18180201090479	Metros Cuadrados	1	1
3169	DIF18180201090482	Metros Cuadrados	1	1
3170	DIF18180201090484	Metros Cuadrados	1	1
3171	DIF18180201090494	Metros Cuadrados	1	1
3172	DIF18180201090500	Metros Cuadrados	1	1
3173	DIF18180201090501	Metros Cuadrados	1	1
3174	DIF18180201090505	Metros Cuadrados	1	1
3175	DIF18180201090508	Metros Cuadrados	1	1
3176	DIF18180201090510	Metros Cuadrados	1	1
3177	DIF18180201090516	Metros Cuadrados	1	1
3178	DIF18180201090527	Metros Cuadrados	1	1
3179	DIF18180201090538	Metros Cuadrados	1	1
3180	DIF18180201090542	Metros Cuadrados	1	1
3181	DIF18180201090551	Metros Cuadrados	1	1
3182	DIF18180201090553	Metros Cuadrados	1	1
3183	DIF18180201090563	Metros Cuadrados	1	1
3184	DIF18180201090564	Metros Cuadrados	1	1
3185	DIF18180201090575	Metros Cuadrados	1	1
3186	DIF18180201090578	Metros Cuadrados	1	1
3187	DIF18180201090585	Metros Cuadrados	1	1
3188	DIF18180201090587	Metros Cuadrados	1	1
3189	DIF18180201090588	Metros Cuadrados	1	1
3190	DIF18180201090679	Metros Cuadrados	1	105.8
3191	DIF18180201090702	Metros Cuadrados	1	102.4
3192	DIF18180201090713	Metros Cuadrados	1	59.3



No	FOLIO	UNIDAD DE MEDIDA	META	META MODIFICADA
3193	DIF18180201139884	Metros Cuadrados	1	1
3194	DIF180301303986	Piezas	12	12
3195	DIF180301303993	Piezas	24	24
3196	DIF180301320521	Piezas	1	1
3197	DIF180301320522	Metros Cuadrados	1	1
3198	DIF180301321147	Metros lineales	372	320.73
3199	DIF180301321160	Metros lineales	60	105
3200	DIF180301323464	Celdas solares	38	38
3201	DIF180301323579	Celdas solares	32	32
3202	DIF180301337761	Otros	210	210
3203	DIF180301399873	Metros	1	0.19
3204	DIF180301399901	Otros	1	0.47
3205	DIF180301399930	Otros	0.28	0.28
3206	DIF180401443857	Otros	1	1
3207	DIF180401443858	Metros Cuadrados	1	1
3208	DIF180401452763	Metros lineales	75	75
3209	DIF180401452774	Metros lineales	160	160
3210	DIF180401452781	Metros lineales	79	79
3211	DIF180401452802	Metros lineales	30	30
3212	DIF180401452828	Otros	1	1
3213	DIF180401459095	Metros lineales	67	67
3214	DIF180401459297	Metros lineales	48	48
3215	DIF180401486114	Metros lineales	244	244
3216	DIF180401486152	Metros lineales	154	154
3217	DIF180401486168	Metros lineales	380	380
3218	DIF16160200724356	Otros	1	1
3219	DIF17170401041264	Metros Cuadrados	1	1
3220	DIF17170401041749	Metros Cuadrados	1	1
3221	DIF17170401041759	Metros Cuadrados	1	1
3222	DIF18180101068351	Metros Cuadrados	1	1604.95
3223	DIF18180101068474	Metros	1	2208634
3224	DIF18180101075506	Estudio de preinversión	1	1
3225	DIF18180101075920	Lote	1	130000
3226	DIF18180101076055	Lote	1	7
3227	DIF18180101076081	Lote	1	5
3228	DIF18180201089233	Metros Cuadrados	1	1
3229	DIF18180201089459	Otros	1	1
3230	DIF18180201089464	Otros	1	1
3231	DIF18180201089471	Otros	1	1
3232	DIF18180201089546	Piezas	1	1
3233	DIF18180201089586	Piezas	1	1
3234	DIF18180201090426	Otros	1	1





No	FOLIO	UNIDAD DE MEDIDA	META	META MODIFICADA
3235	DIF18180201090442	Otros	1	1
3236	DIF18180201090444	Otros	1	1
3237	DIF18180201090446	Otros	1	1
3238	DIF18180201090486	Metros Cuadrados	1	1
3239	DIF18180201090487	Metros Cuadrados	1	1
3240	DIF18180201090489	Metros Cuadrados	1	1
3241	DIF18180201090490	Metros Cuadrados	1	1
3242	DIF18180201090503	Metros Cuadrados	1	1
3243	DIF18180201090513	Metros Cuadrados	1	1
3244	DIF18180201090519	Metros Cuadrados	1	1
3245	DIF18180201090532	Metros Cuadrados	1	1
3246	DIF18180201090540	Metros Cuadrados	1	1
3247	DIF18180201090541	Metros Cuadrados	1	1
3248	DIF18180201090546	Metros Cuadrados	1	1
3249	DIF18180201090561	Metros Cuadrados	1	1
3250	DIF18180201090569	Metros Cuadrados	1	1
3251	DIF18180201090580	Metros Cuadrados	1	1
3252	DIF18180201090583	Metros Cuadrados	1	1
3253	DIF18180201090586	Metros Cuadrados	1	1
3254	DIF18180201090589	Metros Cuadrados	1	1
3255	DIF18180201090590	Metros Cuadrados	1	1
3256	DIF18180201090682	Metros Cuadrados	1	482.13
3257	DIF18180201090686	Metros Cuadrados	1	457
3258	DIF18180201090700	Metros Cuadrados	1	84.16
3259	DIF18180201090701	Metros Cuadrados	1	84
3260	DIF18180201090718	Metros Cuadrados	1	90.23
3261	DIF18180201139001	Otros	1	15431
3262	DIF180301303953	Piezas	8	8
3263	DIF180301303981	Piezas	25	25
3264	DIF180301304057	Piezas	23	23
3265	DIF180301308830	Metros lineales	60	60
3266	DIF180301321150	Metros lineales	120	53.4
3267	DIF180301322317	Celdas solares	34	34
3268	DIF180301337904	Otros	210	210
3269	DIF180301389651	Otros	6	6
3270	DIF180401443829	Metros lineales	1	1
3271	DIF180401443833	Metros Cuadrados	1	1
3272	DIF180401443862	Metros Cuadrados	1	1
3273	DIF180401452747	Metros lineales	80	80
3274	DIF180401452754	Metros lineales	30	30
3275	DIF180401452770	Metros lineales	100	100
3276	DIF180401452787	Metros lineales	55	55



No	FOLIO	UNIDAD DE MEDIDA	META	META MODIFICADA
3277	DIF180401452796	Metros Cuadrados	200	200
3278	DIF180401452830	Otros	1	1
3279	DIF180401452834	Otros	1	1
3280	DIF180401458869	Metros lineales	368	368
3281	DIF180401459301	Metros lineales	250	250
3282	DIF180401486106	Metros lineales	563	563
3283	DIF180401502322	Otros	1	2
3284	DIF16160200686187	Otros	1	1
3285	DIF16160200691651	Otros	1	1
3286	DIF16160200713472	Otros	1	1
3287	DIF16160200724404	Metros Cuadrados	1	1
3288	DIF17170401041760	Metros Cuadrados	1	1
3289	DIF18180201089244	Metros Cuadrados	1	1
3290	DIF18180201089250	Otros	1	1
3291	DIF18180201089432	Metros Cuadrados	1	1
3292	DIF18180201089447	Metros Cuadrados	1	1
3293	DIF18180201089450	Metros Cuadrados	1	1
3294	DIF18180201089461	Otros	1	1
3295	DIF18180201089465	Otros	1	1
3296	DIF18180201090425	Otros	1	1
3297	DIF18180201090471	Metros Cuadrados	1	1
3298	DIF18180201090472	Metros Cuadrados	1	1
3299	DIF18180201090499	Metros Cuadrados	1	1
3300	DIF18180201090506	Metros Cuadrados	1	1
3301	DIF18180201090512	Metros Cuadrados	1	1
3302	DIF18180201090556	Metros Cuadrados	1	1
3303	DIF18180201090574	Metros Cuadrados	1	1
3304	DIF18180201090582	Metros Cuadrados	1	1
3305	DIF18180201090687	Metros Cuadrados	1	189.1
3306	DIF18180201090692	Metros Cuadrados	1	117.4
3307	DIF18180201090696	Metros Cuadrados	1	80
3308	DIF18180201090706	Metros Cuadrados	1	95.2
3309	DIF18180201090707	Metros Cuadrados	1	108
3310	DIF18180201090714	Metros Cuadrados	1	134.4
3311	DIF180301309695	Metros lineales	170	170
3312	DIF180301309698	Metros lineales	129	129
3313	DIF180301321128	Metros lineales	60	141.15
3314	DIF180301323539	Celdas solares	37	25
3315	DIF180301390387	Metros	2000	2000
3316	DIF180301393052	Otros	0.08	0.08
3317	DIF180301399949	Otros	0.05	0.05
3318	DIF180301400148	Otros	0.67	0.67



No	FOLIO	UNIDAD DE MEDIDA	META	META MODIFICADA
3319	DIF180301401010	Metros	11974.31	11974.31
3320	DIF180401443865	Otros	1	1
3321	DIF180401448985	Metros lineales	1	1
3322	DIF180401452778	Metros lineales	69	69
3323	DIF180401452780	Metros lineales	190	190
3324	DIF180401452791	Metros lineales	90	90
3325	DIF180401459077	Metros lineales	218	218
3326	DIF180401485868	Metros lineales	113	113
3327	DIF180401485936	Metros lineales	113	113
3328	DIF16160200691655	Otros	1	1
3329	DIF16160200724355	Otros	1	1
3330	DIF16160200724359	Otros	1	1
3331	DIF17170401041152	Metros Cuadrados	1	1
3332	DIF18180101068758	Otros	1	1
3333	DIF18180101075134	Otros	1	1
3334	DIF18180201089446	Metros Cuadrados	1	1
3335	DIF18180201089453	Metros Cuadrados	1	1
3336	DIF18180201089467	Otros	1	1
3337	DIF18180201089476	Metros Cuadrados	1	1
3338	DIF18180201089700	Metros Cuadrados	1	1
3339	DIF18180201090432	Otros	1	1
3340	DIF18180201090441	Otros	1	1
3341	DIF18180201090448	Metros Cuadrados	1	1
3342	DIF18180201090455	Metros Cuadrados	1	1
3343	DIF18180201090461	Metros Cuadrados	1	1
3344	DIF18180201090462	Metros Cuadrados	1	1
3345	DIF18180201090467	Metros Cuadrados	1	1
3346	DIF18180201090469	Metros Cuadrados	1	1
3347	DIF18180201090474	Metros Cuadrados	1	1
3348	DIF18180201090477	Metros Cuadrados	1	1
3349	DIF18180201090481	Metros Cuadrados	1	1
3350	DIF18180201090483	Metros Cuadrados	1	1
3351	DIF18180201090493	Metros Cuadrados	1	1
3352	DIF18180201090495	Metros Cuadrados	1	1
3353	DIF18180201090504	Metros Cuadrados	1	1
3354	DIF18180201090525	Metros Cuadrados	1	1
3355	DIF18180201090537	Metros Cuadrados	1	1
3356	DIF18180201090550	Metros Cuadrados	1	1
3357	DIF18180201090552	Metros Cuadrados	1	1
3358	DIF18180201090694	Metros Cuadrados	1	138
3359	DIF18180201090710	Metros Cuadrados	1	142.47
3360	DIF18180201090716	Metros Cuadrados	1	115.7



No	FOLIO	UNIDAD DE MEDIDA	META	META MODIFICADA
3361	DIF18180201137334	Otros	1	500
3362	DIF18180201139007	Otros	1	109401.39
3363	DIF17180201141641	Metros Cuadrados	1	1
3364	DIF180301303935	Piezas	36	36
3365	DIF180301304078	Piezas	43	43
3366	DIF180301309707	Metros lineales	113	113
3367	DIF180301317221	Metros Cuadrados	106	106
3368	DIF180301321113	Metros lineales	120	69.35
3369	DIF180301323558	Celdas solares	30	33
3370	DIF180301389630	Otros	1	1
3371	DIF180301390254	Otros	1	1
3372	DIF180301400125	Otros	0.62	0.62
3373	DIF180401443820	Metros lineales	1	1
3374	DIF180401443845	Metros Cuadrados	1	1
3375	DIF180401443847	Otros	1	1
3376	DIF180401443849	Metros Cuadrados	1	1
3377	DIF180401443860	Otros	1	1
3378	DIF180401448950	Metros lineales	1	1
3379	DIF180401452772	Metros lineales	60	60
3380	DIF180401452776	Metros lineales	197	197
3381	DIF180401452820	Metros Cuadrados	1	1
3382	DIF180401452822	Piezas	1	1
3383	DIF180401459105	Metros lineales	105	105
3384	DIF180401494720	Otros	1	2
3385	DIF180401500891	Estudio de preinversión	5.05	5.05
3386	DIF180501562458	Metros Cuadrados	1	1
3387	DIF16160200713475	Otros	1	1
3388	DIF17170401041153	Metros Cuadrados	1	1
3389	DIF18180101067473	Otros	1	1
3390	DIF18180101068919	Metros Cuadrados	1	889851
3391	DIF18180201089430	Metros Cuadrados	1	1
3392	DIF18180201089462	Otros	1	1
3393	DIF18180201089463	Otros	1	1
3394	DIF18180201089469	Otros	1	1
3395	DIF18180201089480	Metros Cuadrados	1	1
3396	DIF18180201089594	Piezas	1	1
3397	DIF18180201090427	Otros	1	1
3398	DIF18180201090434	Otros	1	1
3399	DIF18180201090435	Otros	1	1
3400	DIF18180201090445	Otros	1	1
3401	DIF18180201090449	Metros Cuadrados	1	1
3402	DIF18180201090457	Metros Cuadrados	1	1



No	FOLIO	UNIDAD DE MEDIDA	META	META MODIFICADA
3403	DIF18180201090478	Metros Cuadrados	1	1
3404	DIF18180201090488	Metros Cuadrados	1	1
3405	DIF18180201090492	Metros Cuadrados	1	1
3406	DIF18180201090511	Metros Cuadrados	1	1
3407	DIF18180201090526	Metros Cuadrados	1	1
3408	DIF18180201090531	Metros Cuadrados	1	1
3409	DIF18180201090554	Metros Cuadrados	1	1
3410	DIF18180201090573	Metros Cuadrados	1	1
3411	DIF18180201090579	Metros Cuadrados	1	1
3412	DIF18180201090584	Metros Cuadrados	1	1
3413	DIF18180201090705	Metros Cuadrados	1	101
3414	DIF18180201090708	Metros Cuadrados	1	121.6
3415	DIF18180201090711	Metros Cuadrados	1	156.28
3416	DIF18180201090719	Metros Cuadrados	1	214.2
3417	DIF180301303971	Piezas	39	39
3418	DIF180301303977	Piezas	15	15
3419	DIF180301320929	Metros lineales	44	121.8
3420	DIF180301323492	Piezas	25	25
3421	DIF180301323576	Piezas	15	15
3422	DIF180301323583	Piezas	20	20
3423	DIF180301323592	Piezas	15	15
3424	DIF180301388815	Maquinaria y equipo	2	2
3425	DIF180401432870	Metros Cuadrados	34999	34999
3426	DIF180401443842	Metros Cuadrados	1	1
3427	DIF180401443852	Otros	1	1
3428	DIF180401443854	Otros	1	1
3429	DIF180401448954	Metros lineales	1	1
3430	DIF180401452784	Metros lineales	3	3
3431	DIF180401452786	Metros lineales	3	3
3432	DIF180401468279	Vivienda	1	1
3433	DIF180401495970	Lote	1	1
3434	DIF180501562443	Metros	1	1
3435	DIF16160200691652	Otros	1	1
3436	DIF16160200713473	Otros	1	1
3437	DIF16160200713474	Otros	1	1
3438	DIF17170401041654	Metros Cuadrados	1	1
3439	DIF18180101066039	Metros Cuadrados	1	3020.52
3440	DIF18180101075923	Otros	1	11
3441	DIF18180201089454	Metros Cuadrados	1	1
3442	DIF18180201089527	Metros Cuadrados	1	1.18
3443	DIF18180201089545	Piezas	1	1
3444	DIF18180201090443	Otros	1	1



No	FOLIO	UNIDAD DE MEDIDA	META	META MODIFICADA
3445	DIF18180201090456	Metros Cuadrados	1	1
3446	DIF18180201090464	Metros Cuadrados	1	1
3447	DIF18180201090468	Metros Cuadrados	1	1
3448	DIF18180201090476	Metros Cuadrados	1	1
3449	DIF18180201090496	Metros Cuadrados	1	1
3450	DIF18180201090498	Metros Cuadrados	1	1
3451	DIF18180201090514	Metros Cuadrados	1	1
3452	DIF18180201090515	Metros Cuadrados	1	1
3453	DIF18180201090520	Metros Cuadrados	1	1
3454	DIF18180201090522	Metros Cuadrados	1	1
3455	DIF18180201090529	Metros Cuadrados	1	1
3456	DIF18180201090534	Metros Cuadrados	1	1
3457	DIF18180201090535	Metros Cuadrados	1	1
3458	DIF18180201090547	Metros Cuadrados	1	1
3459	DIF18180201090555	Metros Cuadrados	1	1
3460	DIF18180201090558	Metros Cuadrados	1	1
3461	DIF18180201090562	Metros Cuadrados	1	1
3462	DIF18180201090570	Metros Cuadrados	1	1
3463	DIF18180201090591	Metros Cuadrados	1	1
3464	DIF18180201090699	Metros Cuadrados	1	61.65
3465	DIF18180201090709	Metros Cuadrados	1	51.2
3466	DIF18180201090712	Metros Cuadrados	1	168
3467	DIF18180201090720	Metros Cuadrados	1	132.75
3468	DIF18180201134002	Otros	1	1
3469	DIF180301303991	Piezas	20	20
3470	DIF180301309701	Metros lineales	133	133
3471	DIF180301309704	Metros lineales	129	129
3472	DIF180301323502	Celdas solares	40	31
3473	DIF180301323524	Celdas solares	31	37
3474	DIF180301388572	Metros Cuadrados	7200	7200
3475	DIF180301388828	Luminaria	116	116
3476	DIF180301393090	Otros	0.08	0.08
3477	DIF180301400116	Otros	0.14	0.14
3478	DIF180401443835	Metros Cuadrados	1	1
3479	DIF180401443840	Metros Cuadrados	1	1
3480	DIF180401443856	Metros Cuadrados	1	1
3481	DIF180401448594	Metros lineales	1	1
3482	DIF180401448724	Metros lineales	1	1
3483	DIF180401448975	Metros lineales	1	1
3484	DIF180401448982	Metros lineales	1	1
3485	DIF180401452800	Metros lineales	3	3
3486	DIF180401485909	Metros lineales	214	214



No	FOLIO	UNIDAD DE MEDIDA	META	META MODIFICADA
3487	DIF180401486178	Metros lineales	127	127
3488	DIF180501559815	Lote	1	1
3489	DIF180501562283	Equipamiento	1	1





GOBIERNO DE LA  
CIUDAD DE MÉXICO

SECRETARÍA DE ADMINISTRACIÓN Y FINANZAS

SUBSECRETARÍA DE EGRESOS

# DESTINO DEL GASTO (GEOREFERENCIAS)

No	FOLIO	ESTADO	MUNICIPIO	LONGITUD	LATITUD	LOCALIDAD	DIRECCION
1	DIF17170100840078	Ciudad de México	Gobierno de la Entidad	-99.151884	19.441647		-
2	DIF16160200697126	Ciudad de México	Xochimilco	-99.06841455	19.24611406	Xochimilco	CALLE AHUALAPA INTERIOR SN PUEBLO SANTA CRUZ ACALPIXCA, 16500 XOCHIMILCO, XOCHIMILCO DISTRITO FEDERAL ENTRE CALLE AHUALAPA Y NINGUNO NINGUNO, CALLE CIPRÉS AHUALAPA SIN NÚMERO SANTA CRUZ ACALPIXCA, XOCHIMILCO, CÓDIGO POSTAL 16500.
3	DIF16160200708185	Ciudad de México	Xochimilco	-99.10269742	19.22559479	Xochimilco	CALLE CAMINO REAL A SANTA CECILIA INTERIOR SN COLONIA SAN ANDRÉS AHUAYUCAN, 16810 XOCHIMILCO, XOCHIMILCO DISTRITO FEDERAL ENTRE CALLE CAMINO REAL A SANTA CECILIA Y CALLE PROLONGACIÓN VICENTE GUERRERO, NINGUNO NINGUNO CAMINO REAL A SANTA CECILIA SIN
4	DIF16160300758957	Ciudad de México	Tlalpan	-99.24148348	19.26891779	Tlalpan	CALLE CAMINO REAL AL ZACATON INTERIOR SN COLONIA ZACATÓN, 14734 TLALPAN, TLALPAN DISTRITO FEDERAL ENTRE CALLE PINO Y CALLE OCOTE, CALLE NOGAL LA CON
5	DIF17170100840357	Ciudad de México	Gobierno de la Entidad	-99.151884	19.441647		-
6	DIF17170100839696	Ciudad de México	Gobierno de la Entidad	-99.151884	19.441647		-
7	DIF17170100840365	Ciudad de México	Gobierno de la Entidad	-99.151884	19.441647		-
8	DIF17170100839741	Ciudad de México	Gobierno de la Entidad	-99.151884	19.441647		-
9	DIF18180201089247	Ciudad de México	Xochimilco	-99.10183508	19.26693445	Xochimilco	CALLE EMILIANO ZAPATA 41 INTERIOR SN BARRIO BARRIO LA ASUNCIÓN, 16040 XOCHIMILCO, XOCHIMILCO CIUDAD DE MÉXICO ENTRE PRIVADA 2A PRIVADA DE EMILIANO ZAPATA Y PRIVADA 3A PRIVADA DE EMILIANO ZAPATA, CALLE EMILIANO ZAPATA NO. 41 ENTRE SEGUNDA PRIVADA EMIL
10	DIF18180201089212	Ciudad de México	Tlalpan	-99.23870075	19.27581568	Tlalpan	CALLE FERROCARRIL DE CUERNAVACA INTERIOR 0 00 COLONIA SECTOR XVII, 14108 TLALPAN, TLALPAN CIUDAD DE MÉXICO ENTRE CALLE DZEMUL Y CALLE CHANCENOTE, CALLE TIXCANCAL LA UBICACIÓN DE LA OBRA QUE SE REALIZARÁ SE UBICA EN LA CALLE DE AV. FERROCARRIL A CUERN
11	DIF18180201089214	Ciudad de México	Tlalpan	-99.18664994	19.26014939	Tlalpan	CALLE CERRO DE LA SILLA INTERIOR 00 COLONIA TLALMILLE, 14657 TLALPAN, TLALPAN CIUDAD DE MÉXICO ENTRE CALLE CERRO GUADALUPE Y CALLE CERRO DE LAS BATALLAS, CALLE CERRO SAN NICÓLAS LA UBICACIÓN DE LAS OBRAS QUE SE REALIZARÁN SE UBICAN EN LAS CALLES 1.-
12	DIF18180201089218	Ciudad de México	Tlalpan	-99.23945697	19.27977716	Tlalpan	CALLE TIXCANDAL INTERIOR 00 COLONIA PEDREGAL DE SAN NICOLÁS 4A SECCIÓN, 14100 TLALPAN, TLALPAN CIUDAD DE MÉXICO ENTRE CALLE YXCABA Y CALLE HOLCA, CALLE HOCABA LA UBICACIÓN DE LA OBRAS QUE SE REALIZARÁN SE LOCALIZA EN LAS CALLES 1.- TIXCANDAL ENTRE H
13	DIF18180101073538	Ciudad de México	Xochimilco	-99.104913	19.263462		-
14	DIF18180201089192	Ciudad de México	Tlalpan	-99.22523888	19.29457457	Tlalpan	CALLE POPOLNA INTERIOR 0 00 COLONIA LOMAS DE PADIERNA, 14240 TLALPAN, TLALPAN CIUDAD DE MÉXICO ENTRE CALLE BOCHIL Y CALLE BEKAL, CALLE YOBAIN LA UBICACIÓN DE LA OBRA QUE SE REALIZARÁ SE LOCALIZA EN LA CALLE DE POPOLNA ESQUINA CON BOCHIL COLONIA LOMAS

No	FOLIO	ESTADO	MUNICIPIO	LONGITUD	LATITUD	LOCALIDAD	DIRECCION
15	DIF18180201089195	Ciudad de México	Tlalpan	-99.22363705	19.28298981	Tlalpan	CALLE YOBAIN INTERIOR 0 00 COLONIA HÉROES DE PADIERNA, 14200 TLALPAN, TLALPAN CIUDAD DE MÉXICO ENTRE CALLE TEKAL Y CALLE MUNA, CALLE HOCABA LA UBICACIÓN DE LA OBRA QUE SE REALIZARÁ SE LOCALIZA EN LA CALLE DE YOBAIN ENTRE TEKAL Y MUNA COLONIA HEROES D
16	DIF18180101065989	Ciudad de México	Iztapalapa	-99.092623	19.359004		MODERNIZACIÓN ADMINISTRATIVA
17	DIF18180101068787	Ciudad de México	Tláhuac	-99.004846	19.270566		-
18	DIF18180101068187	Ciudad de México	Milpa Alta	-99.023372	19.191249		Av. Yucatán Nte. 2, Villa Milpa Alta, Santa Cruz, 12000 Villa Milpa Alta, CDMX
19	DIF18180101068041	Ciudad de México	Milpa Alta	-99.023372	19.191249		Calle Bolívar Ote., San Jerónimo Miacatlan, 12600 Ciudad de México, CDMX
20	DIF18180101075505	Ciudad de México	Gobierno de la Entidad	-99.151884	19.441647		-
21	DIF18180101066018	Ciudad de México	Iztapalapa	-99.092623	19.359004		MANTENIMIENTO DE ÁREAS VERDES
22	DIF18180101073482	Ciudad de México	Xochimilco	-99.104913	19.263462		Mercado 125 (Guadalupe I. Ramírez) y Mercado 377, dentro Del Perímetro Delegacional
23	DIF18180101073490	Ciudad de México	Xochimilco	-99.104913	19.263462		Embarcaderos Belem, Belem Las Flores, San Cristóbal, Fernando Celada, Cuemanco, Nuevo Nativitas, Salitre, Caltongo y Av. San Lorenzo.
24	DIF18180101066049	Ciudad de México	Iztapalapa	-99.092623	19.359004		MANTENIMIENTO, CONSERVACIÓN Y REHABILITACIÓN DE INFRAESTRUCTURA DE AGUA POTABLE
25	DIF18180101066076	Ciudad de México	Iztapalapa	-99.092623	19.359004		Cobertura Municipal
26	DIF18180201139208	Ciudad de México	Coyoacán	-99.162146	19.350214		Ejido de San Francisco Culhuacán entre Calz. De la Virgen y av. Taxqueña, Col. San Francisco Culhuacán
27	DIF18180201138531	Ciudad de México	Milpa Alta	-99.023372	19.191249		Livepool 123 piso 1 Col. Juárez, Delegación Cuauhtémoc y Desierto de los Leones 5715, olivar de los padres, Delegación Álvaro Obregón
28	DIF18180201138060	Ciudad de México	Iztapalapa	-99.092623	19.359004		Cobertura Municipal.
29	DIF18180201134774	Ciudad de México	Gobierno de la Entidad	-99.151884	19.441647		FERNANDO DE ALVA IXTLIXOCHITL 185, COL. TRANSITO, DELEG. CUAUHEMOC, C.P. 06820, CDMX, MÉXICO
30	DIF18180201142769	Ciudad de México	Venustiano Carranza	-99.113701	19.419262		Colonia Moctezuma 2a. Sección de la Delegación Venustiano Carranza
31	DIF18180201142777	Ciudad de México	Venustiano Carranza	-99.113701	19.419262		Colonias Peñon de los Baños y Pensador Mexicano de la Delegación Venustiano Carranza.
32	DIF16160200697129	Ciudad de México	Xochimilco	-99.104913	19.263462	Xochimilco	DADO QUE ES GASTO INDIRECTO EL PROYECTO SE UBICA EN LA CABECERA MUNICIPAL
33	DIF17170100840368	Ciudad de México	Gobierno de la Entidad	-99.151884	19.441647		-
34	DIF17170100839712	Ciudad de México	Gobierno de la Entidad	-99.151884	19.441647		-
35	DIF17170100840358	Ciudad de México	Gobierno de la Entidad	-99.151884	19.441647		-
36	DIF18180101068757	Ciudad de México	Iztacalco	-99.097613	19.395901		-
37	DIF18180101068358	Ciudad de México	Azcapotzalco	-99.184361	19.484103		Aplicación de pintura tráfico para señalar pasos, líneas alto, guiones, líneas canalizadoras, flechas de dirección, leyendas y se pintaran guardaciones en las colonias: Cuitláhuac, El jaguey, Estación Pantaco, Miguel Hidalgo, Petrolera
38	DIF18180101075887	Ciudad de México	Cuajimalpa de Morelos	-99.299792	19.35735		Colonia Zentlapatl dentro del Perímetro Delegacional.
39	DIF18180101074463	Ciudad de México	Gobierno de la Entidad	-99.151884	19.441647		-

No	FOLIO	ESTADO	MUNICIPIO	LONGITUD	LATITUD	LOCALIDAD	DIRECCION
40	DIF18180101073505	Ciudad de México	Xochimilco	-99.104913	19.263462		En el comité ciudadano cerro grande clave 13-008, dentro del perímetro delegacional.
41	DIF18180101074491	Ciudad de México	Miguel Hidalgo	-99.191111	19.406666	Miguel Hidalgo	Colonias: Polanco, Lomas de Chapultepec, Anahuac I y II y San Miguel Chapultepec.
42	DIF18180101066000	Ciudad de México	Iztapalapa	-99.092623	19.359004		CONSTRUCCIÓN Y AMPLIACIÓN DE INFRAESTRUCTURA DEL SISTEMA DE DRENAJE
43	DIF18180101066033	Ciudad de México	Iztapalapa	-99.092623	19.359004		CONSTRUCCIÓN Y AMPLIACIÓN DE BANQUETAS
44	DIF18180101075491	Ciudad de México	Gobierno de la Entidad	-99.151884	19.441647		-
45	DIF18180101066059	Ciudad de México	Iztapalapa	-99.092623	19.359004		MANTENIMIENTO, CONSERVACIÓN Y REHABILITACIÓN DE INFRAESTRUCTURA CULTURAL
46	DIF18180101067011	Ciudad de México	Álvaro Obregón	-99.195413	19.390806		Dentro del perímetro Delegacional
47	DIF16160200686201	Ciudad de México	Xochimilco	-99.09470567	19.24190091	Xochimilco	CALLE CAMINO VIEJO A SAN LORENZO INTERIOR SN PUEBLO SANTA MARÍA NATIVITAS, 16450 XOCHIMILCO, XOCHIMILCO DISTRITO FEDERAL ENTRE CERRADA CAMINO VIEJO A SAN LORENZO Y CALLE CAMINO A LA HERRADURA, NINGUNO NINGUNO CAMINO VIEJO A SAN LORENZO SIN NÚMERO P
48	DIF17180201140292	Ciudad de México	Cuauhtémoc	-99.151884	19.441647		c calles Cda. de Fray Servando, Chimalpopoca, Cjon. San Antonio Abad y Manuel José Othón, dentro de la Delegación Cuauhtémoc en la Ciudad de México.
49	DIF17170100839683	Ciudad de México	Gobierno de la Entidad	-99.151884	19.441647		-
50	DIF17170100839707	Ciudad de México	Coyoacán	-99.162146	19.350214		Caballo Calco 22, Barrio de la Concepción, Coyoacán
51	DIF16160200724410	Ciudad de México	Milpa Alta	-99.023372	19.191249	Villa Milpa Alta	DADO QUE ES GASTO INDIRECTO EL PROYECTO SE UBICA EN LA CABECERA MUNICIPAL
52	DIF18180101077419	Ciudad de México	Coyoacán	-99.162146	19.350214		Delegación Coyoacán
53	DIF18180101068303	Ciudad de México	Tlalpan	-99.167126	19.288275		Fuentes Brotantes, Miguel Hidalgo 1a secc y Toriello Guerra
54	DIF18180101065970	Ciudad de México	Iztapalapa	-99.092623	19.359004		APOYO ADMINISTRATIVO
55	DIF18180101068192	Ciudad de México	Milpa Alta	-99.023372	19.191249		Avenida Guanajuato Ote. San Agustín (Villa Milpa Alta), San Agustín 12000 Ciudad de México, CDMX
56	DIF18180201090428	Ciudad de México	Benito Juárez	-99.17494925	19.36927196	Benito Juárez	CALLE MORAS COLONIA DEL VALLE SUR, 1604 BENITO JUÁREZ, BENITO JUÁREZ CIUDAD DE MÉXICO ENTRE EJE VIAL EJE 8 JOSE MARIA RICO Y EJE VIAL EJE 7 SUR FELIX CUEVAS, CALLE DR JOSE IGNACIO BARTOLOACHE ENTRE EL EJE VIAL EJE 8 JOSE MARIA RICO Y EL EJE EJE 7 SUR
57	DIF18180201090681	Ciudad de México	Venustiano Carranza	-99.11023004	19.43921066	Venustiano Carranza	CALLE GRABADOS 30 TREINTA INTERIOR CERO COLONIA VENUSTIANO CARRANZA, 15340 VENUSTIANO CARRANZA, VENUSTIANO CARRANZA CIUDAD DE MÉXICO ENTRE CALLE HERREROS Y CALLE HORTELANOS, CALLE HORTICULTURA CALLE GRABADOS ENTRE HERREROS Y HORTELANOS COLONIA VENUST
58	DIF18180101075483	Ciudad de México	Gobierno de la Entidad	-99.151884	19.441647		-
59	DIF18180101075844	Ciudad de México	Cuajimalpa de Morelos	-99.299792	19.35735		En todas las colonias y pueblos de la delegación Cuajimalpa de Morelos
60	DIF18180101074532	Ciudad de México	Miguel Hidalgo	-99.191111	19.406666	Miguel Hidalgo	DEMARCACIÓN DE LA DELEGACIÓN MIGUEL HIDALGO
61	DIF18180101068783	Ciudad de México	Gustavo A. Madero	-99.113471	19.482945		Colonias: Villa Gustavo A. Madero, Bondonjito, Eduardo Molina, Tres Estrellas, Gabriel Hernández, Lindavista, Cuauhtepic, Ticomán, Cuchilla del Tesoro, Industrial, Vallejo, Castillo Chico

No	FOLIO	ESTADO	MUNICIPIO	LONGITUD	LATITUD	LOCALIDAD	DIRECCION
62	DIF16160200708183	Ciudad de México	Xochimilco	-99.10125179	19.26528824	Xochimilco	CALLE JOSEFA ORTÍZ DE DOMÍNGUEZ INTERIOR SN BARRIO BARRIO LA ASUNCIÓN, 16040 XOCHIMILCO, XOCHIMILCO DISTRITO FEDERAL ENTRE CALLE HIDALGO Y CERRADA COLMENA, CALLE EMILIANO ZAPATA JOSEFA ORTÍZ DE DOMÍNGUEZ SIN NÚMERO BARRIO LA ASUNCIÓN XOCHIMILCO, CÓ
63	DIF16160200702588	Ciudad de México	Xochimilco	-99.104913	19.263462	Xochimilco	DADO QUE ES GASTO INDIRECTO EL PROYECTO SE UBICA EN LA CABECERA MUNICIPAL
64	DIF16160200686197	Ciudad de México	Xochimilco	-99.12370026	19.24836774	Xochimilco	AVENIDA AVENIDA DEL TRABAJO INTERIOR SN PUEBLO SANTIAGO TEPALCATLALPAN, 16200 XOCHIMILCO, XOCHIMILCO DISTRITO FEDERAL ENTRE AVENIDA AVENIDA DEL TRABAJO Y CALLE CUAUHTÉMOC, CALLE AQUILES SERDÁN AVENIDA DEL TRABAJO SIN NÚMERO Y CUAUHTÉMOC SANTIAGO TE
65	DIF18180201139543	Ciudad de México	Cuajimalpa de Morelos	-99.299792	19.35735		1ª Cerrada de Ocote, en la Colonia Tepetongo
66	DIF18180201139636	Ciudad de México	Venustiano Carranza	-99.113701	19.419262		Colonia Jardín Balbuena
67	DIF18180201141736	Ciudad de México	Cuahtémoc	-99.151884	19.441647		-
68	DIF18180201139673	Ciudad de México	Venustiano Carranza	-99.113701	19.419262		Colonias: Damian Carmona, Romero Rubio, 20 de Noviembre y Moctezuma 2a Seccion de la Delegación Venustiano Carranza.
69	DIF17170100840061	Ciudad de México	Gobierno de la Entidad	-99.151884	19.441647		-
70	DIF17170100840062	Ciudad de México	Gobierno de la Entidad	-99.151884	19.441647		-
71	DIF17170100840081	Ciudad de México	Gobierno de la Entidad	-99.151884	19.441647		-
72	DIF17170100840374	Ciudad de México	Gobierno de la Entidad	-99.151884	19.441647		-
73	DIF18180101073486	Ciudad de México	Xochimilco	-99.104913	19.263462		Barrios San Pedro, San Antonio, El Rosario, San Marcos y Pueblo San Gregorio Atlapulco, etc
74	DIF18180101074239	Ciudad de México	Miguel Hidalgo	-99.191111	19.406666	Miguel Hidalgo	PARQUE LIRA NO. 94, COL. OBSERVATORIO, CDMX.
75	DIF18180101069908	Ciudad de México	Gobierno de la Entidad	-99.151884	19.441647		Metro Mixcoac - Metro Observatorio, en la Ciudad de México, con influencia en las delegaciones Álvaro Obregón y Miguel Hidalgo.
76	DIF18180101066075	Ciudad de México	Iztapalapa	-99.092623	19.359004		MANTENIMIENTO, CONSERVACIÓN Y REHABILITACIÓN EN VIALIDADES SECUNDARIAS
77	DIF18180101068302	Ciudad de México	Milpa Alta	-99.023372	19.191249		Av. Constitucion SN
78	DIF17170401041168	Ciudad de México	Azcapotzalco	-99.184361	19.484103		poniente 148 delegación azcapotzalco
79	DIF18180101075913	Ciudad de México	Cuajimalpa de Morelos	-99.299792	19.35735		Calle Rodolfo Escamilla entre calle 7 y calle 3 en la Colonia Granjas Palo Alto.
80	DIF18180101058010	Ciudad de México	Coyoacán	-99.162146	19.350214	Coyoacán	DADO QUE ES GASTO INDIRECTO EL PROYECTO SE UBICA EN LA CABECERA MUNICIPAL
81	DIF18180201138402	Ciudad de México	Cuahtémoc	-99.151884	19.441647		Livepool 123 piso 1 Col. Juárez, Delegación Cuahtémoc y Desierto de los Leones 5715, olivar de los padres, Delegación Álvaro Obregón
82	DIF18180201089245	Ciudad de México	Xochimilco	-99.1194116	19.24787775	Xochimilco	CALLE RIÓ ANTIGUO INTERIOR SN PUEBLO SANTIAGO TEPALCATLALPAN, 16200 XOCHIMILCO, XOCHIMILCO CIUDAD DE MÉXICO ENTRE CALLE CAMINO ANTIGUO A SANTIAGO Y CALLE NUEVA, CALLE AQUILES SERDÁN CALLE RIÓ ANTIGUO S/N ENTRE CALLE ANTIGUO CAMINO A SAN PABLO Y CALLE

No	FOLIO	ESTADO	MUNICIPIO	LONGITUD	LATITUD	LOCALIDAD	DIRECCION
83	DIF18180201089213	Ciudad de México	Tlalpan	-99.17218562	19.24338029	Tlalpan	CERRADA 1A CIPRESES INTERIOR 00 PUEBLO SAN ANDRÉS TOTOLTEPEC, 14400 TLALPAN, TLALPAN CIUDAD DE MÉXICO ENTRE CALLE CIPRESES Y , LA UBICACIÓN DE LA OBRA QUE SE REALIZARÁ SE ENCUENTRA EN LA CALLE DE 1RA CERRADA DE CIPRESES CASI ESQUINA LOS CIPRESES PUEB
84	DIF16160200702583	Ciudad de México	Xochimilco	-99.10105419	19.27107924	Xochimilco	CALLE CALLE INFIERNITO TERCER Y CUARTO CALLEJÓN DE INFIERNITO PRIVADA DEL CUARTO CALLEJÓN DE INFIERNITO CALLE HUAHUALACO CERRADA HUAHUALACO PRIMER SEGUNDO TERCER Y QUINTO CALLEJÓN DE HUAHUALACO CALLE AYEACATL CERRADA AYEACATL, SEGUNDA PRIVADA AYEACATL I
85	DIF17170100840082	Ciudad de México	Gobierno de la Entidad	-99.151884	19.441647		-
86	DIF17170100840363	Ciudad de México	Gobierno de la Entidad	-99.151884	19.441647		-
87	DIF17170100839744	Ciudad de México	Gobierno de la Entidad	-99.151884	19.441647		-
88	DIF18180101068768	Ciudad de México	Tláhuac	-99.004846	19.270566		-
89	DIF18180101068776	Ciudad de México	Tláhuac	-99.004846	19.270566		-
90	DIF18180201089221	Ciudad de México	Tlalpan	-99.18774124	19.27601588	Tlalpan	CALLE ESMERALDA INTERIOR 00 COLONIA MESA DE LOS HORNOS, 14420 TLALPAN, TLALPAN CIUDAD DE MÉXICO ENTRE CALLE ENCINOS Y CALLE CAMINO A LA MESA, CALLE DIAMANTE LA UBICACIÓN DE LA OBRA QUE SE REALIZARÁ SE LOCALIZA EN LA CALLE DE ESMERALDA ESQUINA ENCINOS
91	DIF17170401041265	Ciudad de México	Xochimilco	-99.104913	19.263462		(ENRAMADA Y CARRETERA A SANTIAGO TEPALCATLALPAN; (MARIANO ABASOLO Y CAMINO ANTIGUO A XOCHIMILCO; (MARIANO ABASOLO Y CAMINO ANTIGUO A XOCHIMILCO; ENTRE OTRAS VIALIDADES
92	DIF18180101066395	Ciudad de México	Gobierno de la Entidad	-99.151884	19.441647		Rómulo OFarril 143, Parque las Águilas, Del. Álvaro Obregón C.P. 01759, Ciudad de México
93	DIF17180101066561	Ciudad de México	Gobierno de la Entidad	-99.151884	19.441647		-
94	DIF18180201139759	Ciudad de México	Tlalpan	-99.167126	19.288275		Pedregal de San Nicolás 2a secc, Jardines del Ajusco, Chimilli y Mirador II dentro del perímetro delegacional.
95	DIF18180201137338	Ciudad de México	Cuajimalpa de Morelos	-99.299792	19.35735		Calle Héctor Victoria, Col. Navidad (Granjas Navidad)
96	DIF17180201134300	Ciudad de México	Gobierno de la Entidad	-99.151884	19.441647		Para las 16 Alcaldías
97	DIF18180201138565	Ciudad de México	Tláhuac	-99.004846	19.270566		Livepool 123 piso 1 Col. Juárez, Delegación Cuauhtémoc y Desierto de los Leones 5715, olivar de los padres, Delegación Álvaro Obregón
98	DIF17170100840366	Ciudad de México	Gobierno de la Entidad	-99.151884	19.441647		-
99	DIF16160200718766	Ciudad de México	Xochimilco	-99.10360149	19.26805506	Xochimilco	AVENIDA AVENIDA JUÁREZ 38 INTERIOR SN BARRIO BARRIO LA CONCEPCIÓN TLACOAPA, 16000 XOCHIMILCO, XOCHIMILCO DISTRITO FEDERAL ENTRE CALLE TEQUISQUIAPAN Y CALLE ILHUICAMINA, CALLE PEDRO RAMÍREZ DEL CASTILLO AVENIDA JUÁREZ NÚMERO 38 BARRIO LA CONCEPCIÓN
100	DIF18180101057956	Ciudad de México	Tlalpan	-99.21170272	19.21399459	San Miguel Ajusco	CALLE ENCINOS INTERIOR 0 00 PUEBLO SANTO TOMAS AJUSCO, 14710 SAN MIGUEL AJUSCO, TLALPAN CIUDAD DE MÉXICO ENTRE CALLE AURELIO RIVERA Y CALLE JOSÉ MARÍA

No	FOLIO	ESTADO	MUNICIPIO	LONGITUD	LATITUD	LOCALIDAD	DIRECCION
101	DIF18180201089223	Ciudad de México	Tlalpan	-99.19736537	19.28395182	Tlalpan	CALLE GALEANA INTERIOR 0 00 COLONIA MIGUEL HIDALGO 2A SECCIÓN, 14250 TLALPAN, TLALPAN CIUDAD DE MÉXICO ENTRE CALLE VENUSTIANO CARRANZA Y CALLE PIPILA, CALLE JOSÉ CASIMIRO CHOWELL LA UBICACIÓN DE LA OBRAS QUE SE REALIZARÁN SE UBICAN EN LAS CALLES 1.-
102	DIF18180101068775	Ciudad de México	Gustavo A. Madero	-99.113471	19.482945		Colonias: Gabriel Hernández, Lindavista, Bondojito, Tres Estrellas, Santa Isabel Tola, Vasco de Quiroga, Esmeralda, San Felipe de Jesús, Nueva Atzacolco
103	DIF18180101068918	Ciudad de México	Tlalpan	-99.167126	19.288275		Ajusco Medio: Lomas de Cuilotepec; Vistas del Pedregal AGEB:2047 yChichicaspatl; Sector XVII AGEB:1496
104	DIF18180101068791	Ciudad de México	Gustavo A. Madero	-99.113471	19.482945		Av. 100 metros (Eje Central Lázaro Cárdenas) y la intersección con el Eje 5 Norte (Av. Montevideo)
105	DIF18180101068692	Ciudad de México	Tláhuac	-99.004846	19.270566		-
106	DIF18180101066079	Ciudad de México	Iztapalapa	-99.092623	19.359004		CONSTRUCCIÓN Y AMPLIACIÓN DE INFRAESTRUCTURA DEPORTIVA
107	DIF18180101075696	Ciudad de México	La Magdalena Contreras	-99.241516	19.304898		En la Colonia Héroes de Padierna de la Delegación La Magdalena Contreras.
108	DIF17180201141294	Ciudad de México	Cuauhtémoc	-99.151884	19.441647		calles Topacio, Prol. Juan Lucas Lassaga y Fernando de Alva Ixtlilixóchitl, dentro de la Delegación Cuauhtémoc
109	DIF18180201142785	Ciudad de México	Venustiano Carranza	-99.113701	19.419262		Colonias: Peñon de los Baños y Pensador Mexicano de la Delegación Venustiano Carranza
110	DIF18180201141629	Ciudad de México	Cuauhtémoc	-99.151884	19.441647		calle Río Yang Tsze en la colonia Cuauhtémoc, dentro de la Delegación Cuauhtémoc
111	DIF18180201139340	Ciudad de México	Coyoacán	-99.162146	19.350214		Colonias: Copilco Universidad, Copilco el Alto, Romero de Terreros, Pueblo los Reyes, Santo Domingo, Ajusco, Santa Úrsula y Bosques de Tetlameya
112	DIF17170100840373	Ciudad de México	Gobierno de la Entidad	-99.151884	19.441647		-
113	DIF00170300914730	Ciudad de México	Cuajimalpa de Morelos	-99.299792	19.35735	Cuajimalpa de Morelos	DADO QUE ES GASTO INDIRECTO EL PROYECTO SE UBICA EN LA CABECERA MUNICIPAL
114	DIF18180101073517	Ciudad de México	Xochimilco	-99.104913	19.263462		PROYECTO REALIZADO DENTRO DEL PERIMETRO DELEGACIONAL
115	DIF18180101057936	Ciudad de México	Tlalpan	-99.15067701	19.23775768	Tlalpan	CERRADA PLAN DE SAN LUIS INTERIOR 0 00 COLONIA PLAN DE AYALA, 14470 TLALPAN, TLALPAN CIUDAD DE MÉXICO ENTRE CALLE CONFEDERACIÓN DE LA PEQUEÑA PROPIEDA
116	DIF18180101073532	Ciudad de México	Xochimilco	-99.104913	19.263462		Dirección General de Servicios Urbanos, Gladiolas 161 Bo. San Pedro, Delegación Xochimilco
117	DIF18180101073546	Ciudad de México	Xochimilco	-99.104913	19.263462		En el comité ciudadano san Gregorio Atlapulco (pblo) clave 13-043, dentro del perimetro delegacional, En el comité ciudadano santa Cruz Xochitepec y santa María Tepepan (pblo) clave 13-065, dentro del perimetro delegacional.
118	DIF18180101068631	Ciudad de México	Tláhuac	-99.004846	19.270566		-
119	DIF17170401041318	Ciudad de México	Xochimilco	-99.104913	19.263462		(ENTRE GUADALUPE I. RAMIREZ Y DURAZNO; (ENTRE GUADALUPE I. RAMIREZ Y DURAZNO; (ENTRE CALLE MATAMOROS Y LIC. MARTÍNEZ DE CASTRO;
120	DIF18180101057919	Ciudad de México	Tláhuac	-99.06103935	19.28715659	Camino a Tlaltenco	AVENIDA SIRENA INTERIOR SN COLONIA DEL MAR, 13270 CAMINO A TLALTENCO, TLÁHUAC CIUDAD DE MÉXICO ENTRE CALLE DELFIN Y CALLE MARLIN, SE ENCUENTRA AVENIDA
121	DIF18180201138503	Ciudad de México	Iztapalapa	-99.092623	19.359004		Livepool 123 piso 1 Col. Juárez, Delegación Cuauhtémoc y Desierto de los Leones 5715, olivar de los padres, Delegación Álvaro Obregón



No	FOLIO	ESTADO	MUNICIPIO	LONGITUD	LATITUD	LOCALIDAD	DIRECCION
122	DIF18180201139265	Ciudad de México	Coyoacán	-99.162146	19.350214		omités: Ciudad Universitaria 03-021, Educación 03-039, El Centinela 03-042, Emiliano Zapata 03-048, Imán 03-054, Los Cedros 03-071, Paseos de Taxqueña 03-133, Pedregal de Santa Domingo III 03-141 y Ex Ejido San Francisco Culhuacan II 03-1
123	DIF18180201138146	Ciudad de México	Coyoacán	-99.162146	19.350214		Comités: 03-022, 03-040, 03-044, 03-052, 03-134, 03-137, 03-139 y 03-144
124	DIF18180201089475	Ciudad de México	Cuajimalpa de Morelos	-99.31738751	19.34823824	Cuajimalpa de Morelos	CALLE DEL TECNOLOGICO PUEBLO SAN PABLO CHIMALPA, 05050 CUAJIMALPA DE MORELOS, CUAJIMALPA DE MORELOS CIUDAD DE MÉXICO ENTRE AVENIDA PUERTO MÉXICO Y CALLE JUAREZ, CARRETERA A CHIMALPA DE LA CALLE OCAMPO CON DIRECCIÓN A ZENTLAPATL SEGUIMOS POR PUERTO MÉ
125	DIF18180201090581	Ciudad de México	Benito Juárez	-99.14195272	19.38454472	Benito Juárez	CALLE JUAN ESCUTIA 78 SETENTA Y OCHO INTERIOR SN COLONIA AMÉRICAS UNIDAS, 03610 BENITO JUÁREZ, BENITO JUÁREZ CIUDAD DE MÉXICO ENTRE CALLE ROMERO Y AVENIDA RAMOS MILLAN, CALLE FERNANDO MONTES DE OCA A TRES CALLES DEL METRO NATIVITAS
126	DIF16160200702574	Ciudad de México	Tlalpan	-99.1502079	19.23866894	Tlalpan	AVENIDA CAMINO VIEJO AL AJUSCO INTERIOR SN COLONIA Seleccione el nombre de Asentamiento, 14479 TLALPAN, TLALPAN DISTRITO FEDERAL ENTRE CERRADA VISTA HERMOSA Y CALLE PROL. DE LA PEQUEÑA PROPIEDAD, CALLE CAMINO A PLAN DE AYALA SE REBILITAN LAS CALLES
127	DIF17170100840074	Ciudad de México	Gobierno de la Entidad	-99.151884	19.441647		-
128	DIF18180101068646	Ciudad de México	Tláhuac	-99.004846	19.270566		-
129	DIF18180101069315	Ciudad de México	Gobierno de la Entidad	-99.151884	19.441647		Diversas delegaciones de la CDMX
130	DIF18180101068716	Ciudad de México	Gustavo A. Madero	-99.113471	19.482945		Distintas ubicaciones del perímetro delegacional
131	DIF18180201089197	Ciudad de México	Tlalpan	-99.22545606	19.27563107	Tlalpan	CALLE SEYE INTERIOR 0 00 COLONIA LOS ENCINOS, 14239 TLALPAN, TLALPAN CIUDAD DE MÉXICO ENTRE CALLE FERROCARRIL DE CUERNAVACA Y CALLE TEKAX, CALLE EGIPTO LA UBICACIÓN DE LA OBRA QUE SE REALIZARÁ SE LOCALIZA EN LA CALLE DE 1.-TEKAX ESQUINA EGIPTO 2.-SEY
132	DIF18180201089198	Ciudad de México	Tlalpan	-99.19733656	19.28393151	Tlalpan	CALLE GALEANA INTERIOR 0 00 COLONIA MIGUEL HIDALGO 2A SECCIÓN, 14250 TLALPAN, TLALPAN CIUDAD DE MÉXICO ENTRE CALLE VENUSTIANO CARRANZA Y CALLE GUADALUPE VICTORIA, CALLE FERNANDO BELTRAN PUGA SE LOCALIZA EN LA CALLE DE 1.- AGUSTIN MELGAR Y 2.-V. CARRAN
133	DIF18180101066068	Ciudad de México	Iztapalapa	-99.092623	19.359004		MANTENIMIENTO, CONSERVACIÓN Y REHABILITACIÓN DE INFRAESTRUCTURA DE DESARROLLO SOCIAL
134	DIF18180201140645	Ciudad de México	Cuauhtémoc	-99.151884	19.441647		-
135	DIF17180201141649	Ciudad de México	Cuauhtémoc	-99.151884	19.441647		calle Cuernavaca, en la colonia Hipódromo Condesa y Condesa dentro de la calle Cuernavaca, en la colonia Hipódromo Condesa y Condesa dentro de la Delegación Cuauhtémoc
136	DIF18180201137452	Ciudad de México	Álvaro Obregón	-99.195413	19.390806		Livepool 123 piso 1 Col. Juárez, Delegación Cuauhtémoc y Desierto de los Leones 5715, olivar de los padres, Delegación Álvaro Obregón

No	FOLIO	ESTADO	MUNICIPIO	LONGITUD	LATITUD	LOCALIDAD	DIRECCION
137	DIF16160200724195	Ciudad de México	Álvaro Obregón	-99.23154054	19.38275559	Álvaro Obregón	CALLE PASO DE LAS PALMILLAS INTERIOR SN COLONIA LA MEXICANA, 01260 ÁLVARO OBREGÓN, ÁLVARO OBREGÓN DISTRITO FEDERAL ENTRE AVENIDA PROL. VASCO DE QUIROGA Y CALLE PASO REAL, CALLE LAS SALINAS CALLE PASO DE LAS PALMILLAS S/N ENTRE LAS CALLES AV. PROL.
138	DIF16160200691659	Ciudad de México	Xochimilco	-99.10116148	19.27165652	Xochimilco	CALLE CALLE HUAHUALACO CERRADA HUAHUALACO PRIMER SEGUNDO TERCER Y QUINTO CALLEJÓN DE HUAHUALACO CALLE AYECATL CERRADA AYECATL, SEGUNDA PRIVADA AYECATL INTERIOR SN BARRIO BARRIO LA ASUNCIÓN, 16040 XOCHIMILCO, XOCHIMILCO DISTRITO FEDERAL ENTRE NINGUN
139	DIF16160200691664	Ciudad de México	Xochimilco	-99.13800179	19.27663054	Xochimilco	CALLE CALLE CUAHTÉMOC 5 INTERIOR SN PUEBLO SANTA MARÍA TEPEPAN, 16020 XOCHIMILCO, XOCHIMILCO DISTRITO FEDERAL ENTRE CALLE ALDAMA Y CALLE TLACOMULCO, CALLE ALDAMA CALLE CUAHUTÉMOC NÚMERO 5 PUEBLO SANTA MARÍA TEPEPAN, XOCHIMILCO, DISTRITO FEDERAL, C
140	DIF16160300757388	Ciudad de México	Álvaro Obregón	-99.21462117	19.38451153	Álvaro Obregón	CALLE ETTA COLONIA , 01280 ÁLVARO OBREGÓN, ÁLVARO OBREGÓN DISTRITO FEDERAL ENTRE CALLE ZETA Y CERRADA PRINCIPAL, CALLE CAPA CALLES ZETA ETTA, TEHUAN
141	DIF18180101057932	Ciudad de México	Tlalpan	-99.22886407	19.27153398	Tlalpan	CALLE CHICOASEN INTERIOR 00 COLONIA 2 DE OCTUBRE, 14739 TLALPAN, TLALPAN CIUDAD DE MÉXICO ENTRE AVENIDA FFCC DE CUERNAVACA Y AVENIDA BOSQUES, LA UBICA
142	DIF18180101075397	Ciudad de México	Gobierno de la Entidad	-99.151884	19.441647		-
143	DIF18180101075916	Ciudad de México	Cuajimalpa de Morelos	-99.299792	19.35735		Colonia San Pedro Puajimalpa
144	DIF18180101067167	Ciudad de México	Álvaro Obregón	-99.195413	19.390806		Dentro del perímetro Delegacional
145	DIF18180101066096	Ciudad de México	Gobierno de la Entidad	-99.151884	19.441647		Liverpool 123 Piso 1 colonia Juárez Delegación Cuauhtémoc
146	DIF18180201089243	Ciudad de México	Xochimilco	-99.1138484	19.24601051	Xochimilco	CALLE ACUEDUCTO INTERIOR SN PUEBLO SAN LUCAS XOCHIMANCA, 16300 XOCHIMILCO, XOCHIMILCO CIUDAD DE MÉXICO ENTRE CAMINO CAMINO NACIONAL Y CALLE LA PRESA, CERRADA PRIMERA CERRADA DE CAMINO NACIONAL CALLE CAMINO ANTIGUO A SAN MATEO S/N ESQUINA CALLE ACUEDU
147	DIF18180201089251	Ciudad de México	Xochimilco	-99.03455108	19.2574504	Xochimilco	AVENIDA CINCO DE MAYO INTERIOR SN PUEBLO SAN LUIS TLAXIALTEMALCO, 16610 XOCHIMILCO, XOCHIMILCO CIUDAD DE MÉXICO ENTRE CALLE CALVARIO Y CALLE ACUEDUCTO, CALLE ACUEDUCTO AVENIDA. 5 DE MAYO S/N PUEBLO SAN LUIS TLAXIALTEMALCO, ENTRE CALLE EL CALVARIO Y C
148	DIF18180101075485	Ciudad de México	Gobierno de la Entidad	-99.151884	19.441647		-
149	DIF18180101075496	Ciudad de México	Gobierno de la Entidad	-99.151884	19.441647		-
150	DIF18180101068517	Ciudad de México	Gustavo A. Madero	-99.113471	19.482945		Diversas colonias de la delegación Gustavo A. Madero
151	DIF18180101068731	Ciudad de México	Gustavo A. Madero	-99.113471	19.482945		Colonias: San Juan de Aragón, Campestre Aragón, San Felipe de Jesús, La Providencia y Nueva Atzacualco.
152	DIF18180101067987	Ciudad de México	Milpa Alta	-99.023372	19.191249		Constitución SN-S, Villa Milpa Alta, Centro, 12000 Villa Milpa Alta, CDMX
153	DIF18180101073528	Ciudad de México	Xochimilco	-99.104913	19.263462		Dirección General de Servicios Urbanos, Gladiolas 161 Bo. San Pedro, Delegación Xochimilco

No	FOLIO	ESTADO	MUNICIPIO	LONGITUD	LATITUD	LOCALIDAD	DIRECCION
154	DIF18180101073536	Ciudad de México	Xochimilco	-99.104913	19.263462		DIFERENTES CALLES Y AVENIDAS QUE SE ENCUENTRAN DENTRO DEL PERIMETRO DELEGACIONAL
155	DIF18180101068147	Ciudad de México	Milpa Alta	-99.023372	19.191249		Avenida Guerrero Sn, San Pablo Oztotepec, San Juan, 12400 Ciudad de México, CDMX
156	DIF16160200691677	Ciudad de México	Coyoacán	-99.11616448	19.33686185	Coyoacán	CALLE CINCO DE MAYO 522 INTERIOR SN COLONIA CUADRANTE DE SAN FRANCISCO, 04320 COYOACÁN, COYOACÁN DISTRITO FEDERAL ENTRE CALLE SAN FRANCISCO Y CERRADA PRIMERA CERRADA DE 5 DE MAYO, NINGUNO NINGUNO ENTRANDO POR AV TAXQUEÑA DE OTE A PONIENTE SE ENCUE
157	DIF18180201137173	Ciudad de México	Iztapalapa	-99.092623	19.359004		MANTENIMIENTO, CONSERVACIÓN Y REHABILITACIÓN DE INFRAESTRUCTURA DE DESARROLLO SOCIAL.
158	DIF18180201139989	Ciudad de México	Venustiano Carranza	-99.113701	19.419262		Colonias: Fraccionamiento Ind. Puerto Aéreo, Artes Gráficas, Sevilla, Magdalena Mixiuhca, Jamaica, Lorenzo Boturini y Santa Cruz Aviación de la Delegación Venustiano Carranza.
159	DIF17170100839693	Ciudad de México	Gobierno de la Entidad	-99.151884	19.441647		-
160	DIF17170100840377	Ciudad de México	Gobierno de la Entidad	-99.151884	19.441647		-
161	DIF17170100839730	Ciudad de México	Gobierno de la Entidad	-99.151884	19.441647		-
162	DIF18180201140710	Ciudad de México	Cuauhtémoc	-99.151884	19.441647		-
163	DIF17180201138365	Ciudad de México	Gobierno de la Entidad	-99.151884	19.441647		23 Escuelas de la delegación Cuauhtémoc y 1 de la delegación Benito Juárez en la CDMX
164	DIF17180201140444	Ciudad de México	Cuauhtémoc	-99.151884	19.441647		calles José María Bustillos y Bernardo Couto en la colonia Algarin, dentro de la Delegación Cuauhtémoc en la Ciudad de México.
165	DIF17170100840075	Ciudad de México	Gobierno de la Entidad	-99.151884	19.441647		-
166	DIF16160300759008	Ciudad de México	Xochimilco	-99.07453099	19.24625108	Xochimilco	CALLE JARDÍN LÁZARO CÁRDENAS INTERIOR SN PUEBLO SANTA CRUZ ACALPIXCA, 16500 XOCHIMILCO, XOCHIMILCO DISTRITO FEDERAL ENTRE CALLE 2 DE ABRIL Y AVENIDA
167	DIF18180101057952	Ciudad de México	Tlalpan	-99.20307689	19.2285468	San Miguel Ajusco	CERRADA CUARTA CDA. VALDIVIA INTERIOR 0 00 PUEBLO SAN MIGUEL AJUSCO, 14700 SAN MIGUEL AJUSCO, TLALPAN CIUDAD DE MÉXICO ENTRE CALLE VALDIVIA Y CERRADA
168	DIF18180101065965	Ciudad de México	Iztapalapa	-99.092623	19.359004		SERVICIOS COMPLEMENTARIOS DE VIGILANCIA
169	DIF18180101067077	Ciudad de México	Álvaro Obregón	-99.195413	19.390806		Dentro del perímetro Delegacional
170	DIF18180101077573	Ciudad de México	Coyoacán	-99.162146	19.350214		Caballo calco 22, Barrio de la Concepción, Delegación Coyoacán
171	DIF18180101067594	Ciudad de México	Tláhuac	-99.004846	19.270566		-
172	DIF18180101066081	Ciudad de México	Iztapalapa	-99.092623	19.359004		MANTENIMIENTO, CONSERVACIÓN Y REHABILITACIÓN DE INFRAESTRUCTURA EDUCATIVA
173	DIF18180101067060	Ciudad de México	Álvaro Obregón	-99.195413	19.390806		Dentro del perímetro Delegacional
174	DIF17170401041394	Ciudad de México	Xochimilco	-99.104913	19.263462		(ENTRE PROL. IGNACIO ALDAMA Y GUADALUPE I RAMÍREZ; (ENTRE PROL. IGNACIO ALDAMA Y GUADALUPE I RAMÍREZ;)) (ENTRE CALLE EJIDO Y PASEO DE LA NORIA; ) (ENTRE CALLE DURAZNO Y PROL. IGNACIO ALDAMA; ENTRE OTRAS AVENIDAS

No	FOLIO	ESTADO	MUNICIPIO	LONGITUD	LATITUD	LOCALIDAD	DIRECCION
175	DIF18180201089196	Ciudad de México	Tlalpan	-99.22762635	19.27391629	Tlalpan	CALLE VENUSIA INTERIOR 00 COLONIA LOMAS ALTAS DE PADIERNA, 14740 TLALPAN, TLALPAN CIUDAD DE MÉXICO ENTRE CALLE ATENAS Y CALLE PRIMERA DE VENUSIA, CALLE XITLE LA UBICACIÓN DE LA OBRA QUE SE REALIZARÁ SE LOCALIZA EN LA CALLE DE 1.-1RA CDA. DE VENUSIA E
176	DIF18180201089431	Ciudad de México	Azcapotzalco	-99.19152451	19.49798715	Azcapotzalco	AVENIDA DIECISÉIS DE SEPTIEMBRE COLONIA SAN MARTÍN XOCHINAHUAC, 1104 AZCAPOTZALCO, AZCAPOTZALCO CIUDAD DE MÉXICO ENTRE AVENIDA EL ROSARIO Y CERRADA DIECISÉIS DE SEPTIEMBRE, PRIVADA SEGUNDA PRIVADA DEL ROSARIO LA ESCUELA PRIMARIA TIERRA Y LIBERTAD SE
177	DIF18180101068450	Ciudad de México	Gustavo A. Madero	-99.113471	19.482945		Diversas colonias de la delegación Gustavo A. Madero.
178	DIF16160200686243	Ciudad de México	Milpa Alta	-99.023372	19.191249	Villa Milpa Alta	DADO QUE ES GASTO INDIRECTO EL PROYECTO SE UBICA EN LA CABECERA MUNICIPAL
179	DIF18180101068643	Ciudad de México	Tláhuac	-99.004846	19.270566		-
180	DIF18180101068657	Ciudad de México	Tláhuac	-99.004846	19.270566		-
181	DIF18180101073478	Ciudad de México	Xochimilco	-99.104913	19.263462		Barrio San Pedro, San Antonio, El Rosario, San Marcos y Pueblo San Gregorio Atlapulco, así como en otros puntos dentro del área geográfica delegacional.
182	DIF18180201089215	Ciudad de México	Tlalpan	-99.18985947	19.27170188	Tlalpan	CALLE ISIDRO FAVELA INTERIOR 00 COLONIA CUMBRES DE TEPETONGO, 14420 TLALPAN, TLALPAN CIUDAD DE MÉXICO ENTRE CALLE CANTERA Y CALLE CAMELIA, CALLE FRESNOS LA UBICACIÓN DE LA OBRA QUE SE REALIZARÁ SE LOCALIZA EN LA CALLE DE ISIDRO FAVELA ESQUINA CANTERA
183	DIF18180101073501	Ciudad de México	Xochimilco	-99.104913	19.263462		Deportivo Ecológico Cuemanco, Centro Deportivo Xochimilco y Deportivo Tulyehualco
184	DIF18180201089248	Ciudad de México	Xochimilco	-99.10835821	19.22710435	Xochimilco	AVENIDA BENITO JUAREZ 21 INTERIOR SN PUEBLO SAN ANDRÉS AHUAYUCAN, 16810 XOCHIMILCO, XOCHIMILCO CIUDAD DE MÉXICO ENTRE CALLE VICENTE GUERRERO Y CALLE JOSÉ MARÍA MORELOS, CALLE CUAUHTEMOC AVENIDA BENITO JUÁREZ 21 PUEBLO SAN ANDRÉS AHUAYUCAN.ENTRE CALLE
185	DIF18180201090668	Ciudad de México	Miguel Hidalgo	-99.190754	19.407269	Miguel Hidalgo	DADO QUE ES GASTO INDIRECTO EL PROYECTO SE UBICA EN LA CABECERA MUNICIPAL
186	DIF17180201141667	Ciudad de México	Cuauhtémoc	-99.151884	19.441647		calle Cipres en la colonia Atlampa, en la Delegación Cuauhtémoc
187	DIF18180201137629	Ciudad de México	Iztapalapa	-99.092623	19.359004		DELEGACIÓN IZTAPALAPA.
188	DIF17180201143418	Ciudad de México	Cuauhtémoc	-99.151884	19.441647		-
189	DIF18180201140094	Ciudad de México	Venustiano Carranza	-99.113701	19.419262		Calzada de la Viga S/N esq. Guillermo Prieto, Colonia Jamaica de la Delegación Venustiano Carranza.
190	DIF18180201138526	Ciudad de México	Miguel Hidalgo	-99.190754	19.407269		Livepool 123 piso 1 Col. Juárez, Delegación Cuauhtémoc y Desierto de los Leones 5715, olivar de los padres, Delegación Álvaro Obregón
191	DIF17170100840066	Ciudad de México	Gobierno de la Entidad	-99.151884	19.441647		-
192	DIF17170100839719	Ciudad de México	Gobierno de la Entidad	-99.151884	19.441647		-
193	DIF18180101067999	Ciudad de México	Milpa Alta	-99.023372	19.191249		Primera Cda. Miguel Hidalgo, San Francisco Tecoxpa, 12700 Ciudad de México, CDMX
194	DIF18180101068784	Ciudad de México	Tláhuac	-99.004846	19.270566		-
195	DIF18180101067892	Ciudad de México	Tlalpan	-99.167126	19.288275		diversas ubicaciones de la delegación Tlalpan

No	FOLIO	ESTADO	MUNICIPIO	LONGITUD	LATITUD	LOCALIDAD	DIRECCION
196	DIF18180101069751	Ciudad de México	Xochimilco	-99.104913	19.263462		En la Colonia la Cebada comité 13-019, dentro del perímetro delegacional.,En el comité ciudadano san juan tepepan clave 13-048, dentro del perímetro delegacional, En la Colonia Cristo Rey comité 13-009, dentro del perímetro delegacion.
197	DIF18180101077417	Ciudad de México	Coyoacán	-99.162146	19.350214		Col: Educación, El Centinela, Avante, Los Girasoles, Los Robles, Parque San Andrés, Pedregal de Carrasco, Pedregal de Santa Úrsula, Pedregal de Santo Domingo, El Carmen, Espartaco, Prados Coyoacán, Romero de Terreros, San Fco Culhuacan
198	DIF18180101075884	Ciudad de México	Cuajimalpa de Morelos	-99.299792	19.35735		En todas las colonias de la delegación Cuajimalpa de Morelos
199	DIF18180201089470	Ciudad de México	Coyoacán	-99.17412945	19.33030221	Coyoacán	PRIVADA EZEQUIEL ORDOÑEZ 158 INTERIOR SN COLONIA COPILCO EL ALTO, 04360 COYOACÁN, COYOACÁN CIUDAD DE MÉXICO ENTRE AVENIDA DELFIN MADRIGAL Y CALLE ANDRES OSUNA, CALLE EZEQUIEL ORDOÑEZ PRIVADA EZEQUIEL ORDOÑEZ
200	DIF18180101066060	Ciudad de México	Iztapalapa	-99.092623	19.359004		PROMOCIÓN DE ACTIVIDADES CULTURALES
201	DIF18180201089474	Ciudad de México	Cuajimalpa de Morelos	-99.284568	19.36981377	Cuajimalpa de Morelos	CALLE ANGELES COLONIA GRANJAS NAVIDAD, 05219 CUAJIMALPA DE MORELOS, CUAJIMALPA DE MORELOS CIUDAD DE MÉXICO ENTRE CALLE CAMPANITAS Y CALLE JULIAN ADAME, TOMAMOS AV MÉXICO CON DIRECCIÓN AL DEPORTIVO CACALOTE SEGUIMOS POR SEGUIMOS POR SAN JOSÉ DE LOS CE
202	DIF18180201138019	Ciudad de México	Gustavo A. Madero	-99.113471	19.482945		Diversas colonias de la delegación Gustavo A. Madero.
203	DIF18180201138425	Ciudad de México	Gustavo A. Madero	-99.113471	19.482945		Livepool 123 piso 1 Col. Juárez, Delegación Cuauhtémoc y Desierto de los Leones 5715, olivar de los padres, Delegación Álvaro Obregón
204	DIF18180201138136	Ciudad de México	Coyoacán	-99.162146	19.350214		11 colonias y/o comités ciudadanos ubicados dentro del perímetro delegacional, señalados en el campo de la Descripción.
205	DIF18180201141621	Ciudad de México	Cuauhtémoc	-99.151884	19.441647		calle Río Pánuco en la colonia Cuauhtémoc, dentro de la Delegación Cuauhtémoc
206	DIF17180201141654	Ciudad de México	Cuauhtémoc	-99.151884	19.441647		-
207	DIF18180201137336	Ciudad de México	Cuajimalpa de Morelos	-99.299792	19.35735		Calle Rodolfo Escamilla Esquina Paseo de Lilas en la Colonia Granjas Palo Alto en la Delegacion Cuajimalpa de Morelos.
208	DIF16160200691665	Ciudad de México	Xochimilco	-99.104913	19.263462	Xochimilco	DADO QUE ES GASTO INDIRECTO EL PROYECTO SE UBICA EN LA CABECERA MUNICIPAL
209	DIF16160200718760	Ciudad de México	Tlalpan	-99.21061849	19.21893497	San Miguel Ajusco	CALLE PEDRO MORENO INTERIOR SN PUEBLO SANTO TOMAS AJUSCO, 14710 SAN MIGUEL AJUSCO, TLALPAN DISTRITO FEDERAL ENTRE CERRADA PEDRO MORENO Y CALLE NOCOLÁS BRAVO, AVENIDA AJUSCO PICACHO EL PREDIO DONDE SE CONSTRUIRA EL TANQUE SE ENCUENTRA LOCALIZADO EN
210	DIF18180101068882	Ciudad de México	Tlalpan	-99.167126	19.288275		Diversas Colonias de la Delegación Tlalpan
211	DIF18180101076023	Ciudad de México	Cuajimalpa de Morelos	-99.299792	19.35735		Avenida Tamaulipas en la Colonia Portal del Sol
212	DIF18180101065986	Ciudad de México	Iztapalapa	-99.092623	19.359004		APOYO JURÍDICO
213	DIF18180101076091	Ciudad de México	Cuajimalpa de Morelos	-99.299792	19.35735		Colonias San Pedro Cuajimalpa, El Contadero, Lomas del Chamizal y San Pablo Chimalpa, dentro del Perímetro Delegacional.
214	DIF18180101066097	Ciudad de México	Gobierno de la Entidad	-99.151884	19.441647		En las 16 delegaciones de la ciudad de México

No	FOLIO	ESTADO	MUNICIPIO	LONGITUD	LATITUD	LOCALIDAD	DIRECCION
215	DIF00180201139675	Ciudad de México	Iztapalapa	-99.092623	19.359004		DELEGACIÓN IZTAPALAPA.
216	DIF17170100840347	Ciudad de México	Gobierno de la Entidad	-99.151884	19.441647		-
217	DIF17170100840351	Ciudad de México	Gobierno de la Entidad	-99.151884	19.441647		-
218	DIF17170100839725	Ciudad de México	Gobierno de la Entidad	-99.151884	19.441647		-
219	DIF17170100839733	Ciudad de México	Gobierno de la Entidad	-99.151884	19.441647		-
220	DIF17170401041368	Ciudad de México	Tláhuac	-99.004846	19.270566		(19.262916; -99.004007)
221	DIF18180201089473	Ciudad de México	Coyoacán	-99.15276834	19.32115618	Coyoacán	CALLE TARASCOS 522 INTERIOR SN COLONIA HUAYAMILPAS, 4390 COYOACÁN, COYOACÁN CIUDAD DE MÉXICO ENTRE CALLE REYNA IXTLAXOCHITL Y CALLE HUITZILOPOCHTLI, CALLE NAYARITAS ENTRANDO POR LA CALLE DE REYNA IXTLAXOCHITL A NUEVE CALLES VUELTA A LA IZQUIERDA DE L
222	DIF18180201089477	Ciudad de México	Cuajimalpa de Morelos	-99.27916766	19.34394409	Cuajimalpa de Morelos	CALLE MINA 7 A PUEBLO SAN MATEO TLALTENANGO, 00000 CUAJIMALPA DE MORELOS, CUAJIMALPA DE MORELOS CIUDAD DE MÉXICO ENTRE CALLE ALDAMA Y CALLE MORELOS, CALLE ABASOLO CARRETERA SAN MATEO SANTA ROSA CON DIRECCIÓN A ALVARO OBREGÓN TOMAMOS A LA DERECHA POR
223	DIF18180101075730	Ciudad de México	La Magdalena Contreras	-99.241516	19.304898		Ubicado en Calle Emilio Carranza S/N, Colonia Pueblo de La Magdalena, Delegación La Magdalena Contreras
224	DIF18180201089216	Ciudad de México	Tlalpan	-99.14535752	19.24309475	Tlalpan	CALLE OMEYOCAN INTERIOR 00 COLONIA DOLORES TLALI, 14654 TLALPAN, TLALPAN CIUDAD DE MÉXICO ENTRE CALLE OMETLECUTLE Y CALLE OMECHUATL, CALLE OMETZOTLA UBICACIÓN DE LA OBRA QUE SE REALIZARÁ SE UBICA EN LA CALLE DE OMEYOCAN ESQUINA OMETECUTLE COLONIA
225	DIF18180201089227	Ciudad de México	Xochimilco	-99.11541242	19.24078994	Xochimilco	AVENIDA CARRETERA XOCHIMILCO SAN PABLO INTERIOR SN PUEBLO SAN LUCAS XOCHIMANCA, 16300 XOCHIMILCO, XOCHIMILCO CIUDAD DE MÉXICO ENTRE CAMINO A SAN PABLO Y CERRADA HUEYOTITLA, DE LA CAÑADA A CERRADA HUEYOTITLA POR LA CARRETERA XOCHIMILCO A SAN PABLO
226	DIF18180101075703	Ciudad de México	La Magdalena Contreras	-99.241516	19.304898		Área Delegacional
227	DIF18180101066070	Ciudad de México	Iztapalapa	-99.092623	19.359004		SERVICIO Y AYUDA DE ASISTENCIA SOCIAL
228	DIF18180101073499	Ciudad de México	Xochimilco	-99.104913	19.263462		Barríos San Pedro, San Antonio, El Rosario, San Marcos y Pueblo San Gregorio Atlapulco así como en 5 comites ciudadanos ubicados dentro del perímetro delegacional
229	DIF18180101075130	Ciudad de México	Venustiano Carranza	-99.113701	19.419262		Colonias: Pensador Mexicano, Fraac. Arenal 4a. Seccion, Arenal 4a. Seccion, Romero Rubio y Valentin Gomez Farias de la Delegacion Venustiano Carranza
230	DIF16160200696945	Ciudad de México	Álvaro Obregón	-99.23095412	19.37704474	Álvaro Obregón	CALLE JUCHIQUE INTERIOR SN CIUDAD JALALPA TEPITO, 01296 ÁLVARO OBREGÓN, ÁLVARO OBREGÓN DISTRITO FEDERAL ENTRE ANDADOR COLOSIO Y ANDADOR ALLENDE, AVENIDA JALALPA CALLE JUCHIQUE ENTRE ANDADOR COLOSIO Y ANDADOR ALLENDE. VIALIDAD POSTERIOR AV. JALALPA.

No	FOLIO	ESTADO	MUNICIPIO	LONGITUD	LATITUD	LOCALIDAD	DIRECCION
231	DIF16160200686196	Ciudad de México	Xochimilco	-99.10105956	19.27039562	Xochimilco	CALLE CALLE INFIERNITO TERCER Y CUARTO CALLEJÓN DE INFIERNITO PRIVADA DEL CUARTO CALLEJÓN DE INFIERNITO INTERIOR SN BARRIO BARRIO LA ASUNCIÓN, 16040 XOCHIMILCO, XOCHIMILCO DISTRITO FEDERAL ENTRE NINGUNO NINGUNO Y NINGUNO NINGUNO, NINGUNO NINGUNO CA
232	DIF18180201133515	Ciudad de México	Iztacalco	-99.097613	19.395901		-
233	DIF18180201137463	Ciudad de México	Azcapotzalco	-99.184361	19.484103		Livepool 123 piso 1 Col. Juárez, Delegación Cuauhtémoc y Desierto de los Leones 5715, olivar de los padres, Delegación Álvaro Obregón
234	DIF17180201140310	Ciudad de México	Cuauhtémoc	-99.151884	19.441647		Zoquipa, Vallarino y José Lanz en la Colonia Esperanza, dentro de la Delegación Cuauhtémoc en la Ciudad de México.
235	DIF18180201137652	Ciudad de México	Coyoacán	-99.162146	19.350214		Livepool 123 piso 1 Col. Juárez, Delegación Cuauhtémoc y Desierto de los Leones 5715, olivar de los padres, Delegación Álvaro Obregón
236	DIF17170100840085	Ciudad de México	Gobierno de la Entidad	-99.151884	19.441647		-
237	DIF17170100839680	Ciudad de México	Gobierno de la Entidad	-99.151884	19.441647		-
238	DIF17170100839701	Ciudad de México	Gobierno de la Entidad	-99.151884	19.441647		-
239	DIF18180101075136	Ciudad de México	Venustiano Carranza	-99.113701	19.419262		Parque Icaro, en la Colonia Cuchilla Pantitlan en la Delegación Venustiano Carranza.
240	DIF18180101068865	Ciudad de México	Gustavo A. Madero	-99.113471	19.482945		Colonias: San Felipe de Jesús, Gabriel Hernández, San Juan de Aragón Pueblo y secciones, Tres Estrellas, Esmeralda, Nueva Atzacocalco, Industrial, Santa Isabel Total
241	DIF18180101068746	Ciudad de México	Iztacalco	-99.097613	19.395901		-
242	DIF18180101068752	Ciudad de México	Iztacalco	-99.097613	19.395901		-
243	DIF18180101074258	Ciudad de México	Miguel Hidalgo	-99.191111	19.406666	Miguel Hidalgo	PARQUE LIRA NO. 94, COL. OBSERVATORIO, CDMX.
244	DIF18180101073510	Ciudad de México	Xochimilco	-99.104913	19.263462		Centro Cultural Tepalcatlalpan y Casa De Cultura Luis Spota, Dentro Del Perímetro Delegacional
245	DIF18180201138030	Ciudad de México	Iztapalapa	-99.092623	19.359004		Cobertura Municipal.
246	DIF18180201140694	Ciudad de México	Cuauhtémoc	-99.151884	19.441647		-
247	DIF16160200691660	Ciudad de México	Xochimilco	-99.1191638	19.23249701	Xochimilco	AVENIDA AVENIDA HIDALGO 5 INTERIOR SN PUEBLO SAN MATEO XALPA, 16800 XOCHIMILCO, XOCHIMILCO DISTRITO FEDERAL ENTRE CALLE 12 DE OCTUBRE Y CALLE NIÑOS HÉROES, CALLE MORELOS AVENIDA HIDALGO NÚMERO 5 SAN MATEO XALPA, XOCHIMILCO, CÓDIGO POSTAL 16800
248	DIF16160200691663	Ciudad de México	Xochimilco	-99.01843397	19.24772459	Xochimilco	CALLE CAMINO ANCHO 34 INTERIOR SN COLONIA CERRILLOS PRIMERA SECCIÓN, 16780 XOCHIMILCO, XOCHIMILCO DISTRITO FEDERAL ENTRE CALLE CAMINO ANCHO Y CALLE MÁRTIRES DE RÍO BLANCO, CALLE CAMINO DE LA HERRADURA CAMINO ANCHO NÚMERO 34 COLONIA LOS CERRILLOS P
249	DIF16160200718756	Ciudad de México	Tlalpan	-99.23719231	19.26865064	Tlalpan	CALLE CERRO DE LAS PALOMAS INTERIOR SN COLONIA SAN NICOLÁS 2, 14735 TLALPAN, TLALPAN DISTRITO FEDERAL ENTRE CALLE PLAN DE LA MAQUINA Y CALLE REGADERAS, CALLE POTRERITO LAS CONSTRUCCIÓN DE LOS CUATRO RESUMIEROS SE REALIZARAN TRES EN AVENIDA BOSQUES
250	DIF18180101066042	Ciudad de México	Iztapalapa	-99.092623	19.359004		MANTENIMIENTO, CONSERVACIÓN Y REHABILITACIÓN DE INFRAESTRUCTURA COMERCIAL



No	FOLIO	ESTADO	MUNICIPIO	LONGITUD	LATITUD	LOCALIDAD	DIRECCION
251	DIF18180101066069	Ciudad de México	Iztapalapa	-99.092623	19.359004		OPERACIÓN DE CENTROS DE DESARROLLO INFANTIL EN DELEGACIONES
252	DIF17170100840353	Ciudad de México	Gobierno de la Entidad	-99.151884	19.441647		-
253	DIF17170100839703	Ciudad de México	Gobierno de la Entidad	-99.151884	19.441647		-
254	DIF17170100839738	Ciudad de México	Gobierno de la Entidad	-99.151884	19.441647		-
255	DIF17180101076127	Ciudad de México	Benito Juárez	-99.158333	19.401666	Benito Juárez	DIFERENTES UBICACIONES DE LA DELEGACION BENITO JUAREZ
256	DIF18180101075654	Ciudad de México	La Magdalena Contreras	-99.241516	19.304898		En las Colonias San Jerónimo Lídice, Ampliación Potrerillo, La Concepción.
257	DIF18180201089226	Ciudad de México	Xochimilco	-99.09362048	19.30298091	Xochimilco	PERIFERICO PERIFERICO SUR INTERIOR S/N COLONIA MERCADO DE FLORES PLANTAS Y HORTALIZAS, 16036 XOCHIMILCO, XOCHIMILCO CIUDAD DE MÉXICO, DENTRO DEL PARQUE ECOLÓGICO XOCHIMILCO ENTRAR POR EL ÁREA DE ESTACIONAMIENTO. ACOMETIDA ELÉCTRICA JUNTO A LAGOSE UBI
258	DIF18180201089240	Ciudad de México	Xochimilco	-99.10245676	19.25461899	Xochimilco	CALLE HELIOTROPO INTERIOR SN BARRIO BARRIO XALTOCAN, 16090 XOCHIMILCO, XOCHIMILCO CIUDAD DE MÉXICO ENTRE CALLE HERMENEGILDO GALEANA Y CALLE RIO SAN LUCAS, CALLE CAMINO A NATIVITAS CALLE HELIOTROPO ESQUINA HEMEREGILDO GALEANA, BARRIO XALTOCAN, ENTRE C
259	DIF18180201089824	Ciudad de México	Milpa Alta	-99.023372	19.191249	Villa Milpa Alta	DADO QUE ES GASTO INDIRECTO EL PROYECTO SE UBICA EN LA CABECERA MUNICIPAL
260	DIF16160200686011	Ciudad de México	Álvaro Obregón	-99.2130628	19.37985344	Álvaro Obregón	CALLE GOLONDRINA DE LOS ACANTILADOS INTERIOR SN COLONIA GOLONDRINAS, 01270 ÁLVARO OBREGÓN, ÁLVARO OBREGÓN DISTRITO FEDERAL ENTRE CALLE FELIX DE AZARA Y CALLE GOLONDRINA DE LAS RIVERAS, AVENIDA LOMAS DE CAPULA CALLE GOLONDRINA DE LOS ACANTILADOS S/N
261	DIF16160200686200	Ciudad de México	Xochimilco	-99.10811615	19.22718818	Xochimilco	CALLE AVENIDA JUÁREZ 21 INTERIOR SN PUEBLO SAN ANDRÉS AHUAYUCAN, 16810 XOCHIMILCO, XOCHIMILCO DISTRITO FEDERAL ENTRE CALLE VICENTE GUERRERO Y CALLE JOSÉ MARÍA MORELOS, CALLE CUAUHTÉMOC AVENIDA JUÁREZ NÚMERO 21 PUEBLO SAN ANDRÉS AHUAYUCAN, XOCHIMIL
262	DIF16160200713504	Ciudad de México	Coyoacán	-99.15132524	19.32597787	Coyoacán	CALLE CORAS COLONIA HUAYAMILPAS, 04390 COYOACÁN, COYOACÁN DISTRITO FEDERAL ENTRE CERRADA 2 DE NAHUATLACAS Y CALLE REY MOCTEZUMA, NINGUNO NINGUNO ENTRANDO POR AVENIDA AZTECAS DE OTE A PONIENTE SE ENCUENTRA REY MOCTEZUMA TOMAMOS ESA VIALIDAD HASTA EL
263	DIF18180101075692	Ciudad de México	La Magdalena Contreras	-99.241516	19.304898		Ubicado en la calle José Moreno Salido S/N, Col. Barranca Seca, en la Delegación La Magdalena Contreras
264	DIF18180201089241	Ciudad de México	Xochimilco	-99.09370262	19.2412079	Xochimilco	AVENIDA BENITO JUÁREZ INTERIOR SN PUEBLO SANTA MARÍA NATIVITAS, 16450 XOCHIMILCO, XOCHIMILCO CIUDAD DE MÉXICO ENTRE CAMINO CAMINO VIEJO A SAN LORENZO Y CALLE BENITO JUAREZ, CALLE HIDALGO CALLE AVENIDA BENITO JUÁREZ PUEBLO SANTA MARÍA NATIVITAS, ENTRE

No	FOLIO	ESTADO	MUNICIPIO	LONGITUD	LATITUD	LOCALIDAD	DIRECCION
265	DIF17170100840088	Ciudad de México	Gobierno de la Entidad	-99.151884	19.441647		-
266	DIF18180201140784	Ciudad de México	Gobierno de la Entidad	-99.151884	19.441647		-
267	DIF16160200724363	Ciudad de México	Xochimilco	-99.03339563	19.25931189	Xochimilco	AVENIDA AVENIDA JUÁREZ INTERIOR SN PUEBLO SAN LUIS TLAXIALTEMALCO, 16610 XOCHIMILCO, XOCHIMILCO DISTRITO FEDERAL ENTRE AVENIDA JUÁREZ Y CALLE ACUEXCOMAC, CALLE GUADALUPE I. RAMÍREZ AVENIDA JUÁREZ SIN NÚMERO ESQUINA ACUEXCOMAC SAN LUIS TLAXIALTEMALC
268	DIF16160200724368	Ciudad de México	Xochimilco	-99.12841454	19.24791921	Xochimilco	CERRADA CERRADA LA CANTERA INTERIOR SN PUEBLO SANTIAGO TEPALCATLALPAN, 16200 XOCHIMILCO, XOCHIMILCO DISTRITO FEDERAL ENTRE CAMINO CAMINO A LAS CANTERAS Y NINGUNO NINGUNO, PROLONGACION XANCANTITLA CERRADA LA CANTERA SIN NÚMERO PUEBLO SANTIAGO TEPALC
269	DIF18180101068540	Ciudad de México	Gustavo A. Madero	-99.113471	19.482945		Diversas colonias de la delegación Gustavo A. Madero
270	DIF18180101075503	Ciudad de México	Gobierno de la Entidad	-99.151884	19.441647		-
271	DIF18180101075504	Ciudad de México	Gobierno de la Entidad	-99.151884	19.441647		-
272	DIF18180101068801	Ciudad de México	Gustavo A. Madero	-99.113471	19.482945		Cruce del Eje Central Lázaro Cárdenas con avenida Montevideo en la Delegación Gustavo A. Madero de la CDMX
273	DIF18180201139671	Ciudad de México	Venustiano Carranza	-99.113701	19.419262		Colonias: Valentin Gomez Farias, Federal, Ignacio Zaragoza, Merced Balbuena, Alvaro Obregon, Cuchilla Pantitlan, Adolfo Lopez Mateos, Arenal 2a. Seccion, Arenal 3a. Seccion y Amp. Aviacion Civil de la Delegación Venustiano Carranza.
274	DIF18180101074249	Ciudad de México	Miguel Hidalgo	-99.191111	19.406666	Miguel Hidalgo	PARQUE LIRA NO. 94, COL. OBSERVATORIO, CDMX.
275	DIF18180101068161	Ciudad de México	Milpa Alta	-99.023372	19.191249		Prolongación Guanajuato s/n, Bo. San Agustín el Alto, C.P. 12000, Villa Milpa Alta, Centro, 12000 Villa Milpa Alta, CDMX
276	DIF18180101068455	Ciudad de México	Gustavo A. Madero	-99.113471	19.482945		Diversas colonias de la delegación Gustavo A. Madero.
277	DIF17170100839691	Ciudad de México	Gobierno de la Entidad	-99.151884	19.441647		-
278	DIF17170100839709	Ciudad de México	Gobierno de la Entidad	-99.151884	19.441647		-
279	DIF18180101073550	Ciudad de México	Xochimilco	-99.104913	19.263462		En el comité ciudadano san Luis Tlaxialtemalco (pblo) clave 13-053, dentro del perímetro delegacional.
280	DIF18180101068779	Ciudad de México	Tláhuac	-99.004846	19.270566		-
281	DIF17170100839695	Ciudad de México	Gobierno de la Entidad	-99.151884	19.441647		-
282	DIF18180201089237	Ciudad de México	Xochimilco	-99.1303048	19.26135804	Xochimilco	CALLE MIRAVALLE INTERIOR SN COLONIA AMPLIACIÓN TEPEPAN, 16029 XOCHIMILCO, XOCHIMILCO CIUDAD DE MÉXICO ENTRE CALLE MIRAMAR Y CALLE MIRAVALLE, CALLE MIRADOR CALLE MIRAVALLE ESQUINA CON CALLE MIRAMAR COLONIA AMPLIACIÓN TEPEPAN, ENTRE CALLE CALLE MIRAMAR
283	DIF18180201089478	Ciudad de México	Cuajimalpa de Morelos	-99.31972739	19.35211461	Cuajimalpa de Morelos	CALLE CONCORDIA 8 OCHO INTERIOR SN PUEBLO SAN LORENZO ACOPILO, 05410 CUAJIMALPA DE MORELOS, CUAJIMALPA DE MORELOS CIUDAD DE MÉXICO ENTRE CALLE REFORMA Y CALLE 12 DE OCTUBRE, CALLE COTZEGUAYA DE CALLE OCAMPO CON DIRECCIÓN A ZENTLAPATL SEGUIMOS POR PU

No	FOLIO	ESTADO	MUNICIPIO	LONGITUD	LATITUD	LOCALIDAD	DIRECCION
284	DIF18180201089481	Ciudad de México	Cuajimalpa de Morelos	-99.32889227	19.32131788	San Lorenzo Acopilco	CERRADA ÁNGEL DE LA FUENTE COLONIA LAS MAROMAS, 05710 SAN LORENZO ACOPIILCO, CUAJIMALPA DE MORELOS CIUDAD DE MÉXICO ENTRE CALLE SAN MIGUEL Y AVENIDA MONTE DE LAS CRUCES, TOMAMOS MONTE DE LAS CRUCES CON DIRECCIÓN A CARRETERA MÉXICO TOLUCA PASANDO EL EN
285	DIF18180201089482	Ciudad de México	Cuajimalpa de Morelos	-99.33031921	19.312857	San Lorenzo Acopilco	CALLE SANTA LUCIA COLONIA XALPA, 05730 SAN LORENZO ACOPIILCO, CUAJIMALPA DE MORELOS CIUDAD DE MÉXICO ENTRE CALLE SAN MIGUEL Y CARRETERA MÉXICO/TOLUCA, CARRETERA MÉXICO TOLUCA PASANDO EL DEPRIMIDO DE LA COLONIA LA PILA CON DIRECCIÓN A LA CIUDAD DE MÉXICO
286	DIF18180201090684	Ciudad de México	Venustiano Carranza	-99.113701	19.419262	Venustiano Carranza	DADO QUE ES GASTO INDIRECTO EL PROYECTO SE UBICA EN LA CABECERA MUNICIPAL
287	DIF18180101075851	Ciudad de México	Cuajimalpa de Morelos	-99.299792	19.35735		Colonias Lomas del Padre y Manzanastitla dentro del Perímetro Delegacional en Cuajimalpa de Morelos.
288	DIF18180201089210	Ciudad de México	Tlalpan	-99.22334301	19.27372369	Tlalpan	CALLE FERROCARRIL DE CUERNAVACA INTERIOR 00 COLONIA LOMAS ALTAS DE PADIERNA, 14740 TLALPAN, TLALPAN CIUDAD DE MÉXICO ENTRE CALLE YOBAIN Y CALLE HOPELCHEN, CALLE BOLONCHEN LA UBICACIÓN DE LA OBRA QUE SE REALIZARÁ SE UBICA EN LA CALLE DE FERROCARRIL A
289	DIF18180201137693	Ciudad de México	Gustavo A. Madero	-99.113471	19.482945		Delegación Gustavo A. Madero
290	DIF18180201138571	Ciudad de México	Venustiano Carranza	-99.113701	19.419262		Livepool 123 piso 1 Col. Juárez, Delegación Cuauhtémoc y Desierto de los Leones 5715, olivar de los padres, Delegación Álvaro Obregón
291	DIF18180201089191	Ciudad de México	Tlalpan	-99.22266899	19.28632149	Tlalpan	CALLE IZAMAL INTERIOR 0 00 COLONIA HÉROES DE PADIERNA, 14200 TLALPAN, TLALPAN CIUDAD DE MÉXICO ENTRE CALLE TENOSIQUE Y CALLE AKIL, CALLE HOPELCHEN LA UBICACIÓN DE LA OBRA QUE SE REALIZARÁ SE LOCALIZA EN LA CALLE DE IZAMAL ESQUINA TENOSIQUE COLONIA HE
292	DIF18180201089204	Ciudad de México	Tlalpan	-99.23029091	19.28430923	Tlalpan	CALLE HOMUN INTERIOR 00 COLONIA PEDREGAL DE SAN NICOLÁS 3A SECCIÓN, 14100 TLALPAN, TLALPAN CIUDAD DE MÉXICO ENTRE CALLE BOKOBA Y CALLE CANSAH CAB, CALLE CHICOASEN LA UBICACIÓN DE LA OBRA QUE SE REALIZARÁ SE LOCALIZA EN LA CALLE DE HOMUN ESQUINA CON BO
293	DIF18180201089225	Ciudad de México	Tlalpan	-99.13127493	19.20078087	San Miguel Topilejo	CALLE MIGUEL HIDALGO INTERIOR 0 00 PUEBLO SAN MIGUEL TOPILEJO, 14500 SAN MIGUEL TOPILEJO, TLALPAN CIUDAD DE MÉXICO ENTRE CALLE JOSÉ MARIA MORELOS Y CALLE PIPILA, LA UBICACIÓN DE LAS OBRAS QUE SE REALIZARÁN SE UBICAN EN LA CALLE MIGUEL HIDALGO ENTRE J
294	DIF18180201089230	Ciudad de México	Xochimilco	-99.07952983	19.26105791	Xochimilco	CALLEJON ALAMO INTERIOR SN BARRIO CALTONGO, 16090 XOCHIMILCO, XOCHIMILCO CIUDAD DE MÉXICO ENTRE CALLE ALAMO Y CALLE ROBLE, CALLE NINFAS CALLEJÓN ÁLAMO S/N BARRIO CALTONGO ENTRE CALLE ÁLAMO Y CALLE ROBLE, CALLE POSTERIOR NINFAS. C.P. 16090
295	DIF16160200686202	Ciudad de México	Xochimilco	-99.10553028	19.25700944	Xochimilco	AVENIDA AVENIDA JOSÉ MARÍA MORELOS INTERIOR SN BARRIO BARRIO SAN PEDRO, 16090 XOCHIMILCO, XOCHIMILCO DISTRITO FEDERAL ENTRE CALLE CUITLAHUAC Y CALLE SELVA, AVENIDA AVENIDA 16 DE SEPTIEMBRE AVENIDA JOSÉ MARÍA MORELOS SIN NÚMERO BARRIO SAN PEDRO, XOC
296	DIF16160200686242	Ciudad de México	Milpa Alta	-99.023372	19.191249	Villa Milpa Alta	DADO QUE ES GASTO INDIRECTO EL PROYECTO SE UBICA EN LA CABECERA MUNICIPAL

No	FOLIO	ESTADO	MUNICIPIO	LONGITUD	LATITUD	LOCALIDAD	DIRECCION
297	DIF16160200708186	Ciudad de México	Xochimilco	-99.03476624	19.25770653	Xochimilco	AVENIDA AVENIDA 5 DE MAYO INTERIOR SN PUEBLO SAN LUIS TLAXIALTEMALCO, 16610 XOCHIMILCO, XOCHIMILCO DISTRITO FEDERAL ENTRE CALLE CALVARIO Y CALLE ACUEDUCTO, CALLE ACUEDUCTO AVENIDA 5 DE MAYO SIN NÚMERO PUEBLO SAN LUIS TLAXIALTEMALCO, XOCHIMILCO, DIS
298	DIF16160200708221	Ciudad de México	Milpa Alta	-98.99451367	19.17273322	Santa Ana Tlacotenco	AVENIDA JOSE MARIA MORELOS INTERIOR SN PUEBLO SAN MARCOS, 12920 SANTA ANA TLACOTENCO, MILPA ALTA DISTRITO FEDERAL ENTRE AVENIDA JOSE MARIA MORELOS Y CALLE ZARAGOZA, CALLE AGUSTIN MELGAR SE LLEGA POR AV. JOSE MARIA MORELOS Y SE INTERSECTA CON CALLE
299	DIF18180101066037	Ciudad de México	Iztapalapa	-99.092623	19.359004		MANTENIMIENTO, CONSERVACIÓN Y REHABILITACIÓN A EDIFICIOS PÚBLICOS
300	DIF18180101066093	Ciudad de México	Gobierno de la Entidad	-99.151884	19.441647		En las 16 delegaciones de la Ciudad de México
301	DIF18180101067043	Ciudad de México	Álvaro Obregón	-99.195413	19.390806		Dentro del perímetro Delegacional
302	DIF18180101067071	Ciudad de México	Álvaro Obregón	-99.195413	19.390806		Dentro del perímetro Delegacional
303	DIF18180101076008	Ciudad de México	Cuajimalpa de Morelos	-99.299792	19.35735		Calle Lomas de Tlapexco, en la Colonia Lomas de Vista Hermosa.
304	DIF17180101076952	Ciudad de México	Benito Juárez	-99.158333	19.401666	Benito Juárez	AVE. CUAUHEMOC No. 1240 BIS COLONIA SANTA CRUZ ATOYAC DELEGACION BENITO JUAREZ C. P. 03310
305	DIF18180101075493	Ciudad de México	Gobierno de la Entidad	-99.151884	19.441647		-
306	DIF18180201089201	Ciudad de México	Tlalpan	-99.14559175	19.27010467	Tlalpan	CERRADA SEGUNDA MEXITITLA FUENTE TRUM INTERIOR 0 00 COLONIA C.P. 14649 FUENTES DE TEPEPAN, 14650 TLALPAN, TLALPAN CIUDAD DE MÉXICO ENTRE CALLE PROLONGACIÓN ABASOLO Y CALLE MEXITITLA, CALLE FUENTE PELAYO LA UBICACIÓN DE LA OBRA QUE SE REALIZARÁ SE LOC
307	DIF18180101068133	Ciudad de México	Milpa Alta	-99.023372	19.191249		Guadalupe, San Juan Tepenahuac, 12800 Ciudad de México, CDMX
308	DIF18180101068747	Ciudad de México	Gustavo A. Madero	-99.113471	19.482945		Río Maximalaco, Cuauhtemoc Delegación Gustavo A. Madero
309	DIF18180201089190	Ciudad de México	Tlalpan	-99.23996957	19.2781085	Tlalpan	CALLE HOLCA INTERIOR 0 00 COLONIA SECTOR XVII, 14108 TLALPAN, TLALPAN CIUDAD DE MÉXICO ENTRE CALLE DZEMUL Y CALLE ENCINOS, CALLE DZILAM RESUMIDERS SE LOCALIZA EN LA CALLE DE 1.-HOLCA ESQUINA FERROCARRIL 2.-DZEMUL ENTRE KAHUA Y DZILAM 3.- DZILAM CAOB
310	DIF18180201089207	Ciudad de México	Tlalpan	-99.22729123	19.27013851	Tlalpan	CALLE TEKIT INTERIOR 0 00 COLONIA MIRADOR II, 14748 TLALPAN, TLALPAN CIUDAD DE MÉXICO ENTRE CALLE TROYA Y CALLE ESPARSA, CALLE ÁTICA LA OBRA SE LOCALIZA EN EL POLIGONO DE LAS COLONIAS BELVEDERE Y RINCÓN DEL MIRADAOR II CALLES TEKIT TROYA, ESPARSA, YA
311	DIF18180101076032	Ciudad de México	Cuajimalpa de Morelos	-99.299792	19.35735		Mercado Contadero en la Colonia San Pedro Cuajimalpa.
312	DIF18180101075494	Ciudad de México	Gobierno de la Entidad	-99.151884	19.441647		-
313	DIF18180201138576	Ciudad de México	Xochimilco	-99.104913	19.263462		Livepool 123 piso 1 Col. Juárez, Delegación Cuauhtémoc y Desierto de los Leones 5715, olivar de los padres, Delegación Álvaro Obregón
314	DIF18180201140015	Ciudad de México	Venustiano Carranza	-99.113701	19.419262		Colonias: Arenal Puerto Aereo, Aviacion Civil, Amp. Aviacion Civil, Puebla, Merced Balbuena y Adolfo Lopez Mateos de la Delegación Venustiano Carranza.

No	FOLIO	ESTADO	MUNICIPIO	LONGITUD	LATITUD	LOCALIDAD	DIRECCION
315	DIF17170401041854	Ciudad de México	Tláhuac	-99.004846	19.270566		(ENTRE DEODATO Y FRANCISCO PEÑALOZA) (ENTRE CENICIENTA Y GUILLERMO PRIETO) (ENTRE ANA BOLENA Y GUILLERMO PRIETO)
316	DIF16160200702587	Ciudad de México	Xochimilco	-99.10271642	19.22562476	Xochimilco	CALLE CAMINO REAL A SANTA CECILIA INTERIOR SN COLONIA SAN ANDRÉS AHUAYUCAN, 16810 XOCHIMILCO, XOCHIMILCO DISTRITO FEDERAL ENTRE CALLE CAMINO REAL A SANTA CECILIA Y CALLE PROLONGACIÓN VICENTE GUERRERO, NINGUNO NINGUNO CAMINO REAL A SANTA CECILIA SIN
317	DIF18180101075139	Ciudad de México	Venustiano Carranza	-99.113701	19.419262		Colonias: Ampliación Aviación Civil, Cuchilla Pantitlan, Miguel Hidalgo, Peñon de los Baños y Simón Bolívar de la Delegacional.
318	DIF18180101073549	Ciudad de México	Xochimilco	-99.104913	19.263462		En el comité ciudadano nueva Tenochtitlan (u.hab) clave 13-082, dentro del perimetro delegacional.
319	DIF16160200686010	Ciudad de México	Álvaro Obregón	-99.24032209	19.37186529	Álvaro Obregón	CALLE NÍSPEROS MORENA HIGUERAS, CIRUELO, CEREZO, CHABACANO, ALMENDRA, PERAL Y FORTÍN. INTERIOR SN COLONIA JALALPA EL GRANDE, 01296 ÁLVARO OBREGÓN, ÁLVARO OBREGÓN DISTRITO FEDERAL ENTRE CALLE PERAL Y CALLE JALALPA NORTE, CALLE FORTÍN EN LAS CALLES N
320	DIF16160200713319	Ciudad de México	Álvaro Obregón	-99.22256051	19.37574682	Álvaro Obregón	AVENIDA ADOLFO LÓPEZ MATEOS AV. GUSTAVO DÍAZ ORDAZ CALLE HERMANOS VIVALDI, AMÉRICO VESPUCCIO INTERIOR SN COLONIA AMPLIACIÓN JALALPA, 01296 ÁLVARO OBREGÓN, ÁLVARO OBREGÓN DISTRITO FEDERAL ENTRE CALLE BENNITO JUÁREZ Y CALLE HERMANOS VIVALDI, CALLE LOM
321	DIF16160300759000	Ciudad de México	Tlalpan	-99.146035	19.19049463	San Miguel Topilejo	PROLONGACION AYOCATITLA 26 LT INTERIOR A COLONIA SAN MIGUEL TOPILEJO, 14500 SAN MIGUEL TOPILEJO, TLALPAN DISTRITO FEDERAL ENTRE CERRADA AYOCATITLA Y
322	DIF16160300757387	Ciudad de México	Álvaro Obregón	-99.21841406	19.38498214	Álvaro Obregón	CALLE TEMIXCO COLONIA , 01280 ÁLVARO OBREGÓN, ÁLVARO OBREGÓN DISTRITO FEDERAL ENTRE CALLE CUERNAVACA Y CALLE PUEBLA, CALLE CADEREYTA CALLES TEMIXCO
323	DIF18180201142750	Ciudad de México	Venustiano Carranza	-99.113701	19.419262		Av. Eduardo Molina s/n, Colonia Ampliacion 20 de Noviembre de la Delegación Venustiano Carranza.
324	DIF17180201141636	Ciudad de México	Cuauhtémoc	-99.151884	19.441647		Calle José Toribio Medina en la Colonia Algarín, dentro de la Delegación Cuauhtémoc
325	DIF18180201139855	Ciudad de México	La Magdalena Contreras	-99.241516	19.304898		La Magdalena Contreras
326	DIF18180201137678	Ciudad de México	Cuajimalpa de Morelos	-99.299792	19.35735		Livepool 123 piso 1 Col. Juárez, Delegación Cuauhtémoc y Desierto de los Leones 5715, olivar de los padres, Delegación Álvaro Obregón
327	DIF16160200718767	Ciudad de México	Xochimilco	-99.10124256	19.26531012	Xochimilco	CALLE JOSEFA ORTÍZ DE DOMÍNGUEZ INTERIOR SN BARRIO BARRIO LA GUADALUPITA, 16070 XOCHIMILCO, XOCHIMILCO DISTRITO FEDERAL ENTRE CALLE HIDALGO Y CERRADA COLMENA, CALLE EMILIANO ZAPATA CALLE JOSEFA ORTÍZ DE DOMÍNGUEZ SIN NÚMERO BARRIO LA GUADALUPITA XO
328	DIF18180201089222	Ciudad de México	Tlalpan	-99.2261785	19.27652811	Tlalpan	CALLE ALEJANDRÍA INTERIOR 0 00 COLONIA LOS ENCINOS, 14239 TLALPAN, TLALPAN CIUDAD DE MÉXICO ENTRE CALLE SACALUM Y CALLE TEKAX, CALLE CONSTANTINOPLA LA UBICACIÓN DE LA OBRA QUE SE REALIZARÁ SE LOCALIZA EN LA CALLE DE ALEJANDRÍA ENTRE SACALUM Y TEKAX C
329	DIF18180201089479	Ciudad de México	Cuajimalpa de Morelos	-99.299792	19.35735	Cuajimalpa de Morelos	DADO QUE ES GASTO INDIRECTO EL PROYECTO SE UBICA EN LA CABECERA MUNICIPAL

No	FOLIO	ESTADO	MUNICIPIO	LONGITUD	LATITUD	LOCALIDAD	DIRECCION
330	DIF18180201089203	Ciudad de México	Tlalpan	-99.23887917	19.27629167	Tlalpan	CALLE DZEMUL INTERIOR 0 00 COLONIA SECTOR XVII, 14108 TLALPAN, TLALPAN CIUDAD DE MÉXICO ENTRE CALLE FERROCARRIL DE CUERNAVACA Y CALLE SAUSE, CALLE CHANCENOTE LA OBRA SE LOCALIZA EN EL POLIGONO DE LAS COLONIAS SECTOR XVII Y CHICICASPATL CALLES DZEMUL
331	DIF18180201089238	Ciudad de México	Xochimilco	-99.105043	19.25659632	Xochimilco	CALLE JOSÉ MARÍA MORELOS INTERIOR SN BARRIO BARRIO SAN PEDRO, 16090 XOCHIMILCO, XOCHIMILCO CIUDAD DE MÉXICO ENTRE CALLE SELVA Y CALLE CUITLAHUAC, CALLE 16 DE SEPTIEMBRE AVENIDA JOSÉ MARÍA MORELOS SAN BARRIO SAN PEDRO, ENTRE CALLE SELVA Y CALLE CUITLA
332	DIF18180101067175	Ciudad de México	Álvaro Obregón	-99.195413	19.390806		Dentro del perímetro Delegacional
333	DIF18180101067068	Ciudad de México	Álvaro Obregón	-99.195413	19.390806		Dentro del perímetro Delegacional
334	DIF18180101075132	Ciudad de México	Venustiano Carranza	-99.113701	19.419262		Colonia Arenal Puerto Aereo en la Delegacion.
335	DIF18180101066024	Ciudad de México	Iztapalapa	-99.092623	19.359004		BALIZAMIENTO EN VIALIDADES
336	DIF18180201140570	Ciudad de México	Cuauhtémoc	-99.151884	19.441647		-
337	DIF16160200697128	Ciudad de México	Xochimilco	-99.06485805	19.25660194	Xochimilco	CALLE GUSTAVO DÍAZ ORDAZ INTERIOR SN PUEBLO SAN GREGORIO ATAPULCO, 16600 XOCHIMILCO, XOCHIMILCO DISTRITO FEDERAL ENTRE AVENIDA AVENIDA CHAPULTEPEC Y CALLE FRANCISCO I. MADERO, CALLE ADOLFO LÓPEZ MATEOS CALLE GUSTAVO DÍAZ ORDAZ SIN NÚMERO PUEBLO SA
338	DIF17170100840072	Ciudad de México	Gobierno de la Entidad	-99.151884	19.441647		-
339	DIF17170100840375	Ciudad de México	Gobierno de la Entidad	-99.151884	19.441647		-
340	DIF18180101068888	Ciudad de México	Tlalpan	-99.167126	19.288275		Diversas Colonias de la Delegación Tlalpan
341	DIF18180101068770	Ciudad de México	Tláhuac	-99.004846	19.270566		-
342	DIF18180101068773	Ciudad de México	Gobierno de la Entidad	-99.151884	19.441647		-
343	DIF16160200724362	Ciudad de México	Xochimilco	-99.10066259	19.27001077	Xochimilco	CALLE INFIERNITO INTERIOR SN BARRIO BARRIO LA ASUNCIÓN, 16040 XOCHIMILCO, XOCHIMILCO DISTRITO FEDERAL ENTRE CALLEJON TERCER CALLEJÓN INFIERNITO Y NINGUNO NINGUNO, NINGUNO NINGUNO CALLE INFIERNITO SIN NÚMERO ENTRE EL TERCER CALLEJÓN INFIERNITO HASTA
344	DIF18180101057880	Ciudad de México	Tláhuac	-99.01377723	19.29414534	Camino a Tlaltenco	CALLE VICENTE GUERRERO COLONIA GUADALUPE TLALTENCO, 13450 CAMINO A TLALTENCO, TLÁHUAC CIUDAD DE MÉXICO ENTRE CALLE ANDRES QUINTANA ROO Y CALLE ALVARO
345	DIF18180101066056	Ciudad de México	Iztapalapa	-99.092623	19.359004		CONSTRUCCIÓN Y AMPLIACIÓN DE INFRAESTRUCTURA CULTURAL
346	DIF18180101066071	Ciudad de México	Iztapalapa	-99.092623	19.359004		MANTENIMIENTO, CONSERVACIÓN Y REHABILITACIÓN A EDIFICIOS PÚBLICOS
347	DIF18180101075508	Ciudad de México	Gobierno de la Entidad	-99.151884	19.441647		-
348	DIF18180101075488	Ciudad de México	Gobierno de la Entidad	-99.151884	19.441647		-
349	DIF18180101068734	Ciudad de México	Tláhuac	-99.004846	19.270566		-
350	DIF18180101068760	Ciudad de México	Tláhuac	-99.004846	19.270566		-

No	FOLIO	ESTADO	MUNICIPIO	LONGITUD	LATITUD	LOCALIDAD	DIRECCION
351	DIF18180201089437	Ciudad de México	Azcapotzalco	-99.19065681	19.48334962	Azcapotzalco	CALLE MIGUEL LERDO DE TEJADA BARRIO SAN MATEO, 02490 AZCAPOTZALCO, AZCAPOTZALCO CIUDAD DE MÉXICO ENTRE CALLE REY MAXTLA Y AVENIDA F.F.C.C. NACIONALES, CALLE SAN MATEO EL JARDÍN DE NIÑOS MIGUEL LERDO DE TEJADA SE ENCUENTRA EN LA CALLE MIGUEL LERDO DE
352	DIF18180201138159	Ciudad de México	Coyoacán	-99.162146	19.350214		Comités: 03-013, 03-024, 03-035, 03-037, 03-038, 03-043, 03-053, 03-059, 03-062, 03-065, 03-066, 03-075, 03-076, 03-084, 03-085
353	DIF17170100840067	Ciudad de México	Gobierno de la Entidad	-99.151884	19.441647		-
354	DIF18180201089219	Ciudad de México	Tlalpan	-99.22573517	19.30024745	Tlalpan	CALLE BOCHIL INTERIOR 0 00 COLONIA POPULAR SANTA TERESA, 14160 TLALPAN, TLALPAN CIUDAD DE MÉXICO ENTRE CALLE TUNKAS Y CALLE YOBAIN, CALLE LABNA LA UBICACIÓN DE LA OBRAS QUE SE REALIZARÁN SE LOCALIZA EN LAS CALLES 1.- BOCHIL ESQUINA TUNKAS Y 2.- YOBAI
355	DIF18180201089229	Ciudad de México	Xochimilco	-99.13820047	19.27608254	Xochimilco	CALLE CUAUHTEMOC 5 INTERIOR SN PUEBLO SANTA MARÍA TEPEPAN, 16020 XOCHIMILCO, XOCHIMILCO CIUDAD DE MÉXICO ENTRE CALLE ALDAMA Y CALLE TLACOMULCO, CALLE ALDAMA CALLE CUAHTÉMOC NO. 5 PUEBLO SANTA MARÍA TEPEPAN, ENTRE CALLE ALDAMA Y CALLE TLACOMULCO, CALL
356	DIF18180201089242	Ciudad de México	Xochimilco	-99.02015377	19.24522005	Xochimilco	CALLE SAN JOSE INTERIOR SN COLONIA CERRILLOS SEGUNDA SECCIÓN, 16780 XOCHIMILCO, XOCHIMILCO CIUDAD DE MÉXICO ENTRE CERRADA CENICEROS Y CALLE HONOR Y GLORIA, CAMINO A LA HERRADURA CALLE SAN JOSE S/N 2DA. SECCIÓN LOS CERRILLOS, TULYEHUALCO, ENTRE SEGUND
357	DIF18180201090685	Ciudad de México	Venustiano Carranza	-99.12365165	19.45646781	Venustiano Carranza	CALLE PLATINO 96 NOVENTA Y SEIS INTERIOR CERO COLONIA VALLE GÓMEZ, 15210 VENUSTIANO CARRANZA, VENUSTIANO CARRANZA CIUDAD DE MÉXICO ENTRE CALLE BOLEO Y CALLE RAYAS, CALLE PLOMO CALLE PLATINO ENTRE BOLEO Y RAYAS COLONIA VALLE GOMEZ DELEGACIÓN VENUSTIAN
358	DIF17170100839675	Ciudad de México	Gobierno de la Entidad	-99.151884	19.441647		-
359	DIF17170100840360	Ciudad de México	Gobierno de la Entidad	-99.151884	19.441647		-
360	DIF16160200713482	Ciudad de México	Xochimilco	-99.11358748	19.26402805	Xochimilco	AVENIDA AVENIDA MÉXICO INTERIOR SN COLONIA TIERRA NUEVA, 16050 XOCHIMILCO, XOCHIMILCO DISTRITO FEDERAL ENTRE PROLONGACION PROLONGACIÓN DIVISIÓN DEL NORTE Y CALLE ZACATECAS, CALLEJON ZACATECAS AVENIDA MÉXICO SIN NÚMERO COLONIA TIERRA NUEVA, XOCHIMIL
361	DIF18180201141706	Ciudad de México	Cuauhtémoc	-99.151884	19.441647		el Parque México, en la Colonia Hipódromo, dentro de la Delegación Cuauhtémoc en la Ciudad de México.
362	DIF18180201138515	Ciudad de México	La Magdalena Contreras	-99.241516	19.304898		Mejoramiento a instalaciones de las SSP, Adquisición de Patrullas, Camiones, Equipo de Seguridad y CámarasLivepool 123 piso 1 Col. Juárez, Delegación Cuauhtémoc y Desierto de los Leones 5715, olivar de los padres, Delegación Álvaro Obre
363	DIF18180101075714	Ciudad de México	La Magdalena Contreras	-99.241516	19.304898		En diferentes Colonias San Bartolo Ameyalco, Pueblo de San Nicolás Totolapan, Cuauhtémoc, Pueblo Nuevo Bajo, Pueblo Nuevo Alto, Lomas Quebradas, Barrios San Francisco y La Carbonera de la Delegación La Magdalena Contreras.



No	FOLIO	ESTADO	MUNICIPIO	LONGITUD	LATITUD	LOCALIDAD	DIRECCION
364	DIF18180101075755	Ciudad de México	La Magdalena Contreras	-99.241516	19.304898		En las Colonias Atacaxco, San Jerónimo Lídice, Barranca Seca, Tierra Unida y Barros Sierra de la Delegación La Magdalena Contreras.
365	DIF18180101071623	Ciudad de México	Gobierno de la Entidad	-99.151884	19.441647		Eje 3 Oriente en el tramo de San Lazaro a la Glorieta de Vaqueritos
366	DIF18180101075907	Ciudad de México	Cuajimalpa de Morelos	-99.299792	19.35735		Todas las colonias de la delegación Cuajimalpa de Morelos
367	DIF18180101068301	Ciudad de México	Tlalpan	-99.167126	19.288275		Fuentes Brotantes ; Santa Úrsula Xitla y Calvario Camisetas
368	DIF18180201138569	Ciudad de México	Tlalpan	-99.167126	19.288275		Livpool 123 piso 1 Col. Juárez, Delegación Cuauhtémoc y Desierto de los Leones 5715, olivar de los padres, Delegación Álvaro Obregón
369	DIF18180201089541	Ciudad de México	La Magdalena Contreras	-99.241516	19.304898	La Magdalena Contreras	DADO QUE ES GASTO INDIRECTO EL PROYECTO SE UBICA EN LA CABECERA MUNICIPAL
370	DIF18180201089505	Ciudad de México	Iztacalco	-99.097613	19.395901	Iztacalco	DADO QUE ES GASTO INDIRECTO EL PROYECTO SE UBICA EN LA CABECERA MUNICIPAL
371	DIF18180201140601	Ciudad de México	Cuauhtémoc	-99.151884	19.441647		-
372	DIF18180101067183	Ciudad de México	Gobierno de la Entidad	-99.151884	19.441647		-
373	DIF18180101065968	Ciudad de México	Iztapalapa	-99.092623	19.359004		GESTIÓN INTEGRAL DEL RIESGO EN MATERIA DE PROTECCIÓN CIVIL
374	DIF18180101077584	Ciudad de México	Coyoacán	-99.162146	19.350214		Caballo Calco 22, Colonia Barrio de la Concepción, Delegación Coyoacán
375	DIF18180101075739	Ciudad de México	La Magdalena Contreras	-99.241516	19.304898		En las Colonias Pueblo Nuevo Bajo y Atacaxco de la Delegación La Magdalena Contreras.
376	DIF17180101076065	Ciudad de México	Benito Juárez	-99.158333	19.401666	Benito Juárez	DIFERENTES UBICACIONES DENTRO DE LA DELEGACION
377	DIF18180201089208	Ciudad de México	Tlalpan	-99.23870381	19.27240754	Tlalpan	CALLE PINO INTERIOR 0 00 COLONIA BOSQUES DEL PEDREGAL, 14738 TLALPAN, TLALPAN CIUDAD DE MÉXICO ENTRE CALLE CAOBA Y CALLE CEDROS, CALLE BOSQUES LA OBRA SE LOCALIZA EN EL POLIGONO DE LA COLONIA BOSQUES DEL PEDREGAL CALLES PINO CAOBA, CEDROS, ETC., C.P.
378	DIF18180201089472	Ciudad de México	Coyoacán	-99.14769628	19.32543123	Coyoacán	CALLE MARGARITA MAZA DE JUAREZ 122 INTERIOR SN COLONIA NUEVA DÍAZ ORDAZ, 4390 COYOACÁN, COYOACÁN CIUDAD DE MÉXICO ENTRE CALLEJON QUINTO CALLEJON HUAYAMILPAS Y CALLE P. ORDAZ, EN LA CALLE DE MARGARITA MAZA DE JUAREZ
379	DIF18180201089249	Ciudad de México	Xochimilco	-99.10827144	19.22708409	Xochimilco	AVENIDA BENITO JUAREZ 21 INTERIOR SN PUEBLO SAN ANDRÉS AHUAYUCAN, 16810 XOCHIMILCO, XOCHIMILCO CIUDAD DE MÉXICO ENTRE CALLE VICENTE GUERRERO Y CALLE JOSÉ MARÍA MORELOS, CALLE CUAUHTEMOC AVENIDA BENITO JUÁREZ 21 PUEBLO SAN ANDRÉS AHUAYUCAN.ENTRE CALLE
380	DIF18180101068739	Ciudad de México	Tláhuac	-99.004846	19.270566		-
381	DIF18180201133512	Ciudad de México	Iztacalco	-99.097613	19.395901		-
382	DIF18180201135120	Ciudad de México	Gobierno de la Entidad	-99.151884	19.441647		Livpool 123 Piso 1 col. Juárez Delegación Cuauhtémoc
383	DIF16160200691472	Ciudad de México	Álvaro Obregón	-99.2586845	19.35474906	Álvaro Obregón	CALLE DESIERTO ARENOSO AV. SAN ISIDRO ALTO LERMA ZARAGOZA, DESIERTO DE KALAHARI, DESIERTO DE LIBIA, TURAN, DESIERTO DE ZIND Y DESIERTO SALINO INTERIOR SN COLONIA PUEBLO DE SANTA LUCIA, 00000 ÁLVARO OBREGÓN, ÁLVARO OBREGÓN DISTRITO FEDERAL ENTRE AVE

No	FOLIO	ESTADO	MUNICIPIO	LONGITUD	LATITUD	LOCALIDAD	DIRECCION
384	DIF18180101057927	Ciudad de México	Tlalpan	-99.23456937	19.27254745	Tlalpan	CALLE TOTOLAPAN INTERIOR 0 00 COLONIA VISTAS DEL PEDREGAL, 14737 TLALPAN, TLALPAN CIUDAD DE MÉXICO ENTRE CALLE CEDROS Y CALLE TETIZ TAMBIÉN CONOCIDA C
385	DIF18180101066013	Ciudad de México	Iztapalapa	-99.092623	19.359004		OBRAS COMPLEMENTARIAS AL SISTEMA DE DRENAJE
386	DIF18180201138020	Ciudad de México	Álvaro Obregón	-99.195413	19.390806		Calles Francisco P. Miranda entre Periférico y Alta Tensión y Prolongación Río Mixcoac entre Alta Tensión y Av. Lomas de Plateros, dentro del perímetro delegacional.
387	DIF17180201141643	Ciudad de México	Cuauhtémoc	-99.151884	19.441647		Calle Maestro Antonio Caso, en las colonias San Rafael y Tabacalera, dentro de la Delegación Cuauhtémoc
388	DIF18180201143425	Ciudad de México	Cuauhtémoc	-99.151884	19.441647		-
389	DIF17180201140298	Ciudad de México	Cuauhtémoc	-99.151884	19.441647		Linares, Misantla y Acayucan en la colonia Roma, dentro de la Delegación Cuauhtémoc en la Ciudad de México.
390	DIF17180201140308	Ciudad de México	Cuauhtémoc	-99.151884	19.441647		calle Sur 69-A en la colonia Asturias, dentro de la Delegación Cuauhtémoc en la Ciudad de México.
391	DIF16160200708197	Ciudad de México	Azcapotzalco	-99.184361	19.484103	Azcapotzalco	DADO QUE ES GASTO INDIRECTO EL PROYECTO SE UBICA EN LA CABECERA MUNICIPAL
392	DIF18180101068155	Ciudad de México	Milpa Alta	-99.023372	19.191249		En San Francisco Tecoxpa, San Juan Tepenahuac, Villa Milpa Alta y Barrio SanAgustín el Alto
393	DIF18180101068766	Ciudad de México	Gustavo A. Madero	-99.113471	19.482945		Colonias: Robles Domínguez, Ampliación Gabriel Hernández, Campestre Aragón, Martín Carrera, Progreso Nacional, Industrial, San Felipe de Jesús, Vasco de Quiroga
394	DIF18180101075142	Ciudad de México	Venustiano Carranza	-99.113701	19.419262		Colonias: Moctezuma 2a. Sección, 5to. Tramo de 20 de Noviembre y Jardín Balbuena en la Delegacional.
395	DIF18180101068254	Ciudad de México	Gustavo A. Madero	-99.113471	19.482945		Colonias de la Delegación Gustavo A. Madero.
396	DIF18180101066046	Ciudad de México	Iztapalapa	-99.092623	19.359004		CONSTRUCCIÓN Y AMPLIACIÓN DE INFRAESTRUCTURA DE AGUA POTABLE
397	DIF18180101067163	Ciudad de México	Álvaro Obregón	-99.195413	19.390806		Dentro del perímetro Delegacional
398	DIF18180101076905	Ciudad de México	Gobierno de la Entidad	-99.151884	19.441647		Toda la Red del STC
399	DIF18180101075481	Ciudad de México	Gobierno de la Entidad	-99.151884	19.441647		-
400	DIF16160200646357	Ciudad de México	Tlalpan	-99.1512648	19.2367854	Tlalpan	Capulín,,14470,Ciudad de México,Ciudad de México,México
401	DIF16160200713483	Ciudad de México	Xochimilco	-99.11968975	19.26391362	Xochimilco	CALLE MÁRTIRES DE RÍO BLANCO INTERIOR SN COLONIA HUICHAPAN, 16030 XOCHIMILCO, XOCHIMILCO DISTRITO FEDERAL ENTRE AVENIDA MÉXICO Y AVENIDA ACUEDUCTO, CALLE CAMINO A SAN PABLO CALLE MÁRTIRES DE RÍO BLANCO SIN NÚMERO COLONIA HUICHAPAN, XOCHIMILCO, DIST
402	DIF18180101075490	Ciudad de México	Gobierno de la Entidad	-99.151884	19.441647		-
403	DIF18180201089205	Ciudad de México	Tlalpan	-99.22355446	19.28619997	Tlalpan	CALLE TENOSIQUE INTERIOR 0 00 COLONIA HEROES DE PADIERNA, 14240 TLALPAN, TLALPAN CIUDAD DE MÉXICO ENTRE CALLE HOPELCHEN Y CALLE YOBAIN, LA UBICACIÓN DE LA OBRA QUE SE REALIZARÁ SE LOCALIZA EN LA CALLE DE TENOSIQUE ENTRE YOBAIN Y HOPELCHEN COLONIA HER
404	DIF18180201089217	Ciudad de México	Tlalpan	-99.14753847	19.23893179	Tlalpan	CERRADA PRIMERA CAMINO PÚBLICO INTERIOR 00 COLONIA PLAN DE AYALA, 14470 TLALPAN, TLALPAN CIUDAD DE MÉXICO ENTRE CALLE CAMINO PÚBLICO Y CARRETERA MÉXICO CUERNAVACA, CALLE CRUZ DE CANTERA LA UBICACIÓN DE LA OBRA QUE SE REALIZARÁ SE UBICA EN LA CALLE DE
405	DIF16160200697171	Ciudad de México	Milpa Alta	-99.023372	19.191249	Villa Milpa Alta	DADO QUE ES GASTO INDIRECTO EL PROYECTO SE UBICA EN LA CABECERA MUNICIPAL

No	FOLIO	ESTADO	MUNICIPIO	LONGITUD	LATITUD	LOCALIDAD	DIRECCION
406	DIF17180101076936	Ciudad de México	Benito Juárez	-99.158333	19.401666	Benito Juárez	SANTIAGO REBULL No. 50 COLONIA MIXCOAC DELEGACION BENITO JUAREZ, C. P. 03910
407	DIF18180101068229	Ciudad de México	Azcapotzalco	-99.184361	19.484103		Mercado Azcapotzalco, Pasteros y Nueva Santa María ubicados dentro de la demarcación delegacional
408	DIF18180101068732	Ciudad de México	Tláhuac	-99.004846	19.270566		-
409	DIF17170100840376	Ciudad de México	Gobierno de la Entidad	-99.151884	19.441647		-
410	DIF18180201089194	Ciudad de México	Tlalpan	-99.21674025	19.28389921	Tlalpan	CALLE PICHUCALCO INTERIOR 00 COLONIA JARDINES DEL AJUSCO, 14200 TLALPAN, TLALPAN CIUDAD DE MÉXICO ENTRE CALLE TEKAL Y AVENIDA PICACHO AJUSCO, CALLE TZINAL LA UBICACIÓN DE LA OBRA QUE SE REALIZARÁ SE LOCALIZA EN LA CALLE DE PICHUCALCO ESQUINA TEKAL CO
411	DIF17170100839743	Ciudad de México	Gobierno de la Entidad	-99.151884	19.441647		-
412	DIF18180201142780	Ciudad de México	Venustiano Carranza	-99.113701	19.419262		Colonias Morelos, Amp. Michoacana, Nicolas Bravo, Emilio Carranza, Venustiano Carranza, Centro, Felipe Angeles, Amp. Venustiano Carranza y 20 de Noviembre de la Delegación Venustiano Carranza.
413	DIF18180201137681	Ciudad de México	Iztapalapa	-99.092623	19.359004		Cobertura municipal
414	DIF18180101068724	Ciudad de México	Iztacalco	-99.097613	19.395901		-
415	DIF18180101068291	Ciudad de México	Tlalpan	-99.167126	19.288275		Diversas ubicaciones de la Delegación Tlalpan
416	DIF18180101068138	Ciudad de México	Milpa Alta	-99.023372	19.191249		calle 5 de Mayo Eq. Andador Juárez, San Lorenzo Tlacoyucan, 12500 Ciudad de México, CDMX
417	DIF18180201089199	Ciudad de México	Tlalpan	-99.21330842	19.28422524	Tlalpan	CALLE TEKAL INTERIOR 0 00 COLONIA JARDINES DEL AJUSCO, 14200 TLALPAN, TLALPAN CIUDAD DE MÉXICO ENTRE CALLE NUNKINI Y CALLE MAYAPAN, LA UBICACIÓN DE LA OBRA QUE SE REALIZARÁ SE LOCALIZA EN LA CALLE DE TEKAL ENTRE MAYAPAN Y NUNKINI COLONIA JARDINES DEL
418	DIF18180101068778	Ciudad de México	Iztacalco	-99.097613	19.395901		-
419	DIF18180201089517	Ciudad de México	Iztapalapa	-99.01965789	19.34486812	Iztapalapa	CALLE MINAS INTERIOR SN COLONIA XALPA, 9640 IZTAPALAPA, IZTAPALAPA CIUDAD DE MÉXICO ENTRE CALLE PARAISO Y CALLE MAIZ, CALLE MINAS SE ENCUENTRA EN CALLE MINAS INTERIOR SN COLONIA XALPA CP. 09640 IZTAPALAPA IZTAPALAPA CIUDAD DE MÉXICO ENTRE CALLE PARAISO
420	DIF17170401041467	Ciudad de México	Xochimilco	-99.104913	19.263462		(ENTRE LAS CALLES PÉRGOLAS Y TEJA.; 19.255992; -99.116002) (ENTRE LAS CALLES ACUEDUCTO Y FRANCISCO GOITIA.; 19.253328; -99.116166) (ENTRE LAS CALLES ACUEDUCTO Y FRANCISCO GOITIA.; ENTRE OTRAS VIALIDADES
421	DIF18180101067073	Ciudad de México	Álvaro Obregón	-99.195413	19.390806		Dentro del perímetro Delegacional
422	DIF18180101066010	Ciudad de México	Iztapalapa	-99.092623	19.359004		DESAZOLVE DE LA RED DEL SISTEMA DE DRENAJE
423	DIF18180101075718	Ciudad de México	La Magdalena Contreras	-99.241516	19.304898		En las Colonias San Francisco y Héroes de Padierna de la Delegación La Magdalena Contreras.
424	DIF18180101075989	Ciudad de México	Benito Juárez	-99.158333	19.401666	Benito Juárez	DIVERSAS UBICACIONE DENTRO DEL PERIMETRO DELEGACIONAL.
425	DIF17180201141653	Ciudad de México	Cuauhtémoc	-99.151884	19.441647		calle Cuautla, en la colonia Hipódromo Condesa y Condesa en la Delegación Cuauhtémoc
426	DIF18180201139334	Ciudad de México	Coyoacán	-99.162146	19.350214		Colonias: Educación, El Centinela, Paseos Taxqueña, San Fco. Culhuacan, Presidente Ejidales, Espartaco, Viejo Ejido de Santa Úrsula, Jardines de Coyoacán, Carmen Serdán y Emiliano Zapata
427	DIF18180101057977	Ciudad de México	Azcapotzalco	-99.184361	19.484103	Azcapotzalco	DADO QUE ES GASTO INDIRECTO EL PROYECTO SE UBICA EN LA CABECERA MUNICIPAL

No	FOLIO	ESTADO	MUNICIPIO	LONGITUD	LATITUD	LOCALIDAD	DIRECCION
428	DIF18180101057978	Ciudad de México	Azcapotzalco	-99.184361	19.484103	Azcapotzalco	DADO QUE ES GASTO INDIRECTO EL PROYECTO SE UBICA EN LA CABECERA MUNICIPAL
429	DIF18180101075486	Ciudad de México	Gobierno de la Entidad	-99.151884	19.441647		-
430	DIF18180201089189	Ciudad de México	Tlalpan	-99.1792231	19.27820389	Tlalpan	CALLE MARIANO ABASOLO INTERIOR 0 00 COLONIA SANTA ÚRSULA XITLA, 14420 TLALPAN, TLALPAN CIUDAD DE MÉXICO ENTRE CALLE CAMINO A SANTA ÚRSULA Y CALLE ALJIBE, CALLE LA LOMA EL SITIO DONDE SE CONSTRUIRÁ LA RED DE DRENAJE NO CUENTAN CON INFRAESTRUCTURA PARA
431	DIF18180101073523	Ciudad de México	Xochimilco	-99.104913	19.263462		En los Pueblos de Santa Cruz Xochitepec, Santa María Nativitas y San Luis Tlaxialtemalco, dentro del perímetro delegacional.
432	DIF18180201089234	Ciudad de México	Xochimilco	-99.03056894	19.24937352	Xochimilco	CALLE ANTONIO AGUILAR INTERIOR SN COLONIA DEL CARMEN, 16720 XOCHIMILCO, XOCHIMILCO CIUDAD DE MÉXICO ENTRE CERRADA ANTONIO AGUILAR Y CERRADA LA JOYA, CALLE SANTIAGUITO CALLE ANTONIO AGUILAR S/N ENTRE CALLE CERRADA LA JOYA Y TERCERA CERRADA ANTONIO AGU
433	DIF18180201089483	Ciudad de México	Cuajimalpa de Morelos	-99.33426742	19.30753776	San Lorenzo Acopilco	CIRCUITO ESCOLAR COLONIA LA PILA, 05750 SAN LORENZO ACOPILO, CUAJIMALPA DE MORELOS CIUDAD DE MÉXICO ENTRE CALLE AHUILIZAPAN Y CARRETERA MÉXICO TOLUCA, CERRADA 1A CERRADA DE CIRCUITO ESCOLAR EN LA GLORIETA DEL DEPRIMIDO DE LA PILA CON DIRECCIÓN A LA
434	DIF16160300759009	Ciudad de México	Xochimilco	-99.05675696	19.25288244	Xochimilco	AVENIDA HIDALGO 4 INTERIOR SN PUEBLO SAN GREGORIO ATLAPULCO, 16600 XOCHIMILCO, XOCHIMILCO DISTRITO FEDERAL ENTRE CALLE LÁZARO CÁRDENAS Y AVENIDA CU
435	DIF18180101075873	Ciudad de México	Cuajimalpa de Morelos	-99.299792	19.35735		Colonia Cuajimalpa
436	DIF18180101068246	Ciudad de México	Azcapotzalco	-99.184361	19.484103		Al jardín de niños J.N. Aquiles Elourduy, J.N. Enrique Laubsher, J.N. Herminio Kenny, Esc. Prim Aquiles Elordy, Esc. Prim Hogar y Seguridad 20 de noviembre
437	DIF18180101076041	Ciudad de México	Cuajimalpa de Morelos	-99.299792	19.35735		Calle de Aldama y 2ª Cerrada de Zotitla en la Colonia Abdias García Soto
438	DIF18180101068807	Ciudad de México	Tlalpan	-99.167126	19.288275		Diversas ubicaciones dentro del perímetro de la Delegación Tlalpan
439	DIF18180101069787	Ciudad de México	Gobierno de la Entidad	-99.151884	19.441647		Diversas delegaciones de la CDMX
440	DIF17170100840350	Ciudad de México	Gobierno de la Entidad	-99.151884	19.441647		-
441	DIF17170100839716	Ciudad de México	Gobierno de la Entidad	-99.151884	19.441647		-
442	DIF18180201138455	Ciudad de México	Iztacalco	-99.097613	19.395901		Livepool 123 piso 1 Col. Juárez, Delegación Cuauhtémoc y Desierto de los Leones 5715, olivar de los padres, Delegación Álvaro Obregón
443	DIF18180201140677	Ciudad de México	Cuauhtémoc	-99.151884	19.441647		-
444	DIF180401402317	Ciudad de México	Álvaro Obregón	-99.2392238	19.35155039	Álvaro Obregón	INTERIOR SN COLONIA LA MILAGROSA, 01650 ÁLVARO OBREGÓN, ÁLVARO OBREGÓN CIUDAD DE MÉXICO ENTRE AVENIDA CENTENARIO Y CALLE MIXTECA, CALLE TENOCHTILAN CERCA DE LA CAPILLA DE LA MEDALLA MILAGROSA

No	FOLIO	ESTADO	MUNICIPIO	LONGITUD	LATITUD	LOCALIDAD	DIRECCION
445	DIF180401402288	Ciudad de México	Álvaro Obregón	-99.22681041	19.37723067	Álvaro Obregón	CALLE SALVADOR ALLENDE INTERIOR SN AMPLIACION PRESIDENTES, 01290 ÁLVARO OBREGÓN, ÁLVARO OBREGÓN CIUDAD DE MÉXICO ENTRE CERRADA PEDRO MONT Y CERRADA RAMÓN FREYRE, CALLE ANTONIO RIOS A UNAS CUADRAS DEL MERCADO JALAPA TEPITO
446	DIF180401402325	Ciudad de México	Álvaro Obregón	-99.23035776	19.3827506	Álvaro Obregón	COLONIA AMPLIACIÓN LA MEXICANA, 01260 ÁLVARO OBREGÓN, ÁLVARO OBREGÓN CIUDAD DE MÉXICO ENTRE CALLE PASEO DE LAS PALMILLAS Y CALLE PASO SANTA ISABEL, CALLE ESTRELLA DE BELEN DENTRO DE LA COLONIA AMPLIACION LA MEXICANA CERCA DE LA AV
447	DIF17170401041639	Ciudad de México	Xochimilco	-99.104913	19.263462		(ENTRE LAS CALLES ARCOS PTE. Y GÁRGOLAS.; 19.258332; -99.118022) (ENTRE LAS CALLES ARCOS PTE. Y GÁRGOLAS.; 19.259203; -99.114701) (ENTRE LAS CALLES PERGOLAS Y 12 DE OCTUBRE.; 19.25818; -99.118816) (ENTRE OTRAS AVENIDAS
448	DIF18180101075917	Ciudad de México	Cuajimalpa de Morelos	-99.299792	19.35735		Diversas colonias de la demarcación territorial.
449	DIF18180101073545	Ciudad de México	Xochimilco	-99.104913	19.263462		En los Pueblos de Santa Cruz Xochitepec, Santa María Nativitas y San Luis Tlaxiatalmalco, dentro del perímetro delegacional.
450	DIF18180101068790	Ciudad de México	Iztacalco	-99.097613	19.395901		-
451	DIF180401402305	Ciudad de México	Álvaro Obregón	-99.2366305	19.34142827	Álvaro Obregón	COLONIA OCOTILLOS DEL PUEBLO TETELPAN, 01700 ÁLVARO OBREGÓN, ÁLVARO OBREGÓN CIUDAD DE MÉXICO ENTRE AVENIDA DE LOS POETAS Y CALZADA DESIERTO DE LOS LEONES, CALLE DE LAS FLORES DENTRO DE LA COLONIA OCOTILLOS DEL PUEBLO TETELPAN CERC
452	DIF180401402308	Ciudad de México	Álvaro Obregón	-99.23855928	19.35179207	Álvaro Obregón	INTERIOR SN COLONIA LA MILAGROSA, 01650 ÁLVARO OBREGÓN, ÁLVARO OBREGÓN CIUDAD DE MÉXICO ENTRE AVENIDA CENTENARIO Y CALLE MIXTECA, CALLE TENOCHTITLAN CERCA DE LA CAPILLA DE LA MEDALLA MILAGROSA
453	DIF180401402310	Ciudad de México	Álvaro Obregón	-99.23706596	19.3400253	Álvaro Obregón	COLONIA TETELPAN, 01700 ÁLVARO OBREGÓN, ÁLVARO OBREGÓN CIUDAD DE MÉXICO ENTRE CALLE RIO GUADALUPE Y CALLE OCOTILLOS, AVENIDA TOLUCA DENTRO DE LA COLONIA TETELPAN CERCA DE LA AVENIDA TOLUCA
454	DIF180401402294	Ciudad de México	Álvaro Obregón	-99.22550358	19.37830078	Álvaro Obregón	CALLE TOMAS WILSON INTERIOR SN COLONIA PRESIDENTES, 01290 ÁLVARO OBREGÓN, ÁLVARO OBREGÓN CIUDAD DE MÉXICO ENTRE CALLE JUCHIQUE Y CALLE SALVADOR ALLENDE, CALLE RAMÓN FREYRE A UNAS CUADRAS DEL MERCADO JALALPA TEPITO
455	DIF180401402298	Ciudad de México	Álvaro Obregón	-99.23705523	19.34103257	Álvaro Obregón	COLONIA OCOTILLOS DEL PUEBLO TETELPAN, 01700 ÁLVARO OBREGÓN, ÁLVARO OBREGÓN CIUDAD DE MÉXICO ENTRE AVENIDA DE LOS POETAS Y CALZADA DESIERTO DE LOS LEONES, CALLE DE LAS FLORES DENTRO DE LA COLONIA OCOTILLOS DEL PUEBLO TETELPAN CERC
456	DIF16160200708217	Ciudad de México	Milpa Alta	-99.023372	19.191249	Villa Milpa Alta	DADO QUE ES GASTO INDIRECTO EL PROYECTO SE UBICA EN LA CABECERA MUNICIPAL
457	DIF180401402300	Ciudad de México	Álvaro Obregón	-99.22537136	19.3789445	Álvaro Obregón	CALLE TOMAS WILSON INTERIOR SN AMPLIACION 1A AMPLIACIÓN PRESIDENTES, 01299 ÁLVARO OBREGÓN, ÁLVARO OBREGÓN CIUDAD DE MÉXICO ENTRE CALLE SALVADOR ALLENDE Y CALLE RAMÓN FREYRE, BRECHA JUCHIQUE CERCA DE PANADERIA LECARZO TACUBAYA

No	FOLIO	ESTADO	MUNICIPIO	LONGITUD	LATITUD	LOCALIDAD	DIRECCION
458	DIF18180101057935	Ciudad de México	Tlalpan	-99.22305011	19.26909395	Tlalpan	CALLE ANZAR AZUL INTERIOR 00 COLONIA MIRADOR II, 14748 TLALPAN, TLALPAN CIUDAD DE MÉXICO ENTRE CALLE RUISEÑOR Y CALLE CUERVO, LA UBICACIÓN DE LAS OBRA
459	DIF18180201089209	Ciudad de México	Tlalpan	-99.22307656	19.27105072	Tlalpan	CALLE XITLE INTERIOR 0 00 COLONIA MIRADOR II, 14748 TLALPAN, TLALPAN CIUDAD DE MÉXICO ENTRE CALLE AKIL Y , LA UBICACIÓN DE LA OBRA QUE SE REALIZARÁ SE UBICA EN LA CALLE DE XITLE ESQUINA AKIL COLONIA RINCÓN DEL MIRADOR II, C.P. 14748, AGEB 1513
460	DIF18180101067589	Ciudad de México	Tláhuac	-99.004846	19.270566		-
461	DIF18180101066053	Ciudad de México	Iztapalapa	-99.092623	19.359004		MANTENIMIENTO, CONSERVACIÓN Y REHABILITACIÓN DE ESPACIOS DEPORTIVOS
462	DIF18180101075477	Ciudad de México	Gobierno de la Entidad	-99.151884	19.441647		-
463	DIF18180101077416	Ciudad de México	Coyoacán	-99.162146	19.350214		Mercado Carmen Serdán, Mercado Santa Úrsula Coapa (Pescaditos), Mercado Emiliano Zapata y Mercado Adolfo Ruíz Cortinez (La Cruz)
464	DIF18180201139667	Ciudad de México	Venustiano Carranza	-99.113701	19.419262		Colonias: Aeronautica Militar, 20 de Noviembre, Moctezuma I y II, Pueblo Magdalena Mixiuhca y Jamaica de la Delegación Venustiano Carranza.
465	DIF18180201139247	Ciudad de México	Coyoacán	-99.162146	19.350214		En diferentes Colonias que conforman los 153 comités Ciudadanos
466	DIF180401402312	Ciudad de México	Álvaro Obregón	-99.23699086	19.3399595	Álvaro Obregón	COLONIA TETELPAN, 01700 ÁLVARO OBREGÓN, ÁLVARO OBREGÓN CIUDAD DE MÉXICO ENTRE CALLE RIO GUADALUPE Y CALLE OCOTILLOS, AVENIDA TOLUCA DENTRO DE LA COLONIA TETELPAN CERCA DE LA AVENIDA TOLUCA
467	DIF180401402329	Ciudad de México	Álvaro Obregón	-99.23015659	19.38242673	Álvaro Obregón	COLONIA AMPLIACIÓN LA MEXICANA, 01260 ÁLVARO OBREGÓN, ÁLVARO OBREGÓN CIUDAD DE MÉXICO ENTRE CALLE PASEO DE LAS PALMILLAS Y CALLE PASO SANTA ISABEL, CALLE ESTRELLA DE BELEN DENTRO DE LA COLONIA AMPLIACION LA MEXICANA CERCA DE LA AV
468	DIF180401402337	Ciudad de México	Álvaro Obregón	-99.27788918	19.32685422	Álvaro Obregón	COLONIA SAN BARTOLO AMEYALCO, 01800 ÁLVARO OBREGÓN, ÁLVARO OBREGÓN CIUDAD DE MÉXICO ENTRE CALZADA DESIERTO DE LOS LEONES Y CALLE HAVRE, CALZADA DE LAS GRANJAS DENTRO DE LA COLONIA SAN BARTOLO AMEYALCO CERCA CERCA DEL RIO AZOYAPAN
469	DIF18180201141614	Ciudad de México	Cuauhtémoc	-99.151884	19.441647		calle Río Nilo en la colonia Cuauhtémoc, dentro de la Delegación Cuauhtémoc en la Ciudad de México
470	DIF180401402430	Ciudad de México	Iztapalapa	-99.00572011	19.34393015	Iztapalapa	COLONIA MIGUEL DE LA MADRID HURTADO, 09698 IZTAPALAPA, IZTAPALAPA CIUDAD DE MÉXICO ENTRE AVENIDA DE LAS TORRES Y CALLE CANUTILLO, AVENIDA MEXICO DENTRO DE LA COLONIA MIGUEL DE LA MADRID CERCA DE LA AVENIDA DE LAS TORRES
471	DIF180401402431	Ciudad de México	Iztapalapa	-98.99787976	19.33549767	Iztapalapa	COLONIA MIRAVALLS, 09696 IZTAPALAPA, IZTAPALAPA CIUDAD DE MÉXICO ENTRE CALLE REVOLUCIÓN Y AVENIDA NAYARIT, CALLE DEL ROSAL ESTA COLONIA SE ENCUENTRA A LOS LIMITES DEL VOLCÁN DE GUADALUPE
472	DIF180401402432	Ciudad de México	Iztapalapa	-98.99448965	19.34523126	Iztapalapa	INTERIOR SN COLONIA SAN MIGUEL TEOTONGO, 09630 IZTAPALAPA, IZTAPALAPA CIUDAD DE MÉXICO ENTRE AVENIDA REVOLUCION Y AVENIDA PRINCIPAL MINAS, CALLE ZENZONTLE CERCA DE LA ESCUELA SECUNDARIA TECNICA 75 IGNACIO RAMIREZ

No	FOLIO	ESTADO	MUNICIPIO	LONGITUD	LATITUD	LOCALIDAD	DIRECCION
473	DIF180401402429	Ciudad de México	Iztapalapa	-99.00782237	19.35268735	Iztapalapa	CALLE ROSA ROJA INTERIOR SN COLONIA SANTIAGO ACAHUALTEPEC 1RA. AMPLIACIÓN, 09608 IZTAPALAPA, IZTAPALAPA CIUDAD DE MÉXICO ENTRE CALLE YACATECUTLI Y CALLE ROSA MORADA, CALLE SOR JUANA INÉS DE LA CRUZ A UNAS CUADRAS ATRÁS DEL BANCO B
474	DIF18180201140624	Ciudad de México	Cuauhtémoc	-99.151884	19.441647		-
475	DIF16160200686203	Ciudad de México	Xochimilco	-99.10597625	19.25625399	Xochimilco	CALLE SELVA INTERIOR SN BARRIO BARRIO SAN PEDRO, 16090 XOCHIMILCO, XOCHIMILCO DISTRITO FEDERAL ENTRE CALLE FRANCISCO GOYTIA Y AVENIDA AVENIDA JOSÉ MARÍA MORELOS, NINGUNO NINGUNO CALLE SELVA SIN NÚMERO BARRIO SAN PEDRO, XOCHIMILCO, DISTRITO FEDERAL,
476	DIF180401402427	Ciudad de México	Iztapalapa	-99.00084131	19.34849241	Iztapalapa	COLONIA IZTLAHUACÁN, 09690 IZTAPALAPA, IZTAPALAPA CIUDAD DE MÉXICO ENTRE AVENIDA DE LAS TORRES Y AVENIDA REVOLUCION, CALLE ANDADOR HIDALGO DENTRO DE LA COLONIA IZTLAHUACAN CERCA DE LA AVENIDA REVOLUCION
477	DIF180401402428	Ciudad de México	Iztapalapa	-99.0063077	19.3393726	Iztapalapa	COLONIA LOMAS DE LA ESTANCIA, 09640 IZTAPALAPA, IZTAPALAPA CIUDAD DE MÉXICO ENTRE AVENIDA DE LAS MINAS Y AVENIDA DE LAS TORRES, CARRETERA MEXICO PUEBLA CERCA DE LA ESCUELA SECUNDARIA DIURNA 317 OCTAVIO PAZ
478	DIF180401402433	Ciudad de México	Iztapalapa	-99.00400712	19.33230537	Iztapalapa	COLONIA SAN PABLO, 09648 IZTAPALAPA, IZTAPALAPA CIUDAD DE MÉXICO ENTRE CALLE NOCHE BUENA Y CALLE TEMASCAL, CALLE GIRASOL ESTA COLONIA SE ENCUENTRA A LOS LIMITES DEL VOLCÁN DE GUADALUPE
479	DIF17170100840354	Ciudad de México	Gobierno de la Entidad	-99.151884	19.441647		-
480	DIF180401402350	Ciudad de México	Álvaro Obregón	-99.21883413	19.3832122	Álvaro Obregón	COLONIA VILLA SOLIDARIDAD, 01275 ÁLVARO OBREGÓN, ÁLVARO OBREGÓN CIUDAD DE MÉXICO ENTRE ANDADOR TERCER Y CUARTO ANDADOR DE QUINTANA ROO Y CALLE NUEVO LEÓN, CALLE ZACATECAS CERCA DE LA PRESA SAN FRANCISCO
481	DIF16160200708187	Ciudad de México	Xochimilco	-99.10556336	19.25642644	Xochimilco	AVENIDA JOSÉ MARIA MORELOS INTERIOR SN BARRIO BARRIO SAN PEDRO, 16090 XOCHIMILCO, XOCHIMILCO DISTRITO FEDERAL ENTRE CALLE SELVA Y CALLE CUITLAHUAC, AVENIDA 16 DE SEPTIEMBRE AVENIDA JOSÉ MARÍA MORELOS SIN NÚMERO BARRIO SAN PEDRO, XOCHIMILCO, DISTRICT
482	DIF180401402342	Ciudad de México	Álvaro Obregón	-99.21886246	19.3824341	Álvaro Obregón	COLONIA VILLA SOLIDARIDAD, 01275 ÁLVARO OBREGÓN, ÁLVARO OBREGÓN CIUDAD DE MÉXICO ENTRE ANDADOR TERCER Y CUARTO ANDADOR DE QUINTANA ROO Y CALLE NUEVO LEÓN, CALLE ZACATECAS CERCA DE LA PRESA SAN FRANCISCO
483	DIF180401402343	Ciudad de México	Álvaro Obregón	-99.28894782	19.32676274	Álvaro Obregón	INTERIOR SN COLONIA SANTA ROSA XOCHIAC, 01830 ÁLVARO OBREGÓN, ÁLVARO OBREGÓN CIUDAD DE MÉXICO ENTRE CALZADA DESIERTO DE LOS LEONES Y CERRADA LAS GRANJAS, CALLE AZOYAPAN CERCA DEL PARQUE EL TEPECHICHILCO
484	DIF180401402347	Ciudad de México	Álvaro Obregón	-99.28899878	19.3269956	Álvaro Obregón	INTERIOR SN COLONIA SANTA ROSA XOCHIAC, 01830 ÁLVARO OBREGÓN, ÁLVARO OBREGÓN CIUDAD DE MÉXICO ENTRE CALZADA DESIERTO DE LOS LEONES Y CERRADA LAS GRANJAS, CALLE AZOYAPAN CERCA DEL PARQUE EL TEPECHICHILCO



No	FOLIO	ESTADO	MUNICIPIO	LONGITUD	LATITUD	LOCALIDAD	DIRECCION
485	DIF18180201142798	Ciudad de México	Venustiano Carranza	-99.113701	19.419262		Colonias: Arenal 1a. Seccion, Arenal 4a. Seccion, Cuchilla Pantitlan, Federal, Ignacio Zaragoza y Valentin Gomez Farias de la Delegación Venustiano Carranza.
486	DIF18180101057929	Ciudad de México	Tlalpan	-99.24276914	19.26936055	Tlalpan	CALLE TEPOZAN INTERIOR 0 00 COLONIA ZACATÓN, 14734 TLALPAN, TLALPAN CIUDAD DE MÉXICO ENTRE CALLE EUCALIPTO Y AVENIDA BOSQUES, CALLE CEDROS LA UBICACIÓ
487	DIF18180101068336	Ciudad de México	Tlalpan	-99.167126	19.288275		Diversas ubicaciones dentro de la Delegación Tlalpan.
488	DIF18180101068767	Ciudad de México	Gobierno de la Entidad	-99.151884	19.441647		-
489	DIF18180101068582	Ciudad de México	Gustavo A. Madero	-99.113471	19.482945		Diversas colonias de la delegación Gustavo A. Madero
490	DIF18180101068311	Ciudad de México	Tlalpan	-99.167126	19.288275		Diversas ubicaciones de la Delegación Tlalpan
491	DIF17180101066092	Ciudad de México	Gobierno de la Entidad	-99.151884	19.441647		Para las 16 delegaciones
492	DIF18180101065996	Ciudad de México	Iztapalapa	-99.092623	19.359004		RECOLECCIÓN DE RESIDUOS SÓLIDOS
493	DIF18180101068281	Ciudad de México	Tlalpan	-99.167126	19.288275		Diversas Colonias de la Delegación Tlalpan
494	DIF18180201089231	Ciudad de México	Xochimilco	-99.119999	19.26397989	Xochimilco	CALLE MÁRTIRES DE RIÓ BLANCO 8 INTERIOR SN COLONIA HUICHAPAN, 16030 XOCHIMILCO, XOCHIMILCO CIUDAD DE MÉXICO ENTRE AVENIDA MEXICO Y CALLE 14 DE JULIO, CALLE CAMINO A SAN PABLO CALLE MÁRTIRES DE RIÓ BLANCO NO. 8 COLONIA HUICHAPAN ENTRE AVENIDA MÉXICO Y
495	DIF180401402370	Ciudad de México	Álvaro Obregón	-99.22614731	19.37856443	Álvaro Obregón	CALZADA JALALPA INTERIOR SN COLONIA 2DA AMPLIACION JALALPA, 01296 ÁLVARO OBREGÓN, ÁLVARO OBREGÓN CIUDAD DE MÉXICO ENTRE AVENIDA GUSTAVO DIAZ ORDAZ Y CALLE FORTIN, AVENIDA PUERTO MAZATLAN CERCA DE LA ESCUELA PRIMARIA CARLOS A PEREY
496	DIF180401402371	Ciudad de México	Álvaro Obregón	-99.2261634	19.37858467	Álvaro Obregón	CALZADA JALALPA SN INTERIOR SN COLONIA 2DA AMPLIACION JALALPA, 01296 ÁLVARO OBREGÓN, ÁLVARO OBREGÓN CIUDAD DE MÉXICO ENTRE AVENIDA GUSTAVO DIAZ ORDAZ Y CALLE FORTIN, AVENIDA PUERTO MAZATLAN CERCA DE LA ESCUELA PRIMARIA CARLOS A PE
497	DIF180401402372	Ciudad de México	Álvaro Obregón	-99.22705456	19.37692861	Álvaro Obregón	INTERIOR SN COLONIA 2A AMPLIACIÓN PRESIDENTES, 01299 ÁLVARO OBREGÓN, ÁLVARO OBREGÓN CIUDAD DE MÉXICO ENTRE AVENIDA GUSTAVO DIAZ ORDAZ Y CALLE PUERTO SAN LUCAS, CALLE ABRAHAM LINCON CERCA DEL PARQUE PRESIDENTES ALVARO OBREGON
498	DIF180401402373	Ciudad de México	Álvaro Obregón	-99.22699488	19.37690457	Álvaro Obregón	INTERIOR SN COLONIA 2A AMPLIACIÓN PRESIDENTES, 01299 ÁLVARO OBREGÓN, ÁLVARO OBREGÓN CIUDAD DE MÉXICO ENTRE AVENIDA GUSTAVO DIAZ ORDAZ Y CALLE PUERTO SAN LUCAS, CALLE ABRAHAM LINCON CERCA DEL PARQUE PRESIDENTES ALVARO OBREGON
499	DIF17170100839731	Ciudad de México	Gobierno de la Entidad	-99.151884	19.441647		-
500	DIF18180101075895	Ciudad de México	Cuajimalpa de Morelos	-99.299792	19.35735		Colonias Amado Nervo, La Pila y Las Lajas dentro del Perímetro Delegacional en Cuajimalpa de Morelos.
501	DIF18180201089193	Ciudad de México	Tlalpan	-99.22598433	19.30277027	Tlalpan	CALLE BOCHIL INTERIOR 0 00 COLONIA POPULAR SANTA TERESA, 14160 TLALPAN, TLALPAN CIUDAD DE MÉXICO ENTRE CALLE YOBAIN Y CALLE BEKAL, CALLE LÍMITE DE LA CALLE EN LAS 3 UBICACIONES LA UBICACIÓN DE LA OBRA QUE SE REALIZARÁ SE UBICA EN LA CALLE DE 1.-YOBAI

No	FOLIO	ESTADO	MUNICIPIO	LONGITUD	LATITUD	LOCALIDAD	DIRECCION
502	DIF180401402360	Ciudad de México	Álvaro Obregón	-99.25180774	19.35540645	Álvaro Obregón	COLONIA MIGUEL GAONA ARMENTA, 01500 ÁLVARO OBREGÓN, ÁLVARO OBREGÓN CIUDAD DE MÉXICO ENTRE AVENIDA SAN ISIDRO ALTO LERMA Y CALLE CHABACANO, CERCA DEL DEPORTIVO GAONA Y EL PARQUE YUIITA
503	DIF180401402364	Ciudad de México	Álvaro Obregón	-99.22390096	19.38174493	Álvaro Obregón	INTERIOR SN COLONIA CALZADA JALALPA, 01290 ÁLVARO OBREGÓN, ÁLVARO OBREGÓN CIUDAD DE MÉXICO ENTRE CALLE LUIS G URBINA Y CALZADA JALALPA, CALLE CARRANZA CERCA DE LA ESCUELA FLAVIO GUTIERREZ ZACARIAS
504	DIF180401402365	Ciudad de México	Álvaro Obregón	-99.22392778	19.38174493	Álvaro Obregón	INTERIOR SN COLONIA CALZADA JALALPA, 01290 ÁLVARO OBREGÓN, ÁLVARO OBREGÓN CIUDAD DE MÉXICO ENTRE CALLE LUIS G URBINA Y CALZADA JALALPA, CALLE CARRANZA CERCA DE LA ESCUELA FLAVIO GUTIERREZ ZACARIAS
505	DIF180401402366	Ciudad de México	Álvaro Obregón	-99.25110975	19.35593593	Álvaro Obregón	CALLE 14 DE MARZO INTERIOR SN COLONIA MIGUEL GAONA ARMENTA, 01500 ÁLVARO OBREGÓN, ÁLVARO OBREGÓN CIUDAD DE MÉXICO ENTRE CALLE BECCO YAA Y CALLE NOO, CALLE RÍO MIXCOAC CERCA DEL DEPORTIVO GAONA
506	DIF180401402367	Ciudad de México	Álvaro Obregón	-99.21825242	19.38291947	Álvaro Obregón	INTERIOR SN COLONIA EL TEJOCOTE, 01270 ÁLVARO OBREGÓN, ÁLVARO OBREGÓN CIUDAD DE MÉXICO ENTRE CALLE CHICAGO Y CALLE MARCO POLO, CALLE NECAXA CERCA DE LA RECTORÍA DEL SEÑOR DE LA MISERICORDIA
507	DIF180401402368	Ciudad de México	Álvaro Obregón	-99.24116412	19.35382286	Álvaro Obregón	COLONIA EL RUEDO, 01650 ÁLVARO OBREGÓN, ÁLVARO OBREGÓN CIUDAD DE MÉXICO ENTRE CALLE TENOCHTILÁN Y CALLE MIXTECA, CALLE PLATÓN JUNTO AL PARQUE COMUNITARIO
508	DIF180401402369	Ciudad de México	Álvaro Obregón	-99.24114535	19.35374694	Álvaro Obregón	COLONIA EL RUEDO, 01650 ÁLVARO OBREGÓN, ÁLVARO OBREGÓN CIUDAD DE MÉXICO ENTRE CALLE TENOCHTILÁN Y CALLE MIXTECA, CALLE PLATÓN JUNTO AL PARQUE COMUNITARIO
509	DIF16160200691696	Ciudad de México	Milpa Alta	-99.023372	19.191249	Villa Milpa Alta	DADO QUE ES GASTO INDIRECTO EL PROYECTO SE UBICA EN LA CABECERA MUNICIPAL
510	DIF16160200691662	Ciudad de México	Xochimilco	-99.10298018	19.24114813	Xochimilco	AVENIDA AVENIDA HIDALGO INTERIOR SN PUEBLO SAN LORENZO ATEMOAYA, 16400 XOCHIMILCO, XOCHIMILCO DISTRITO FEDERAL ENTRE CERRADA JACARANDAS Y CARRETERA CARRETERA NUEVA A SANTA CECILIA, CERRADA PRIMERA CERRADA DE CAMINO A SAN ANDRÉS AVENIDA HIDALGO SIN
511	DIF18180101067052	Ciudad de México	Álvaro Obregón	-99.195413	19.390806		Dentro del perímetro Delegacional
512	DIF18180101065956	Ciudad de México	Iztapalapa	-99.092623	19.359004		APOYO A LA PREVENCIÓN DEL DELITO.
513	DIF18180101074455	Ciudad de México	Miguel Hidalgo	-99.191111	19.406666	Miguel Hidalgo	Privada de Rosario Castellanos s/n, Bosque de Chapultepec II Secc.
514	DIF18180101073548	Ciudad de México	Xochimilco	-99.104913	19.263462		-
515	DIF18180101068635	Ciudad de México	Tláhuac	-99.004846	19.270566		-
516	DIF18180101068834	Ciudad de México	Gustavo A. Madero	-99.113471	19.482945		Casa de Cultura en Colonia Martín Carrera, Delegación Gustavo A. Madero
517	DIF17170100840362	Ciudad de México	Gobierno de la Entidad	-99.151884	19.441647		-
518	DIF17170100839705	Ciudad de México	Gobierno de la Entidad	-99.151884	19.441647		-
519	DIF17170100839724	Ciudad de México	Gobierno de la Entidad	-99.151884	19.441647		-

No	FOLIO	ESTADO	MUNICIPIO	LONGITUD	LATITUD	LOCALIDAD	DIRECCION
520	DIF18180201089239	Ciudad de México	Xochimilco	-99.11182899	19.26835012	Xochimilco	ANDADOR ANDADOR DE OLMOS INTERIOR SN COLONIA AMPLIACIÓN SAN MARCOS NORTE, 16038 XOCHIMILCO, XOCHIMILCO CIUDAD DE MÉXICO ENTRE CALLE ARAUCARIAS Y CALLE TABACHINES, ANDADOR TABACHINES CALLE ANDADOR DE OLMOS ENTRE CALLES ARAUCARIAS Y CALLE TABACHINES, C
521	DIF18180101067583	Ciudad de México	Tláhuac	-99.004846	19.270566		-
522	DIF18180101076448	Ciudad de México	Iztacalco	-99.097613	19.395901		-
523	DIF18180101075489	Ciudad de México	Gobierno de la Entidad	-99.151884	19.441647		-
524	DIF18180101066015	Ciudad de México	Iztapalapa	-99.092623	19.359004		ATENCIÓN A ÁREAS NATURALES PROTEGIDAS
525	DIF18180101066064	Ciudad de México	Iztapalapa	-99.092623	19.359004		MANTENIMIENTO, CONSERVACIÓN Y REHABILITACIÓN DE INFRAESTRUCTURA EDUCATIVA
526	DIF18180101075158	Ciudad de México	Gobierno de la Entidad	-99.151884	19.441647		En todas las Delegaciones de la Ciudad de México.
527	DIF18180101075475	Ciudad de México	Gobierno de la Entidad	-99.151884	19.441647		-
528	DIF18180101075479	Ciudad de México	Gobierno de la Entidad	-99.151884	19.441647		-
529	DIF17170401041771	Ciudad de México	Xochimilco	-99.104913	19.263462		(ENTRE LAS CALLES JACINTO Y CALLE UNO; 19.265201; -99.132456) (ENTRE LAS CALLES LAS ROSAS Y VALERIANA; 19.262561; -99.13155) ENTRE OTRAS VIALIDADES
530	DIF18180101068357	Ciudad de México	Azcapotzalco	-99.184361	19.484103		Bibliotecas: Xavier Villaurrutia, Jorge Alberto Manrique, Ernesto Ramírez, Itzcóatl, Santa Cruz Acayucan y Estado de México. (CENDIS) Margarita M. de Juárez, Tlatilco, Santa Lucía, Arenal, Josefa Ortiz de Domínguez
531	DIF18180101068207	Ciudad de México	Azcapotzalco	-99.184361	19.484103		Cananea #14, frente a la salida del paradero del metro Rosario
532	DIF18180101068342	Ciudad de México	Tlalpan	-99.167126	19.288275		Diversas ubicaciones dentro del perímetro de la Delegación Tlalpan
533	DIF18180201139284	Ciudad de México	Coyoacán	-99.162146	19.350214		4 colonias y/o comités ciudadanos ubicados dentro del perímetro delegacional, señalados en el campo de la Descripción
534	DIF18180201139674	Ciudad de México	Venustiano Carranza	-99.113701	19.419262		Colonias: 1o. de Mayo, Amp. Simón Bolívar y Simón Bolívar de la Delegación Venustiano Carranza.
535	DIF18180101075996	Ciudad de México	Cuajimalpa de Morelos	-99.299792	19.35735		Calle Pascuas en la Colonia Jardines de la Palma (Huizachito).
536	DIF180401402463	Ciudad de México	Iztapalapa	-99.0060628	19.33448445	Iztapalapa	COLONIA LOMAS DEL PARAISO, 09640 IZTAPALAPA, IZTAPALAPA CIUDAD DE MÉXICO ENTRE AVENIDA CAÑADA Y AVENIDA DE LAS PALMAS, AVENIDA DE LAS MINAS CERCA DE ESCUELA PRIMARIA MANUEL GONZALEZ FLORES TC
537	DIF18180101068852	Ciudad de México	Gustavo A. Madero	-99.113471	19.482945		Colonias: Tres Estrellas, Vasco de Quiroga, Villa Gustavo A. Madero, Juventino Rosas, Santa Isabel Tola, Lindavista
538	DIF18180101069341	Ciudad de México	Gobierno de la Entidad	-99.151884	19.441647		En todas las Delegaciones de la Ciudad de México.
539	DIF18180201089202	Ciudad de México	Tlalpan	-99.17920145	19.27099903	Tlalpan	CALLE VOLCÁN IZTLACCIHUATL INTERIOR 00 COLONIA SANTA ÚRSULA XITLA, 14420 TLALPAN, TLALPAN CIUDAD DE MÉXICO ENTRE CALLE PETENES Y CALLE ZACAPULAS, CALLE VOLCÁN BATUR LA UBICACIÓN DE LA OBRA QUE SE REALIZARÁ SE LOCALIZA EN LAS CALLES DE 1.- VOLCÁN IZTL
540	DIF18180101074555	Ciudad de México	Miguel Hidalgo	-99.191111	19.406666	Miguel Hidalgo	PARQUE LIRA NO. 94, COL. OBSERVATORIO, CDMX.

No	FOLIO	ESTADO	MUNICIPIO	LONGITUD	LATITUD	LOCALIDAD	DIRECCION
541	DIF18180101068330	Ciudad de México	Tlalpan	-99.167126	19.288275		CENDI Santa Teresa, ubicado en Hopelchen Manzana # 17 Lote 16, Colonia Popular Santa Teresa, dentro de la Delegación Tlalpan.
542	DIF18180101068503	Ciudad de México	Gustavo A. Madero	-99.113471	19.482945		Diversas colonias de la delegación Gustavo A. Madero.
543	DIF18180101068684	Ciudad de México	Tláhuac	-99.004846	19.270566		-
544	DIF18180201142875	Ciudad de México	Cuauhtémoc	-99.151884	19.441647		-
545	DIF18180201142794	Ciudad de México	Venustiano Carranza	-99.113701	19.419262		Colonias: Moctezuma 1era. Seccion y Moctezuma 2da. Seccion de la Delegación Venustiano Carranza.
546	DIF18180201138055	Ciudad de México	Coyoacán	-99.162146	19.350214		Col. Rancho el Rosario
547	DIF180401402496	Ciudad de México	Álvaro Obregón	-99.27221517	19.31502955	Álvaro Obregón	COLONIA PARAJE DEL CABALLITO, 01857 ÁLVARO OBREGÓN, ÁLVARO OBREGÓN CIUDAD DE MÉXICO ENTRE CALLE MANZANA Y CALLE CAMINO REAL, CALLE TENANGO DE DORIA A UNAS CALLES DE SECUNDARIA TÉCNICA 72
548	DIF18180101073496	Ciudad de México	Xochimilco	-99.104913	19.263462		En el comité ciudadano rinconada del sur (u.hab) clave 13-034, en el comité ciudadano san pedro (barr) clave 13-057, En el comité ciudadano el rosario (barr) clave 13-012, dentro del perímetro delegacional. y otros dos comites ciudadanos.
549	DIF18180101068674	Ciudad de México	Tláhuac	-99.004846	19.270566		-
550	DIF18180101073515	Ciudad de México	Xochimilco	-99.104913	19.263462		Casa del Adulto Mayor de San Francisco Tlalnepantla y Salón de Usos Múltiples San Luis Tlaxialtemalco.
551	DIF18180101073525	Ciudad de México	Xochimilco	-99.104913	19.263462		Dirección General de Servicios Urbanos, Gladiolas 161 Bo. San Pedro, Delegación Xochimilco
552	DIF180401402499	Ciudad de México	Álvaro Obregón	-99.27184201	19.30765481	Álvaro Obregón	COLONIA LOMAS DE CHAMONTOYA, 01857 ÁLVARO OBREGÓN, ÁLVARO OBREGÓN CIUDAD DE MÉXICO ENTRE CALLE OJO DE AGUA Y CALLE DURAZNO, CALLE TENANGO A UN COSTADO DE LA RESERVA ECOLOGICA
553	DIF18180101066044	Ciudad de México	Iztapalapa	-99.092623	19.359004		MANTENIMIENTO, CONSERVACIÓN Y REHABILITACIÓN EN VIALIDADES SECUNDARIAS
554	DIF18180101075962	Ciudad de México	Benito Juárez	-99.158333	19.401666	Benito Juárez	VARIAS UBICACIONES DENTRO DEL PERIMETRO DELEGACIONAL.
555	DIF18180101077596	Ciudad de México	Coyoacán	-99.162146	19.350214		Caballo calco 22, Barrio de la Concepción, Delegación Coyoacán
556	DIF18180201089220	Ciudad de México	Tlalpan	-99.23203318	19.28339008	Tlalpan	CALLE PANABA INTERIOR 0 00 COLONIA PEDREGAL DE SAN NICOLÁS 3A SECCIÓN, 14100 TLALPAN, TLALPAN CIUDAD DE MÉXICO ENTRE CALLE TEKAL Y CALLE HOMUN, AVENIDA TETIZ LA UBICACIÓN DE LA OBRA QUE SE REALIZARÁ SE LOCALIZA EN LA CALLE DE PANABA ENTRE TEKAL Y HOM
557	DIF18180101073476	Ciudad de México	Xochimilco	-99.104913	19.263462		Edificio Delegacional Gladiolas, Nuevo Edificio Delegacional y Edificio de Participación Ciudadana.
558	DIF18180101068812	Ciudad de México	Gustavo A. Madero	-99.113471	19.482945		Av. Puerto Mazatlán No. 79, Colonia La Pastora, Delegación Gustavo A. Madero
559	DIF18180101068544	Ciudad de México	Gustavo A. Madero	-99.113471	19.482945		Diversas colonias de la delegación Gustavo A. Madero
560	DIF18180101068701	Ciudad de México	Tláhuac	-99.004846	19.270566		-
561	DIF18180101057976	Ciudad de México	Azcapotzalco	-99.184361	19.484103	Azcapotzalco	DADO QUE ES GASTO INDIRECTO EL PROYECTO SE UBICA EN LA CABECERA MUNICIPAL
562	DIF18180101075810	Ciudad de México	La Magdalena Contreras	-99.241516	19.304898		Perímetro Delegacional
563	DIF180401402517	Ciudad de México	Álvaro Obregón	-99.2708975	19.31462889	Álvaro Obregón	COLONIA LOMAS DE CHAMONTOYA, 01857 ÁLVARO OBREGÓN, ÁLVARO OBREGÓN CIUDAD DE MÉXICO ENTRE CALLE AZUCENA Y CALLE CHABACANO, CALLE MANZANO CERCA DEL CENTRO DE DESARROLLO COMUNITARIO LOMAS DE CHAMONTOYA

No	FOLIO	ESTADO	MUNICIPIO	LONGITUD	LATITUD	LOCALIDAD	DIRECCION
564	DIF180401402519	Ciudad de México	Álvaro Obregón	-99.27077303	19.31457808	Álvaro Obregón	COLONIA LOMAS DE CHAMONTOYA, 01857 ÁLVARO OBREGÓN, ÁLVARO OBREGÓN CIUDAD DE MÉXICO ENTRE CALLE AZUCENA Y CALLE CHABACANO, CALLE MANZANO CERCA DEL CENTRO DE DESARROLLO COMUNITARIO LOMAS DE CHAMONTOYA
565	DIF17170401048133	Ciudad de México	Tláhuac	-99.004846	19.270566		-
566	DIF18180101057923	Ciudad de México	Tlalpan	-99.167126	19.288275	Tlalpan	DADO QUE ES GASTO INDIRECTO EL PROYECTO SE UBICA EN LA CABECERA MUNICIPAL
567	DIF18180101057964	Ciudad de México	Tlalpan	-99.1437047	19.19654569	San Miguel Topilejo	CERRADA TETENCO INTERIOR 0 00 PUEBLO SAN MIGUEL TOPILEJO, 14500 SAN MIGUEL TOPILEJO, TLALPAN CIUDAD DE MÉXICO ENTRE CALLE TETENCO Y CALLE SANTA CRUZ,
568	DIF18180101075882	Ciudad de México	Cuajimalpa de Morelos	-99.299792	19.35735		Colonias Cruz Blanca, El Molino y El Molinito dentro del Perímetro Delegacional en Cuajimalpa de Morelos.
569	DIF18180101075498	Ciudad de México	Gobierno de la Entidad	-99.151884	19.441647		-
570	DIF18180201089518	Ciudad de México	Iztapalapa	-99.03744738	19.32942176	Iztapalapa	CALLE VILLA FRUELA INTERIOR SN COLONIA DESARROLLO URBANO QUETZALCOATL, 9700 IZTAPALAPA, IZTAPALAPA CIUDAD DE MÉXICO ENTRE CALLE GERIZ Y CALLE VILLA GERIZ, CALLE POZOS SE ENCUENTRA EN LA CALLE VILLA FRUELA INTERIOR SN DESARROLLO URBANO QUETZALCOATL CP
571	DIF18180201089429	Ciudad de México	Azcapotzalco	-99.17933521	19.48860907	Azcapotzalco	CALZADA AZCAPOTZALCO LA VILLA BARRIO SANTO TOMÁS, 1040 AZCAPOTZALCO, AZCAPOTZALCO CIUDAD DE MÉXICO ENTRE AVENIDA VEINTIDÓS DE FEBRERO Y CERRADA DE CECATI, CALZADA ANTIGUA CALZADA DE GUADALUPE LA SECUNDARIA TÉCNICA NO 15 PABLO HOPE HOPE SE ENCUENTRA E
572	DIF18180201089206	Ciudad de México	Tlalpan	-99.23161105	19.27250858	Tlalpan	CALLE EJIDAL INTERIOR 0 00 COLONIA VISTAS DEL PEDREGAL, 14737 TLALPAN, TLALPAN CIUDAD DE MÉXICO ENTRE CALLE TOTOLAPAN Y CALLE 35, CALLE BOSQUES LA OBRA SE LOCALIZA EN EL POLIGONO DE LAS COLONIAS VISTAS DEL PEDREGAL Y LOMAS DE CUILOTEPEC CALLES EJIDAL
573	DIF18180201090450	Ciudad de México	Benito Juárez	-99.14058143	19.38922659	Benito Juárez	CALLE SEGUROS POSTALES 8 OCHO INTERIOR SN COLONIA POSTAL, 1800 BENITO JUÁREZ, BENITO JUÁREZ CIUDAD DE MÉXICO ENTRE CALLE AHORRO POSTAL Y CALLE GIROS POSTALES, CALLE APARTADOS POSTALES A DOS CALLES DE LA CARPA ASTROS
574	DIF00180201133945	Ciudad de México	Gobierno de la Entidad	-99.151884	19.441647		JOSE MARIA IZAZAGA NO 148 70 PISO, COLONIA CENTRO DE LA CIUDAD DE MEXICO
575	DIF180401402777	Ciudad de México	Álvaro Obregón	-99.28895855	19.32238902	Álvaro Obregón	COLONIA SANTA ROSA XOCHIAC, 01830 ÁLVARO OBREGÓN, ÁLVARO OBREGÓN CIUDAD DE MÉXICO ENTRE CALZADA DESIERTO DE LOS LEONES Y CALZADA DE LAS GRANJAS, CALLE AZOYAPAN DENTRO DE LA COLONIA SANTA ROSA XOCHIAC CERCA DE LA CALLE MUITLES
576	DIF180401402597	Ciudad de México	Tláhuac	-98.99562571	19.27405274	Tláhuac	CALLE CHAVA FLORES SN INTERIOR SN COLONIA SAN JOSÉ, 13020 TLÁHUAC, TLÁHUAC CIUDAD DE MÉXICO ENTRE CALLE FAROLITO Y CALLE JUVENTINO ROSAS , CALLE ÁLVARO CARRILLO CERCA DEL PARQUE SAN JOSÉ TLÁHUAC
577	DIF180401402598	Ciudad de México	Tláhuac	-99.05270944	19.30701585	Tláhuac	CALLE PORVENIR 155 INTERIOR SN COLONIA LAS ARBOLEDAS, 13219 TLÁHUAC, TLÁHUAC CIUDAD DE MÉXICO ENTRE AVENIDA TLAHUAC Y CALLE PROVIDENCIA, CALLE SANTA CRUZ DENTRO DE LA COLONIA LAS ARBOLEDAS CERCA DE LA AMPLIACION LOS OLIVOS

No	FOLIO	ESTADO	MUNICIPIO	LONGITUD	LATITUD	LOCALIDAD	DIRECCION
578	DIF180401402599	Ciudad de México	Tláhuac	-99.06006864	19.29671436	Tláhuac	CALLE CARMEN SERDAN SN COLONIA DR FRANCISCO CABRERA, 13210 TLÁHUAC, TLÁHUAC CIUDAD DE MÉXICO ENTRE CALLE ADALBERTO TEJADA Y CALLE CISNE, AVENIDA LA TURBA DENTRO DE LA COLONIA DR FRANCISCO CABRERA CERCA DE LA AVENIDA DERECHOS DEMOC
579	DIF180401402602	Ciudad de México	Tláhuac	-99.04064541	19.29781691	Tláhuac	CALLE NARCISO MENDOZA INTERIOR SN COLONIA SANTA ANA CENTRO, 13300 TLÁHUAC, TLÁHUAC CIUDAD DE MÉXICO ENTRE AVENIDA TLAHUAC Y CALLE JUAREZ, CALLE FRANCISCO VILLA CERCA DEL METRO ZAPOTITLÁN
580	DIF180401402607	Ciudad de México	Tláhuac	-98.96713104	19.22335495	San Andrés Mixquic	CALLE FRANCISCO VILLA 9 INTERIOR SN BARRIO SAN AGUSTÍN, 13508 SAN ANDRÉS MIXQUIC, TLÁHUAC CIUDAD DE MÉXICO ENTRE AVENIDA VICENTE GUERRERO Y AVENIDA ZAPATA, AVENIDA INDEPENDENCIA DENTRO DEL PUEBLO DE SAN ANDRES MIXQUIC CERCA DE LA
581	DIF180401402611	Ciudad de México	Tláhuac	-99.00420743	19.26032815	Tláhuac	PROLONGACION ROSA SN INTERIOR SN COLONIA QUIAHUATLA, 13090 TLÁHUAC, TLÁHUAC CIUDAD DE MÉXICO ENTRE CALLE EJIDO Y CALLE FELIPE JARDINES, CALLE HORTENSIA CERCA DEL CENTRO DE SALUD QUIAHUATLA
582	DIF180401402613	Ciudad de México	Tláhuac	-99.00094902	19.24037427	San Juan Ixtayopan	INTERIOR SN COLONIA TIERRA BLANCA, 13540 TLÁHUAC, TLÁHUAC CIUDAD DE MÉXICO ENTRE CALLE PINOS Y CALLE GABRIEL RAMOS MILLAN, CALLE PINO CARCA DEL PARQUE SAN JUAN IXTAYOPAN
583	DIF180401402616	Ciudad de México	Tláhuac	-99.00266101	19.27955482	Tláhuac	COLONIA SANTA CECILIA, 13010 TLÁHUAC, TLÁHUAC CIUDAD DE MÉXICO ENTRE AVENIDA RIACHUELO SERPENTINO Y AVENIDA TIERRA Y LIBERTAD, CALLE REFORMA AGRARIA DENTRO DE LA COLONIA SANTA CECILIA CERCA DE LA AVENIDA TLAHUAC
584	DIF17170100839687	Ciudad de México	Gobierno de la Entidad	-99.151884	19.441647		-
585	DIF17170100839736	Ciudad de México	Gobierno de la Entidad	-99.151884	19.441647		-
586	DIF180401402620	Ciudad de México	Tláhuac	-99.00226245	19.27905709	Tláhuac	CALLE ERNESTINA HEVIA SN COLONIA SANTA CECILIA, 13010 TLÁHUAC, TLÁHUAC CIUDAD DE MÉXICO ENTRE AVENIDA RIACHUELO SERPENTINO Y AVENIDA TIERRA Y LIBERTAD, CALLE REFORMA AGRARIA DENTRO DE LA COLONIA SANTA CECILIA CERCA DE LA AVENIDA T
587	DIF18180101075919	Ciudad de México	Gobierno de la Entidad	-99.151884	19.441647		-
588	DIF18180201137546	Ciudad de México	Benito Juárez	-99.157853	19.371992		Livepool 123 piso 1 Col. Juárez, Delegación Cuauhtémoc y Desierto de los Leones 5715, olivar de los padres, Delegación Álvaro Obregón
589	DIF180401402623	Ciudad de México	Tláhuac	-99.01595525	19.26174883	Tláhuac	INTERIOR SN COLONIA LOS REYES, 13080 TLÁHUAC, TLÁHUAC CIUDAD DE MÉXICO ENTRE CALLE CANAL NACIONAL CHALCO AMECAMECA Y CALLE ATOTOLCO, CALLE DIEGO CAYETANO ZAPATA CERCA DEL JARDIN DE EVENTOS SOCIALES LAS DALIAS
590	DIF180401402618	Ciudad de México	Tláhuac	-98.99410536	19.24355356	San Juan Ixtayopan	CALLE MORELOS INTERIOR SN COLONIA LA ASUNCIÓN, 13000 TLÁHUAC, TLÁHUAC CIUDAD DE MÉXICO ENTRE CALLE IGNACIO ZARAGOZA Y CALLE EMILIANO ZAPATA, CALLE LÁZARO CÁRDENAS CERCA DEL DEPORTIVO VENTURA MEDINA Y CENTRO DE SALUD SAN JUAN IXTAY

No	FOLIO	ESTADO	MUNICIPIO	LONGITUD	LATITUD	LOCALIDAD	DIRECCION
591	DIF180401402588	Ciudad de México	Tláhuac	-99.03357433	19.29056469	Tláhuac	CALLE LORENZO PÉREZ CASTRO INTERIOR SN COLONIA LA CONCHITA ZAPOTITLÁN, 13360 TLÁHUAC, TLÁHUAC CIUDAD DE MÉXICO ENTRE CALLE ANDRÉS NELLADO Y CALLE CARLOS BEJARÁN, CALLE AGUSTÍN DÍAZ CERCA DEL DEPORTIVO ZAPOTITLÁN
592	DIF16160200655914	Ciudad de México	Azacapatzalco	-99.21481821	19.47868165	Azacapatzalco	CALLE ABRAHAM SÁNCHEZ COLONIA AMPLIACIÓN SAN PEDRO XALPA, 02719 AZCAPOTZALCO, AZCAPOTZALCO DISTRITO FEDERAL ENTRE CALLE CALZADA LA NARANJA Y CALLE MACARIO GAXIOLA, CALLE FRANCISCO I MADERO CALLE ABRAHAM SÁNCHEZ EL PROYECTO ATRAVIEZA VARIAS CALLES.
593	DIF180301289582	Ciudad de México	Tlalpan	-99.19590378	19.22935022	San Miguel Ajusco	PUEBLO SAN MIGUEL AJUSCO, 14700SAN MIGUEL AJUSCO, TLALPAN CIUDAD DE MÉXICOENTRE AVENIDA MEXICO AJUSCO Y CIRCUITO AJUSCO, AVENIDA XALATLACO CERCA DEL PARQUE EJDAL SAN NICOLAS TOTOLAPAN
594	DIF180301289616	Ciudad de México	Gustavo A. Madero	-99.13218822	19.56117074	Gustavo A. Madero	INTERIOR SN COLONIA FORESTAL, 07140GUSTAVO A. MADERO, GUSTAVO A. MADERO CIUDAD DE MÉXICOENTREANDADOR ACUEDUCTO DE LA TENAYUCA Y AVENIDA LAS TORRES, AVENIDA LAS ZAPATAS SE ENCUENTRA DENTRO DE LA COLONIA LA FORESTAL GUSTAVO A MADERO CDMX
595	DIF180301306243	Ciudad de México	Tláhuac	-99.04783976	19.3110801	Camino a Tlaltenco	AVENIDA SANTA CRUZ INTERIOR SN COLONIA LAS ARBOLEDAS, 13219CAMINO A TLALTENCO, TLÁHUAC CIUDAD DE MÉXICOENTRECALLE ALTA TENSION Y CALLE SALTO DEL AGUA, CALLE NOGAL SE ENCUENTRA AVENIDA STA. CRUZ INTERIOR SN COLONIA LAS ARBOLEDAS CP. 13219 CAMINO
596	DIF180301289637	Ciudad de México	Tlalpan	-99.17933896	19.21173205	San Miguel Ajusco	CALLE ESMERALDA INTERIOR SN COLONIA SAN MIGUEL AJUSCO, 14700SAN MIGUEL AJUSCO, TLALPAN CIUDAD DE MÉXICOENTRE CALLE ORQUIDEASY CALLE GEMA, CALLE DIAMANTEA UNAS CUADRAS DEL CENTRO COMUNITARIO SAN JUAN BAUTISTA
597	DIF180301289681	Ciudad de México	Tlalpan	-99.18486989	19.21091386	San Miguel Ajusco	CERRADA SAN ANTONIO INTERIOR SN COLONIA SAN MIGUEL AJUSCO, 14700SAN MIGUEL AJUSCO, TLALPAN CIUDAD DE MÉXICOENTRECALLE FRANCISCO PEÑINURI Y CALLE FERROCARRIL A CUERNAVACA, CALLE PRIMAVERA A UNAS CUADRAS DE CENTRO AJUSCO
598	DIF180301304972	Ciudad de México	Milpa Alta	-98.98607037	19.21285087	San Antonio Tecómitl	CERRADA QUINTA CERRADA DE 16 DE SEPTIEMBRE INTERIOR SN BARRIO XOCHITEPETL, 12100SAN ANTONIO TECÓMITL, MILPA ALTA CIUDAD DE MÉXICOENTRECALLE 16 DE SEPTIEMBRE Y, CERRADA 16 DE SEPTIEMBRE EL PREDIO SE LOCALIZA A UNAS CALLES DEL PARQUE TEUTLI
599	DIF180301289711	Ciudad de México	Tlalpan	-99.15061426	19.19993369	San Miguel Topilejo	CALLE OCOTE INTERIOR SN COLONIA SAN MIGUEL TOPILEJO, 14500SAN MIGUEL TOPILEJO, TLALPAN CIUDAD DE MÉXICOENTRECARRETERA MEXICO CUERNAVACA Y CALLE LAS FLORES, CALLE BUGAMBILIA ATRAS DEL CENTRO DE SALUD TOPILEJO
600	DIF180301289731	Ciudad de México	Tlalpan	-99.17855311	19.21186068	San Miguel Ajusco	COLONIA LA JOYA, 14700SAN MIGUEL AJUSCO, TLALPAN CIUDAD DE MÉXICOENTRE AVENIDA TLALOC Y AVENIDA ARBOLEDAS, CALLE LAGO ATRAS DEL CENTRO COMUNITARIO SAN JUAN BAUTISTA



No	FOLIO	ESTADO	MUNICIPIO	LONGITUD	LATITUD	LOCALIDAD	DIRECCION
601	DIF180301289757	Ciudad de México	Milpa Alta	-98.98462487	19.20689047	San Antonio Tecómitl	COLONIA SAN ANTONIO TECÓMITL, 12100SAN ANTONIO TECÓMITL, MILPA ALTA CIUDAD DE MÉXICOENTRE CALLE VERSO LIBRE Y CALLE MIGUEL HIDALGO, CALLE CAMINO REAL CERCA DEL VOLCÁN TEUHTLI
602	DIF180301289759	Ciudad de México	Milpa Alta	-98.98471928	19.20704448	San Antonio Tecómitl	COLONIA SAN ANTONIO TECÓMITL, 12100SAN ANTONIO TECÓMITL, MILPA ALTA CIUDAD DE MÉXICOENTRE CALLE VERSO LIBRE Y CALLE MIGUEL HIDALGO, CAMINO REAL CERCA DEL VOLCÁN TEUHTLI
603	DIF180301387786	Ciudad de México	Cuajimalpa de Morelos	-99.2880597	19.3631419	Cuajimalpa de Morelos	Cuajimalpa de Morelos, CDMX, México
604	DIF180301287550	Ciudad de México	Iztapalapa	-99.02408667	19.38432296	Iztapalapa	CALLE ENNAS INTERIOR SN COLONIA SAN LORENZO XICOTENCATL, 09130IZTAPALAPA, IZTAPALAPA CIUDAD DE MÉXICOENTRE CALLE DORA Y CALLE EMMA, CALLE ZACANI DOS CUADRAS DE LA PARROQUIA DE SAN LORENZO DIACONO Y MARTI
605	DIF180301287560	Ciudad de México	Coyoacán	-99.10080514	19.30546487	Coyoacán	AVENIDA CANAL NACIONAL 0 SN INTERIOR 0 S COLONIA VILLA QUIETUD, 04960COYOACÁN, COYOACÁN CIUDAD DE MÉXICOENTRE CALZADA DEL HUESO Y CALZADA DE LAS BOMBAS, CALLE HACIENDA XALPA CERCA DEL CENTRO RECREATIVO CIENEGA GRANDE
606	DIF180301287561	Ciudad de México	Gustavo A. Madero	-99.14196605	19.5604489	Gustavo A. Madero	CALLE COMETA INTERIOR 0 S COLONIA CUAUTEPEC BARRIO ALTO, 07100GUSTAVO A. MADERO, GUSTAVO A. MADERO CIUDAD DE MÉXICOENTRE CALLE TLACAELEL Y CALLE DIAMANTE, CALLE HACIENDA LAURELES CERCA DE LA ESCUELA PRIMARIA PROFESOR ERNESTO MORENO
607	DIF180301389598	Ciudad de México	Tlalpan	-99.167126	19.288275	Tlalpan	1.- Deportivo Constitución; 2.- Deportivo Vivanco; 3.- Deportivo Solidaridad, 4.-Deportivo Dos de Octubre
608	DIF180301389611	Ciudad de México	Gustavo A. Madero	-99.113471	19.482945	Gustavo A. Madero	Calzada de Guadalupe, entre eje 2 Norte y Zumárraga en la Delegación Gustavo A. Madero de la Ciudad de México
609	DIF180301389621	Ciudad de México	Álvaro Obregón	-99.195413	19.390806		CALLE YUCATAN, COLONIA ERMITA TIZAPAN DELEGACIÓN ALVAO OBREGON
610	DIF180301389718	Ciudad de México	Cuauhtémoc	-99.151884	19.441647	Cuauhtémoc	Guatemala, Moneda y Primo de Verdad
611	DIF180401402628	Ciudad de México	Tláhuac	-99.00704253	19.27295357	Tláhuac	AVENIDA TLÁHUAC SN INTERIOR SN COLONIA LA ASUNCIÓN, 13000 TLÁHUAC, TLÁHUAC CIUDAD DE MÉXICO ENTRE CALLE BLAS CORRAL Y CALLE NARCISO MENDOZA, CALLE FRANCISCO JAVIER MINA CERCA DEL PARQUE DE TLÁHUAC
612	DIF180401402633	Ciudad de México	Tláhuac	-99.00551903	19.26544035	Tláhuac	COLONIA LOS REYES, 13080 TLÁHUAC, TLÁHUAC CIUDAD DE MÉXICO ENTRE CALLE CANAL NACIONAL CHALCO AMECAMECA Y CALLE ATOTOLCO, CALLE DIEGO CAYETANO ZAPATA CERCA DEL PARQUE DOCTOR JUAN PALOMO MARTÍNEZ
613	DIF180401402641	Ciudad de México	Tláhuac	-99.01512567	19.2598671	Tláhuac	COLONIA SAN ISIDRO, 13094 TLÁHUAC, TLÁHUAC CIUDAD DE MÉXICO ENTRE AVENIDA AQUILES SERDAN Y CALLE SAN JOSE, CARRETERA A SANTA CATARINA CERCA DEL MERCADO TULYEHUALCO
614	DIF180401402653	Ciudad de México	Tláhuac	-99.01358714	19.28870749	Tláhuac	COLONIA OJO DE AGUA, 13450 TLÁHUAC, TLÁHUAC CIUDAD DE MÉXICO ENTRE AVENIDA TLAHUAC Y AVENIDA OJO DE AGUA , CALLE MONTE DE LAS CORDILLERAS CERCA DEL INSTITUTO ANTOINE HENRI BECQUEREL
615	DIF180401402771	Ciudad de México	Iztapalapa	-99.01323935	19.33900269	Iztapalapa	COLONIA LOMAS DEL PARAISO, 09648 IZTAPALAPA, IZTAPALAPA CIUDAD DE MÉXICO ENTRE AVENIDA CAÑADA Y AVENIDA DE LAS PALMAS, AVENIDA DE LAS MINAS CERCA DE LA ESCUELA PRIMARIA MANUEL GONZALEZ FLORES TC

No	FOLIO	ESTADO	MUNICIPIO	LONGITUD	LATITUD	LOCALIDAD	DIRECCION
616	DIF180401402776	Ciudad de México	Álvaro Obregón	-99.28921604	19.32214603	Álvaro Obregón	COLONIA SANTA ROSA XOCHIAC, 01830 ÁLVARO OBREGÓN, ÁLVARO OBREGÓN CIUDAD DE MÉXICO ENTRE CALZADA DESIERTO DE LOS LEONES Y CALZADA DE LAS GRANJAS, CALLE AZOYAPAN DENTRO DE LA COLONIA SANTA ROSA XOCHIAC CERCA DE LA CALLE MUITLES
617	DIF180301289086	Ciudad de México	Coyoacán	-99.10105238	19.3013814	Coyoacán	AVENIDA CANAL NACIONAL INTERIOR SN COLONIA VILLA QUIETUD, 04960COYOACÁN, COYOACÁN CIUDAD DE MÉXICOENTRE CALZADA DEL HUESO Y CALZADA DE LAS BOMBAS, CALLE HACIENDA XALPA CERCA DE LA UAM XOCHIMILCO
618	DIF180301289089	Ciudad de México	Coyoacán	-99.10108753	19.30253552	Coyoacán	AVENIDA CANAL NACIONAL INTERIOR SN COLONIA VILLA QUIETUD, 04960COYOACÁN, COYOACÁN CIUDAD DE MÉXICOENTRE CALZADA DEL HUESO Y CALZADA DE LAS BOMBAS, CALLE HACIENDA XALPA CERCA DE LA UAM XOCHIMILCO
619	DIF180301289097	Ciudad de México	Coyoacán	-99.10102852	19.30134776	Coyoacán	AVENIDA CANAL NACIONAL INTERIOR SN COLONIA VILLA QUIETUD, 04960COYOACÁN, COYOACÁN CIUDAD DE MÉXICOENTRE CALZADA DEL HUESO Y CALZADA DE LAS BOMBAS, CALLE HACIENDA XALPA CERCA DE LA UAM XOCHIMILCO
620	DIF180301289098	Ciudad de México	Coyoacán	-99.10087295	19.30240388	Coyoacán	AVENIDA CANAL NACIONAL INTERIOR SN COLONIA VILLA QUIETUD, 04960COYOACÁN, COYOACÁN CIUDAD DE MÉXICOENTRE CALZADA DEL HUESO Y CALZADA DE LAS BOMBAS, CALLE HACIENDA XALPA CERCA DE LA UAM XOCHIMILCO
621	DIF180401402870	Ciudad de México	Iztapalapa	-99.00425373	19.33296975	Iztapalapa	COLONIA SAN PABLO, 09648 IZTAPALAPA, IZTAPALAPA CIUDAD DE MÉXICO ENTRE CALLE NOCHE BUENA Y CALLE TEMASCAL, CALLE GIRASOL ESTA COLONIA SE ENCUENTRA A LOS LÍMITES DEL VOLCÁN DE GUADALUPE
622	DIF180401402883	Ciudad de México	Iztapalapa	-99.00716125	19.33608449	Iztapalapa	COLONIA LOMAS DE LA ESTANCIA, 09640 IZTAPALAPA, IZTAPALAPA CIUDAD DE MÉXICO ENTRE AVENIDA CAÑADA Y CALLE ANDADOR HIDALGO, CALLE POTRERO DENTRO DE LA COLONIA LOMAS DE LA ESTANCIA CERCA DE LA AVENIDA CAÑADA
623	DIF180301303477	Ciudad de México	Milpa Alta	-99.03089827	19.18422092	Villa Milpa Alta	CALLE SANTA CRUZ VILLA BARRIO SANTA CRUZ, 12000VILLA MILPA ALTA, MILPA ALTA CIUDAD DE MÉXICOENTRECALLE VERACRUZ Y, EN CALLE VERACRUZ
624	DIF180301303484	Ciudad de México	Milpa Alta	-99.02746505	19.1858422	San Pablo Oztotepec	CALLE SAN PABLO OZTOTEPEC BARRIO SANTA CRUZ, 12000SAN PABLO OZTOTEPEC, MILPA ALTA CIUDAD DE MÉXICOENTRE Y, SE ENCUENTRA EN MILPA ALTA
625	DIF180301303485	Ciudad de México	Milpa Alta	-99.07827681	19.18365347	San Pablo Oztotepec	CALLE SAN PABLO OZTOTEPEC BARRIO SANTA CRUZ, 12000SAN PABLO OZTOTEPEC, MILPA ALTA CIUDAD DE MÉXICOENTRE Y, SE ENCUENTRA EN MILPA ALTA
626	DIF180301303486	Ciudad de México	Milpa Alta	-99.03192824	19.18486943	San Pablo Oztotepec	CALLE SAN PABLO OZTOTEPEC BARRIO SANTA CRUZ, 12000SAN PABLO OZTOTEPEC, MILPA ALTA CIUDAD DE MÉXICOENTRE Y, SE ENCUENTRA EN MILPA ALTA
627	DIF180301303487	Ciudad de México	Milpa Alta	-99.03175658	19.18462624	San Pablo Oztotepec	CALLE SAN PABLO OZTOTEPEC BARRIO SANTA CRUZ, 12000SAN PABLO OZTOTEPEC, MILPA ALTA CIUDAD DE MÉXICOENTREAVENIDA TABASCO Y, EN AVENIDA TABASCO
628	DIF180301303495	Ciudad de México	Milpa Alta	-99.05331794	19.1969313	San Pablo Oztotepec	CALLE SAN PABLO OZTOTEPEC BARRIO SAN PEDRO ATOCPAN, 12200SAN PABLO OZTOTEPEC, MILPA ALTA CIUDAD DE MÉXICOENTRE Y, SE ENCUENTRA EN MILPA ALTA

No	FOLIO	ESTADO	MUNICIPIO	LONGITUD	LATITUD	LOCALIDAD	DIRECCION
629	DIF180301303496	Ciudad de México	Milpa Alta	-99.05417624	19.19579649	San Pablo Oztotepec	CALLE SAN PABLO OZTOTEPEC BARRIO SAN PEDRO ATOCPAN, 12200SAN PABLO OZTOTEPEC, MILPA ALTA CIUDAD DE MÉXICOENTRE Y,SE ENCUENTRA EN MILPA ALTA
630	DIF180301303497	Ciudad de México	Milpa Alta	-99.00132956	19.17083897	San Antonio Tecómitl	CALLE SAN ANTONIO TECOMITL BARRIO LA LUPITA TETICPAC, 12910SAN ANTONIO TECÓMITL, MILPA ALTA CIUDAD DE MÉXICOENTRE Y,SE ENCUENTRA EN MILPA ALTA
631	DIF180301303500	Ciudad de México	Milpa Alta	-99.00021376	19.17043361	San Pablo Oztotepec	CALLE SAN PABLO OZTOTEPEC BARRIO LA LUPITA TETICPAC, 12910SAN PABLO OZTOTEPEC, MILPA ALTA CIUDAD DE MÉXICOENTRE Y,SE ENCUENTRA EN MILPA ALTA
632	DIF180301303503	Ciudad de México	Milpa Alta	-99.00036218	19.211008683	San Antonio Tecómitl	CALLE SAN ANTONIO TECOMITL BARRIO TECAXTITLA, 12100SAN ANTONIO TECÓMITL, MILPA ALTA CIUDAD DE MÉXICOENTRE Y,SE ENCUENTRA EN MILPA ALTA
633	DIF180301303504	Ciudad de México	Milpa Alta	-99.01255014	19.19128181	San Francisco Tecoxpa	CALLE SAN FRANCISCO TECOXPA BARRIO TECAXTITLA, 12100SAN FRANCISCO TECOXPA, MILPA ALTA CIUDAD DE MÉXICOENTRE Y,SE ENCUENTRA EN MILPA ALTA
634	DIF180301305705	Ciudad de México	Tláhuac	-99.04006821	19.28398651	Ninguno	CALLE GUILLERMO PRIETO INTERIOR SN COLONIA MIGUEL HIDALGO, 13200, TLÁHUAC CIUDAD DE MÉXICOENTREAVENIDA LA TURBA Y CALLE SABILA,SE ENCUENTRA EN CALLE GUILLERMO PRIETO COLONIA MIGUEL HUDALGO
635	DIF180301305735	Ciudad de México	Tláhuac	-99.05608415	19.28312929	Tláhuac	CALLE SOR JUANA INES DE LA CRUZ INTERIOR SN COLONIA VILLA CENTROAMERICANA, 13278TLÁHUAC, TLÁHUAC CIUDAD DE MÉXICOENTRE CALLE GABRIELA MISTRAL Y CALLE LANGOSTA,SE ENCUENTRA EN CALLE SOR JUANA INES DE LA CRUZ COLONIA VILLA CENTROAMERICANA
636	DIF180301289103	Ciudad de México	Coyoacán	-99.10099052	19.30133013	Coyoacán	AVENIDA CANAL NACIONAL INTERIOR SN COLONIA VILLA QUIETUD, 04960COYOACÁN, COYOACÁN CIUDAD DE MÉXICOENTRE CALZADA DEL HUESO Y CALZADA DE LAS BOMBAS, CALLE HACIENDA XALPA CERCA DE LA UAM XOCHIMILCO
637	DIF180301289105	Ciudad de México	Azcapotzalco	-99.19503621	19.49903255	Azcapotzalco	AVENIDA DEL ROSARIO INTERIOR SN COLONIA SAN MARTÍN XOCHINAHUAC, 02120AZCAPOTZALCO, AZCAPOTZALCO CIUDAD DE MÉXICOENTRE CALLE 3 Y CALLE 4, CALLE HUITZILIN A UN COSTADO DE LA BODEGA AURRERA EXPRESS XOCHINAHUAC
638	DIF180301289108	Ciudad de México	Iztapalapa	-99.06870851	19.32869725	Iztapalapa	CALLE SABADEL INTERIOR SN COLONIA BELLAVISTA, 09860IZTAPALAPA, IZTAPALAPA CIUDAD DE MÉXICOENTRE CALLE BELLAVISTA Y PERIFERICO CANAL DE GARAY, CALLE BILBAO CERCA DEL MERCADO BELLAVISTA
639	DIF180301289127	Ciudad de México	Álvaro Obregón	-99.24768423	19.32880496	Álvaro Obregón	CALLE FELIPE ANGELES INTERIOR SN COLONIA TORRES DE POTRERO, 01840ÁLVARO OBREGÓN, ÁLVARO OBREGÓN CIUDAD DE MÉXICOENTRE CALLE FRANCISCO GONZÁLEZ BOCANEGRA Y AVENIDA JOSÈ MARÌA MORELOS, CALLE CLAVELINAS A UN COSTADO DE LA ESCUELA PRIMARIA ESTADO DE
640	DIF180301289131	Ciudad de México	Iztacalco	-99.13173982	19.39926784	Iztacalco	CALLE SUR 65 A 3246INTERIOR SN COLONIA VIADUCTO PIEDAD, 08200IZTACALCO, IZTACALCO CIUDAD DE MÉXICOENTRE CALLE LA CORUÑA Y CALZADA SANTA ANITA, AVENIDA ANDRÈS MOLINA ENRIQUEZ A UN COSTADO DE LA TESORERIA VIADUCTO PIEDAD

No	FOLIO	ESTADO	MUNICIPIO	LONGITUD	LATITUD	LOCALIDAD	DIRECCION
641	DIF180301289138	Ciudad de México	Iztacalco	-99.13174116	19.39927164	Iztacalco	CALLE SUR 65 A 3246INTERIOR SN COLONIA VIADUCTO PIEDAD, 08200IZTACALCO, IZTACALCO CIUDAD DE MÉXICOENTRE CALLE LA CORUÑA Y CALZADA SANTA ANITA, AVENIDA ANDRÉS MOLINA ENRIQUEZ A UN COSTADO DE LA TESORERÍA VIADUCTO PIEDAD
642	DIF180301303505	Ciudad de México	Milpa Alta	-99.01375463	19.19111969	San Francisco Tecoxpa	CALLE SAN FRANCISCO TECOXPA BARRIO TECAXTITLA, 12100SAN FRANCISCO TECOXPA, MILPA ALTA CIUDAD DE MÉXICOENTRE Y,SE ENCUENTRA EN MILPA ALTA
643	DIF180301303507	Ciudad de México	Milpa Alta	-99.00044801	19.20960052	San Francisco Tecoxpa	CALLE SAN FRANCISCO TECOXPA BARRIO TECAXTITLA, 12100SAN FRANCISCO TECOXPA, MILPA ALTA CIUDAD DE MÉXICOENTRE Y,SE ENCUENTRA EN MILPA ALTA
644	DIF180301303509	Ciudad de México	Milpa Alta	-99.08463033	19.07545207	San Pedro Atocpan	CALLE SAN PEDRO ATOCPAN BARRIO SANTA MARTHA, 12000SAN PEDRO ATOCPAN, MILPA ALTA CIUDAD DE MÉXICOENTRE Y,SE ENCUENTRA EN MILPA ALTA
645	DIF180301303510	Ciudad de México	Milpa Alta	-99.1203359	19.06377072	San Pedro Atocpan	CALLE SAN PEDRO ATOCPAN BARRIO SANTA MARTHA, 12000SAN PEDRO ATOCPAN, MILPA ALTA CIUDAD DE MÉXICOENTRE Y,SE ENCUENTRA EN MILPA ALTA
646	DIF180301303511	Ciudad de México	Milpa Alta	-99.11209615	19.07934567	San Pedro Atocpan	CALLE SAN PEDRO ATOCPAN BARRIO SANTA MARTHA, 12000SAN PEDRO ATOCPAN, MILPA ALTA CIUDAD DE MÉXICOENTRE Y,SE ENCUENTRA EN MILPA ALTA
647	DIF180301303512	Ciudad de México	Milpa Alta	-99.09628479	19.19236674	San Pedro Atocpan	CALLE SAN PEDRO ATOCPAN BARRIO SAN SALVADOR CUAUHTENCO, 12300SAN PEDRO ATOCPAN, MILPA ALTA CIUDAD DE MÉXICOENTRE Y,SE ENCUENTRA EN MILPA ALTA
648	DIF180301303513	Ciudad de México	Milpa Alta	-99.05211631	19.19587754	San Francisco Tecoxpa	CALLE SAN FRANCISCO TECOXPA BARRIO SAN PEDRO ATOCPAN, 12200SAN FRANCISCO TECOXPA, MILPA ALTA CIUDAD DE MÉXICOENTRE Y,SE ENCUENTRA EN MILPA ALTA
649	DIF180301303515	Ciudad de México	Milpa Alta	-99.05486289	19.19920091	San Francisco Tecoxpa	CALLE SAN FRANCISCO TECOXPA BARRIO SAN PEDRO ATOCPAN, 12200SAN FRANCISCO TECOXPA, MILPA ALTA CIUDAD DE MÉXICOENTRE Y,SE ENCUENTRA EN MILPA ALTA
650	DIF180301305752	Ciudad de México	Tláhuac	-99.05341696	19.28104537	Tláhuac	CALLE SOR JUANA INES DE LA CRUZ INTERIOR SN COLONIA VILLA CENTROAMERICANA, 13278TLÁHUAC, TLÁHUAC CIUDAD DE MÉXICOENTRECALLE JUAN DE DIOS PEZA Y CALLE FEDERICO GARCIA LORCA,SE ENCUENTRA EN CALLE SOR JUANA INES DE LA CRUZ COLONIA VILLA CENTROAMERI
651	DIF180301305761	Ciudad de México	Tláhuac	-99.04351743	19.31021546	Camino a Tlaltenco	CALLE BELLAS ARTES INTERIOR SN COLONIA LA ESTACIÓN, 13319CAMINO A TLALTENCO, TLÁHUAC CIUDAD DE MÉXICOENTRECALLE ESTACIÓN PINO SUAREZ Y CALLE PANTEONES,SE ENCUENTRA EN LA CALLE BELLAS ARTES INTERIOR SN COLONIA LA ESTACIÓN CP. 13319 CAMINO A TLALT
652	DIF180301305778	Ciudad de México	Tláhuac	-99.03764079	19.31253412	Camino a Tlaltenco	CALLE CAMINO REAL A ZAPOTITLÁN COLONIA ZAPOTITLA, 13310CAMINO A TLALTENCO, TLÁHUAC CIUDAD DE MÉXICOENTRECALLE SALVADOR DÍAZ MIRÓN Y CALLE MANUEL M LÓPEZ, CALLE CECILIO ACOSTA SE ENCUENTRA EN CAMINO REAL A ZAPOTITLÁN SIN NÚMERO COLONIA ZAPOTITLA
653	DIF180301305787	Ciudad de México	Tláhuac	-99.04785464	19.31112926	Camino a Tlaltenco	CALLE SANTA CRUZ INTERIOR SN COLONIA LAS ARBOLEDAS, 13219CAMINO A TLALTENCO, TLÁHUAC CIUDAD DE MÉXICOENTRECALLE ALTA TENSIÓN Y CALLE GARAY, CERRADA NOGAL SE ENCUENTRA AVENIDA STA. CRUZ INTERIOR SN COLONIA LAS ARBOLEDAS CP. 13219 CAMINO A TLALTEN

No	FOLIO	ESTADO	MUNICIPIO	LONGITUD	LATITUD	LOCALIDAD	DIRECCION
654	DIF180301289140	Ciudad de México	Gustavo A. Madero	-99.15406357	19.50630612	Gustavo A. Madero	AVENIDA MARGARITA MAZA DE JUAREZ 150 BIS INTERIOR SN COLONIA PATERA VALLEJO, 00000GUSTAVO A. MADERO, GUSTAVO A. MADERO CIUDAD DE MÉXICOENTRE EJE VIAL LAZARO CARDENAS Y AVENIDA OTHON DE MENDIZABAL, CALZADA VALLEJO CERCA DEL DEPORTIVO MARGARITA MA
655	DIF180301289142	Ciudad de México	Gustavo A. Madero	-99.15408234	19.5063314	Gustavo A. Madero	AVENIDA MARGARITA MAZA DE JUAREZ 150 BIS INTERIOR SN COLONIA PATERA VALLEJO, 00000GUSTAVO A. MADERO, GUSTAVO A. MADERO CIUDAD DE MÉXICOENTRE EJE VIAL LAZARO CARDENAS Y AVENIDA OTHON DE MENDIZABAL, CALZADA VALLEJO CERCA DEL DEPORTIVO MARGARITA MA
656	DIF180301305820	Ciudad de México	Tláhuac	-99.05618558	19.29712298	Camino a Tlaltenco	CALLE ADALBERTO TEJEDA INTERIOR SN COLONIA LOS OLIVOS, 13210CAMINO A TLALTENCO, TLÁHUAC CIUDAD DE MÉXICOENTRECALLE GITANA Y CALLE CISNES,SE ENCUENTRA EN LA CALLE ADALBERTO TEJEDA INTERIOR SN COLONIA LOS OLIVOS CP. 13210 CAMINO A TLALTENCO TLÁHUA
657	DIF180301305829	Ciudad de México	Tláhuac	-99.05475328	19.29978611	Camino a Tlaltenco	CALLE THAIS 200 DOSCIENTOS INTERIOR SN COLONIA LA NOPALERA, 13220CAMINO A TLALTENCO, TLÁHUAC CIUDAD DE MÉXICOENTRECALLE GALEANA Y CALLE MUZIO CLEMENTI, CALLE TURANDOT SE ENCUENTRA EN CALLE THAIS INTERIOR SN COLONIA LA NOPALERA CP. 13220 CAMINO A
658	DIF180301305830	Ciudad de México	Tláhuac	-99.04068122	19.30427295	Mina Xaltepec	AVENIDA SAN RAFAEL ATLIXCO INTERIOR SN COLONIA AMPLIACIÓN ZAPOTITLA, 13315MINA XALTEPEC, TLÁHUAC CIUDAD DE MÉXICOENTRECALLE NARCISO MENDOZA Y CALLE JUAN DE DIOS PEZA,SE LOCALIZA EN LA AVENIDA SAN RAFAEL ATLIXCO SN COLONIA AMPLIACIÓN ZAPOTITLA
659	DIF180301289544	Ciudad de México	Tlalpan	-99.1823057	19.21227247	San Miguel Ajusco	COLONIA JARDINES DE SAN JUAN, 14700SAN MIGUEL AJUSCO, TLALPAN CIUDAD DE MÉXICOENTREAVENIDA TLALOC Y CALLE FERROCARRIL A CUERNAVACA, AVENIDA DE LAS ARBOLEDAS DENTRO DE LA COLONIA JARDINES DE SAN JUAN CERCA DEL CAMINO ANTIGUO A SANTA ANA
660	DIF180301289545	Ciudad de México	Tlalpan	-99.180063	19.21597318	Tlalpan	COLONIA LA VENTA, 14700TLALPAN, TLALPAN CIUDAD DE MÉXICOENTRE CALLE SAN FRANCISCO Y AVENIDA TLALOC, CALLE NEZAHUALPILI DENTRO DE LA COLONIA LA VENTA CERCA DE LA PRIVADA LOS PINOS
661	DIF180301289554	Ciudad de México	Milpa Alta	-99.00848131	19.19532222	San Francisco Tecoxpa	COLONIA SAN FRANCISCO TECOXPA, 12700SAN FRANCISCO TECOXPA, MILPA ALTA CIUDAD DE MÉXICOENTRE AVENIDA BELISARIO DOMINGUEZ Y AVENIDA NUEVO LEON, AVENIDA VICENTE GUERRERO DENTRO DEL PUEBLO DE SAN FRANCISCO TECOXPA CERCA DE LA CALLE MIGUEL HIDALGO
662	DIF180301305884	Ciudad de México	Tláhuac	-99.03679822	19.29718848	Tláhuac	CALLE AQUILIES SERDAN INTERIOR SN COLONIA SANTIAGO CENTRO, 13300TLÁHUAC, TLÁHUAC CIUDAD DE MÉXICOENTREAVENIDA TLAHUAC Y CALLE ALDAMA,SE LOCALIZA EN RICARDO FLORES MAGON SN COLONIA SANTIAGO NORTE
663	DIF180301305890	Ciudad de México	Tláhuac	-99.05324856	19.29011053	Camino a Tlaltenco	CALLE JACOBO DE LIEJA INTERIOR SN COLONIA AGRÍCOLA METROPOLITANA, 13280CAMINO A TLALTENCO, TLÁHUAC CIUDAD DE MÉXICOENTRECALLE CARMEN Y CALLE DON CARLO, AVENIDA LA TURBA SE ENCUENTRA EN LA CALLE JACOBO DE LIEJA INTERIOR SN COLONIA AGRÍCOLA METROP

No	FOLIO	ESTADO	MUNICIPIO	LONGITUD	LATITUD	LOCALIDAD	DIRECCION
664	DIF180301289473	Ciudad de México	Iztapalapa	-99.00913772	19.33810398	Iztapalapa	COLONIA LOMAS DE LA ESTANCIA, 09640IZTAPALAPA, IZTAPALAPA CIUDAD DE MÉXICOENTRECARRETERA MEXICO PUEBLA Y AVENIDA ERMITA IZTAPALAPA, AVENIDA DE LAS PALMAS DENTRO DE IZTAPALAPA CERCA DE LA AVENIDA ERMITA IZTAPALAPA
665	DIF180301289474	Ciudad de México	Iztapalapa	-99.00432	19.34343108	Iztapalapa	INTERIOR SN COLONIA MIGUEL DE LA MADRID HURTADO, 09698IZTAPALAPA, IZTAPALAPA CIUDAD DE MÉXICOENTREAVENIDA PAROTAS Y AVENIDA MEXICO, CALLE SOMBRERETE DENTRO DE LA COLONIA MIGUEL DE LA MADRID CERCA DE LA AVENIDA LAS TORRES
666	DIF180401403540	Ciudad de México	Gustavo A. Madero	-99.14212172	19.5604402	Gustavo A. Madero	CALLE COMETA COLONIA CUATEPEC BARRIO ALTO, 07100 GUSTAVO A. MADERO, GUSTAVO A. MADERO CIUDAD DE MÉXICO ENTRE CALLE TLACAELEL Y CALLE HACIENDA LAURELES, CALLE HACIENDA LA ESCALERA ATRAS DE LA ESCUELA PRIMARIA PROFESOR ERNESTO MORE
667	DIF180301400197	Ciudad de México	Miguel Hidalgo	-99.190754	19.407269	Miguel Hidalgo	MIGUEL HIDALGO
668	DIF180301305911	Ciudad de México	Tláhuac	-99.04001454	19.28331045	Tláhuac	CALLE GUILLERMO PRIETO INTERIOR SN COLONIA MIGUEL HIDALGO, 13200TLÁHUAC, TLÁHUAC CIUDAD DE MÉXICOENTREAVENIDA LA TURBA Y CALLE SABILA, CALLE LOBELA CALLE GUILLERMO PRIETO INTERIOR SN COLONIA MIGUEL HIDALGO CP. 13200TLÁHUAC CIUDAD DE MÉXICO
669	DIF180301289480	Ciudad de México	Iztapalapa	-99.00868432	19.3349558	Iztapalapa	COLONIA LOMAS DE LA ESTANCIA, 09640IZTAPALAPA, IZTAPALAPA CIUDAD DE MÉXICOENTREAVENIDA CAÑADA Y AVENIDA DE LAS PALMAS, AVENIDA DE LAS MINAS EN IZTAPALAPA CDMX CERCA DE LA PARROQUIA DE NUESTRA SEÑORA DE XALPA
670	DIF180301289482	Ciudad de México	Iztapalapa	-98.99680467	19.3471741	Iztapalapa	COLONIA SAN MIGUEL TEOTONGO SECCIÓN TORRES, 09630IZTAPALAPA, IZTAPALAPA CIUDAD DE MÉXICOENTRE CALZADA IGNACIO ZARAGOZA Y CALZADA CANAL DE CHALCO, AVENIDA RIO CHURBUSCO DENTRO DE LA COLONIA SAN MIGUEL TEOTONGO IZTAPALAPA CDMX
671	DIF180301289483	Ciudad de México	Iztapalapa	-98.99678838	19.34718084	Iztapalapa	COLONIA SAN MIGUEL TEOTONGO SECCIÓN TORRES, 09630IZTAPALAPA, IZTAPALAPA CIUDAD DE MÉXICOENTRE CALZADA IGNACIO ZARAGOZA Y CALZADA CANAL DE CHALCO, AVENIDA RIO CHURBUSCO DENTRO DE LA COLONIA SAN MIGUEL TEOTONGO IZTAPALAPA CDMX
672	DIF180301289487	Ciudad de México	Iztapalapa	-98.99872331	19.33492798	Iztapalapa	COLONIA MIRAVALLS, 09696IZTAPALAPA, IZTAPALAPA CIUDAD DE MÉXICOENTRECALLE REVOLUCIÓN Y ANDADOR HIDALGO, CALLE SAN PABLO ESTA COLONIA SE ENCUENTRA COMO PARTE DE LA COLONIA IXTLAHUACAN A LOS LIMITES DEL VOLCÁN DE GUADALUPE
673	DIF180301289488	Ciudad de México	Iztapalapa	-98.9978386	19.33571259	Iztapalapa	COLONIA MIRAVALLS, 09696IZTAPALAPA, IZTAPALAPA CIUDAD DE MÉXICOENTRECALLE REVOLUCIÓN Y ANDADOR HIDALGO, CALLE SAN PABLO ESTA COLONIA SE ENCUENTRA COMO PARTE DE LA COLONIA IXTLAHUACAN A LOS LIMITES DEL VOLCÁN DE GUADALUPE
674	DIF180301289489	Ciudad de México	Iztapalapa	-99.00765715	19.35268127	Iztapalapa	CALLE ROSA ROJA INTERIOR DOMICILIOCOLONIA SANTIAGO ACAHUALTEPEC 1RA. AMPLIACIÓN, 09608IZTAPALAPA, IZTAPALAPA CIUDAD DE MÉXICOENTRE CALLE ROSA MORADA Y CALLE SOR JUANA INES DE LA CRUZ, CALLE YACATECUTLI A UNAS CUADRAS DE AVENIDA LAS TORRES

No	FOLIO	ESTADO	MUNICIPIO	LONGITUD	LATITUD	LOCALIDAD	DIRECCION
675	DIF180301289493	Ciudad de México	Gustavo A. Madero	-99.12392055	19.54814181	Gustavo A. Madero	COLONIA VISTA HERMOSA, 07187GUSTAVO A. MADERO, GUSTAVO A. MADERO CIUDAD DE MÉXICOENTRE BRECHA CERRO DEL CHIQUIHUITO Y CALLE LAS CAÑADAS, CARRETERA NAUCALPAN ECATEPEC COLONIA EN GUSTAVO A. MADERO LIMITROFE CON EL ESTADO DE MÉXICO.
676	DIF180301289496	Ciudad de México	Gustavo A. Madero	-99.12706986	19.56670731	Gustavo A. Madero	COLONIA FORESTAL II, 07144GUSTAVO A. MADERO, GUSTAVO A. MADERO CIUDAD DE MÉXICOENTRE CALLE MONTES ESCANDINAVOS Y AVENIDA CAMINO A LAS ÁGUILAS, CALLE CAMPOS ELISEOS COLONIA EN GUSTAVO A MADERO A UN COSTADO DE LA PARROQUIA DE SAN PEDRO APOSTOL.
677	DIF180301289498	Ciudad de México	Gustavo A. Madero	-99.1268231	19.56631557	Gustavo A. Madero	INTERIOR SN COLONIA FORESTAL I, 07140GUSTAVO A. MADERO, GUSTAVO A. MADERO CIUDAD DE MÉXICOENTRECALLE JUVENTINO ROSAS Y CALLE MIMI DERBA, CALLE LUCHA REYES EN GUSTAVO. A. MADERO CERCA DE LA CALLE JORGE NEGRETE
678	DIF180301289499	Ciudad de México	Gustavo A. Madero	-99.12653744	19.54989921	Gustavo A. Madero	INTERIOR SN COLONIA 6 DE JUNIO, 07183GUSTAVO A. MADERO, GUSTAVO A. MADERO CIUDAD DE MÉXICOENTRECALLE SILENE Y CALLE CASILDA, CALLE BENITO QUEZADA EN GUSTAVO A. MADERO CERCA DE LA AVENIDA BRECHA
679	DIF180301289504	Ciudad de México	Tlalpan	-99.14595832	19.19025893	San Miguel Topilejo	COLONIA SAN MIGUEL TOPILEJO, 14500SAN MIGUEL TOPILEJO, TLALPAN CIUDAD DE MÉXICOENTRE CAMINO ANTIGUO A CUERNAVACA Y CALLE SANTA CRUZ, CALLE VIDAL MARQUEZ PUEBLO A UN COSTADO DEL DEPORTIVO SAN MIGUEL TOPILEJO
680	DIF180301289505	Ciudad de México	Gustavo A. Madero	-99.13058069	19.57669745	Gustavo A. Madero	COLONIA AMPLIACIÓN MALACATES, 07119GUSTAVO A. MADERO, GUSTAVO A. MADERO CIUDAD DE MÉXICOENTRE AVENIDA TOKIO Y CALLE LA CANADA, CAMINO A LAS ÁGUILAS CERCA DEL DEPORTIVO VINGUINEROS
681	DIF180301289506	Ciudad de México	Tlalpan	-99.19940261	19.21316178	San Miguel Ajusco	COLONIA SANTO TOMAS AJUSCO, 14710SAN MIGUEL AJUSCO, TLALPAN CIUDAD DE MÉXICOENTRE AVENIDA ACUEDUCTOY CARRETERA FEDERAL A CUERNAVACA, CIRCUITO AJUSCO CERCA DE RANCHO LA DIVINA PROVIDENCIA
682	DIF180301289507	Ciudad de México	Tlalpan	-99.14588054	19.19013987	San Miguel Topilejo	COLONIA SAN MIGUEL TOPILEJO, 14500SAN MIGUEL TOPILEJO, TLALPAN CIUDAD DE MÉXICOENTRE CAMINO ANTIGUO A CUERNAVACA Y CALLE SANTA CRUZ, CALLE VIDAL MARQUEZ PUEBLO A UN COSTADO DEL DEPORTIVO SAN MIGUEL TOPILEJO
683	DIF180301289510	Ciudad de México	Gustavo A. Madero	-99.13267759	19.57692061	Gustavo A. Madero	COLONIA MALACATES, 07119GUSTAVO A. MADERO, GUSTAVO A. MADERO CIUDAD DE MÉXICOENTRE CALLE ATLACOMULCO Y CALLE BARRANCA CHICA, CALLE AQUILES SERDÁN COLINDA CON EL ESTADO DE MÉXICO
684	DIF180301289511	Ciudad de México	Tlalpan	-99.14599856	19.19110248	San Miguel Topilejo	COLONIA SAN MIGUEL TOPILEJO, 14500SAN MIGUEL TOPILEJO, TLALPAN CIUDAD DE MÉXICOENTRE CARRETERA A TOPILEJO Y CARRETERA FEDERAL A CUERNAVACA, CARRETERA CUERNAVACA CIUDAD DE MEXICO PUEBLO A UN COSTADO DEL POBLADO DE SAN FRANCISCO TLALNEPANTLA



No	FOLIO	ESTADO	MUNICIPIO	LONGITUD	LATITUD	LOCALIDAD	DIRECCION
685	DIF180301289515	Ciudad de México	Tlalpan	-99.18058237	19.13056949	Parres (El Guarda)	COLONIA PARRES EL GUARDA, 14900PARRES (EL GUARDA), TLALPAN CIUDAD DE MÉXICOENTRE CARRETERA FEDERAL A CUERNAVACA Y CARRETERA CUERNAVACA CIUDAD DE MEXICO, CARRETERA A TRES MARIAS PUEBLO COLINDANTE CON SAN MIGUEL TOPILEJO
686	DIF180301289516	Ciudad de México	Gustavo A. Madero	-99.12910536	19.57133917	Gustavo A. Madero	COLONIA LA LENGÜETA, 07144GUSTAVO A. MADERO, GUSTAVO A. MADERO CIUDAD DE MÉXICOENTRE CAMINO A LAS AGUILAS Y CALLE AQUILES SERDÁN, CALLE MIMI DERBA CERCA DE UNA ZONA DE CONSERVACIÓN ECOLÓGICA
687	DIF180301289517	Ciudad de México	Tlalpan	-99.23017782	19.27128585	Tlalpan	INTERIOR SN COLONIA 2 DE OCTUBRE, 14739TLALPAN, TLALPAN CIUDAD DE MÉXICOENTRECALLE 35 Y AVENIDA FERROCARRIL DE CUERNAVACA, CALLE CHICOASEN CERCA DEL PARQUE DOS DE OCTUBRE
688	DIF180301289521	Ciudad de México	Tlalpan	-99.15056796	19.19570863	San Miguel Topilejo	COLONIA SAN MIGUEL TOPILEJO, 14500SAN MIGUEL TOPILEJO, TLALPAN CIUDAD DE MÉXICOENTRE AVENIDA CRUZ BLANCA Y CARRETERA FEDERAL A CUERNAVACA, CARRETERA CUERNAVA CIUDAD DE MEXICO CERCA DEL DEPORTIVO SAN MIGUEL TOPILEJO
689	DIF180301289522	Ciudad de México	Tlalpan	-99.15044458	19.19594168	San Miguel Topilejo	COLONIA SAN MIGUEL TOPILEJO, 14500SAN MIGUEL TOPILEJO, TLALPAN CIUDAD DE MÉXICOENTRE AVENIDA CRUZ BLANCA Y CARRETERA FEDERAL A CUERNAVACA, CARRETERA CUERNAVA CIUDAD DE MEXICO CERCA DEL DEPORTIVO SAN MIGUEL TOPILEJO
690	DIF180301289523	Ciudad de México	Gustavo A. Madero	-99.14358073	19.56073449	Gustavo A. Madero	COLONIA TLACAÉLEL, 07164GUSTAVO A. MADERO, GUSTAVO A. MADERO CIUDAD DE MÉXICOENTRE CALLE RIO SAN JAVIER Y CALLE LÁZARO CÁRDENAS, CALLE COMETA CERCA DEL INSTITUTO DE EDUCACIÓN MEDIA SUPERIOR GUSTAVO A. MADERO BELISARIO DOMÍNGUEZ
691	DIF180301289525	Ciudad de México	Gustavo A. Madero	-99.14391265	19.56059675	Gustavo A. Madero	COLONIA TLACAÉLEL, 07164GUSTAVO A. MADERO, GUSTAVO A. MADERO CIUDAD DE MÉXICOENTRE AVENIDA CITLALMINA Y CALLE COMETA, CALLE DIAMANTE DENTRO DE LA COLONIA TLACAELEL CERCA RIO SAN JAVIER
692	DIF180301289530	Ciudad de México	Gustavo A. Madero	-99.12433093	19.54623851	Gustavo A. Madero	COLONIA VISTA HERMOSA, 07188GUSTAVO A. MADERO, GUSTAVO A. MADERO CIUDAD DE MÉXICOENTRE BRECHA CERRO DEL CHIQUIHUIE Y CALLE LAS CAÑADAS, CALLE PLAN SAGITARIO DENTRO DE LA COLONIA VISTA HERMOSA CERCA DE LA BRECHA CERRO DEL CHIQUIHUIE
693	DIF180301289531	Ciudad de México	Milpa Alta	-99.06796505	19.20550318	San Bartolomé Xicomulco	COLONIA SAN BARTOLOMÉ XICOMULCO, 12250SAN BARTOLOMÉ XICOMULCO, MILPA ALTA CIUDAD DE MÉXICOENTRE CARRETERA SAN BARTOLOME XICOMULCO Y AVENIDA 5 DE MAYO ORIENTE, CARRETERA XOCHIMILCO OAXTEPEC CERCA DEL MERCADO SAN BARTOLOME XICOMULCO
694	DIF180301289535	Ciudad de México	Tlalpan	-99.17801849	19.21511618	San Miguel Ajusco	COLONIA AMPLIACIÓN LA VENTA, 14700SAN MIGUEL AJUSCO, TLALPAN CIUDAD DE MÉXICOENTRE CALLE SANTA ANA Y CALLE SAN FRANCISCO, CAMINO ANTIGUO A SANTA ANA CERCA DEL CENTRO COMUNITARIO SAN JUAN BAUTISTA
695	DIF180301289539	Ciudad de México	Tlalpan	-99.16401865	19.23326904	Tlalpan	INTERIOR SN COLONIA SAN MIGUEL XICALCO, 14490TLALPAN, TLALPAN CIUDAD DE MÉXICOENTRE CARRETERA FEDERAL A CUERNAVACA Y CALLE AXOXOTLE, CALLE EMILIANO ZAPATA CERCA DE LA ESCUELA PRIMARIA CRISTOBAL COLON

No	FOLIO	ESTADO	MUNICIPIO	LONGITUD	LATITUD	LOCALIDAD	DIRECCION
696	DIF180301289541	Ciudad de México	Tlalpan	-99.18199456	19.21219142	San Miguel Ajusco	COLONIA JARDINES DE SAN JUAN, 14700SAN MIGUEL AJUSCO, TLALPAN CIUDAD DE MÉXICOENTRE AVENIDA TLALOC Y CALLE FERROCARRIL A CUERNAVACA, AVENIDA DE LAS ARBOLEDAS DENTRO DE LA COLONIA JARDINES DE SAN JUAN CERCA DEL CAMINO ANTIGUO A SANTA ANA
697	DIF180301289547	Ciudad de México	Tlalpan	-99.18566919	19.2114417	San Miguel Ajusco	COLONIA LA ESTACIÓN SAN MIGUEL AJUSCO, 14700SAN MIGUEL AJUSCO, TLALPAN CIUDAD DE MÉXICOENTRE CALLE FRANCISCO PEÑÚÑURI Y CALLE TORMENTA, CALLE LIRIO CERCA DE LA CICLOPISTA FERROCARRIL DE CUERNAVACA
698	DIF180301289550	Ciudad de México	Milpa Alta	-98.99439139	19.18895337	San Francisco Tecoxpa	INTERIOR SN PUEBLO SAN JUAN TEPENAHUAC, 12800SAN FRANCISCO TECOXP, MILPA ALTA CIUDAD DE MÉXICOENTRE CALLE CEDROS SUR Y CALLE VICENTE GUERRERO, CALLE IGNACIO ZARAGOZA CERCA DEL PANTEON SAN JUAN TEPENAHUAC
699	DIF180301289551	Ciudad de México	Milpa Alta	-99.07167396	19.18633112	San Pablo Oztotepec	INTERIOR SN PUEBLO SAN PABLO OZTOTEPEC, 12800SAN PABLO OZTOTEPEC, MILPA ALTA CIUDAD DE MÉXICOENTRE CALLE PROGRESO Y CALLE CORRALISPA, CAMINO VIEJO A SAN BARTOLO CERCA DEL CENTRO DE SALUD URBANO AREA SAN PABLO OZTOTEPEC
700	DIF180301289557	Ciudad de México	Milpa Alta	-99.00813799	19.19536275	San Francisco Tecoxpa	COLONIA SAN FRANCISCO TECOXP, 12700SAN FRANCISCO TECOXP, MILPA ALTA CIUDAD DE MÉXICOENTRE AVENIDA BELISARIO DOMINGUEZ Y AVENIDA NUEVO LEON, AVENIDA VICENTE GUERRERO DENTRO DEL PUEBLO DE SAN FRANCISCO TECOXP CERCA DE LA CALLE MIGUEL HIDALGO
701	DIF180301289561	Ciudad de México	Milpa Alta	-99.03324282	19.17344798	San Lorenzo Tlacoayucan	PUEBLO SAN LORENZO TLACOYUCAN, 12500SAN LORENZO TLACOYUCAN, MILPA ALTA CIUDAD DE MÉXICOENTRE CALLE LAS CRUCES Y CALLE INSURGENTES, CAMINO A SAN MARCOS CENTRO DE SALUD SAN LORENZO TLACOYUCAN
702	DIF180301289562	Ciudad de México	Milpa Alta	-99.00254998	19.19201542	San Francisco Tecoxpa	INTERIOR SN PUEBLO SAN JERÓNIMO MIACATLÁN, 12600SAN FRANCISCO TECOXP, MILPA ALTA CIUDAD DE MÉXICOENTRE CALLE SOL Y AVENIDA PROLONGACION GUANAJUATO, CALLE CEDROS SUR CERCA DE LA ESCUELA SECUNDARIA DIURNA NOCHALCO
703	DIF180301289564	Ciudad de México	Tlalpan	-99.23613408	19.27283661	Tlalpan	COLONIA LOLOIQUE, 14700TLALPAN, TLALPAN CIUDAD DE MÉXICOENTRE ANDADOR CASCADA Y CALLE ENCINOS, CALLE BOSQUES CERCA DE LA SECUNDARIA TÉCNICA 112
704	DIF180301289579	Ciudad de México	Milpa Alta	-99.08832315	19.19288525	San Salvador Cuauhtenco	PUEBLO SAN SALVADOR CUAUHTENCO, 12300SAN SALVADOR CUAUHTENCO, MILPA ALTA CIUDAD DE MÉXICOENTRE AVENIDA SAN ISIDRO Y AVENIDA MORELOS PONIENTE, AVENIDA FABIAN FLORES ORIENTE CERCA DEL PUEBLO DE SANTA CECILIA TEPETLAPA
705	DIF180301289580	Ciudad de México	Milpa Alta	-99.08677015	19.19501812	San Salvador Cuauhtenco	PUEBLO SAN SALVADOR CUAUHTENCO, 12300SAN SALVADOR CUAUHTENCO, MILPA ALTA CIUDAD DE MÉXICOENTRE AVENIDA SAN ISIDRO Y AVENIDA MORELOS PONIENTE, AVENIDA FABIAN FLORES ORIENTE CERCA DEL PUEBLO DE SANTA CECILIA TEPETLAPA
706	DIF180301289581	Ciudad de México	Milpa Alta	-99.01042495	19.19888514	San Francisco Tecoxpa	CALLE ORIZABA 1INTERIOR SN BARRIO SAN AGUSTIN OHTENCO, 12080SAN FRANCISCO TECOXP, MILPA ALTA CIUDAD DE MÉXICOENTRE AVENIDA NUEVO LEON Y AVENIDA JUAREZ, CALLE OTHENCO CERCA DEL HOSPITAL GENERAL MILPA ALTA

No	FOLIO	ESTADO	MUNICIPIO	LONGITUD	LATITUD	LOCALIDAD	DIRECCION
707	DIF180301289467	Ciudad de México	Iztapalapa	-99.0074938	19.3557203	Iztapalapa	CALLE MONERA SN INTERIOR SN COLONIA LOMAS DE ZARAGOZA, 09620IZTAPALAPA, IZTAPALAPA CIUDAD DE MÉXICOENTRE CALZADA ERMITA IZTAPALAPA Y CALLE 5 DE FEBRERO, CALLE 2A CERRADA 5 DE MAYO CERCA DE LA PENITENCIARÍA DE SANTA MARTHA ACATITLA
708	DIF180301390294	Ciudad de México	Cuauhtémoc	-99.151884	19.441647	Cuauhtémoc	Seminario 10, colonia centro
709	DIF180301289484	Ciudad de México	Iztapalapa	-98.99864904	19.34473516	Iztapalapa	COLONIA MIGUEL DE LA MADRID HURTADO, 09698IZTAPALAPA, IZTAPALAPA CIUDAD DE MÉXICOENTREAVENIDA DE LAS TORRES Y CALLE CANUTILLO, AVENIDA MEXICO DENTRO DE LA COLONIA MIGUEL DE LA MADRID CERCA DE LA AVENIDA DE LAS TORRES
710	DIF180301289485	Ciudad de México	Iztapalapa	-99.00245581	19.33604997	Iztapalapa	COLONIA SAN PABLO, 09648IZTAPALAPA, IZTAPALAPA CIUDAD DE MÉXICOENTRE AVENIDA TLAHUAC Y AVENIDA RIO CHURUBUSCO, CALZADA IGNACIO ZARAGOZA DENTRO DE LA COLONIA SAN PABLO IZTAPALAPA CDMX
711	DIF180301289486	Ciudad de México	Iztapalapa	-98.99596505	19.34449888	Iztapalapa	COLONIA IZTLAHUACÁN, 09690IZTAPALAPA, IZTAPALAPA CIUDAD DE MÉXICOENTREAVENIDA DE LAS TORRES Y AVENIDA REVOLUCION, CALLE ANDADOR HIDALGO DENTRO DE LA COLONIA IZTLAHUACAN CERCA DE LA AVENIDA REVOLUCION
712	DIF180301289490	Ciudad de México	Iztapalapa	-98.99221514	19.34446393	Iztapalapa	INTERIOR SN COLONIA SAN MIGUEL TEOTONGO, 00000IZTAPALAPA, IZTAPALAPA CIUDAD DE MÉXICOENTREAVENIDA REVOLUCION Y CALLE ZENZONTLE, CALLE PIPILA DENTRO DE LA COLONIA SAN MIGUEL TEOTONGO CERCA DE LA AVENIDA DE LAS TORRES
713	DIF180301289492	Ciudad de México	Gustavo A. Madero	-99.12668859	19.54561418	Gustavo A. Madero	COLONIA TLALPEXCO, 07188GUSTAVO A. MADERO, GUSTAVO A. MADERO CIUDAD DE MÉXICOENTREBRECHA CERRO DEL CHIQUIHUIE Y AVENIDA CAMINO A LAS TORRES DE DIFUSION, AVENIDA DE LA BRECHA COLONIA DENTRO DE GUSTAVO A MADERO MUY PROXIMA AL CERRO DEL CHIQUIHUIT
714	DIF180301289494	Ciudad de México	Gustavo A. Madero	-99.12587604	19.54918184	Gustavo A. Madero	COLONIA 6 DE JUNIO, 07183GUSTAVO A. MADERO, GUSTAVO A. MADERO CIUDAD DE MÉXICOENTRE CARRETERA NAUCALPAN ECATEPEC Y AVENIDA GUADALUPE VICTORIA, CALLEJON CERRO DEL CHIQUIHUIE CERCA DEL CECATI 156
715	DIF180301289495	Ciudad de México	Gustavo A. Madero	-99.12702158	19.56640656	Gustavo A. Madero	COLONIA FORESTAL II, 07144GUSTAVO A. MADERO, GUSTAVO A. MADERO CIUDAD DE MÉXICOENTRE CALLE MONTES ESCANDINAVOS Y AVENIDA CAMINO A LAS ÁGUILAS, CALLE CAMPOS ELISEOS COLONIA EN GUSTAVO A MADERO A UN COSTADO DE LA PARROQUIA DE SAN PEDRO APOSTOL.
716	DIF180301289497	Ciudad de México	Gustavo A. Madero	-99.12682806	19.54592761	Gustavo A. Madero	INTERIOR SN COLONIA LA LENGUETA, 07119GUSTAVO A. MADERO, GUSTAVO A. MADERO CIUDAD DE MÉXICOENTRECAMINO A LAS AGUILAS Y CALLE AQUILES CERDAN, CALLE JUVENTINO ROSAS DENTRO DE LA COLONIA LA LENGUETA CERCA DEL CAMINO A LAS AGUILAS
717	DIF180301289500	Ciudad de México	Tlalpan	-99.18051824	19.23619528	Tlalpan	COLONIA LA MAGDALENA PETLACALCO, 14480TLALPAN, TLALPAN CIUDAD DE MÉXICOENTRE AVENIDA MEXICO AJUSCO Y CARRETERA FEDERAL A CUERNAVACA, CAMINO ANTIGUO CAMINO A DILIGENCIAS CERCA DE LA IGLESIA SANTA MARIA MAGDALENA

No	FOLIO	ESTADO	MUNICIPIO	LONGITUD	LATITUD	LOCALIDAD	DIRECCION
718	DIF180301289501	Ciudad de México	Tlalpan	-99.17902918	19.19634684	Cuanejaque	COLONIA SAN MIGUEL TOPILEJO, 14500CUANEJAQUE, TLALPAN CIUDAD DE MÉXICO ENTRE CARRETERA FEDERAL A CUERNAVACA Y CARRETERA A TOPILEJO, PROLONGACION 16 DE SEPTIEMBRE PUEBLO A UN COSTADO DEL CENTRO RECREATIVO RANCHO MAGICO.
719	DIF180301289502	Ciudad de México	Tlalpan	-99.18054507	19.23620541	Tlalpan	COLONIA LA MAGDALENA PETLACALCO, 14480TLALPAN, TLALPAN CIUDAD DE MÉXICO ENTRE AVENIDA MEXICO AJUSCO Y CARRETERA FEDERAL A CUERNAVACA, CAMINO ANTIGUO CAMINO A DILIGENCIAS CERCA DE LA IGLESIA SANTA MARIA MAGDALENA
720	DIF180301289503	Ciudad de México	Tlalpan	-99.17904527	19.19634431	Cuanejaque	COLONIA SAN MIGUEL TOPILEJO, 14500CUANEJAQUE, TLALPAN CIUDAD DE MÉXICO ENTRE CARRETERA FEDERAL A CUERNAVACA Y CARRETERA A TOPILEJO, PROLONGACION 16 DE SEPTIEMBRE PUEBLO A UN COSTADO DEL CENTRO RECREATIVO RANCHO MAGICO.
721	DIF180301289508	Ciudad de México	Gustavo A. Madero	-99.13005288	19.57788063	Gustavo A. Madero	INTERIOR SN COLONIA AMPLIACIÓN MALACATES, 07119GUSTAVO A. MADERO, GUSTAVO A. MADERO CIUDAD DE MÉXICO ENTRE AVENIDA TOKIO Y CALLE LA CANADA, CAMINO A LAS AGUILAS CERCA DEL DEPORTIVO VINGUINEROS
722	DIF180301289509	Ciudad de México	Tlalpan	-99.19952063	19.21327323	San Miguel Ajusco	COLONIA SANTO TOMAS AJUSCO, 14710SAN MIGUEL AJUSCO, TLALPAN CIUDAD DE MÉXICO ENTRE AVENIDA ACUEDUCTO Y CARRETERA FEDERAL A CUERNAVACA, CIRCUITO AJUSCO CERCA DE RANCHO LA DIVINA PROVIDENCIA
723	DIF180301289512	Ciudad de México	Tlalpan	-99.14585736	19.19013399	San Miguel Topilejo	COLONIA SAN MIGUEL TOPILEJO, 14500SAN MIGUEL TOPILEJO, TLALPAN CIUDAD DE MÉXICO ENTRE CARRETERA A TOPILEJO Y CARRETERA FEDERAL A CUERNAVACA, CARRETERA CUERNAVACA CIUDAD DE MEXICO PUEBLO A UN COSTADO DEL POBLADO DE SAN FRANCISCO TLALNEPANTLA
724	DIF180301289513	Ciudad de México	Gustavo A. Madero	-99.13330589	19.57608033	Gustavo A. Madero	INTERIOR SN COLONIA MALACATES, 07119GUSTAVO A. MADERO, GUSTAVO A. MADERO CIUDAD DE MÉXICO ENTRE CALLE ATLACOMULCO Y CALLE BARRANCA CHICA, CALLE AQUILES SERDAN COLINDA CON EL ESTADO DE MEXICO
725	DIF180301289514	Ciudad de México	Iztapalapa	-98.99829321	19.34225153	Iztapalapa	COLONIA IZTLAHUACÁN, 09690IZTAPALAPA, IZTAPALAPA CIUDAD DE MÉXICO ENTRE AVENIDA DE LAS TORRES Y AVENIDA REVOLUCION, CALLE ANDADOR HIDALGO DENTRO DE LA COLONIA IZTLAHUACÁN CERCA DE LA AVENIDA REVOLUCION
726	DIF180301289518	Ciudad de México	Tlalpan	-99.18099654	19.13080471	Parres (El Guarda)	COLONIA PARRES EL GUARDA, 14900PARRES (EL GUARDA), TLALPAN CIUDAD DE MÉXICO ENTRE CARRETERA FEDERAL A CUERNAVACA Y CARRETERA CUERNAVACA CIUDAD DE MEXICO, CARRETERA A TRES MARIAS PUEBLO COLINDANTE CON SAN MIGUEL TOPILEJO
727	DIF180301289519	Ciudad de México	Tlalpan	-99.23072115	19.27475501	Tlalpan	COLONIA 2 DE OCTUBRE, 14739TLALPAN, TLALPAN CIUDAD DE MÉXICO ENTRE AVENIDA FERROCARRIL CUERNAVACA Y CARRETERA PICACHO AJUSCO, CALLE 35 CERCA DEL PARQUE 2 DE OCTUBRE
728	DIF180301289520	Ciudad de México	Tlalpan	-99.23072651	19.27475501	Tlalpan	COLONIA 2 DE OCTUBRE, 14739TLALPAN, TLALPAN CIUDAD DE MÉXICO ENTRE AVENIDA FERROCARRIL CUERNAVACA Y CARRETERA PICACHO AJUSCO, CALLE 35 CERCA DEL PARQUE 2 DE OCTUBRE

No	FOLIO	ESTADO	MUNICIPIO	LONGITUD	LATITUD	LOCALIDAD	DIRECCION
729	DIF180301289524	Ciudad de México	Milpa Alta	-99.02202678	19.19470321	Villa Milpa Alta	COLONIA VILLA MILPA ALTA CENTRO, 12000VILLA MILPA ALTA, MILPA ALTA CIUDAD DE MÉXICOENTRE CARRETERA FEDERAL 113 Y AVENIDA NUEVO LEON, PROLONGACION JALISCO PUEBLO A UN COSTADO DEL POBLADO DE SAN AGUSTIN
730	DIF180301289526	Ciudad de México	Milpa Alta	-99.02161104	19.19005238	Villa Milpa Alta	COLONIA VILLA MILPA ALTA CENTRO, 12000VILLA MILPA ALTA, MILPA ALTA CIUDAD DE MÉXICOENTRE CARRETERA FEDERAL 113 Y AVENIDA NUEVO LEON, PROLONGACION JALISCO PUEBLO A UN COSTADO DEL POBLADO DE SAN AGUSTIN
731	DIF180301289527	Ciudad de México	Gustavo A. Madero	-99.12678515	19.5458265	Gustavo A. Madero	COLONIA TLALPEXCO, 07188GUSTAVO A. MADERO, GUSTAVO A. MADERO CIUDAD DE MÉXICOENTRE BRECHA CERRO DEL CHIQUIHUIE Y AVENIDA LA BRECHA, CALLE ENCINOS DENTRO DE LA COLONIA TLALPEXCO CERCA DE LA BRECHA CERRO DEL CHIQUIHUIE
732	DIF180301287501	Ciudad de México	Gustavo A. Madero	-99.14202974	19.56043752	Gustavo A. Madero	CALLE COMETA INTERIOR SN COLONIA CUAUTEPEC BARRIO ALTO, 07100GUSTAVO A. MADERO, GUSTAVO A. MADERO CIUDAD DE MÉXICOENTRE CALLE TLACAELEL Y CALLE HACIENDA LAURELES, CALLE HACIENDA LA ESCALERA ATRAS DE LA ESCUELA PRIMARIA PROFESOR ERNESTO MORENO BE
733	DIF180301287460	Ciudad de México	Álvaro Obregón	-99.24768214	19.32881071	Álvaro Obregón	CALLE FELIPE ANGELES INTERIOR SN COLONIA TORRES DE POTRERO, 01840ÁLVARO OBREGÓN, ÁLVARO OBREGÓN CIUDAD DE MÉXICOENTRE CALLE FRANCISCO GONZALEZ BOCANEGRA Y AVENIDA JOSE MARIA MORELOS, CALLE CLAVELINAS A UN COSTADO DE LA ESCUELA PRIMARIA ESTADO DE
734	DIF180301287490	Ciudad de México	Iztacalco	-99.13147442	19.39955335	Iztacalco	CALLE SUR 65-A INTERIOR SN COLONIA VIADUCTO PIEDAD, 08200IZTACALCO, IZTACALCO CIUDAD DE MÉXICOENTRE CALLE CORUÑA Y CALLE SANTA ANITA, AVENIDA ANDRES MOLINA ENRIQUEZ A UN COSTADO DE LA TESORERIA VIADUCTO PIEDAD
735	DIF180301289528	Ciudad de México	Milpa Alta	-99.06799188	19.20549304	San Bartolomé Xicomulco	COLONIA SAN BARTOLOMÉ XICOMULCO, 12250SAN BARTOLOMÉ XICOMULCO, MILPA ALTA CIUDAD DE MÉXICOENTRE CARRETERA SAN BARTOLOME XICOMULCO Y AVENIDA 5 DE MAYO ORIENTE, CARRETERA XOCHIMILCO OAXTEPEC CERCA DEL MERCADO SAN BARTOLOME XICOMULCO
736	DIF180301289534	Ciudad de México	Tlalpan	-99.15171611	19.19843242	San Miguel Topilejo	CERRADA ROCIO 6INTERIOR SN COLONIA SAN MIGUEL TOPILEJO, 14500SAN MIGUEL TOPILEJO, TLALPAN CIUDAD DE MÉXICOENTRE CARRETERA MEXICO CUERNAVACA Y AVENIDA CRUZ BLANCA, CARRETERA FEDERAL MEXICO CUERNAVACA CERCA DEL CENTRO DE SALUD TOPILEJO
737	DIF180301289536	Ciudad de México	Tlalpan	-99.22959042	19.26980214	Tlalpan	INTERIOR SN COLONIA 2 DE OCTUBRE, 14739TLALPAN, TLALPAN CIUDAD DE MÉXICOENTRE CALLE 35 Y AVENIDA FERROCARRIL DE CUERNAVACA, CALLE CHICOASEN CERCA DEL PARQUE 2 DE OCTUBRE
738	DIF180301289537	Ciudad de México	Tlalpan	-99.17770017	19.21507076	San Miguel Ajusco	COLONIA AMPLIACIÓN LA VENTA, 14700SAN MIGUEL AJUSCO, TLALPAN CIUDAD DE MÉXICOENTRE CALLE SANTA ANA Y CALLE SAN FRANCISCO, CAMINO ANTIGUO A SANTA ANA CERCA DEL CENTRO COMUNITARIO SAN JUAN BAUTISTA

No	FOLIO	ESTADO	MUNICIPIO	LONGITUD	LATITUD	LOCALIDAD	DIRECCION
739	DIF180301289538	Ciudad de México	Tlalpan	-99.15117967	19.19857427	San Miguel Topilejo	CERRADA ROCIO 6INTERIOR SN COLONIA SAN MIGUEL TOPILEJO, 14500SAN MIGUEL TOPILEJO, TLALPAN CIUDAD DE MÉXICOENTRECARRETERA MEXICO CUERNAVACA Y CARRETERA FEDERAL MEXICO CUERNAVACA, AVENIDA CRUZ BLANCA CERCA DEL CENTRO DE SALUD TOPILEJO
740	DIF180301289540	Ciudad de México	Tlalpan	-99.17875562	19.21191741	San Miguel Ajusco	COLONIA VENTA LA JOYA, 14700SAN MIGUEL AJUSCO, TLALPAN CIUDAD DE MÉXICOENTRE CERRADA ARCOS Y CALLE DIAMANTE, AVENIDA DE LAS ARBOLEDAS LIMITA CON AVENIDA TLÁLOC EN LA COLONIA LA VENTA
741	DIF180301289542	Ciudad de México	Tlalpan	-99.17839218	19.21169199	San Miguel Ajusco	COLONIA VENTA LA JOYA, 14700SAN MIGUEL AJUSCO, TLALPAN CIUDAD DE MÉXICOENTRE CERRADA ARCOS Y CALLE DIAMANTE, AVENIDA DE LAS ARBOLEDAS CERCA DE LA CALLE TLÁLOC EN LA COLONIA LA VENTA
742	DIF180301289546	Ciudad de México	Tlalpan	-99.17981146	19.21583929	Tlalpan	COLONIA LA VENTA, 14700TLALPAN, TLALPAN CIUDAD DE MÉXICOENTRE CALLE SAN FRANCISCO Y AVENIDA TLALOC, CALLE NEZAHUALPILI DENTRO DE LA COLONIA LA VENTA CERCA DE LA PRIVADA LOS PINOS
743	DIF180301289548	Ciudad de México	Tlalpan	-99.1785558	19.20994939	San Miguel Ajusco	COLONIA LA MAGUEYERA, 14700SAN MIGUEL AJUSCO, TLALPAN CIUDAD DE MÉXICOENTRE AVENIDA DE LAS ARBOLEDAS Y CALLE VOLCAN, CALLE ORQUIDEAS DENTRO DE LA COLONIA LA MAGUEYERA CERCA DE LA CALLE ESMERALDA
744	DIF180301289552	Ciudad de México	Milpa Alta	-98.99250951	19.17094262	Santa Ana Tlacotenco	COLONIA SANTA ANA TLALTENCO, 12700SANTA ANA TLACOTENCO, MILPA ALTA CIUDAD DE MÉXICOENTRE CARRETERA XOCHIMILCO OAXTEPEC Y CARRETERA SANTA ANA TLALTENCO, AVENIDA SAN JUAN TEPENAHUAC DENTRO DEL PUEBLO DE SANTA ANA TLACOTENCO CERCA DE LA PROLONGACION
745	DIF180301289555	Ciudad de México	Milpa Alta	-98.99466229	19.18950053	San Francisco Tecoxpa	INTERIOR SN PUEBLO SAN JUAN TEPENAHUAC, 12800SAN FRANCISCO TECOXP, MILPA ALTA CIUDAD DE MÉXICOENTRE CALLE CEDROS SUR Y CALLE VICENTE GUERRERO, CALLE IGNACIO ZARAGOZA CERCA DEL PANTEON SAN JUAN TEPENAHUAC
746	DIF180301289556	Ciudad de México	Milpa Alta	-98.99355021	19.1694428	Santa Ana Tlacotenco	COLONIA SANTA ANA TLALTENCO, 12920SANTA ANA TLACOTENCO, MILPA ALTA CIUDAD DE MÉXICOENTRE CARRETERA XOCHIMILCO OAXTEPEC Y CARRETERA SANTA ANA TLALTENCO, AVENIDA SAN JUAN TEPENAHUAC DENTRO DEL PUEBLO DE SANTA ANA TLACOTENCO CERCA DE LA PROLONGACION
747	DIF180301289558	Ciudad de México	Milpa Alta	-99.07181	19.1862791	San Pablo Oztotepec	INTERIOR SN COLONIA SAN PABLO OZTOTEPEC, 12400SAN PABLO OZTOTEPEC, MILPA ALTA CIUDAD DE MÉXICOENTRE CALLE PROGRESO Y CALLE CORRALISPA, CAMINO VIEJO A SAN BARTOLO CERCA DEL CENTRO DE SALUD URBANO AREA SAN PABLO OZTOTEPEC
748	DIF180301289559	Ciudad de México	Milpa Alta	-99.0341779	19.17340998	San Lorenzo Tlacoyucan	PUEBLO SAN LORENZO TLACOYUCAN, 12500SAN LORENZO TLACOYUCAN, MILPA ALTA CIUDAD DE MÉXICOENTRE CALLE LAS CRUCES Y CALLE INSURGENTES, CAMINO A SAN MARCOS CENTRO DE SALUD SAN LORENZO TLACOYUCAN
749	DIF180301289560	Ciudad de México	Milpa Alta	-99.00251243	19.19199515	San Francisco Tecoxpa	INTERIOR SN PUEBLO SAN JERÓNIMO MIACATLÁN, 12600SAN FRANCISCO TECOXP, MILPA ALTA CIUDAD DE MÉXICOENTRE CALLE SOL Y AVENIDA PROLONGACION GUANAJUATO, CALLE CEDROS SUR CERCA DE LA ESCUELA SECUNDARIA DIURNA NOCHALCO

No	FOLIO	ESTADO	MUNICIPIO	LONGITUD	LATITUD	LOCALIDAD	DIRECCION
750	DIF180301289563	Ciudad de México	Tlalpan	-99.23646399	19.27287206	Tlalpan	COLONIA LOLOIQUE, 14700TLALPAN, TLALPAN CIUDAD DE MÉXICOENTRE ANDADOR CASCADA Y CALLE ENCINOS, CALLE BOSQUES CERCA DE LA ESCUELA SECUNDARIA TÉCNICA NÚMERO 112
751	DIF180301289578	Ciudad de México	Milpa Alta	-99.00984212	19.19906074	San Francisco Tecoxpa	CALLE ORIZABA 1INTERIOR SN BARRIO SAN AGUSTIN OHTENCO, 12080SAN FRANCISCO TECOXP, MILPA ALTA CIUDAD DE MÉXICOENTRE AVENIDA NUEVO LEON Y AVENIDA JUAREZ, CALLE OTHENCO CERCA DEL HOSPITAL GENERAL MILPA ALTA
752	DIF180301308276	Ciudad de México	Álvaro Obregón	-99.26760924	19.31423287	Álvaro Obregón	CALLE CERRADA DEL CAPULIN COLONIA LOMAS DE LA ERA, 01860ÁLVARO OBREGÓN, ÁLVARO OBREGÓN CIUDAD DE MÉXICOENTRE CERRADA DEL CAPULIN Y CALLE LA PAZ, PROLONGACION OCOTEPEC LOS TRABAJOS DE REHABILITACIÓN SE LLEVARÁN A CABO EN CERRADA DEL CAPULIN ENTRE
753	DIF180301287500	Ciudad de México	Gustavo A. Madero	-99.14202974	19.56043499	Gustavo A. Madero	CALLE COMETA INTERIOR SN COLONIA CUAUTEPEC BARRIO ALTO, 07100GUSTAVO A. MADERO, GUSTAVO A. MADERO CIUDAD DE MÉXICOENTRE CALLE TLACAELEL Y CALLE HACIENDA LAURELES, CALLE HACIENDA LA ESCALERA ATRAS DE LA ESCUELA PRIMARIA PROFESOR ERNESTO MORENO BE
754	DIF180301287513	Ciudad de México	Álvaro Obregón	-99.24768399	19.32881996	Álvaro Obregón	CALLE FELIPE ANGELES INTERIOR 0 S COLONIA TORRES DE POTRERO, 01840ÁLVARO OBREGÓN, ÁLVARO OBREGÓN CIUDAD DE MÉXICOENTRE CALLE FRANCISCO GONZALEZ BOCANEGRA Y AVENIDA JOSE MARIA MORELOS, CALLE GUADALUPE VICTORIA CERCA DE LA ESCUELA PRIMARIA ESTADO
755	DIF180301287522	Ciudad de México	Gustavo A. Madero	-99.15406968	19.50631017	Gustavo A. Madero	AVENIDA MARGARITA MAZA DE JUAREZ INTERIOR SN COLONIA PATERA VALLEJO, 00000GUSTAVO A. MADERO, GUSTAVO A. MADERO CIUDAD DE MÉXICOENTRE EJE VIAL CENTRAL LAZARO CARDENAS Y AVENIDA MIGUEL OTHON DE MENDIZABAL OTE, CALZADA VALLEJO A UN COSATDO DE LA VI
756	DIF180301287526	Ciudad de México	Gustavo A. Madero	-99.15404404	19.50629547	Gustavo A. Madero	AVENIDA MARGARITA MAZA DE JUAREZ INTERIOR SN COLONIA PATERA VALLEJO, 00000GUSTAVO A. MADERO, GUSTAVO A. MADERO CIUDAD DE MÉXICOENTRE EJE VIAL FRANCISCO GONZALEZ BOCANEGRA Y AVENIDA MIGUEL OTHON DE MENDIZABAL OTE, CALZADA VALLEJO A UN COSATDO DE
757	DIF180301287528	Ciudad de México	Iztapalapa	-99.07355845	19.32957514	Iztapalapa	CALLE SABADELL INTERIOR 0 S COLONIA GRANJAS DE SAN ANTONIO, 09070IZTAPALAPA, IZTAPALAPA CIUDAD DE MÉXICOENTRE CALLE BILBAO Y CALLE BELLAVISTA, AVENIDA SAN LORENZO CERCA DE LA PRIMARIA LUIS GUEVARA RAMIREZ
758	DIF180301287532	Ciudad de México	Iztapalapa	-99.02467586	19.38340395	Iztapalapa	CALLE ENNA INTERIOR 0 S COLONIA SAN LORENZO XICOTENCATL, 09130IZTAPALAPA, IZTAPALAPA CIUDAD DE MÉXICOENTRE CALLE EMMAY CALLE DORA, CALLE ERNESTO AGUIRRE COLORADO CERCA DE LA PARROQUIA DE SAN LORENZO DIACONO
759	DIF180301287536	Ciudad de México	Iztapalapa	-99.02467318	19.38343545	Iztapalapa	CALLE ENNA INTERIOR 0 S COLONIA SAN LORENZO XICOTENCATL, 09130IZTAPALAPA, IZTAPALAPA CIUDAD DE MÉXICOENTRE CALLE EMMAY CALLE DORA, CALLE ERNESTO AGUIRRE COLORADO CERCA DE LA PARROQUIA DE SAN LORENZO DIACONO



No	FOLIO	ESTADO	MUNICIPIO	LONGITUD	LATITUD	LOCALIDAD	DIRECCION
760	DIF180301289651	Ciudad de México	Tlalpan	-99.17980571	19.21096658	San Miguel Ajusco	CALLE ESMERALDA INTERIOR SN COLONIA SAN MIGUEL AJUSCO, 14700SAN MIGUEL AJUSCO, TLALPAN CIUDAD DE MÉXICOENTRE CALLE ORQUIDEASY CALLE GEMA , CALLE DIAMANTEA UNAS CALLES DEL CENTRO COMUNITARIO SAN JUAN DE BAUTISTA
761	DIF180301308297	Ciudad de México	Álvaro Obregón	-99.23448569	19.36499518	Álvaro Obregón	CALLE PASO DE LOS ALCANFORES COLONIA GARCIMARRERO, 01510ÁLVARO OBREGÓN, ÁLVARO OBREGÓN CIUDAD DE MÉXICOENTRE CALLE PASO DE LOS ALCANFORES Y CALLE TULIPAN, CALLE FRAMBOYAN LOS TRABAJOS DE REHABILITACIÓN SE LLEVARÁN A CABO EN CALLE PASO DE LOS ALC
762	DIF180301289136	Ciudad de México	Iztacalco	-99.13173982	19.39926784	Iztacalco	CALLE SUR 65 A 3246INTERIOR SN COLONIA VIADUCTO PIEDAD, 08200IZTACALCO, IZTACALCO CIUDAD DE MÉXICOENTRE CALLE LA CORUÑA Y CALZADA SANTA ANITA, AVENIDA ANDRÈS MOLINA ENRIQUEZ A UN COSTADO DE LA TESORERIA VIADUCTO PIEDAD
763	DIF180301308315	Ciudad de México	Álvaro Obregón	-99.24321723	19.36010283	Álvaro Obregón	CALLE ESTEBAN FLORES COLONIA ACUILOTLA, 1539ÁLVARO OBREGÓN, ÁLVARO OBREGÓN CIUDAD DE MÉXICOENTRE CALLE ESTEBAN FLORES Y CALLE MIXCOAC, CALLE ESTEBAN FLORES LOS TRABAJOS DE REHABILITACIÓN SE LLEVARÁN A CABO EN LA CALLE ESTEBAN FLORES ENTRE LAS CAL
764	DIF180301308341	Ciudad de México	Álvaro Obregón	-99.21772552	19.35944994	Álvaro Obregón	CALLE MINAS DEL COYOTE COLONIA LOMAS DE TARANGO, 01620ÁLVARO OBREGÓN, ÁLVARO OBREGÓN CIUDAD DE MÉXICOENTRE CALLE MINAS DEL COYOTE Y CALLE COLINA DE ARECIBO, CALLE PROLONGACIÓN 5 DE MAYO LOS TRABAJOS DE REHABILITACIÓN SE LLEVARÁN A CABO EN CALLE
765	DIF180301308353	Ciudad de México	Álvaro Obregón	-99.236045	19.38179823	Álvaro Obregón	CALLE GUTIERREZ ZAMORA LOMA BAJA COLONIA MARGARITA MAZA DE JUÁREZ, 01250ÁLVARO OBREGÓN, ÁLVARO OBREGÓN CIUDAD DE MÉXICOENTRE CALLE GUTIERREZ ZAMORA LOMA BAJA Y CALLE LOMA BAJA, CALLE FRESNO LOS TRABAJOS DE REHABILITACIÓN SE LLEVARÁN A CABO EN CA
766	DIF180301391965	Ciudad de México	Iztacalco	-99.097613	19.395901		F. BATING
767	DIF180301391965	Ciudad de México	Iztacalco	-99.097613	19.395901	Iztacalco	AV. CANAL DE TEZONTLE
768	DIF180401443844	Ciudad de México	Gustavo A. Madero	-99.11760111	19.47869825	Gustavo A. Madero	CALLE CALLE 5 COLONIA PROGRESO NACIONAL, 07600 GUSTAVO A. MADERO, GUSTAVO A. MADERO CIUDAD DE MÉXICO ENTRE Y , SE ENCUENTRA EN COLONIA PROGRESO NACIONAL
769	DIF180301308368	Ciudad de México	Álvaro Obregón	-99.26956189	19.32595022	Álvaro Obregón	CALLE PALMAS PUEBLO SAN BARTOLO AMEYALCO, 01800ÁLVARO OBREGÓN, ÁLVARO OBREGÓN CIUDAD DE MÉXICOENTRE CALLE PALMAS Y CALLE PALMAS, CALZADA DESIERTO DE LOS LEONES LOS TRABAJOS DE REHABILITACIÓN SE LLEVARÁN A CABO EN CALLE PALMAS Y CALZADA DESIERTO
770	DIF180301308375	Ciudad de México	Álvaro Obregón	-99.22609401	19.37475399	Álvaro Obregón	CALLE PEDRO AGUIRRE COLONIA PRESIDENTES, 01290ÁLVARO OBREGÓN, ÁLVARO OBREGÓN CIUDAD DE MÉXICOENTRE CALLE PEDRO AGUIRRE Y CALLE ABRAHAM LINCOLN, CALLE LERDO DE TEJADA LOS TRABAJOS DE REHABILITACIÓN SE LLEVARÁN A CABO EN CALLE PEDRO AGUIRRE ENTRE

No	FOLIO	ESTADO	MUNICIPIO	LONGITUD	LATITUD	LOCALIDAD	DIRECCION
771	DIF180301308401	Ciudad de México	Álvaro Obregón	-99.22874939	19.37429347	Álvaro Obregón	CALLE HACIENDA OJO DEL AGUA COLONIA 2A AMPLIACIÓN PRESIDENTES, 01299ÁLVARO OBREGÓN, ÁLVARO OBREGÓN CIUDAD DE MÉXICOENTRE CALLE HACIENDA OJO DEL AGUA Y CALLE JESUS MARIA, CALLE SAUCES LOS TRABAJOS DE REHABILITACIÓN SE LLEVARÁN A CABO EN CALLE HAC
772	DIF180301308406	Ciudad de México	Álvaro Obregón	-99.21511438	19.38995034	Álvaro Obregón	CALLE POLACOS COLONIA ZENÓN DELGADO, 01220ÁLVARO OBREGÓN, ÁLVARO OBREGÓN CIUDAD DE MÉXICOENTRE CALLE POLACOS Y CALLE COACOTA, CALLE BARRANCA LOS TRABAJOS DE REHABILITACIÓN SE LLEVARÁN A CABO EN CALLE POLACOS Y CALLE CHINAMECA ENTRE LAS CALLES CO
773	DIF180301308413	Ciudad de México	Álvaro Obregón	-99.26707816	19.31879412	Álvaro Obregón	CERRADA BUGAMNBILIA COLONIA LOMAS DE CHAMONTOYA, 1857ÁLVARO OBREGÓN, ÁLVARO OBREGÓN CIUDAD DE MÉXICOENTRE CALLE CERRADA DE BUGAMBILIA Y CALLE COLINAS, CALLE ENCINOS LOS TRABAJOS DE REHABILITACIÓN SE LLEVARÁN A CABO EN LA CALLE CERRADA DE BUGAMBIL
774	DIF180301308418	Ciudad de México	Álvaro Obregón	-99.22741902	19.38388816	Álvaro Obregón	CALLE PASO DE LOS LIBRES COLONIA LA PALMITA, 01260ÁLVARO OBREGÓN, ÁLVARO OBREGÓN CIUDAD DE MÉXICOENTRE CALLE PASO DE LOS LIBRES Y AVENIDA VASCO DE QUIROGA, CALLE PASO SOLEDAD LOS TRABAJOS DE REHABILITACIÓN SE LLEVARÁN A CABO EN LA CALLE PASO DE
775	DIF180301308432	Ciudad de México	Álvaro Obregón	-99.20945895	19.38494071	Álvaro Obregón	COLONIA LA JOYA, 1280ÁLVARO OBREGÓN, ÁLVARO OBREGÓN CIUDAD DE MÉXICOENTRE Y, LOS TRABAJOS DE REHABILITACIÓN SE LLEVARÁN A CABO EN VARIAS CALLES DE LA COLONIA LA JOYA C.P. 01280 DENTRO DEL PERIMETRO DELEGACIONAL.
776	DIF180401403545	Ciudad de México	Gustavo A. Madero	-99.15455516	19.50593599	Gustavo A. Madero	AVENIDA MARGARITA MAZA DE JUAREZ 150 BIS INTERIOR SN COLONIA NUEVA INDUSTRIAL VALLEJO, 07700 GUSTAVO A. MADERO, GUSTAVO A. MADERO CIUDAD DE MÉXICO ENTRE EJE VIAL LAZARO CARDENAS Y AVENIDA MIGUEL OTHON DE MENDIZABAL ORIENTE, CALZAD
777	DIF180301313010	Ciudad de México	Milpa Alta	-98.98671903	19.21623523	San Antonio Tecómitl	CALLE VEINTE DE NOVIEMBRE INTERIOR SN BARRIO XOCHITEPEC, 12100SAN ANTONIO TECÓMITL, MILPA ALTA CIUDAD DE MÉXICOENTRE CALLE LAS CRUCES Y CALLE NOGAL, SE LOCALIZA SOBRE CALLE LAS CRUCES Y NOGAL
778	DIF180301313014	Ciudad de México	Milpa Alta	-98.98682766	19.21624663	San Antonio Tecómitl	CALLE VEINTE DE NOVIEMBRE 7 SIETE INTERIORBARRIO XOCHITEPEC, 12100SAN ANTONIO TECÓMITL, MILPA ALTA CIUDAD DE MÉXICOENTRE CALLE LAS CRUCES Y CALLE NOGAL, CONSTRUCCIÓN DE CISTERNA EN CALLE 20 DE NOVIEMBRE N 7 COL. BARRIO XOCHITEPEC PBLO. SAN ANTONI
779	DIF180301313015	Ciudad de México	Milpa Alta	-98.98641192	19.21624283	San Antonio Tecómitl	CALLE VEINTE DE NOVIEMBRE INTERIOR SN BARRIO XOCHITEPEC, 12100SAN ANTONIO TECÓMITL, MILPA ALTA CIUDAD DE MÉXICOENTREY, CONSTRUCCION DE CISTERNA EN LA CALLE VEINTE DE NOVIEMBRE SN BARRIO XOCHITEPEC SAN ANTONIO TECOMILT
780	DIF180301313090	Ciudad de México	Milpa Alta	-99.07739972	19.18392825	San Pablo Oztotepec	PRIVADA NICOLAS BRAVO INTERIOR SN COLONIA SAN MIGUEL, 12400SAN PABLO OZTOTEPEC, MILPA ALTA CIUDAD DE MÉXICOENTRE CALLE MIGUEL HIDALGO Y CALLE ABASOLO, SE ENCUENTRA EN LA PRIVADA NICOLAS BRAVO INTERIOR SN COLONIA SAN MIGUEL CP. 12400 SAN PABLO OZTO

No	FOLIO	ESTADO	MUNICIPIO	LONGITUD	LATITUD	LOCALIDAD	DIRECCION
781	DIF180301289101	Ciudad de México	Coyoacán	-99.10087295	19.30257602	Coyoacán	AVENIDA CANAL NACIONAL INTERIOR SN COLONIA VILLA QUIETUD, 04960COYOACÁN, COYOACÁN CIUDAD DE MÉXICOENTRE CALZADA DEL HUESO Y CALZADA DE LAS BOMBAS, CALLE HACIENDA XALPA CERCA DE LA UAM XOCHIMILCO
782	DIF180301289112	Ciudad de México	Azcapotzalco	-99.19503404	19.49901185	Azcapotzalco	AVENIDA DEL ROSARIO INTERIOR SN COLONIA SAN MARTÍN XOCHINAHUAC, 02120AZCAPOTZALCO, AZCAPOTZALCO CIUDAD DE MÉXICOENTRE CALLE 3 Y CALLE 4, CALLE HUITZILIN A UN COSTADO DE LA BODEGA AURRERA EXPRESS XOCHINAHUAC
783	DIF180301289113	Ciudad de México	Azcapotzalco	-99.19503418	19.49902581	Azcapotzalco	AVENIDA DEL ROSARIO INTERIOR SN COLONIA SAN MARTÍN XOCHINAHUAC, 02120AZCAPOTZALCO, AZCAPOTZALCO CIUDAD DE MÉXICOENTRE CALLE 3 Y CALLE 4, CALLE HUITZILIN A UN COSTADO DE LA BODEGA AURRERA EXPRESS XOCHINAHUAC
784	DIF180301289120	Ciudad de México	Iztapalapa	-99.06870801	19.32870661	Iztapalapa	CALLE SABADEL INTERIOR SN COLONIA BELLAVISTA, 09860IZTAPALAPA, IZTAPALAPA CIUDAD DE MÉXICOENTRE CALLE BELLAVISTA Y PERIFERICO CANAL DE GARAY, CALLE BILBAO CERCA DEL MERCADO BELLAVISTA
785	DIF180301289125	Ciudad de México	Iztapalapa	-99.06870851	19.32871268	Iztapalapa	CALLE SABADEL INTERIOR SN COLONIA BELLAVISTA, 09860IZTAPALAPA, IZTAPALAPA CIUDAD DE MÉXICOENTRE CALLE BELLAVISTA Y PERIFERICO CANAL DE GARAY, CALLE BILBAO CERCA DEL MERCADO BELLAVISTA
786	DIF180301387542	Ciudad de México	Iztapalapa	-99.02876616	19.32659367	Iztapalapa	Apodaca 20, Buenavista, 09700 Buenavista, CDMX, México
787	DIF180301387542	Ciudad de México	Iztapalapa	-99.02859449	19.32586473	Iztapalapa	Av. De las Torres, Buenavista, 09700 Ciudad de México, CDMX, México
788	DIF180301313330	Ciudad de México	Milpa Alta	-98.99334682	19.22466419	San Antonio Tecómitl	BOULEVARD JOSÉ LÓPEZ PORTILLO 33 TREITA Y TRES INTERIOR SN BARRIO TENANTITLA, 12100SAN ANTONIO TECÓMITL, MILPA ALTA CIUDAD DE MÉXICOENTRE CALLE JUANA DE ARCO Y CALLE NARCIZO MENDOZA,JOSE LOPEZ PORTILLO TREITA Y TRES PUEBLO SAN ANTONIO TECOMITL,
789	DIF180301313350	Ciudad de México	Milpa Alta	-98.99405706	19.21917057	San Antonio Tecómitl	CALLE ESMERALDA 26 VEINTISEIS INTERIOR SN BARRIO XALTIPAC, 12100SAN ANTONIO TECÓMITL, MILPA ALTA CIUDAD DE MÉXICOENTRE CALLE CUAUHTEMOC Y CALLE IGNACIO ZARAGOZA,CALLEJON ESMERALDA NUMERO VEINTISEIS BARRIO XALTIPAC C.P. 12100, DELEGACION MILPA AL
790	DIF180301313355	Ciudad de México	Milpa Alta	-98.99829545	19.22523263	San Antonio Tecómitl	CERRADA CIRCONIA INTERIORBARRIO TECAXTITLA, 12100SAN ANTONIO TECÓMITL, MILPA ALTA CIUDAD DE MÉXICOENTRE CALLE LA JOYA Y CALLE LA LIBERTAD,CONSTRUCCIÓN DE CISTERNA EN CERRADA CIRCONIA SIN NUMERO PUEBLO SAN ANTONIO TECOMITL
791	DIF180301313358	Ciudad de México	Milpa Alta	-99.07770013	19.18388772	San Pablo Oztotepec	PRIVADA NICOLAS BRAVO INTERIOR SN COLONIA SAN MIGUEL, 12400SAN PABLO OZTOTEPEC, MILPA ALTA CIUDAD DE MÉXICOENTRE CALLE MIGUEL HIDALGO Y CALLE ABASOLO,SE ENCUENTRA EN LA PRIVADA NICOLAS BRAVO INTERIOR SN COLONIA SAN MIGUEL CP. 12400 SAN PABLO OZTO

No	FOLIO	ESTADO	MUNICIPIO	LONGITUD	LATITUD	LOCALIDAD	DIRECCION
792	DIF180301313359	Ciudad de México	Milpa Alta	-99.07758211	19.18390798	San Pablo Oztotepec	PRIVADA NICOLAS BRAVO INTERIOR SN COLONIA SAN MIGUEL, 12400SAN PABLO OZTOTEPEC, MILPA ALTA CIUDAD DE MÉXICOENTRECALLE MIGUEL HIDALGO Y CALLE ABASOLO,PODRN REALIZARSE PROYECTOS INTEGRALES EN PARTICIPACIN CON PROGRAMAS FEDERALES Y ESTATALES DE VIV
793	DIF180301389616	Ciudad de México	Tlalpan	-99.167126	19.288275	Tlalpan	Av. Mani entre Dzemul y Tixmehuac Col. Pedregal de San Nicolás
794	DIF180301389661	Ciudad de México	Cuauhtémoc	-99.151884	19.441647	Cuauhtémoc	Eje 1 norte en la acera norte: de González Ortega a Avenida del Trabajo y Acera sur: de Florida a Avenida del Trabajo, en la Delegación Cuauhtémoc.
795	DIF180301389677	Ciudad de México	Iztapalapa	-99.092623	19.359004	Iztapalapa	IZTAPALAPA
796	DIF180301308329	Ciudad de México	Álvaro Obregón	-99.22740818	19.34112298	Álvaro Obregón	CALLEJON BARRANCA COLONIA TECALCAPA DEL PUEBLO TETELPAN, 01700ÁLVARO OBREGÓN, ÁLVARO OBREGÓN CIUDAD DE MÉXICOENTRE CALLEJON BARRANCA Y CALLE JARAL, CALZADA DESIERTO DE LOS LEONES LOS TRABAJOS DE REHABILITACIÓN SE LLEVARÁN A CABO EN EL CALLEJON B
797	DIF180301305857	Ciudad de México	Tláhuac	-99.05817846	19.29392311	Camino a Tlaltenco	CALLE GITANA INTERIOR SN COLONIA DEL MAR, 13270CAMINO A TLALTENCO, TLÁHUAC CIUDAD DE MÉXICOENTRECALLE CORVINA Y CALLE MANTARRAYA, CALLE SÁBALO SE ENCUENTRA CALLE GITANA INTERIOR SN COLONIA DEL MAR CP. 13270 CAMINO A TLALTENCO TLÁHUAC CIUDAD DE M
798	DIF180301308360	Ciudad de México	Álvaro Obregón	-99.21817881	19.39401865	Álvaro Obregón	CALLE JAZMIN COLONIA BELÉM DE LAS FLORES, 01110ÁLVARO OBREGÓN, ÁLVARO OBREGÓN CIUDAD DE MÉXICOENTRE CALLE JAZMIN Y CALLE JACARANDAS, CALLE CAÑAMO LOS TRABAJOS DE REHABILITACIÓN SE LLEVARÁN A CABO EN CALLE JAZMIN ENTRE LAS CALLES JACARANDAS Y CAL
799	DIF180301308383	Ciudad de México	Álvaro Obregón	-99.22752631	19.35752165	Álvaro Obregón	CALLE RICARDO FLORES MAGON COLONIA PONCIANO ARRIAGA, 01645ÁLVARO OBREGÓN, ÁLVARO OBREGÓN CIUDAD DE MÉXICOENTRE CALLE RICARDO FLORES MAGON Y,LOS TRABAJOS DE REHABILITACIÓN SE LLEVARÁN A CABO EN CALLE RICARDO FLORES MAGON Y BARRANCA EN LA COLONIA
800	DIF180301305869	Ciudad de México	Tláhuac	-99.05718336	19.29520914	Camino a Tlaltenco	CALLE GITANA INTERIOR SN COLONIA DEL MAR, 13270CAMINO A TLALTENCO, TLÁHUAC CIUDAD DE MÉXICOENTRECALLE MANTARRAYA Y CALLE CORVINA, CALLE SÁBALO SE ENCUENTRA EN LA CALLE GITANA INTERIOR SN COLONIA DEL MAR CP. 13270 CAMINO A TLALTENCO TLÁHUAC CIUDA
801	DIF180301305917	Ciudad de México	Tláhuac	-99.04760922	19.31087107	Camino a Tlaltenco	CALLE SANTA CRUZ INTERIOR SN COLONIA LAS ARBOLEDAS, 13219CAMINO A TLALTENCO, TLÁHUAC CIUDAD DE MÉXICOENTRECALLE ALTA TENSIÓN Y CALLE GARAY, CALLE NOGAL SE ENCUENTRA EN LA CALLE SANTA CRUZ INTERIOR SN COLONIA LAS ARBOLEDAS CP. 13219 CAMINO A TLAL
802	DIF180301308421	Ciudad de México	Álvaro Obregón	-99.2289747	19.37386838	Álvaro Obregón	CALLE HACIENDA OJO DEL AGUA COLONIA 2A AMPLIACIÓN PRESIDENTES, 01299ÁLVARO OBREGÓN, ÁLVARO OBREGÓN CIUDAD DE MÉXICOENTRE CALLE HACIENDA OJO DEL AGUA Y CALLE SAUCES, CALLE JESUS MARIA LOS TRABAJOS DE REHABILITACIÓN SE LLEVARÁN A CABO EN CALLE HAC

No	FOLIO	ESTADO	MUNICIPIO	LONGITUD	LATITUD	LOCALIDAD	DIRECCION
803	DIF180301308425	Ciudad de México	Álvaro Obregón	-99.23288	19.36861534	Álvaro Obregón	CALLE PUERTO MAZATLAN COLONIA PILOTO ADOLFO LÓPEZ MATEOS, 01290ÁLVARO OBREGÓN, ÁLVARO OBREGÓN CIUDAD DE MÉXICOENTRE CALLE PUERTO MAZATLAN Y,LOS TRABAJOS DE REHABILITACIÓN SE LLEVARÁN A CABO EN LA CALLE PUERTO MAZATLAN ESCALERA DE PUERTO MAZATLAN
804	DIF180301308427	Ciudad de México	Álvaro Obregón	-99.24289	19.36244102	Álvaro Obregón	COLONIA EL PIRU SANTA FE, 664ÁLVARO OBREGÓN, ÁLVARO OBREGÓN CIUDAD DE MÉXICOENTRE Y,LOS TRABAJOS DE REHABILITACIÓN SE LLEVARÁN A CABO EN VARIAS CALLES DE LA UNIDAD HABITACIONAL EL PIRU C.P. 01230 DENTRO DEL PERIMETRO DELEGACIONAL.
805	DIF180301305966	Ciudad de México	Tláhuac	-99.03871667	19.30375879	Mina Xaltepec	AVENIDA SAN RAFAEL ATLIXCO 3490 TRES MIL CUATROCIENTOS NOVENTA INTERIOR SN COLONIA SANTA ANA NORTE, 13300MINA XALTEPEC, TLÁHUAC CIUDAD DE MÉXICOENTRE CALLE MIGUEL NEGRETE Y CALLE NARCISO MENDOZA, SE LOCALIZA EN LA AVENIDA SAN RAFAEL ATLIXCO COLON
806	DIF180301308831	Ciudad de México	Azacapatzalco	-99.20176732	19.48625902	Azacapatzalco	CALLE CUICHAPA COLONIA PETROLERA, 02480AZCAPOTZALCO, AZCAPOTZALCO CIUDAD DE MÉXICOENTRE CALLE AGUA DULCE Y CALLE FAJA DE ORO, CALZADA RENACIMIENTO LA CALLE CUICHAPA SE ENCUENTRA ENTRE LA CALLE AGUA DULCE AL NORTE Y LA CALLE FAJA DE ORO AL SUR EN
807	DIF180301287482	Ciudad de México	Iztacalco	-99.13144746	19.3995517	Iztacalco	CALLE SUR 65-A INTERIOR SN COLONIA VIADUCTO PIEDAD, 08200IZTACALCO, IZTACALCO CIUDAD DE MÉXICOENTRE CALLE CORUÑA Y CALLE SANTA ANITA, AVENIDA ANDRES MOLINA ENRIQUEZ A UN COSTADO DE LA TESORERIA VIADUCTO PIEDAD
808	DIF180301287539	Ciudad de México	Iztacalco	-99.13174041	19.39927918	Iztacalco	CALLE SUR 65-A 3246INTERIOR 0 S COLONIA VIADUCTO PIEDAD, 08200IZTACALCO, IZTACALCO CIUDAD DE MÉXICOENTRE CALZADA SANTA ANITA Y CALLE JUAN JOSE EGUIARA, AVENIDA LA CORUÑA CERCA DEL CENTRO DE MAESTROS GREGORIO TORRES
809	DIF180301287548	Ciudad de México	Coyoacán	-99.10074838	19.30606631	Coyoacán	AVENIDA CANAL NACIONAL INTERIOR 0 S COLONIA VILLA QUIETUD, 04960COYOACÁN, COYOACÁN CIUDAD DE MÉXICOENTRE CALZADA DEL HUESO Y CALZADA LAS BOMBAS, CALLE HACIENDA XALPA CERCA DEL CENTRO RECREATIVO CIENEGA GRANDE
810	DIF180301313319	Ciudad de México	Milpa Alta	-98.98684681	19.21824	San Antonio Tecómtil	CALLE JOSEFA ORTIZ DE DOMINGUEZ 76 SETENTA Y SEIS INTERIOR SN COLONIA XOCHITEPEC, 12100SAN ANTONIO TECÓMITL, MILPA ALTA CIUDAD DE MÉXICOENTRE CALLE HIDALGO Y CALLE QUINTIL VILLA NUEVA, CALLE JOSEFA ORTIZ DE DOMINGUEZ SETENTA Y SEIS COLONIA XOCHITE
811	DIF180301313344	Ciudad de México	Milpa Alta	-98.99986673	19.209833	San Antonio Tecómtil	CALLE PLUTARCO ELIAS CALLES 7 SIETE INTERIOR SN BARRIO CRUZTITLA, 12100SAN ANTONIO TECÓMITL, MILPA ALTA CIUDAD DE MÉXICOENTRE CALLE MAXULCO Y CALLE FRAY PEDRO DE GANTE, PLUTARCO ELIAS CALLES NUMERO SIETE BARRIO CRUZTITLA C.P. 12100 DELEGACION MILP
812	DIF180301313354	Ciudad de México	Milpa Alta	-99.07792544	19.18366479	San Pablo Oztotepec	PRIVADA NICOLAS BRAVO INTERIOR SN COLONIA SAN MIGUEL, 12400SAN PABLO OZTOTEPEC, MILPA ALTA CIUDAD DE MÉXICOENTRE CALLE MIGUEL HIDALGO Y CALLE ABASOLO, SE ENCUENTRA EN LA PRIVADA NICOLAS BRAVO INTERIOR SN COLONIA SAN MIGUEL CP. 12400 SAN PABLO OZTO

No	FOLIO	ESTADO	MUNICIPIO	LONGITUD	LATITUD	LOCALIDAD	DIRECCION
813	DIF180301313361	Ciudad de México	Milpa Alta	-99.07803272	19.18313787	San Pablo Oztotepec	PRIVADA NICOLAS BRAVO INTERIOR SN COLONIA SAN MIGUEL, 12400SAN PABLO OZTOTEPEC, MILPA ALTA CIUDAD DE MÉXICOENTRECALLE MIGUEL HIDALGO Y CALLE ABASOLO,SE ENCUENTRA EN LA PRIVADA NICOLAS BRAVO INTERIOR SN COLONIA SAN MIGUEL CP. 12400 SAN PABLO OZTO
814	DIF180301313364	Ciudad de México	Milpa Alta	-98.98328044	19.20685994	San Antonio Tecómitl	CALLEJON ESMERALDA 24INTERIORBARRIO XOCHITEPEC, 12100SAN ANTONIO TECÓMITL, MILPA ALTA CIUDAD DE MÉXICOENTRE CALLE ZACUAZTITLA Y CALLE 1RA ZACUAZTITLA,CONSTRUCCIÓN DE CISTERNA EN CALLEJÓN ESMERALDA NUMERO VEINTICUATRO PUEBLO SAN ANTONIO TECOMITL
815	DIF180301313370	Ciudad de México	Milpa Alta	-98.98327776	19.20684727	San Antonio Tecómitl	CALLEJON ESMERALDA 27INTERIORBARRIO XOCHITEPEC, 12100SAN ANTONIO TECÓMITL, MILPA ALTA CIUDAD DE MÉXICOENTRECALLE 1RA ZACUAZTITLA Y CALLE ZACUAZTITLA,CONSTRUCCIÓN DE CISTERNA EN LA CALLEJÓN ESMERALDA NUMERO VEINTISIETE PUEBLO SAN ANTONIO TECOMITL
816	DIF180301313564	Ciudad de México	Milpa Alta	-98.99945416	19.21706218	San Antonio Tecómitl	CALLE HERMENEGILDO GALEANA 6INTERIOR SN COLONIA CRUZTITLA, 12100SAN ANTONIO TECÓMITL, MILPA ALTA CIUDAD DE MÉXICOENTRECALLE JOSE VASCONSELOS Y CALLE JUSTO SIERRA,CALLE HERMENEGILDO GALEANA INTERIOR SN COLONIA CRUZTITLA CP. 12100 SAN ANTONIO TECÓ
817	DIF180301313598	Ciudad de México	Milpa Alta	-98.99951317	19.21694567	San Antonio Tecómitl	CALLE HERMENEGILDO GALEANA 6 S INTERIOR SN COLONIA CRUZTITLA, 12100SAN ANTONIO TECÓMITL, MILPA ALTA CIUDAD DE MÉXICOENTRECALLE JOSE VASCONSELOS Y CALLE JUSTO SIERRA,CALLE HERMENEGILDO GALEANA INTERIOR SN COLONIA CRUZTITLA CP. 12100 SAN ANTONIO T
818	DIF180301289160	Ciudad de México	Iztapalapa	-99.0114429	19.34106714	Iztapalapa	COLONIA XALPA, 09640IZTAPALAPA, IZTAPALAPA CIUDAD DE MÉXICOENTREAVENIDA MINAS Y AVENIDA PRIMAVERA, CALLE POTRERO DENTRO DE LA DELEGACION IZTAPALAPA CERCA DE LA CARZADA ERMITA IZTAPALAPA
819	DIF180301305798	Ciudad de México	Tláhuac	-99.05322442	19.30939531	Camino a Tlaltenco	CALLE BUENA SUERTE 228 DOSCIENTOS VEINTIOCHO INTERIOR SN COLONIA LAS ARBOLEDAS, 13219CAMINO A TLALTENCO, TLÁHUAC CIUDAD DE MÉXICOENTRECALLE FICUS Y CALLE JAZMINES, CALLE PORVENIR SE ENCUENTRA EN CALLE BUENA SUERTE INTERIOR COLONIA LAS ARBOLEDAS
820	DIF180301303478	Ciudad de México	Milpa Alta	-99.07467603	19.17805098	San Pablo Oztotepec	CALLE SAN PABLO OZTOTEPEC BARRIO SAN MATEO, 12000SAN PABLO OZTOTEPEC, MILPA ALTA CIUDAD DE MÉXICOENTRE Y,SE ENCUENTRA EN MILPA ALTA
821	DIF180301303479	Ciudad de México	Milpa Alta	-98.99819678	19.21575189	San Antonio Tecómitl	CALLE SAN ANTONIO TECOMITL BARRIO SAN MATEO, 12000SAN ANTONIO TECÓMITL, MILPA ALTA CIUDAD DE MÉXICOENTRE Y,EN CALLE BUENAVISTA
822	DIF180301303480	Ciudad de México	Milpa Alta	-98.99907472	19.20976263	San Pablo Oztotepec	CALLE SAN PABLO OZTOTEPEC BARRIO SAN ANTONIO TECOMITL, 12100SAN PABLO OZTOTEPEC, MILPA ALTA CIUDAD DE MÉXICOENTRE Y,SEN ENCUENTRA EN MILPA ALTA
823	DIF180301303481	Ciudad de México	Milpa Alta	-99.00010469	19.21049209	San Pablo Oztotepec	CALLE SAN PABLO OZTOTEPEC BARRIO SAN ANTONIO, 12100SAN PABLO OZTOTEPEC, MILPA ALTA CIUDAD DE MÉXICOENTRE Y,SE ENCUENTRA EN MILPA ALTA
824	DIF180301303482	Ciudad de México	Milpa Alta	-98.99770143	19.21024894	San Pedro Atocpan	CALLE SAN PEDRO ATOCPAN BARRIO SAN ANTONIO TECOMITL, 12100SAN PEDRO ATOCPAN, MILPA ALTA CIUDAD DE MÉXICOENTRE Y,SE ENCUENTRA EN MILPA ALTA

No	FOLIO	ESTADO	MUNICIPIO	LONGITUD	LATITUD	LOCALIDAD	DIRECCION
825	DIF180301303483	Ciudad de México	Milpa Alta	-99.00061967	19.21073524	San Pedro Atocpan	CALLE SAN PEDRO ATOCPAN BARRIO SAN ANTONIO, 12100SAN PEDRO ATOCPAN, MILPA ALTA CIUDAD DE MÉXICOENTRE Y,SE ENCUENTRA EN MILPA ALTA
826	DIF180301303488	Ciudad de México	Milpa Alta	-98.99898889	19.21065419	San Pedro Atocpan	CALLE SAN PEDRO ATOCPAN BARRIO CRUZTITLA, 12100SAN PEDRO ATOCPAN, MILPA ALTA CIUDAD DE MÉXICOENTRE Y,SE ENCUENTRA EN MILPA ALTA
827	DIF180301303489	Ciudad de México	Milpa Alta	-99.00019052	19.21138365	San Pedro Atocpan	CALLE SAN PEDRO ATOCPAN BARRIO CRUZTITLA, 12100SAN PEDRO ATOCPAN, MILPA ALTA CIUDAD DE MÉXICOENTRE Y,SE ENCUENTRA EN MILPA ALTA
828	DIF180301303490	Ciudad de México	Milpa Alta	-99.05400458	19.19612072	San Antonio Tecómitl	CALLE SAN ANTONIO TECOMITL BARRIO SAN PEDRO ATOCPAN, 12200SAN ANTONIO TECÓMITL, MILPA ALTA CIUDAD DE MÉXICOENTRE Y,SE ENCUENTRA EN MILPA ALTA
829	DIF180301303491	Ciudad de México	Milpa Alta	-99.05263129	19.19644495	San Antonio Tecómitl	CALLE SAN ANTONIO TECOMITL BARRIO SAN PEDRO ATOCPAN, 12200SAN ANTONIO TECÓMITL, MILPA ALTA CIUDAD DE MÉXICOENTRE Y,S ENCUENTRA EN MILPA ALTA
830	DIF180301303492	Ciudad de México	Milpa Alta	-98.99752799	19.2133042	San Antonio Tecómitl	CALLE SAN ANTONIO TECOMITL BARRIO SAN PEDRO ATOCPAN, 12200SAN ANTONIO TECÓMITL, MILPA ALTA CIUDAD DE MÉXICOENTRE Y,SE ENCUENTRA EN MILPA ALTA
831	DIF180301303493	Ciudad de México	Milpa Alta	-99.07924453	19.183313	San Pablo Oztotepec	CALLE SAN PABLO OZTOTEPEC BARRIO SAN PEDRO ATOCPAN, 12200SAN PABLO OZTOTEPEC, MILPA ALTA CIUDAD DE MÉXICOENTRE Y,SE ENCUENTRA EN MILPA ALTA
832	DIF180301303494	Ciudad de México	Milpa Alta	-99.05168715	19.19506696	San Pablo Oztotepec	CALLE SAN PABLO OZTOTEPEC BARRIO SAN PEDRO ATOCPAN, 12200SAN PABLO OZTOTEPEC, MILPA ALTA CIUDAD DE MÉXICOENTRE CALLE XAXALPA Y,EN CALLE XAXALPA
833	DIF180301303498	Ciudad de México	Milpa Alta	-99.09757225	19.18725987	San Pedro Atocpan	CALLE SAN PEDRO ATOCPAN BARRIO SAN SALVADOR CUAUHTENCO, 12300SAN PEDRO ATOCPAN, MILPA ALTA CIUDAD DE MÉXICOENTRE Y,SE ENCUENTRA EN MILPA ALTA
834	DIF180301303516	Ciudad de México	Milpa Alta	-99.01193372	19.1969657	San Francisco Tecoxpa	CALLE SAN FRANCISCO TECOXPA BARRIO SAN PEDRO ATOCPAN, 12200SAN FRANCISCO TECOXPA, MILPA ALTA CIUDAD DE MÉXICOENTRE Y,SE ENCUENTRA EN MILPA ALTA
835	DIF180301303518	Ciudad de México	Milpa Alta	-99.02774039	19.18841999	Villa Milpa Alta	CALLE VILLA MILPA ALTA BARRIO SAN PEDRO ATOCPAN, 12200VILLA MILPA ALTA, MILPA ALTA CIUDAD DE MÉXICOENTRE Y,SE ENCUENTRA EN MILPA ALTA
836	DIF180301384980	Ciudad de México	Cuajimalpa de Morelos	-99.3019753	19.3481453	Cuajimalpa de Morelos	Av. 16 de Septiembre, Contadero, 05230 Ciudad de México, CDMX, México
837	DIF180301305047	Ciudad de México	Milpa Alta	-98.99266592	19.21170253	San Antonio Tecómitl	CALLE SAN ANTONIO TECOMITL 37 TREINTA Y SIETE INTERIOR SN BARRIO XOCHITEPETL, 12100SAN ANTONIO TECÓMITL, MILPA ALTA CIUDAD DE MÉXICOENTRE CALLE JUAN ESCUTIA Y CALLE GUERRERO SUR, CERRADA FRANCISCO MARQUEZ SE ENCUENTRA EN MILPA ALTA
838	DIF180301287476	Ciudad de México	Iztacalco	-99.13150244	19.39951717	Iztacalco	CALLE SUR 65-A 3246INTERIOR SN COLONIA VIADUCTO PIEDAD, 08200IZTACALCO, IZTACALCO CIUDAD DE MÉXICOENTRE CALLE CORUÑA Y CALLE SANTA ANITA, AVENIDA ANDRES MOLINA ENRIQUEZ A UN COSTADO DE LA TESORERIA VIADUCTO PIEDAD
839	DIF180301287541	Ciudad de México	Iztacalco	-99.13173931	19.3992662	Iztacalco	CALLE SUR 65-A 3246INTERIOR 0 S COLONIA VIADUCTO PIEDAD, 08200IZTACALCO, IZTACALCO CIUDAD DE MÉXICOENTRE CALZADA SANTA ANITA Y CALLE JUAN JOSE EGUIARA, AVENIDA LA CORUÑA CERCA DEL CENTRO DE MAESTROS GREGORIO TORRES



No	FOLIO	ESTADO	MUNICIPIO	LONGITUD	LATITUD	LOCALIDAD	DIRECCION
840	DIF180301287546	Ciudad de México	Iztapalapa	-99.02376005	19.3845133	Iztapalapa	CALLE ENNAS INTERIOR SN COLONIA SAN LORENZO XICOTENCATL, 09130IZTAPALAPA, IZTAPALAPA CIUDAD DE MÉXICOENTRE CALLE DORA Y CALLE EMMA, CALLE ZACANI DOS CUADRAS DE LA PARROQUIA DE SAN LORENZO DIACONO Y MARTI
841	DIF180301287553	Ciudad de México	Iztapalapa	-99.02405778	19.38438426	Iztapalapa	CALLE ENNAS INTERIOR SN COLONIA SAN LORENZO XICOTENCATL, 09130IZTAPALAPA, IZTAPALAPA CIUDAD DE MÉXICOENTRE CALLE DORA Y CALLE EMMA, CALLE ZACANI DOS CUADRAS DE LA PARROQUIA DE SAN LORENZO DIACONO Y MARTI
842	DIF180301287554	Ciudad de México	Coyoacán	-99.10075955	19.30604627	Coyoacán	AVENIDA CANAL NACIONAL INTERIOR O S COLONIA VILLA QUIETUD, 04960COYOACÁN, COYOACÁN CIUDAD DE MÉXICOENTRE AVENIDA DEL HUESO Y AVENIDA DE LAS BOMBAS , CALLE HACIENDA XALPA CERCA DEL CENTRO RECREATIVO CIENEGA GRANDE
843	DIF180301287565	Ciudad de México	Álvaro Obregón	-99.19454415	19.38980785	Álvaro Obregón	CALLE 10 INTERIOR O O COLONIA TOLTECA, 01150ÁLVARO OBREGÓN, ÁLVARO OBREGÓN CIUDAD DE MÉXICOENTRE AVENIDA CENTRAL Y CALLE CANARIO, CALLE 16 FRENTE AL EDIFICIO DELEGACIONAL
844	DIF180301289453	Ciudad de México	Iztapalapa	-98.97792694	19.33953306	Iztapalapa	COLONIA AMPLIACIÓN EMILIANO ZAPATA, 09638IZTAPALAPA, IZTAPALAPA CIUDAD DE MÉXICOENTRE CARRETERA MEXICO PUEBLA Y AVENIDA DE LAS TORRES, CALLE ZENZONTLE DENTRO DE IZTAPALAPA CERCA DEL PARQUE ECOLOGICO RECREATIVO
845	DIF180301289468	Ciudad de México	Iztapalapa	-98.97484406	19.3278712	Iztapalapa	COLONIA EMILIANO ZAPATA, 00000IZTAPALAPA, IZTAPALAPA CIUDAD DE MÉXICOENTRE CARRETERA MEXICO PUEBLAY AVENIDA DE LAS TORRES, CALLE YECAHUIZOTL DENTRO DE IZTAPALAPA CERCA DE LA CARRETERA MEXICO PUEBLA
846	DIF180301289469	Ciudad de México	Iztapalapa	-99.01177594	19.34627758	Iztapalapa	INTERIOR SN COLONIA SANTIAGO ACAHUALTEPEC 2A. AMPLIACIÓN, 09609IZTAPALAPA, IZTAPALAPA CIUDAD DE MÉXICOENTREAVENIDA DE LAS TORRES Y AVENIDA PAROTAS, AVENIDA PRIMAVERA DENTRO DE LA DELEGACIÓN IZTAPALAPA CERCA DE LA AVENIDA LAS TORRES
847	DIF180301289529	Ciudad de México	Tlalpan	-99.16402133	19.23324878	Tlalpan	INTERIOR SN COLONIA SAN MIGUEL XICALCO, 14490TLALPAN, TLALPAN CIUDAD DE MÉXICOENTRE CARRETERA FEDERAL A CUERNAVACA Y CALLE AXOXCOTLE, CALLE EMILIANO ZAPATA CERCA DE LA ESCUELA PRIMARIA CRISTOBAL COLON
848	DIF180301289549	Ciudad de México	Tlalpan	-99.17831976	19.20996965	San Miguel Ajusco	COLONIA LA MAGUEYERA, 14700SAN MIGUEL AJUSCO, TLALPAN CIUDAD DE MÉXICOENTRE AVENIDA DE LAS ARBOLEDAS Y CALLE VOLCAN, CALLE ORQUIDEAS DE LA COLONIA LA MAGUEYERA CERCA DE LA CALLE ESMERALDA
849	DIF180301289553	Ciudad de México	Tlalpan	-99.18890662	19.21298673	San Miguel Ajusco	COLONIA LA ESTACIÓN SAN MIGUEL AJUSCO, 14700SAN MIGUEL AJUSCO, TLALPAN CIUDAD DE MÉXICOENTRE CALLE FRANCISCO PEÑÚÑURI Y CALLE TORMENTA, CALLE LIRIO CERCA DE LA CICLOPISTA FERROCARRIL DE CUERNAVACA
850	DIF180301289671	Ciudad de México	Tlalpan	-99.18467141	19.2112178	San Miguel Ajusco	CALLE CERRADA SAN ANTONIO INTERIOR SN COLONIA SAN MIGUEL AJUSCO, 14700SAN MIGUEL AJUSCO, TLALPAN CIUDAD DE MÉXICOENTRE CALLE FRANCISCO PEÑINURI Y CALLE FERROCARRIL A CUERNAVACA, CALLE PRIMAVERA A UNAS CUADRAS DEL CENTRO AJUSCO

No	FOLIO	ESTADO	MUNICIPIO	LONGITUD	LATITUD	LOCALIDAD	DIRECCION
851	DIF180301289765	Ciudad de México	Milpa Alta	-99.04548698	19.20073298	San Pedro Atocpan	COLONIA SAN PEDRO ATOCPAN, 12200SAN PEDRO ATOCPAN, MILPA ALTA CIUDAD DE MÉXICOENTRE CAMINO A SAN BARTOLOMÉ XICOMULCO Y CALLE ACHAYATIPAC, CALLE REAL A SAN PEDRO CERCA DE LA PLAZA SAN MARTIN
852	DIF180301289706	Ciudad de México	Tlalpan	-99.15109368	19.19902795	San Miguel Topilejo	CALLE OCOTE INTERIOR DOMICILIOCOLONIA SAN MIGUEL TOPILEJO, 14500SAN MIGUEL TOPILEJO, TLALPAN CIUDAD DE MÉXICOENTRECARRETERA MEXICO CUERNAVACA Y CALLE LAS FLORES, CALLE BUGAMBILIA ATRAS DEL CENTRO DE SALUD TOPILEJO
853	DIF180301289720	Ciudad de México	Tlalpan	-99.17856116	19.21187841	San Miguel Ajusco	INTERIOR SN COLONIA LA JOYA, 14700SAN MIGUEL AJUSCO, TLALPAN CIUDAD DE MÉXICOENTRE AVENIDA TLALOC Y AVENIDA ARBOLEDAS, CALLE LALGO ATRAS DEL CENTRO COMUNITARIO SAN JUAN BAUTISTA
854	DIF180301303949	Ciudad de México	Tlalpan	-99.17964034	19.23630736	Tlalpan	CALLE CALVARIO 10 S/N INTERIOR SN PUEBLO LA MAGDALENA PETLACALCO, 14480TLALPAN, TLALPAN CIUDAD DE MÉXICOENTRE CALLE ARENAL Y CALLE 5 DE MAYO, CALLE XALPA ESTE PROYECTO BENEFICIARÁ A 80 FAMILIAS CON ESTUFAS ECOLÓGICAS EN EL PUEBLO DE LA MAGDALENA
855	DIF180301289763	Ciudad de México	Milpa Alta	-99.04551917	19.20077351	San Pedro Atocpan	COLONIA SAN PEDRO ATOCPAN, 12200SAN PEDRO ATOCPAN, MILPA ALTA CIUDAD DE MÉXICOENTRE CAMINO A SAN BARTOLOMÉ XICOMULCO Y CALLE ACHAYATIPAC, CALLE REAL A SAN PEDRO CERCA DE LA PLAZA SAN MARTÍN
856	DIF180301393239	Ciudad de México	Cuauhtémoc	-99.12611961	19.43417883	Cuauhtémoc	Guatemala 128, Centro, 06000 Ciudad de México, CDMX, México
857	DIF180301305654	Ciudad de México	Tláhuac	-99.01485859	19.29470392	Tláhuac	CALLE PLAN DE AYUTLA INTERIOR SN COLONIA SAN FRANCISCO TLALTENCO, 13400TLÁHUAC, TLÁHUAC CIUDAD DE MÉXICOENTRECALLE CARLOS A VIDAL Y CALLE VICENTE GUERRERO, CALLE ANDRÉS SE ENCUENTRA EN LA CALLE PLAN DE AYUTLA INTERIOR SN COLONIA SAN FRANCISCO TL
858	DIF180301305655	Ciudad de México	Tláhuac	-99.0301473	19.31416533	Camino a Tlaltenco	CALLE ANDRES QUINTANA ROO COLONIA GUADALUPE TLALTENCO, 13450CAMINO A TLALTENCO, TLÁHUAC CIUDAD DE MÉXICOENTRECALLE VICENTE GUERRERO Y CALLE ALVARO OBREGON,SE ENCUENTRA EN LA CALLE ANDRES QUINTANA ROO INTERIOR SN
859	DIF180301305708	Ciudad de México	Tláhuac	-99.01507528	19.2942826	Tláhuac	CALLE VICENTE GUERRERO 14 CATORCE INTERIOR SN COLONIA SAN FRANCISCO TLALTENCO, 13400TLÁHUAC, TLÁHUAC CIUDAD DE MÉXICOENTRECALLE PLAN DE AYALA Y CALLE ANDRES QUINTANA ROO, CALLE CARLOS A VIDAL VICENTE GUERRERO NUMERO 14 CP 13400 DELEGACION TLAHUA
860	DIF180301305713	Ciudad de México	Tláhuac	-99.03999721	19.28360187	Ninguno	CALLE GUILLERMO PRIETO INTERIOR SN COLONIA MIGUEL HIDALGO, 13200, TLÁHUAC CIUDAD DE MÉXICOENTREAVENIDA LA TURBA Y CALLE SABILA,SE ENCUENTRA EN CALLE GUILLERMO PRIETO COLONIA MIGUEL HUDALGO
861	DIF180301305728	Ciudad de México	Tláhuac	-99.03757365	19.31201774	Tláhuac	CALLE CECILIO ACOSTA INTERIOR SN COLONIA ZAPOTITLA, 13310TLÁHUAC, TLÁHUAC CIUDAD DE MÉXICOENTRECALLE MANUEL M LÓPEZ Y CALLE SALVADOR DÍAZ MIRÓN, CAMINO CAMINO REAL A ZAPOTITLÁN ENTRE JOSÉ S. DE LA SOTA Y VICTORIANO GUEROS CECILIO ACOSTA SN SAN M

No	FOLIO	ESTADO	MUNICIPIO	LONGITUD	LATITUD	LOCALIDAD	DIRECCION
862	DIF180301305764	Ciudad de México	Tláhuac	-99.04853473	19.29604745	Ninguno	CALLE JUAN BETREL INTERIOR SN COLONIA MIGUEL HIDALGO, 13200, TLÁHUAC CIUDAD DE MÉXICOENTRECALLE CARMEN Y CALLE DON GIOVANI,SE ENCUENTRA EN CALLE JUAN BETREL COLONIA MIGUEL HIDALGO
863	DIF180301305767	Ciudad de México	Tláhuac	-99.05086708	19.2782457	Tláhuac	CALLE HERIBERTO CASTILLO INTERIOR SN COLONIA VILLAS TRABAJADORES DEL GOBIERNO DEL DISTRITO FEDERAL, 13278TLÁHUAC, TLÁHUAC CIUDAD DE MÉXICOENTREAVENIDA CANAL DE CHALCO Y CALLE SOR JUANA INES DE LA CRUZ,SE ENCUENTRA EN CALLE HERIBERTO CASTILLO SN
864	DIF180301323537	Ciudad de México	Tlalpan	-99.18572741	19.21422811	San Miguel Ajusco	CALLE AIRE 10 S/N INTERIOR 23 S/N PUEBLO SAN MIGUEL AJUSCO, 14700SAN MIGUEL AJUSCO, TLALPAN CIUDAD DE MÉXICOENTRE CALLE CENIZA Y CALLE TORNADO, CALLE TORMENTA STE PROYECTO BENEFICIARÁ A 25 FAMILIAS CON SANITARIOS CON BIODIGESTORES EN LA COLONIA
865	DIF180301323548	Ciudad de México	Tlalpan	-99.18040087	19.23704914	Tlalpan	CALLE 5 DE MAYO 3 S/N INTERIOR SN PUEBLO LA MAGDALENA PETLACALCO, 14480TLALPAN, TLALPAN CIUDAD DE MÉXICOENTRE CALLE AV. ARENAL Y CALLE CALVARIO, CALLE AV. JUÁREZ ESTE PROYECTO BENEFICIARÁ A 25 FAMILIAS CON CALENTADORES SOLARES EN LA COLONIA MAGA
866	DIF180301315750	Ciudad de México	Milpa Alta	-99.05271712	19.19814717	San Pedro Atocpan	CALLE SAN PEDRO ATOCPAN BARRIO SAN PEDRO ATOCPAN, 12200SAN PEDRO ATOCPAN, MILPA ALTA CIUDAD DE MÉXICOENTREY,SE ENCUENTRA EN MILPA ALTA
867	DIF180301315752	Ciudad de México	Milpa Alta	-99.05280295	19.19636389	San Pedro Atocpan	CALLE SAN PEDRO ATOCPAN BARRIO SAN PEDRO ATOCPAN, 12200SAN PEDRO ATOCPAN, MILPA ALTA CIUDAD DE MÉXICOENTREY,SE ENCUENTRA ENTRE CALLE MILPA ALTA
868	DIF180301315776	Ciudad de México	Milpa Alta	-99.05280295	19.19717448	San Pedro Atocpan	CALLE SAN PEDRO ATOCPAN BARRIO SAN PEDRO ATOCPAN, 12200SAN PEDRO ATOCPAN, MILPA ALTA CIUDAD DE MÉXICOENTRE CALLE TERCERA DE XOLOTL Y CALLE SEGUNDA DE XOLOTL,ENTRE CALLES TERCERA DE XOLOTL Y SEGUNDA DE XOLOTL
869	DIF180301315786	Ciudad de México	Milpa Alta	-99.05563537	19.19571543	San Pedro Atocpan	CALLE SAN PEDRO ATOCPAN BARRIO SAN PEDRO ATOCPAN, 12200SAN PEDRO ATOCPAN, MILPA ALTA CIUDAD DE MÉXICOENTRE CALLE OAXTEPEC Y CALLE RICARDO FLORES MAGON,ENTRE CALLES OAXTEPEC Y RICARDO FLORES MAGON
870	DIF180301317790	Ciudad de México	Milpa Alta	-98.99770143	19.21389621	San Antonio Tecómiltl	CALLE SAN ANTONIO TECOMITL BARRIO SAN ANTONIO TECOMITL, 12100SAN ANTONIO TECÓMITL, MILPA ALTA CIUDAD DE MÉXICOENTREY,SE ENCUENTRA EN MILPA ALTA
871	DIF180301318833	Ciudad de México	Milpa Alta	-99.02626342	19.19354305	Villa Milpa Alta	CALLE VILLA MILPA ALTA BARRIO SANTA CRUZ, 12000VILLA MILPA ALTA, MILPA ALTA CIUDAD DE MÉXICOENTREY,SE ENCUENTRA EN MILPA ALTA
872	DIF180301318837	Ciudad de México	Milpa Alta	-99.03167075	19.18600433	Villa Milpa Alta	CALLE VILLA MILPA ALTA BARRIO SANTA CRUZ, 12000VILLA MILPA ALTA, MILPA ALTA CIUDAD DE MÉXICOENTREY,SE ENCUENTRA EN MILPA ALTA
873	DIF180301318841	Ciudad de México	Milpa Alta	-98.99435689	19.21268046	San Antonio Tecómiltl	CALLE SAN ANTONIO TECOMITL BARRIO SAN ANTONIO TECOMITL, 12100SAN ANTONIO TECÓMITL, MILPA ALTA CIUDAD DE MÉXICOENTREY,SE ENCUENTRA EN MILPA ALTA
874	DIF180301318842	Ciudad de México	Milpa Alta	-98.9964998	19.21008683	San Antonio Tecómiltl	CALLE SAN ANTONIO TECOMITL BARRIO SAN ANTONIO TECOMITL, 12100SAN ANTONIO TECÓMITL, MILPA ALTA CIUDAD DE MÉXICOENTREY,SE ENCUENTRA EN MILPA ALTA

No	FOLIO	ESTADO	MUNICIPIO	LONGITUD	LATITUD	LOCALIDAD	DIRECCION
875	DIF180301318849	Ciudad de México	Milpa Alta	-99.02489013	19.19013851	Villa Milpa Alta	CALLE VILLA MILPA ALTA BARRIO LOS ÁNGELES, 12000VILLA MILPA ALTA, MILPA ALTA CIUDAD DE MÉXICOENTREY,SE ENCUENTRA EN MILPA ALTA
876	DIF180301318850	Ciudad de México	Milpa Alta	-99.0301258	19.18438305	Villa Milpa Alta	CALLE VILLA MILPA ALTA BARRIO LOS ÁNGELES, 12000VILLA MILPA ALTA, MILPA ALTA CIUDAD DE MÉXICOENTREY,SE ENCUENTRA EN MILPA ALTA
877	DIF180301318858	Ciudad de México	Milpa Alta	-99.02695006	19.19135442	Villa Milpa Alta	CALLE SANTA MARTHA BARRIO SANTA MARTHA, 12000VILLA MILPA ALTA, MILPA ALTA CIUDAD DE MÉXICOENTREY,SE ENCUENTRA EN MILPA ALTA
878	DIF180301318859	Ciudad de México	Milpa Alta	-99.06367286	19.123887	Villa Hermosa	CALLE VILLA MILPA ALTA BARRIO SANTA MARTHA, 12000VILLA HERMOSA, MILPA ALTA CIUDAD DE MÉXICOENTREY,SE ENCUENTRA EN MILPA ALTA
879	DIF180301318861	Ciudad de México	Milpa Alta	-99.03029746	19.18778771	Villa Milpa Alta	CALLE VILLA MILPA ALTA BARRIO SANTA MARTHA, 12000VILLA MILPA ALTA, MILPA ALTA CIUDAD DE MÉXICOENTREY,SE ENCUENTRA EN MILPA ALTA
880	DIF180301318873	Ciudad de México	Milpa Alta	-99.03373069	19.18543688	Villa Milpa Alta	CALLE SAN JERONIMO BARRIO SAN JERÓNIMO MIACATLÁN, 12600VILLA MILPA ALTA, MILPA ALTA CIUDAD DE MÉXICOENTREY,SE ENCUENTRA EN MILPA ALTA
881	DIF180301318874	Ciudad de México	Milpa Alta	-99.09176357	19.1100159	AA Milpa Alta	CALLE SAN JERONIMO BARRIO SAN JERÓNIMO MIACATLÁN, 12600AA MILPA ALTA, MILPA ALTA CIUDAD DE MÉXICOENTREY,SE ENCUENTRA EN MILPA ALTA
882	DIF180301318878	Ciudad de México	Milpa Alta	-99.07699346	19.1816179	San Pablo Oztotepec	CALLE SAN PABLO OZTOTEPEC BARRIO SAN PABLO OZTOTEPEC, 12300SAN PABLO OZTOTEPEC, MILPA ALTA CIUDAD DE MÉXICOENTREY,SE ENCUENTRA EN MILPA ALTA
883	DIF180301318882	Ciudad de México	Milpa Alta	-98.98920705	19.21859702	San Antonio Tecómitl	CALLE SAN ANTONIO TECOMITL BARRIO CRUZZITTLA, 12100SAN ANTONIO TECÓMITL, MILPA ALTA CIUDAD DE MÉXICOENTREY,SE ENCUENTRA EN MILPA ALTA
884	DIF180301318885	Ciudad de México	Milpa Alta	-98.99255159	19.21592244	San Antonio Tecómitl	CALLE SAN ANTONIO TECOMITL BARRIO CRUZZITTLA, 12100SAN ANTONIO TECÓMITL, MILPA ALTA CIUDAD DE MÉXICOENTREY,SE ENCUENTRA EN MILPA ALTA
885	DIF180301318888	Ciudad de México	Milpa Alta	-98.99787309	19.20919526	San Antonio Tecómitl	CALLE SAN ANTONIO TECOMITL BARRIO CRUZZITTLA, 12100SAN ANTONIO TECÓMITL, MILPA ALTA CIUDAD DE MÉXICOENTREY,SE ENCUENTRA EN MILPA ALTA
886	DIF180301318889	Ciudad de México	Milpa Alta	-98.99727227	19.2114647	San Antonio Tecómitl	CALLE SAN ANTONIO TECOMITL BARRIO CRUZZITTLA, 12100SAN ANTONIO TECÓMITL, MILPA ALTA CIUDAD DE MÉXICOENTREY,SE ENCUENTRA EN MILPA ALTA
887	DIF180301318890	Ciudad de México	Milpa Alta	-99.07313108	19.17869951	San Pablo Oztotepec	CALLE SAN PABLO OZTOTEPEC BARRIO SAN PABLO OZTOTEPEC, 12400SAN PABLO OZTOTEPEC, MILPA ALTA CIUDAD DE MÉXICOENTREY,SE ENCUENTRA EN MILPA ALTA
888	DIF180301318891	Ciudad de México	Milpa Alta	-99.06858491	19.18559006	San Pablo Oztotepec	CALLE SAN PABLO OZTOTEPEC BARRIO SAN PABLO, 12400SAN PABLO OZTOTEPEC, MILPA ALTA CIUDAD DE MÉXICOENTREY,SE ENCUENTRA EN MILPA ALTA
889	DIF180301318893	Ciudad de México	Milpa Alta	-99.07553434	19.17959125	San Pablo Oztotepec	CALLE SAN PABLO OZTOTEPEC BARRIO SAN PABLO OZTOTEPEC, 12400SAN PABLO OZTOTEPEC, MILPA ALTA CIUDAD DE MÉXICOENTREY,SE ENCUENTRA EN MILPA ALTA
890	DIF180301319870	Ciudad de México	Milpa Alta	-98.9987314	19.2109784	San Antonio Tecómitl	CALLE SAN ANTONIO TECOMITL BARRIO CRUZZITTLA, 12100SAN ANTONIO TECÓMITL, MILPA ALTA CIUDAD DE MÉXICOENTREY,SE ENCUENTRA EN MILPA ALTA
891	DIF180301323567	Ciudad de México	Tlalpan	-99.17381247	19.13563757	Parres (El Guarda)	CALLE MORELOS 25 S/N INTERIOR DOMICILIO PUEBLO PARRES EL GUARDA, 14900PARRES (EL GUARDA), TLALPAN CIUDAD DE MÉXICOENTRE CALLE GUERRERO Y CALLE HIDALGO, CALLE FERROCARRIL A CUERNAVACA ESTE PROYECTO BENEFICIARÁ A 33 FAMILIAS CON CALENTADORES SOLARE

No	FOLIO	ESTADO	MUNICIPIO	LONGITUD	LATITUD	LOCALIDAD	DIRECCION
892	DIF180301325593	Ciudad de México	Tláhuac	-99.03745107	19.28419609	Tláhuac	CALLE GUILLERMO PRIETO SN INTERIOR SN COLONIA MIGUEL HIDALGO, 13200TLÁHUAC, TLÁHUAC CIUDAD DE MÉXICOENTRE AVENIDA LA TURBA Y CALLE SABILA, CALLE LOBELA CALLE GUILLERMO PRIETO INTERIOR SN COLONIA MIGUEL HIDALGO CP. 13200TLÁHUAC CIUDAD DE MÉXICO
893	DIF180301316276	Ciudad de México	Milpa Alta	-99.09748642	19.18758412	San Salvador Cuauhtenco	CALLE SAN SALVADOR CUAUHTENCO BARRIO SAN SALVADOR CUAUHTENCO, 12300SAN SALVADOR CUAUHTENCO, MILPA ALTA CIUDAD DE MÉXICOENTREY,SE ENCUENTRA EN MILPA ALTA
894	DIF180301316312	Ciudad de México	Milpa Alta	-99.09559814	19.18798943	San Salvador Cuauhtenco	CALLE SAN SALVADOR CUAUHTENCO BARRIO SAN SALVADOR CUAUHTENCO, 12300SAN SALVADOR CUAUHTENCO, MILPA ALTA CIUDAD DE MÉXICOENTREY,SE ENCUENTRA EN MILPA ALATA
895	DIF180301316316	Ciudad de México	Milpa Alta	-99.09417193	19.19038886	San Salvador Cuauhtenco	CALLE SAN SALVADOR CUAUHTENCO BARRIO SAN SALVADOR CUAUHTENCO, 12300SAN SALVADOR CUAUHTENCO, MILPA ALTA CIUDAD DE MÉXICOENTREY,SE ENCUENTRA EN MILPA ALTA
896	DIF180301316318	Ciudad de México	Milpa Alta	-99.09966509	19.19549563	San Salvador Cuauhtenco	CALLE SAN SALVADOR CUAUHTENCO BARRIO SAN SALVADOR CUAUHTENCO, 12300SAN SALVADOR CUAUHTENCO, MILPA ALTA CIUDAD DE MÉXICOENTREY,SE ENCUENTRA EN MILPA ALTA
897	DIF180301316319	Ciudad de México	Milpa Alta	-99.09645645	19.18985385	San Salvador Cuauhtenco	CALLE SAN SALVADOR CUAUHTENCO BARRIO SAN SALVADOR CUAUHTENCO, 12300SAN SALVADOR CUAUHTENCO, MILPA ALTA CIUDAD DE MÉXICOENTREY,SE ENCUENTRA EN MILPA ALTA
898	DIF180301316322	Ciudad de México	Milpa Alta	-99.09485857	19.19046992	San Salvador Cuauhtenco	CALLE SAN SALVADOR CUAUHTENCO BARRIO SAN SALVADOR CUAUHTENCO, 12300SAN SALVADOR CUAUHTENCO, MILPA ALTA CIUDAD DE MÉXICOENTREY,SE ENCUENTRA EN MILPA ALTA
899	DIF180301317826	Ciudad de México	Milpa Alta	-98.99615647	19.20903316	San Antonio Tecómitl	CALLE SAN ANTONIO TECOMITL BARRIO SAN ANTONIO TECOMITL, 12100SAN ANTONIO TECÓMITL, MILPA ALTA CIUDAD DE MÉXICOENTRE Y,SE ENCUENTRA EN MILPA ALTA
900	DIF180301317829	Ciudad de México	Milpa Alta	-99.00010469	19.21105945	San Antonio Tecómitl	CALLE SAN ANTONIO TECOMITL BARRIO SAN ANTONIO TECOMITL, 12100SAN ANTONIO TECÓMITL, MILPA ALTA CIUDAD DE MÉXICOENTRE Y,SE ENCUENTRA EN MILPA ALTA
901	DIF180301317830	Ciudad de México	Milpa Alta	-98.99941804	19.21494985	San Antonio Tecómitl	CALLE SAN ANTONIO TECOMITL BARRIO SAN ANTONIO TECOMITL, 12100SAN ANTONIO TECÓMITL, MILPA ALTA CIUDAD DE MÉXICOENTREY,SE ENCUENTRA EN MILPA ALTA
902	DIF180301317837	Ciudad de México	Milpa Alta	-98.99512651	19.21843493	San Antonio Tecómitl	CALLE SAN ANTONIO TECOMITL BARRIO SAN ANTONIO TECOMITL, 12100SAN ANTONIO TECÓMITL, MILPA ALTA CIUDAD DE MÉXICOENTREY,SE ENCUENTRA EN MILPA ALTA
903	DIF180301318894	Ciudad de México	Milpa Alta	-99.07381772	19.17869951	San Pablo Oztotepec	CALLE SAN PABLO OZTOTEPEC BARRIO SAN PABLO OZTOTEPEC, 12400SAN PABLO OZTOTEPEC, MILPA ALTA CIUDAD DE MÉXICOENTREY,SE ENCUENTRA EN MILPA ALTA
904	DIF180301318895	Ciudad de México	Milpa Alta	-99.0768218	19.18194216	San Pablo Oztotepec	CALLE SAN PABLO OZTOTEPEC BARRIO SAN PABLO OZOTEPEC, 12400SAN PABLO OZTOTEPEC, MILPA ALTA CIUDAD DE MÉXICOENTREY,SE ENCUENTRA EN MILPA ALTA
905	DIF180301318906	Ciudad de México	Milpa Alta	-99.00072874	19.17375749	Santa Ana Tlacotenco	CALLE SANTA ANA TRACOTENCO BARRIO SANTA ANA TRACOTENCO, 12910SANTA ANA TLACOTENCO, MILPA ALTA CIUDAD DE MÉXICOENTREY,SE ENCUENTRA EN MILPA ALTA
906	DIF180301318907	Ciudad de México	Milpa Alta	-99.00047411	19.17375749	Santa Ana Tlacotenco	CALLE SANTA ANA TLACOTENCO BARRIO SANTA ANA TLACOTENCO, 12910SANTA ANA TLACOTENCO, MILPA ALTA CIUDAD DE MÉXICOENTREY,SE ENCUENTRA EN MILPA ALTA

No	FOLIO	ESTADO	MUNICIPIO	LONGITUD	LATITUD	LOCALIDAD	DIRECCION
907	DIF180301318908	Ciudad de México	Milpa Alta	-98.99686636	19.17205503	Santa Ana Tlacotenco	CALLE SANTA ANA TLACOTENCO BARRIO SANTA ANA TLACOTENCO, 12910SANTA ANA TLACOTENCO, MILPA ALTA CIUDAD DE MÉXICOENTREY,SE ENCUENTRA EN MILPA ALTA
908	DIF180301318909	Ciudad de México	Milpa Alta	-98.99909796	19.17035254	Santa Ana Tlacotenco	CALLE SANTA ANA TLACOTENCO BARRIO SANTA ANA TLACOTENCO, 12910SANTA ANA TLACOTENCO, MILPA ALTA CIUDAD DE MÉXICOENTREY,SE ENCUENTRA EN MILPA ALTA
909	DIF180301318910	Ciudad de México	Milpa Alta	-99.003132	19.17310894	Santa Ana Tlacotenco	CALLE SANTA ANA TRACOTENCO BARRIO SANTA ANA TRACOTENCO, 12910SANTA ANA TLACOTENCO, MILPA ALTA CIUDAD DE MÉXICOENTREY,SE ENCUENTRA EN MILPA ALTA
910	DIF180301318911	Ciudad de México	Milpa Alta	-98.99710061	19.22378397	San Antonio Tecómitl	CALLE SAN ANTONIO TECOMITL BARRIO SAN ANTONIO TECOMITL, 12100SAN ANTONIO TECÓMITL, MILPA ALTA CIUDAD DE MÉXICOENTREY,SE ENCUENTRA EN MILPA ALTA
911	DIF180301318913	Ciudad de México	Milpa Alta	-98.99795892	19.2148688	San Antonio Tecómitl	CALLE SAN ANTONIO TECOMITL BARRIO SAN ANTONIO TECOMITL, 12100SAN ANTONIO TECÓMITL, MILPA ALTA CIUDAD DE MÉXICOENTREY,SE ENCUENTRA EN MILPA ALTA
912	DIF180301318914	Ciudad de México	Milpa Alta	-99.00001886	19.21389621	San Antonio Tecómitl	CALLE SAN ANTONIO TECOMITL BARRIO SAN ANTONIO TECOMITL, 12100SAN ANTONIO TECÓMITL, MILPA ALTA CIUDAD DE MÉXICOENTREY,SE ENCUENTRA EN MILPA ALTA
913	DIF180301318921	Ciudad de México	Milpa Alta	-99.02901286	19.18681496	Villa Milpa Alta	CALLE VILLA MILPA ALTA BARRIO VILLA MILPA ALTA CENTRO, 12000VILLA MILPA ALTA, MILPA ALTA CIUDAD DE MÉXICOENTREY,SE ENCUENTRA EN MILPA ALTA
914	DIF180301318924	Ciudad de México	Milpa Alta	-99.02446097	19.19548847	Villa Milpa Alta	CALLE VILLA MILPA ALTA BARRIO VILLA MILPA ALTA CENTRO, 12000VILLA MILPA ALTA, MILPA ALTA CIUDAD DE MÉXICOENTREY,SE ENCUENTRA EN MILPA ALTA
915	DIF180301318925	Ciudad de México	Milpa Alta	-99.02952498	19.190787	Villa Milpa Alta	CALLE VILLA MILPA ALTA BARRIO VILLA MILPA ALTA CENTRO, 12000VILLA MILPA ALTA, MILPA ALTA CIUDAD DE MÉXICOENTREY,SE ENCUENTRA EN VILLA MILPA ALTA
916	DIF180301318927	Ciudad de México	Milpa Alta	-99.02712172	19.18616645	Villa Milpa Alta	CALLE VILLA MILPA ALTA BARRIO VILLA MILPA ALTA CENTRO, 12000VILLA MILPA ALTA, MILPA ALTA CIUDAD DE MÉXICOENTREY,SE ENCUENTRA EN MILPA ALTA
917	DIF180301318929	Ciudad de México	Milpa Alta	-99.06498002	19.18559006	San Pablo Oztotepec	CALLE SAN PABLO OZTOTEPEC BARRIO SAN PABLO, 12400SAN PABLO OZTOTEPEC, MILPA ALTA CIUDAD DE MÉXICOENTREY,SE ENCUENTRA EN MILPA ALTA
918	DIF180301318933	Ciudad de México	Milpa Alta	-99.07373189	19.18048298	San Pablo Oztotepec	BOULEVARD SAN PABLO OZTOTEPEC BARRIO SAN PABLO OZTOTEPEC, 12400SAN PABLO OZTOTEPEC, MILPA ALTA CIUDAD DE MÉXICOENTREY,SE ENCUENTRA EN MILPA ALTA
919	DIF180301318934	Ciudad de México	Milpa Alta	-99.07210111	19.18267175	San Pablo Oztotepec	CALLE SAN PABLO OZTOTEPEC BARRIO SAN PABLO OZOTEPEC, 12400SAN PABLO OZTOTEPEC, MILPA ALTA CIUDAD DE MÉXICOENTREY,SE ENCUENTRA EN MILPA ALTA
920	DIF180301318935	Ciudad de México	Milpa Alta	-98.99409654	19.22021796	San Antonio Tecómitl	CALLE SAN ANTONIO TECOMITL BARRIO SAN ANTONIO TECOMITL, 12100SAN ANTONIO TECÓMITL, MILPA ALTA CIUDAD DE MÉXICOENTREY,SE ENCUENTRA EN MILPA ALTA
921	DIF180301318937	Ciudad de México	Milpa Alta	-98.99967839	19.22297352	San Antonio Tecómitl	CALLE SAN ANTONIO TECOMITL BARRIO CRUZTITLA, 12100SAN ANTONIO TECÓMITL, MILPA ALTA CIUDAD DE MÉXICOENTREY,SE ENCUENTRA EN MILPA ALTA
922	DIF180301314976	Ciudad de México	Milpa Alta	-98.98145654	19.21032999	San Antonio Tecómitl	CALLE ARBOLEDAS SN INTERIOR SN COLONIA XOCHITEPEC, 12100SAN ANTONIO TECÓMITL, MILPA ALTA CIUDAD DE MÉXICOENTRE CALLE 5 DE MAYO Y CALLE MILPA ALTA,SE LOCALIZA CALLE ARBOLEDAS INTERIOR SN COLONIA XOCHITEPEC CP. 12100 SAN ANTONIO TECÓMITL MILPA ALT

No	FOLIO	ESTADO	MUNICIPIO	LONGITUD	LATITUD	LOCALIDAD	DIRECCION
923	DIF180301316027	Ciudad de México	Milpa Alta	-99.09645645	19.18880005	San Salvador Cuauhtenco	CALLE SAN SALVADOR CUAUHTENCO BARRIO SAN SALVADOR CUAUHTENCO, 12300SAN SALVADOR CUAUHTENCO, MILPA ALTA CIUDAD DE MÉXICOENTREY,SE ENCUENTRA EN MILPA ALTA
924	DIF180301316191	Ciudad de México	Milpa Alta	-99.00749741	19.19051579	San Francisco Tecoxpa	CALLE SAN FRANCISCO TECOXPA BARRIO SAN FRANCISCO TECOXPA, 12700SAN FRANCISCO TECOXPA, MILPA ALTA CIUDAD DE MÉXICOENTREY,SE ENCUENTRA EN MILPA ALTA
925	DIF180301316193	Ciudad de México	Milpa Alta	-99.0119606	19.19059685	San Francisco Tecoxpa	CALLE SAN FRANCISCO TECOXPA BARRIO SAN FRANCISCO TECOXPA, 12700SAN FRANCISCO TECOXPA, MILPA ALTA CIUDAD DE MÉXICOENTREY,SE ENCUENTRA EN MILPA ALTA
926	DIF180301316298	Ciudad de México	Milpa Alta	-99.09542648	19.18855686	San Salvador Cuauhtenco	CALLE SAN SALVADOR CUAUHTENCO BARRIO SAN SALVADOR CUAUHTENCO, 12300SAN SALVADOR CUAUHTENCO, MILPA ALTA CIUDAD DE MÉXICOENTREY,SE ENCUENTRA EN MILPA ALATA
927	DIF180301316464	Ciudad de México	Milpa Alta	-99.02935332	19.18940895	Villa Milpa Alta	CALLE VILLA MILPA ALTA BARRIO VILLA MILPA ALTA CENTRO, 12000VILLA MILPA ALTA, MILPA ALTA CIUDAD DE MÉXICOENTREY,SE ENCUENTRA EN MILPA ALTA
928	DIF180301316336	Ciudad de México	Milpa Alta	-99.097176	19.18811913	San Salvador Cuauhtenco	CALLE SAN SALVADOR CUAUHTENCO BARRIO SAN SALVADOR CUAUHTENCO, 12300SAN SALVADOR CUAUHTENCO, MILPA ALTA CIUDAD DE MÉXICOENTREY,SE ENCUENTRA EN MILPA ALTA
929	DIF180301316337	Ciudad de México	Milpa Alta	-99.09250824	19.18977279	San Salvador Cuauhtenco	CALLE SAN SALVADOR CUAUHTENCO BARRIO SAN SALVADOR CUAUHTENCO, 12300SAN SALVADOR CUAUHTENCO, MILPA ALTA CIUDAD DE MÉXICOENTREY,SE ENCUENTRA EN MILPA ALTA
930	DIF180301316340	Ciudad de México	Milpa Alta	-98.9978105	19.16735289	Santa Ana Tlacotenco	CALLE SANTA ANA TLACOTENCO BARRIO SANTA ANA TLACOTENCO, 12910SANTA ANA TLACOTENCO, MILPA ALTA CIUDAD DE MÉXICOENTREY,SE ENCUENTRA EN MILPA ALATA
931	DIF180301316341	Ciudad de México	Milpa Alta	-99.09983675	19.19735997	San Salvador Cuauhtenco	CALLE SAN SALVADOR CUAUHTENCO BARRIO SAN SALVADOR CUAUHTENCO, 12300SAN SALVADOR CUAUHTENCO, MILPA ALTA CIUDAD DE MÉXICOENTREY,SE ENCUENTRA EN MILPA ALTA
932	DIF180301316347	Ciudad de México	Milpa Alta	-98.99918379	19.1690554	Santa Ana Tlacotenco	CALLE SANTA ANA TLACOTENCO BARRIO SANTA ANA TLACOTENCO, 12910SANTA ANA TLACOTENCO, MILPA ALTA CIUDAD DE MÉXICOENTREY,SE ENCUENTRA EN MILPA ALTA
933	DIF180301316348	Ciudad de México	Milpa Alta	-98.99815382	19.16816361	Santa Ana Tlacotenco	CALLE SANTA ANA TLACOTENCO BARRIO SANTA ANA TLACOTENCO, 12910SANTA ANA TLACOTENCO, MILPA ALTA CIUDAD DE MÉXICOENTREY,SE ENCUENTRA EN MILPA ALTA
934	DIF180301316359	Ciudad de México	Milpa Alta	-98.99789633	19.16824468	Santa Ana Tlacotenco	CALLE SANTA ANA TLACOTENCO BARRIO SANTA ANA TLACOTENCO, 12910SANTA ANA TLACOTENCO, MILPA ALTA CIUDAD DE MÉXICOENTREY,SE ENCUENTRA EN MILPA ALTA
935	DIF180301316378	Ciudad de México	Milpa Alta	-98.99720969	19.16954183	Santa Ana Tlacotenco	CALLE SANTA ANA TLACOTENCO BARRIO SANTA ANA TLACOTENCO, 12910SANTA ANA TLACOTENCO, MILPA ALTA CIUDAD DE MÉXICOENTREY,SE ENCUENTRA EN MILPA ALTA
936	DIF180301318945	Ciudad de México	Milpa Alta	-99.01187477	19.19051579	San Francisco Tecoxpa	CALLE SAN FRANCISCO TECOXPA BARRIO SAN FRANCISCO TECOXPA, 12700SAN FRANCISCO TECOXPA, MILPA ALTA CIUDAD DE MÉXICOENTREY,SE ENCUENTRA EN MILPA ALTA
937	DIF180301318951	Ciudad de México	Milpa Alta	-99.00166378	19.19473092	San Francisco Tecoxpa	CALLE SAN FRANCISCO TECOXPA BARRIO SAN FRANCISCO TECOXPA, 12700SAN FRANCISCO TECOXPA, MILPA ALTA CIUDAD DE MÉXICOENTREY,SE ENCUENTRA EN MILPA ALTA
938	DIF180301318954	Ciudad de México	Milpa Alta	-99.01093063	19.19011049	San Francisco Tecoxpa	CALLE SAN FRANCISCO TECOXPA BARRIO SAN FRANCISCO TECOXPA, 12700SAN FRANCISCO TECOXPA, MILPA ALTA CIUDAD DE MÉXICOENTREY,SE ENCUENTRAEN MILPA ALTA



No	FOLIO	ESTADO	MUNICIPIO	LONGITUD	LATITUD	LOCALIDAD	DIRECCION
939	DIF180301318957	Ciudad de México	Milpa Alta	-98.99386515	19.17521674	Santa Ana Tlacotenco	CALLE SANTA ANA TLACOTENCO BARRIO SANTA ANA TLACOTENCO, 12910SANTA ANA TLACOTENCO, MILPA ALTA CIUDAD DE MÉXICOENTREY,SE ENCUENTRA EN MILPA ALTA
940	DIF180301318960	Ciudad de México	Milpa Alta	-99.00038542	19.17197396	Santa Ana Tlacotenco	CALLE SANTA ANA TLACOTENCO BARRIO SANTA ANA TLACOTENCO, 12910SANTA ANA TLACOTENCO, MILPA ALTA CIUDAD DE MÉXICOENTREY,SE ENCUENTRA EN MILPA ALTA
941	DIF180301318961	Ciudad de México	Milpa Alta	-98.99978461	19.16978504	Santa Ana Tlacotenco	CALLE SANTA ANA TRACOTENCO BARRIO SANTA ANA TRACOTENCO, 12910SANTA ANA TLACOTENCO, MILPA ALTA CIUDAD DE MÉXICOENTREY,SE ENCUENTRA EN MILPA ALTA
942	DIF180301318967	Ciudad de México	Milpa Alta	-99.03184241	19.18949001	Villa Milpa Alta	CALLE VILLA MILPA ALTA BARRIO VILLA MILPA ALTA CENTRO, 12000VILLA MILPA ALTA, MILPA ALTA CIUDAD DE MÉXICOENTREY,SE ENCUENTRA EN MILPA ALTA
943	DIF180301318971	Ciudad de México	Milpa Alta	-99.07613515	19.18364452	San Pablo Oztotepec	CALLE SAN PABLO OZTOTEPEC BARRIO SAN PABLO OZTOTEPEC, 12400SAN PABLO OZTOTEPEC, MILPA ALTA CIUDAD DE MÉXICOENTREY,SE ENCUENTRA EN MILPA ALTA
944	DIF180301318975	Ciudad de México	Milpa Alta	-99.07587766	19.18056404	San Pablo Oztotepec	CALLE SAN PABLO OZTOTEPEC BARRIO SAN PABLO OZOTEPEC, 12400SAN PABLO OZTOTEPEC, MILPA ALTA CIUDAD DE MÉXICOENTREY,SE ENCUENTRA EN MILPA ALTA
945	DIF180301318978	Ciudad de México	Milpa Alta	-99.07639264	19.18307707	San Pablo Oztotepec	CALLE SAN PABLO OZTOTEPEC BARRIO SAN PABLO OZOTEPEC, 12400SAN PABLO OZTOTEPEC, MILPA ALTA CIUDAD DE MÉXICOENTREY,SE ENCUENTRA EN MILPA ALTA
946	DIF180301318979	Ciudad de México	Milpa Alta	-99.07699346	19.18250962	San Pablo Oztotepec	CALLE SAN PABLO OZTOTEPEC BARRIO SAN PABLO OZTOTEPEC, 12400SAN PABLO OZTOTEPEC, MILPA ALTA CIUDAD DE MÉXICOENTREY,SE ENCUENTRA EN MILPA ALTA
947	DIF180301318980	Ciudad de México	Milpa Alta	-99.07579183	19.18007764	San Pablo Oztotepec	CALLE SAN PABLO OZTOTEPEC BARRIO SAN PABLO OZTOTEPEC, 12400SAN PABLO OZTOTEPEC, MILPA ALTA CIUDAD DE MÉXICOENTREY,SE ENCUENTRA EN MILPA ALTA
948	DIF180301318981	Ciudad de México	Milpa Alta	-99.07218694	19.18250962	San Pablo Oztotepec	CALLE SAN PABLO OZTOTEPEC BARRIO SAN PABLO OZOTEPEC, 12400SAN PABLO OZTOTEPEC, MILPA ALTA CIUDAD DE MÉXICOENTREY,SE ENCUENTRA EN MILPA ALTA
949	DIF180301318987	Ciudad de México	Milpa Alta	-98.99589898	19.21365306	San Antonio Tecómitl	CALLE SAN ANTONIO TECOMITL BARRIO TENANTITLA, 12100SAN ANTONIO TECÓMITL, MILPA ALTA CIUDAD DE MÉXICOENTREY,SE ENCUENTRA EN MILPA ALTA
950	DIF180301318989	Ciudad de México	Milpa Alta	-99.07038449	19.18413091	San Pablo Oztotepec	CALLE SAN PABLO OZTOTEPEC BARRIO SAN PABLO OZTOTEPEC, 12400SAN PABLO OZTOTEPEC, MILPA ALTA CIUDAD DE MÉXICOENTREY,SE ENCUENTRA EN MILPA ALTA
951	DIF180301318991	Ciudad de México	Milpa Alta	-99.07502221	19.18129363	San Pablo Oztotepec	CALLE SAN PABLO OZTOTEPEC BARRIO SAN PABLO, 12400SAN PABLO OZTOTEPEC, MILPA ALTA CIUDAD DE MÉXICOENTREY,SE ENCUENTRA EN MILPA ALTA
952	DIF180301318992	Ciudad de México	Milpa Alta	-99.07381772	19.17975338	San Pablo Oztotepec	CALLE SAN PABLO OZTOTEPEC BARRIO SAN PABLO OZTOTEPEC, 12400SAN PABLO OZTOTEPEC, MILPA ALTA CIUDAD DE MÉXICOENTREY,SE ENCUENTRA EN MILPA ALTA
953	DIF180301318993	Ciudad de México	Milpa Alta	-99.07527684	19.17813204	San Pablo Oztotepec	CALLE SAN PABLO OZTOTEPEC BARRIO SAN PABLO OZTOTEPEC, 12400SAN PABLO OZTOTEPEC, MILPA ALTA CIUDAD DE MÉXICOENTREY,SE ENCUENTRA EN MILPA ALTA
954	DIF180301318994	Ciudad de México	Milpa Alta	-99.07433271	19.18064511	San Pablo Oztotepec	CALLE SAN PABLO OZTOTEPEC BARRIO SAN PABLO OZOTEPEC, 12400SAN PABLO OZTOTEPEC, MILPA ALTA CIUDAD DE MÉXICOENTREY,SE ENCUENTRA EN MILPA ALTA
955	DIF180301318995	Ciudad de México	Milpa Alta	-99.07579183	19.18745451	San Pablo Oztotepec	CALLE SAN PABLO OZTOTEPEC BARRIO SAN PABLO OZTOTEPEC, 12400SAN PABLO OZTOTEPEC, MILPA ALTA CIUDAD DE MÉXICOENTREY,SE ENCUENTRA EN MILPA ALTA

No	FOLIO	ESTADO	MUNICIPIO	LONGITUD	LATITUD	LOCALIDAD	DIRECCION
956	DIF180301318996	Ciudad de México	Milpa Alta	-99.075706	19.1816179	San Pablo Oztotepec	CALLE SAN PABLO OZTOTEPEC BARRIO SAN PABLO OZOTEPEC, 12400SAN PABLO OZTOTEPEC, MILPA ALTA CIUDAD DE MÉXICOENTREY,SE ENCUENTRA EN MILPA ALTA
957	DIF180301318998	Ciudad de México	Milpa Alta	-99.07433271	19.17853738	San Pablo Oztotepec	CALLE SAN PABLO OZTOTEPEC BARRIO SAN PABLO OZTOTEPEC, 12400SAN PABLO OZTOTEPEC, MILPA ALTA CIUDAD DE MÉXICOENTREY,SE ENCUENTRA EN MILPA ALTA
958	DIF180301319000	Ciudad de México	Milpa Alta	-99.07244443	19.17894271	San Pablo Oztotepec	CALLE SAN PABLO OZTOTEPEC BARRIO SAN PABLO OZOTEPEC, 12400SAN PABLO OZTOTEPEC, MILPA ALTA CIUDAD DE MÉXICOENTREY,SE ENCUENTRA EN MILPA ALTA
959	DIF180301316626	Ciudad de México	Milpa Alta	-99.00414549	19.21479212	Cruztitla	CALLE CRUZTITLA BARRIO CRUZTITLA, 12100CRUZTITLA, MILPA ALTA CIUDAD DE MÉXICOENTREY,SE ENCUENTRAN EN MILPA ALTA
960	DIF180301316629	Ciudad de México	Milpa Alta	-99.00390946	19.21478199	Cruztitla	CALLE CRUZTITLA BARRIO CRUZTITLA, 12100CRUZTITLA, MILPA ALTA CIUDAD DE MÉXICOENTREY,SE ENCUENTRA EN MILPA ALTA
961	DIF180301316632	Ciudad de México	Milpa Alta	-99.00387727	19.21470094	Cruztitla	CALLE CRUZTITLA BARRIO CRUZTITLA, 12100CRUZTITLA, MILPA ALTA CIUDAD DE MÉXICOENTREY,SE ENCUENTRA EN MILPA ALTA
962	DIF180301316633	Ciudad de México	Milpa Alta	-99.00365197	19.21483264	Cruztitla	CALLE CRUZTITLA BARRIO CRUZTITLA, 12100CRUZTITLA, MILPA ALTA CIUDAD DE MÉXICOENTREY,SE ECNUENTRA EN MILPA ALTA
963	DIF180301316639	Ciudad de México	Milpa Alta	-99.00356614	19.21467054	Cruztitla	CALLE CRUZTITLA BARRIO CRUZTITLA, 12100CRUZTITLA, MILPA ALTA CIUDAD DE MÉXICOENTREY,SE ENCUENTRA EN MILPA ALTA
964	DIF180301316641	Ciudad de México	Milpa Alta	-99.00389873	19.21474146	Cruztitla	CALLE CRUZTITLA BARRIO CRUZTITLA, 12100CRUZTITLA, MILPA ALTA CIUDAD DE MÉXICOENTREY,SE ENCUENTRA EN MILPA ALTA
965	DIF180301316643	Ciudad de México	Milpa Alta	-99.00348031	19.21535946	Cruztitla	CALLE CRUZTITLA BARRIO CRUZTITLA, 12100CRUZTITLA, MILPA ALTA CIUDAD DE MÉXICOENTREY,SE ENCUENTRA EN MILPA ALTA
966	DIF180301316644	Ciudad de México	Milpa Alta	-99.00361978	19.21496435	Cruztitla	CALLE CRUZTITLA BARRIO CRUZTITLA, 12100CRUZTITLA, MILPA ALTA CIUDAD DE MÉXICOENTREY,SE ENCUENTRA EN MILPA ALTA
967	DIF180301316672	Ciudad de México	Milpa Alta	-98.99589898	19.21243731	San Antonio Tecómitl	CALLE SAN ANTONIO TECOMITL BARRIO SAN ANTONIO TECOMITL, 12100SAN ANTONIO TECÓMITL, MILPA ALTA CIUDAD DE MÉXICOENTREY,SE ENCUENTRA EN MILPA ALTA
968	DIF180301316400	Ciudad de México	Milpa Alta	-99.03106994	19.18657177	Villa Milpa Alta	CALLE VILLA MILPA ALTA BARRIO VILLA MILPA ALTA CENTRO, 12000VILLA MILPA ALTA, MILPA ALTA CIUDAD DE MÉXICOENTREY,SE ENCUENTRA EN MILPA ALTA
969	DIF180301316403	Ciudad de México	Milpa Alta	-99.02626342	19.19143548	Villa Milpa Alta	CALLE VILLA MILPA ALTA BARRIO VILLA MILPA ALTA CENTRO, 12000VILLA MILPA ALTA, MILPA ALTA CIUDAD DE MÉXICOENTREY,SE ENCUENTRA EN MILPA ALTA
970	DIF180301316405	Ciudad de México	Milpa Alta	-99.03141326	19.18551794	Villa Milpa Alta	CALLE VILLA MILPA ALTA BARRIO VILLA MILPA ALTA CENTRO, 12000VILLA MILPA ALTA, MILPA ALTA CIUDAD DE MÉXICOENTREY,SE ENCUENTRA EN MILPA ALTA
971	DIF180301316411	Ciudad de México	Milpa Alta	-99.03184241	19.18527475	Villa Milpa Alta	CALLE VILLA MILPA ALTA BARRIO VILLA MILPA ALTA CENTRO, 12000VILLA MILPA ALTA, MILPA ALTA CIUDAD DE MÉXICOENTREY,SE ECUENTRA EN MILPA ALTA
972	DIF180301316420	Ciudad de México	Milpa Alta	-99.03201407	19.18478837	Villa Milpa Alta	CALLE VILLA MILPA ALTA BARRIO VILLA MILPA ALTA CENTRO, 12000VILLA MILPA ALTA, MILPA ALTA CIUDAD DE MÉXICOENTREY,SE ENCUENTRA EN MILPA ALTA

No	FOLIO	ESTADO	MUNICIPIO	LONGITUD	LATITUD	LOCALIDAD	DIRECCION
973	DIF180301316429	Ciudad de México	Milpa Alta	-99.02772254	19.18916577	Villa Milpa Alta	CALLE VILLA MILPA ALTA BARRIO VILLA MILPA ALTA CENTRO, 12000VILLA MILPA ALTA, MILPA ALTA CIUDAD DE MÉXICOENTREY,SE ENCUENTRA EN MILPA ALTA
974	DIF180301319003	Ciudad de México	Milpa Alta	-99.07407807	19.18080724	San Pablo Oztotepec	CALLE SAN PABLO OZTOTEPEC BARRIO SAN PABLO, 12400SAN PABLO OZTOTEPEC, MILPA ALTA CIUDAD DE MÉXICOENTREY,SE ENCUENTRA EN MILPA ALTA
975	DIF180301319007	Ciudad de México	Milpa Alta	-99.06969785	19.18396878	San Pablo Oztotepec	CALLE SAN PABLO OZTOTEPEC BARRIO SAN PABLO OZOTEPEC, 12400SAN PABLO OZTOTEPEC, MILPA ALTA CIUDAD DE MÉXICOENTREY,SE ENCUENTRA EN MILPA ALTA
976	DIF180301319014	Ciudad de México	Milpa Alta	-98.99169328	19.22054214	San Antonio Tecómitl	CALLE SAN ANTONIO TECOMITL BARRIO SAN ANTONIO TECOMITL, 12100SAN ANTONIO TECÓMITL, MILPA ALTA CIUDAD DE MÉXICOENTREY,SE ENCUENTRA EN MILPA ALTA
977	DIF180301319017	Ciudad de México	Milpa Alta	-98.99443986	19.21430146	San Antonio Tecómitl	CALLE SAN ANTONIO TECOMITL BARRIO SAN ANTONIO TECOMITL, 12100SAN ANTONIO TECÓMITL, MILPA ALTA CIUDAD DE MÉXICOENTREY,SE ENCUENTRA EN MILPA ALTA
978	DIF180301319018	Ciudad de México	Milpa Alta	-98.99246576	19.2109784	San Antonio Tecómitl	CALLE SAN ANTONIO TECOMITL BARRIO SAN ANTONIO TECOMITL, 12100SAN ANTONIO TECÓMITL, MILPA ALTA CIUDAD DE MÉXICOENTREY,SE ENCUENTRA EN MILPA ALTA
979	DIF180301319019	Ciudad de México	Milpa Alta	-99.00053384	19.21527405	San Antonio Tecómitl	CALLE SAN ANTONIO TECOMITL BARRIO SAN ANTONIO TECOMITL, 12100SAN ANTONIO TECÓMITL, MILPA ALTA CIUDAD DE MÉXICOENTREY,SE ENCUENTRA EN MILPA ALTA
980	DIF180301319021	Ciudad de México	Milpa Alta	-99.02403182	19.19492105	Villa Milpa Alta	CALLE SANTA MARTHA BARRIO SANTA MARTHA, 12000VILLA MILPA ALTA, MILPA ALTA CIUDAD DE MÉXICOENTREY,SE ENCUENTRA EN MILPA ALTA
981	DIF180301319024	Ciudad de México	Milpa Alta	-99.03184241	19.1838156	Villa Milpa Alta	CALLE VILLA MILPA ALTA BARRIO SANTA MARTHA, 12000VILLA MILPA ALTA, MILPA ALTA CIUDAD DE MÉXICOENTREY,S ENCUENTRAEN MILPA ALTA
982	DIF180301319026	Ciudad de México	Milpa Alta	-99.02420348	19.18568007	Villa Milpa Alta	CALLE VILLA MILPA ALTA BARRIO SANTA MARTHA, 12000VILLA MILPA ALTA, MILPA ALTA CIUDAD DE MÉXICOENTREY,SE ENCUENTRA EN MILPA ALTA
983	DIF180301319027	Ciudad de México	Milpa Alta	-99.03201407	19.18486943	Villa Milpa Alta	CALLE VILLA MILPA ALTA BARRIO SANTA MARTHA, 12000VILLA MILPA ALTA, MILPA ALTA CIUDAD DE MÉXICOENTREY,SE ENCUENTRA EN MILPA ALTA
984	DIF180301319028	Ciudad de México	Milpa Alta	-99.09585564	19.19771663	San Salvador Cuauhtenco	CALLE SAN SALVADOR CUAUHTENCO BARRIO SAN SALVADOR CUAUHTENCO, 12300SAN SALVADOR CUAUHTENCO, MILPA ALTA CIUDAD DE MÉXICOENTREY,SE ENCUENTRA EN MILPA ALTA
985	DIF180301319030	Ciudad de México	Milpa Alta	-99.09868805	19.1932584	San Salvador Cuauhtenco	CALLE SAN SALVADOR CUAUHTENCO BARRIO SAN SALVADOR CUAUHTENCO, 12300SAN SALVADOR CUAUHTENCO, MILPA ALTA CIUDAD DE MÉXICOENTREY,SE ENCUENTRA EN MILPA ALTA
986	DIF180301319031	Ciudad de México	Milpa Alta	-99.09568397	19.1936637	San Salvador Cuauhtenco	CALLE SAN SALVADOR CUAUHTENCO BARRIO SAN SALVADOR CUAUHTENCO, 12300SAN SALVADOR CUAUHTENCO, MILPA ALTA CIUDAD DE MÉXICOENTREY,SE ENCUENTRA EN MILPA ALTA
987	DIF180301319032	Ciudad de México	Milpa Alta	-99.09285156	19.18863793	San Salvador Cuauhtenco	CALLE SAN SALVADOR CUAUHTENCO BARRIO SAN SALVADOR CUAUHTENCO, 12300SAN SALVADOR CUAUHTENCO, MILPA ALTA CIUDAD DE MÉXICOENTREY,SE ENCUENTRA EN MILPA ALTA
988	DIF180301319033	Ciudad de México	Milpa Alta	-99.0968856	19.19236674	San Salvador Cuauhtenco	CALLE SAN SALVADOR CUAUHTENCO BARRIO SAN SALVADOR CUAUHTENCO, 12300SAN SALVADOR CUAUHTENCO, MILPA ALTA CIUDAD DE MÉXICOENTREY,SE ENCUENTRA EN MILPA ALTA

No	FOLIO	ESTADO	MUNICIPIO	LONGITUD	LATITUD	LOCALIDAD	DIRECCION
989	DIF180301319034	Ciudad de México	Milpa Alta	-98.99881723	19.22483754	San Antonio Tecómitl	CALLE SAN ANTONIO TECOMITL BARRIO SAN ANTONIO TECOMITL, 12100SAN ANTONIO TECÓMITL, MILPA ALTA CIUDAD DE MÉXICOENTREY,SE ENCUENTRA EN MILPA ALTA
990	DIF180301319037	Ciudad de México	Milpa Alta	-98.99752977	19.20927632	San Antonio Tecómitl	CALLE SAN ANTONIO TECOMITL BARRIO SAN ANTONIO TECOMITL, 12100SAN ANTONIO TECÓMITL, MILPA ALTA CIUDAD DE MÉXICOENTREY,SE ENCUENTRA EN MILPA ALTA
991	DIF180301319041	Ciudad de México	Milpa Alta	-99.02437514	19.19565058	Villa Milpa Alta	CALLE VILLA MILPA ALTA BARRIO SAN MATEO, 12000VILLA MILPA ALTA, MILPA ALTA CIUDAD DE MÉXICOENTREY,SE ENCUENTRA EN MILPA ALTA
992	DIF180301319042	Ciudad de México	Milpa Alta	-99.02643794	19.19646117	Villa Milpa Alta	CALLE VILLA MILPA ALTA BARRIO SAN MATEO, 12000VILLA MILPA ALTA, MILPA ALTA CIUDAD DE MÉXICOENTREY,SE ENCUENTRA EN MILPA ALTA
993	DIF180301319043	Ciudad de México	Milpa Alta	-99.02652091	19.1858422	Villa Milpa Alta	CALLE VILLA MILPA ALTA BARRIO SAN MATEO, 12000VILLA MILPA ALTA, MILPA ALTA CIUDAD DE MÉXICOENTREY,SE ENCUENTRA EN MILPA ALTA
994	DIF180301319044	Ciudad de México	Milpa Alta	-99.03055495	19.18632858	Villa Milpa Alta	CALLE VILLA MILPA ALTA BARRIO SAN MATEO, 12000VILLA MILPA ALTA, MILPA ALTA CIUDAD DE MÉXICOENTREY,SE ENCUENTRA EN VILLA MILPA ALTA
995	DIF180301319050	Ciudad de México	Milpa Alta	-99.02798003	19.18713921	Villa Milpa Alta	CALLE VILLA MILPA ALTA BARRIO LA LUZ, 12000VILLA MILPA ALTA, MILPA ALTA CIUDAD DE MÉXICOENTREY,SE ENCUENTRA EN MILPA ALTA
996	DIF180301319051	Ciudad de México	Milpa Alta	-99.02909583	19.18478837	Villa Milpa Alta	CALLE VILLA MILPA ALTA BARRIO LA LUZ, 12000VILLA MILPA ALTA, MILPA ALTA CIUDAD DE MÉXICOENTREY,SE ENCUENTRA EN MILPA ALTA
997	DIF180301319053	Ciudad de México	Milpa Alta	-99.02025527	19.19378623	Villa Milpa Alta	CALLE VILLA MILPA ALTA BARRIO LA LUZ, 12000VILLA MILPA ALTA, MILPA ALTA CIUDAD DE MÉXICOENTREY,SE ENCUENTRA EN MILPA ALTA
998	DIF180301319054	Ciudad de México	Milpa Alta	-99.02815455	19.19346199	Villa Milpa Alta	CALLE VILLA MILPA ALTA BARRIO LA LUZ, 12000VILLA MILPA ALTA, MILPA ALTA CIUDAD DE MÉXICOENTREY,SE ENCUENTRA EN MILPA ALTA
999	DIF180301316674	Ciudad de México	Milpa Alta	-98.99778726	19.20976263	San Antonio Tecómitl	CALLE SAN ANTONIO TECOMITL BARRIO SAN ANTONIO TECOMITL, 12100SAN ANTONIO TECÓMITL, MILPA ALTA CIUDAD DE MÉXICOENTREY,SE ENCUENTRA EN MILPA ALTA
1000	DIF180301316675	Ciudad de México	Milpa Alta	-98.99864556	19.21032999	San Antonio Tecómitl	CALLE SAN ANTONIO TECOMITL BARRIO SAN ANTONIO TECOMITL, 12100SAN ANTONIO TECÓMITL, MILPA ALTA CIUDAD DE MÉXICOENTREY,SE ENCUENTRA EN MILPA ALTA
1001	DIF180301316676	Ciudad de México	Milpa Alta	-98.99615647	19.20976263	San Antonio Tecómitl	CALLE SAN ANTONIO TECOMITL BARRIO SAN ANTONIO TECOMITL, 12100SAN ANTONIO TECÓMITL, MILPA ALTA CIUDAD DE MÉXICOENTREY,SE ENCUENTRA EN MILPA ALTA
1002	DIF180301316878	Ciudad de México	Milpa Alta	-99.02866668	19.1858422	Villa Milpa Alta	CALLE VILLA MILPA ALTA BARRIO SANTA CRUZ, 12000VILLA MILPA ALTA, MILPA ALTA CIUDAD DE MÉXICOENTREY,SE ENCUENTRA EN MILPA ALTA
1003	DIF180301316883	Ciudad de México	Milpa Alta	-99.02446097	19.19240821	Villa Milpa Alta	CALLE SANTA MARTHA BARRIO SANTA MARTHA, 12000VILLA MILPA ALTA, MILPA ALTA CIUDAD DE MÉXICOENTREY,SE ENCUENTRA EN MILPA ALTA
1004	DIF180301316886	Ciudad de México	Milpa Alta	-99.02943915	19.18843621	Villa Milpa Alta	CALLE VILLA MILPA ALTA BARRIO VILLA MILPA ALTA CENTRO, 12000VILLA MILPA ALTA, MILPA ALTA CIUDAD DE MÉXICOENTREY,SE ENCUENTRA EN MILPA ALTA
1005	DIF180301317168	Ciudad de México	Milpa Alta	-99.09176357	19.11520627	AA Milpa Alta	CALLE SAN JUAN BARRIO SAN JUAN, 12400AA MILPA ALTA, MILPA ALTA CIUDAD DE MÉXICOENTREY,SE ENCUENTRA EN MILPA ALTA

No	FOLIO	ESTADO	MUNICIPIO	LONGITUD	LATITUD	LOCALIDAD	DIRECCION
1006	DIF180301317388	Ciudad de México	Milpa Alta	-99.07201528	19.18187423	San Pablo Oztotepec	CALLE SAN PABLO OZTOTEPEC BARRIO SAN PABLO OZTOTEPEC, 12400SAN PABLO OZTOTEPEC, MILPA ALTA CIUDAD DE MÉXICOENTREY,SE ENCUENTRA EN MILPA ALTA
1007	DIF180301317394	Ciudad de México	Milpa Alta	-99.07364606	19.18178003	San Pablo Oztotepec	CALLE SAN PABLO OZTOTEPEC BARRIO SAN PABLO OZTOTEPEC, 12400SAN PABLO OZTOTEPEC, MILPA ALTA CIUDAD DE MÉXICOENTREY,SE ENCUENTRA EN MILPA ALTA
1008	DIF180301314938	Ciudad de México	Milpa Alta	-98.99982431	19.21697607	San Antonio Tecómilt	CALLE HERMENEGILDO GALEANA 6 sn INTERIOR SN COLONIA CRUZTITLA, 12100SAN ANTONIO TECÓMITL, MILPA ALTA CIUDAD DE MÉXICOENTRECALLE JOSE VASCONSELOS Y CALLE JUSTO SIERRA,CALLE HERMENEGILDO GALEANA INTERIOR SN COLONIA CRUZTITLA CP. 12100 SAN ANTONIO
1009	DIF180301314945	Ciudad de México	Milpa Alta	-98.99982431	19.21681397	San Antonio Tecómilt	CALLE HERMENEGILDO GALEANA 6INTERIOR SN COLONIA CRUZTITLA, 12100SAN ANTONIO TECÓMITL, MILPA ALTA CIUDAD DE MÉXICOENTRECALLE JOSE VASCONSELOS Y CALLE JUSTO SIERRA,CALLE HERMENEGILDO GALEANA INTERIOR SN COLONIA CRUZTITLA CP. 12100 SAN ANTONIO TECÓ
1010	DIF180301314948	Ciudad de México	Milpa Alta	-99.05288735	19.19705289	San Pedro Atocpan	PROLONGACION ATZAYACATL 25INTERIOR SN COLONIA OCOTITLA, 12200SAN PEDRO ATOCPAN, MILPA ALTA CIUDAD DE MÉXICOENTRECALLE JUSTO SIERRA Y CALLE MOCTEZUMA,SE LOCALIZA PROLONGACION ATZAYACATL INTERIOR SN COLONIA OCOTITLA CP. 12200 SAN PEDRO ATOCPAN MIL
1011	DIF180301314951	Ciudad de México	Milpa Alta	-99.05312339	19.19660707	San Pedro Atocpan	PROLONGACION ATZAYACATL 25INTERIOR SN COLONIA OCOTITLA, 12200SAN PEDRO ATOCPAN, MILPA ALTA CIUDAD DE MÉXICOENTRECALLE JUSTO SIERRA Y CALLE MOCTEZUMA,SE LOCALIZA PROLONGACION ATZAYACATL INTERIOR SN COLONIA OCOTITLA CP. 12200 SAN PEDRO ATOCPAN MIL
1012	DIF180301314987	Ciudad de México	Milpa Alta	-98.99613359	19.21997482	San Antonio Tecómilt	AVENIDA MORELOS SN INTERIOR SN COLONIA SAN MIGUEL, 12400SAN ANTONIO TECÓMITL, MILPA ALTA CIUDAD DE MÉXICOENTRE CALLE CUAUHTZI Y CALLE JOSEFA ORTIZ DE DOMINGUEZ,SE LOCALIZA AVENIDA MORELOS INTERIOR SN COLONIA SAN MIGUEL CP. 12400 SAN PABLO OZTOTE
1013	DIF180301314990	Ciudad de México	Milpa Alta	-99.07057618	19.18571166	San Pablo Oztotepec	AVENIDA MORELOS 143INTERIOR SN COLONIA SAN MIGUEL, 12400SAN PABLO OZTOTEPEC, MILPA ALTA CIUDAD DE MÉXICOENTRE CALLE CUAUHTZI Y CALLE JOSEFA ORTIZ DE DOMINGUEZ,SE LOCALIZA AVENIDA MORELOS INTERIOR SN COLONIA SAN MIGUEL CP. 12400 SAN PABLO OZTOTEPE
1014	DIF180301316445	Ciudad de México	Milpa Alta	-99.00244536	19.17132539	Santa Ana Tlacotenco	CALLE VILLA MILPA ALTA BARRIO VILLA MILPA ALTA CENTRO, 12000SANTA ANA TLACOTENCO, MILPA ALTA CIUDAD DE MÉXICOENTREY,SE ENCUENTRA EN MILPA ALTA
1015	DIF180301316481	Ciudad de México	Milpa Alta	-99.03184241	19.18568007	Villa Milpa Alta	CALLE VILLA MILPA ALTA BARRIO VILLA MILPA ALTA CENTRO, 12000VILLA MILPA ALTA, MILPA ALTA CIUDAD DE MÉXICOENTREY,SE ENCUENTRA EN MILPA ALTA
1016	DIF180301316482	Ciudad de México	Milpa Alta	-99.03038329	19.18462624	Villa Milpa Alta	CALLE VILLA MILPA ALTA BARRIO VILLA MILPA ALTA CENTRO, 12000VILLA MILPA ALTA, MILPA ALTA CIUDAD DE MÉXICOENTREY,SE ENCUNENTRAN EN MILPA ALTA
1017	DIF180301316495	Ciudad de México	Milpa Alta	-98.99667146	19.21665187	San Antonio Tecómilt	CALLE SAN ANTONIO TECOMITL BARRIO SAN ANTONIO TECOMITL, 12000SAN ANTONIO TECÓMITL, MILPA ALTA CIUDAD DE MÉXICOENTREY,SE ENCUENTRA EN MILPA ALTA
1018	DIF180301316502	Ciudad de México	Milpa Alta	-98.99349572	19.21349096	San Antonio Tecómilt	CALLE SAN ANTONIO TECOMITL BARRIO SAN ANTONIO TECOMITL, 12100SAN ANTONIO TECÓMITL, MILPA ALTA CIUDAD DE MÉXICOENTREY,SE ENCUENTRA EN MILPA ALTA

No	FOLIO	ESTADO	MUNICIPIO	LONGITUD	LATITUD	LOCALIDAD	DIRECCION
1019	DIF180301316503	Ciudad de México	Milpa Alta	-98.99701478	19.20935737	San Antonio Tecómitl	CALLE SAN ANTONIO TECOMITL BARRIO CRUZTITLA, 12100SAN ANTONIO TECÓMITL, MILPA ALTA CIUDAD DE MÉXICOENTREY,SE ENCUENTRA EN MILPA ALTA
1020	DIF180301319055	Ciudad de México	Milpa Alta	-99.03132743	19.18511263	Villa Milpa Alta	CALLE VILLA MILPA ALTA BARRIO LA LUZ, 12000VILLA MILPA ALTA, MILPA ALTA CIUDAD DE MÉXICOENTREY,SE ENCUENTRA EN MILPA ALTA
1021	DIF180301319057	Ciudad de México	Milpa Alta	-99.02823752	19.1873824	Villa Milpa Alta	CALLE VILLA MILPA ALTA BARRIO LA LUZ, 12000VILLA MILPA ALTA, MILPA ALTA CIUDAD DE MÉXICOENTREY,SE ENCUENTRA EN MILPA ALTA
1022	DIF180301319058	Ciudad de México	Milpa Alta	-99.02437514	19.18981426	Villa Milpa Alta	CALLE VILLA MILPA ALTA BARRIO LA LUZ, 12000VILLA MILPA ALTA, MILPA ALTA CIUDAD DE MÉXICOENTREY,SE ENCUENTRA EN MILPA ALTA
1023	DIF180301319061	Ciudad de México	Milpa Alta	-99.02875251	19.18722027	Villa Milpa Alta	CALLE VILLA MILPA ALTA BARRIO SAN MATEO, 12000VILLA MILPA ALTA, MILPA ALTA CIUDAD DE MÉXICOENTREY,SE ENCUENTRA EN MILPA ALTA
1024	DIF180301319065	Ciudad de México	Milpa Alta	-99.01939696	19.18940895	Villa Milpa Alta	CALLE VILLA MILPA ALTA BARRIO SAN MATEO, 12000VILLA MILPA ALTA, MILPA ALTA CIUDAD DE MÉXICOENTREY,SE ENCUENTRA EN MILPA ALTA
1025	DIF180301319066	Ciudad de México	Milpa Alta	-99.02446097	19.19435364	Villa Milpa Alta	CALLE VILLA MILPA ALTA BARRIO SANTA CRUZ, 12000VILLA MILPA ALTA, MILPA ALTA CIUDAD DE MÉXICOENTREY,SE ENCUENTRA EN MILPA ALTA
1026	DIF180301319067	Ciudad de México	Milpa Alta	-99.03150195	19.18681496	Villa Milpa Alta	CALLE VILLA MILPA ALTA BARRIO SANTA CRUZ, 12000VILLA MILPA ALTA, MILPA ALTA CIUDAD DE MÉXICOENTRE Y,SE ENCUENTRA EN MILPA ALTA
1027	DIF180301319068	Ciudad de México	Milpa Alta	-99.02883834	19.18430199	Villa Milpa Alta	CALLE VILLA MILPA ALTA BARRIO SANTA CRUZ, 12000VILLA MILPA ALTA, MILPA ALTA CIUDAD DE MÉXICOENTREY,SE ENCUENTRA EN MILPA ALTA
1028	DIF180301319070	Ciudad de México	Milpa Alta	-99.02858085	19.1849505	Villa Milpa Alta	CALLE VILLA MILPA ALTA BARRIO SANTA CRUZ, 12000VILLA MILPA ALTA, MILPA ALTA CIUDAD DE MÉXICOENTREY,SE ENCUENTRA EN MILPA ALTA
1029	DIF180301319071	Ciudad de México	Milpa Alta	-99.02497596	19.18713921	Villa Milpa Alta	CALLE VILLA MILPA ALTA BARRIO SANTA CRUZ, 12000VILLA MILPA ALTA, MILPA ALTA CIUDAD DE MÉXICOENTREY,SE ENCUENTRA EN MILPA ALTA
1030	DIF180301319075	Ciudad de México	Milpa Alta	-99.07218694	19.17894271	San Pablo Oztotepec	CALLE SAN PABLO OZTOTEPEC BARRIO SAN PABLO OZTOTEPEC, 12400SAN PABLO OZTOTEPEC, MILPA ALTA CIUDAD DE MÉXICOENTREY,SE ENCENTRA EN MILPA ALTA
1031	DIF180301319076	Ciudad de México	Milpa Alta	-99.07278775	19.17910485	San Pablo Oztotepec	CALLE SAN PABLO OZTOTEPEC BARRIO SAN PABLO OZTOTEPEC, 12400SAN PABLO OZTOTEPEC, MILPA ALTA CIUDAD DE MÉXICOENTREY,SE ENCUENTRA EN MILPA ALTA
1032	DIF180301319078	Ciudad de México	Milpa Alta	-99.07313108	19.17934805	San Pablo Oztotepec	CALLE SAN PABLO OZTOTEPEC BARRIO SAN PABLO OZTOTEPEC, 12400SAN PABLO OZTOTEPEC, MILPA ALTA CIUDAD DE MÉXICOENTREY,SE ENCUNETRA EN MILPA ALTA
1033	DIF180301319079	Ciudad de México	Milpa Alta	-99.0541791	19.19725553	San Pedro Atocpan	CALLE SAN PEDRO ATOCPAN BARRIO SAN PEDRO ATOCPAN, 12200SAN PEDRO ATOCPAN, MILPA ALTA CIUDAD DE MÉXICOENTREY,SE ENCUENTRA EN MILPA ALTA
1034	DIF180301319082	Ciudad de México	Milpa Alta	-99.05280295	19.19676919	San Pedro Atocpan	CALLE SAN PEDRO ATOCPAN BARRIO SAN PEDRO ATOCPAN, 12200SAN PEDRO ATOCPAN, MILPA ALTA CIUDAD DE MÉXICOENTREY,SE ENCUENTRA EN MILPA ALTA
1035	DIF180301319084	Ciudad de México	Milpa Alta	-99.05142966	19.19790399	San Pedro Atocpan	CALLE SAN PEDRO ATOCPAN BARRIO SAN PEDRO ATOCPAN, 12200SAN PEDRO ATOCPAN, MILPA ALTA CIUDAD DE MÉXICOENTREY,SE ENCUENTRA EN MILPA ALTA

No	FOLIO	ESTADO	MUNICIPIO	LONGITUD	LATITUD	LOCALIDAD	DIRECCION
1036	DIF180301319086	Ciudad de México	Milpa Alta	-99.02978248	19.18438305	Villa Milpa Alta	CALLE VILLA MILPA ALTA BARRIO VILLA MILPA ALTA CENTRO, 12000VILLA MILPA ALTA, MILPA ALTA CIUDAD DE MÉXICOENTREY,SE ENCUNETRA EN MILPA ALTA
1037	DIF180301319088	Ciudad de México	Milpa Alta	-99.02446097	19.19484	Villa Milpa Alta	CALLE VILLA MILPA ALTA BARRIO VILLA MILPA ALTA CENTRO, 12000VILLA MILPA ALTA, MILPA ALTA CIUDAD DE MÉXICOENTREY,SE ENCUENTRA EN MILPA ALTA
1038	DIF180301319089	Ciudad de México	Milpa Alta	-99.02815169	19.18389666	Villa Milpa Alta	CALLE VILLA MILPA ALTA BARRIO VILLA MILPA ALTA CENTRO, 12000VILLA MILPA ALTA, MILPA ALTA CIUDAD DE MÉXICOENTREY,SE ENCUENTRAEN MILPA ALTA
1039	DIF180301319090	Ciudad de México	Milpa Alta	-99.03081244	19.18446411	Villa Milpa Alta	CALLE VILLA MILPA ALTA BARRIO VILLA MILPA ALTA CENTRO, 12000VILLA MILPA ALTA, MILPA ALTA CIUDAD DE MÉXICOENTREY,SE ENCUENTRA EN MILPA ALTA
1040	DIF180301319093	Ciudad de México	Milpa Alta	-99.03124446	19.18535582	Villa Milpa Alta	CALLE VILLA MILPA ALTA BARRIO VILLA MILPA ALTA CENTRO, 12000VILLA MILPA ALTA, MILPA ALTA CIUDAD DE MÉXICOENTREY,SE ENCUENTRA EN MILPA ALTA
1041	DIF180301319095	Ciudad de México	Milpa Alta	-99.03270072	19.1849505	Villa Milpa Alta	CALLE VILLA MILPA ALTA BARRIO VILLA MILPA ALTA CENTRO, 12000VILLA MILPA ALTA, MILPA ALTA CIUDAD DE MÉXICOENTREY,SE ENCUENTRA EN MILPA ALTA
1042	DIF180301319096	Ciudad de México	Milpa Alta	-99.02626342	19.18916577	Villa Milpa Alta	CALLE VILLA MILPA ALTA BARRIO VILLA MILPA ALTA CENTRO, 12000VILLA MILPA ALTA, MILPA ALTA CIUDAD DE MÉXICOENTREY,SE ENCUENTRA EN MILPA ALTA
1043	DIF180301319097	Ciudad de México	Milpa Alta	-98.99821641	19.22256829	San Antonio Tecómitl	CALLE SAN ANTONIO TECOMITL BARRIO SAN ANTONIO TECOMITL, 12100SAN ANTONIO TECÓMITL, MILPA ALTA CIUDAD DE MÉXICOENTREY,SE ENCUENTRA EN MILPA ALTA
1044	DIF180301320419	Ciudad de México	Milpa Alta	-99.04911795	19.1969313	San Pedro Atocpan	CALLE SAN PEDRO ATOCPAN BARRIO SAN PEDRO ATOCPAN, 12200SAN PEDRO ATOCPAN, MILPA ALTA CIUDAD DE MÉXICOENTREY,SE ENCUENTRA EN MILPA ALTA
1045	DIF180301320420	Ciudad de México	Milpa Alta	-99.04979888	19.19644495	San Pedro Atocpan	CALLE SAN PEDRO ATOCPAN BARRIO SAN PEDRO ATOCPAN, 12200SAN PEDRO ATOCPAN, MILPA ALTA CIUDAD DE MÉXICOENTREY,SE ENCUENTRA EN MILPA ALTA
1046	DIF180301320422	Ciudad de México	Milpa Alta	-99.05675116	19.20041676	San Pedro Atocpan	CALLE SAN PEDRO ATOCPAN BARRIO SAN PEDRO ATOCPAN, 12200SAN PEDRO ATOCPAN, MILPA ALTA CIUDAD DE MÉXICOENTREY,SE ENCUENTRA EN MILPA ALTA
1047	DIF180301320424	Ciudad de México	Milpa Alta	-99.05331794	19.19879562	San Pedro Atocpan	CALLE SAN PEDRO ATOCPAN BARRIO SAN PEDRO ATOCPAN, 12200SAN PEDRO ATOCPAN, MILPA ALTA CIUDAD DE MÉXICOENTREY,SE ENCUENTRA EN MILPA ALTA
1048	DIF180301320428	Ciudad de México	Milpa Alta	-99.04748145	19.2060906	San Pedro Atocpan	CALLE SAN PEDRO ATOCPAN BARRIO SAN PEDRO ATOCPAN, 12200SAN PEDRO ATOCPAN, MILPA ALTA CIUDAD DE MÉXICOENTREY,SE ENCUENTRA EN MILPA ALTA
1049	DIF180301320437	Ciudad de México	Milpa Alta	-98.99615647	19.21024894	San Antonio Tecómitl	CALLE SAN ANTONIO TECOMITL BARRIO TECAXTITLA, 12100SAN ANTONIO TECÓMITL, MILPA ALTA CIUDAD DE MÉXICOENTREY,SE ENCUENTRA EN MILPA ALTA
1050	DIF180301320441	Ciudad de México	Milpa Alta	-98.99778726	19.21024894	San Antonio Tecómitl	CALLE SAN ANTONIO TECOMITL BARRIO TECAXTITLA, 12100SAN ANTONIO TECÓMITL, MILPA ALTA CIUDAD DE MÉXICOENTREY,SE ENCUENTRA EN MILPA ALTA
1051	DIF180301320443	Ciudad de México	Milpa Alta	-98.9976156	19.21357201	San Antonio Tecómitl	CALLE SAN ANTONIO TECOMITL BARRIO TECAXTITLA, 12100SAN ANTONIO TECÓMITL, MILPA ALTA CIUDAD DE MÉXICOENTREY,SE ENCUENTRA EN MILPA ALTA
1052	DIF180301320447	Ciudad de México	Milpa Alta	-98.99778726	19.21073524	San Antonio Tecómitl	CALLE SAN ANTONIO TECOMITL BARRIO TECAXTITLA, 12100SAN ANTONIO TECÓMITL, MILPA ALTA CIUDAD DE MÉXICOENTREY,SE ENCUENTRA EN MILPA ALTA



No	FOLIO	ESTADO	MUNICIPIO	LONGITUD	LATITUD	LOCALIDAD	DIRECCION
1053	DIF180301314998	Ciudad de México	Milpa Alta	-99.07499646	19.19134547	San Pablo Oztotepec	PRIVADA TETEXLUCA 3INTERIOR SN COLONIA TECAXTITLA, 12100SAN PABLO OZTOTEPEC, MILPA ALTA CIUDAD DE MÉXICOENTRE CALLE JOSE MARIA MORELOS Y CALLE INDEPENDENCIA,SE LOCALIZA EN PRIVADA TETEXLUCA SEIS SAN PABLO OZTOTEPEC MILPA ALTA CIUDAD DE MÉXICO EN
1054	DIF180301315008	Ciudad de México	Milpa Alta	-99.01977166	19.1891107	AA Milpa Alta	CERRADA OAXACA SN INTERIOR SN COLONIA VILLA MILPA ALTA CENTRO, 12000AA MILPA ALTA, MILPA ALTA CIUDAD DE MÉXICOENTRE CALLE OAXACA Y CALLE TABASCO,SE LOCALIZA CERRADA OAXACA SN COLONIA VILLA MILPA ALTA CENTRO CP. 12000 AA MILPA ALTA MILPA ALTA CIU
1055	DIF180301315010	Ciudad de México	Milpa Alta	-99.01977166	19.18923229	AA Milpa Alta	CERRADA OAXACA SN INTERIOR SN COLONIA VILLA MILPA ALTA CENTRO, 12000AA MILPA ALTA, MILPA ALTA CIUDAD DE MÉXICOENTRE CALLE OAXACA Y CALLE TABASCO,SE LOCALIZA CERRADA OAXACA SN COLONIA VILLA MILPA ALTA CENTRO CP. 12000 AA MILPA ALTA MILPA ALTA CIU
1056	DIF180301315011	Ciudad de México	Milpa Alta	-99.01985749	19.18931335	AA Milpa Alta	CERRADA OAXACA SN INTERIOR SN COLONIA VILLA MILPA ALTA CENTRO, 12000AA MILPA ALTA, MILPA ALTA CIUDAD DE MÉXICOENTRE CALLE OAXACA Y CALLE TABASCO,SE LOCALIZA CERRADA OAXACA SN COLONIA VILLA MILPA ALTA CENTRO CP. 12000 AA MILPA ALTA MILPA ALTA CIU
1057	DIF180301315015	Ciudad de México	Milpa Alta	-99.02917012	19.19148174	AA Milpa Alta	PROLONGACION GUANAJUATO 10INTERIOR SN COLONIA VILLA MILPA ALTA CENTRO, 12000AA MILPA ALTA, MILPA ALTA CIUDAD DE MÉXICOENTRE CALLE HERMOSILLO Y CALLE JALISCO PONIENTE,SE LOCALIZA EN PROLONGACION GUANAJUATO 10 COLONIA VILLA MILPA ALTA CENTRO CP. 12
1058	DIF180301315036	Ciudad de México	Milpa Alta	-98.99504068	19.21494985	San Antonio Tecómitl	CALLE SAN ANTONIO TECOMITL BARRIO SAN ANTONIO TECOMITL, 12100SAN ANTONIO TECÓMITL, MILPA ALTA CIUDAD DE MÉXICOENTRE Y CALLE QUINTIL VILLA NUEVA,SE ENCUENTRA ENTRE CALLE HIDALGO Y QUINTIL VILLA NUEVA
1059	DIF180301315039	Ciudad de México	Milpa Alta	-99.14500505	19.0961567	Ninguno	CALLE SAN AGUSTIN OHTENCO BARRIO SAN AGUSTIN OHTENCO, 12080SAN AGUSTÍN, MILPA ALTA CIUDAD DE MÉXICOENTRE CALLE MIGUEL HIDALGO Y CALLE MARIANO MATAMOROS,ENTRE CALLE HIDALGO Y MARIANO MATAMOROS
1060	DIF180301315041	Ciudad de México	Milpa Alta	-99.05451957	19.1990388	San Pedro Atocpan	CALLE SAN PEDRO ATOCPAN BARRIO SAN PEDRO ATOCPAN, 12200SAN PEDRO ATOCPAN, MILPA ALTA CIUDAD DE MÉXICOENTRE CALLE TERCERA DE XOLOTL Y CALLE SEGUNDA DE XOLOTL,ENTRE CALLE TERCERA Y SEGUNDO DE XOLOTL
1061	DIF180301315046	Ciudad de México	Milpa Alta	-99.02695006	19.18770665	Villa Milpa Alta	CALLE VILLA MILPA ALTA BARRIO VILLA MILPA ALTA CENTRO, 12000VILLA MILPA ALTA, MILPA ALTA CIUDAD DE MÉXICOENTRE CALLE APIZACO Y CALLE TEHUACAN,ENTRE CALLES APIZACO Y TEHUACAN
1062	DIF180301315048	Ciudad de México	Milpa Alta	-99.00167288	19.17262252	Santa Ana Tlacotenco	CALLE SANTA ANA TLACOTENCO BARRIO SANTA ANA TLACOTENCO, 12200SANTA ANA TLACOTENCO, MILPA ALTA CIUDAD DE MÉXICOENTRE CALLE EMILIANO ZAPATA Y CALLE JOSE MARIA MORELOS,ENTRE CALLES EMILIANO ZAPATA Y JOSE MARIA MORELOS
1063	DIF180301315049	Ciudad de México	Milpa Alta	-99.03003997	19.18616645	Villa Milpa Alta	CALLE BARRIO LA LUZ VILLA BARRIO LA LUZ, 12000VILLA MILPA ALTA, MILPA ALTA CIUDAD DE MÉXICOENTRE CALLE MICHOACAN Y CALLE JALISCO,ENTRE CALLE MICHOACAN Y JALISCO

No	FOLIO	ESTADO	MUNICIPIO	LONGITUD	LATITUD	LOCALIDAD	DIRECCION
1064	DIF180301315051	Ciudad de México	Milpa Alta	-99.07544851	19.18088831	San Pablo Oztotepec	CALLE SAN PABLO OZTOTEPEC BARRIO SAN PABLO OZTOTEPEC, 12400SAN PABLO OZTOTEPEC, MILPA ALTA CIUDAD DE MÉXICOENTRECALLE SAN FRANCISCO Y CALLE SAN MATEO,ENTRE CALLES SAN FRANCISCO Y SAN MATEO
1065	DIF180301315052	Ciudad de México	Milpa Alta	-99.02643508	19.18568007	Villa Milpa Alta	CALLE VILLA MILPA ALTA BARRIO VILLA MILPA ALTA CENTRO, 12000VILLA MILPA ALTA, MILPA ALTA CIUDAD DE MÉXICOENTRECALLE VILLA HERMOSA Y CALLE VERACRUZ,ENTRE CALLES VILLA HERMOSA Y VERACRUZ
1066	DIF180301319099	Ciudad de México	Milpa Alta	-98.99340989	19.21616558	San Antonio Tecómitl	CALLE SAN ANTONIO TECOMITL BARRIO SAN ANTONIO TECOMITL, 12100SAN ANTONIO TECÓMITL, MILPA ALTA CIUDAD DE MÉXICOENTREY,SE ENCUENTRA EN MILPA ALTA
1067	DIF180301319100	Ciudad de México	Milpa Alta	-98.99607064	19.20960052	San Antonio Tecómitl	CALLE SAN ANTONIO TECOMITL BARRIO SAN ANTONIO TECOMITL, 12100SAN ANTONIO TECÓMITL, MILPA ALTA CIUDAD DE MÉXICOENTREY,SE ENCUENTRA EN MILPA ALTA
1068	DIF180301319103	Ciudad de México	Milpa Alta	-99.01281891	19.19951333	San Francisco Tecoxpa	CALLE SAN FRANCISCO TECOXPA BARRIO SAN FRANCISCO TECOXPA, 12700SAN FRANCISCO TECOXPA, MILPA ALTA CIUDAD DE MÉXICOENTRE Y,SE ENCUENTRA EN MILPA ALTA
1069	DIF180301319105	Ciudad de México	Milpa Alta	-99.01041565	19.19221807	San Francisco Tecoxpa	CALLE SAN FRANCISCO TECOXPA BARRIO SAN FRANCISCO TECOXPA, 12700SAN FRANCISCO TECOXPA, MILPA ALTA CIUDAD DE MÉXICOENTREY,SE ENCUENTRA EN MILPA ALTA
1070	DIF180301319106	Ciudad de México	Milpa Alta	-99.009729	19.18921881	San Francisco Tecoxpa	CALLE SAN FRANCISCO TECOXPA BARRIO SAN FRANCISCO TECOXPA, 12700SAN FRANCISCO TECOXPA, MILPA ALTA CIUDAD DE MÉXICOENTREY,SE ENCUENTRA EN MILPA ALTA
1071	DIF180301319107	Ciudad de México	Milpa Alta	-99.00655327	19.18848925	San Francisco Tecoxpa	CALLE SAN FRANCISCO TECOXPA BARRIO SAN FRANCISCO TECOXPA, 12700SAN FRANCISCO TECOXPA, MILPA ALTA CIUDAD DE MÉXICOENTREY,SE ENCUENTRA EN MILPA ALTA
1072	DIF180301319114	Ciudad de México	Milpa Alta	-99.07424688	19.18510368	San Pablo Oztotepec	CALLE SAN PABLO OZTOTEPEC BARRIO SAN PABLO OZOTEPEC, 12400SAN PABLO OZTOTEPEC, MILPA ALTA CIUDAD DE MÉXICOENTREY,SE ENCUENTRA EN MILPA ALTA
1073	DIF180301319117	Ciudad de México	Milpa Alta	-99.01032982	19.19537939	San Francisco Tecoxpa	CALLE SAN FRANCISCO TECOXPA BARRIO SAN FRANCISCO TECOXPA, 12700SAN FRANCISCO TECOXPA, MILPA ALTA CIUDAD DE MÉXICOENTREY,SE ENCUENTRA EN MILPA ALTA
1074	DIF180301319119	Ciudad de México	Milpa Alta	-99.01067314	19.19156958	San Francisco Tecoxpa	CALLE SAN FRANCISCO TECOXPA BARRIO SAN FRANCISCO TECOXPA, 12700SAN FRANCISCO TECOXPA, MILPA ALTA CIUDAD DE MÉXICOENTREY,SE ENCUENTRA EN MILPA ALTA
1075	DIF180301319121	Ciudad de México	Milpa Alta	-99.02420348	19.19605588	Villa Milpa Alta	CALLE VILLA MILPA ALTA BARRIO SANTA CRUZ, 12000VILLA MILPA ALTA, MILPA ALTA CIUDAD DE MÉXICOENTREY,SE ENCUENTRA EN MILPA ALTA
1076	DIF180301319124	Ciudad de México	Milpa Alta	-99.02119941	19.19248927	Villa Milpa Alta	CALLE VILLA MILPA ALTA BARRIO SANTA CRUZ, 12000VILLA MILPA ALTA, MILPA ALTA CIUDAD DE MÉXICOENTREY,SE ENCUENTRA EN MILPA ALTA
1077	DIF180301319126	Ciudad de México	Milpa Alta	-99.02643508	19.18413986	Villa Milpa Alta	CALLE VILLA MILPA ALTA BARRIO SANTA CRUZ, 12000VILLA MILPA ALTA, MILPA ALTA CIUDAD DE MÉXICOENTREY,SE ENCUENTRA EN MILPA ALTA
1078	DIF180301319130	Ciudad de México	Milpa Alta	-99.0957698	19.19350158	San Salvador Cuauhtenco	CALLE SAN SALVADOR CUAUHTENCO BARRIO SAN SALVADOR CUAUHTENCO, 12300SAN SALVADOR CUAUHTENCO, MILPA ALTA CIUDAD DE MÉXICOENTREY,SE ENCUENTRA EN MILPA ALTA
1079	DIF180301319131	Ciudad de México	Milpa Alta	-99.09448234	19.19066447	San Salvador Cuauhtenco	CALLE SAN SALVADOR CUAUHTENCO BARRIO SAN SALVADOR CUAUHTENCO, 12300SAN SALVADOR CUAUHTENCO, MILPA ALTA CIUDAD DE MÉXICOENTREY,SE ENCUENTRA EN MILPA ALTA

No	FOLIO	ESTADO	MUNICIPIO	LONGITUD	LATITUD	LOCALIDAD	DIRECCION
1080	DIF180301319134	Ciudad de México	Milpa Alta	-99.01342258	19.20008073	San Francisco Tecoxpa	CALLE SAN FRANCISCO TECOXPA BARRIO SAN FRANCISCO TECOXPA, 12700SAN FRANCISCO TECOXPA, MILPA ALTA CIUDAD DE MÉXICOENTREY,SE ENCUENTRA EN MILPA ALTA
1081	DIF180301319136	Ciudad de México	Milpa Alta	-99.00646744	19.18970518	San Francisco Tecoxpa	CALLE SAN FRANCISCO TECOXPA BARRIO SAN FRANCISCO TECOXPA, 12700SAN FRANCISCO TECOXPA, MILPA ALTA CIUDAD DE MÉXICOENTREY,SE ENCUENTRA EN MILPA ALTA
1082	DIF180301319137	Ciudad de México	Milpa Alta	-99.01170311	19.19140746	San Francisco Tecoxpa	CALLE SAN FRANCISCO TECOXPA BARRIO SAN FRANCISCO TECOXPA, 12700SAN FRANCISCO TECOXPA, MILPA ALTA CIUDAD DE MÉXICOENTREY,SE ENCUENTRA EN MILPA ALTA
1083	DIF180301319138	Ciudad de México	Milpa Alta	-99.01427803	19.19165064	San Francisco Tecoxpa	CALLE SAN FRANCISCO TECOXPA BARRIO SAN FRANCISCO TECOXPA, 12700SAN FRANCISCO TECOXPA, MILPA ALTA CIUDAD DE MÉXICOENTREY,SE ENCUENTRA EN MILPA ALTA
1084	DIF180301319143	Ciudad de México	Milpa Alta	-99.07348815	19.19036547	San Pablo Oztotepec	CALLE SAN PABLO OZTOTEPEC BARRIO SAN PABLO OZOTEPEC, 12400SAN PABLO OZTOTEPEC, MILPA ALTA CIUDAD DE MÉXICOENTREY,SE ENCUENTRA EN MILPA ALTA
1085	DIF180301319144	Ciudad de México	Milpa Alta	-99.07613515	19.17813204	San Pablo Oztotepec	CALLE SAN PABLO OZTOTEPEC BARRIO SAN PABLO OZTOTEPEC, 12400SAN PABLO OZTOTEPEC, MILPA ALTA CIUDAD DE MÉXICOENTREY,SE ENCUENTRA EN MILPA ALTA
1086	DIF180301319151	Ciudad de México	Milpa Alta	-98.99349572	19.2116268	San Antonio Tecómitl	CALLE SAN ANTONIO TECOMITL BARRIO CRUZZITLA, 12100SAN ANTONIO TECÓMITL, MILPA ALTA CIUDAD DE MÉXICOENTREY,SE ENCUNETRA EN MILPA ALTA
1087	DIF180301319152	Ciudad de México	Milpa Alta	-98.99169328	19.2177055	San Antonio Tecómitl	CALLE SAN ANTONIO TECOMITL BARRIO CRUZZITLA, 12100SAN ANTONIO TECÓMITL, MILPA ALTA CIUDAD DE MÉXICOENTREY,SE ENCUENTRA EN MILPA ALTA
1088	DIF180301319157	Ciudad de México	Milpa Alta	-99.07295942	19.17967231	San Pedro Atocpan	CALLE SAN PEDRO ATOCPAN BARRIO SAN PEDRO ATOCPAN, 12200SAN PEDRO ATOCPAN, MILPA ALTA CIUDAD DE MÉXICOENTREY,SE ENCUNETRA EN MILPA ALTA
1089	DIF180301318522	Ciudad de México	Milpa Alta	-99.07167196	19.19094017	San Pablo Oztotepec	CALLE SAN PABLO OZTOTEPEC BARRIO SAN PABLO OZOTEPEC, 12400SAN PABLO OZTOTEPEC, MILPA ALTA CIUDAD DE MÉXICOENTREY,SE ENCUENTRA EN MILPA ALTA
1090	DIF180301318523	Ciudad de México	Milpa Alta	-99.07733964	19.18210429	San Pablo Oztotepec	CALLE SAN PABLO OZTOTEPEC BARRIO SAN PABLO, 12400SAN PABLO OZTOTEPEC, MILPA ALTA CIUDAD DE MÉXICOENTREY,SE ENCUENTRA EN MILPA ALTA
1091	DIF180301318586	Ciudad de México	Milpa Alta	-99.05228797	19.19603966	San Pedro Atocpan	CALLE SAN PEDRO ATOCPAN BARRIO SAN PEDRO ATOCPAN, 12200SAN PEDRO ATOCPAN, MILPA ALTA CIUDAD DE MÉXICOENTREY,SE ENCUENTRA EN MILPA ALTA
1092	DIF180301318587	Ciudad de México	Milpa Alta	-99.05417624	19.20017359	San Pedro Atocpan	CALLE SAN PEDRO ATOCPAN BARRIO SAN PEDRO ATOCPAN, 12200SAN PEDRO ATOCPAN, MILPA ALTA CIUDAD DE MÉXICOENTREY,SE ENCUENTRA EN MILPA ALTA
1093	DIF180301315055	Ciudad de México	Milpa Alta	-99.03609472	19.17380266	San Lorenzo Tlacoyucan	CALLE SAN LORENZO TLACOYUCAN BARRIO SAN LORENZO TLACOYUCAN, 12500SAN LORENZO TLACOYUCAN, MILPA ALTA CIUDAD DE MÉXICOENTRE Y,SE ENCUENTRAN ENTRE CDMX
1094	DIF180301315056	Ciudad de México	Milpa Alta	-99.02592009	19.18730133	Villa Milpa Alta	CALLE VILLA MILPA ALTA BARRIO VILLA MILPA ALTA CENTRO, 12000VILLA MILPA ALTA, MILPA ALTA CIUDAD DE MÉXICOENTRE Y,SE ENCUENTRA ENTRE CALLES CMDX
1095	DIF180301315060	Ciudad de México	Milpa Alta	-98.98963334	19.22297352	San Antonio Tecómitl	CALLE SAN ANTONIO TECOMITL BARRIO SAN ANTONIO TECOMITL, 12400SAN ANTONIO TECÓMITL, MILPA ALTA CIUDAD DE MÉXICOENTRECALLE MAXULCO Y CALLE FRAY PEDRO DE GANTE,SE ENCUENTRA ENTRE CALLE MAXULCO Y FRAY PEDRO DE GANTE

No	FOLIO	ESTADO	MUNICIPIO	LONGITUD	LATITUD	LOCALIDAD	DIRECCION
1096	DIF180301315062	Ciudad de México	Milpa Alta	-99.05029098	19.20016346	San Pedro Atocpan	CALLE CAMINO REAL SN INTERIOR SN COLONIA VILLA MILPA ALTA CENTRO, 12000SAN PEDRO ATOCPAN, MILPA ALTA CIUDAD DE MÉXICOENTRE CALLE CAMINO REAL Y,SE LOCALIZA CALLE CAMINO REAL COLONIA VILLA MILPA ALTA CENTRO CP. 12000 SAN PEDRO ATOCPAN MILPA ALTA C
1097	DIF180301315063	Ciudad de México	Milpa Alta	-99.00459112	19.17278466	Santa Ana Tlacotenco	CALLE SANTA ANA TLACOTENCO BARRIO SANTA ANA TLACOTENCO, 12910SANTA ANA TLACOTENCO, MILPA ALTA CIUDAD DE MÉXICOENTRECALLE HIDALGO Y CALLE QUINTIL VILLA NUEVA,ENTRE CALLE HIDALGO Y QUINTIL VILLA NUEVA
1098	DIF180301315064	Ciudad de México	Milpa Alta	-99.03175658	19.18559901	Villa Milpa Alta	CALLE BARRIO LA LUZ VILLA BARRIO LA LUZ, 12000VILLA MILPA ALTA, MILPA ALTA CIUDAD DE MÉXICOENTRECALLE MIGUEL HIDALGO Y CALLE MARIANO MATAMOROS,ENTRE CALLE MIGUEL HIDALGO Y MARIANO MATAMOROS
1099	DIF180301315066	Ciudad de México	Milpa Alta	-99.0245468	19.18932789	Villa Milpa Alta	CALLE VILLA MILPA ALTA BARRIO VILLA MILPA ALTA CENTRO, 12000VILLA MILPA ALTA, MILPA ALTA CIUDAD DE MÉXICOENTRECALLE FRANCISCO I MADERO Y CALLE AQUILES SERDAN,ENTRE CALLES FRANCISCO I MADERO Y AQUILES SERDAN
1100	DIF180301315068	Ciudad de México	Milpa Alta	-99.09637062	19.19277204	San Salvador Cuauhtenco	CALLE SAN SALVADOR CUAUHTENCO BARRIO SAN SALVADOR CUAUHTENCO, 12300SAN SALVADOR CUAUHTENCO, MILPA ALTA CIUDAD DE MÉXICOENTRECALLE OAXTEPEC Y CALLE RICARDO FLORES MAGON,ENTRE CALLES OAXTEPEC Y RICARDO FLORES MAGON
1101	DIF180301315069	Ciudad de México	Milpa Alta	-99.04969016	19.20195682	San Pedro Atocpan	CALLE CAMINO REAL SN INTERIOR SN COLONIA VILLA MILPA ALTA CENTRO, 12000SAN PEDRO ATOCPAN, MILPA ALTA CIUDAD DE MÉXICOENTRE CALLE CAMINO REAL Y,SE LOCALIZA CALLE CAMINO REAL COLONIA VILLA MILPA ALTA CENTRO CP. 12000 SAN PEDRO ATOCPAN MILPA ALTA C
1102	DIF180301315070	Ciudad de México	Milpa Alta	-99.07587766	19.17991551	San Pablo Oztotepec	CALLE SAN PABLO OZTOTEPEC BARRIO SAN PABLO OZTOTEPEC, 12400SAN PABLO OZTOTEPEC, MILPA ALTA CIUDAD DE MÉXICOENTRECALLE IGNACIO ALLENDE Y CALLE AGUSTIN DE ITURBIDE,ENTRE CALLES IGNACIO ALLENDE Y AGUSTIN DE ITURBIDE
1103	DIF180301315072	Ciudad de México	Milpa Alta	-99.04788772	19.20341581	San Pedro Atocpan	CALLE CAMINO REAL SN INTERIOR SN COLONIA VILLA MILPA ALTA CENTRO, 12000SAN PEDRO ATOCPAN, MILPA ALTA CIUDAD DE MÉXICOENTRE CALLE CAMINO REAL Y,SE LOCALIZA CALLE CAMINO REAL COLONIA VILLA MILPA ALTA CENTRO CP. 12000 SAN PEDRO ATOCPAN MILPA ALTA C
1104	DIF180301315078	Ciudad de México	Milpa Alta	-99.04986182	19.20219999	San Pedro Atocpan	CALLE CAMINO REAL SN INTERIOR SN COLONIA VILLA MILPA ALTA CENTRO, 12000SAN PEDRO ATOCPAN, MILPA ALTA CIUDAD DE MÉXICOENTRE CALLE CAMINO REAL Y,SE LOCALIZA CALLE CAMINO REAL COLONIA VILLA MILPA ALTA CENTRO CP. 12000 SAN PEDRO ATOCPAN MILPA ALTA C
1105	DIF180301315080	Ciudad de México	Milpa Alta	-99.05029098	19.20195682	San Pedro Atocpan	CALLE CAMINO REAL SN INTERIOR SN COLONIA VILLA MILPA ALTA CENTRO, 12000SAN PEDRO ATOCPAN, MILPA ALTA CIUDAD DE MÉXICOENTRE CALLE CAMINO REAL Y,SE LOCALIZA CALLE CAMINO REAL COLONIA VILLA MILPA ALTA CENTRO CP. 12000 SAN PEDRO ATOCPAN MILPA ALTA C
1106	DIF180301315082	Ciudad de México	Milpa Alta	-99.05003348	19.20195682	San Pedro Atocpan	CALLE CAMINO REAL SN INTERIOR SN COLONIA VILLA MILPA ALTA CENTRO, 12000SAN PEDRO ATOCPAN, MILPA ALTA CIUDAD DE MÉXICOENTRE CALLE CAMINO REAL Y,SE LOCALIZA CALLE CAMINO REAL COLONIA VILLA MILPA ALTA CENTRO CP. 12000 SAN PEDRO ATOCPAN MILPA ALTA C

No	FOLIO	ESTADO	MUNICIPIO	LONGITUD	LATITUD	LOCALIDAD	DIRECCION
1107	DIF180301315084	Ciudad de México	Milpa Alta	-99.04960433	19.20130837	San Pedro Atocpan	CALLE CAMINO REAL SN INTERIOR SN COLONIA VILLA MILPA ALTA CENTRO, 12000SAN PEDRO ATOCPAN, MILPA ALTA CIUDAD DE MÉXICOENTRE CALLE CAMINO REAL Y,SE LOCALIZA CALLE CAMINO REAL COLONIA VILLA MILPA ALTA CENTRO CP. 12000 SAN PEDRO ATOCPAN MILPA ALTA C
1108	DIF180301315086	Ciudad de México	Milpa Alta	-99.04977599	19.20187576	San Pedro Atocpan	CALLE CAMINO REAL SN INTERIOR SN COLONIA VILLA MILPA ALTA CENTRO, 12000SAN PEDRO ATOCPAN, MILPA ALTA CIUDAD DE MÉXICOENTRE CALLE CAMINO REAL Y,SE LOCALIZA CALLE CAMINO REAL COLONIA VILLA MILPA ALTA CENTRO CP. 12000 SAN PEDRO ATOCPAN MILPA ALTA C
1109	DIF180301315088	Ciudad de México	Milpa Alta	-99.04275933	19.20635402	San Pedro Atocpan	DIAGONAL TLALOC SN INTERIOR SN COLONIA NOCHTLA, 12200SAN PEDRO ATOCPAN, MILPA ALTA CIUDAD DE MÉXICOENTRE CALLE NIÑOS HEROES Y CALLE MIGUEL HIDALGO,SE LOCALIZA DIAGONAL TLALOC SN COLONIA NOCHTLA CP. 12200 SAN PEDRO ATOCPAN, MILPA ALTA CIUDAD DE M
1110	DIF180301315092	Ciudad de México	Milpa Alta	-99.04368201	19.20584744	San Pedro Atocpan	DIAGONAL TLALOC SN INTERIOR SN COLONIA NOCHTLA, 12200SAN PEDRO ATOCPAN, MILPA ALTA CIUDAD DE MÉXICOENTRE CALLE NIÑOS HEROES Y CALLE MIGUEL HIDALGO,PODRN REALIZARSE PROYECTOS INTEGRALES EN PARTICIPACI?N CON PROGRAMAS FEDERALES Y ESTATALES DE VIVI
1111	DIF180301315094	Ciudad de México	Milpa Alta	-99.09701292	19.1973316	San Salvador Cuauhtenco	CERRADA TACAXI 30INTERIOR SN COLONIA SAN SALVADOR CUAUHTENCO, 12300SAN SALVADOR CUAUHTENCO, MILPA ALTA CIUDAD DE MÉXICOENTRECALLE JOSE MARÍA MORELOS Y CALLE INDEPENDENCIA,SE LOCALIZA EN CERRADA TACAXI 30 COLONIA SAN SALVADOR CUAUHTENCO CP. 12300
1112	DIF180301315095	Ciudad de México	Milpa Alta	-99.09678761	19.19555845	San Salvador Cuauhtenco	CERRADA TACAXI 30INTERIOR SN COLONIA SAN SALVADOR CUAUHTENCO, 12300SAN SALVADOR CUAUHTENCO, MILPA ALTA CIUDAD DE MÉXICOENTRE CALLE JOSE MARIA MORELOS Y CALLE INDEPENDENCIA,SE LOCALIZA EN CERRADA TACAXI 30 COLONIA SAN SALVADOR CUAUHTENCO CP. 1230
1113	DIF180301315097	Ciudad de México	Milpa Alta	-99.09688417	19.1957915	San Salvador Cuauhtenco	CERRADA TACAXI 30INTERIOR SN COLONIA SAN SALVADOR CUAUHTENCO, 12300SAN SALVADOR CUAUHTENCO, MILPA ALTA CIUDAD DE MÉXICOENTRE CALLE JOSE MARIA MORELOS Y CALLE INDEPENDENCIA,SE LOCALIZA EN CERRADA TACAXI 30 COLONIA SAN SALVADOR CUAUHTENCO CP. 1230
1114	DIF180301315099	Ciudad de México	Milpa Alta	-99.09691636	19.19569018	San Salvador Cuauhtenco	CERRADA TACAXI 30INTERIOR SN COLONIA SAN SALVADOR CUAUHTENCO, 12300SAN SALVADOR CUAUHTENCO, MILPA ALTA CIUDAD DE MÉXICOENTRE CALLE JOSE MARIA MORELOS Y CALLE INDEPENDENCIA,SE LOCALIZA EN CERRADA TACAXI 30 COLONIA SAN SALVADOR CUAUHTENCO CP. 1230
1115	DIF180301316653	Ciudad de México	Milpa Alta	-99.02986831	19.18600433	Villa Milpa Alta	CALLE VILLA MILPA ALTA BARRIO VILLA MILPA ALTA CENTRO, 12000VILLA MILPA ALTA, MILPA ALTA CIUDAD DE MÉXICOENTREY,SE ENCUENTRA EN MILPA ALTA
1116	DIF180301316678	Ciudad de México	Milpa Alta	-98.99752977	19.20968157	San Antonio Tecómitl	CALLE SAN ANTONIO TECOMITL BARRIO SAN ANTONIO TECOMITL, 12100SAN ANTONIO TECÓMITL, MILPA ALTA CIUDAD DE MÉXICOENTREY,SE ENCUENTRA EN MILPA ALTA
1117	DIF180301316683	Ciudad de México	Milpa Alta	-98.99933221	19.21195101	San Antonio Tecómitl	CALLE SAN ANTONIO TECOMITL BARRIO SAN ANTONIO TECOMITL, 12100SAN ANTONIO TECÓMITL, MILPA ALTA CIUDAD DE MÉXICOENTREY,SE ENCUENTRA EN MILPA ALTA

No	FOLIO	ESTADO	MUNICIPIO	LONGITUD	LATITUD	LOCALIDAD	DIRECCION
1118	DIF180301316691	Ciudad de México	Milpa Alta	-98.99830224	19.20887106	San Antonio Tecómitl	CALLE SAN ANTONIO TECOMITL BARRIO SAN ANTONIO TECOMITL, 12100SAN ANTONIO TECÓMITL, MILPA ALTA CIUDAD DE MÉXICOENTREY,SE ENCUENTRA EN MILPA ALTA
1119	DIF180301316695	Ciudad de México	Milpa Alta	-98.99452569	19.21551719	San Antonio Tecómitl	CALLE CRUZZITLA BARRIO CRUZZITLA, 12100SAN ANTONIO TECÓMITL, MILPA ALTA CIUDAD DE MÉXICOENTREY,SE ENCUENTRA EN MILPA ALTA
1120	DIF180301316696	Ciudad de México	Milpa Alta	-98.9942682	19.21041104	San Antonio Tecómitl	CALLE SAN ANTONIO TECOMITL BARRIO SAN ANTONIO TECOMITL, 12100SAN ANTONIO TECÓMITL, MILPA ALTA CIUDAD DE MÉXICOENTREY,SE ENCUENTRA EN MILPA ALTA
1121	DIF180301316697	Ciudad de México	Milpa Alta	-98.99933221	19.21138365	San Antonio Tecómitl	CALLE SAN ANTONIO TECOMITL BARRIO SAN ANTONIO TECOMITL, 12100SAN ANTONIO TECÓMITL, MILPA ALTA CIUDAD DE MÉXICOENTREY,SE EUCNETRA EN MILPA ALTA
1122	DIF180301316699	Ciudad de México	Milpa Alta	-98.99641397	19.20935737	San Antonio Tecómitl	CALLE SAN ANTONIO TECOMITL BARRIO SAN ANTONIO TECOMITL, 12100SAN ANTONIO TECÓMITL, MILPA ALTA CIUDAD DE MÉXICOENTREY,SE ENCUENTRA EN MILPA ALTA
1123	DIF180301316728	Ciudad de México	Milpa Alta	-98.99881723	19.20992473	San Antonio Tecómitl	CALLE SAN ANTONIO TECOMITL BARRIO SAN ANTONIO TECOMITL, 12100SAN ANTONIO TECÓMITL, MILPA ALTA CIUDAD DE MÉXICOENTREY,SE ENCUENTRA EN MILPA ALTA
1124	DIF180301316732	Ciudad de México	Milpa Alta	-98.99752977	19.21081629	San Antonio Tecómitl	CALLE SAN ANTONIO TECOMITL BARRIO SAN ANTONIO TECOMITL, 12100SAN ANTONIO TECÓMITL, MILPA ALTA CIUDAD DE MÉXICOENTREY,SE ENCUENTRA EN MILPA ALTA
1125	DIF180301316734	Ciudad de México	Milpa Alta	-99.00036218	19.21170785	San Antonio Tecómitl	CALLE SAN ANTONIO TECOMITL BARRIO SAN ANTONIO TECOMITL, 12100SAN ANTONIO TECÓMITL, MILPA ALTA CIUDAD DE MÉXICOENTREY,SE ENCUENTRA EN MILPA ALTA
1126	DIF180301316736	Ciudad de México	Milpa Alta	-99.00981483	19.18913775	San Francisco Tecoxpa	CALLE SAN FRANCISCO TECOXPA BARRIO SAN FRANCISCO TECOXPA, 12700SAN FRANCISCO TECOXPA, MILPA ALTA CIUDAD DE MÉXICOENTREY,SE ENCUENTRA EN MILPA ALTA
1127	DIF180301316741	Ciudad de México	Milpa Alta	-98.99529817	19.21073524	San Antonio Tecómitl	CALLE SAN ANTONIO TECOMITL BARRIO SAN ANTONIO TECOMITL, 12100SAN ANTONIO TECÓMITL, MILPA ALTA CIUDAD DE MÉXICOENTREY,SE ENCUENTRA EN MILPA ALTA
1128	DIF180301318775	Ciudad de México	Milpa Alta	-98.99770143	19.21284256	San Antonio Tecómitl	CALLE SAN ANTONIO TECOMITL BARRIO SAN ANTONIO TECOMITL, 12100SAN ANTONIO TECÓMITL, MILPA ALTA CIUDAD DE MÉXICOENTREY,SE ENCUENTRA EN MILPA ALTA
1129	DIF180301318776	Ciudad de México	Milpa Alta	-98.99864556	19.21122155	San Antonio Tecómitl	CALLE SAN ANTONIO TECOMITL BARRIO SAN ANTONIO TECOMITL, 12100SAN ANTONIO TECÓMITL, MILPA ALTA CIUDAD DE MÉXICOENTREY,SE ENCUENTRA EN MILPA ALTA
1130	DIF180301318779	Ciudad de México	Milpa Alta	-99.00190713	19.21851597	San Antonio Tecómitl	CALLE SAN ANTONIO TECOMITL BARRIO SAN ANTONIO TECOMITL, 12100SAN ANTONIO TECÓMITL, MILPA ALTA CIUDAD DE MÉXICOENTREY,SE ENCUENTRA EN MILPA ALTA
1131	DIF180301318782	Ciudad de México	Milpa Alta	-98.99615647	19.21705711	San Antonio Tecómitl	CALLE SAN ANTONIO TECOMITL BARRIO SAN ANTONIO TECOMITL, 12100SAN ANTONIO TECÓMITL, MILPA ALTA CIUDAD DE MÉXICOENTREY,SE ENCUENTRA EN MILPA ALTA
1132	DIF180301318788	Ciudad de México	Milpa Alta	-99.07596349	19.18210429	San Pablo Oztotepec	CALLE SAN PABLO OZTOTEPEC BARRIO SAN PABLO OZTOTEPEC, 12400SAN PABLO OZTOTEPEC, MILPA ALTA CIUDAD DE MÉXICOENTREY,S ENCUENTRA EN MILA ALTA
1133	DIF180301318871	Ciudad de México	Milpa Alta	-99.10554225	19.08665725	AA Milpa Alta	CALLE SAN JERONIMO BARRIO SAN JERÓNIMO MIACATLÁN, 12600AA MILPA ALTA, MILPA ALTA CIUDAD DE MÉXICOENTREY,SE ENCUENTRA EN MILPA ALTA
1134	DIF180301318943	Ciudad de México	Milpa Alta	-99.01041565	19.19562256	San Francisco Tecoxpa	CALLE SAN FRANCISCO TECOXPA BARRIO SAN FRANCISCO TECOXPA, 12700SAN FRANCISCO TECOXPA, MILPA ALTA CIUDAD DE MÉXICOENTREY,SE ENCUENTRA EN MILPA ALTA

No	FOLIO	ESTADO	MUNICIPIO	LONGITUD	LATITUD	LOCALIDAD	DIRECCION
1135	DIF180301318976	Ciudad de México	Milpa Alta	-99.08205747	19.18842726	San Pablo Oztotepec	CALLE SAN PABLO OZTOTEPEC BARRIO SAN PABLO OZTOTEPEC, 12400SAN PABLO OZTOTEPEC, MILPA ALTA CIUDAD DE MÉXICOENTREY,SE ENCUENTRA EN MILPA ALTA
1136	DIF180301318977	Ciudad de México	Milpa Alta	-99.07579469	19.18486049	San Pablo Oztotepec	CALLE SAN PABLO OZTOTEPEC BARRIO SAN PABLO, 12400SAN PABLO OZTOTEPEC, MILPA ALTA CIUDAD DE MÉXICOENTREY,SE ENCUENTRA EN MILPA ALTA
1137	DIF180301318982	Ciudad de México	Milpa Alta	-98.98989369	19.21859702	San Antonio Tecómitl	CALLE SAN ANTONIO TECOMITL BARRIO TENANTITLA, 12100SAN ANTONIO TECÓMITL, MILPA ALTA CIUDAD DE MÉXICOENTREY,SE ENCUENTRA EN MILPA ALTA
1138	DIF180301318986	Ciudad de México	Milpa Alta	-98.9984739	19.22013691	San Antonio Tecómitl	CALLE SAN ANTONIO TECOMITL BARRIO SAN ANTONIO TECOMITL, 12100SAN ANTONIO TECÓMITL, MILPA ALTA CIUDAD DE MÉXICOENTREY,SE ENCUENTRA EN MILPA ALTA
1139	DIF180301318988	Ciudad de México	Milpa Alta	-98.99598481	19.21349096	San Antonio Tecómitl	CALLE SAN ANTONIO TECOMITL BARRIO SAN ANTONIO TECOMITL, 12100SAN ANTONIO TECÓMITL, MILPA ALTA CIUDAD DE MÉXICOENTREY,SE ENCUENTRA EN MILPA ALTA
1140	DIF180301319155	Ciudad de México	Milpa Alta	-99.05091468	19.19863351	San Pedro Atocpan	CALLE SAN PEDRO ATOCPAN BARRIO SAN PEDRO ATOCPAN, 12200SAN PEDRO ATOCPAN, MILPA ALTA CIUDAD DE MÉXICOENTREY,SE ENCUNETRA EN MILPA ALTA
1141	DIF180301319156	Ciudad de México	Milpa Alta	-99.05203048	19.19887668	San Pedro Atocpan	CALLE SAN PEDRO ATOCPAN BARRIO SAN PEDRO ATOCPAN, 12200SAN PEDRO ATOCPAN, MILPA ALTA CIUDAD DE MÉXICOENTREY,SE ENCUENTRA EN MILPA ALTA
1142	DIF180301320520	Ciudad de México	Milpa Alta	-98.99572732	19.21227521	San Antonio Tecómitl	CALLE SAN ANTONIO TECOMITL BARRIO SAN ANTONIO TECOMITL, 12100SAN ANTONIO TECÓMITL, MILPA ALTA CIUDAD DE MÉXICOENTRE CALLE GABINO Y,SE ENCUENTRA UBICADA EN CALLE GABINO
1143	DIF180301315160	Ciudad de México	Milpa Alta	-99.07433271	19.18299601	San Pablo Oztotepec	CALLE SAN PABLO OZTOTEPEC BARRIO SAN PABLO OZTOTEPEC, 12400SAN PABLO OZTOTEPEC, MILPA ALTA CIUDAD DE MÉXICOENTRE CALLE SAN FRANCISCO Y CALLE SAN MATEO,ENTRE CALLE SAN FRANCISCO Y SAN MATEO
1144	DIF180301316744	Ciudad de México	Milpa Alta	-98.99901213	19.17740558	Santa Ana Tlacotenco	CALLE SANTA ANA TLACOTENCO BARRIO SANTA ANA TLACOTENCO, 12910SANTA ANA TLACOTENCO, MILPA ALTA CIUDAD DE MÉXICOENTREY,SE ENCUENTRA EN MILPA ALTA
1145	DIF180301316745	Ciudad de México	Milpa Alta	-98.99358155	19.21178891	San Antonio Tecómitl	CALLE SAN ANTONIO TECOMITL BARRIO SAN ANTONIO TECOMITL, 12100SAN ANTONIO TECÓMITL, MILPA ALTA CIUDAD DE MÉXICOENTREY,SE ENCUENTRA EN MILPA ALTA
1146	DIF180301316758	Ciudad de México	Milpa Alta	-98.99358155	19.21835388	San Antonio Tecómitl	CALLE SAN ANTONIO TECOMITL BARRIO SAN ANTONIO TECOMITL, 12100SAN ANTONIO TECÓMITL, MILPA ALTA CIUDAD DE MÉXICOENTREY,SE ENCUENTRA EN MILPA ALTA
1147	DIF180301316759	Ciudad de México	Milpa Alta	-99.07253026	19.18169896	San Pablo Oztotepec	CALLE SAN PABLO OZTOTEPEC BARRIO SAN PABLO OZTOTEPEC, 12400SAN PABLO OZTOTEPEC, MILPA ALTA CIUDAD DE MÉXICOENTREY,SE ENCUNETRA EN MILPA ALTA
1148	DIF180301316764	Ciudad de México	Milpa Alta	-99.02755088	19.1958127	Villa Milpa Alta	CALLE VILLA MILPA ALTA BARRIO VILLA MILPA ALTA CENTRO, 12000VILLA MILPA ALTA, MILPA ALTA CIUDAD DE MÉXICOENTREY,SE ENCUENTRA EN MILPA ALTA
1149	DIF180301316770	Ciudad de México	Milpa Alta	-99.02600592	19.19856867	Villa Milpa Alta	CALLE VILLA MILPA ALTA BARRIO VILLA MILPA ALTA CENTRO, 12000VILLA MILPA ALTA, MILPA ALTA CIUDAD DE MÉXICOENTREY,SE ENCUENTRA EN MILPA ALTA
1150	DIF180301316771	Ciudad de México	Milpa Alta	-99.0245468	19.19103018	Villa Milpa Alta	CALLE VILLA MILPA ALTA BARRIO VILLA MILPA ALTA CENTRO, 12000VILLA MILPA ALTA, MILPA ALTA CIUDAD DE MÉXICOENTREY,SE ENCUENTRA EN MILPA ALTA
1151	DIF180301316773	Ciudad de México	Milpa Alta	-99.02489013	19.19038169	Villa Milpa Alta	CALLE VILLA MILPA ALTA BARRIO VILLA MILPA ALTA CENTRO, 12000VILLA MILPA ALTA, MILPA ALTA CIUDAD DE MÉXICOENTREY,SE ENCUENTRA EN MILPA ALTA



No	FOLIO	ESTADO	MUNICIPIO	LONGITUD	LATITUD	LOCALIDAD	DIRECCION
1152	DIF180301316774	Ciudad de México	Milpa Alta	-99.02609176	19.19135442	Villa Milpa Alta	CALLE VILLA MILPA ALTA BARRIO VILLA MILPA ALTA CENTRO, 12000VILLA MILPA ALTA, MILPA ALTA CIUDAD DE MÉXICOENTREY,SE ENCUENTRA EN MILPA ALTA
1153	DIF180301316777	Ciudad de México	Milpa Alta	-99.02669257	19.19727175	Villa Milpa Alta	CALLE VILLA MILPA ALTA BARRIO VILLA MILPA ALTA CENTRO, 12000VILLA MILPA ALTA, MILPA ALTA CIUDAD DE MÉXICOENTREY,SE ENCUENTRA EN MILPA ALTA
1154	DIF180301316778	Ciudad de México	Milpa Alta	-99.02287372	19.18926439	Villa Milpa Alta	CALLE VILLA MILPA ALTA BARRIO VILLA MILPA ALTA CENTRO, 12000VILLA MILPA ALTA, MILPA ALTA CIUDAD DE MÉXICOENTREY,SE ENCUENTRA EN MILPA ALTA
1155	DIF180301316781	Ciudad de México	Milpa Alta	-99.02909583	19.18827408	Villa Milpa Alta	CALLE VILLA MILPA ALTA BARRIO VILLA MILPA ALTA CENTRO, 12000VILLA MILPA ALTA, MILPA ALTA CIUDAD DE MÉXICOENTREY,SE ENCUENTRA EN MILPA ALTA
1156	DIF180301316783	Ciudad de México	Milpa Alta	-99.02840918	19.18470731	Villa Milpa Alta	CALLE VILLA MILPA ALTA BARRIO VILLA MILPA ALTA CENTRO, 12000VILLA MILPA ALTA, MILPA ALTA CIUDAD DE MÉXICOENTREY,SE ENCUENTRA EN MILPA ALTA
1157	DIF180301316784	Ciudad de México	Milpa Alta	-99.05280295	19.1990388	San Pedro Atocpan	CALLE SAN PEDRO ATOCPAN BARRIO OCOTITLA, 12200SAN PEDRO ATOCPAN, MILPA ALTA CIUDAD DE MÉXICOENTREY,SE ENCUENTRA EN MILPA ALTA
1158	DIF180301316798	Ciudad de México	Milpa Alta	-99.05203048	19.19806611	San Pedro Atocpan	CALLE SAN PEDRO ATOCPAN BARRIO SAN PEDRO ATOCPAN, 12200SAN PEDRO ATOCPAN, MILPA ALTA CIUDAD DE MÉXICOENTREY,SE ENCUENTRA EN MILPA ALTA
1159	DIF180301316805	Ciudad de México	Milpa Alta	-99.05443374	19.19928197	San Pedro Atocpan	CALLE SAN PEDRO ATOCPAN BARRIO SAN PEDRO ATOCPAN, 12200SAN PEDRO ATOCPAN, MILPA ALTA CIUDAD DE MÉXICOENTREY,SE ENCUENTRA EN MILPA ALTA
1160	DIF180301316815	Ciudad de México	Milpa Alta	-99.05271712	19.20074098	San Pedro Atocpan	CALLE SAN PEDRO ATOCPAN BARRIO SAN PEDRO ATOCPAN, 12200SAN PEDRO ATOCPAN, MILPA ALTA CIUDAD DE MÉXICOENTREY,SE ENCUENTRA EN MILPA ALTA
1161	DIF180301316816	Ciudad de México	Milpa Alta	-99.05031386	19.20357792	San Pedro Atocpan	CALLE SAN PEDRO ATOCPAN BARRIO SAN PEDRO ATOCPAN, 12200SAN PEDRO ATOCPAN, MILPA ALTA CIUDAD DE MÉXICOENTREY,SE ENCUENTRA EN MILPA ALTA
1162	DIF180301316817	Ciudad de México	Milpa Alta	-99.0501422	19.19984936	San Pedro Atocpan	CALLE SAN PEDRO ATOCPAN BARRIO SAN PEDRO ATOCPAN, 12200SAN PEDRO ATOCPAN, MILPA ALTA CIUDAD DE MÉXICOENTREY,SE ENCUENTRA EN MILPA ALTA
1163	DIF180301319191	Ciudad de México	Tláhuac	-99.03087213	19.30908972	Chinampas Tetelco	CALLE VICENTE GUERRERO SN INTERIOR SN COLONIA GUADALUPE TLALTENCO, 13450CHINAMPAS TETELCO, TLÁHUAC CIUDAD DE MÉXICOENTRE CALLE ANDRES QUINTANA ROO Y CALLE ALVARO OBREGON,SE ENCUENTRA EN LA CALLE VICENTE GUERRERO INTERIOR SN COLONIA GUADALUPE TLA
1164	DIF180301384968	Ciudad de México	Álvaro Obregón	-99.2255625	19.3863928	Álvaro Obregón	Sta Fé, 01219 Ciudad de México, CDMX, México
1165	DIF180301384968	Ciudad de México	Cuajimalpa de Morelos	-99.2993504	19.3557507	Cuajimalpa de Morelos	Cuajimalpa, Ciudad de México, CDMX, México
1166	DIF180301315167	Ciudad de México	Milpa Alta	-99.07373189	19.17951018	San Pablo Oztotepec	CALLE SAN PABLO OZTOTEPEC BARRIO SAN PABLO OZTOTEPEC, 12400SAN PABLO OZTOTEPEC, MILPA ALTA CIUDAD DE MÉXICOENTRE CALLE SAN FRANCISCO Y CALLE SAN MATEO,ENTRE CALLES AN FRANCISCO Y SAN MATEO
1167	DIF180301315168	Ciudad de México	Milpa Alta	-99.07192945	19.17740244	San Pablo Oztotepec	CALLE SAN PABLO OZTOTEPEC BARRIO SAN PABLO OZTOTEPEC, 12400SAN PABLO OZTOTEPEC, MILPA ALTA CIUDAD DE MÉXICOENTRE CALLE SAN FRANCISCO Y CALLE SAN MATEO,SE ENCUENTRA EN SAN FRANCISCO Y SAN MATEO

No	FOLIO	ESTADO	MUNICIPIO	LONGITUD	LATITUD	LOCALIDAD	DIRECCION
1168	DIF180301315174	Ciudad de México	Milpa Alta	-99.07381772	19.17796991	San Pablo Oztotepec	CALLE SAN PABLO OZTOTEPEC BARRIO SAN PABLO OZTOTEPEC, 12400SAN PABLO OZTOTEPEC, MILPA ALTA CIUDAD DE MÉXICOENTRECALLE SAN FRANCISCO Y CALLE SAN MATEO,ENTRE CALLES SAN FRANCISCO Y SAN MATEO
1169	DIF180301315177	Ciudad de México	Milpa Alta	-99.0745902	19.17886165	San Pablo Oztotepec	CALLE SAN PABLO OZTOTEPEC BARRIO SAN PABLO OZTOTEPEC, 12400SAN PABLO OZTOTEPEC, MILPA ALTA CIUDAD DE MÉXICOENTRECALLE SAN FRANCISCO Y CALLE SAN MATEO,EN CALLE SAN FRANCISCO Y SAN MATEO
1170	DIF180301315179	Ciudad de México	Milpa Alta	-99.07519101	19.17805098	San Pablo Oztotepec	CALLE SAN PABLO OZTOTEPEC BARRIO SAN PABLO OZTOTEPEC, 12400SAN PABLO OZTOTEPEC, MILPA ALTA CIUDAD DE MÉXICOENTRECALLE SAN FRANCISCO Y CALLE SAN MATEO,ENTRE CALLES SAN FRANCISCO Y SAN MATEO
1171	DIF180301315192	Ciudad de México	Milpa Alta	-99.07295942	19.18080724	San Pablo Oztotepec	CALLE SAN PABLO OZTOTEPEC BARRIO SAN PABLO OZTOTEPEC, 12400SAN PABLO OZTOTEPEC, MILPA ALTA CIUDAD DE MÉXICOENTRECALLE SAN FRANCISCO Y CALLE SAN MATEO,ENTRE CALLES SAN FRANCISCO Y SAN MATEO
1172	DIF180301315199	Ciudad de México	Milpa Alta	-99.07450437	19.17829418	San Pablo Oztotepec	CALLE SAN PABLO OZTOTEPEC BARRIO SAN PABLO OZTOTEPEC, 12400SAN PABLO OZTOTEPEC, MILPA ALTA CIUDAD DE MÉXICOENTRECALLE SAN FRANCISCO Y CALLE SAN MATEO,ENTRE CALLES SAN FRANCISCO Y SAN MATEO
1173	DIF180301315202	Ciudad de México	Milpa Alta	-99.07261609	19.17788884	San Pablo Oztotepec	CALLE SAN PABLO OZTOTEPEC BARRIO SAN PABLO OZTOTEPEC, 12400SAN PABLO OZTOTEPEC, MILPA ALTA CIUDAD DE MÉXICOENTRECALLE SAN FRANCISCO Y CALLE SAN MATEO,ENTRE CALLES SAN FRANCISCO Y SAN MATEO
1174	DIF180301315206	Ciudad de México	Milpa Alta	-99.07373189	19.17715923	San Pablo Oztotepec	CALLE SAN PABLO OZTOTEPEC BARRIO SAN PABLO OZTOTEPEC, 12400SAN PABLO OZTOTEPEC, MILPA ALTA CIUDAD DE MÉXICOENTRECALLE SAN FRANCISCO Y CALLE SAN MATEO,ENTRE CALLES SAN FRANCISCO Y SAN MATEO
1175	DIF180301315211	Ciudad de México	Milpa Alta	-99.07484769	19.17780777	San Pablo Oztotepec	CALLE SAN PABLO OZTOTEPEC BARRIO SAN PABLO OZTOTEPEC, 12400SAN PABLO OZTOTEPEC, MILPA ALTA CIUDAD DE MÉXICOENTRECALLE SAN FRANCISCO Y CALLE SAN MATEO,ENTRE CALLES SAN FRANCISCO Y SAN MATEO
1176	DIF180301315214	Ciudad de México	Milpa Alta	-99.07613515	19.17934805	San Pablo Oztotepec	CALLE SAN PABLO OZTOTEPEC BARRIO SAN PABLO OZTOTEPEC, 12400SAN PABLO OZTOTEPEC, MILPA ALTA CIUDAD DE MÉXICOENTRECALLE SAN FRANCISCO Y CALLE SAN MATEO,ENTRE CALLES SAN FRANCISCO Y SAN MATEO
1177	DIF180301315219	Ciudad de México	Milpa Alta	-99.07553434	19.17983445	San Pablo Oztotepec	CALLE SAN PABLO OZTOTEPEC BARRIO SAN PABLO OZTOTEPEC, 12400SAN PABLO OZTOTEPEC, MILPA ALTA CIUDAD DE MÉXICOENTRECALLE SAN FRANCISCO Y CALLE SAN MATEO,ENTRE CALLES SAN FRANCISCO Y SAN MATEO
1178	DIF180301315230	Ciudad de México	Milpa Alta	-99.07278775	19.17740244	San Pablo Oztotepec	CALLE SAN PABLO OZTOTEPEC BARRIO SAN PABLO OZTOTEPEC, 12400SAN PABLO OZTOTEPEC, MILPA ALTA CIUDAD DE MÉXICOENTRECALLE SAN FRANCISCO Y CALLE SAN MATEO,ENTRE CALLES SAN FRANCISCO Y SAN MATEO
1179	DIF180301316819	Ciudad de México	Milpa Alta	-98.99821641	19.22289247	San Antonio Tecómitl	CALLE SAN ANTONIO TECOMITL BARRIO CRUZTITLA, 12100SAN ANTONIO TECÓMITL, MILPA ALTA CIUDAD DE MÉXICOENTREY,SE ENCUENTRAEN MILPA ALTA
1180	DIF180301316820	Ciudad de México	Milpa Alta	-98.99366738	19.21624663	San Antonio Tecómitl	CALLE SAN ANTONIO TECOMITL BARRIO SAN ANTONIO TECOMITL, 12100SAN ANTONIO TECÓMITL, MILPA ALTA CIUDAD DE MÉXICOENTREY,SE ENCUENTRA EN MILPA ALTA
1181	DIF180301316822	Ciudad de México	Milpa Alta	-98.9984739	19.21632768	San Antonio Tecómitl	CALLE SAN ANTONIO TECOMITL BARRIO SAN ANTONIO TECOMITL, 12100SAN ANTONIO TECÓMITL, MILPA ALTA CIUDAD DE MÉXICOENTREY,SE ENCUENTRA EN MILPA ALTA

No	FOLIO	ESTADO	MUNICIPIO	LONGITUD	LATITUD	LOCALIDAD	DIRECCION
1182	DIF180301316823	Ciudad de México	Milpa Alta	-98.99916055	19.21551719	San Antonio Tecómitl	CALLE SAN ANTONIO TECOMITL BARRIO SAN ANTONIO TECOMITL, 12100SAN ANTONIO TECÓMITL, MILPA ALTA CIUDAD DE MÉXICOENTREY,SE ENCUENTRA EN MILPA ALTA
1183	DIF180301316824	Ciudad de México	Milpa Alta	-98.99632814	19.21567929	San Antonio Tecómitl	CALLE SAN ANTONIO TECOMITL BARRIO SAN ANTONIO TECOMITL, 12100SAN ANTONIO TECÓMITL, MILPA ALTA CIUDAD DE MÉXICOENTREY,SE ENCUENTRA EN MILPA ALTA
1184	DIF180301316825	Ciudad de México	Milpa Alta	-99.05486289	19.19790399	San Pedro Atocpan	CALLE SAN ANTONIO TECOMITL BARRIO SAN ANTONIO TECOMITL, 12100SAN PEDRO ATOCPAN, MILPA ALTA CIUDAD DE MÉXICOENTREY,SE ENCUENTRA EN MILPA ALTA
1185	DIF180301316827	Ciudad de México	Milpa Alta	-98.99195077	19.2153551	San Antonio Tecómitl	CALLE SAN ANTONIO TECOMITL BARRIO SAN ANTONIO TECOMITL, 12100SAN ANTONIO TECÓMITL, MILPA ALTA CIUDAD DE MÉXICOENTREY,SE ENCUENTRA EN MILPA ALTA
1186	DIF180301316828	Ciudad de México	Milpa Alta	-98.99332406	19.21203206	San Antonio Tecómitl	CALLE SAN ANTONIO TECOMITL BARRIO SAN ANTONIO TECOMITL, 12100SAN ANTONIO TECÓMITL, MILPA ALTA CIUDAD DE MÉXICOENTREY,SE ENCUENTRA EN MILPA ALTA
1187	DIF180301316830	Ciudad de México	Milpa Alta	-98.99057748	19.21648978	San Antonio Tecómitl	CALLE SAN ANTONIO TECOMITL BARRIO SAN ANTONIO TECOMITL, 12100SAN ANTONIO TECÓMITL, MILPA ALTA CIUDAD DE MÉXICOENTREY,SE ENCUENTRA EN MILPA ALTA
1188	DIF180301316834	Ciudad de México	Milpa Alta	-98.9931524	19.21705711	San Antonio Tecómitl	CALLE SAN ANTONIO TECOMITL BARRIO SAN ANTONIO TECOMITL, 12100SAN ANTONIO TECÓMITL, MILPA ALTA CIUDAD DE MÉXICOENTREY,SE ENCUENTRA EN MILPA ALTA
1189	DIF180301316842	Ciudad de México	Milpa Alta	-98.98774507	19.21689502	San Antonio Tecómitl	CALLE SAN ANTONIO TECOMITL BARRIO SAN ANTONIO TECOMITL, 12100SAN ANTONIO TECÓMITL, MILPA ALTA CIUDAD DE MÉXICOENTREY,SE ENCUENTRA EN MILPA ALTA
1190	DIF180301316844	Ciudad de México	Milpa Alta	-98.99624231	19.21259941	San Antonio Tecómitl	CALLE SAN ANTONIO TECOMITL BARRIO SAN ANTONIO TECOMITL, 12100SAN ANTONIO TECÓMITL, MILPA ALTA CIUDAD DE MÉXICOENTREY,SE ENCUENTRA EN MILPA ALTA
1191	DIF180301316846	Ciudad de México	Milpa Alta	-99.07553434	19.18494155	San Pablo Oztotepec	CALLE SAN PABLO OZTOTEPEC BARRIO SAN PABLO OZTOTEPEC, 12400SAN PABLO OZTOTEPEC, MILPA ALTA CIUDAD DE MÉXICOENTREY,SE ENCUENTRA EN MILPA ALTA
1192	DIF180301316848	Ciudad de México	Milpa Alta	-99.0776801	19.18388772	San Pablo Oztotepec	CALLE SAN PABLO OZTOTEPEC BARRIO SAN PABLO OZTOTEPEC, 12400SAN PABLO OZTOTEPEC, MILPA ALTA CIUDAD DE MÉXICOENTREY,SE ENCUENTRA EN MILPA ALTA
1193	DIF180301316849	Ciudad de México	Milpa Alta	-99.07759427	19.18202322	San Pablo Oztotepec	CALLE SAN PABLO OZTOTEPEC BARRIO SAN PABLO OZTOTEPEC, 12400SAN PABLO OZTOTEPEC, MILPA ALTA CIUDAD DE MÉXICOENTREY,SE ENCUENTRA EN MILPA ALTA
1194	DIF180301316850	Ciudad de México	Milpa Alta	-99.07639264	19.18218535	San Pablo Oztotepec	CALLE SAN PABLO OZTOTEPEC BARRIO SAN PABLO OZOTEPEC, 12400SAN PABLO OZTOTEPEC, MILPA ALTA CIUDAD DE MÉXICOENTREY,SE ENCUENTRA EN MILPA ALTA
1195	DIF180301316855	Ciudad de México	Milpa Alta	-99.07484769	19.18040191	San Pablo Oztotepec	CALLE SAN PABLO OZTOTEPEC BARRIO SAN PABLO OZTOTEPEC, 12400SAN PABLO OZTOTEPEC, MILPA ALTA CIUDAD DE MÉXICOENTREY,SE ENCUENTRA EN MILPA ALTA
1196	DIF180301316856	Ciudad de México	Milpa Alta	-99.07184362	19.18275281	San Pablo Oztotepec	CALLE SAN PABLO OZTOTEPEC BARRIO SAN PABLO OZOTEPEC, 12400SAN PABLO OZTOTEPEC, MILPA ALTA CIUDAD DE MÉXICOENTREY,SE ENCUENTRA EN MILPA ALTA
1197	DIF180301316859	Ciudad de México	Milpa Alta	-99.07527684	19.18007764	San Pablo Oztotepec	CALLE SAN PABLO OZTOTEPEC BARRIO SAN PABLO OZOTEPEC, 12400SAN PABLO OZTOTEPEC, MILPA ALTA CIUDAD DE MÉXICOENTREY,SE ENCUENTRA EN MILPA ALTA
1198	DIF180301316863	Ciudad de México	Milpa Alta	-99.07201528	19.1843741	San Pablo Oztotepec	CALLE SAN PABLO OZTOTEPEC BARRIO SAN PABLO OZOTEPEC, 12400SAN PABLO OZTOTEPEC, MILPA ALTA CIUDAD DE MÉXICOENTREY,SE ENCUENTRA EN MILPA ALTA

No	FOLIO	ESTADO	MUNICIPIO	LONGITUD	LATITUD	LOCALIDAD	DIRECCION
1199	DIF180301316869	Ciudad de México	Milpa Alta	-99.02961081	19.18624752	Villa Milpa Alta	CALLE VILLA MILPA ALTA BARRIO SANTA MARTHA, 12000VILLA MILPA ALTA, MILPA ALTA CIUDAD DE MÉXICOENTREY,SE ENCUENTRA EN MILPA ALTA
1200	DIF180301316870	Ciudad de México	Milpa Alta	-99.02806586	19.18568007	Villa Milpa Alta	CALLE VILLA MILPA ALTA BARRIO SANTA MARTHA, 12000VILLA MILPA ALTA, MILPA ALTA CIUDAD DE MÉXICOENTREY,SE ENCUENTRA EN MILPA ALTA
1201	DIF180301316871	Ciudad de México	Milpa Alta	-99.02832335	19.19573164	Villa Milpa Alta	CALLE SANTA MARTHA BARRIO SANTA MARTHA, 12000VILLA MILPA ALTA, MILPA ALTA CIUDAD DE MÉXICOENTREY,SE ENCUENTRA EN MILPATA
1202	DIF180301316873	Ciudad de México	Milpa Alta	-99.02763671	19.19492105	Villa Milpa Alta	CALLE SANTA MARTHA BARRIO SANTA MARTHA, 12000VILLA MILPA ALTA, MILPA ALTA CIUDAD DE MÉXICOENTREY,SE ENCUENTRA EN MILPA ALTA
1203	DIF180301319350	Ciudad de México	Tláhuac	-99.04303176	19.28399102	Ninguno	CALLE GUILLERMO PRIETO SN INTERIOR SN COLONIA MIGUEL HIDALGO, 13200, TLÁHUAC CIUDAD DE MÉXICOENTRE AVENIDA LA TURBA Y CALLE SABILA,SE LOCALIZA EN CALLE GUILLERMO PRIETO SN COLONIA MIGUEL HIDALGO CP 13200 ENTRE AVENIDA LA TURBA Y CALLE SABILA DEL
1204	DIF180301315234	Ciudad de México	Milpa Alta	-99.07253026	19.17764564	San Pablo Oztotepec	CALLE SAN PABLO OZTOTEPEC BARRIO SAN PABLO OZTOTEPEC, 12400SAN PABLO OZTOTEPEC, MILPA ALTA CIUDAD DE MÉXICOENTRECALLE SAN FRANCISCO Y CALLE SAN MATEO,ENTRE CALLES SAN FRANCISCO Y SAN MATEO
1205	DIF180301315236	Ciudad de México	Milpa Alta	-99.07184362	19.17691603	San Pablo Oztotepec	CALLE SAN PABLO OZTOTEPEC BARRIO SAN PABLO OZTOTEPEC, 12400SAN PABLO OZTOTEPEC, MILPA ALTA CIUDAD DE MÉXICOENTRECALLE SAN FRANCISCO Y CALLE SAN MATEO,ENTRE CALLES SAN FRANCISCO Y SAN MATEO
1206	DIF180301315244	Ciudad de México	Milpa Alta	-99.03184241	19.18673389	San Antonio Tecómilt	CALLE SAN ANTONIO TECOMITL BARRIO VILLA MILPA ALTA CENTRO, 12000SAN ANTONIO TECÓMITL, MILPA ALTA CIUDAD DE MÉXICOENTRECALLE VILLA HERMOSA Y CALLE VERACRUZ,ENTRE CALLE VERACRUZ Y VILLA HERMOSA
1207	DIF180301315248	Ciudad de México	Milpa Alta	-99.02926749	19.18373454	Villa Milpa Alta	CALLE VILLA MILPA ALTA BARRIO VILLA MILPA ALTA CENTRO, 12000VILLA MILPA ALTA, MILPA ALTA CIUDAD DE MÉXICOENTRECALLE VILLA HERMOSA Y CALLE VERACRUZ,ENTRE CALLE VILLA HERMOSA Y VERACRUZ
1208	DIF180301315251	Ciudad de México	Milpa Alta	-99.0309841	19.18316708	Villa Milpa Alta	CALLE VILLA MILPA ALTA BARRIO VILLA MILPA ALTA CENTRO, 12000VILLA MILPA ALTA, MILPA ALTA CIUDAD DE MÉXICOENTRECALLE VILLA HERMOSA Y CALLE VERACRUZ,ENTRE CALLES VILLA HERMOSA Y VERACRUZ
1209	DIF180301315254	Ciudad de México	Milpa Alta	-98.99752977	19.20919526	San Antonio Tecómilt	CALLE SAN ANTONIO TECOMITL BARRIO SAN ANTONIO TECOMITL, 12400SAN ANTONIO TECÓMITL, MILPA ALTA CIUDAD DE MÉXICOENTRECALLE LAS CRUCES Y CALLE DEL NOGAL,ENTRE CALLES LAS CRUCES Y DEL NOGAL
1210	DIF180301315259	Ciudad de México	Milpa Alta	-98.99770143	19.20976263	San Pedro Atocpan	CALLE SAN ANTONIO TECOMITL BARRIO SAN ANTONIO TECOMITL, 12400SAN PEDRO ATOCPAN, MILPA ALTA CIUDAD DE MÉXICOENTRE Y,SE ENCUENTRA EN MILPA ALTA
1211	DIF180301315270	Ciudad de México	Milpa Alta	-98.99675729	19.21032999	San Antonio Tecómilt	CALLE SAN ANTONIO TECOMITL BARRIO SAN ANTONIO TECOMITL, 12400SAN ANTONIO TECÓMITL, MILPA ALTA CIUDAD DE MÉXICOENTRECALLE LAS CRUCES Y CALLE DEL NOGAL,ENTRE CALLES LAS CRUCES Y DEL NOGAL
1212	DIF180301315276	Ciudad de México	Milpa Alta	-98.99993302	19.20927632	San Antonio Tecómilt	CALLE SAN ANTONIO TECOMITL BARRIO SAN ANTONIO TECOMITL, 12400SAN ANTONIO TECÓMITL, MILPA ALTA CIUDAD DE MÉXICOENTRECALLE LAS CRUCES Y CALLE DEL NOGAL,ENTRE CALLE LAS CRUCES Y DEL NOGSL

No	FOLIO	ESTADO	MUNICIPIO	LONGITUD	LATITUD	LOCALIDAD	DIRECCION
1213	DIF180301315280	Ciudad de México	Milpa Alta	-98.99469735	19.21178891	San Antonio Tecómitl	CALLE SAN ANTONIO TECOMITL BARRIO SAN ANTONIO TECOMITL, 12400SAN ANTONIO TECÓMITL, MILPA ALTA CIUDAD DE MÉXICOENTRECALLE LAS CRUCES Y CALLE DEL NOGAL,ENTRE CALLE LAS CRUCES Y DEL NOGAL
1214	DIF180301315282	Ciudad de México	Milpa Alta	-98.99993302	19.20960052	San Antonio Tecómitl	CALLE SAN ANTONIO TECOMITL BARRIO SAN ANTONIO TECOMITL, 12400SAN ANTONIO TECÓMITL, MILPA ALTA CIUDAD DE MÉXICOENTRECALLE LAS CRUCES Y CALLE DEL NOGAL,ENTRE CALLES LAS CRUCES Y DEL NOGAL
1215	DIF180301316874	Ciudad de México	Milpa Alta	-99.02849501	19.18811196	Villa Milpa Alta	CALLE VILLA MILPA ALTA BARRIO SAN MATEO, 12000VILLA MILPA ALTA, MILPA ALTA CIUDAD DE MÉXICOENTREY,SE ENCUENTRA EN MILPA ALTA
1216	DIF180301316879	Ciudad de México	Milpa Alta	-99.02918166	19.18673389	Villa Milpa Alta	CALLE SANTA MARTA MILPA ALTA BARRIO SANTA MARTHA, 12000VILLA MILPA ALTA, MILPA ALTA CIUDAD DE MÉXICOENTREY,SE ENCUENTRA EN MILPA ALTA
1217	DIF180301316881	Ciudad de México	Milpa Alta	-99.03175658	19.18576114	Villa Milpa Alta	CALLE SANTA MARTHA BARRIO SANTA MARTHA, 12000VILLA MILPA ALTA, MILPA ALTA CIUDAD DE MÉXICOENTREY,SE ENCUENTRA EN MILPA ALTA
1218	DIF180301316884	Ciudad de México	Milpa Alta	-99.0248043	19.19208397	Villa Milpa Alta	CALLE VILLA MILPA ALTA BARRIO VILLA MILPA ALTA CENTRO, 12000VILLA MILPA ALTA, MILPA ALTA CIUDAD DE MÉXICOENTREY,SE ENCUENTRA EN MILPA ALTA
1219	DIF180301316885	Ciudad de México	Milpa Alta	-99.02780837	19.19629905	Villa Milpa Alta	CALLE VILLA MILPA ALTA BARRIO SANTA MARTHA, 12000VILLA MILPA ALTA, MILPA ALTA CIUDAD DE MÉXICOENTREY,SE ENCUENTRA EN MILPA ALTA
1220	DIF180301316887	Ciudad de México	Milpa Alta	-99.02952498	19.19905501	Villa Milpa Alta	CALLE VILLA MILPA ALTA BARRIO VILLA MILPA ALTA CENTRO, 12000VILLA MILPA ALTA, MILPA ALTA CIUDAD DE MÉXICOENTREY,SE ENCUENTRA EN MILPA ALTA
1221	DIF180301316888	Ciudad de México	Milpa Alta	-99.02935332	19.18486943	Villa Milpa Alta	CALLE VILLA MILPA ALTA BARRIO VILLA MILPA ALTA CENTRO, 12000VILLA MILPA ALTA, MILPA ALTA CIUDAD DE MÉXICOENTREY,SE ENCUENTRA EN MILPA ALTA
1222	DIF180301316890	Ciudad de México	Milpa Alta	-99.03313356	19.1751403	San Lorenzo Tlacoyucan	CALLE SAN LORENZO TLACOYUCAN BARRIO SAN LORENZO TLACOYUCAN, 12500SAN LORENZO TLACOYUCAN, MILPA ALTA CIUDAD DE MÉXICOENTREY,SE ENCUENTRA EN MILPA ALTA
1223	DIF180301316892	Ciudad de México	Milpa Alta	-98.99504068	19.21219416	San Antonio Tecómitl	CALLE SAN ANTONIO TECOMITL BARRIO SAN ANTONIO TECOMITL, 12100SAN ANTONIO TECÓMITL, MILPA ALTA CIUDAD DE MÉXICOENTREY,SE ENCUENTRA EN MILPA ALTA
1224	DIF180301316894	Ciudad de México	Milpa Alta	-98.99607064	19.2147067	San Antonio Tecómitl	CALLE SAN ANTONIO TECOMITL BARRIO SAN ANTONIO TECOMITL, 12100SAN ANTONIO TECÓMITL, MILPA ALTA CIUDAD DE MÉXICOENTREY,SE ENCUENTRA EN MILPA ALTA
1225	DIF180301316900	Ciudad de México	Milpa Alta	-99.02617759	19.19046275	Villa Milpa Alta	CALLE SANTA MARTHA BARRIO SANTA MARTHA, 12000VILLA MILPA ALTA, MILPA ALTA CIUDAD DE MÉXICOENTREY,SE ENCUENTRA EN MILPA ALTA
1226	DIF180301316901	Ciudad de México	Milpa Alta	-99.02961081	19.18689602	Villa Milpa Alta	CALLE VILLA MILPA ALTA BARRIO SANTA MARTHA, 12000VILLA MILPA ALTA, MILPA ALTA CIUDAD DE MÉXICOENTREY,SE ENCUENTRA EN MILPA ALTA
1227	DIF180301316902	Ciudad de México	Milpa Alta	-99.02780837	19.19111124	Villa Milpa Alta	CALLE SANTA MARTHA BARRIO SANTA MARTHA, 12000VILLA MILPA ALTA, MILPA ALTA CIUDAD DE MÉXICOENTREY,SE ENCUENTRA EN MILPA ALTA
1228	DIF180301316903	Ciudad de México	Milpa Alta	-99.02703589	19.18592326	Villa Milpa Alta	CALLE VILLA MILPA ALTA BARRIO SANTA MARTHA, 12000VILLA MILPA ALTA, MILPA ALTA CIUDAD DE MÉXICOENTREY,SE ENCUENTRA EN MILPA ALTA

No	FOLIO	ESTADO	MUNICIPIO	LONGITUD	LATITUD	LOCALIDAD	DIRECCION
1229	DIF180301316905	Ciudad de México	Milpa Alta	-99.0278942	19.18543688	Villa Milpa Alta	CALLE VILLA MILPA ALTA BARRIO SANTA MARTHA, 12000VILLA MILPA ALTA, MILPA ALTA CIUDAD DE MÉXICOENTREY,SE ENCUENTRA EN MILPA ALTA
1230	DIF180301316906	Ciudad de México	Milpa Alta	-99.0267784	19.19111124	Villa Milpa Alta	CALLE SANTA MARTHA BARRIO SANTA MARTHA, 12000VILLA MILPA ALTA, MILPA ALTA CIUDAD DE MÉXICOENTREY,SE ENCUENTRA EN MILPA ALTA
1231	DIF180301316908	Ciudad de México	Milpa Alta	-99.02780837	19.19086806	Villa Milpa Alta	CALLE SANTA MARTHA BARRIO SANTA MARTHA, 12000VILLA MILPA ALTA, MILPA ALTA CIUDAD DE MÉXICOENTREY,SE ENCUENTRA EN MILPA ALTA
1232	DIF180301316910	Ciudad de México	Milpa Alta	-98.99838807	19.21284256	San Antonio Tecómitl	CALLE SAN ANTONIO TECOMITL BARRIO SAN ANTONIO TECOMITL, 12100SAN ANTONIO TECÓMITL, MILPA ALTA CIUDAD DE MÉXICOENTREY,SE ENCUENTRA EN MILPA ALTA
1233	DIF180301316912	Ciudad de México	Milpa Alta	-98.99452569	19.21730026	San Antonio Tecómitl	CALLE SAN ANTONIO TECOMITL BARRIO SAN ANTONIO TECOMITL, 12100SAN ANTONIO TECÓMITL, MILPA ALTA CIUDAD DE MÉXICOENTREY,SE ENCUENTRA EN MILPA ALTA
1234	DIF180301316915	Ciudad de México	Milpa Alta	-98.99607064	19.2150309	San Antonio Tecómitl	CALLE SAN ANTONIO TECOMITL BARRIO SAN ANTONIO TECOMITL, 12100SAN ANTONIO TECÓMITL, MILPA ALTA CIUDAD DE MÉXICOENTREY,SE ENCUENTRA EN MILPA ALTA
1235	DIF180301316921	Ciudad de México	Milpa Alta	-99.02995414	19.18940895	Villa Milpa Alta	CALLE SAN MATEO BARRIO SAN MATEO, 12000VILLA MILPA ALTA, MILPA ALTA CIUDAD DE MÉXICOENTREY,SE ENCUENTRA EN MILPA ALTA
1236	DIF180301316924	Ciudad de México	Milpa Alta	-99.02265853	19.19054381	Villa Milpa Alta	CALLE SAN MATEO BARRIO SAN MATEO, 12000VILLA MILPA ALTA, MILPA ALTA CIUDAD DE MÉXICOENTREY,SE ENCUENTRA EN MILPA ALTA
1237	DIF180301316925	Ciudad de México	Milpa Alta	-99.02660674	19.18859833	Villa Milpa Alta	CALLE SAN MATEO BARRIO SAN MATEO, 12000VILLA MILPA ALTA, MILPA ALTA CIUDAD DE MÉXICOENTREY,SE ENCUENTRA EN MILPA ALTA
1238	DIF180301316930	Ciudad de México	Milpa Alta	-99.0655709	19.20376834	San José	CALLE SAN JOSE BARRIO SAN JOSÉ, 12940SAN JOSÉ, MILPA ALTA CIUDAD DE MÉXICOENTREY,SE ENCUENTRA EN MILPA ALTA
1239	DIF180301316931	Ciudad de México	Milpa Alta	-99.06205184	19.20474099	San José	CALLE SAN JOSE BARRIO SAN JOSÉ, 12940SAN JOSÉ, MILPA ALTA CIUDAD DE MÉXICOENTREY,SE ENCUENTRA EN MILPA ALTA
1240	DIF180301316932	Ciudad de México	Milpa Alta	-99.06518466	19.20429519	San José	CALLE SAN JOSE BARRIO SAN JOSÉ, 12940SAN JOSÉ, MILPA ALTA CIUDAD DE MÉXICOENTREY,SE ENCUENTRA EN MILPA ALTA
1241	DIF180301316933	Ciudad de México	Milpa Alta	-99.02447231	19.20341749	AA Milpa Alta	CALLE SAN JERONIMO BARRIO SAN JERÓNIMO MIACATLÁN, 12600AA MILPA ALTA, MILPA ALTA CIUDAD DE MÉXICOENTREY,SE ENCUENTRA EN MILPA ALTA
1242	DIF180301318391	Ciudad de México	Milpa Alta	-99.03390604	19.17323517	San Lorenzo Tlacoyucan	CALLE SAN LORENZO TLAOYUCAN BARRIO SAN LORENZO TLAOYUCAN, 12500SAN LORENZO TLAOYUCAN, MILPA ALTA CIUDAD DE MÉXICOENTREY,SE ENCUENTRA EN MILPA ALTA
1243	DIF180301318396	Ciudad de México	Milpa Alta	-99.03347688	19.17672113	San Lorenzo Tlacoyucan	CALLE SAN LORENZO TLAOYUCAN BARRIO SAN LORENZO TLAOYUCAN, 12500SAN LORENZO TLAOYUCAN, MILPA ALTA CIUDAD DE MÉXICOENTREY,SE ENCUENTRA EN MILPA ALTA
1244	DIF180301318397	Ciudad de México	Xochimilco	-99.10173643	19.25219765	Xochimilco	CALLE LIRIO ACUATICO INTERIOR S/N BARRIO XALTOCAN, 16090XOCHIMILCO, XOCHIMILCO CIUDAD DE MÉXICOENTRECALLE CAMINO A NATIVITAS Y CALLE AZALEA, CALLE MADRE SELVA LLEGAR POR CALLE CAMINO A NATIVITAS UNA CUADRA ANTES DE LLEGAR AL BOSQUE DE NATIVITAS

No	FOLIO	ESTADO	MUNICIPIO	LONGITUD	LATITUD	LOCALIDAD	DIRECCION
1245	DIF180301318404	Ciudad de México	Milpa Alta	-99.03523641	19.17461335	San Lorenzo Tlacoyucan	CALLE SAN LORENZO TLACOYUCAN BARRIO SAN LORENZO TLACOYUCAN, 12500SAN LORENZO TLACOYUCAN, MILPA ALTA CIUDAD DE MÉXICOENTREY,SE ENCUENTRA EN MILPA ALTA
1246	DIF180301318408	Ciudad de México	Milpa Alta	-99.03682428	19.17307303	San Lorenzo Tlacoyucan	CALLE SAN LORENZO TLACOYUCAN BARRIO SAN LORENZO TLACOYUCAN, 12500SAN LORENZO TLACOYUCAN, MILPA ALTA CIUDAD DE MÉXICOENTREY,SE ENCUENTRA EN MILPA ALTA
1247	DIF180301318436	Ciudad de México	Milpa Alta	-99.03184241	19.18705815	Villa Milpa Alta	CALLE VILLA MILPA ALTA BARRIO SANTA CRUZ, 12000VILLA MILPA ALTA, MILPA ALTA CIUDAD DE MÉXICOENTREY,SE ENCUENTRA EN MILPA ALTA
1248	DIF180301319446	Ciudad de México	Milpa Alta	-98.99873426	19.21673292	San Pablo Oztotepec	CALLE SAN PABLO OZTOTEPEC BARRIO SAN ANTONIO TECOMITL, 12100SAN PABLO OZTOTEPEC, MILPA ALTA CIUDAD DE MÉXICOENTRE Y,SE ENCUENTRA EN MILPA ALTA
1249	DIF180301315384	Ciudad de México	Milpa Alta	-99.07407521	19.18356346	San Pablo Oztotepec	CALLE SAN PABLO OZTOTEPEC BARRIO SAN PABLO OZTOTEPEC, 12400SAN PABLO OZTOTEPEC, MILPA ALTA CIUDAD DE MÉXICOENTRE Y,ENTRE CALLES CDMX
1250	DIF180301315394	Ciudad de México	Milpa Alta	-99.0914467	19.07149819	San Salvador Cuauhtenco	CALLE SAN SALVADOR CUAUHTENCO BARRIO SAN AGUSTIN, 12070SAN SALVADOR CUAUHTENCO, MILPA ALTA CIUDAD DE MÉXICOENTRE Y,SE ENCUENTRA EN CMDX
1251	DIF180301315404	Ciudad de México	Milpa Alta	-98.99667146	19.21041104	Villa Milpa Alta	CALLE VILLA MILPA ALTA BARRIO SAN ANTONIO TECOMITL, 12400VILLA MILPA ALTA, MILPA ALTA CIUDAD DE MÉXICOENTRECALLE ANA DE ARCO Y CALLE NARCIZO MENDOZA,ENTRE CALLES ANA DE ARCO Y NARCIZO MENDOZA
1252	DIF180301315406	Ciudad de México	Milpa Alta	-98.99177911	19.21268046	Villa Milpa Alta	CALLE VILLA MILPA ALTA BARRIO SAN ANTONIO TECOMITL, 12400VILLA MILPA ALTA, MILPA ALTA CIUDAD DE MÉXICOENTRE Y,SE ENCUENTRA EN MILPA ALTA
1253	DIF180301316935	Ciudad de México	Milpa Alta	-99.02901	19.19038169	Villa Milpa Alta	CALLE VILLA MILPA ALTA BARRIO SANTA CRUZ, 12000VILLA MILPA ALTA, MILPA ALTA CIUDAD DE MÉXICOENTREY,SE ENCUENTRA EN MILPA ALTA
1254	DIF180301316942	Ciudad de México	Milpa Alta	-99.02815169	19.19192185	Villa Milpa Alta	CALLE SAN MATEO BARRIO SAN MATEO, 12000VILLA MILPA ALTA, MILPA ALTA CIUDAD DE MÉXICOENTREY,SE ENCUENTRA EN MILPA ALTA
1255	DIF180301316945	Ciudad de México	Milpa Alta	-99.0301258	19.18811196	Villa Milpa Alta	CALLE VILLA MILPA ALTA BARRIO LA CONCEPCIÓN, 12000VILLA MILPA ALTA, MILPA ALTA CIUDAD DE MÉXICOENTREY,SE ENCUENTRA EN MILPA ALTA
1256	DIF180301316946	Ciudad de México	Milpa Alta	-99.04063493	19.15454379	Ninguno	CALLE SAN AGUSTIN OHTENCO BARRIO SAN AGUSTIN OHTENCO, 12080SAN AGUSTÍN, MILPA ALTA CIUDAD DE MÉXICOENTREY,SE ENCUENTRA EN MILPA ALTA
1257	DIF180301316948	Ciudad de México	Milpa Alta	-98.99288662	19.19304215	AA Milpa Alta	CALLE SAN JUAN BARRIO SAN JUAN, 12400AA MILPA ALTA, MILPA ALTA CIUDAD DE MÉXICOENTREY,SE ENCUENTRA EN MILPA ALTA
1258	DIF180301316984	Ciudad de México	Milpa Alta	-98.99993302	19.21016788	San Antonio Tecómitl	CALLE SAN ANTONIO TECOMITL BARRIO XOCHITEPEC, 12100SAN ANTONIO TECÓMITL, MILPA ALTA CIUDAD DE MÉXICOENTREY,SE ENCUENTRA EN MILPA ALTA
1259	DIF180301316985	Ciudad de México	Milpa Alta	-99.02952498	19.18640964	Villa Milpa Alta	CALLE VILLA MILPA ALTA BARRIO VILLA MILPA ALTA CENTRO, 12000VILLA MILPA ALTA, MILPA ALTA CIUDAD DE MÉXICOENTREY,SE ENCUENTRA EN MILPA ALTA
1260	DIF180301316988	Ciudad de México	Milpa Alta	-98.99838807	19.2109784	San Antonio Tecómitl	CALLE SAN ANTONIO TECOMITL BARRIO XOCHITEPEC, 12100SAN ANTONIO TECÓMITL, MILPA ALTA CIUDAD DE MÉXICOENTREY,SE ENCUENTRA EN MILPA ALTA



No	FOLIO	ESTADO	MUNICIPIO	LONGITUD	LATITUD	LOCALIDAD	DIRECCION
1261	DIF180301316989	Ciudad de México	Milpa Alta	-99.03081244	19.18900364	Villa Milpa Alta	CALLE SAN ANTONIO TECOMITL BARRIO XOCHITEPEC, 12100VILLA MILPA ALTA, MILPA ALTA CIUDAD DE MÉXICOENTREY,S ENCUENTRA EN MILPA ALTA
1262	DIF180301317010	Ciudad de México	Milpa Alta	-98.99375322	19.21738131	San Antonio Tecómitl	CALLE SAN ANTONIO TECOMITL BARRIO XOCHITEPEC, 12100SAN ANTONIO TECÓMITL, MILPA ALTA CIUDAD DE MÉXICOENTREY,SE ENCUENTRA EN MILPA ALTA
1263	DIF180301317012	Ciudad de México	Milpa Alta	-99.03132743	19.18608539	Villa Milpa Alta	CALLE VILLA MILPA ALTA BARRIO VILLA MILPA ALTA CENTRO, 12000VILLA MILPA ALTA, MILPA ALTA CIUDAD DE MÉXICOENTREY,SE ENCUENTRA E MILPA ALTA
1264	DIF180301317020	Ciudad de México	Milpa Alta	-99.02978248	19.18470731	Villa Milpa Alta	CALLE VILLA MILPA ALTA BARRIO VILLA MILPA ALTA CENTRO, 12000VILLA MILPA ALTA, MILPA ALTA CIUDAD DE MÉXICOENTREY,SE ENCUENTRA EN MILPA ALTA
1265	DIF180301318464	Ciudad de México	Milpa Alta	-99.05203048	19.19814717	San Pedro Atocpan	CALLE SAN PEDRO ATOCPAN BARRIO SAN PEDRO ATOCPAN, 12200SAN PEDRO ATOCPAN, MILPA ALTA CIUDAD DE MÉXICOENTREY,SE ENCUENTRA EN MILPA ALTA
1266	DIF180301318465	Ciudad de México	Milpa Alta	-99.05091468	19.19911985	San Pedro Atocpan	CALLE SAN PEDRO ACTOPAN BARRIO SAN PEDRO ACTOIPAN, 12200SAN PEDRO ATOCPAN, MILPA ALTA CIUDAD DE MÉXICOENTREY,SE ENCUENTRA EN MILPA ALTA
1267	DIF180301318474	Ciudad de México	Milpa Alta	-99.05169001	19.19757976	San Pedro Atocpan	CALLE SAN PEDRO ATOCPAN BARRIO SAN PEDRO ATOCPAN, 12200SAN PEDRO ATOCPAN, MILPA ALTA CIUDAD DE MÉXICOENTREY,SE ENCUENTRA EN MILPA ALTA
1268	DIF180301318481	Ciudad de México	Milpa Alta	-99.0309841	19.18454518	Villa Milpa Alta	CALLE SAN MATEO BARRIO SAN MATEO, 12000VILLA MILPA ALTA, MILPA ALTA CIUDAD DE MÉXICOENTREY,SE ENCUENTRA EN MILPA ALTA
1269	DIF180301318489	Ciudad de México	Milpa Alta	-99.02901	19.18503156	Villa Milpa Alta	CALLE VILLA MILPA ALTA BARRIO VILLA MILPA ALTA CENTRO, 12000VILLA MILPA ALTA, MILPA ALTA CIUDAD DE MÉXICOENTREY,SE ENCUENTRA EN MILPA ALTA
1270	DIF180301319490	Ciudad de México	Milpa Alta	-98.99470021	19.21041104	San Antonio Tecómitl	CALLE SAN ANTONIO TECOMITL BARRIO SAN ANTONIO TECOMITL, 12100SAN ANTONIO TECÓMITL, MILPA ALTA CIUDAD DE MÉXICOENTREY,SE ENCUENTRA EN MILPA ALTA
1271	DIF180301319498	Ciudad de México	Milpa Alta	-99.02222937	19.19970346	Villa Milpa Alta	CALLE VILLA MILPA ALTA BARRIO SANTA CRUZ, 12000VILLA MILPA ALTA, MILPA ALTA CIUDAD DE MÉXICOENTREY,SE ENCUENTRA EN MILPA ALTA
1272	DIF180301319500	Ciudad de México	Milpa Alta	-99.0330469	19.18689602	Villa Milpa Alta	CALLE VILLA MILPA ALTA BARRIO SANTA CRUZ, 12000VILLA MILPA ALTA, MILPA ALTA CIUDAD DE MÉXICOENTREY,SE ENCUENTRA EN MILPA ALTA
1273	DIF180301319509	Ciudad de México	Milpa Alta	-99.03300481	19.17858568	San Lorenzo Tlacoyucan	CALLE SAN LORENZO TLAOYUCAN BARRIO SAN LORENZO TLAOYUCAN, 12500SAN LORENZO TLAOYUCAN, MILPA ALTA CIUDAD DE MÉXICOENTREY,SE ENCUENTRA EN MILPA ALTA
1274	DIF180301319525	Ciudad de México	Milpa Alta	-99.02987117	19.18608539	Villa Milpa Alta	CALLE VILLA MILPA ALTA BARRIO SANTA CRUZ, 12000VILLA MILPA ALTA, MILPA ALTA CIUDAD DE MÉXICOENTREY,SE ENCUENTRA EN MILPA ALTA
1275	DIF180301319526	Ciudad de México	Milpa Alta	-99.01776618	19.19921712	Villa Milpa Alta	CALLE VILLA MILPA ALTA BARRIO SANTA CRUZ, 12000VILLA MILPA ALTA, MILPA ALTA CIUDAD DE MÉXICOENTREY,SE ENCUENTRA EN MILPA ALTA
1276	DIF180301319535	Ciudad de México	Milpa Alta	-99.02978534	19.1849505	Villa Milpa Alta	CALLE VILLA MILPA ALTA BARRIO SANTA CRUZ, 12000VILLA MILPA ALTA, MILPA ALTA CIUDAD DE MÉXICOENTREY,SE ENCUENTRA EN MILPA ALTA
1277	DIF180301319536	Ciudad de México	Milpa Alta	-99.02952498	19.1873824	Villa Milpa Alta	CALLE VILLA MILPA ALTA BARRIO SANTA CRUZ, 12000VILLA MILPA ALTA, MILPA ALTA CIUDAD DE MÉXICOENTREY,SE ENCUENTRA EN MILPA ALTA

No	FOLIO	ESTADO	MUNICIPIO	LONGITUD	LATITUD	LOCALIDAD	DIRECCION
1278	DIF180301319460	Ciudad de México	Milpa Alta	-98.99573018	19.21089735	San Antonio Tecómitl	CALLE SAN ANTONIO TECOMITL BARRIO SAN ANTONIO TECOMITL, 12100SAN ANTONIO TECÓMITL, MILPA ALTA CIUDAD DE MÉXICOENTREY,SE ENCUENTRA MILPA ALTA
1279	DIF180301319466	Ciudad de México	Milpa Alta	-99.00036504	19.21616558	San Antonio Tecómitl	CALLE SAN ANTONIO TECOMITL BARRIO SAN ANTONIO TECOMITL, 12100SAN ANTONIO TECÓMITL, MILPA ALTA CIUDAD DE MÉXICOENTREY,SE ENCUENTRA EN MILPA ALTA
1280	DIF180301319469	Ciudad de México	Milpa Alta	-98.99710347	19.22321665	San Antonio Tecómitl	CALLE SAN ANTONIO TECOMITL BARRIO SAN ANTONIO TECOMITL, 12100SAN ANTONIO TECÓMITL, MILPA ALTA CIUDAD DE MÉXICOENTREY,SE ENCUENTRA EN MILPA ALTA
1281	DIF180301319940	Ciudad de México	Tláhuac	-98.99444173	19.28046583	Camino a Tlaltenco	CALLE MAR DE LOS VAPORES SN INTERIOR SN COLONIA AMPLIACIÓN SELENE, 13430CAMINO A TLALTENCO, TLÁHUAC CIUDAD DE MÉXICOENTRECALLE CRATER KLEPER Y CALLE CRATER PLATON,SE ENCUENTRA EN LA CALLE MAR DE LOS VAPORES INTERIOR SN AMPLIACION AMPLIACIÓN SELE
1282	DIF180301315421	Ciudad de México	Milpa Alta	-98.99898889	19.20976263	San Antonio Tecómitl	CALLE SAN ANTONIO TECOMITL BARRIO SAN ANTONIO TECOMITL, 12400SAN ANTONIO TECÓMITL, MILPA ALTA CIUDAD DE MÉXICOENTRECALLE ANA DE ARCO Y CALLE NARCIZO MENDOZA,ENTRE CALLES ANA DE ARCO Y NARCISO MENDOZA
1283	DIF180301317024	Ciudad de México	Milpa Alta	-99.02823752	19.19200291	Villa Milpa Alta	CALLE VILLA MILPA ALTA BARRIO VILLA MILPA ALTA CENTRO, 12000VILLA MILPA ALTA, MILPA ALTA CIUDAD DE MÉXICOENTREY,SE ENCUENTRA EN MILPA ALTA
1284	DIF180301317025	Ciudad de México	Milpa Alta	-99.0278942	19.18940895	Villa Milpa Alta	CALLE VILLA MILPA ALTA BARRIO VILLA MILPA ALTA CENTRO, 12000VILLA MILPA ALTA, MILPA ALTA CIUDAD DE MÉXICOENTREY,SE ENCUENTRA EN MILPA ALTA
1285	DIF180301317038	Ciudad de México	Milpa Alta	-99.07785176	19.18210429	San Pablo Oztotepec	CALLE SAN PABLO OZTOTEPEC BARRIO SAN MIGUEL, 12400SAN PABLO OZTOTEPEC, MILPA ALTA CIUDAD DE MÉXICOENTREY,SE ENCUENTRA EN MILPA ALTA
1286	DIF180301317043	Ciudad de México	Milpa Alta	-99.075706	19.1816179	San Pablo Oztotepec	CALLE SAN PABLO OZTOTEPEC BARRIO SAN PABLO OZTOTEPEC, 12400SAN PABLO OZTOTEPEC, MILPA ALTA CIUDAD DE MÉXICOENTREY,SE ENCUENTRA EN MILPA ALTA
1287	DIF180301317056	Ciudad de México	Milpa Alta	-99.07175779	19.18080724	San Pablo Oztotepec	CALLE SAN PABLO OZTOTEPEC BARRIO SAN PABLO OZTOTEPEC, 12400SAN PABLO OZTOTEPEC, MILPA ALTA CIUDAD DE MÉXICOENTREY,SE ENCUENTRA EN MILPA ALTA
1288	DIF180301317063	Ciudad de México	Milpa Alta	-99.07433271	19.17934805	San Pablo Oztotepec	CALLE SAN PABLO OZTOTEPEC BARRIO SAN PABLO OZTOTEPEC, 12400SAN PABLO OZTOTEPEC, MILPA ALTA CIUDAD DE MÉXICOENTREY,SE ENCUENTRA EN MILPA ALTA
1289	DIF180301317085	Ciudad de México	Milpa Alta	-99.07476186	19.18088831	San Pablo Oztotepec	CALLE SAN PABLO OZTOTEPEC BARRIO SAN PABLO OZTOTEPEC, 12400SAN PABLO OZTOTEPEC, MILPA ALTA CIUDAD DE MÉXICOENTREY,SE ENCUENTRA EN MILPA ALTA
1290	DIF180301318493	Ciudad de México	Milpa Alta	-99.03030032	19.18576114	Villa Milpa Alta	CALLE SAN MATEO BARRIO SAN MATEO, 12000VILLA MILPA ALTA, MILPA ALTA CIUDAD DE MÉXICOENTREY,SE ENCUENTRA EN MILPA ALTA
1291	DIF180301318502	Ciudad de México	Milpa Alta	-99.02737922	19.1886794	Villa Milpa Alta	CALLE SAN MATEO BARRIO SAN MATEO, 12000VILLA MILPA ALTA, MILPA ALTA CIUDAD DE MÉXICOENTREY,SE ENCUENTRA EN MILPA ALTA
1292	DIF180301318503	Ciudad de México	Milpa Alta	-99.02729339	19.18657177	Villa Milpa Alta	CALLE VILLA MILPA ALTA BARRIO SAN MATEO, 12000VILLA MILPA ALTA, MILPA ALTA CIUDAD DE MÉXICOENTREY,SE ENCUENTRA EN MILPA ALTA
1293	DIF180301318505	Ciudad de México	Milpa Alta	-98.99177911	19.2153551	San Antonio Tecómitl	CALLE SAN ANTONIO TECOMITL BARRIO SAN ANTONIO TECOMITL, 12100SAN ANTONIO TECÓMITL, MILPA ALTA CIUDAD DE MÉXICOENTREY,SE ENCUENTRA EN MILPA ALTA

No	FOLIO	ESTADO	MUNICIPIO	LONGITUD	LATITUD	LOCALIDAD	DIRECCION
1294	DIF180301318507	Ciudad de México	Milpa Alta	-98.99169614	19.22370292	San Antonio Tecómitl	CALLE SAN ANTONIO TECOMITL BARRIO SAN ANTONIO TECOMITL, 12100SAN ANTONIO TECÓMITL, MILPA ALTA CIUDAD DE MÉXICOENTREY,SE ENCUENTRA EN MILPA ALTA
1295	DIF180301318508	Ciudad de México	Milpa Alta	-98.99401071	19.21081629	San Antonio Tecómitl	CALLE SAN ANTONIO TECOMITL BARRIO SAN ANTONIO TECOMITL, 12100SAN ANTONIO TECÓMITL, MILPA ALTA CIUDAD DE MÉXICOENTREY,SE ENCUENTRA EN MILPA ALTA
1296	DIF180301318509	Ciudad de México	Milpa Alta	-98.99504068	19.2153551	San Antonio Tecómitl	CALLE SAN ANTONIO TECOMITL BARRIO SAN ANTONIO TECOMITL, 12100SAN ANTONIO TECÓMITL, MILPA ALTA CIUDAD DE MÉXICOENTREY,SE ENCUENTRA EN MILPA ALTA
1297	DIF180301318514	Ciudad de México	Milpa Alta	-99.00010469	19.21219416	San Antonio Tecómitl	CALLE SAN ANTONIO TECOMITL BARRIO SAN ANTONIO TECOMITL, 12100SAN ANTONIO TECÓMITL, MILPA ALTA CIUDAD DE MÉXICOENTREY,S ENCUENTRA EN MILPA ALTA
1298	DIF180301318515	Ciudad de México	Milpa Alta	-98.98920419	19.21551719	San Antonio Tecómitl	CALLE SAN ANTONIO TECOMITL BARRIO SAN ANTONIO TECOMITL, 12100SAN ANTONIO TECÓMITL, MILPA ALTA CIUDAD DE MÉXICOENTREY,SE ENCUENTRA EN MILPA ALTA
1299	DIF180301318521	Ciudad de México	Milpa Alta	-99.07974004	19.18777876	San Pablo Oztotepec	CALLE SAN PABLO OZTOTEPEC BARRIO SAN PABLO OZTOTEPEC, 12400SAN PABLO OZTOTEPEC, MILPA ALTA CIUDAD DE MÉXICOENTREY,SE ENCUENTRA EN MILPA ALTA
1300	DIF180301318533	Ciudad de México	Milpa Alta	-99.00319745	19.20311626	San Antonio Tecómitl	CALLE SAN ANTONIO TECOMITL BARRIO SAN ANTONIO TECOMITL, 12100SAN ANTONIO TECÓMITL, MILPA ALTA CIUDAD DE MÉXICOENTREY,SE ENCUENTRA EN MILPA ALTA
1301	DIF180301318539	Ciudad de México	Milpa Alta	-98.99521234	19.21543615	San Antonio Tecómitl	CALLE SAN ANTONIO TECOMITL BARRIO SAN ANTONIO TECOMITL, 12100SAN ANTONIO TECÓMITL, MILPA ALTA CIUDAD DE MÉXICOENTREY,SE ENCUENTRA EN MILPA ALTA
1302	DIF180301319588	Ciudad de México	Milpa Alta	-99.03355903	19.20091931	Villa Milpa Alta	CALLE VILLA MILPA ALTA BARRIO SANTA CRUZ, 12000VILLA MILPA ALTA, MILPA ALTA CIUDAD DE MÉXICOENTRE Y,SE ENCUENTRA EN MILPA ALTA
1303	DIF180301319948	Ciudad de México	Milpa Alta	-99.03064078	19.18373454	Villa Milpa Alta	CALLE SANTA CRUZ VILLA BARRIO SANTA CRUZ, 12000VILLA MILPA ALTA, MILPA ALTA CIUDAD DE MÉXICOENTREY,SE ENCUENTRA EN MILPA ALTA
1304	DIF180301319949	Ciudad de México	Milpa Alta	-99.02858371	19.18576114	Villa Milpa Alta	CALLE VILLA MILPA ALTA BARRIO SANTA CRUZ, 12000VILLA MILPA ALTA, MILPA ALTA CIUDAD DE MÉXICOENTREY,SE ENCUENTRA EN MILPA ALTA
1305	DIF180301319950	Ciudad de México	Milpa Alta	-99.02720755	19.19224609	Villa Milpa Alta	CALLE VILLA MILPA ALTA BARRIO SANTA CRUZ, 12000VILLA MILPA ALTA, MILPA ALTA CIUDAD DE MÉXICOENTREY,SE ENCUENTRA EN MILPA ALTA
1306	DIF180301319952	Ciudad de México	Milpa Alta	-99.01110229	19.19286655	San Francisco Tecoxpa	CALLE SAN FRANCISCO TECOXPA BARRIO SAN FRANCISCO TECOXPA, 12700SAN FRANCISCO TECOXPA, MILPA ALTA CIUDAD DE MÉXICOENTREY,SE ENCUENTRA EN MILPA ALTA
1307	DIF180301319953	Ciudad de México	Milpa Alta	-99.01341972	19.19983756	San Francisco Tecoxpa	CALLE SAN FRANCISCO TECOXPA BARRIO SAN FRANCISCO TECOXPA, 12700SAN FRANCISCO TECOXPA, MILPA ALTA CIUDAD DE MÉXICOENTREY,SE ENCUENTRA EN MILPA ALTA
1308	DIF180301319956	Ciudad de México	Milpa Alta	-99.01462135	19.19084004	San Francisco Tecoxpa	CALLE SAN FRANCISCO TECOXPA BARRIO SAN FRANCISCO TECOXPA, 12700SAN FRANCISCO TECOXPA, MILPA ALTA CIUDAD DE MÉXICOENTREY,SE ENCUENTRA EN MILPA ALTA
1309	DIF180301319957	Ciudad de México	Milpa Alta	-99.01359138	19.19181276	San Francisco Tecoxpa	CALLE SAN FRANCISCO TECOXPA BARRIO SAN FRANCISCO TECOXPA, 12700SAN FRANCISCO TECOXPA, MILPA ALTA CIUDAD DE MÉXICOENTREY,SE ENCUENTRA EN MILPA ALTA
1310	DIF180301319959	Ciudad de México	Milpa Alta	-99.06746625	19.18510368	San Pablo Oztotepec	CALLE SAN PABLO OZTOTEPEC BARRIO SAN PABLO OZTOTEPEC, 12400SAN PABLO OZTOTEPEC, MILPA ALTA CIUDAD DE MÉXICOENTREY,SE ENCUENTRA EN MILPA ALTA

No	FOLIO	ESTADO	MUNICIPIO	LONGITUD	LATITUD	LOCALIDAD	DIRECCION
1311	DIF180301319962	Ciudad de México	Milpa Alta	-99.07519101	19.18226642	San Pablo Oztotepec	CALLE SAN PABLO OZTOTEPEC BARRIO SAN PABLO OZTOTEPEC, 12400SAN PABLO OZTOTEPEC, MILPA ALTA CIUDAD DE MÉXICOENTREY,SE ENCUENTRA EN MILPA LATA
1312	DIF180301319963	Ciudad de México	Milpa Alta	-99.07759713	19.18542793	San Pablo Oztotepec	CALLE SAN PABLO OZTOTEPEC BARRIO SAN PABLO, 12400SAN PABLO OZTOTEPEC, MILPA ALTA CIUDAD DE MÉXICOENTREY,SE ENCUENTRA EN MILPA ALTA
1313	DIF180301319966	Ciudad de México	Milpa Alta	-99.00184454	19.17967545	Santa Ana Tlacotenco	CALLE SANTA ANA TLACOTENCO BARRIO LA LUPITA TETICPAC, 12910SANTA ANA TLACOTENCO, MILPA ALTA CIUDAD DE MÉXICOENTREY,SE ENCUENTRA EN MILPA ALTA
1314	DIF180301319967	Ciudad de México	Milpa Alta	-99.00124659	19.17416284	Santa Ana Tlacotenco	CALLE SANTA ANA TLACOTENCO BARRIO LA LUPITA TETICPAC, 12910SANTA ANA TLACOTENCO, MILPA ALTA CIUDAD DE MÉXICOENTREY,SE ENCUENTRA EN MILPA ALTA
1315	DIF180301319971	Ciudad de México	Milpa Alta	-98.9998733	19.17935119	Santa Ana Tlacotenco	CALLE SANTA ANA TLACOTENCO BARRIO LA LUPITA TETICPAC, 12910SANTA ANA TLACOTENCO, MILPA ALTA CIUDAD DE MÉXICOENTREY,SE ENCUENTRA EN MILPA ALTA
1316	DIF180301319975	Ciudad de México	Milpa Alta	-99.09697143	19.19179932	San Salvador Cuauhtenco	CALLE SAN SALVADOR CUAUHTENCO BARRIO SAN SALVADOR CUAUHTENCO, 12300SAN SALVADOR CUAUHTENCO, MILPA ALTA CIUDAD DE MÉXICOENTREY,SE ENCUENTRA EN MILPA ALTA
1317	DIF180301319977	Ciudad de México	Milpa Alta	-99.07441854	19.18194216	San Pablo Oztotepec	CALLE SAN PABLO OZTOTEPEC BARRIO SAN PABLO OZTOTEPEC, 12400SAN PABLO OZTOTEPEC, MILPA ALTA CIUDAD DE MÉXICOENTREY,SE ENCUENTRA EN MILPA ALTA
1318	DIF180301319979	Ciudad de México	Milpa Alta	-99.07295942	19.17861845	San Pablo Oztotepec	CALLE SAN PABLO OZTOTEPEC BARRIO SAN PABLO OZTOTEPEC, 12400SAN PABLO OZTOTEPEC, MILPA ALTA CIUDAD DE MÉXICOENTREY,SE ENCUENTRA EN MILPA ALTA
1319	DIF180301319980	Ciudad de México	Milpa Alta	-99.07545137	19.18404984	San Pablo Oztotepec	CALLE SAN PABLO OZTOTEPEC BARRIO SAN PABLO, 12400SAN PABLO OZTOTEPEC, MILPA ALTA CIUDAD DE MÉXICOENTREY,SE ENCUENTRA EN MILPA ALTA
1320	DIF180301319981	Ciudad de México	Milpa Alta	-99.07544851	19.17983445	San Pablo Oztotepec	CALLE SAN PABLO OZTOTEPEC BARRIO SAN PABLO OZTOTEPEC, 12400SAN PABLO OZTOTEPEC, MILPA ALTA CIUDAD DE MÉXICOENTREY,SE ENCUENTRA EN MILPA ALTA
1321	DIF180301319983	Ciudad de México	Milpa Alta	-99.03175658	19.19467788	Villa Milpa Alta	CALLE VILLA MILPA ALTA BARRIO SANTA MARTHA, 12000VILLA MILPA ALTA, MILPA ALTA CIUDAD DE MÉXICOENTREY,SE ENCUENTRA EN MILPA ALTA
1322	DIF180301319984	Ciudad de México	Milpa Alta	-99.07691049	19.18194216	San Pablo Oztotepec	CALLE SAN PABLO OZTOTEPEC BARRIO SAN PABLO, 12400SAN PABLO OZTOTEPEC, MILPA ALTA CIUDAD DE MÉXICOENTREY,SE ENCUENTRA EN MILPA ALTA
1323	DIF180301319986	Ciudad de México	Milpa Alta	-99.03046912	19.18689602	Villa Milpa Alta	CALLE VILLA MILPA ALTA BARRIO SANTA MARTHA, 12000VILLA MILPA ALTA, MILPA ALTA CIUDAD DE MÉXICOENTREY,SE ENCUENTRA EN MILPA ALTA
1324	DIF180301319987	Ciudad de México	Milpa Alta	-99.03295821	19.18592326	Villa Milpa Alta	CALLE VILLA MILPA ALTA BARRIO SANTA MARTHA, 12000VILLA MILPA ALTA, MILPA ALTA CIUDAD DE MÉXICOENTREY,SE ENCUENTRA EN MILPA ALTA
1325	DIF180301319988	Ciudad de México	Milpa Alta	-98.99727227	19.21843493	San Antonio Tecómitl	CALLE SAN ANTONIO TECOMITL BARRIO TECAXITLTA, 12100SAN ANTONIO TECÓMITL, MILPA ALTA CIUDAD DE MÉXICOENTREY,SE ENCUENTRA EN MILPA ALTA
1326	DIF180301319989	Ciudad de México	Milpa Alta	-99.03038615	19.18689602	Villa Milpa Alta	CALLE VILLA MILPA ALTA BARRIO VILLA MILPA ALTA CENTRO, 12000VILLA MILPA ALTA, MILPA ALTA CIUDAD DE MÉXICOENTREY,SE ENCUENTRA EN MILPA ALTA
1327	DIF180301317090	Ciudad de México	Milpa Alta	-99.07081365	19.18105044	San Pablo Oztotepec	CALLE SAN PABLO OZTOTEPEC BARRIO SAN PABLO OZTOTEPEC, 12400SAN PABLO OZTOTEPEC, MILPA ALTA CIUDAD DE MÉXICOENTREY,SE ENCUENTRA EN MILPA ALTA

No	FOLIO	ESTADO	MUNICIPIO	LONGITUD	LATITUD	LOCALIDAD	DIRECCION
1328	DIF180301317100	Ciudad de México	Milpa Alta	-99.07295942	19.18186109	San Pablo Oztotepec	CALLE SAN PABLO OZTOTEPEC BARRIO SAN PABLO OZTOTEPEC, 12400SAN PABLO OZTOTEPEC, MILPA ALTA CIUDAD DE MÉXICOENTREY,SE ENCUENTRA EN MILPA ALTA
1329	DIF180301317102	Ciudad de México	Milpa Alta	-99.0745902	19.17967231	San Pablo Oztotepec	CALLE SAN PABLO OZTOTEPEC BARRIO SAN PABLO OZTOTEPEC, 12400SAN PABLO OZTOTEPEC, MILPA ALTA CIUDAD DE MÉXICOENTREY,SE ENCUENTRA EN MILPA ALTA
1330	DIF180301317118	Ciudad de México	Milpa Alta	-99.07433271	19.1816179	San Pablo Oztotepec	CALLE SAN PABLO OZTOTEPEC BARRIO SAN PABLO OZTOTEPEC, 12400SAN PABLO OZTOTEPEC, MILPA ALTA CIUDAD DE MÉXICOENTREY,SE ENCUENTRA EN MILPA ALTA
1331	DIF180301317130	Ciudad de México	Milpa Alta	-99.0745902	19.17829418	San Pablo Oztotepec	CALLE SAN PABLO OZTOTEPEC BARRIO SAN PABLO OZTOTEPEC, 12400SAN PABLO OZTOTEPEC, MILPA ALTA CIUDAD DE MÉXICOENTREY,SE ENCUENTRA EN MILPA ALTA
1332	DIF180301317143	Ciudad de México	Milpa Alta	-99.09039028	19.10742066	AA Milpa Alta	CALLE SAN JUAN BARRIO SAN JUAN, 12400AA MILPA ALTA, MILPA ALTA CIUDAD DE MÉXICOENTREY,SE ENCUENTRA EN MILPA ALTA
1333	DIF180301317147	Ciudad de México	Milpa Alta	-99.07604932	19.18169896	San Pablo Oztotepec	CALLE SAN PABLO OZTOTEPEC BARRIO SAN PABLO OZTOTEPEC, 12400SAN PABLO OZTOTEPEC, MILPA ALTA CIUDAD DE MÉXICOENTREY,SE ENCUENTRA EN MILPA ALTA
1334	DIF180301317151	Ciudad de México	Milpa Alta	-99.07544851	19.18023978	San Pablo Oztotepec	CALLE SAN PABLO OZTOTEPEC BARRIO SAN PABLO OZTOTEPEC, 12400SAN PABLO OZTOTEPEC, MILPA ALTA CIUDAD DE MÉXICOENTREY,SE ENCUENTRA EN MILPA ALTA
1335	DIF180301318546	Ciudad de México	Milpa Alta	-99.03287524	19.20164881	Ninguno	CALLE SAN AGUSTIN OHTENCO BARRIO SAN AGUSTIN, 12070SAN AGUSTÍN, MILPA ALTA CIUDAD DE MÉXICOENTREY,SE ENCUENTRA EN MILPA ALTA
1336	DIF180301318555	Ciudad de México	Milpa Alta	-99.02003556	19.17789284	Ninguno	CALLE SAN AGUSTIN OHTENCO BARRIO SAN AGUSTIN, 12070SAN AGUSTÍN, MILPA ALTA CIUDAD DE MÉXICOENTREY,SE ENCUENTRA EN MILPA ALTA
1337	DIF180301318570	Ciudad de México	Milpa Alta	-99.0926799	19.18993491	San Salvador Cuauhtenco	CALLE SAN SALVADOR CUAUHTENCO BARRIO SAN SALVADOR CUAUHTENCO, 12300SAN SALVADOR CUAUHTENCO, MILPA ALTA CIUDAD DE MÉXICOENTREY,SE ENCUENTRA EN MILPA ALTA
1338	DIF180301318608	Ciudad de México	Milpa Alta	-99.09722893	19.19155613	San Salvador Cuauhtenco	CALLE SAN SALVADOR CUAUHTENCO BARRIO SAN SALVADOR CUAUHTENCO, 12300SAN SALVADOR CUAUHTENCO, MILPA ALTA CIUDAD DE MÉXICOENTREY,SE ENCUENTRA EN MILPA ALTA
1339	DIF180301318609	Ciudad de México	Milpa Alta	-99.09628479	19.1936637	San Salvador Cuauhtenco	CALLE SAN SALVADOR CUAUHTENCO BARRIO SAN SALVADOR CUAUHTENCO, 12300SAN SALVADOR CUAUHTENCO, MILPA ALTA CIUDAD DE MÉXICOENTREY,SE ENCUENTRA EN MILPA ALTA
1340	DIF180301318612	Ciudad de México	Milpa Alta	-99.09679977	19.18936748	San Salvador Cuauhtenco	CALLE SAN SALVADOR CUAUHTENCO BARRIO SAN SALVADOR CUAUHTENCO, 12300SAN SALVADOR CUAUHTENCO, MILPA ALTA CIUDAD DE MÉXICOENTREY,SE ENCUENTRA EN MILPA ALTA
1341	DIF180301318618	Ciudad de México	Milpa Alta	-99.0989484	19.19633864	San Salvador Cuauhtenco	CALLE SAN SALVADOR CUAUHTENCO BARRIO SAN SALVADOR CUAUHTENCO, 12300SAN SALVADOR CUAUHTENCO, MILPA ALTA CIUDAD DE MÉXICOENTREY,SE ENCUENTRA EN MILPA ALTA
1342	DIF180301318621	Ciudad de México	Milpa Alta	-99.09637062	19.18985385	San Salvador Cuauhtenco	CALLE SAN SALVADOR CUAUHTENCO BARRIO SAN SALVADOR CUAUHTENCO, 12300SAN SALVADOR CUAUHTENCO, MILPA ALTA CIUDAD DE MÉXICOENTREY,SE ENCUENTRA EN MILPA ALTA

No	FOLIO	ESTADO	MUNICIPIO	LONGITUD	LATITUD	LOCALIDAD	DIRECCION
1343	DIF180301318627	Ciudad de México	Milpa Alta	-99.09645645	19.18928642	San Salvador Cuauhtenco	CALLE SAN SALVADOR CUAUHTENCO BARRIO SAN SALVADOR CUAUHTENCO, 12300SAN SALVADOR CUAUHTENCO, MILPA ALTA CIUDAD DE MÉXICOENTREY,SE ENCUENTRA EN MILPA ALTA
1344	DIF180301318631	Ciudad de México	Milpa Alta	-99.00784073	19.19837853	San Francisco Tecoxpa	CALLE SAN FRANCISCO TECOXPA BARRIO SAN FRANCISCO TECOXPA, 12700SAN FRANCISCO TECOXPA, MILPA ALTA CIUDAD DE MÉXICOENTREY,SE ENCUENTRA EN MILPA ALTA
1345	DIF180301318641	Ciudad de México	Milpa Alta	-99.00723991	19.19464986	San Francisco Tecoxpa	CALLE SAN FRANCISCO TECOXPA BARRIO SAN FRANCISCO TECOXPA, 12700SAN FRANCISCO TECOXPA, MILPA ALTA CIUDAD DE MÉXICOENTREY,SE ENCUENTRA EN MILPA ALTA
1346	DIF180301319601	Ciudad de México	Milpa Alta	-99.0359674	19.1740864	San Lorenzo Tlacoyucan	CALLE SAN LORENZO TLACOYUCAN BARRIO SAN LORENZO TLACOYUCAN, 12500SAN LORENZO TLACOYUCAN, MILPA ALTA CIUDAD DE MÉXICOENTREY,SE ENCUENTRA EN MILPA ALTA
1347	DIF180301319603	Ciudad de México	Milpa Alta	-99.03106994	19.18592326	Villa Milpa Alta	CALLE VILLA MILPA ALTA BARRIO SANTA MARTHA, 12000VILLA MILPA ALTA, MILPA ALTA CIUDAD DE MÉXICOENTREY,SE ENCUENTRA EN MILPA ALTA
1348	DIF180301319612	Ciudad de México	Milpa Alta	-98.99890592	19.21292361	San Antonio Tecómitl	CALLE SAN ANTONIO TECOMITL BARRIO SAN ANTONIO TECOMITL, 12100SAN ANTONIO TECÓMITL, MILPA ALTA CIUDAD DE MÉXICOENTREY,SE ENCUENTRA EN MILPA ALTA
1349	DIF180301319622	Ciudad de México	Milpa Alta	-99.07725381	19.18307707	San Pablo Oztotepec	CALLE SAN PABLO OZTOTEPEC BARRIO SAN PABLO, 12400SAN PABLO OZTOTEPEC, MILPA ALTA CIUDAD DE MÉXICOENTREY,SE ENCUENTRA EN MILPA ALTA
1350	DIF180301319627	Ciudad de México	Milpa Alta	-99.003132	19.17764878	Santa Ana Tlacotenco	CALLE SANTA ANA TLACOTENCO BARRIO SANTA ANA TLACOTENCO, 12920SANTA ANA TLACOTENCO, MILPA ALTA CIUDAD DE MÉXICOENTREY,SE ENCUENTRA EN MILPA ALTA
1351	DIF180301319630	Ciudad de México	Milpa Alta	-99.02789706	19.18519369	Villa Milpa Alta	CALLE VILLA MILPA ALTA BARRIO SANTA MARTHA, 12000VILLA MILPA ALTA, MILPA ALTA CIUDAD DE MÉXICOENTREY,SE ENCUENTRA EN MILPA ALTA
1352	DIF180301319635	Ciudad de México	Milpa Alta	-98.99967839	19.21430146	San Antonio Tecómitl	CALLE SAN ANTONIO TECOMITL BARRIO SAN ANTONIO TECOMITL, 12100SAN ANTONIO TECÓMITL, MILPA ALTA CIUDAD DE MÉXICOENTREY,SE ENCUENTRA EN MILPA ALTA
1353	DIF180301319639	Ciudad de México	Milpa Alta	-99.01239262	19.19408244	San Francisco Tecoxpa	CALLE SAN FRANCISCO TECOXPA BARRIO SAN FRANCISCO TECOXPA, 12700SAN FRANCISCO TECOXPA, MILPA ALTA CIUDAD DE MÉXICOENTREY,SE ENCUENTRA EN MILPA ALTA
1354	DIF180301319643	Ciudad de México	Milpa Alta	-99.03175944	19.18616645	Villa Milpa Alta	CALLE VILLA MILPA ALTA BARRIO SANTA MARTHA, 12000VILLA MILPA ALTA, MILPA ALTA CIUDAD DE MÉXICOENTREY,SE ENCUENTRA EN MILPA ALTA
1355	DIF180301319991	Ciudad de México	Milpa Alta	-99.00122335	19.21762445	San Antonio Tecómitl	CALLE SAN ANTONIO TECOMITL BARRIO TECAXTITLA, 12100SAN ANTONIO TECÓMITL, MILPA ALTA CIUDAD DE MÉXICOENTREY,SE ENCUENTRA EN MILPA ALTA
1356	DIF180301319994	Ciudad de México	Milpa Alta	-99.09053413	19.19139401	San Salvador Cuauhtenco	CALLE SAN SALVADOR CUAUHTENCO BARRIO SAN SALVADOR CUAUHTENCO, 12300SAN SALVADOR CUAUHTENCO, MILPA ALTA CIUDAD DE MÉXICOENTREY,SE ENCUENTRA EN MILPA ALTA
1357	DIF180301319995	Ciudad de México	Milpa Alta	-99.10014717	19.19941883	San Salvador Cuauhtenco	CALLE SAN SALVADOR CUAUHTENCO BARRIO SAN SALVADOR CUAUHTENCO, 12300SAN SALVADOR CUAUHTENCO, MILPA ALTA CIUDAD DE MÉXICOENTREY,SE ENCUENTRA EN MILPA ALTA
1358	DIF180301319996	Ciudad de México	Milpa Alta	-98.99727513	19.21332886	San Antonio Tecómitl	CALLE SAN ANTONIO TECOMITL BARRIO TECAXTITLA, 12100SAN ANTONIO TECÓMITL, MILPA ALTA CIUDAD DE MÉXICOENTREY,SE ENCUENTRA EN MILPA ALTA

No	FOLIO	ESTADO	MUNICIPIO	LONGITUD	LATITUD	LOCALIDAD	DIRECCION
1359	DIF180301319997	Ciudad de México	Milpa Alta	-99.09637348	19.19131295	San Salvador Cuauhtenco	CALLE SAN SALVADOR CUAUHTENCO BARRIO SAN SALVADOR CUAUHTENCO, 12300SAN SALVADOR CUAUHTENCO, MILPA ALTA CIUDAD DE MÉXICOENTREY,SE ENCUENTRA EN MILPA ALTA
1360	DIF180301319999	Ciudad de México	Milpa Alta	-99.09525482	19.18904324	San Salvador Cuauhtenco	CALLE SAN SALVADOR CUAUHTENCO BARRIO SAN SALVADOR CUAUHTENCO, 12300SAN SALVADOR CUAUHTENCO, MILPA ALTA CIUDAD DE MÉXICOENTREY,SEE NCUENTRA EN MILPA ALTA
1361	DIF180301320004	Ciudad de México	Milpa Alta	-99.03261489	19.18470731	Villa Milpa Alta	CALLE VILLA MILPA ALTA BARRIO SANTA CRUZ, 12000VILLA MILPA ALTA, MILPA ALTA CIUDAD DE MÉXICOENTREY,SE ENCUENTRA EN MILPA ALTA
1362	DIF180301320005	Ciudad de México	Milpa Alta	-99.03003997	19.18568007	Villa Milpa Alta	CALLE VILLA MILPA ALTA BARRIO SANTA CRUZ, 12000VILLA MILPA ALTA, MILPA ALTA CIUDAD DE MÉXICOENTREY,SE ENCUENTRA EN MILPA ALTA
1363	DIF180301320008	Ciudad de México	Milpa Alta	-99.07546225	19.17934078	San Pablo Oztotepec	CALLE SAN PABLO OZTOTEPEC BARRIO SAN PABLO OZTOTEPEC, 12400SAN PABLO OZTOTEPEC, MILPA ALTA CIUDAD DE MÉXICOENTREY,SE ENCUENTRA EN MILPA ALTA
1364	DIF180301320009	Ciudad de México	Milpa Alta	-99.0716857	19.17869224	San Pablo Oztotepec	CALLE SAN PABLO OZTOTEPEC BARRIO SAN PABLO OZTOTEPEC, 12400SAN PABLO OZTOTEPEC, MILPA ALTA CIUDAD DE MÉXICOENTREY,S ENCUENTRA EN MILPA ALTA
1365	DIF180301320010	Ciudad de México	Milpa Alta	-99.07064199	19.17894271	San Pablo Oztotepec	CALLE SAN PABLO OZTOTEPEC BARRIO SAN PABLO OZTOTEPEC, 12400SAN PABLO OZTOTEPEC, MILPA ALTA CIUDAD DE MÉXICOENTREY,SE ENCUENTRA EN MILPA ALTA
1366	DIF180301320012	Ciudad de México	Milpa Alta	-99.07476186	19.18340133	San Pablo Oztotepec	CALLE SAN PABLO OZTOTEPEC BARRIO SAN PABLO OZTOTEPEC, 12400SAN PABLO OZTOTEPEC, MILPA ALTA CIUDAD DE MÉXICOENTREY,SE ENCUENTRA EN MILPA ALTA
1367	DIF180301320013	Ciudad de México	Milpa Alta	-99.07708215	19.18153683	San Pablo Oztotepec	CALLE SAN PABLO OZTOTEPEC BARRIO SAN PABLO, 12400SAN PABLO OZTOTEPEC, MILPA ALTA CIUDAD DE MÉXICOENTREY,SE ENCUENTRA EN MILPA ALTA
1368	DIF180301320015	Ciudad de México	Milpa Alta	-99.07373189	19.17837524	San Pablo Oztotepec	CALLE SAN PABLO OZTOTEPEC BARRIO SAN PABLO OZTOTEPEC, 12400SAN PABLO OZTOTEPEC, MILPA ALTA CIUDAD DE MÉXICOENTREY,SE ENCUENTRA EN MILPA ALTA
1369	DIF180301320016	Ciudad de México	Milpa Alta	-99.07132863	19.17764564	San Pablo Oztotepec	CALLE SAN PABLO OZTOTEPEC BARRIO SAN PABLO OZTOTEPEC, 12400SAN PABLO OZTOTEPEC, MILPA ALTA CIUDAD DE MÉXICOENTREY,SE ENCUENTRA EN MILPA ALTA
1370	DIF180301320019	Ciudad de México	Milpa Alta	-99.07751416	19.17991551	San Pablo Oztotepec	CALLE SAN PABLO OZTOTEPEC BARRIO SAN PABLO OZTOTEPEC, 12400SAN PABLO OZTOTEPEC, MILPA ALTA CIUDAD DE MÉXICOENTREY,SE ENCUENTRA EN MILPA ALTA
1371	DIF180301320023	Ciudad de México	Milpa Alta	-99.09671966	19.18936748	San Salvador Cuauhtenco	CALLE SAN SALVADOR CUAUHTENCO BARRIO SAN SALVADOR CUAUHTENCO, 12300SAN SALVADOR CUAUHTENCO, MILPA ALTA CIUDAD DE MÉXICOENTREY,SE ENCUENTRA EN MILPA ALTA
1372	DIF180301317165	Ciudad de México	Milpa Alta	-99.03957851	19.12039647	AA Milpa Alta	CALLE SAN JUAN TEPENAHUAC BARRIO SAN JUAN, 12400AA MILPA ALTA, MILPA ALTA CIUDAD DE MÉXICOENTREY,SE ENCUENTRA EN MILPA ALTA
1373	DIF180301317173	Ciudad de México	Milpa Alta	-98.98602016	19.13596609	AA Milpa Alta	CALLE SAN JUAN TEPENAHUAC BARRIO SAN JUAN, 12400AA MILPA ALTA, MILPA ALTA CIUDAD DE MÉXICOENTREY,SE ENCUENTRA E NMILPA ALTA
1374	DIF180301317174	Ciudad de México	Milpa Alta	-99.07940395	19.10223005	AA Milpa Alta	CALLE SAN JUAN BARRIO SAN JUAN, 12400AA MILPA ALTA, MILPA ALTA CIUDAD DE MÉXICOENTREY,SE ENCUENTRA EN MILPA ALTA



No	FOLIO	ESTADO	MUNICIPIO	LONGITUD	LATITUD	LOCALIDAD	DIRECCION
1375	DIF180301317184	Ciudad de México	Milpa Alta	-99.09039028	19.17358662	AA Milpa Alta	CALLE SAN JUAN TEPENAHUAC BARRIO SAN JUAN, 12400AA MILPA ALTA, MILPA ALTA CIUDAD DE MÉXICOENTREY,SE ENCUENTRA EN MILPA ALTA
1376	DIF180301317187	Ciudad de México	Milpa Alta	-99.06704433	19.12558651	AA Milpa Alta	CALLE SAN JUAN BARRIO SAN JUAN, 12400AA MILPA ALTA, MILPA ALTA CIUDAD DE MÉXICOENTREY,SE ENCUENTRA EN MILPA ALTA
1377	DIF180301317188	Ciudad de México	Milpa Alta	-99.13433559	19.13856089	AA Milpa Alta	CALLE SAN JUAN TEPENAHUAC BARRIO SAN JUAN, 12400AA MILPA ALTA, MILPA ALTA CIUDAD DE MÉXICOENTREY,SE ENCUENTRA EN MILPA ALTA
1378	DIF180301317190	Ciudad de México	Milpa Alta	-99.04781826	19.14375035	AA Milpa Alta	CALLE SAN JUAN TEPENAHUAC BARRIO SAN JUAN, 12400AA MILPA ALTA, MILPA ALTA CIUDAD DE MÉXICOENTREY,SE ENCUENTRA EN MILPA ALTA
1379	DIF180301317191	Ciudad de México	Milpa Alta	-99.06155117	19.1632094	AA Milpa Alta	CALLE SAN JUAN BARRIO SAN JUAN, 12400AA MILPA ALTA, MILPA ALTA CIUDAD DE MÉXICOENTREY,SE ENCUENTRA EN MILPA ALTA
1380	DIF180301317195	Ciudad de México	Milpa Alta	-99.01485927	19.14634503	AA Milpa Alta	CALLE SAN JUAN BARRIO SAN JUAN, 12400AA MILPA ALTA, MILPA ALTA CIUDAD DE MÉXICOENTREY,SE ENCUENTRA EN MILPA ALTA
1381	DIF180301317198	Ciudad de México	Milpa Alta	-99.02780837	19.1838156	Villa Milpa Alta	CALLE VILLA MILPA ALTA BARRIO SAN MATEO, 12000VILLA MILPA ALTA, MILPA ALTA CIUDAD DE MÉXICOENTREY,SE ENCUENTRA EN MILPA ALTA
1382	DIF180301318644	Ciudad de México	Milpa Alta	-99.07519101	19.18599538	San Pablo Oztotepec	CALLE SAN PABLO OZTOTEPEC BARRIO SAN PABLO OZTOTEPEC, 12400SAN PABLO OZTOTEPEC, MILPA ALTA CIUDAD DE MÉXICOENTREY,SE ENCUENTRA EN MILPA ALTA
1383	DIF180301318645	Ciudad de México	Milpa Alta	-99.07373475	19.17983445	San Pablo Oztotepec	CALLE SAN PABLO OZTOTEPEC BARRIO SAN PABLO, 12400SAN PABLO OZTOTEPEC, MILPA ALTA CIUDAD DE MÉXICOENTREY,SE ENCUENTRA EN MILPA ALTA
1384	DIF180301318651	Ciudad de México	Milpa Alta	-99.07407521	19.1813747	San Pablo Oztotepec	CALLE SAN PABLO OZTOTEPEC BARRIO SAN PABLO OZTOTEPEC, 12400SAN PABLO OZTOTEPEC, MILPA ALTA CIUDAD DE MÉXICOENTREY,SE ENCUENTRA EN MILPA ALTA
1385	DIF180301318654	Ciudad de México	Milpa Alta	-99.07210111	19.18283388	San Pablo Oztotepec	CALLE SAN PABLO OZTOTEPEC CIUDAD SAN PABLO OZOTEPEC, 12400SAN PABLO OZTOTEPEC, MILPA ALTA CIUDAD DE MÉXICOENTREY,SE ENCUENTRA EN MILPA ALTA
1386	DIF180301318655	Ciudad de México	Milpa Alta	-99.00158705	19.17748664	Santa Ana Tlacotenco	CALLE SANTA ANA TLACOTENCO BARRIO SANTA ANA TLACOTENCO, 12910SANTA ANA TLACOTENCO, MILPA ALTA CIUDAD DE MÉXICOENTREY,SE ENCUENTRA EN MILPA ALTA
1387	DIF180301318659	Ciudad de México	Milpa Alta	-98.99806799	19.1770813	Santa Ana Tlacotenco	CALLE SANTA ANA TRACOTENCO BARRIO SANTA ANA TRACOTENCO, 12910SANTA ANA TLACOTENCO, MILPA ALTA CIUDAD DE MÉXICOENTREY,SE ENCUENTRA EN MILPA ALTA
1388	DIF180301318660	Ciudad de México	Milpa Alta	-98.99823965	19.17270359	Santa Ana Tlacotenco	CALLE SANTA ANA TLACOTENCO BARRIO SANTA ANA TLACOTENCO, 12910SANTA ANA TLACOTENCO, MILPA ALTA CIUDAD DE MÉXICOENTREY,SE ENCUENTRA EN MILPA ALTA
1389	DIF180301318665	Ciudad de México	Milpa Alta	-99.06780957	19.18583325	San Pablo Oztotepec	CALLE SAN PABLO OZTOTEPEC BARRIO SAN PABLO OZTOTEPEC, 12400SAN PABLO OZTOTEPEC, MILPA ALTA CIUDAD DE MÉXICOENTREY,SE ENCUENTRA EN MILPA ALTA
1390	DIF180301318673	Ciudad de México	Milpa Alta	-99.07390355	19.17902378	San Pablo Oztotepec	CALLE SAN PABLO OZTOTEPEC BARRIO SAN PABLO OZTOTEPEC, 12400SAN PABLO OZTOTEPEC, MILPA ALTA CIUDAD DE MÉXICOENTREY,SE ENCUENTRA EN MILPA ALTA
1391	DIF180301318681	Ciudad de México	Milpa Alta	-98.99169328	19.21381516	San Antonio Tecómitl	CALLE SAN ANTONIO TECOMITL BARRIO SAN ANTONIO TECOMITL, 12100SAN ANTONIO TECÓMITL, MILPA ALTA CIUDAD DE MÉXICOENTREY,SE ENCUENTRA EN MILPA ALTA

No	FOLIO	ESTADO	MUNICIPIO	LONGITUD	LATITUD	LOCALIDAD	DIRECCION
1392	DIF180301318686	Ciudad de México	Milpa Alta	-98.99658563	19.21365306	San Antonio Tecómitl	CALLE SAN ANTONIO TECOMITL BARRIO SAN ANTONIO TECOMITL, 12100SAN ANTONIO TECÓMITL, MILPA ALTA CIUDAD DE MÉXICOENTREY,SE ENCUENTRA EN MILPA ALTA
1393	DIF180301318698	Ciudad de México	Milpa Alta	-99.00079133	19.20992473	San Antonio Tecómitl	CALLE SAN ANTONIO TECOMITL BARRIO SAN ANTONIO TECOMITL, 12100SAN ANTONIO TECÓMITL, MILPA ALTA CIUDAD DE MÉXICOENTRE Y,SE ENCUENTRA EN MILPA ALTA
1394	DIF180301318699	Ciudad de México	Milpa Alta	-99.08993332	19.19196144	San Salvador Cuauhtenco	CALLE SAN SALVADOR CUAUHTENCO BARRIO SAN SALVADOR CUAUHTENCO, 12300SAN SALVADOR CUAUHTENCO, MILPA ALTA CIUDAD DE MÉXICOENTREY,SE ENCUENTRA EN MILPA ALTA
1395	DIF180301319655	Ciudad de México	Milpa Alta	-99.02858085	19.18730133	Villa Milpa Alta	CALLE VILLA MILPA ALTA BARRIO VILLA MILPA ALTA CENTRO, 12000VILLA MILPA ALTA, MILPA ALTA CIUDAD DE MÉXICOENTREY,SE ENCUENTRA EN MILPA ALTA
1396	DIF180301319660	Ciudad de México	Milpa Alta	-99.01639289	19.18722027	Villa Milpa Alta	CALLE VILLA MILPA ALTA BARRIO SANTA MARTHA, 12000VILLA MILPA ALTA, MILPA ALTA CIUDAD DE MÉXICOENTRE Y,SE ENCUENTRA EN MILPA ALTA
1397	DIF180301319661	Ciudad de México	Milpa Alta	-99.03167361	19.18762559	Villa Milpa Alta	CALLE VILLA MILPA ALTA BARRIO SANTA MARTHA, 12000VILLA MILPA ALTA, MILPA ALTA CIUDAD DE MÉXICOENTREY,SE ENCUENTRA EN MILPA ALTA
1398	DIF180301319665	Ciudad de México	Milpa Alta	-99.02858085	19.18413986	Villa Milpa Alta	CALLE VILLA MILPA ALTA BARRIO VILLA MILPA ALTA CENTRO, 12000VILLA MILPA ALTA, MILPA ALTA CIUDAD DE MÉXICOENTREY,SE ENCUENTRA EN MILPA ALTA
1399	DIF180301319696	Ciudad de México	Milpa Alta	-99.03502183	19.18207153	San Lorenzo Tlacoyucan	CALLE SAN LORENZO TLACOYUCAN BARRIO SAN LORENZO TLACOYUCAN, 12500SAN LORENZO TLACOYUCAN, MILPA ALTA CIUDAD DE MÉXICOENTREY,SE ENCUENTRA EN MILPA ALTA
1400	DIF180301319715	Ciudad de México	Milpa Alta	-99.02617759	19.18519369	Villa Milpa Alta	CALLE SAN MATEO BARRIO SAN MATEO, 12000VILLA MILPA ALTA, MILPA ALTA CIUDAD DE MÉXICOENTREY,SE ENCUENTRA EN MILPA ALTA
1401	DIF180301319719	Ciudad de México	Milpa Alta	-99.0308153	19.18478837	Santa Ana Tlacotenco	CALLE SANTA ANA TLACOTENCO BARRIO SANTA ANA TLACOTENCO, 12910SANTA ANA TLACOTENCO, MILPA ALTA CIUDAD DE MÉXICOENTREY,SE ENCUENTRA EN MILPA ALTA
1402	DIF180301319721	Ciudad de México	Milpa Alta	-99.10934652	19.10721073	San Agustín el Alto	CALLE SAN AGUSTIN OHTENCO BARRIO SAN AGUSTIN, 12070SAN AGUSTÍN EL ALTO, MILPA ALTA CIUDAD DE MÉXICOENTREY,SE ENCUENTRA EN MILPA ALTA
1403	DIF180301318703	Ciudad de México	Milpa Alta	-99.09328072	19.19212356	San Salvador Cuauhtenco	CALLE SAN SALVADOR CUAUHTENCO BARRIO SAN SALVADOR CUAUHTENCO, 12300SAN SALVADOR CUAUHTENCO, MILPA ALTA CIUDAD DE MÉXICOENTREY,SE ENCUENTRA EN MILPA ALTA
1404	DIF180301318708	Ciudad de México	Milpa Alta	-99.09482567	19.19220462	San Salvador Cuauhtenco	CALLE SAN SALVADOR CUAUHTENCO BARRIO SAN SALVADOR CUAUHTENCO, 12300SAN SALVADOR CUAUHTENCO, MILPA ALTA CIUDAD DE MÉXICOENTREY,SE ENCUENTRA EN MILPA ALTA
1405	DIF180301318710	Ciudad de México	Milpa Alta	-99.09448234	19.19212356	San Salvador Cuauhtenco	CALLE SAN SALVADOR CUAUHTENCO BARRIO SAN SALVADOR CUAUHTENCO, 12300SAN SALVADOR CUAUHTENCO, MILPA ALTA CIUDAD DE MÉXICOENTREY,SE ENCUENTRA EN MILPA ALTA
1406	DIF180301318712	Ciudad de México	Milpa Alta	-99.09336941	19.19698711	San Salvador Cuauhtenco	CALLE SAN SALVADOR CUAUHTENCO BARRIO SAN SALVADOR CUAUHTENCO, 12300SAN SALVADOR CUAUHTENCO, MILPA ALTA CIUDAD DE MÉXICOENTREY,SE ENCUENTRA EN MILPA ALTA

No	FOLIO	ESTADO	MUNICIPIO	LONGITUD	LATITUD	LOCALIDAD	DIRECCION
1407	DIF180301318715	Ciudad de México	Milpa Alta	-99.09765808	19.1891243	San Salvador Cuauhtenco	CALLE SAN SALVADOR CUAUHTENCO BARRIO SAN SALVADOR CUAUHTENCO, 12300SAN SALVADOR CUAUHTENCO, MILPA ALTA CIUDAD DE MÉXICOENTREY,SE ENCUENTRA EN MILPA ALTA
1408	DIF180301318716	Ciudad de México	Milpa Alta	-99.09877388	19.1928531	San Salvador Cuauhtenco	CALLE SAN SALVADOR CUAUHTENCO BARRIO SAN SALVADOR CUAUHTENCO, 12300SAN SALVADOR CUAUHTENCO, MILPA ALTA CIUDAD DE MÉXICOENTREY,SE ENCUENTRA EN MILPA ALTA
1409	DIF180301318718	Ciudad de México	Milpa Alta	-99.09542648	19.19171826	San Salvador Cuauhtenco	CALLE SAN SALVADOR CUAUHTENCO BARRIO SAN SALVADOR CUAUHTENCO, 12300SAN SALVADOR CUAUHTENCO, MILPA ALTA CIUDAD DE MÉXICOENTREY,SE ENCUENTRA EN MILPA ALTA
1410	DIF180301319723	Ciudad de México	Milpa Alta	-99.02987117	19.18884152	Villa Milpa Alta	CALLE VILLA MILPA ALTA BARRIO VILLA MILPA ALTA CENTRO, 12000VILLA MILPA ALTA, MILPA ALTA CIUDAD DE MÉXICOENTREY,SE ENCUENTRA EN MILPA ALTA
1411	DIF180301319727	Ciudad de México	Milpa Alta	-99.09912006	19.19633864	San Salvador Cuauhtenco	CALLE SAN SALVADOR CUAUHTENCO BARRIO SAN SALVADOR CUAUHTENCO, 12300SAN SALVADOR CUAUHTENCO, MILPA ALTA CIUDAD DE MÉXICOENTREY,SE ENCUENTRA EN MILPA ALTA
1412	DIF180301319728	Ciudad de México	Milpa Alta	-98.98637178	19.21324781	San Antonio Tecómitl	CALLE SAN ANTONIO TECOMITL BARRIO SAN ANTONIO TECOMITL, 12100SAN ANTONIO TECÓMITL, MILPA ALTA CIUDAD DE MÉXICOENTREY,SE ENCUENTRA EN MILPA ALTA
1413	DIF180301319730	Ciudad de México	Milpa Alta	-98.995384	19.21859702	San Antonio Tecómitl	CALLE SAN ANTONIO TECOMITL BARRIO SAN ANTONIO TECOMITL, 12100SAN ANTONIO TECÓMITL, MILPA ALTA CIUDAD DE MÉXICOENTREY,SE ENCUENTRA EN MILPA ALTA
1414	DIF180301319731	Ciudad de México	Milpa Alta	-98.99718644	19.21454461	San Antonio Tecómitl	CALLE SAN ANTONIO TECOMITL BARRIO SAN ANTONIO TECOMITL, 12100SAN ANTONIO TECÓMITL, MILPA ALTA CIUDAD DE MÉXICOENTREY,SE ENCUENTRA EN MILPA ALTA
1415	DIF180301319733	Ciudad de México	Milpa Alta	-98.98997953	19.2192454	San Antonio Tecómitl	BOULEVARD SAN ANTONIO TECOMITL BARRIO SAN ANTONIO TECOMITL, 12100SAN ANTONIO TECÓMITL, MILPA ALTA CIUDAD DE MÉXICOENTREY,SE ENCUENTRA EN MILPA ALTA
1416	DIF180301319734	Ciudad de México	Milpa Alta	-99.00828184	19.18202636	Santa Ana Tlacotenco	CALLE SANTA ANA TLACOTENCO BARRIO SANTA ANA TLACOTENCO, 12910SANTA ANA TLACOTENCO, MILPA ALTA CIUDAD DE MÉXICOENTREY,SE ENCUENTRA EN MILPA ALTA
1417	DIF180301319740	Ciudad de México	Milpa Alta	-99.00235953	19.17051469	Santa Ana Tlacotenco	CALLE SANTA ANA TLACOTENCO BARRIO SANTA ANA TLACOTENCO, 12910SANTA ANA TLACOTENCO, MILPA ALTA CIUDAD DE MÉXICOENTREY,SE ENCUENTRA EN MILPA ALTA
1418	DIF180301319741	Ciudad de México	Milpa Alta	-98.99272611	19.22159574	San Antonio Tecómitl	CALLE SAN ANTONIO TECOMITL BARRIO SAN ANTONIO TECOMITL, 12100SAN ANTONIO TECÓMITL, MILPA ALTA CIUDAD DE MÉXICOENTREY,SE ENCUENTRA EN MILPA ALTA
1419	DIF180301319746	Ciudad de México	Milpa Alta	-99.06291722	19.18656282	San Pablo Oztotepec	CALLE SAN PABLO OZTOTEPEC BARRIO SAN PABLO OZTOTEPEC, 12400SAN PABLO OZTOTEPEC, MILPA ALTA CIUDAD DE MÉXICOENTREY,SE ENCUENTRA EN MILPA ALTA
1420	DIF180301319747	Ciudad de México	Milpa Alta	-99.07433271	19.17926698	San Pablo Oztotepec	CALLE SAN PABLO OZTOTEPEC BARRIO SAN PABLO OZTOTEPEC, 12400SAN PABLO OZTOTEPEC, MILPA ALTA CIUDAD DE MÉXICOENTREY,S ENCUNETRA EN MILPA ALTA
1421	DIF180301319751	Ciudad de México	Milpa Alta	-99.08360242	19.18818407	San Pablo Oztotepec	CALLE SAN PABLO OZTOTEPEC BARRIO SAN PABLO OZTOTEPEC, 12400SAN PABLO OZTOTEPEC, MILPA ALTA CIUDAD DE MÉXICOENTREY,SE ENCUENTRA EN MILPA ALTA
1422	DIF180301319752	Ciudad de México	Milpa Alta	-99.07253312	19.18096937	San Pablo Oztotepec	CALLE SAN PABLO OZTOTEPEC BARRIO SAN PABLO, 12400SAN PABLO OZTOTEPEC, MILPA ALTA CIUDAD DE MÉXICOENTREY,SE ENCUENTRA EN MILPA ALTA

No	FOLIO	ESTADO	MUNICIPIO	LONGITUD	LATITUD	LOCALIDAD	DIRECCION
1423	DIF180301319753	Ciudad de México	Milpa Alta	-99.07407521	19.18015871	San Pablo Oztotepec	CALLE SAN PABLO OZTOTEPEC BARRIO SAN PABLO OZTOTEPEC, 12400SAN PABLO OZTOTEPEC, MILPA ALTA CIUDAD DE MÉXICOENTREY,SE ENCUENTRA EN MILPA ALTA
1424	DIF180301319757	Ciudad de México	Milpa Alta	-99.08300161	19.18883257	San Pablo Oztotepec	CALLE SAN PABLO OZTOTEPEC BARRIO SAN PABLO OZTOTEPEC, 12400SAN PABLO OZTOTEPEC, MILPA ALTA CIUDAD DE MÉXICOENTREY,SE ENCUENTRA EN MILA ALTA
1425	DIF180301319758	Ciudad de México	Milpa Alta	-99.00124373	19.17448712	Santa Ana Tlacotenco	CALLE SANTA ANA TLACOTENCO BARRIO SANTA ANA TLACOTENCO, 12910SANTA ANA TLACOTENCO, MILPA ALTA CIUDAD DE MÉXICOENTREY,SE ENCUENTRA EN MILPA ALTA
1426	DIF180301319772	Ciudad de México	Milpa Alta	-99.09007341	19.12081154	San Agustín el Alto	CALLE SAN AGUSTIN EL ALTO BARRIO SAN AGUSTIN, 12070SAN AGUSTÍN EL ALTO, MILPA ALTA CIUDAD DE MÉXICOENTREY,SE ENCUENTRA EN MILPA ALTA
1427	DIF180301319776	Ciudad de México	Milpa Alta	-98.99796178	19.21689502	San Antonio Tecómitl	CALLE SAN ANTONIO TECOMITL BARRIO SAN ANTONIO TECOMITL, 12100SAN ANTONIO TECÓMITL, MILPA ALTA CIUDAD DE MÉXICOENTREY,SE ENCUENTRA EN MILPA ALTA
1428	DIF180301319777	Ciudad de México	Milpa Alta	-99.03635221	19.17542404	San Lorenzo Tlacoyucan	CALLE SAN LORENZO TLACOYUCAN BARRIO SAN LORENZO TLACOYUCAN, 12500SAN LORENZO TLACOYUCAN, MILPA ALTA CIUDAD DE MÉXICOENTREY,SE ENCUENTRA EN MILPA ALTA
1429	DIF180301315634	Ciudad de México	Milpa Alta	-98.99727227	19.20927632	San Antonio Tecómitl	CALLE SAN ANTONIO TECOMITL BARRIO SAN ANTONIO TECOMITL, 12400SAN ANTONIO TECÓMITL, MILPA ALTA CIUDAD DE MÉXICOENTRE CALLE ANA DE ARCO Y CALLE NARCIZO MENDOZA,ENTRE CALLE ANA DE ARCO Y NARCIZO MENDOZA
1430	DIF180301315637	Ciudad de México	Milpa Alta	-98.99692895	19.21065419	San Antonio Tecómitl	CALLE SAN ANTONIO TECOMITL BARRIO SAN ANTONIO TECOMITL, 12400SAN ANTONIO TECÓMITL, MILPA ALTA CIUDAD DE MÉXICOENTRE CALLE ANA DE ARCO Y CALLE NARCIZO MENDOZA,ENTRE CALLES ANA DE ARC Y NARCIZO MENDOZA
1431	DIF180301315640	Ciudad de México	Milpa Alta	-99.03021163	19.18543688	Villa Milpa Alta	CALLE LOS ANGELES BARRIO LOS ÁNGELES, 12000VILLA MILPA ALTA, MILPA ALTA CIUDAD DE MÉXICOENTRE CALLE HIDALGO Y CALLE QUINTIL VILLA NUEVA,ENTRE CALLE HIDALGO Y QUINTIL VILLA NUEVA
1432	DIF180301315648	Ciudad de México	Milpa Alta	-99.02205771	19.19792021	Villa Milpa Alta	CALLE SAN MATEO BARRIO SAN MATEO, 12000VILLA MILPA ALTA, MILPA ALTA CIUDAD DE MÉXICOENTRE CALLE MIGUEL HIDALGO Y CALLE MARIANO MATAMOROS,ENTRE CALLE MIGUEL HIDALGO Y MARIANO MATAMOROS
1433	DIF180301315726	Ciudad de México	Milpa Alta	-99.02866668	19.18535582	Villa Milpa Alta	CALLE VILLA MILPA ALTA BARRIO VILLA MILPA ALTA CENTRO, 12000VILLA MILPA ALTA, MILPA ALTA CIUDAD DE MÉXICOENTRE CALLE MICHOACAN Y CALLE JALISCO,ENTRE CALLES MICHOACAN Y JALISCO
1434	DIF180301318771	Ciudad de México	Milpa Alta	-98.9983051	19.22208202	San Antonio Tecómitl	CALLE SAN ANTONIO TECOMITL BARRIO SAN ANTONIO TECOMITL, 12100SAN ANTONIO TECÓMITL, MILPA ALTA CIUDAD DE MÉXICOENTREY,SE ENCUENTRA EN MILPA ALTA
1435	DIF180301318786	Ciudad de México	Milpa Alta	-99.07321691	19.18534687	San Pablo Oztotepec	CALLE SAN PABLO OZTOTEPEC BARRIO SAN PABLO OZTOTEPEC, 12400SAN PABLO OZTOTEPEC, MILPA ALTA CIUDAD DE MÉXICOENTREY,SE ENCUENTRA EN MILPA ALTA
1436	DIF180301318787	Ciudad de México	Milpa Alta	-99.07390355	19.18169896	San Pablo Oztotepec	CALLE SAN PABLO OZTOTEPEC BARRIO SAN PABLO OZOTEPEC, 12400SAN PABLO OZTOTEPEC, MILPA ALTA CIUDAD DE MÉXICOENTREY,SE ENCUENTRA EN MILPA ALTA
1437	DIF180301318795	Ciudad de México	Milpa Alta	-99.06858205	19.18307707	San Pablo Oztotepec	CALLE SAN PABLO OZTOTEPEC BARRIO SAN PABLO OZTOTEPEC, 12400SAN PABLO OZTOTEPEC, MILPA ALTA CIUDAD DE MÉXICOENTRE Y,SE ENCUENTRA EN MILPA ALTA

No	FOLIO	ESTADO	MUNICIPIO	LONGITUD	LATITUD	LOCALIDAD	DIRECCION
1438	DIF180301318797	Ciudad de México	Milpa Alta	-99.07519387	19.18583325	San Pablo Oztotepec	CALLE SAN PABLO OZTOTEPEC BARRIO SAN PABLO, 12400SAN PABLO OZTOTEPEC, MILPA ALTA CIUDAD DE MÉXICOENTREY,SE ENCUENTRA EN MILPA ALTA
1439	DIF180301318798	Ciudad de México	Milpa Alta	-99.07201528	19.17805098	San Pablo Oztotepec	CALLE SAN PABLO OZTOTEPEC BARRIO SAN PABLO OZTOTEPEC, 12400SAN PABLO OZTOTEPEC, MILPA ALTA CIUDAD DE MÉXICOENTREY,SE ENCUENTRA EN MILPAMALTA
1440	DIF180301318802	Ciudad de México	Milpa Alta	-99.07484769	19.18145577	San Pablo Oztotepec	CALLE SAN PABLO OZTOTEPEC BARRIO SAN PABLO OZTOTEPEC, 12400SAN PABLO OZTOTEPEC, MILPA ALTA CIUDAD DE MÉXICOENTREY,SE ENCUENTRA EN MILPA ALTA
1441	DIF180301318809	Ciudad de México	Milpa Alta	-99.07391079	19.13856089	AA Milpa Alta	CALLE SAN JERONIMO BARRIO SAN JERÓNIMO MIACATLÁN, 12600AA MILPA ALTA, MILPA ALTA CIUDAD DE MÉXICOENTREY,SE ENCUENTRA EN MILPA ALTA
1442	DIF180301318821	Ciudad de México	Milpa Alta	-99.10412319	19.10742066	AA Milpa Alta	CALLE SAN JERONIMO BARRIO SAN JERÓNIMO MIACATLÁN, 12600AA MILPA ALTA, MILPA ALTA CIUDAD DE MÉXICOENTREY,SE ENCUENTRA EN MILPA ALTA
1443	DIF180301318822	Ciudad de México	Milpa Alta	-99.08489712	19.14375035	AA Milpa Alta	CALLE SAN JERONIMO BARRIO SAN JERÓNIMO MIACATLÁN, 12600AA MILPA ALTA, MILPA ALTA CIUDAD DE MÉXICOENTREY,SE ENCUENTRA EN MILPA ALTA
1444	DIF180301318823	Ciudad de México	Milpa Alta	-99.01211269	19.15672331	AA Milpa Alta	CALLE VILLA MILPA ALTA BARRIO VILLA MILPA ALTA CENTRO, 12000AA MILPA ALTA, MILPA ALTA CIUDAD DE MÉXICOENTREY,SE ENCUENTRA EN MILPA ALTA
1445	DIF180301318828	Ciudad de México	Milpa Alta	-99.03167075	19.18470731	Villa Milpa Alta	CALLE VILLA MILPA ALTA BARRIO VILLA MILPA ALTA CENTRO, 12000VILLA MILPA ALTA, MILPA ALTA CIUDAD DE MÉXICOENTREY,SE ENCUENTRA EN MILPA ALTA
1446	DIF180301318832	Ciudad de México	Milpa Alta	-99.03072661	19.18697708	Villa Milpa Alta	CALLE VILLA MILPA ALTA BARRIO VILLA MILPA ALTA CENTRO, 12000VILLA MILPA ALTA, MILPA ALTA CIUDAD DE MÉXICOENTREY,SE ENCUENTRA EN MILPA ALTA
1447	DIF180301319779	Ciudad de México	Milpa Alta	-99.03150278	19.17335678	San Lorenzo Tlacoyucan	CALLE SAN LORENZO TLACOYUCAN BARRIO SAN LORENZO TLACOYUCAN, 12500SAN LORENZO TLACOYUCAN, MILPA ALTA CIUDAD DE MÉXICOENTREY,SE ENCUENTRA EN MILPA ALTA
1448	DIF180301319782	Ciudad de México	Milpa Alta	-99.03626638	19.17424854	San Lorenzo Tlacoyucan	CALLE SAN LORENZO TLACOYUCAN BARRIO SAN LORENZO TLACOYUCAN, 12500SAN LORENZO TLACOYUCAN, MILPA ALTA CIUDAD DE MÉXICOENTREY,SE ENCUENTRA EN MILPA ALTA
1449	DIF180301319787	Ciudad de México	Milpa Alta	-99.03708177	19.17493763	San Lorenzo Tlacoyucan	CALLE SAN LORENZO TLACOYUCAN BARRIO SAN LORENZO TLACOYUCAN, 12500SAN LORENZO TLACOYUCAN, MILPA ALTA CIUDAD DE MÉXICOENTREY,SE ENCUENTRA EN MILPA ALTA
1450	DIF180301319789	Ciudad de México	Milpa Alta	-99.0360518	19.17295143	San Lorenzo Tlacoyucan	CALLE SAN LORENZO TLACOYUCAN BARRIO SAN LORENZO TLACOYUCAN, 12500SAN LORENZO TLACOYUCAN, MILPA ALTA CIUDAD DE MÉXICOENTRE Y,SE ENCUENTRA EN MILPA ALTA
1451	DIF180301319795	Ciudad de México	Milpa Alta	-98.99392488	19.21616558	San Antonio Tecómitl	CALLE SAN ANTONIO TECOMITL BARRIO SAN ANTONIO TECOMITL, 12100SAN ANTONIO TECÓMITL, MILPA ALTA CIUDAD DE MÉXICOENTREY,SE ENCUENTRA EN MILPA ALTA
1452	DIF180301319799	Ciudad de México	Milpa Alta	-99.01659546	19.19148852	San Francisco Tecoxpa	CALLE SAN JERÓNIMO MIACATLAN BARRIO SAN JERÓNIMO MIACATLÁN, 12600SAN FRANCISCO TECOXPA, MILPA ALTA CIUDAD DE MÉXICOENTREY,SE ENCUENTRA EN MILPA ALTA
1453	DIF180301319827	Ciudad de México	Milpa Alta	-98.996331	19.22264934	San Antonio Tecómitl	CALLE SAN ANTONIO TECOMITL BARRIO SAN ANTONIO TECOMITL, 12100SAN ANTONIO TECÓMITL, MILPA ALTA CIUDAD DE MÉXICOENTREY,SE ENCUENTRA EN MILPA ALTA

No	FOLIO	ESTADO	MUNICIPIO	LONGITUD	LATITUD	LOCALIDAD	DIRECCION
1454	DIF180301319828	Ciudad de México	Milpa Alta	-98.99752977	19.21016788	San Antonio Tecómitl	CALLE SAN ANTONIO TECOMITL BARRIO TECAXTITLA, 12100SAN ANTONIO TECÓMITL, MILPA ALTA CIUDAD DE MÉXICOENTREY,SE ENCUENTRA EN MILPA ALTA
1455	DIF180301319833	Ciudad de México	Milpa Alta	-99.00612411	19.19084004	San Francisco Tecoxpa	CALLE SAN FRANCISCO TECOXPA BARRIO SAN FRANCISCO TECOXPA, 12700SAN FRANCISCO TECOXPA, MILPA ALTA CIUDAD DE MÉXICOENTREY,SE ENCUENTRA EN MILPA ALTA
1456	DIF180301319854	Ciudad de México	Milpa Alta	-99.07536267	19.18380665	San Pablo Oztotepec	CALLE SAN PABLO OZTOTEPEC BARRIO SAN PABLO OZTOTEPEC, 12400SAN PABLO OZTOTEPEC, MILPA ALTA CIUDAD DE MÉXICOENTREY,SE ENCUENTRA EN MILPA ALTA
1457	DIF180301319855	Ciudad de México	Milpa Alta	-99.07072782	19.18275281	San Pablo Oztotepec	CALLE SAN PABLO OZTOTEPEC BARRIO SAN PABLO OZOTEPEC, 12400SAN PABLO OZTOTEPEC, MILPA ALTA CIUDAD DE MÉXICOENTREY,SE ENCUENTRA EN MILPA ALTA
1458	DIF180301319857	Ciudad de México	Milpa Alta	-99.07330274	19.17918591	San Pablo Oztotepec	CALLE SAN PABLO OZTOTEPEC BARRIO SAN PABLO OZTOTEPEC, 12400SAN PABLO OZTOTEPEC, MILPA ALTA CIUDAD DE MÉXICOENTREY,SE ENCUENTRA EN MILPA ALTA
1459	DIF180301319859	Ciudad de México	Milpa Alta	-99.03021449	19.18957108	Villa Milpa Alta	CALLE VILLA MILPA ALTA BARRIO SANTA MARTHA, 12000VILLA MILPA ALTA, MILPA ALTA CIUDAD DE MÉXICOENTREY,SE ENCUENTRA EN MILPA ALTA
1460	DIF180301319862	Ciudad de México	Milpa Alta	-99.02986831	19.19030063	Villa Milpa Alta	CALLE VILLA MILPA ALTA BARRIO VILLA MILPA ALTA CENTRO, 12000VILLA MILPA ALTA, MILPA ALTA CIUDAD DE MÉXICOENTREY,SE ENCUENTRA EN MILPA ALTA
1461	DIF180301319863	Ciudad de México	Milpa Alta	-99.07888173	19.18696813	San Pablo Oztotepec	CALLE SAN PABLO OZTOTEPEC BARRIO SAN PABLO OZTOTEPEC, 12400SAN PABLO OZTOTEPEC, MILPA ALTA CIUDAD DE MÉXICOENTREY,SE ENCUENTRA EN MILPA ALTA
1462	DIF180301319866	Ciudad de México	Milpa Alta	-99.07613515	19.18178003	San Pablo Oztotepec	CALLE SAN PABLO OZTOTEPEC BARRIO SAN PABLO OZOTEPEC, 12400SAN PABLO OZTOTEPEC, MILPA ALTA CIUDAD DE MÉXICOENTREY,SE ENCUENTRA EN MILPA ALTA
1463	DIF180301319868	Ciudad de México	Milpa Alta	-99.07133149	19.17432184	San Pablo Oztotepec	CALLE SAN PABLO OZTOTEPEC BARRIO SAN PABLO OZTOTEPEC, 12400SAN PABLO OZTOTEPEC, MILPA ALTA CIUDAD DE MÉXICOENTREY,SE ENCUENTRA EN MILPA ALTA
1464	DIF180301315361	Ciudad de México	Milpa Alta	-99.0108448	19.18857031	San Francisco Tecoxpa	CALLE SAN FRANCISCO TECOXPA BARRIO SAN FRANCISCO TECOXPA, 12700SAN FRANCISCO TECOXPA, MILPA ALTA CIUDAD DE MÉXICOENTREY,SE ENCUENTRA EN MILPA ALTA
1465	DIF180301317401	Ciudad de México	Milpa Alta	-99.07476186	19.18169896	San Pablo Oztotepec	CALLE SAN PABLO OZTOTEPEC BARRIO SAN PABLO OZOTEPEC, 12400SAN PABLO OZTOTEPEC, MILPA ALTA CIUDAD DE MÉXICOENTREY,SE ENCUENTRA EN MILPA ALTA
1466	DIF180301317402	Ciudad de México	Milpa Alta	-99.07484769	19.18015871	San Pablo Oztotepec	CALLE SAN PABLO OZTOTEPEC BARRIO SAN PABLO OZTOTEPEC, 12400SAN PABLO OZTOTEPEC, MILPA ALTA CIUDAD DE MÉXICOENTREY,SE ENCUENTRA EN MILPA ALTA
1467	DIF180301317403	Ciudad de México	Milpa Alta	-98.99263742	19.21600349	San Antonio Tecómitl	CALLE SAN ANTONIO TECOMITL BARRIO SAN ANTONIO TECOMITL, 12100SAN ANTONIO TECÓMITL, MILPA ALTA CIUDAD DE MÉXICOENTREY,SE ENCUENTRA EN MILPA ALTA
1468	DIF180301318785	Ciudad de México	Milpa Alta	-99.0755372	19.18267175	San Pablo Oztotepec	CALLE SAN PABLO OZTOTEPEC BARRIO SAN PABLO, 12400SAN PABLO OZTOTEPEC, MILPA ALTA CIUDAD DE MÉXICOENTREY,SE ENCUENTRA MILPA ALTA
1469	DIF180301318917	Ciudad de México	Milpa Alta	-98.99452569	19.21259941	San Antonio Tecómitl	CALLE SAN ANTONIO TECOMITL BARRIO SAN ANTONIO TECOMITL, 12100SAN ANTONIO TECÓMITL, MILPA ALTA CIUDAD DE MÉXICOENTREY,SE ENCUENTRA EN MILPA ALTA
1470	DIF180301318983	Ciudad de México	Milpa Alta	-98.9984739	19.2150309	San Antonio Tecómitl	CALLE SAN ANTONIO TECOMITL BARRIO TENANTITLA, 12100SAN ANTONIO TECÓMITL, MILPA ALTA CIUDAD DE MÉXICOENTREY,SE ENCUENTRA EN MILPA ALTA

No	FOLIO	ESTADO	MUNICIPIO	LONGITUD	LATITUD	LOCALIDAD	DIRECCION
1471	DIF180301318984	Ciudad de México	Milpa Alta	-98.99727227	19.21413936	San Antonio Tecómitl	CALLE SAN ANTONIO TECOMITL BARRIO SAN ANTONIO TECOMITL, 12100SAN ANTONIO TECÓMITL, MILPA ALTA CIUDAD DE MÉXICOENTREY,SE ENCUENTRA EN MILPA ALTA
1472	DIF180301318990	Ciudad de México	Milpa Alta	-99.07330274	19.18575219	San Pablo Oztotepec	CALLE SAN PABLO OZTOTEPEC BARRIO SAN PABLO OZTOTEPEC, 12400SAN PABLO OZTOTEPEC, MILPA ALTA CIUDAD DE MÉXICOENTREY,SE ENCUENTRA EN MILPA ALTA
1473	DIF180301318997	Ciudad de México	Milpa Alta	-99.07570886	19.18299601	San Pablo Oztotepec	CALLE SAN PABLO OZTOTEPEC BARRIO SAN PABLO, 12400SAN PABLO OZTOTEPEC, MILPA ALTA CIUDAD DE MÉXICOENTREY,SE ENCUENTRA EN MILPA ALTA
1474	DIF180301318999	Ciudad de México	Milpa Alta	-99.07338857	19.18178003	San Pablo Oztotepec	CALLE SAN PABLO OZTOTEPEC BARRIO SAN PABLO OZTOTEPEC, 12400SAN PABLO OZTOTEPEC, MILPA ALTA CIUDAD DE MÉXICOENTREY,SE ENCUENTRA EN MILPA ALTA
1475	DIF180301319002	Ciudad de México	Milpa Alta	-99.07450437	19.18202322	San Pablo Oztotepec	CALLE SAN PABLO OZTOTEPEC BARRIO SAN PABLO OZTOTEPEC, 12400SAN PABLO OZTOTEPEC, MILPA ALTA CIUDAD DE MÉXICOENTREY,SE ENCUENTRA EN MILPA ALTA
1476	DIF180301319004	Ciudad de México	Milpa Alta	-99.0734744	19.18015871	San Pablo Oztotepec	CALLE SAN PABLO OZTOTEPEC BARRIO SAN PABLO OZTOTEPEC, 12400SAN PABLO OZTOTEPEC, MILPA ALTA CIUDAD DE MÉXICOENTREY,SE ENCUENTRA EN MILPA ALTA
1477	DIF180301319005	Ciudad de México	Milpa Alta	-99.07287358	19.17951018	San Pablo Oztotepec	CALLE SAN PABLO OZTOTEPEC BARRIO SAN PABLO OZTOTEPEC, 12400SAN PABLO OZTOTEPEC, MILPA ALTA CIUDAD DE MÉXICOENTREY,SE ENCUENTRA EN MILPA ALTA
1478	DIF180301319006	Ciudad de México	Milpa Alta	-99.07433271	19.17829418	San Pablo Oztotepec	CALLE SAN PABLO OZTOTEPEC BARRIO SAN PABLO OZTOTEPEC, 12400SAN PABLO OZTOTEPEC, MILPA ALTA CIUDAD DE MÉXICOENTREY,SE ENCUENTRA EN MILPA ALTA
1479	DIF180301319008	Ciudad de México	Milpa Alta	-99.04739562	19.20301054	San Pedro Atocpan	CALLE SAN PEDRO ATOCPAN BARRIO OCOTITLA, 12200SAN PEDRO ATOCPAN, MILPA ALTA CIUDAD DE MÉXICOENTREY,SE ENCUENTRA EN MILPA ALTA
1480	DIF180301319009	Ciudad de México	Milpa Alta	-99.05005923	19.19887668	San Pedro Atocpan	CALLE SAN PEDRO ATOCPAN BARRIO OCOTITLA, 12200SAN PEDRO ATOCPAN, MILPA ALTA CIUDAD DE MÉXICOENTREY,SE ENCUENTRA EN MILPA ALTA
1481	DIF180301319011	Ciudad de México	Milpa Alta	-99.05245963	19.2003357	San Pedro Atocpan	CALLE SAN PEDRO ATOCPAN BARRIO SAN PEDRO ATOCPAN, 12200SAN PEDRO ATOCPAN, MILPA ALTA CIUDAD DE MÉXICOENTREY,SE ENCUENTRA EN MILPA ALTA
1482	DIF180301319013	Ciudad de México	Milpa Alta	-99.05091468	19.19879562	San Pedro Atocpan	CALLE SAN PEDRO ATOCPAN BARRIO SAN PEDRO ATOCPAN, 12200SAN PEDRO ATOCPAN, MILPA ALTA CIUDAD DE MÉXICOENTREY,SE ENCUENTRA EN MILPA ALTA
1483	DIF180301319015	Ciudad de México	Milpa Alta	-98.99864842	19.21551719	San Antonio Tecómitl	CALLE SAN ANTONIO TECOMITL BARRIO SAN ANTONIO TECOMITL, 12100SAN ANTONIO TECÓMITL, MILPA ALTA CIUDAD DE MÉXICOENTREY,SE ENCUENTRA EN MILPA ALTA
1484	DIF180301319020	Ciudad de México	Milpa Alta	-98.99692895	19.21292361	San Antonio Tecómitl	CALLE SAN ANTONIO TECOMITL BARRIO SAN ANTONIO TECOMITL, 12200SAN ANTONIO TECÓMITL, MILPA ALTA CIUDAD DE MÉXICOENTREY,SE ENCUENTRA EN MILPA ALTA
1485	DIF180301319022	Ciudad de México	Milpa Alta	-99.02824038	19.19873078	Villa Milpa Alta	CALLE VILLA MILPA ALTA BARRIO SANTA MARTHA, 12000VILLA MILPA ALTA, MILPA ALTA CIUDAD DE MÉXICOENTREY,SE ENCUENTRA EN MILPA ALTA
1486	DIF180301319023	Ciudad de México	Milpa Alta	-99.02695006	19.18673389	Villa Milpa Alta	CALLE VILLA MILPA ALTA BARRIO SANTA MARTHA, 12000VILLA MILPA ALTA, MILPA ALTA CIUDAD DE MÉXICOENTREY,SE ENCUENTRA EN MILPA ALTA
1487	DIF180301319029	Ciudad de México	Milpa Alta	-99.08727543	19.19074553	San Salvador Cuauhtenco	CALLE SAN SALVADOR CUAUHTENCO BARRIO SAN SALVADOR CUAUHTENCO, 12300SAN SALVADOR CUAUHTENCO, MILPA ALTA CIUDAD DE MÉXICOENTREY,SE ENCUENTRA EN MILPA ALTA



No	FOLIO	ESTADO	MUNICIPIO	LONGITUD	LATITUD	LOCALIDAD	DIRECCION
1488	DIF180301319035	Ciudad de México	Milpa Alta	-98.9929836	19.21203206	San Antonio Tecómitl	CALLE SAN ANTONIO TECOMITL BARRIO SAN ANTONIO TECOMITL, 12100SAN ANTONIO TECÓMITL, MILPA ALTA CIUDAD DE MÉXICOENTREY,SE ENCUENTRA EN MILPA ALTA
1489	DIF180301319036	Ciudad de México	Milpa Alta	-98.98877504	19.21494985	San Antonio Tecómitl	CALLE SAN ANTONIO TECOMITL BARRIO SAN ANTONIO TECOMITL, 12100SAN ANTONIO TECÓMITL, MILPA ALTA CIUDAD DE MÉXICOENTREY,SE ENCUENTRA EN MILPA ALTA
1490	DIF180301319039	Ciudad de México	Milpa Alta	-98.99435403	19.2116268	San Antonio Tecómitl	CALLE SAN ANTONIO TECOMITL BARRIO SAN ANTONIO TECOMITL, 12100SAN ANTONIO TECÓMITL, MILPA ALTA CIUDAD DE MÉXICOENTREY,SE ENCUENTRA EN MILPA ALTA
1491	DIF180301319040	Ciudad de México	Milpa Alta	-98.99486901	19.21340991	San Antonio Tecómitl	CALLE SAN ANTONIO TECOMITL BARRIO SAN ANTONIO TECOMITL, 12100SAN ANTONIO TECÓMITL, MILPA ALTA CIUDAD DE MÉXICOENTREY,SE ENCUENTRA EN MILPA ALTA
1492	DIF180301319045	Ciudad de México	Milpa Alta	-99.02969664	19.18754452	Villa Milpa Alta	CALLE VILLA MILPA ALTA BARRIO SAN MATEO, 12000VILLA MILPA ALTA, MILPA ALTA CIUDAD DE MÉXICOENTREY,SE ENCUENTRA EN MILPA ALTA
1493	DIF180301319046	Ciudad de México	Milpa Alta	-99.02926749	19.1849505	Villa Milpa Alta	CALLE VILLA MILPA ALTA BARRIO SAN MATEO, 12000VILLA MILPA ALTA, MILPA ALTA CIUDAD DE MÉXICOENTREY,SE ENCUENTRA EN MILPA ALTA
1494	DIF180301319047	Ciudad de México	Milpa Alta	-99.0248043	19.19613693	Villa Milpa Alta	CALLE VILLA MILPA ALTA BARRIO LA LUZ, 12000VILLA MILPA ALTA, MILPA ALTA CIUDAD DE MÉXICOENTREY,SE ENCUENTRA EN MILPA ALTA
1495	DIF180301319048	Ciudad de México	Milpa Alta	-99.02532214	19.18884152	Villa Milpa Alta	CALLE VILLA MILPA ALTA BARRIO LA LUZ, 12000VILLA MILPA ALTA, MILPA ALTA CIUDAD DE MÉXICOENTREY,SE ENCUENTRA EN MILPA ALTA
1496	DIF180301319049	Ciudad de México	Milpa Alta	-99.0320999	19.18632858	Villa Milpa Alta	CALLE VILLA MILPA ALTA BARRIO LA LUZ, 12000VILLA MILPA ALTA, MILPA ALTA CIUDAD DE MÉXICOENTREY,SE ENCUENTRA EN MILPA ALTA
1497	DIF180301319052	Ciudad de México	Milpa Alta	-99.02823752	19.18624752	Villa Milpa Alta	CALLE VILLA MILPA ALTA BARRIO LA LUZ, 12000VILLA MILPA ALTA, MILPA ALTA CIUDAD DE MÉXICOENTREY,SE ENCUENTRA EN MILPA ALTA
1498	DIF180301319056	Ciudad de México	Milpa Alta	-99.02643508	19.18965214	Villa Milpa Alta	CALLE VILLA MILPA ALTA BARRIO LA LUZ, 12000VILLA MILPA ALTA, MILPA ALTA CIUDAD DE MÉXICOENTREY,SE ENCUENTRA EN MILPA ALTA
1499	DIF180301319059	Ciudad de México	Milpa Alta	-99.0225727	19.19751492	Villa Milpa Alta	CALLE VILLA MILPA ALTA BARRIO SAN MATEO, 12000VILLA MILPA ALTA, MILPA ALTA CIUDAD DE MÉXICOENTREY,SE ENCUENTRA EN MILPA ALTA
1500	DIF180301320429	Ciudad de México	Milpa Alta	-99.05263129	19.19749871	San Pedro Atocpan	CALLE SAN PEDRO ATOCPAN BARRIO SAN PEDRO ATOCPAN, 12200SAN PEDRO ATOCPAN, MILPA ALTA CIUDAD DE MÉXICOENTREY,SE ENCUENTRA EN MILPA ALTA
1501	DIF180301387732	Ciudad de México	Gustavo A. Madero	-99.0923614	19.4686303	Gustavo A. Madero	Pueblo de San Juan de Aragón, Ciudad de México, CDMX, México
1502	DIF180301392938	Ciudad de México	Xochimilco	-99.104913	19.263462	Xochimilco	DELEGACION XOCHIMILCO
1503	DIF180301337669	Ciudad de México	Tlalpan	-99.22594297	19.26869315	Tlalpan	CALLE YOBAIN 87 MZ INTERIOR LT COLONIA BELVEDERE AJUSCO, 14720TLALPAN, TLALPAN CIUDAD DE MÉXICOENTRE CALLE TROYA Y CALLE ESPARTA, CALLE HOPELCHEN 176 BENEF EN ATICA POMUCH NIZUC PELOPONESO POLYUC YUCALPETEN HOPELCHEN ,JZAMAL ,RUISEÑOR ,CHICOASEN
1504	DIF180301315636	Ciudad de México	Milpa Alta	-98.9995897	19.20976263	San Antonio Tecómitl	CALLE SAN ANTONIO TECOMITL BARRIO SAN ANTONIO TECOMITL, 12400SAN ANTONIO TECÓMITL, MILPA ALTA CIUDAD DE MÉXICOENTRE CALLE ANA DE ARCO Y CALLE NARCIZO MENDOZA,ENTRE ANA DE ARCO Y NARCIZO MENDOZA

No	FOLIO	ESTADO	MUNICIPIO	LONGITUD	LATITUD	LOCALIDAD	DIRECCION
1505	DIF180301315639	Ciudad de México	Milpa Alta	-98.99461152	19.21065419	San Antonio Tecómitl	CALLE SAN ANTONIO TECOMITL BARRIO TECAXTITLA, 12100SAN ANTONIO TECÓMITL, MILPA ALTA CIUDAD DE MÉXICOENTRE CALLE ANA DE ARCO Y CALLE NARCIZO MENDOZA,ENTRE CALLE ANA DE ARCO Y NARCIZO MENDOZA
1506	DIF180301315644	Ciudad de México	Milpa Alta	-99.0278942	19.1880309	Villa Milpa Alta	CALLE VILLA MILPA ALTA BARRIO VILLA MILPA ALTA CENTRO, 12000VILLA MILPA ALTA, MILPA ALTA CIUDAD DE MÉXICOENTRE CALLE HIDALGO Y CALLE QUINTIL VILLA NUEVA,ENTRE CALLE HIDALGO Y QUINTIL VILLA NUEVA
1507	DIF180301315645	Ciudad de México	Milpa Alta	-99.02325934	19.18673389	Villa Milpa Alta	CALLE SAN MATEO BARRIO SAN MATEO, 12000VILLA MILPA ALTA, MILPA ALTA CIUDAD DE MÉXICOENTRE CALLE MIGUEL HIDALGO Y CALLE MARIANO MATAMOROS,ENTRE MUGUEL HIDALGO Y MARIANO MATAMOROS
1508	DIF180301315653	Ciudad de México	Milpa Alta	-99.01238976	19.19035367	San Francisco Tecoxpa	CALLE SAN FRANCISCO TECOXPA BARRIO SAN FRANCISCO TECOXPA, 12700SAN FRANCISCO TECOXPA, MILPA ALTA CIUDAD DE MÉXICOENTRE CALLE TERCERA DE XOLOTL Y CALLE SAN PEDRO,ENTRE SAN PEDRO Y TERCERA DE XOLOTL
1509	DIF180301315660	Ciudad de México	Milpa Alta	-99.07407521	19.17878058	San Pablo Oztotepec	CALLE SAN PABLO OZTOTEPEC BARRIO SAN PABLO OZTOTEPEC, 12400SAN PABLO OZTOTEPEC, MILPA ALTA CIUDAD DE MÉXICOENTRE CALLE OAXTEPEC Y CALLE R,ENTRE CALLES OAXTEPEC Y RICARDO FLORES MAGON
1510	DIF180301316593	Ciudad de México	Milpa Alta	-98.99752977	19.21000578	San Antonio Tecómitl	CALLE SAN ANTONIO TECOMITL BARRIO SAN ANTONIO TECOMITL, 12100SAN ANTONIO TECÓMITL, MILPA ALTA CIUDAD DE MÉXICOENTREY,SE ENCUENTRA EN MILPA ALTA
1511	DIF180301316595	Ciudad de México	Milpa Alta	-98.99830224	19.20960052	San Antonio Tecómitl	CALLE SAN ANTONIO TECOMITL BARRIO SAN ANTONIO TECOMITL, 12100SAN ANTONIO TECÓMITL, MILPA ALTA CIUDAD DE MÉXICOENTREY,SE ENCUENTRA EN MILPA ALTA
1512	DIF180301316598	Ciudad de México	Milpa Alta	-98.99898889	19.21073524	San Antonio Tecómitl	CALLE SAN ANTONIO TECOMITL BARRIO SAN ANTONIO TECOMITL, 12100SAN ANTONIO TECÓMITL, MILPA ALTA CIUDAD DE MÉXICOENTREY,SE ENCUENTRA EN MILPA ALTA
1513	DIF180301316605	Ciudad de México	Milpa Alta	-98.99667146	19.21081629	San Antonio Tecómitl	CALLE SAN ANTONIO TECOMITL BARRIO SAN ANTONIO TECOMITL, 12100SAN ANTONIO TECÓMITL, MILPA ALTA CIUDAD DE MÉXICOENTREY,SE ENCUENTRA EN MILPA ALTA
1514	DIF180301316658	Ciudad de México	Milpa Alta	-99.09173576	19.18855686	San Salvador Cuauhtenco	CALLE SAN SALVADOR CUAUHTENCO BARRIO SAN SALVADOR CUAUHTENCO, 12300SAN SALVADOR CUAUHTENCO, MILPA ALTA CIUDAD DE MÉXICOENTREY,SE ENCUENTRA EN MILPA ALTA
1515	DIF180301316663	Ciudad de México	Milpa Alta	-98.99632814	19.20911421	San Antonio Tecómitl	CALLE TENANTITLA BARRIO TENANTITLA, 12100SAN ANTONIO TECÓMITL, MILPA ALTA CIUDAD DE MÉXICOENTREY,SE ENCUENTRA EN MILPA ALTA
1516	DIF180301316666	Ciudad de México	Milpa Alta	-99.00147798	19.2109784	San Antonio Tecómitl	CALLE SAN ANTONIO TECOMITL BARRIO SAN ANTONIO TECOMITL, 12100SAN ANTONIO TECÓMITL, MILPA ALTA CIUDAD DE MÉXICOENTREY,SE ENCUENTRA EN MILPA ALTA
1517	DIF180301316667	Ciudad de México	Milpa Alta	-98.99770143	19.21300466	San Antonio Tecómitl	CALLE SAN ANTONIO TECOMITL BARRIO SAN ANTONIO TECOMITL, 12100SAN ANTONIO TECÓMITL, MILPA ALTA CIUDAD DE MÉXICOENTREY,SE ENCUENTRA EN MILPA ALTA
1518	DIF180301316671	Ciudad de México	Milpa Alta	-98.99667146	19.20976263	San Antonio Tecómitl	CALLE SAN ANTONIO TECOMITL BARRIO SAN ANTONIO TECOMITL, 12100SAN ANTONIO TECÓMITL, MILPA ALTA CIUDAD DE MÉXICOENTREY,SE ENCUENTRA EN MILPA ALTA
1519	DIF180301316680	Ciudad de México	Milpa Alta	-98.99478318	19.21032999	San Antonio Tecómitl	CALLE SAN ANTONIO TECOMITL BARRIO SAN ANTONIO TECOMITL, 12100SAN ANTONIO TECÓMITL, MILPA ALTA CIUDAD DE MÉXICOENTREY,SE ENCUENTRA EN MILPA ALTA

No	FOLIO	ESTADO	MUNICIPIO	LONGITUD	LATITUD	LOCALIDAD	DIRECCION
1520	DIF180301315664	Ciudad de México	Milpa Alta	-99.02780837	19.18397773	Villa Milpa Alta	CALLE BARRIO LA LUZ VILLA BARRIO LA LUZ, 12000VILLA MILPA ALTA, MILPA ALTA CIUDAD DE MÉXICOENTRE CALLE IGNACIO ALLENDE Y CALLE AGUSTIN DE ITURBIDE,ENTRE CALLES IGNACIO ALLENDE Y AGUSTIN DE ITURBIDE
1521	DIF180301315666	Ciudad de México	Milpa Alta	-99.07270192	19.17829418	San Pablo Oztotepec	CALLE SAN PABLO OZTOTEPEC BARRIO SAN PABLO OZTOTEPEC, 12400SAN PABLO OZTOTEPEC, MILPA ALTA CIUDAD DE MÉXICOENTRE CALLE ORIZABA Y CALLE NUEVO LEON,ENTRE CALLE ORIZABA Y NUEVO LEON
1522	DIF180301315672	Ciudad de México	Milpa Alta	-99.07235118	19.20252949	San Bartolomé Xicomulco	CALLE SAN BARTOLOME XICOMULCO BARRIO SAN BARTOLOMÉ XICOMULCO, 12250SAN BARTOLOMÉ XICOMULCO, MILPA ALTA CIUDAD DE MÉXICOENTRE CALLE APIZACO Y CALLE TEHUACAN,ENTRE CALLES APIZACO Y TEHUACAN
1523	DIF180301316684	Ciudad de México	Milpa Alta	-98.9995897	19.21032999	San Antonio Tecómitl	CALLE SAN ANTONIO TECOMITL BARRIO SAN ANTONIO TECOMITL, 12100SAN ANTONIO TECÓMITL, MILPA ALTA CIUDAD DE MÉXICOENTREY,SE ENCUENTRA EN MILPA ALTA
1524	DIF180301316686	Ciudad de México	Milpa Alta	-98.99675729	19.20927632	San Antonio Tecómitl	CALLE SAN ANTONIO TECOMITL BARRIO SAN ANTONIO TECOMITL, 12100SAN ANTONIO TECÓMITL, MILPA ALTA CIUDAD DE MÉXICOENTREY,SE ENCUENTRA EN MILPA ALTA
1525	DIF180301316687	Ciudad de México	Milpa Alta	-98.99924638	19.20935737	San Antonio Tecómitl	CALLE SAN ANTONIO TECOMITL BARRIO SAN ANTONIO TECOMITL, 12100SAN ANTONIO TECÓMITL, MILPA ALTA CIUDAD DE MÉXICOENTREY,SE ENCUENTRA EN MILPA ALTA
1526	DIF180301316690	Ciudad de México	Milpa Alta	-98.99916055	19.21235626	San Antonio Tecómitl	CALLE SAN ANTONIO TECOMITL BARRIO SAN ANTONIO TECOMITL, 12100SAN ANTONIO TECÓMITL, MILPA ALTA CIUDAD DE MÉXICOENTREY,SE ENCUENTRA EN MILPA ALTA
1527	DIF180301316694	Ciudad de México	Milpa Alta	-99.00027635	19.21057314	San Antonio Tecómitl	CALLE SAN ANTONIO TECOMITL BARRIO CRUZTITLA, 12100SAN ANTONIO TECÓMITL, MILPA ALTA CIUDAD DE MÉXICOENTREY,SE ENCUENTRA EN MILPA ALTA
1528	DIF180301316701	Ciudad de México	Milpa Alta	-98.99692895	19.21122155	San Antonio Tecómitl	CALLE SAN ANTONIO TECOMITL BARRIO SAN ANTONIO TECOMITL, 12100SAN ANTONIO TECÓMITL, MILPA ALTA CIUDAD DE MÉXICOENTREY,SE ENCUENTRA EN MILPA ALTA
1529	DIF180301316702	Ciudad de México	Milpa Alta	-98.9973581	19.21000578	San Antonio Tecómitl	CALLE SAN ANTONIO TECOMITL BARRIO CRUZTITLA, 12100SAN ANTONIO TECÓMITL, MILPA ALTA CIUDAD DE MÉXICOENTREY,SE ENCUENTRA EN MILPA ALTA
1530	DIF180301316729	Ciudad de México	Milpa Alta	-98.99555566	19.21065419	San Antonio Tecómitl	CALLE SAN ANTONIO TECOMITL BARRIO SAN ANTONIO TECOMITL, 12100SAN ANTONIO TECÓMITL, MILPA ALTA CIUDAD DE MÉXICOENTREY,SE ENCUENTRA EN MILPA ALTA
1531	DIF180301316730	Ciudad de México	Milpa Alta	-98.99624231	19.21211311	San Antonio Tecómitl	CALLE SAN ANTONIO TECOMITL BARRIO SAN ANTONIO TECOMITL, 12100SAN ANTONIO TECÓMITL, MILPA ALTA CIUDAD DE MÉXICOENTREY,SE ENCUENTRA EN MILPA ALTA
1532	DIF180301316738	Ciudad de México	Milpa Alta	-98.99770143	19.21203206	San Antonio Tecómitl	CALLE SAN ANTONIO TECOMITL BARRIO SAN ANTONIO TECOMITL, 12100SAN ANTONIO TECÓMITL, MILPA ALTA CIUDAD DE MÉXICOENTREY,SE ENCUENTRA EN MILPA ALTA
1533	DIF180301316739	Ciudad de México	Milpa Alta	-98.99950387	19.21008683	San Antonio Tecómitl	CALLE SAN ANTONIO TECOMITL BARRIO SAN ANTONIO TECOMITL, 12100SAN ANTONIO TECÓMITL, MILPA ALTA CIUDAD DE MÉXICOENTREY,SE ENCUENTRA EN MILPA ALTA
1534	DIF180301319010	Ciudad de México	Milpa Alta	-99.05331794	19.19863351	San Pedro Atocpan	CALLE SAN PEDRO ATOCPAN BARRIO SAN PEDRO ATOCPAN, 12200SAN PEDRO ATOCPAN, MILPA ALTA CIUDAD DE MÉXICOENTREY,SE ENCUENTRA EN MILPA ALTA
1535	DIF180301319012	Ciudad de México	Milpa Alta	-99.05263129	19.1984714	San Pedro Atocpan	CALLE SAN PEDRO ATOCPAN BARRIO SAN PEDRO ATOCPAN, 12200SAN PEDRO ATOCPAN, MILPA ALTA CIUDAD DE MÉXICOENTREY,SE ENCUENTRA EN MILPA ALTA

No	FOLIO	ESTADO	MUNICIPIO	LONGITUD	LATITUD	LOCALIDAD	DIRECCION
1536	DIF180301318900	Ciudad de México	Milpa Alta	-99.02823752	19.18640964	Villa Milpa Alta	CALLE VILLA MILPA ALTA BARRIO LA LUZ, 12000VILLA MILPA ALTA, MILPA ALTA CIUDAD DE MÉXICOENTREY,SE ENCUENTRA EN MILPA ALTA
1537	DIF180301315723	Ciudad de México	Milpa Alta	-99.00147798	19.21049209	San Antonio Tecómiltl	CALLE SAN ANTONIO TECOMITL BARRIO SAN ANTONIO TECOMITL, 12100SAN ANTONIO TECÓMITL, MILPA ALTA CIUDAD DE MÉXICOENTRE CALLE EMILIANO ZAPATA Y CALLE JOSE MARIA MORELOS,ENTRE CALLES EMILIANO ZAOATA Y JOSE MARIA MORELOS
1538	DIF180301315728	Ciudad de México	Milpa Alta	-99.03106994	19.18527475	Villa Milpa Alta	CALLE SAN MATEO BARRIO SAN MATEO, 12000VILLA MILPA ALTA, MILPA ALTA CIUDAD DE MÉXICOENTRE CALLE SAN FRANCISCO Y CALLE S,ENTRE SAN FRANCISCO Y SAN LORENZO
1539	DIF180301315732	Ciudad de México	Milpa Alta	-99.03673845	19.17327571	San Lorenzo Tlacoyucan	CALLE SAN LORENZO TLAOYUCAN BARRIO SAN LORENZO TLAOYUCAN, 12500SAN LORENZO TLAOYUCAN, MILPA ALTA CIUDAD DE MÉXICOENTRE CALLE LAS CRUCES Y CALLE DEL NOGAL,ENTRE CALLE LAS CRUCES Y DEL NOGAL
1540	DIF180301315736	Ciudad de México	Milpa Alta	-98.9973581	19.20903316	San Antonio Tecómiltl	CALLE CRUZZITLA BARRIO CRUZZITLA, 12100SAN ANTONIO TECÓMITL, MILPA ALTA CIUDAD DE MÉXICOENTRE CALLE SAN ANTONIO Y CALLE LAS CRUCES,ENTRE CALLE SAN ANTONIO Y LAS CRUCES
1541	DIF180301315740	Ciudad de México	Milpa Alta	-98.9973581	19.21024894	San Antonio Tecómiltl	CALLE SAN ANTONIO TECOMITL BARRIO TECAXTITLA, 12100SAN ANTONIO TECÓMITL, MILPA ALTA CIUDAD DE MÉXICOENTREY,ENTRE CALLES MILPA ALTA
1542	DIF180301315757	Ciudad de México	Milpa Alta	-99.05443374	19.19644495	San Pedro Atocpan	CALLE SAN PEDRO ATOCPAN BARRIO SAN PEDRO ATOCPAN, 12200SAN PEDRO ATOCPAN, MILPA ALTA CIUDAD DE MÉXICOENTRE CALLE MAXULCO Y CALLE FRAY PEDRO DE GANTE,EN CALLE MAXULCO Y FRAY PEDRO DE GANTE
1543	DIF180301316742	Ciudad de México	Milpa Alta	-98.99564149	19.21170785	San Antonio Tecómiltl	CALLE SAN ANTONIO TECOMITL BARRIO SAN ANTONIO TECOMITL, 12100SAN ANTONIO TECÓMITL, MILPA ALTA CIUDAD DE MÉXICOENTREY,SE ENCUENTRA EN MILPA ALTA
1544	DIF180301316747	Ciudad de México	Milpa Alta	-98.9984739	19.20895211	San Antonio Tecómiltl	CALLE SAN ANTONIO TECOMITL BARRIO TENANTITLA, 12100SAN ANTONIO TECÓMITL, MILPA ALTA CIUDAD DE MÉXICOENTREY,SE ENCUENTRA EN MILPA ALTA
1545	DIF180301316748	Ciudad de México	Milpa Alta	-98.99864556	19.21000578	San Antonio Tecómiltl	CALLE SAN ANTONIO TECOMITL BARRIO , 12100SAN ANTONIO TECÓMITL, MILPA ALTA CIUDAD DE MÉXICOENTREY,SE ENCUENTRA EN MILPA ALTA
1546	DIF180301316750	Ciudad de México	Milpa Alta	-99.02875251	19.19621799	Villa Milpa Alta	CALLE VILLA MILPA ALTA BARRIO VILLA MILPA ALTA CENTRO, 12000VILLA MILPA ALTA, MILPA ALTA CIUDAD DE MÉXICOENTREY,SE ENCUENTRA EN MLPA ALTA
1547	DIF180301316752	Ciudad de México	Milpa Alta	-99.03287238	19.18697708	Villa Milpa Alta	CALLE VILLA MILPA ALTA BARRIO VILLA MILPA ALTA CENTRO, 12000VILLA MILPA ALTA, MILPA ALTA CIUDAD DE MÉXICOENTREY,SE ENCUENTRA EN MILPA ALTA
1548	DIF180301316754	Ciudad de México	Milpa Alta	-99.03252906	19.18657177	Villa Milpa Alta	CALLE VILLA MILPA ALTA BARRIO VILLA MILPA ALTA CENTRO, 12000VILLA MILPA ALTA, MILPA ALTA CIUDAD DE MÉXICOENTREY,SE ENCUENTRA EN MILPA ALTA
1549	DIF180301316755	Ciudad de México	Milpa Alta	-99.03252906	19.18616645	Villa Milpa Alta	CALLE VILLA MILPA ALTA BARRIO VILLA MILPA ALTA CENTRO, 12000VILLA MILPA ALTA, MILPA ALTA CIUDAD DE MÉXICOENTREY,SE ENCUENTRA EN MILPA ALTA
1550	DIF180301316761	Ciudad de México	Milpa Alta	-99.00912819	19.19278549	San Francisco Tecoxpa	CALLE SAN FRANCISCO TECOXPA BARRIO SAN FRANCISCO TECOXPA, 12700SAN FRANCISCO TECOXPA, MILPA ALTA CIUDAD DE MÉXICOENTREY,SE ENCUENTRA EN MILPA ALTA

No	FOLIO	ESTADO	MUNICIPIO	LONGITUD	LATITUD	LOCALIDAD	DIRECCION
1551	DIF180301316762	Ciudad de México	Milpa Alta	-99.02489013	19.19151654	Villa Milpa Alta	CALLE VILLA MILPA ALTA BARRIO VILLA MILPA ALTA CENTRO, 12000VILLA MILPA ALTA, MILPA ALTA CIUDAD DE MÉXICOENTREY,SE ENCUENTRA EN MILPA ALTA
1552	DIF180301316763	Ciudad de México	Milpa Alta	-99.02600592	19.19419152	Villa Milpa Alta	CALLE VILLA MILPA ALTA BARRIO VILLA MILPA ALTA CENTRO, 12000VILLA MILPA ALTA, MILPA ALTA CIUDAD DE MÉXICOENTREY,SE ENCUENTRA EN MILPA ALTA
1553	DIF180301316768	Ciudad de México	Milpa Alta	-99.09336655	19.19139401	San Salvador Cuauhtenco	CALLE SAN SALVADOR CUAUHTENCO BARRIO SAN SALVADOR CUAUHTENCO, 12300SAN SALVADOR CUAUHTENCO, MILPA ALTA CIUDAD DE MÉXICOENTREY,SE ENCUENTRA EN MILPA ALTA
1554	DIF180301316769	Ciudad de México	Milpa Alta	-99.02798003	19.18527475	Villa Milpa Alta	CALLE VILLA MILPA ALTA BARRIO VILLA MILPA ALTA CENTRO, 12000VILLA MILPA ALTA, MILPA ALTA CIUDAD DE MÉXICOENTREY,SE ENCUENTRA EN MILPA ALTA
1555	DIF180301316772	Ciudad de México	Milpa Alta	-99.03184241	19.18697708	Villa Milpa Alta	CALLE VILLA MILPA ALTA BARRIO VILLA MILPA ALTA CENTRO, 12000VILLA MILPA ALTA, MILPA ALTA CIUDAD DE MÉXICOENTREY,SE ENCUENTRA EN MILPA ALTA
1556	DIF180301316775	Ciudad de México	Milpa Alta	-99.02497596	19.18778771	Villa Milpa Alta	CALLE VILLA MILPA ALTA BARRIO VILLA MILPA ALTA CENTRO, 12000VILLA MILPA ALTA, MILPA ALTA CIUDAD DE MÉXICOENTREY,SE ENCUENTRA EN MILPA ALTA
1557	DIF180301316779	Ciudad de México	Milpa Alta	-99.09096329	19.1979598	San Salvador Cuauhtenco	CALLE SAN SALVADOR CUAUHTENCO BARRIO SAN SALVADOR CUAUHTENCO, 12300SAN SALVADOR CUAUHTENCO, MILPA ALTA CIUDAD DE MÉXICOENTREY,SE ENCUENTRA EN MILPA ALTA
1558	DIF180301316782	Ciudad de México	Milpa Alta	-99.02514762	19.19411046	Villa Milpa Alta	CALLE VILLA MILPA ALTA BARRIO VILLA MILPA ALTA CENTRO, 12000VILLA MILPA ALTA, MILPA ALTA CIUDAD DE MÉXICOENTREY,SE ENCUENTRA EN MILPA ALTA
1559	DIF180301316785	Ciudad de México	Milpa Alta	-99.07046291	19.20398848	San Bartolomé Xicomulco	CALLE SAN BARTOLOME XICOMULCO BARRIO SAN BARTOLOMÉ XICOMULCO, 12250SAN BARTOLOMÉ XICOMULCO, MILPA ALTA CIUDAD DE MÉXICOENTREY,SE ENCUENTRA EN MILPA ALTA
1560	DIF180301316787	Ciudad de México	Milpa Alta	-99.0960273	19.19317734	San Salvador Cuauhtenco	CALLE SAN SALVADOR CUAUHTENCO BARRIO SAN SALVADOR CUAUHTENCO, 12300SAN SALVADOR CUAUHTENCO, MILPA ALTA CIUDAD DE MÉXICOENTREY,SE ENCUENTRA EN MILPA ALTA
1561	DIF180301316788	Ciudad de México	Milpa Alta	-99.02858085	19.18884152	Villa Milpa Alta	CALLE VILLA MILPA ALTA BARRIO VILLA MILPA ALTA CENTRO, 12000VILLA MILPA ALTA, MILPA ALTA CIUDAD DE MÉXICOENTREY,SE ENCUENTRA EN MILPA ALTA
1562	DIF180301316789	Ciudad de México	Milpa Alta	-99.02506179	19.19719069	Villa Milpa Alta	CALLE VILLA MILPA ALTA BARRIO VILLA MILPA ALTA CENTRO, 12000VILLA MILPA ALTA, MILPA ALTA CIUDAD DE MÉXICOENTREY,SE ENCUENTRA EN MILPA ALTA
1563	DIF180301316790	Ciudad de México	Milpa Alta	-99.02772254	19.18908471	Villa Milpa Alta	CALLE VILLA MILPA ALTA BARRIO VILLA MILPA ALTA CENTRO, 12000VILLA MILPA ALTA, MILPA ALTA CIUDAD DE MÉXICOENTREY,SE ENCUENTRA EN MILPA ALTA
1564	DIF180301315759	Ciudad de México	Milpa Alta	-98.9976156	19.21195101	San Antonio Tecómitl	CALLE SAN ANTONIO TECOMITL BARRIO SAN ANTONIO TECOMITL, 12100SAN ANTONIO TECÓMITL, MILPA ALTA CIUDAD DE MÉXICOENTRE CALLE ANA DE ARCO Y CALLE NARCIZO MENDOZA,ENTRE CALLES ANA DE ARCO Y NARCIZO MENDOZA
1565	DIF180301315763	Ciudad de México	Milpa Alta	-99.05297461	19.19676919	San Pedro Atocpan	CALLE SAN PEDRO ATOCPAN BARRIO SAN PEDRO ATOCPAN, 12100SAN PEDRO ATOCPAN, MILPA ALTA CIUDAD DE MÉXICOENTRE CALLE HIDALGO Y CALLE QUINTIL VILLA NUEVA,ENTRE CALLE HIDALGO Y QUINTIL VILLA NUEVA

No	FOLIO	ESTADO	MUNICIPIO	LONGITUD	LATITUD	LOCALIDAD	DIRECCION
1566	DIF180301315767	Ciudad de México	Milpa Alta	-99.03695303	19.17254608	San Lorenzo Tlacoyucan	CALLE SAN LORENZO TLACOYUCAN BARRIO SAN LORENZO TLACOYUCAN, 12500SAN LORENZO TLACOYUCAN, MILPA ALTA CIUDAD DE MÉXICOENTRE CALLE MIGUEL HIDALGO Y CALLE MARIANO MATAMOROS,ENTRE CALLES MIGUEL HIDALGO Y MARIANO MATAMOROS
1567	DIF180301315861	Ciudad de México	Milpa Alta	-99.05374709	19.19628284	San Pedro Atocpan	CALLE SAN PEDRO ATOCPAN BARRIO SAN PEDRO ATOCPAN, 12200SAN PEDRO ATOCPAN, MILPA ALTA CIUDAD DE MÉXICOENTREY,S ENCUENTRA EN MILPA ALTA
1568	DIF180301315866	Ciudad de México	Milpa Alta	-99.05503455	19.19514802	San Pedro Atocpan	CALLE SAN PEDRO ATOCPAN BARRIO SAN PEDRO ATOCPAN, 12200SAN PEDRO ATOCPAN, MILPA ALTA CIUDAD DE MÉXICOENTREY,SE ENCUENTRA EN MILPA ALTA
1569	DIF180301315867	Ciudad de México	Milpa Alta	-99.05134383	19.19571543	San Pedro Atocpan	CALLE SAN PEDRO ATOCPAN BARRIO SAN PEDRO ATOCPAN, 12200SAN PEDRO ATOCPAN, MILPA ALTA CIUDAD DE MÉXICOENTREY,SE ENCUENTRAEN MILPA ALTA
1570	DIF180301315876	Ciudad de México	Milpa Alta	-99.05288878	19.19928197	San Pedro Atocpan	CALLE SAN PEDRO ATOCPAN BARRIO SAN PEDRO ATOCPAN, 12200SAN PEDRO ATOCPAN, MILPA ALTA CIUDAD DE MÉXICOENTREY,SE ENCUENTRA EN MILPA ALTA
1571	DIF180301315877	Ciudad de México	Milpa Alta	-99.05340377	19.19644495	San Pedro Atocpan	CALLE SAN PEDRO ATOCPAN BARRIO SAN PEDRO ATOCPAN, 12200SAN PEDRO ATOCPAN, MILPA ALTA CIUDAD DE MÉXICOENTREY,SE ENCUENTRA EN MILPA ALTA
1572	DIF180301315881	Ciudad de México	Milpa Alta	-99.05520621	19.1984714	San Pedro Atocpan	CALLE SAN PEDRO ATOCPAN BARRIO SAN PEDRO ATOCPAN, 12200SAN PEDRO ATOCPAN, MILPA ALTA CIUDAD DE MÉXICOENTREY,SE ENCUENTRA EN MILPA ALTA
1573	DIF180301315883	Ciudad de México	Milpa Alta	-99.09757225	19.19090765	San Salvador Cuauhtenco	CALLE SAN SALVADOR CUAUHTENCO BARRIO SAN SALVADOR CUAUHTENCO, 12300SAN SALVADOR CUAUHTENCO, MILPA ALTA CIUDAD DE MÉXICOENTREY,ENTRE CALLE MILPA ALTA
1574	DIF180301315884	Ciudad de México	Milpa Alta	-99.00261702	19.17108218	Santa Ana Tlacotenco	CALLE SANTA ANA TLACOTENCO BARRIO SANTA ANA TLACOTENCO, 12910SANTA ANA TLACOTENCO, MILPA ALTA CIUDAD DE MÉXICOENTREY,ENTRE CALLES MILPA ALTA
1575	DIF180301316799	Ciudad de México	Milpa Alta	-99.05228797	19.19855245	San Pedro Atocpan	CALLE SAN PEDRO ATOCPAN BARRIO SAN PEDRO ATOCPAN, 12200SAN PEDRO ATOCPAN, MILPA ALTA CIUDAD DE MÉXICOENTREY,SE ENCUENTRA EN MILPA ALTA
1576	DIF180301316806	Ciudad de México	Milpa Alta	-99.05306044	19.19855245	San Pedro Atocpan	CALLE SAN PEDRO ATOCPAN BARRIO SAN PEDRO ATOCPAN, 12200SAN PEDRO ATOCPAN, MILPA ALTA CIUDAD DE MÉXICOENTREY,SE ENCUENTRA EN MILPA MILTA
1577	DIF180301316807	Ciudad de México	Milpa Alta	-99.05108634	19.19984936	San Pedro Atocpan	CALLE SAN PEDRO ATOCPAN BARRIO SAN PEDRO ATOCPAN, 12200SAN PEDRO ATOCPAN, MILPA ALTA CIUDAD DE MÉXICOENTREY,SE ENCUENTRA EN MILPA ALTA
1578	DIF180301316808	Ciudad de México	Milpa Alta	-99.04911223	19.19879562	San Pedro Atocpan	CALLE SAN PEDRO ATOCPAN BARRIO SAN PEDRO ATOCPAN, 12200SAN PEDRO ATOCPAN, MILPA ALTA CIUDAD DE MÉXICOENTREY,SE ENCUENTRA EN MILPA ALTA
1579	DIF180301316809	Ciudad de México	Milpa Alta	-99.05443374	19.20017359	San Pedro Atocpan	CALLE SAN PEDRO ATOCPAN BARRIO SAN PEDRO ATOCPAN, 12200SAN PEDRO ATOCPAN, MILPA ALTA CIUDAD DE MÉXICOENTREY,SE ENCUENTRA EN MILPA ALTA
1580	DIF180301316811	Ciudad de México	Milpa Alta	-99.05451957	19.19863351	San Pedro Atocpan	CALLE SAN PEDRO ATOCPAN BARRIO SAN PEDRO ATOCPAN, 12200SAN PEDRO ATOCPAN, MILPA ALTA CIUDAD DE MÉXICOENTREY,SE ENCUENTRA EN MILPA ALTA
1581	DIF180301316813	Ciudad de México	Milpa Alta	-99.05383292	19.19790399	San Pedro Atocpan	CALLE SAN PEDRO ATOCPAN BARRIO SAN PEDRO ATOCPAN, 12200SAN PEDRO ATOCPAN, MILPA ALTA CIUDAD DE MÉXICOENTREY,SE ENCUENTRA EN MILPA ALTA

No	FOLIO	ESTADO	MUNICIPIO	LONGITUD	LATITUD	LOCALIDAD	DIRECCION
1582	DIF180301316814	Ciudad de México	Milpa Alta	-99.05512038	19.2016326	San Pedro Atocpan	CALLE SAN PEDRO ATOCPAN BARRIO SAN PEDRO ATOCPAN, 12200SAN PEDRO ATOCPAN, MILPA ALTA CIUDAD DE MÉXICOENTREY,SE ENCENTRA EN MILPA ALTA
1583	DIF180301316818	Ciudad de México	Milpa Alta	-98.99589898	19.2192454	San Antonio Tecómitl	CALLE SAN ANTONIO TECOMITL BARRIO SAN ANTONIO TECOMITL, 12100SAN ANTONIO TECÓMITL, MILPA ALTA CIUDAD DE MÉXICOENTREY,SE ENCUENTRA EN MILPA ALTA
1584	DIF180301316829	Ciudad de México	Milpa Alta	-98.99186494	19.21762445	San Antonio Tecómitl	CALLE SAN ANTONIO TECOMITL BARRIO SAN ANTONIO TECOMITL, 12100SAN ANTONIO TECÓMITL, MILPA ALTA CIUDAD DE MÉXICOENTREY,SE ENCUENTRA EN MILPA ALTA
1585	DIF180301316831	Ciudad de México	Milpa Alta	-98.99358155	19.21665187	San Antonio Tecómitl	CALLE SAN ANTONIO TECOMITL BARRIO SAN ANTONIO TECOMITL, 12100SAN ANTONIO TECÓMITL, MILPA ALTA CIUDAD DE MÉXICOENTREY,SE ENCUENTRA EN MILPA ALTA
1586	DIF180301316832	Ciudad de México	Milpa Alta	-98.99572732	19.21446356	San Antonio Tecómitl	CALLE SAN ANTONIO TECOMITL BARRIO SAN ANTONIO TECOMITL, 12100SAN ANTONIO TECÓMITL, MILPA ALTA CIUDAD DE MÉXICOENTREY,SE ENCUENTRA EN MILPA ALTA
1587	DIF180301316833	Ciudad de México	Milpa Alta	-98.99521234	19.21268046	San Antonio Tecómitl	CALLE SAN ANTONIO TECOMITL BARRIO SAN ANTONIO TECOMITL, 12100SAN ANTONIO TECÓMITL, MILPA ALTA CIUDAD DE MÉXICOENTREY,SE ENCUENTRA EN MILPA ALTA
1588	DIF180301316835	Ciudad de México	Milpa Alta	-98.99787309	19.21859702	San Antonio Tecómitl	CALLE SAN ANTONIO TECOMITL BARRIO SAN ANTONIO TECOMITL, 12100SAN ANTONIO TECÓMITL, MILPA ALTA CIUDAD DE MÉXICOENTREY,SE ENCUENTRA EN MILPA ALTA
1589	DIF180301316836	Ciudad de México	Milpa Alta	-98.99229409	19.21559824	San Antonio Tecómitl	CALLE SAN ANTONIO TECOMITL BARRIO SAN ANTONIO TECOMITL, 12100SAN ANTONIO TECÓMITL, MILPA ALTA CIUDAD DE MÉXICOENTREY,SE ENCUENTRA EN MILPA ALTA
1590	DIF180301316838	Ciudad de México	Milpa Alta	-98.99392488	19.21721921	San Antonio Tecómitl	CALLE SAN ANTONIO TECOMITL BARRIO SAN ANTONIO TECOMITL, 12100SAN ANTONIO TECÓMITL, MILPA ALTA CIUDAD DE MÉXICOENTREY,SE ENCUENTRA EN MILPA ALTA
1591	DIF180301316839	Ciudad de México	Milpa Alta	-98.99564149	19.21105945	San Antonio Tecómitl	CALLE SAN ANTONIO TECOMITL BARRIO SAN ANTONIO TECOMITL, 12100SAN ANTONIO TECÓMITL, MILPA ALTA CIUDAD DE MÉXICOENTREY,SE ENCUENTRA EN MILPA ALTA
1592	DIF180301316840	Ciudad de México	Milpa Alta	-98.9984739	19.21308571	San Antonio Tecómitl	CALLE SAN ANTONIO TECOMITL BARRIO SAN ANTONIO TECOMITL, 12100SAN ANTONIO TECÓMITL, MILPA ALTA CIUDAD DE MÉXICOENTREY,SE ENCUENTRA EN MILPA ALTA
1593	DIF180301316841	Ciudad de México	Milpa Alta	-98.99280908	19.21592244	San Antonio Tecómitl	CALLE SAN ANTONIO TECOMITL BARRIO SAN ANTONIO TECOMITL, 12100SAN ANTONIO TECÓMITL, MILPA ALTA CIUDAD DE MÉXICOENTREY,SE ENCUENTRA EN MILPA ALTA
1594	DIF180301316845	Ciudad de México	Milpa Alta	-99.07141446	19.18153683	San Pablo Oztotepec	CALLE SAN PABLO OZTOTEPEC BARRIO SAN PABLO OZOTEPEC, 12400SAN PABLO OZTOTEPEC, MILPA ALTA CIUDAD DE MÉXICOENTREY,SE ENCUENTRA EN MILPA ALTA
1595	DIF180301316851	Ciudad de México	Milpa Alta	-99.07210111	19.17926698	San Pablo Oztotepec	CALLE SAN PABLO OZTOTEPEC BARRIO SAN PABLO OZOTEPEC, 12400SAN PABLO OZTOTEPEC, MILPA ALTA CIUDAD DE MÉXICOENTREY,SE ENCUENTRA EN MILPA ALTA
1596	DIF180301316852	Ciudad de México	Milpa Alta	-99.07665014	19.18153683	San Pablo Oztotepec	CALLE SAN PABLO OZTOTEPEC BARRIO SAN PABLO OZOTEPEC, 12400SAN PABLO OZTOTEPEC, MILPA ALTA CIUDAD DE MÉXICOENTREY,SE ENCUENTRA EN MILPA ALTA
1597	DIF180301314941	Ciudad de México	Milpa Alta	-98.99973848	19.21713816	San Antonio Tecómitl	CALLE HERMENEGILDO GALEANA 6INTERIOR SN COLONIA CRUZTITLA, 12100SAN ANTONIO TECÓMITL, MILPA ALTA CIUDAD DE MÉXICOENTREY,SE ENCUENTRA EN MILPA ALTA



No	FOLIO	ESTADO	MUNICIPIO	LONGITUD	LATITUD	LOCALIDAD	DIRECCION
1598	DIF180301314943	Ciudad de México	Milpa Alta	-99.00033929	19.21681397	San Antonio Tecómitl	CALLE HERMENEGILDO GALEANA 6 INTERIOR SN COLONIA CRUZTITLA, 12100SAN ANTONIO TECÓMITL, MILPA ALTA CIUDAD DE MÉXICOENTRE CALLE JOSE VASCONSELOS Y CALLE JUSTO SIERRA, CALLE HERMENEGILDO GALEANA 6 SN INTERIOR SN COLONIA CRUZTITLA CP. 12100 SAN ANTONIO
1599	DIF180301314947	Ciudad de México	Milpa Alta	-99.05295173	19.19676919	San Pedro Atocpan	PROLONGACION ATZAYACATL 25 D INTERIOR SN COLONIA OCOTITLA, 12200SAN PEDRO ATOCPAN, MILPA ALTA CIUDAD DE MÉXICOENTRE CALLE JUSTO SIERRA Y CALLE MOCTEZUMA, SE LOCALIZA PROLONGACION ATZAYACATL INTERIOR SN COLONIA OCOTITLA CP. 12200 SAN PEDRO ATOCPAN
1600	DIF180301315898	Ciudad de México	Milpa Alta	-99.05297461	19.1969313	San Pedro Atocpan	CALLE SAN PEDRO ATOCPAN BARRIO OCOTITLA, 12200SAN PEDRO ATOCPAN, MILPA ALTA CIUDAD DE MÉXICOENTREY, ENTRE CALLES MILPA ALTA
1601	DIF180301315903	Ciudad de México	Milpa Alta	-98.99506392	19.16946076	Santa Ana Tlacotenco	CALLE SANTA ANA TLACOTENCO BARRIO SANTA ANA TLACOTENCO, 12910SANTA ANA TLACOTENCO, MILPA ALTA CIUDAD DE MÉXICOENTREY, SE ENCUENTRA EN MILPA ALTA
1602	DIF180301315906	Ciudad de México	Milpa Alta	-98.99864556	19.21405831	San Antonio Tecómitl	CALLE SAN ANTONIO TECOMITL BARRIO SAN ANTONIO TECOMITL, 12100SAN ANTONIO TECÓMITL, MILPA ALTA CIUDAD DE MÉXICOENTREY, SE ENCUENTRA EN MILPA ALTA
1603	DIF180301315908	Ciudad de México	Milpa Alta	-99.02698851	19.19307099	Villa Milpa Alta	CALLE VILLA MILPA ALTA BARRIO VILLA MILPA ALTA CENTRO, 12000VILLA MILPA ALTA, MILPA ALTA CIUDAD DE MÉXICOENTREY, SE ENCUENTRA EN MILPA ALTA
1604	DIF180301315909	Ciudad de México	Milpa Alta	-99.09508316	19.19082659	San Salvador Cuauhtenco	CALLE SAN SALVADOR CUAUHTENCO BARRIO SAN SALVADOR CUAUHTENCO, 12300SAN SALVADOR CUAUHTENCO, MILPA ALTA CIUDAD DE MÉXICOENTREY, SE ENCUENTRA EN MILPA ALTA
1605	DIF180301315911	Ciudad de México	Milpa Alta	-99.02969664	19.18543688	Villa Milpa Alta	CALLE PARAJE CHIMEO BARRIO LAS PALMAS, 12000VILLA MILPA ALTA, MILPA ALTA CIUDAD DE MÉXICOENTREY, SE ENCUENTRA EN MILPA ALTA
1606	DIF180301315915	Ciudad de México	Milpa Alta	-99.0968856	19.1932584	San Salvador Cuauhtenco	CALLE SAN SALVADOR CUAUHTENCO BARRIO SAN SALVADOR CUAUHTENCO, 12300SAN SALVADOR CUAUHTENCO, MILPA ALTA CIUDAD DE MÉXICOENTREY, SE ENCUENTRA EN MILPA ALTA
1607	DIF180301315917	Ciudad de México	Milpa Alta	-99.09199325	19.19139401	San Salvador Cuauhtenco	CALLE SAN SALVADOR CUAUHTENCO BARRIO SAN SALVADOR CUAUHTENCO, 12300SAN SALVADOR CUAUHTENCO, MILPA ALTA CIUDAD DE MÉXICOENTREY, SE ENCUENTRA EN MILPA ALTA
1608	DIF180301315918	Ciudad de México	Milpa Alta	-99.09748642	19.18863793	San Salvador Cuauhtenco	CALLE SAN SALVADOR CUAUHTENCO BARRIO SAN SALVADOR CUAUHTENCO, 12300SAN SALVADOR CUAUHTENCO, MILPA ALTA CIUDAD DE MÉXICOENTREY, SE ENCUENTRA EN MILPA ALTA
1609	DIF180301315920	Ciudad de México	Milpa Alta	-99.02626342	19.18616645	Villa Milpa Alta	CALLE SAN MATEO BARRIO SAN MATEO, 12000VILLA MILPA ALTA, MILPA ALTA CIUDAD DE MÉXICOENTREY, SE ENCUENTRA EN MILPA ALTA
1610	DIF180301315921	Ciudad de México	Milpa Alta	-98.99744393	19.21454461	San Antonio Tecómitl	CALLE SAN ANTONIO TECOMITL BARRIO SAN ANTONIO TECOMITL, 12100SAN ANTONIO TECÓMITL, MILPA ALTA CIUDAD DE MÉXICOENTREY, SE ENCUENTRA EN MILPA ALTA
1611	DIF180301315922	Ciudad de México	Milpa Alta	-99.03450685	19.174208	San Lorenzo Tlacoয়ucan	CALLE SAN LORENZO TLACOYUCAN BARRIO SAN LORENZO TLACOYUCAN, 12500SAN LORENZO TLACOYUCAN, MILPA ALTA CIUDAD DE MÉXICOENTREY, SE ENCUENTRA EN MILPA ALTA

No	FOLIO	ESTADO	MUNICIPIO	LONGITUD	LATITUD	LOCALIDAD	DIRECCION
1612	DIF180301315923	Ciudad de México	Milpa Alta	-99.05647787	19.14422554	Ninguno	CALLE SANTA MARTHA BARRIO SANTA MARTHA, 12000SANTA MARTA (AVENIDA TLAXCALA), MILPA ALTA CIUDAD DE MÉXICOENTREY,SE ENCUENTRA EN MILPA ALTA
1613	DIF180301315925	Ciudad de México	Milpa Alta	-99.09836324	19.0975146	Ninguno	CALLE SANTA MARTHA BARRIO SANTA MARTHA, 12000SANTA MARTA (AVENIDA TLAXCALA), MILPA ALTA CIUDAD DE MÉXICOENTREY,SE ENCUENTRA EN MILPA ALTA
1614	DIF180301315927	Ciudad de México	Milpa Alta	-98.99383905	19.21592244	San Antonio Tecómitl	CALLE SAN ANTONIO TECOMITL BARRIO SAN ANTONIO TECOMITL, 12100SAN ANTONIO TECÓMITL, MILPA ALTA CIUDAD DE MÉXICOENTREY,SE ENCUENTRA EN MILPA ALTA
1615	DIF180301315930	Ciudad de México	Milpa Alta	-99.04997054	19.1984714	San Pedro Atocpan	CALLE SAN PEDRO ATOCPAN BARRIO SAN PEDRO ATOCPAN, 12200SAN PEDRO ATOCPAN, MILPA ALTA CIUDAD DE MÉXICOENTREY,SE ENCUENTRA EN MILPA ALTA
1616	DIF180301316853	Ciudad de México	Milpa Alta	-99.07253026	19.18372559	San Pablo Oztotepec	CALLE SAN PABLO OZTOTEPEC BARRIO SAN PABLO OZOTEPEC, 12400SAN PABLO OZTOTEPEC, MILPA ALTA CIUDAD DE MÉXICOENTREY,SE ENCUENTRA EN MILPA ALTA
1617	DIF180301316854	Ciudad de México	Milpa Alta	-99.06969785	19.18534687	San Pablo Oztotepec	CALLE SAN PABLO OZTOTEPEC BARRIO SAN PABLO OZTOTEPEC, 12400SAN PABLO OZTOTEPEC, MILPA ALTA CIUDAD DE MÉXICOENTREY,SE ENCUENTRA EN MILPA ALTA
1618	DIF180301316857	Ciudad de México	Milpa Alta	-99.07321691	19.18096937	San Pablo Oztotepec	CALLE SAN PABLO OZTOTEPEC BARRIO SAN PABLO OZTOTEPEC, 12400SAN PABLO OZTOTEPEC, MILPA ALTA CIUDAD DE MÉXICOENTREY,SE ENCUENTRA EN MILPA ALTA
1619	DIF180301316858	Ciudad de México	Milpa Alta	-99.07639264	19.18153683	San Pablo Oztotepec	CALLE SAN PABLO OZTOTEPEC BARRIO SAN PABLO OZOTEPEC, 12400SAN PABLO OZTOTEPEC, MILPA ALTA CIUDAD DE MÉXICOENTREY,SE ENCUENTRA EN MILPA ALTA
1620	DIF180301316860	Ciudad de México	Milpa Alta	-99.07055616	19.18015871	San Pablo Oztotepec	CALLE SAN PABLO OZTOTEPEC BARRIO SAN PABLO OZTOTEPEC, 12400SAN PABLO OZTOTEPEC, MILPA ALTA CIUDAD DE MÉXICOENTREY,SE ENCUENTRA EN MILPA ALTA
1621	DIF180301316862	Ciudad de México	Milpa Alta	-99.07287358	19.18340133	San Pablo Oztotepec	CALLE SAN PABLO OZTOTEPEC BARRIO SAN PABLO OZTOTEPEC, 12400SAN PABLO OZTOTEPEC, MILPA ALTA CIUDAD DE MÉXICOENTREY,SE ENCUENTRA EN MILPA ALTA
1622	DIF180301316891	Ciudad de México	Milpa Alta	-99.02609176	19.19208397	Villa Milpa Alta	CALLE VILLA MILPA ALTA BARRIO VILLA MILPA ALTA CENTRO, 12000VILLA MILPA ALTA, MILPA ALTA CIUDAD DE MÉXICOENTREY,SE ENCUENTRA EN MILPA ALTA
1623	DIF180301316893	Ciudad de México	Milpa Alta	-98.99169328	19.21673292	San Antonio Tecómitl	CALLE SAN ANTONIO TECOMITL BARRIO SAN ANTONIO TECOMITL, 12100SAN ANTONIO TECÓMITL, MILPA ALTA CIUDAD DE MÉXICOENTREY,SE ENCUENTRA EN MILPA ALTA
1624	DIF180301316895	Ciudad de México	Milpa Alta	-98.99143579	19.2204611	San Antonio Tecómitl	CALLE SAN ANTONIO TECOMITL BARRIO SAN ANTONIO TECOMITL, 12100SAN ANTONIO TECÓMITL, MILPA ALTA CIUDAD DE MÉXICOENTREY,SE ENCUENTRA EN MILPA ALTA
1625	DIF180301316897	Ciudad de México	Milpa Alta	-99.02592009	19.18859833	Villa Milpa Alta	CALLE VILLA MILPA ALTA BARRIO SANTA MARTHA, 12000VILLA MILPA ALTA, MILPA ALTA CIUDAD DE MÉXICOENTREY,SE ENCUENTRA EN MILPA ALTA
1626	DIF180301316898	Ciudad de México	Milpa Alta	-99.02943915	19.18924683	Villa Milpa Alta	CALLE VILLA MILPA ALTA BARRIO VILLA MILPA ALTA CENTRO, 12000VILLA MILPA ALTA, MILPA ALTA CIUDAD DE MÉXICOENTREY,SE ENCUENTRA EN MILPA ALTA
1627	DIF180301316904	Ciudad de México	Milpa Alta	-99.02935332	19.19378623	Villa Milpa Alta	CALLE SANTA MARTHA BARRIO SANTA MARTHA, 12000VILLA MILPA ALTA, MILPA ALTA CIUDAD DE MÉXICOENTREY,SE ENCUENTRA EN MILPA ALTA
1628	DIF180301316907	Ciudad de México	Milpa Alta	-99.02875251	19.18892258	Villa Milpa Alta	CALLE VILLA MILPA ALTA BARRIO SANTA MARTHA, 12000VILLA MILPA ALTA, MILPA ALTA CIUDAD DE MÉXICOENTREY,SE ENCUENTRA EN MILPA ALTA

No	FOLIO	ESTADO	MUNICIPIO	LONGITUD	LATITUD	LOCALIDAD	DIRECCION
1629	DIF180301316909	Ciudad de México	Milpa Alta	-98.99675729	19.21292361	San Antonio Tecómitl	CALLE SAN ANTONIO TECOMITL BARRIO SAN ANTONIO TECOMITL, 12100SAN ANTONIO TECÓMITL, MILPA ALTA CIUDAD DE MÉXICOENTREY,SE ENCUENTRA EN MILPA ALTA
1630	DIF180301316911	Ciudad de México	Milpa Alta	-98.99546983	19.21276151	San Antonio Tecómitl	CALLE SAN ANTONIO TECOMITL BARRIO SAN ANTONIO TECOMITL, 12100SAN ANTONIO TECÓMITL, MILPA ALTA CIUDAD DE MÉXICOENTREY,SE ENCUENTRA EN MILPA ALTA
1631	DIF180301316913	Ciudad de México	Milpa Alta	-98.99581315	19.21600349	San Antonio Tecómitl	CALLE SAN ANTONIO TECOMITL BARRIO SAN ANTONIO TECOMITL, 12100SAN ANTONIO TECÓMITL, MILPA ALTA CIUDAD DE MÉXICOENTREY,SE ENCUENTRA EN MILPA ALTA
1632	DIF180301316914	Ciudad de México	Milpa Alta	-98.99340989	19.21859702	San Antonio Tecómitl	CALLE SAN ANTONIO TECOMITL BARRIO SAN ANTONIO TECOMITL, 12100SAN ANTONIO TECÓMITL, MILPA ALTA CIUDAD DE MÉXICOENTREY,SE ENCUENTRA EN MILPA ALTA
1633	DIF180301316916	Ciudad de México	Milpa Alta	-98.99838807	19.21381516	San Antonio Tecómitl	CALLE SAN ANTONIO TECOMITL BARRIO SAN ANTONIO TECOMITL, 12100SAN ANTONIO TECÓMITL, MILPA ALTA CIUDAD DE MÉXICOENTREY,SE ENCUENTRA EN MILPA ALTA
1634	DIF180301316917	Ciudad de México	Milpa Alta	-98.99409654	19.21300466	San Antonio Tecómitl	CALLE SAN ANTONIO TECOMITL BARRIO SAN ANTONIO TECOMITL, 12100SAN ANTONIO TECÓMITL, MILPA ALTA CIUDAD DE MÉXICOENTREY,SE ENCUENTRA EN MILPA ALTA
1635	DIF180301316918	Ciudad de México	Milpa Alta	-98.99744393	19.21640873	San Antonio Tecómitl	CALLE SAN ANTONIO TECOMITL BARRIO SAN ANTONIO TECOMITL, 12100SAN ANTONIO TECÓMITL, MILPA ALTA CIUDAD DE MÉXICOENTREY,SE ENCUENTRA EN MILPA ALTA
1636	DIF180301316919	Ciudad de México	Milpa Alta	-99.02909583	19.1849505	Villa Milpa Alta	CALLE VILLA MILPA ALTA BARRIO SAN MATEO, 12000VILLA MILPA ALTA, MILPA ALTA CIUDAD DE MÉXICOENTREY,SE ENCUENTRA EN MILPA ALTA
1637	DIF180301316920	Ciudad de México	Milpa Alta	-99.03055495	19.18486943	Villa Milpa Alta	CALLE VILLA MILPA ALTA BARRIO SAN MATEO, 12000VILLA MILPA ALTA, MILPA ALTA CIUDAD DE MÉXICOENTREY,SE ENCUENTRA EN MILPA ALTA
1638	DIF180301316922	Ciudad de México	Milpa Alta	-99.0225727	19.18989532	Villa Milpa Alta	CALLE VILLA MILPA ALTA BARRIO SAN MATEO, 12000VILLA MILPA ALTA, MILPA ALTA CIUDAD DE MÉXICOENTREY,SE ENCUENTRA EN MILPA ALTA
1639	DIF180301316923	Ciudad de México	Milpa Alta	-99.02935332	19.18884152	Villa Milpa Alta	CALLE SAN MATEO BARRIO SAN MATEO, 12000VILLA MILPA ALTA, MILPA ALTA CIUDAD DE MÉXICOENTREY,SE ENCUENTRA EN MILPA ALTA
1640	DIF180301316926	Ciudad de México	Milpa Alta	-99.02746505	19.18681496	Villa Milpa Alta	CALLE VILLA MILPA ALTA BARRIO SAN MATEO, 12000VILLA MILPA ALTA, MILPA ALTA CIUDAD DE MÉXICOENTREY,SE ENCUENTRA EN MILPA ALTA
1641	DIF180301316927	Ciudad de México	Milpa Alta	-99.02909583	19.18843621	Villa Milpa Alta	CALLE SAN MATEO BARRIO SAN MATEO, 12000VILLA MILPA ALTA, MILPA ALTA CIUDAD DE MÉXICOENTREY,SE ENCUENTRA EN MILPA ALTA
1642	DIF180301337852	Ciudad de México	Tlalpan	-99.23952329	19.27376056	Tlalpan	CALLE DZILAM 982 MZ INTERIOR LT COLONIA PEDREGAL DE SAN NICOLÁS 4A SECCIÓN, 14100TLALPAN, TLALPAN CIUDAD DE MÉXICOENTRE CALLE ENCINOS Y CALLE CHANCENOTE, CALLE KAHUA 227 BENEF EN CEIBA FRESNO SISAL DZITAS TIXKANDAL DZILAM TRUENO ,HOLCA ,PRIV. SI
1643	DIF180301314952	Ciudad de México	Milpa Alta	-99.05295173	19.19668813	San Pedro Atocpan	PROLONGACION ATZAYACATL 25INTERIOR SN COLONIA OCOTITLA, 12200SAN PEDRO ATOCPAN, MILPA ALTA CIUDAD DE MÉXICOENTRE CALLE JUSTO SIERRA Y CALLE MOCTEZUMA,SE LOCALIZA PROLONGACION ATZAYACATL INTERIOR SN COLONIA OCOTITLA CP. 12200 SAN PEDRO ATOCPAN MIL

No	FOLIO	ESTADO	MUNICIPIO	LONGITUD	LATITUD	LOCALIDAD	DIRECCION
1644	DIF180301314954	Ciudad de México	Milpa Alta	-99.0528659	19.19668813	San Pedro Atocpan	PROLONGACION ATZAYACATL 25INTERIOR SN COLONIA OCOTITLA, 12200SAN PEDRO ATOCPAN, MILPA ALTA CIUDAD DE MÉXICOENTRECALLE JUSTO SIERRA Y CALLE MOCTEZUMA,SE LOCALIZA PROLONGACION ATZAYACATL INTERIOR SN COLONIA OCOTITLA CP. 12200 SAN PEDRO ATOCPAN MIL
1645	DIF180301314955	Ciudad de México	Milpa Alta	-99.05303756	19.19676919	San Pedro Atocpan	PROLONGACION ATZAYACATL 25INTERIOR SN COLONIA OCOTITLA, 12200SAN PEDRO ATOCPAN, MILPA ALTA CIUDAD DE MÉXICOENTRECALLE JUSTO SIERRA Y CALLE MOCTEZUMA,SE LOCALIZA PROLONGACION ATZAYACATL INTERIOR SN COLONIA OCOTITLA CP. 12200 SAN PEDRO ATOCPAN MIL
1646	DIF180301314957	Ciudad de México	Milpa Alta	-98.99687119	19.21863248	San Antonio Tecómitl	PROLONGACION IGNACIO ZARAGOZA 141INTERIOR SN COLONIA XALTIPAC, 12100SAN ANTONIO TECÓMITL, MILPA ALTA CIUDAD DE MÉXICOENTRE CALLE JOSEFA O DE DOMINGUEZ Y CALLE VICENTE GUERRERO,SE LOCALIZA EN PROLONGACION IGNACIO ZARAGOZA INTERIOR SN COLONIA XALT
1647	DIF180301314967	Ciudad de México	Milpa Alta	-98.9967344	19.21875912	San Antonio Tecómitl	PROLONGACION IGNACIO ZARAGOZA 141INTERIOR SN COLONIA XALTIPAC, 12100SAN ANTONIO TECÓMITL, MILPA ALTA CIUDAD DE MÉXICOENTRE CALLE JOSEFA O DE DOMINGUEZ Y CALLE VICENTE GUERRERO,SE LOCALIZA EN PROLONGACION IGNACIO ZARAGOZA INTERIOR SN COLONIA XALT
1648	DIF180301314974	Ciudad de México	Milpa Alta	-98.98137071	19.20992473	San Antonio Tecómitl	CALLE ARBOLEDAS SN INTERIOR SN COLONIA XOCHITEPEC, 12100SAN ANTONIO TECÓMITL, MILPA ALTA CIUDAD DE MÉXICOENTRE CALLE 5 DE MAYO Y CALLE MILPA ALTA,SE LOCALIZA CALLE ARBOLEDAS INTERIOR SN COLONIA XOCHITEPEC CP. 12100 SAN ANTONIO TECÓMITL MILPA ALT
1649	DIF180301314975	Ciudad de México	Milpa Alta	-98.99744393	19.21211311	San Antonio Tecómitl	CALLE SAN ANTONIO TECOMITL BARRIO SAN ANTONIO TECOMITL, 12100SAN ANTONIO TECÓMITL, MILPA ALTA CIUDAD DE MÉXICOENTRECALLE CEDROS Y CALLE LOS PIRULES,ENTRE CALLES CEDROS Y PIRULES MILPA ALTA CDMX
1650	DIF180301314979	Ciudad de México	Milpa Alta	-98.98128488	19.20992473	San Antonio Tecómitl	CALLE ARBOLEDAS SN INTERIOR SN COLONIA XOCHITEPEC, 12100SAN ANTONIO TECÓMITL, MILPA ALTA CIUDAD DE MÉXICOENTRE CALLE 5 DE MAYO Y CALLE MILPA ALTA,SE LOCALIZA CALLE ARBOLEDAS INTERIOR SN COLONIA XOCHITEPEC CP. 12100 SAN ANTONIO TECÓMITL MILPA ALT
1651	DIF180301314981	Ciudad de México	Milpa Alta	-98.98119905	19.21049209	San Antonio Tecómitl	CALLE ARBOLEDAS SN INTERIOR SN COLONIA XOCHITEPEC, 12100SAN ANTONIO TECÓMITL, MILPA ALTA CIUDAD DE MÉXICOENTRE CALLE 5 DE MAYO Y CALLE MILPA ALTA,SE LOCALIZA CALLE ARBOLEDAS INTERIOR SN COLONIA XOCHITEPEC CP. 12100 SAN ANTONIO TECÓMITL MILPA ALT
1652	DIF180301314982	Ciudad de México	Milpa Alta	-99.07089805	19.18454636	San Pablo Oztotepec	ANDADOR MORELOS 143INTERIOR SN COLONIA SAN MIGUEL, 12400SAN PABLO OZTOTEPEC, MILPA ALTA CIUDAD DE MÉXICOENTRE CALLE CUAUHTZI Y CALLE JOSEFA ORTIZ DE DOMINGUEZ,SE LOCALIZA AVENIDA MORELOS INTERIOR SN COLONIA SAN MIGUEL CP. 12400 SAN PABLO OZTOTEPEC
1653	DIF180301314986	Ciudad de México	Milpa Alta	-99.0717349	19.18526581	San Pablo Oztotepec	AVENIDA MORELOS 143INTERIOR SN COLONIA SAN MIGUEL, 12400SAN PABLO OZTOTEPEC, MILPA ALTA CIUDAD DE MÉXICOENTRE CALLE CUAUHTZI Y CALLE JOSEFA ORTIZ DE DOMINGUEZ,SE LOCALIZA AVENIDA MORELOS INTERIOR SN COLONIA SAN MIGUEL CP. 12400 SAN PABLO OZTOTEPEC

No	FOLIO	ESTADO	MUNICIPIO	LONGITUD	LATITUD	LOCALIDAD	DIRECCION
1654	DIF180301314988	Ciudad de México	Milpa Alta	-99.07263612	19.18783956	San Pablo Oztotepec	AVENIDA MORELOS 143INTERIOR SN COLONIA SAN MIGUEL, 12400SAN PABLO OZTOTEPEC, MILPA ALTA CIUDAD DE MÉXICOENTRE CALLE CUAUHTZI Y CALLE JOSEFA ORTIZ DE DOMINGUEZ,SE LOCALIZA AVENIDA MORELOS INTERIOR SN COLONIA SAN MIGUEL CP. 12400 SAN PABLO OZTOTEPEC
1655	DIF180301314991	Ciudad de México	Milpa Alta	-99.09704422	19.19758703	San Pablo Oztotepec	PRIVADA TETEXLUCA 3INTERIOR SN COLONIA TECAXTITLA, 12100SAN PABLO OZTOTEPEC, MILPA ALTA CIUDAD DE MÉXICOENTRE CALLE JOSE MARIA MORELOS Y CALLE INDEPENDENCIA,SE LOCALIZA EN PRIVADA TETEXLUCA SEIS SAN PABLO OZTOTEPEC MILPA ALTA CIUDAD DE MÉXICO ENT
1656	DIF180301314993	Ciudad de México	Milpa Alta	-99.07533979	19.19142653	San Pablo Oztotepec	CALLE TETEXLUCA SN INTERIOR SN COLONIA TECAXTITLA, 12100SAN PABLO OZTOTEPEC, MILPA ALTA CIUDAD DE MÉXICOENTRE CALLE JOSE MARIA MORELOS Y CALLE INDEPENDENCIA,SE LOCALIZA EN PRIVADA TETEXLUCA SEIS SAN PABLO OZTOTEPEC MILPA ALTA CIUDAD DE MÉXICO EN
1657	DIF180301314995	Ciudad de México	Milpa Alta	-98.99512651	19.21892121	Villa Milpa Alta	CALLE VILLA MILPA ALTA BARRIO SAN ANTONIO TECOMITL, 12100VILLA MILPA ALTA, MILPA ALTA CIUDAD DE MÉXICOENTRE Y,SE ENCUENTRA EN CDMX
1658	DIF180301314996	Ciudad de México	Milpa Alta	-98.99744393	19.21657083	San Antonio Tecómilt	CALLE SAN ANTONIO TECOMITL BARRIO SAN ANTONIO TECOMITL, 12100SAN ANTONIO TECÓMITL, MILPA ALTA CIUDAD DE MÉXICOENTRE Y CALLE SAN PEDRO DE GANTE,SE ENCUENTRA EN MILPA ALTA
1659	DIF180301314999	Ciudad de México	Milpa Alta	-99.07619809	19.19134547	San Pablo Oztotepec	PRIVADA TETEXLUCA 3INTERIOR SN COLONIA XOCHITEPEC, 12100SAN PABLO OZTOTEPEC, MILPA ALTA CIUDAD DE MÉXICOENTRE CALLE JOSE MARIA MORELOS Y CALLE INDEPENDENCIA,SE LOCALIZA EN PRIVADA TETEXLUCA SEIS SAN PABLO OZTOTEPEC MILPA ALTA CIUDAD DE MÉXICO EN
1660	DIF180301315001	Ciudad de México	Milpa Alta	-99.07508229	19.19118335	San Pablo Oztotepec	PRIVADA TETEXLUCA 3INTERIOR SN COLONIA TECAXTITLA, 12100SAN PABLO OZTOTEPEC, MILPA ALTA CIUDAD DE MÉXICOENTRE CALLE JOSE MARIA MORELOS Y CALLE INDEPENDENCIA,SE LOCALIZA EN PRIVADA TETEXLUCA SEIS SAN PABLO OZTOTEPEC MILPA ALTA CIUDAD DE MÉXICO EN
1661	DIF180301315933	Ciudad de México	Milpa Alta	-99.02446097	19.1897332	Villa Milpa Alta	CALLE VILLA MILPA ALTA BARRIO VILLA MILPA ALTA CENTRO, 12000VILLA MILPA ALTA, MILPA ALTA CIUDAD DE MÉXICOENTREY,SE ENCUENTRA EN MILPA ALTA
1662	DIF180301315936	Ciudad de México	Milpa Alta	-99.04730979	19.19612072	San Pedro Atocpan	CALLE SAN PEDRO ATOCPAN BARRIO SAN PEDRO ATOCPAN, 12200SAN PEDRO ATOCPAN, MILPA ALTA CIUDAD DE MÉXICOENTREY,SE ENCUENTRA EN MILPA ALTA
1663	DIF180301315938	Ciudad de México	Milpa Alta	-99.05383292	19.19555331	San Pedro Atocpan	CALLE SAN PEDRO ATOCPAN BARRIO SAN PEDRO ATOCPAN, 12200SAN PEDRO ATOCPAN, MILPA ALTA CIUDAD DE MÉXICOENTREY,SE ENCUENTRA EN MILPA ALTA
1664	DIF180301315940	Ciudad de México	Milpa Alta	-99.02763671	19.1880309	Villa Milpa Alta	CALLE CRUZTITLA BARRIO CRUZTITLA, 12100VILLA MILPA ALTA, MILPA ALTA CIUDAD DE MÉXICOENTREY,SE ENCUENTRA EN MILPA ALTA
1665	DIF180301315941	Ciudad de México	Milpa Alta	-99.00019052	19.21049209	San Antonio Tecómilt	CALLE TENANTITLA BARRIO TENANTITLA, 12100SAN ANTONIO TECÓMITL, MILPA ALTA CIUDAD DE MÉXICOENTREY,SE ENCUENTRA EN MILPA ALTA
1666	DIF180301315945	Ciudad de México	Milpa Alta	-98.99993302	19.21032999	San Antonio Tecómilt	CALLE SAN ANTONIO TECOMITL BARRIO SAN ANTONIO TECOMITL, 12100SAN ANTONIO TECÓMITL, MILPA ALTA CIUDAD DE MÉXICOENTREY,SE ENCUENTRA EN MILPA ALTA
1667	DIF180301315946	Ciudad de México	Milpa Alta	-98.99117829	19.21584139	San Antonio Tecómilt	CALLE SAN ANTONIO TECOMITL BARRIO SAN ANTONIO TECOMITL, 12100SAN ANTONIO TECÓMITL, MILPA ALTA CIUDAD DE MÉXICOENTREY,SE ENCUENTRA EN MILPA ALTA

No	FOLIO	ESTADO	MUNICIPIO	LONGITUD	LATITUD	LOCALIDAD	DIRECCION
1668	DIF180301315949	Ciudad de México	Milpa Alta	-98.99504068	19.2147067	San Antonio Tecómitl	CALLE SAN ANTONIO TECOMITL BARRIO SAN ANTONIO TECOMITL, 12100SAN ANTONIO TECÓMITL, MILPA ALTA CIUDAD DE MÉXICOENTREY,SE ENCUENTRA EN MILPA ALTA
1669	DIF180301315952	Ciudad de México	Milpa Alta	-98.9973581	19.21089735	San Antonio Tecómitl	CALLE TENANTITLA BARRIO TENANTITLA, 12100SAN ANTONIO TECÓMITL, MILPA ALTA CIUDAD DE MÉXICOENTREY,SE ENCUENTRA EN MILPA ALTA
1670	DIF180301315953	Ciudad de México	Milpa Alta	-98.99126413	19.21786759	San Antonio Tecómitl	CALLE XOCHITEPEC BARRIO XOCHITEPEC, 12100SAN ANTONIO TECÓMITL, MILPA ALTA CIUDAD DE MÉXICOENTREY,SE ENCUENTRA EN MILPA ALTA
1671	DIF180301315961	Ciudad de México	Milpa Alta	-99.0312416	19.18332921	Villa Milpa Alta	CALLE VILLA MILPA ALTA BARRIO VILLA MILPA ALTA CENTRO, 12000VILLA MILPA ALTA, MILPA ALTA CIUDAD DE MÉXICOENTREY,SE ENCUENTRA EN MILPA ALTA
1672	DIF180301315963	Ciudad de México	Milpa Alta	-99.02892417	19.18559901	Villa Milpa Alta	CALLE VILLA MILPA ALTA BARRIO VILLA MILPA ALTA CENTRO, 12000VILLA MILPA ALTA, MILPA ALTA CIUDAD DE MÉXICOENTREY,SE ENCUENTRA EN VILLA MILPA ALTA
1673	DIF180301315966	Ciudad de México	Milpa Alta	-99.03072661	19.18357241	Villa Milpa Alta	CALLE VILLA MILPA ALTA BARRIO VILLA MILPA ALTA CENTRO, 12000VILLA MILPA ALTA, MILPA ALTA CIUDAD DE MÉXICOENTREY,SE ENCUENTRA EN MILPA ALTA
1674	DIF180301315969	Ciudad de México	Milpa Alta	-99.03046912	19.18227537	Villa Milpa Alta	CALLE VILLA MILPA ALTA BARRIO VILLA MILPA ALTA CENTRO, 12000VILLA MILPA ALTA, MILPA ALTA CIUDAD DE MÉXICOENTREY,SE ENCUENTRA EN MILPA ALTA
1675	DIF180301315971	Ciudad de México	Milpa Alta	-99.03381652	19.18470731	Villa Milpa Alta	CALLE VILLA MILPA ALTA BARRIO VILLA MILPA ALTA CENTRO, 12000VILLA MILPA ALTA, MILPA ALTA CIUDAD DE MÉXICOENTREY,SE ENCUENTRA EN MILPA ALTA
1676	DIF180301315972	Ciudad de México	Milpa Alta	-99.03201407	19.18413986	Villa Milpa Alta	CALLE VILLA MILPA ALTA BARRIO VILLA MILPA ALTA CENTRO, 12000VILLA MILPA ALTA, MILPA ALTA CIUDAD DE MÉXICOENTREY,SE ENCUENTRA EN MILPA ALTA
1677	DIF180301315973	Ciudad de México	Milpa Alta	-99.02823752	19.18965214	Villa Milpa Alta	CALLE VILLA MILPA ALTA BARRIO VILLA MILPA ALTA CENTRO, 12000VILLA MILPA ALTA, MILPA ALTA CIUDAD DE MÉXICOENTREY,SE ENCUENTRA EN MILPA ALTA
1678	DIF180301315975	Ciudad de México	Milpa Alta	-99.02926749	19.18892258	Villa Milpa Alta	CALLE VILLA MILPA ALTA BARRIO VILLA MILPA ALTA CENTRO, 12000VILLA MILPA ALTA, MILPA ALTA CIUDAD DE MÉXICOENTREY,SE ENCUENTRA EN MILPA ALTA
1679	DIF180301315977	Ciudad de México	Milpa Alta	-98.9920366	19.21559824	San Antonio Tecómitl	CALLE SAN ANTONIO TECOMITL BARRIO SAN ANTONIO TECOMITL, 12100SAN ANTONIO TECÓMITL, MILPA ALTA CIUDAD DE MÉXICOENTREY,SE ENCUENTRA EN MILPA ALTA
1680	DIF180301315978	Ciudad de México	Milpa Alta	-98.99864556	19.20951947	San Antonio Tecómitl	CALLE SAN ANTONIO TECOMITL BARRIO SAN ANTONIO TECOMITL, 12100SAN ANTONIO TECÓMITL, MILPA ALTA CIUDAD DE MÉXICOENTREY,SE ENCUENTRA EN MILPA ALTA
1681	DIF180301315980	Ciudad de México	Milpa Alta	-98.98997667	19.21835388	San Antonio Tecómitl	CALLE SAN ANTONIO TECOMITL BARRIO SAN ANTONIO TECOMITL, 12100SAN ANTONIO TECÓMITL, MILPA ALTA CIUDAD DE MÉXICOENTREY,SE ENCUENTRA EN MILPA ALTA
1682	DIF180301315981	Ciudad de México	Milpa Alta	-98.99881723	19.20984368	San Antonio Tecómitl	CALLE SAN ANTONIO TECOMITL BARRIO SAN ANTONIO TECOMITL, 12100SAN ANTONIO TECÓMITL, MILPA ALTA CIUDAD DE MÉXICOENTREY,SE ENCUENTRA EN MILPA ALTA
1683	DIF180301316928	Ciudad de México	Milpa Alta	-99.03029746	19.18665283	Villa Milpa Alta	CALLE VILLA MILPA ALTA BARRIO SAN MATEO, 12000VILLA MILPA ALTA, MILPA ALTA CIUDAD DE MÉXICOENTREY,SE ENCUENTRA EN MILPA ALTA
1684	DIF180301316929	Ciudad de México	Milpa Alta	-99.02403182	19.18786877	Villa Milpa Alta	CALLE SAN MATEO BARRIO SAN MATEO, 12000VILLA MILPA ALTA, MILPA ALTA CIUDAD DE MÉXICOENTREY,SE ENCUENRRA EN MILPA AALTA

No	FOLIO	ESTADO	MUNICIPIO	LONGITUD	LATITUD	LOCALIDAD	DIRECCION
1685	DIF180301316934	Ciudad de México	Milpa Alta	-99.08183366	19.10524049	Ninguno	CALLE SAN AGUSTIN BARRIO SAN AGUSTIN OHTENCO, 12080SAN AGUSTÍN, MILPA ALTA CIUDAD DE MÉXICOENTREY,SE ENCUENTRA EN MILPA ALTA
1686	DIF180301316936	Ciudad de México	Milpa Alta	-99.02557677	19.18730133	Villa Milpa Alta	CALLE SANTA MARTHA BARRIO SANTA MARTHA, 12000VILLA MILPA ALTA, MILPA ALTA CIUDAD DE MÉXICOENTREY,SE ENCUENTRA EN MILPA ALTA
1687	DIF180301316937	Ciudad de México	Milpa Alta	-99.03227157	19.18486943	Villa Milpa Alta	CALLE VILLA MILPA ALTA BARRIO LA LUZ, 12000VILLA MILPA ALTA, MILPA ALTA CIUDAD DE MÉXICOENTREY,SE ENCUENTRA EN MILPA ALTA
1688	DIF180301316938	Ciudad de México	Milpa Alta	-99.02935332	19.18851727	Villa Milpa Alta	CALLE SANTA CRUZ VILLA BARRIO SANTA CRUZ, 12000VILLA MILPA ALTA, MILPA ALTA CIUDAD DE MÉXICOENTREY,SE ENCUENTRA EN MILPA ALTA
1689	DIF180301316939	Ciudad de México	Milpa Alta	-99.03029746	19.18503156	Villa Milpa Alta	CALLE VILLA MILPA ALTA BARRIO SANTA MARTHA, 12000VILLA MILPA ALTA, MILPA ALTA CIUDAD DE MÉXICOENTREY,SE ENCUENTRA EN MILPA ALTA
1690	DIF180301316940	Ciudad de México	Milpa Alta	-99.02986831	19.18730133	Villa Milpa Alta	CALLE SANTA MARTHA BARRIO SANTA MARTHA, 12000VILLA MILPA ALTA, MILPA ALTA CIUDAD DE MÉXICOENTREY,SE ENCUENTRA EN MILPA ALTA
1691	DIF180301316941	Ciudad de México	Milpa Alta	-99.02943915	19.18511263	Villa Milpa Alta	CALLE VILLA MILPA ALTA BARRIO SAN MATEO, 12000VILLA MILPA ALTA, MILPA ALTA CIUDAD DE MÉXICOENTREY,SE ENCUENTRA EN MILPA ALTA
1692	DIF180301316943	Ciudad de México	Milpa Alta	-99.02978248	19.18551794	Villa Milpa Alta	CALLE VILLA MILPA ALTA BARRIO SAN MATEO, 12000VILLA MILPA ALTA, MILPA ALTA CIUDAD DE MÉXICOENTREY,SE ENCUENTRA EN MILPA ALTA
1693	DIF180301316944	Ciudad de México	Milpa Alta	-99.02823752	19.19224609	Villa Milpa Alta	CALLE SANTA CRUZ VILLA BARRIO SANTA CRUZ, 12000VILLA MILPA ALTA, MILPA ALTA CIUDAD DE MÉXICOENTREY,SE ENCUENTRA EN MILPA ALTA
1694	DIF180301316947	Ciudad de México	Milpa Alta	-99.05323211	19.19887668	San Pedro Atocpan	CALLE SAN PEDRO ATOCPAN BARRIO SAN PEDRO ATOCPAN, 12200SAN PEDRO ATOCPAN, MILPA ALTA CIUDAD DE MÉXICOENTREY,SE ENCUENTRA EN MILPA ALTA
1695	DIF180301316949	Ciudad de México	Milpa Alta	-98.99581315	19.21494985	San Antonio Tecómitl	CALLE SAN ANTONIO TECOMITL BARRIO SAN ANTONIO TECOMITL, 12100SAN ANTONIO TECÓMITL, MILPA ALTA CIUDAD DE MÉXICOENTREY,SE ENCUENTRA EN MILPA ALTA
1696	DIF180301316950	Ciudad de México	Milpa Alta	-99.01273308	19.19027261	San Francisco Tecoxpa	CALLE SAN FRANCISCO TECOXPA BARRIO SAN FRANCISCO TECOXPA, 12700SAN FRANCISCO TECOXPA, MILPA ALTA CIUDAD DE MÉXICOENTREY,SE ENCUENTRA EN MILPA ALTA
1697	DIF180301316951	Ciudad de México	Milpa Alta	-99.01204643	19.19343397	San Francisco Tecoxpa	CALLE SAN FRANCISCO TECOXPA BARRIO SAN FRANCISCO TECOXPA, 12700SAN FRANCISCO TECOXPA, MILPA ALTA CIUDAD DE MÉXICOENTREY,SE ENCUENTRA EN MILPA ALTA
1698	DIF180301316953	Ciudad de México	Milpa Alta	-99.03021163	19.18851727	Villa Milpa Alta	CALLE VILLA MILPA ALTA BARRIO VILLA MILPA ALTA CENTRO, 12000VILLA MILPA ALTA, MILPA ALTA CIUDAD DE MÉXICOENTREY,SE ENCUENTRA EN MILPA ALTA
1699	DIF180301315005	Ciudad de México	Milpa Alta	-99.01988967	19.18933868	AA Milpa Alta	CERRADA OAXACA SN INTERIOR SN COLONIA VILLA MILPA ALTA CENTRO, 12000AA MILPA ALTA, MILPA ALTA CIUDAD DE MÉXICOENTREY,SE ENCUENTRA EN MILPA ALTA
1700	DIF180301315007	Ciudad de México	Milpa Alta	-99.01986822	19.18925255	AA Milpa Alta	CERRADA OAXACA SN INTERIOR SN COLONIA VILLA MILPA ALTA CENTRO, 12000AA MILPA ALTA, MILPA ALTA CIUDAD DE MÉXICOENTREY,SE ENCUENTRA EN MILPA ALTA



No	FOLIO	ESTADO	MUNICIPIO	LONGITUD	LATITUD	LOCALIDAD	DIRECCION
1701	DIF180301315009	Ciudad de México	Milpa Alta	-99.01979311	19.18931335	AA Milpa Alta	CERRADA OAXACA SN INTERIOR SN COLONIA VILLA MILPA ALTA CENTRO, 12000AA MILPA ALTA, MILPA ALTA CIUDAD DE MÉXICOENTRE CALLE OAXACA Y CALLE TABASCO,SE LOCALIZA CERRADA OAXACA SN COLONIA VILLA MILPA ALTA CENTRO CP. 12000 AA MILPA ALTA MILPA ALTA CIU
1702	DIF180301315012	Ciudad de México	Milpa Alta	-99.02998551	19.19162359	AA Milpa Alta	PROLONGACION GUANJUATO 10INTERIOR SN COLONIA VILLA MILPA ALTA CENTRO, 12000AA MILPA ALTA, MILPA ALTA CIUDAD DE MÉXICOENTRE CALLE HERMOSILLO Y CALLE JALISCO PONIENTE,SE LOCALIZA EN PROLONGACION GUANJUATO 10 COLONIA VILLA MILPA ALTA CENTRO CP. 120
1703	DIF180301315014	Ciudad de México	Milpa Alta	-99.03013571	19.1915628	AA Milpa Alta	PROLONGACION GUANAJUATO 10INTERIOR SN COLONIA VILLA MILPA ALTA CENTRO, 12000AA MILPA ALTA, MILPA ALTA CIUDAD DE MÉXICOENTRE CALLE HERMOSILLO Y CALLE JALISCO PONIENTE,SE LOCALIZA EN PROLONGACION GUANJUATO 10 COLONIA VILLA MILPA ALTA CENTRO CP. 12
1704	DIF180301315017	Ciudad de México	Milpa Alta	-99.02914866	19.19140068	AA Milpa Alta	PROLONGACION GUANAJUATO 10INTERIOR SN COLONIA VILLA MILPA ALTA CENTRO, 12000AA MILPA ALTA, MILPA ALTA CIUDAD DE MÉXICOENTRE CALLE HERMOSILLO Y CALLE JALISCO PONIENTE,SE LOCALIZA EN PROLONGACION GUANJUATO 10 COLONIA VILLA MILPA ALTA CENTRO CP. 12
1705	DIF180301315019	Ciudad de México	Milpa Alta	-99.028977	19.19142094	AA Milpa Alta	PROLONGACION GUANAJUATO 10INTERIOR SN COLONIA VILLA MILPA ALTA CENTRO, 12000AA MILPA ALTA, MILPA ALTA CIUDAD DE MÉXICOENTRE CALLE HERMOSILLO Y CALLE JALISCO PONIENTE,SE LOCALIZA EN PROLONGACION GUANJUATO 10 COLONIA VILLA MILPA ALTA CENTRO CP. 12
1706	DIF180301315021	Ciudad de México	Milpa Alta	-99.01252547	19.18446816	San Pedro Atocpan	CALLE CAMINO REAL INTERIOR SN COLONIA VILLA MILPA ALTA CENTRO, 12000SAN PEDRO ATOCPAN, MILPA ALTA CIUDAD DE MÉXICOENTRE CALLE CAMINO REAL Y,SE LOCALIZA CALLE CAMINO REAL COLONIA VILLA MILPA ALTA CENTRO CP. 12000 SAN PEDRO ATOCPAN MILPA ALTA CIUDA
1707	DIF180301315034	Ciudad de México	Milpa Alta	-99.00267961	19.21446356	San Antonio Tecómitl	CALLE SAN ANTONIO TECOMITL BARRIO SAN ANTONIO TECOMITL, 12100SAN ANTONIO TECÓMITL, MILPA ALTA CIUDAD DE MÉXICOENTRE Y,SE ENCUENTRA EN MILPA ALTA
1708	DIF180301315042	Ciudad de México	Milpa Alta	-99.05597869	19.19822822	San Pedro Atocpan	CALLE SAN PEDRO ATOCPAN BARRIO SAN PEDRO ATOCPAN, 12200SAN PEDRO ATOCPAN, MILPA ALTA CIUDAD DE MÉXICOENTRE CALLE FRANCISCO I MADERO Y CALLE AQUILES SERDAN,ENTRE CALLES FRANCISCO I MADERO CON AQUILES SERDAN
1709	DIF180301315043	Ciudad de México	Milpa Alta	-99.00150122	19.17237931	Santa Ana Tlacotenco	CALLE SANTA ANA TLACOTENCO BARRIO SANTA ANA TLACOTENCO, 12910SANTA ANA TLACOTENCO, MILPA ALTA CIUDAD DE MÉXICOENTRE CALLE OAXTEPEC Y CALLE RICARDO FLORES MAGON,ENTRE CALLES OAXTEPEC Y RICARDO FLORES MAGON
1710	DIF180301315044	Ciudad de México	Milpa Alta	-98.99546983	19.21195101	San Antonio Tecómitl	CALLE SAN ANTONIO TECOMITL BARRIO SAN ANTONIO TECOMITL, 12100SAN ANTONIO TECÓMITL, MILPA ALTA CIUDAD DE MÉXICOENTRE CALLE IGNACIO ALLENDE Y CALLE AGUSTIN DE ITURBIDE,ENTRE CALLES IGNACIO ALLENDE Y AGUSTIIN DE ITURBIDE
1711	DIF180301315045	Ciudad de México	Milpa Alta	-99.03046912	19.18308602	Villa Milpa Alta	CALLE VILLA MILPA ALTA BARRIO VILLA MILPA ALTA CENTRO, 12000VILLA MILPA ALTA, MILPA ALTA CIUDAD DE MÉXICOENTRE CALLE ORIZABA Y CALLE NUEVO LEON,ENTRE CALLES ORIZABA Y NUEVO LEON

No	FOLIO	ESTADO	MUNICIPIO	LONGITUD	LATITUD	LOCALIDAD	DIRECCION
1712	DIF180301315047	Ciudad de México	Milpa Alta	-99.02772254	19.18324815	Villa Milpa Alta	CALLE VILLA MILPA ALTA BARRIO VILLA MILPA ALTA CENTRO, 12000VILLA MILPA ALTA, MILPA ALTA CIUDAD DE MÉXICOENTRECALLE PUEBLA Y CALLE TABASCO,ENTRE CALLES PUEBLA Y TABASCO
1713	DIF180301315053	Ciudad de México	Milpa Alta	-98.9984739	19.21243731	San Antonio Tecómitl	CALLE SAN ANTONIO TECOMITL BARRIO SAN ANTONIO TECOMITL, 12400SAN ANTONIO TECÓMITL, MILPA ALTA CIUDAD DE MÉXICOENTRECALLE LAS CRUCES Y CALLE DEL NOGAL,ENTRE CALLE LAS CRUCES Y DEL NOGAL
1714	DIF180301315054	Ciudad de México	Milpa Alta	-99.02635211	19.1911923	Villa Milpa Alta	CALLE SANTA CRUZ VILLA BARRIO SANTA CRUZ, 12000VILLA MILPA ALTA, MILPA ALTA CIUDAD DE MÉXICOENTRECERRADA ZACATECAS Y CERRADA NUEVO LEON,ENTRE CERRADAS DE ZACATECAS Y NUEVO LEON
1715	DIF180301315057	Ciudad de México	Milpa Alta	-99.08600362	19.11697909	Ninguno	CALLE SANTA MARTHA BARRIO SANTA MARTHA, 12000SANTA MARTA (AVENIDA TLAXCALA), MILPA ALTA CIUDAD DE MÉXICOENTRECALLE CUAUHTÉMOC Y CALLE IGNACIO ZARAGOZA,ENTRE CALLES CUAUHTÉMOC E IGNACIO ZARAGOZA
1716	DIF180301315987	Ciudad de México	Milpa Alta	-98.99903466	19.22102842	San Antonio Tecómitl	CALLE SAN ANTONIO TECOMITL BARRIO SAN ANTONIO TECOMITL, 12100SAN ANTONIO TECÓMITL, MILPA ALTA CIUDAD DE MÉXICOENTREY,SE ENCUENTRA EN MILPA ALTA
1717	DIF180301315988	Ciudad de México	Milpa Alta	-98.99546983	19.21875912	San Antonio Tecómitl	CALLE SAN ANTONIO TECOMITL BARRIO SAN ANTONIO TECOMITL, 12100SAN ANTONIO TECÓMITL, MILPA ALTA CIUDAD DE MÉXICOENTREY,SE ENCUENTRA EN MILPA ALTA
1718	DIF180301315989	Ciudad de México	Milpa Alta	-99.02832335	19.18762559	Villa Milpa Alta	CALLE VILLA MILPA ALTA BARRIO VILLA MILPA ALTA CENTRO, 12000VILLA MILPA ALTA, MILPA ALTA CIUDAD DE MÉXICOENTREY,SE ENCUENTRA EN MILPA ALTA
1719	DIF180301315991	Ciudad de México	Milpa Alta	-99.02832335	19.19103018	San Lorenzo Tlacoyucan	CALLE SAN LORENZO TLACOYUCAN BARRIO SAN LORENZO TLACOYUCAN, 12500SAN LORENZO TLACOYUCAN, MILPA ALTA CIUDAD DE MÉXICOENTREY,SE ENCUENTRA EN MILPA ALTA
1720	DIF180301315993	Ciudad de México	Milpa Alta	-99.03476434	19.17335678	San Lorenzo Tlacoyucan	CALLE SAN LORENZO TLACOYUCAN BARRIO SAN LORENZO TLACOYUCAN, 12500SAN LORENZO TLACOYUCAN, MILPA ALTA CIUDAD DE MÉXICOENTREY,SE ENCUENTRA EN MILPA ALTA
1721	DIF180301316000	Ciudad de México	Milpa Alta	-99.03705531	19.17548889	San Lorenzo Tlacoyucan	CALLE SAN LORENZO TLACOYUCAN BARRIO SAN LORENZO TLACOYUCAN, 12500SAN LORENZO TLACOYUCAN, MILPA ALTA CIUDAD DE MÉXICOENTREY,SE ENCUENTRA EN MILPA ALTA
1722	DIF180301316002	Ciudad de México	Milpa Alta	-99.034936	19.17615365	San Lorenzo Tlacoyucan	CALLE SAN LORENZO TLACOYUCAN BARRIO SAN LORENZO TLACOYUCAN, 12500SAN LORENZO TLACOYUCAN, MILPA ALTA CIUDAD DE MÉXICOENTREY,SE ENCUENTRA EN MILPA ALTA
1723	DIF180301316003	Ciudad de México	Milpa Alta	-99.03515058	19.17672113	San Lorenzo Tlacoyucan	CALLE SAN LORENZO TLACOYUCAN BARRIO SAN LORENZO TLACOYUCAN, 12500SAN LORENZO TLACOYUCAN, MILPA ALTA CIUDAD DE MÉXICOENTREY,SE ENCUENTRA EN MILPA ALTA
1724	DIF180301316004	Ciudad de México	Milpa Alta	-99.03658324	19.17435393	San Lorenzo Tlacoyucan	CALLE SAN LORENZO TLACOYUCAN BARRIO SAN LORENZO TLACOYUCAN, 12500SAN LORENZO TLACOYUCAN, MILPA ALTA CIUDAD DE MÉXICOENTREY,SE ENCUENTRA EN MILPA ALTA

No	FOLIO	ESTADO	MUNICIPIO	LONGITUD	LATITUD	LOCALIDAD	DIRECCION
1725	DIF180301316006	Ciudad de México	Milpa Alta	-99.03699594	19.17299196	San Lorenzo Tlacoyucan	CALLE SAN LORENZO TLACOYUCAN BARRIO SAN LORENZO TLACOYUCAN, 12500SAN LORENZO TLACOYUCAN, MILPA ALTA CIUDAD DE MÉXICOENTREY,SE ENCUENTRA EN MILPA ALTA
1726	DIF180301316009	Ciudad de México	Milpa Alta	-99.03769904	19.17317842	San Lorenzo Tlacoyucan	CALLE SAN LORENZO TLACOYUCAN BARRIO SAN LORENZO TLACOYUCAN, 12500SAN LORENZO TLACOYUCAN, MILPA ALTA CIUDAD DE MÉXICOENTREY,SE ENCUENTRA EN MILPA ALTA
1727	DIF180301316010	Ciudad de México	Milpa Alta	-99.03433519	19.17485656	San Lorenzo Tlacoyucan	CALLE SAN LORENZO TLACOYUCAN BARRIO SAN LORENZO TLACOYUCAN, 12500SAN LORENZO TLACOYUCAN, MILPA ALTA CIUDAD DE MÉXICOENTREY,SE ENCUENTRA EN MILPA ALTA
1728	DIF180301316011	Ciudad de México	Milpa Alta	-99.03682428	19.17295143	San Lorenzo Tlacoyucan	CALLE SAN LORENZO TLACOYUCAN BARRIO SAN LORENZO TLACOYUCAN, 12500SAN LORENZO TLACOYUCAN, MILPA ALTA CIUDAD DE MÉXICOENTREY,SE ENCUENTRA EN MILPA ALTA
1729	DIF180301316014	Ciudad de México	Milpa Alta	-99.03721052	19.17287036	San Lorenzo Tlacoyucan	CALLE SAN LORENZO TLACOYUCAN BARRIO SAN LORENZO TLACOYUCAN, 12500SAN LORENZO TLACOYUCAN, MILPA ALTA CIUDAD DE MÉXICOENTREY,SE ENCUENTRA EN MILPA ALTA
1730	DIF180301316017	Ciudad de México	Milpa Alta	-99.0363093	19.17372159	San Lorenzo Tlacoyucan	CALLE SAN LORENZO TLACOYUCAN BARRIO SAN LORENZO TLACOYUCAN, 12500SAN LORENZO TLACOYUCAN, MILPA ALTA CIUDAD DE MÉXICOENTREY,SE ENCUENTRA EN MILPA ALTA
1731	DIF180301316018	Ciudad de México	Milpa Alta	-99.03227525	19.17432961	San Lorenzo Tlacoyucan	CALLE SAN LORENZO TLACOYUCAN BARRIO SAN LORENZO TLACOYUCAN, 12500SAN LORENZO TLACOYUCAN, MILPA ALTA CIUDAD DE MÉXICOENTREY,SE ENCUENTRA EN MILPA ALTA
1732	DIF180301316019	Ciudad de México	Milpa Alta	-99.03490954	19.17877213	San Lorenzo Tlacoyucan	CALLE SAN LORENZO TLACOYUCAN BARRIO SAN LORENZO TLACOYUCAN, 12500SAN LORENZO TLACOYUCAN, MILPA ALTA CIUDAD DE MÉXICOENTREY,SE ENCUENTRA EN MILPA ALTA
1733	DIF180301316020	Ciudad de México	Milpa Alta	-99.03576785	19.17358377	San Lorenzo Tlacoyucan	CALLE SAN LORENZO TLACOYUCAN BARRIO SAN LORENZO TLACOYUCAN, 12500SAN LORENZO TLACOYUCAN, MILPA ALTA CIUDAD DE MÉXICOENTREY,SE ENCUENTRA EN MILPA ALTA
1734	DIF180301316022	Ciudad de México	Milpa Alta	-99.09700434	19.18990249	San Salvador Cuauhtenco	CALLE SAN SALVADOR CUAUHTENCO BARRIO SAN SALVADOR CUAUHTENCO, 12300SAN SALVADOR CUAUHTENCO, MILPA ALTA CIUDAD DE MÉXICOENTREY,SE ENCUENTRA EN MILPA ALTA
1735	DIF180301316026	Ciudad de México	Milpa Alta	-99.09322779	19.19541458	San Salvador Cuauhtenco	CALLE SAN SALVADOR CUAUHTENCO BARRIO SAN SALVADOR CUAUHTENCO, 12300SAN SALVADOR CUAUHTENCO, MILPA ALTA CIUDAD DE MÉXICOENTREY,SE ENCUENTRA EN MILPA ALTA
1736	DIF180301316029	Ciudad de México	Milpa Alta	-99.09662811	19.18977279	San Salvador Cuauhtenco	CALLE SAN SALVADOR CUAUHTENCO BARRIO SAN SALVADOR CUAUHTENCO, 12300SAN SALVADOR CUAUHTENCO, MILPA ALTA CIUDAD DE MÉXICOENTREY,SE ENCUENTRA EN MILPA ALTA
1737	DIF180301316991	Ciudad de México	Milpa Alta	-99.01367722	19.19238019	San Francisco Tecoxpa	CALLE SAN FRANCISCO TECOXPA BARRIO SAN FRANCISCO TECOXPA, 12700SAN FRANCISCO TECOXPA, MILPA ALTA CIUDAD DE MÉXICOENTREY,SE ENCUENTRA EN MILPA ALTA

No	FOLIO	ESTADO	MUNICIPIO	LONGITUD	LATITUD	LOCALIDAD	DIRECCION
1738	DIF180301316994	Ciudad de México	Milpa Alta	-99.00766907	19.19319079	San Francisco Tecoxpa	CALLE SAN FRANCISCO TECOXPA BARRIO SAN FRANCISCO TECOXPA, 12700SAN FRANCISCO TECOXPA, MILPA ALTA CIUDAD DE MÉXICOENTREY,SE ENCUENTRA EN MILPA ALTA
1739	DIF180301316996	Ciudad de México	Milpa Alta	-98.9964998	19.21648978	San Antonio Tecómitl	CALLE SAN ANTONIO TECOMITL BARRIO XOCHITEPEC, 12100SAN ANTONIO TECÓMITL, MILPA ALTA CIUDAD DE MÉXICOENTREY,SE ENCUENTRA EN MILPA ALTA
1740	DIF180301316997	Ciudad de México	Milpa Alta	-99.00895653	19.19400138	San Francisco Tecoxpa	CALLE SAN FRANCISCO TECOXPA BARRIO SAN FRANCISCO TECOXPA, 12700SAN FRANCISCO TECOXPA, MILPA ALTA CIUDAD DE MÉXICOENTREY,SE ENCUENTRA EN MILPA ALTA
1741	DIF180301316999	Ciudad de México	Milpa Alta	-99.00354919	19.19408244	San Francisco Tecoxpa	CALLE SAN FRANCISCO TECOXPA BARRIO SAN FRANCISCO TECOXPA, 12700SAN FRANCISCO TECOXPA, MILPA ALTA CIUDAD DE MÉXICOENTREY,SE ENCUENTRA EN MILPA ALTA
1742	DIF180301317001	Ciudad de México	Milpa Alta	-98.99967553	19.21867807	San Antonio Tecómitl	CALLE SAN ANTONIO TECOMITL BARRIO XOCHITEPEC, 12100SAN ANTONIO TECÓMITL, MILPA ALTA CIUDAD DE MÉXICOENTREY,SE ENCUENTRA EN MILPA ALTA
1743	DIF180301317004	Ciudad de México	Milpa Alta	-99.00027635	19.20992473	San Antonio Tecómitl	CALLE SAN ANTONIO TECOMITL BARRIO XOCHITEPEC, 12100SAN ANTONIO TECÓMITL, MILPA ALTA CIUDAD DE MÉXICOENTREY,SE ENCUENTRA EN MILPA ALTA
1744	DIF180301317008	Ciudad de México	Milpa Alta	-98.99435403	19.21454461	San Antonio Tecómitl	CALLE SAN ANTONIO TECOMITL BARRIO XOCHITEPEC, 12100SAN ANTONIO TECÓMITL, MILPA ALTA CIUDAD DE MÉXICOENTREY,SE ENCUENTRA EN MILPA ALTA
1745	DIF180301317013	Ciudad de México	Milpa Alta	-99.02943915	19.19094912	Villa Milpa Alta	CALLE VILLA MILPA ALTA BARRIO VILLA MILPA ALTA CENTRO, 12000VILLA MILPA ALTA, MILPA ALTA CIUDAD DE MÉXICOENTREY,SE ENCUENTRA EN MILPA ALTA
1746	DIF180301317015	Ciudad de México	Milpa Alta	-99.02901	19.19062487	Villa Milpa Alta	CALLE VILLA MILPA ALTA BARRIO VILLA MILPA ALTA CENTRO, 12000VILLA MILPA ALTA, MILPA ALTA CIUDAD DE MÉXICOENTREY,SE ENCUENTRA EN MILPA ALTA
1747	DIF180301315058	Ciudad de México	Milpa Alta	-99.09765808	19.1920425	San Salvador Cuauhtenco	CALLE SAN SALVADOR CUAUHTENCO BARRIO SAN SALVADOR CUAUHTENCO, 12300SAN SALVADOR CUAUHTENCO, MILPA ALTA CIUDAD DE MÉXICOENTRE Y,SE ENCUENTRA ENTRE CALLES CDMX
1748	DIF180301315059	Ciudad de México	Milpa Alta	-99.00801239	19.19359609	San Francisco Tecoxpa	CALLE SAN FRANCISCO TECOXPA BARRIO SAN FRANCISCO TECOXPA, 12700SAN FRANCISCO TECOXPA, MILPA ALTA CIUDAD DE MÉXICOENTRE Y,SE ENCUENTRA ENTRE CALLES MILPA ALTA CDMX
1749	DIF180301315061	Ciudad de México	Milpa Alta	-99.05580703	19.19984936	San Pedro Atocpan	CALLE SAN PEDRO ATOCPAN BARRIO SAN PEDRO ATOCPAN, 12200SAN PEDRO ATOCPAN, MILPA ALTA CIUDAD DE MÉXICOENTRE CALLE ANA DE ARCO Y CALLE NARCIZO MENDOZA,SE ENCUENTRA ENTRE CALLE ANA DE ARCO Y NARCIZO MENDOZA
1750	DIF180301315065	Ciudad de México	Milpa Alta	-98.99572732	19.21276151	San Antonio Tecómitl	CALLE TECAXTITLA BARRIO TECAXTITLA, 12100SAN ANTONIO TECÓMITL, MILPA ALTA CIUDAD DE MÉXICOENTRE CALLE TERCERA DE XOLOTL Y CALLE SE,ENTRE TERCERA Y SEGUNDA DE XOLOTL
1751	DIF180301315067	Ciudad de México	Milpa Alta	-99.04730836	19.19887668	San Pedro Atocpan	CALLE CAMINO REAL SN INTERIOR SN COLONIA VILLA MILPA ALTA CENTRO, 12000SAN PEDRO ATOCPAN, MILPA ALTA CIUDAD DE MÉXICOENTRE CALLE CAMINO REAL Y,SE LOCALIZA CALLE CAMINO REAL COLONIA VILLA MILPA ALTA CENTRO CP. 12000 SAN PEDRO ATOCPAN MILPA ALTA C
1752	DIF180301315071	Ciudad de México	Milpa Alta	-98.99583639	19.1701904	Santa Ana Tlacotenco	CALLE SANTA ANA TLACOTENCO BARRIO SANTA ANA TLACOTENCO, 12910SANTA ANA TLACOTENCO, MILPA ALTA CIUDAD DE MÉXICOENTRE CALLE ORIZABA Y CALLE NUEVO LEON,ENTRE CALLES ORIZABA Y NUEVO LEON

No	FOLIO	ESTADO	MUNICIPIO	LONGITUD	LATITUD	LOCALIDAD	DIRECCION
1753	DIF180301315073	Ciudad de México	Milpa Alta	-99.05029098	19.20155154	San Pedro Atocpan	CALLE CAMINO REAL SN INTERIOR SN COLONIA VILLA MILPA ALTA CENTRO, 12000SAN PEDRO ATOCPAN, MILPA ALTA CIUDAD DE MÉXICOENTRE CALLE CAMINO REAL Y,SE LOCALIZA CALLE CAMINO REAL COLONIA VILLA MILPA ALTA CENTRO CP. 12000 SAN PEDRO ATOCPAN MILPA ALTA C
1754	DIF180301315074	Ciudad de México	Milpa Alta	-98.99418237	19.21430146	San Antonio Tecómitl	CALLE SAN ANTONIO TECOMITL BARRIO SAN ANTONIO TECOMITL, 12400SAN ANTONIO TECÓMITL, MILPA ALTA CIUDAD DE MÉXICOENTRECALLE APIZACO Y CALLE TEHUACAN,ENTRE CALLE APIZACO Y TEHUACAN
1755	DIF180301315075	Ciudad de México	Milpa Alta	-99.05132094	19.20138943	San Pedro Atocpan	CALLE CAMINO REAL SN INTERIOR SN COLONIA VILLA MILPA ALTA CENTRO, 12000SAN PEDRO ATOCPAN, MILPA ALTA CIUDAD DE MÉXICOENTRE CALLE CAMINO REAL Y,SE LOCALIZA CALLE CAMINO REAL COLONIA VILLA MILPA ALTA CENTRO CP. 12000 SAN PEDRO ATOCPAN MILPA ALTA C
1756	DIF180301315076	Ciudad de México	Milpa Alta	-99.05072013	19.20244315	San Pedro Atocpan	CALLE CAMINO REAL SN INTERIOR SN COLONIA VILLA MILPA ALTA CENTRO, 12000SAN PEDRO ATOCPAN, MILPA ALTA CIUDAD DE MÉXICOENTRE CALLE CAMINO REAL Y,SE LOCALIZA CALLE CAMINO REAL COLONIA VILLA MILPA ALTA CENTRO CP. 12000 SAN PEDRO ATOCPAN MILPA ALTA C
1757	DIF180301315077	Ciudad de México	Milpa Alta	-99.05020514	19.20211893	San Pedro Atocpan	CALLE CAMINO REAL SN INTERIOR SN COLONIA VILLA MILPA ALTA CENTRO, 12000SAN PEDRO ATOCPAN, MILPA ALTA CIUDAD DE MÉXICOENTRE CALLE CAMINO REAL Y,SE LOCALIZA CALLE CAMINO REAL COLONIA VILLA MILPA ALTA CENTRO CP. 12000 SAN PEDRO ATOCPAN MILPA ALTA C
1758	DIF180301315079	Ciudad de México	Milpa Alta	-99.05046264	19.2016326	San Pedro Atocpan	CALLE CAMINO REAL SN INTERIOR SN COLONIA VILLA MILPA ALTA CENTRO, 12000SAN PEDRO ATOCPAN, MILPA ALTA CIUDAD DE MÉXICOENTRE CALLE CAMINO REAL Y,SE LOCALIZA CALLE CAMINO REAL COLONIA VILLA MILPA ALTA CENTRO CP. 12000 SAN PEDRO ATOCPAN MILPA ALTA C
1759	DIF180301315083	Ciudad de México	Milpa Alta	-99.05037681	19.20155154	San Pedro Atocpan	CALLE CAMINO REAL SN INTERIOR SN COLONIA VILLA MILPA ALTA CENTRO, 12000SAN PEDRO ATOCPAN, MILPA ALTA CIUDAD DE MÉXICOENTRE CALLE CAMINO REAL Y,SE LOCALIZA CALLE CAMINO REAL COLONIA VILLA MILPA ALTA CENTRO CP. 12000 SAN PEDRO ATOCPAN MILPA ALTA C
1760	DIF180301315085	Ciudad de México	Milpa Alta	-99.05029098	19.20171365	San Pedro Atocpan	CALLE CAMINO REAL SN INTERIOR SN COLONIA VILLA MILPA ALTA CENTRO, 12000SAN PEDRO ATOCPAN, MILPA ALTA CIUDAD DE MÉXICOENTRE CALLE CAMINO REAL Y,SE LOCALIZA CALLE CAMINO REAL COLONIA VILLA MILPA ALTA CENTRO CP. 12000 SAN PEDRO ATOCPAN MILPA ALTA C
1761	DIF180301315087	Ciudad de México	Milpa Alta	-99.05020514	19.20203788	San Pedro Atocpan	CALLE CAMINO REAL SN INTERIOR SN COLONIA VILLA MILPA ALTA CENTRO, 12000SAN PEDRO ATOCPAN, MILPA ALTA CIUDAD DE MÉXICOENTRE CALLE CAMINO REAL Y,SE LOCALIZA CALLE CAMINO REAL COLONIA VILLA MILPA ALTA CENTRO CP. 12000 SAN PEDRO ATOCPAN MILPA ALTA C
1762	DIF180301315089	Ciudad de México	Milpa Alta	-99.04351035	19.20588797	San Pedro Atocpan	DIAGONAL TLALOC SN INTERIOR SN COLONIA NOCHTLA, 12200SAN PEDRO ATOCPAN, MILPA ALTA CIUDAD DE MÉXICOENTRE CALLE NIÑOS HEROES Y CALLE MIGUEL HIDALGO,SE LOCALIZA DIAGONAL TLALOC SN COLONIA NOCHTLA CP. 12200 SAN PEDRO ATOCPAN MILPA ALTA CIUDAD DE MÉ

No	FOLIO	ESTADO	MUNICIPIO	LONGITUD	LATITUD	LOCALIDAD	DIRECCION
1763	DIF180301315090	Ciudad de México	Milpa Alta	-99.04366055	19.20578665	San Pedro Atocpan	DIAGONAL TLALOC SN INTERIOR SN COLONIA NOCHTLA, 12200SAN PEDRO ATOCPAN, MILPA ALTA CIUDAD DE MÉXICOENTRE CALLE NIÑOS HEROES Y CALLE MIGUEL HIDALGO,SE LOCALIZA DIAGONAL TLALOC SN COLONIA NOCHTLA CP. 12200 SAN PEDRO ATOCPAN MILPA ALTA CIUDAD DE MÉ
1764	DIF180301315091	Ciudad de México	Milpa Alta	-99.04316703	19.20592849	San Pedro Atocpan	DIAGONAL TLALOC SN INTERIOR SN COLONIA NOCHTLA, 12200SAN PEDRO ATOCPAN, MILPA ALTA CIUDAD DE MÉXICOENTRE CALLE NIÑOS HEROES Y CALLE MIGUEL HIDALGO,SE LOCALIZA DIAGONAL TLALOC SN COLONIA NOCHTLA CP. 12200 SAN PEDRO ATOCPAN MILPA ALTA CIUDAD DE MÉ
1765	DIF180301315093	Ciudad de México	Milpa Alta	-99.04299537	19.20605007	San Pedro Atocpan	DIAGONAL TLALOC SN INTERIOR SN COLONIA NOCHTLA, 12200SAN PEDRO ATOCPAN, MILPA ALTA CIUDAD DE MÉXICOENTRE CALLE NIÑOS HEROES Y CALLE MIGUEL HIDALGO,PODRN REALIZARSE PROYECTOS INTEGRALES EN PARTICIPACI?N CON PROGRAMAS FEDERALES Y ESTATALES DE VIVI
1766	DIF180301315096	Ciudad de México	Milpa Alta	-99.09705584	19.19747345	San Salvador Cuauhtenco	CERRADA TACAXI 30INTERIOR SN COLONIA SAN SALVADOR CUAUHTENCO, 12300SAN SALVADOR CUAUHTENCO, MILPA ALTA CIUDAD DE MÉXICOENTRE CALLE JOSE MARIA MORELOS Y CALLE INDEPENDENCIA,SE LOCALIZA EN CERRADA TACAXI 30 COLONIA SAN SALVADOR CUAUHTENCO CP. 1230
1767	DIF180301315098	Ciudad de México	Milpa Alta	-99.09675543	19.19571044	San Salvador Cuauhtenco	CERRADA TACAXI 30INTERIOR SN COLONIA SAN SALVADOR CUAUHTENCO, 12300SAN SALVADOR CUAUHTENCO, MILPA ALTA CIUDAD DE MÉXICOENTRE CALLE JOSE MARIA MORELOS Y CALLE INDEPENDENCIA,SE LOCALIZA EN CERRADA TACAXI 30 COLONIA SAN SALVADOR CUAUHTENCO CP. 1230
1768	DIF180301316030	Ciudad de México	Milpa Alta	-99.0971431	19.19171826	San Salvador Cuauhtenco	CALLE SAN SALVADOR CUAUHTENCO BARRIO SAN SALVADOR CUAUHTENCO, 12300SAN SALVADOR CUAUHTENCO, MILPA ALTA CIUDAD DE MÉXICOENTREY,SE ENCUENTRA EN MILPA ALTA
1769	DIF180301316035	Ciudad de México	Milpa Alta	-99.03665262	19.17299196	San Lorenzo Tlacoyucan	CALLE SAN ANTONIO TECOMITL BARRIO SAN ANTONIO TECOMITL, 12100SAN LORENZO TLACOYUCAN, MILPA ALTA CIUDAD DE MÉXICOENTREY,SE ENCUENTRA EN MILPA ALTA
1770	DIF180301316038	Ciudad de México	Milpa Alta	-98.99498775	19.21102703	San Antonio Tecómitl	CALLE SAN ANTONIO TECOMITL BARRIO SAN ANTONIO TECOMITL, 12100SAN ANTONIO TECÓMITL, MILPA ALTA CIUDAD DE MÉXICOENTREY,SE ENCUENTRA EN MILPA ALTA
1771	DIF180301316040	Ciudad de México	Milpa Alta	-98.99624231	19.2116268	San Antonio Tecómitl	CALLE SAN ANTONIO TECOMITL BARRIO SAN ANTONIO TECOMITL, 12100SAN ANTONIO TECÓMITL, MILPA ALTA CIUDAD DE MÉXICOENTREY,SE ENCUENTRA EN MILPAA LAATA
1772	DIF180301316041	Ciudad de México	Milpa Alta	-98.99718644	19.21178891	San Antonio Tecómitl	CALLE SAN ANTONIO TECOMITL BARRIO SAN ANTONIO TECOMITL, 12100SAN ANTONIO TECÓMITL, MILPA ALTA CIUDAD DE MÉXICOENTREY,SE ENCUENTRA EN MILPA ALTA
1773	DIF180301316042	Ciudad de México	Milpa Alta	-98.99258449	19.21532268	San Antonio Tecómitl	CALLE SAN ANTONIO TECOMITL BARRIO SAN ANTONIO TECOMITL, 12100SAN ANTONIO TECÓMITL, MILPA ALTA CIUDAD DE MÉXICOENTREY,SE ENCUENTRA EN MILPA ALTA
1774	DIF180301316043	Ciudad de México	Milpa Alta	-98.99323823	19.21397726	San Antonio Tecómitl	CALLE SAN ANTONIO TECOMITL BARRIO SAN ANTONIO TECOMITL, 12100SAN ANTONIO TECÓMITL, MILPA ALTA CIUDAD DE MÉXICOENTREY,SE ENCUENTRA EN MILPA ALTA

No	FOLIO	ESTADO	MUNICIPIO	LONGITUD	LATITUD	LOCALIDAD	DIRECCION
1775	DIF180301316044	Ciudad de México	Milpa Alta	-98.99593189	19.21232384	San Antonio Tecómitl	CALLE SAN ANTONIO TECOMITL BARRIO SAN ANTONIO TECOMITL, 12100SAN ANTONIO TECÓMITL, MILPA ALTA CIUDAD DE MÉXICOENTREY,SE ENCUENTRA EN MILPA ALTA
1776	DIF180301316045	Ciudad de México	Milpa Alta	-98.99752977	19.2109784	San Antonio Tecómitl	CALLE SAN ANTONIO TECOMITL BARRIO SAN ANTONIO TECOMITL, 12100SAN ANTONIO TECÓMITL, MILPA ALTA CIUDAD DE MÉXICOENTREY,SE ECUNETRA EN MILPA ALTA
1777	DIF180301316047	Ciudad de México	Milpa Alta	-98.99246576	19.21332886	San Antonio Tecómitl	CALLE SAN ANTONIO TECOMITL BARRIO SAN ANTONIO TECOMITL, 12100SAN ANTONIO TECÓMITL, MILPA ALTA CIUDAD DE MÉXICOENTREY,SE ENCUENTRA EN MILPA ALTA
1778	DIF180301316049	Ciudad de México	Milpa Alta	-98.99109246	19.21640873	San Antonio Tecómitl	CALLE SAN ANTONIO TECOMITL BARRIO SAN ANTONIO TECOMITL, 12100SAN ANTONIO TECÓMITL, MILPA ALTA CIUDAD DE MÉXICOENTREY,SE ENCUENTRA EN MILTA ALTA
1779	DIF180301316052	Ciudad de México	Milpa Alta	-98.99752977	19.21235626	San Antonio Tecómitl	CALLE SAN ANTONIO TECOMITL BARRIO SAN ANTONIO TECOMITL, 12100SAN ANTONIO TECÓMITL, MILPA ALTA CIUDAD DE MÉXICOENTREY,SE ENCUENTRA EN MILPA ALTA
1780	DIF180301316054	Ciudad de México	Milpa Alta	-98.99916055	19.20960052	San Antonio Tecómitl	CALLE SAN ANTONIO TECOMITL BARRIO CRUZTITLA, 12100SAN ANTONIO TECÓMITL, MILPA ALTA CIUDAD DE MÉXICOENTREY,SE ENCUENTRA EN MILPA ALTA
1781	DIF180301316055	Ciudad de México	Milpa Alta	-98.98542764	19.2215147	San Antonio Tecómitl	CALLE SAN ANTONIO TECOMITL BARRIO SAN ANTONIO TECOMITL, 12100SAN ANTONIO TECÓMITL, MILPA ALTA CIUDAD DE MÉXICOENTREY,SE ENCUENTRA EN MILPA ALTA
1782	DIF180301316057	Ciudad de México	Milpa Alta	-98.99601772	19.21054072	San Antonio Tecómitl	CALLE SAN ANTONIO TECOMITL BARRIO CRUZTITLA, 12100SAN ANTONIO TECÓMITL, MILPA ALTA CIUDAD DE MÉXICOENTREY,SE ENCUENTRA EN MILPA ALTA
1783	DIF180301316059	Ciudad de México	Milpa Alta	-98.99018123	19.22059077	San Antonio Tecómitl	CALLE SAN ANTONIO TECOMITL BARRIO TENANTITLA, 12100SAN ANTONIO TECÓMITL, MILPA ALTA CIUDAD DE MÉXICOENTREY,SE ENCUENTRA EN MILPA ALTA
1784	DIF180301316060	Ciudad de México	Milpa Alta	-98.99795892	19.20992473	San Antonio Tecómitl	CALLE SAN ANTONIO TECOMITL BARRIO CRUZTITLA, 12100SAN ANTONIO TECÓMITL, MILPA ALTA CIUDAD DE MÉXICOENTREY,SE ENCUENTRA EN MILPA ALTA
1785	DIF180301316061	Ciudad de México	Milpa Alta	-99.03673845	19.17368105	San Lorenzo Tlacoyucan	CALLE SAN LORENZO TLACOYUCAN BARRIO SAN LORENZO TLACOYUCAN, 12500SAN LORENZO TLACOYUCAN, MILPA ALTA CIUDAD DE MÉXICOENTREY,SE ENCUENTRA EN MILPA ALTA
1786	DIF180301316063	Ciudad de México	Milpa Alta	-99.0342229	19.1733811	San Lorenzo Tlacoyucan	CALLE SAN LORENZO TLACOYUCAN BARRIO SAN LORENZO TLACOYUCAN, 12500SAN LORENZO TLACOYUCAN, MILPA ALTA CIUDAD DE MÉXICOENTREY,SE ENCUENTRA EN MILPA ALTA
1787	DIF180301316064	Ciudad de México	Milpa Alta	-99.0318461	19.17720754	San Lorenzo Tlacoyucan	CALLE SAN LORENZO TLACOYUCAN BARRIO SAN LORENZO TLACOYUCAN, 12500SAN LORENZO TLACOYUCAN, MILPA ALTA CIUDAD DE MÉXICOENTREY,SE ENCUENTRA EN MILPA ALTA
1788	DIF180301316065	Ciudad de México	Milpa Alta	-99.03439456	19.17248933	San Lorenzo Tlacoyucan	CALLE SAN LORENZO TLACOYUCAN BARRIO SAN LORENZO TLACOYUCAN, 12500SAN LORENZO TLACOYUCAN, MILPA ALTA CIUDAD DE MÉXICOENTREY,SE ENCUENTRA EN MILPA ALTA
1789	DIF180301316066	Ciudad de México	Milpa Alta	-99.0366097	19.17266768	San Lorenzo Tlacoyucan	CALLE SAN LORENZO TLACOYUCAN BARRIO SAN LORENZO TLACOYUCAN, 12500SAN LORENZO TLACOYUCAN, MILPA ALTA CIUDAD DE MÉXICOENTREY,SE ENCUENTRA EN MILPA ALTA



No	FOLIO	ESTADO	MUNICIPIO	LONGITUD	LATITUD	LOCALIDAD	DIRECCION
1790	DIF180301316067	Ciudad de México	Milpa Alta	-99.03485017	19.17777501	San Lorenzo Tlacoyucan	CALLE SAN LORENZO TLACOYUCAN BARRIO SAN LORENZO TLACOYUCAN, 12500SAN LORENZO TLACOYUCAN, MILPA ALTA CIUDAD DE MÉXICOENTREY,SE ENCUENTRA EN MILPA ALTA
1791	DIF180301316068	Ciudad de México	Milpa Alta	-99.03613763	19.17368105	San Lorenzo Tlacoyucan	CALLE SAN LORENZO TLACOYUCAN BARRIO SAN LORENZO TLACOYUCAN, 12500SAN LORENZO TLACOYUCAN, MILPA ALTA CIUDAD DE MÉXICOENTREY,SE ENCUENTRA EN MILPA ALTA
1792	DIF180301316069	Ciudad de México	Milpa Alta	-99.03778487	19.17277307	San Lorenzo Tlacoyucan	CALLE SAN LORENZO TLACOYUCAN BARRIO SAN LORENZO TLACOYUCAN, 12500SAN LORENZO TLACOYUCAN, MILPA ALTA CIUDAD DE MÉXICOENTREY,SE ENCUENTRA EN MILPA ALTA
1793	DIF180301317022	Ciudad de México	Milpa Alta	-99.0301258	19.18713921	Villa Milpa Alta	CALLE VILLA MILPA ALTA BARRIO VILLA MILPA ALTA CENTRO, 12000VILLA MILPA ALTA, MILPA ALTA CIUDAD DE MÉXICOENTREY,SE ENCUENTRA EN MILPA ALTA
1794	DIF180301317027	Ciudad de México	Milpa Alta	-99.09568397	19.19812192	San Salvador Cuauhtenco	CALLE SAN SALVADOR CUAUHTENCO BARRIO SAN SALVADOR CUAUHTENCO, 12300SAN SALVADOR CUAUHTENCO, MILPA ALTA CIUDAD DE MÉXICOENTREY,SE ENCUENTRA EN MILPA ALTA
1795	DIF180301317041	Ciudad de México	Milpa Alta	-99.07330274	19.17869951	San Pablo Oztotepec	CALLE SAN PABLO OZTOTEPEC BARRIO SAN PABLO OZTOTEPEC, 12400SAN PABLO OZTOTEPEC, MILPA ALTA CIUDAD DE MÉXICOENTREY,SE ENCUENTRA EN MILPA ALTA
1796	DIF180301317046	Ciudad de México	Milpa Alta	-99.06986951	19.18072617	San Pablo Oztotepec	CALLE SAN PABLO OZTOTEPEC BARRIO SAN PABLO OZTOTEPEC, 12400SAN PABLO OZTOTEPEC, MILPA ALTA CIUDAD DE MÉXICOENTREY,SE ENCUENTRA EN MILPA ALTA
1797	DIF180301317050	Ciudad de México	Milpa Alta	-99.07484769	19.18023978	San Pablo Oztotepec	CALLE SAN PABLO OZTOTEPEC BARRIO SAN PABLO OZTOTEPEC, 12400SAN PABLO OZTOTEPEC, MILPA ALTA CIUDAD DE MÉXICOENTREY,SE ENCUENTRA EN MILPA ALTA
1798	DIF180301317052	Ciudad de México	Milpa Alta	-99.06798124	19.18340133	San Pablo Oztotepec	CALLE SAN PABLO OZTOTEPEC BARRIO SAN PABLO OZTOTEPEC, 12400SAN PABLO OZTOTEPEC, MILPA ALTA CIUDAD DE MÉXICOENTREY,SE ENCUENTRA EN MILPA ALTA
1799	DIF180301317060	Ciudad de México	Milpa Alta	-99.07424688	19.19069699	San Pablo Oztotepec	CALLE SAN PABLO OZTOTEPEC BARRIO SAN PABLO OZTOTEPEC, 12400SAN PABLO OZTOTEPEC, MILPA ALTA CIUDAD DE MÉXICOENTREY,SE ENCUENTRA EN MILPA ALTA
1800	DIF180301317061	Ciudad de México	Milpa Alta	-99.07321691	19.18072617	San Pablo Oztotepec	CALLE SAN PABLO OZTOTEPEC BARRIO SAN PABLO OZTOTEPEC, 12400SAN PABLO OZTOTEPEC, MILPA ALTA CIUDAD DE MÉXICOENTREY,SE ENCUENTRA EN MILPA ALTA
1801	DIF180301315151	Ciudad de México	Milpa Alta	-99.07467603	19.17902378	San Pablo Oztotepec	CALLE SAN PABLO OZTOTEPEC BARRIO SAN PABLO OZTOTEPEC, 12400SAN PABLO OZTOTEPEC, MILPA ALTA CIUDAD DE MÉXICOENTREY,SE ENCUENTRA EN MILPA ALTA
1802	DIF180301315153	Ciudad de México	Milpa Alta	-99.07544851	19.18056404	San Pablo Oztotepec	CALLE SAN PABLO OZTOTEPEC BARRIO SAN PABLO OZTOTEPEC, 12400SAN PABLO OZTOTEPEC, MILPA ALTA CIUDAD DE MÉXICOENTREY,SE ENCUENTRA EN MILPA ALTA
1803	DIF180301315156	Ciudad de México	Milpa Alta	-99.07450437	19.18072617	San Pablo Oztotepec	CALLE SAN PABLO OZTOTEPEC BARRIO SAN PABLO OZTOTEPEC, 12400SAN PABLO OZTOTEPEC, MILPA ALTA CIUDAD DE MÉXICOENTREY,SE ENCUENTRA EN MILPA ALTA
1804	DIF180301315162	Ciudad de México	Milpa Alta	-99.07510518	19.18291494	San Pablo Oztotepec	CALLE SAN PABLO OZTOTEPEC BARRIO SAN PABLO OZTOTEPEC, 12400SAN PABLO OZTOTEPEC, MILPA ALTA CIUDAD DE MÉXICOENTREY,SE ENCUENTRA EN MILPA ALTA

No	FOLIO	ESTADO	MUNICIPIO	LONGITUD	LATITUD	LOCALIDAD	DIRECCION
1805	DIF180301315165	Ciudad de México	Milpa Alta	-99.07716512	19.18226642	San Pablo Oztotepec	CALLE SAN PABLO OZTOTEPEC BARRIO SAN PABLO OZTOTEPEC, 12400SAN PABLO OZTOTEPEC, MILPA ALTA CIUDAD DE MÉXICOENTRECALLE SAN FRANCISCO Y CALLE SAN MATEO,ENTRE CALLE SAN FRANCISCO Y SAN MATEO
1806	DIF180301315184	Ciudad de México	Milpa Alta	-99.07398938	19.17837524	San Pablo Oztotepec	CALLE SAN PABLO OZTOTEPEC BARRIO SAN PABLO OZTOTEPEC, 12400SAN PABLO OZTOTEPEC, MILPA ALTA CIUDAD DE MÉXICOENTRECALLE SAN FRANCISCO Y CALLE SAN MATEO,ENTRE CALLES SAN FRANCISCO Y SAN MATEO
1807	DIF180301315185	Ciudad de México	Milpa Alta	-99.075706	19.17894271	San Pablo Oztotepec	CALLE SAN PABLO OZTOTEPEC BARRIO SAN PABLO OZTOTEPEC, 12400SAN PABLO OZTOTEPEC, MILPA ALTA CIUDAD DE MÉXICOENTRECALLE SAN FRANCISCO Y CALLE SAN MATEO,ENTRE CALLES SAN FRANCISCO Y SAN MATEO
1808	DIF180301316071	Ciudad de México	Milpa Alta	-99.0328496	19.17236772	San Lorenzo Tlacoyucan	CALLE SAN LORENZO TLACOYUCAN BARRIO SAN LORENZO TLACOYUCAN, 12500SAN LORENZO TLACOYUCAN, MILPA ALTA CIUDAD DE MÉXICOENTREY,SE ENCUENTRA EN MILPA ALTA
1809	DIF180301316072	Ciudad de México	Milpa Alta	-99.03553682	19.1723434	San Lorenzo Tlacoyucan	CALLE SAN LORENZO TLACOYUCAN BARRIO SAN LORENZO TLACOYUCAN, 12500SAN LORENZO TLACOYUCAN, MILPA ALTA CIUDAD DE MÉXICOENTREY,SE ENCUENTRA EN MILPA ALTA
1810	DIF180301316074	Ciudad de México	Milpa Alta	-99.09348528	19.18828125	San Salvador Cuauhtenco	CALLE SAN SALVADOR CUAUHTENCO BARRIO SAN SALVADOR CUAUHTENCO, 12300SAN SALVADOR CUAUHTENCO, MILPA ALTA CIUDAD DE MÉXICOENTREY,SE ENCUENTRA EN MILPA ALTA
1811	DIF180301316075	Ciudad de México	Milpa Alta	-99.09448234	19.19196144	San Salvador Cuauhtenco	CALLE SAN SALVADOR CUAUHTENCO BARRIO SAN SALVADOR CUAUHTENCO, 12300SAN SALVADOR CUAUHTENCO, MILPA ALTA CIUDAD DE MÉXICOENTREY,SE ENCUENTRA EN MILPA ALTA
1812	DIF180301316078	Ciudad de México	Milpa Alta	-99.0312745	19.18345892	Villa Milpa Alta	CALLE SAN MATEO BARRIO SAN MATEO, 12000VILLA MILPA ALTA, MILPA ALTA CIUDAD DE MÉXICOENTREY,SE ENCUENTRA EN MILPA ALTA
1813	DIF180301316079	Ciudad de México	Milpa Alta	-99.02274436	19.18908471	Villa Milpa Alta	CALLE VILLA MILPA ALTA BARRIO SAN MATEO, 12000VILLA MILPA ALTA, MILPA ALTA CIUDAD DE MÉXICOENTREY,SE ENCUENTRA EN MILPA ALTA
1814	DIF180301316082	Ciudad de México	Milpa Alta	-99.02686423	19.18608539	Villa Milpa Alta	CALLE VILLA MILPA ALTA BARRIO SAN MATEO, 12000VILLA MILPA ALTA, MILPA ALTA CIUDAD DE MÉXICOENTREY,SE ENCUENTRA MILPA ALTA
1815	DIF180301316083	Ciudad de México	Milpa Alta	-99.02901	19.18640964	Villa Milpa Alta	CALLE SAN MATEO PARAJE LA MORA BARRIO SAN MATEO, 12000VILLA MILPA ALTA, MILPA ALTA CIUDAD DE MÉXICOENTREY,SE ENCUENTRA EN MILPA ALTA
1816	DIF180301316084	Ciudad de México	Milpa Alta	-99.02995414	19.18746346	Villa Milpa Alta	CALLE VILLA MILPA ALTA BARRIO LA LUZ, 12000VILLA MILPA ALTA, MILPA ALTA CIUDAD DE MÉXICOENTREY,SE ENCUENTRA EN MILPA ALTA
1817	DIF180301316085	Ciudad de México	Milpa Alta	-99.03055495	19.18300495	Villa Milpa Alta	CALLE SANTA MARTHA BARRIO SANTA MARTHA, 12000VILLA MILPA ALTA, MILPA ALTA CIUDAD DE MÉXICOENTREY,SE ENCUENTRA EN MILPA ALTA
1818	DIF180301316088	Ciudad de México	Milpa Alta	-99.03055495	19.18486943	Villa Milpa Alta	CALLE SAN MATEO BARRIO SAN MATEO, 12000VILLA MILPA ALTA, MILPA ALTA CIUDAD DE MÉXICOENTREY,SE ENCUENTRA EN MILPA ALTA
1819	DIF180301316091	Ciudad de México	Milpa Alta	-99.0667745	19.0760646	San Agustín el Alto	CALLE SAN AGUSTIN EL ALTO BARRIO SAN AGUSTIN, 12070SAN AGUSTÍN EL ALTO, MILPA ALTA CIUDAD DE MÉXICOENTREY,SE ENCUENTRA EN MILPA ALTA

No	FOLIO	ESTADO	MUNICIPIO	LONGITUD	LATITUD	LOCALIDAD	DIRECCION
1820	DIF180301316092	Ciudad de México	Milpa Alta	-99.03046912	19.1849505	Villa Milpa Alta	CALLE VILLA MILPA ALTA BARRIO SAN MATEO, 12000VILLA MILPA ALTA, MILPA ALTA CIUDAD DE MÉXICOENTREY,SE ENCUENTRA EN MILPA ALTA
1821	DIF180301316093	Ciudad de México	Milpa Alta	-99.08050741	19.06697921	San Agustín el Alto	CALLE SAN AGUSTIN EL ALTO BARRIO SAN AGUSTIN, 12070SAN AGUSTÍN EL ALTO, MILPA ALTA CIUDAD DE MÉXICOENTREY,SE ENCUENTRA EN MILPA ALTA
1822	DIF180301316099	Ciudad de México	Milpa Alta	-99.02995414	19.18413986	Villa Milpa Alta	CALLE VILLA MILPA ALTA BARRIO VILLA MILPA ALTA CENTRO, 12000VILLA MILPA ALTA, MILPA ALTA CIUDAD DE MÉXICOENTREY,SE ENCUENTRA EN MILPA ALTA
1823	DIF180301316102	Ciudad de México	Milpa Alta	-99.00698242	19.19651421	San Francisco Tecoxpa	CALLE SAN FRANCISCO TECOXPA BARRIO SAN FRANCISCO TECOXPA, 12700SAN FRANCISCO TECOXPA, MILPA ALTA CIUDAD DE MÉXICOENTREY,SE ENCUENTRA EN MILPA ALTA
1824	DIF180301316103	Ciudad de México	Milpa Alta	-99.0320999	19.18341028	Villa Milpa Alta	CALLE VILLA MILPA ALTA BARRIO VILLA MILPA ALTA CENTRO, 12000VILLA MILPA ALTA, MILPA ALTA CIUDAD DE MÉXICOENTREY,SE ENCUENTRA EN MILPA ALTA
1825	DIF180301316107	Ciudad de México	Milpa Alta	-99.02600592	19.1838156	Villa Milpa Alta	CALLE VILLA MILPA ALTA BARRIO VILLA MILPA ALTA CENTRO, 12000VILLA MILPA ALTA, MILPA ALTA CIUDAD DE MÉXICOENTREY,SE ENCUENTRA EN MILPA ALTA
1826	DIF180301316109	Ciudad de México	Milpa Alta	-99.03330153	19.18462624	Villa Milpa Alta	CALLE SANTA MARTHA BARRIO SANTA MARTHA, 12000VILLA MILPA ALTA, MILPA ALTA CIUDAD DE MÉXICOENTREY,SE ENCUENTRA EN MILPA ATA
1827	DIF180301316111	Ciudad de México	Milpa Alta	-99.0267784	19.18640964	Villa Milpa Alta	CALLE SANTA MARTHA BARRIO SANTA MARTHA, 12000VILLA MILPA ALTA, MILPA ALTA CIUDAD DE MÉXICOENTREY,SE ENCUENTRA EN MILPA ALTA
1828	DIF180301316114	Ciudad de México	Milpa Alta	-99.03141326	19.18405879	Villa Milpa Alta	CALLE SANTA MARTHA BARRIO SANTA MARTHA, 12000VILLA MILPA ALTA, MILPA ALTA CIUDAD DE MÉXICOENTREY,SE ENCUENTRA EN MILPA ALTA
1829	DIF180301316116	Ciudad de México	Milpa Alta	-99.03158492	19.18413986	Villa Milpa Alta	CALLE SANTA MARTHA BARRIO SANTA MARTHA, 12000VILLA MILPA ALTA, MILPA ALTA CIUDAD DE MÉXICOENTREY,SE ENCUENTRA EN MILPA ALTA
1830	DIF180301316118	Ciudad de México	Milpa Alta	-99.03295821	19.18430199	Villa Milpa Alta	CALLE SANTA MARTHA BARRIO SANTA MARTHA, 12000VILLA MILPA ALTA, MILPA ALTA CIUDAD DE MÉXICOENTREY,SE ENCUENTRAEN MILPA ALTA
1831	DIF180301316119	Ciudad de México	Milpa Alta	-99.03312987	19.18389666	Villa Milpa Alta	CALLE SANTA MARTHA BARRIO SANTA MARTHA, 12000VILLA MILPA ALTA, MILPA ALTA CIUDAD DE MÉXICOENTREY,SE ENCUENTRA EN MILPA ALTA
1832	DIF180301316120	Ciudad de México	Milpa Alta	-99.02643508	19.19232715	Villa Milpa Alta	CALLE SAN MATEO BARRIO SAN MATEO, 12000VILLA MILPA ALTA, MILPA ALTA CIUDAD DE MÉXICOENTREY,SE ENCUENTRA EN MILPA ALTA
1833	DIF180301317079	Ciudad de México	Milpa Alta	-99.07373189	19.18105044	San Pablo Oztotepec	CALLE SAN PABLO OZTOTEPEC BARRIO SAN PABLO OZTOTEPEC, 12400SAN PABLO OZTOTEPEC, MILPA ALTA CIUDAD DE MÉXICOENTREY,SE ENCUENTRA EN MILPA ALTA
1834	DIF180301317091	Ciudad de México	Milpa Alta	-99.07081365	19.18032084	San Pablo Oztotepec	CALLE SAN PABLO OZTOTEPEC BARRIO SAN PABLO OZTOTEPEC, 12400SAN PABLO OZTOTEPEC, MILPA ALTA CIUDAD DE MÉXICOENTREY,S ENCUENTRA EN MILPA ALTA
1835	DIF180301317092	Ciudad de México	Milpa Alta	-99.07270192	19.18178003	San Pablo Oztotepec	CALLE SAN PABLO OZTOTEPEC BARRIO SAN PABLO OZTOTEPEC, 12400SAN PABLO OZTOTEPEC, MILPA ALTA CIUDAD DE MÉXICOENTREY,SE ENCUENTRA EN MILPA ALTA
1836	DIF180301317095	Ciudad de México	Milpa Alta	-99.07484769	19.18080724	San Pablo Oztotepec	CALLE SAN PABLO OZTOTEPEC BARRIO SAN PABLO OZTOTEPEC, 12400SAN PABLO OZTOTEPEC, MILPA ALTA CIUDAD DE MÉXICOENTREY,SE ENCUENTRA EN MILPA ALTA

No	FOLIO	ESTADO	MUNICIPIO	LONGITUD	LATITUD	LOCALIDAD	DIRECCION
1837	DIF180301317096	Ciudad de México	Milpa Alta	-99.07107114	19.1832392	San Pablo Oztotepec	CALLE SAN PABLO OZTOTEPEC BARRIO SAN PABLO OZTOTEPEC, 12400SAN PABLO OZTOTEPEC, MILPA ALTA CIUDAD DE MÉXICOENTREY,SE ENCUENTRA EN MILPA ALTA
1838	DIF180301317098	Ciudad de México	Milpa Alta	-99.07098531	19.18072617	San Pablo Oztotepec	CALLE SAN PABLO OZTOTEPEC BARRIO SAN PABLO OZTOTEPEC, 12400SAN PABLO OZTOTEPEC, MILPA ALTA CIUDAD DE MÉXICOENTREY,SE ENCUENTRA EN MILPA ALTA
1839	DIF180301317108	Ciudad de México	Milpa Alta	-99.07381772	19.18056404	San Pablo Oztotepec	CALLE SAN PABLO OZTOTEPEC BARRIO SAN PABLO OZTOTEPEC, 12400SAN PABLO OZTOTEPEC, MILPA ALTA CIUDAD DE MÉXICOENTREY,SE ENCUENTRA EN MILPA ALTA
1840	DIF180301317142	Ciudad de México	Milpa Alta	-99.0745902	19.18186109	San Pablo Oztotepec	CALLE SAN PABLO OZTOTEPEC BARRIO SAN PABLO OZTOTEPEC, 12400SAN PABLO OZTOTEPEC, MILPA ALTA CIUDAD DE MÉXICOENTREY,SE ENCUENTRA EN MILPA ALTA
1841	DIF180301317154	Ciudad de México	Milpa Alta	-99.07210111	19.18096937	San Pablo Oztotepec	CALLE SAN PABLO OZTOTEPEC BARRIO SAN PABLO OZTOTEPEC, 12400SAN PABLO OZTOTEPEC, MILPA ALTA CIUDAD DE MÉXICOENTREY,SE ENCUENTRA EN MILPA ALTA
1842	DIF180301315190	Ciudad de México	Milpa Alta	-99.07407521	19.17878058	San Pablo Oztotepec	CALLE SAN PABLO OZTOTEPEC BARRIO SAN PABLO OZTOTEPEC, 12400SAN PABLO OZTOTEPEC, MILPA ALTA CIUDAD DE MÉXICOENTRECALLE SAN FRANCISCO Y CALLE SAN MATEO,ENTRE CALLES SAN FRANCISCO Y SAN MATEO
1843	DIF180301315198	Ciudad de México	Milpa Alta	-99.07192945	19.17869951	San Pablo Oztotepec	CALLE SAN PABLO OZTOTEPEC BARRIO SAN PABLO OZTOTEPEC, 12400SAN PABLO OZTOTEPEC, MILPA ALTA CIUDAD DE MÉXICOENTRECALLE SAN FRANCISCO Y CALLE SAN MATEO,ENTRE CALLES SAN FRANCISCO Y SAN MATEO
1844	DIF180301315225	Ciudad de México	Milpa Alta	-99.07407521	19.17796991	San Pablo Oztotepec	CALLE SAN PABLO OZTOTEPEC BARRIO SAN PABLO OZTOTEPEC, 12400SAN PABLO OZTOTEPEC, MILPA ALTA CIUDAD DE MÉXICOENTRECALLE SAN FRANCISCO Y CALLE SAN MATEO,ENTRECALLE SAN FRANCISCO Y SAN MATEO
1845	DIF180301315228	Ciudad de México	Milpa Alta	-99.07295942	19.17845631	San Pablo Oztotepec	CALLE SAN PABLO OZTOTEPEC BARRIO SAN PABLO OZTOTEPEC, 12400SAN PABLO OZTOTEPEC, MILPA ALTA CIUDAD DE MÉXICOENTRECALLE SAN FRANCISCO Y CALLE SAN MATEO,ENTRE CALLES SAN FRANCISCO Y SAN MATEO
1846	DIF180301315231	Ciudad de México	Milpa Alta	-99.07184362	19.17845631	San Pablo Oztotepec	CALLE SAN PABLO OZTOTEPEC BARRIO SAN PABLO OZTOTEPEC, 12400SAN PABLO OZTOTEPEC, MILPA ALTA CIUDAD DE MÉXICOENTRECALLE SAN FRANCISCO Y CALLE SAN MATEO,ENTRE CALLES SAN FRANCISCO Y SAN MATEO
1847	DIF180301315238	Ciudad de México	Milpa Alta	-99.07476186	19.17902378	San Pablo Oztotepec	CALLE SAN PABLO OZTOTEPEC BARRIO SAN PABLO OZTOTEPEC, 12400SAN PABLO OZTOTEPEC, MILPA ALTA CIUDAD DE MÉXICOENTRECALLE SAN FRANCISCO Y CALLE SAN MATEO,ENTRE CALES SAN FRANCISCO Y SAN MATEO
1848	DIF180301316129	Ciudad de México	Milpa Alta	-99.03115577	19.18470731	Villa Milpa Alta	CALLE SAN MATEO BARRIO SAN MATEO, 12000VILLA MILPA ALTA, MILPA ALTA CIUDAD DE MÉXICOENTREY,SE ENCUENTRA EN MILPA ALTA
1849	DIF180301316131	Ciudad de México	Milpa Alta	-99.02935332	19.18341028	Villa Milpa Alta	CALLE SAN MATEO BARRIO SAN MATEO, 12000VILLA MILPA ALTA, MILPA ALTA CIUDAD DE MÉXICOENTREY,SE ENCUENTRA EN MILPA ALTA
1850	DIF180301316136	Ciudad de México	Milpa Alta	-99.07140704	19.20204316	San Bartolomé Xicomulco	CALLE SAN BARTOLOME XICOMULCO BARRIO SAN BARTOLOMÉ XICOMULCO, 12250SAN BARTOLOMÉ XICOMULCO, MILPA ALTA CIUDAD DE MÉXICOENTREY,S ENCUENTRA EN MILPA ALTA
1851	DIF180301316147	Ciudad de México	Milpa Alta	-99.01067314	19.19108322	San Francisco Tecoxpa	CALLE SAN FRANCISCO TECOXPA BARRIO SAN FRANCISCO TECOXPA, 12700SAN FRANCISCO TECOXPA, MILPA ALTA CIUDAD DE MÉXICOENTREY,SE ENCUENTRA EN MILPA ALTA

No	FOLIO	ESTADO	MUNICIPIO	LONGITUD	LATITUD	LOCALIDAD	DIRECCION
1852	DIF180301316155	Ciudad de México	Milpa Alta	-99.01341972	19.19067791	San Francisco Tecoxpa	CALLE SAN FRANCISCO TECOXPA BARRIO SAN FRANCISCO TECOXPA, 12700SAN FRANCISCO TECOXPA, MILPA ALTA CIUDAD DE MÉXICOENTREY,SE ENCUENTRA EN MILPA ALTA
1853	DIF180301316159	Ciudad de México	Milpa Alta	-99.00595245	19.18913775	San Francisco Tecoxpa	CALLE SAN FRANCISCO TECOXPA BARRIO SAN FRANCISCO TECOXPA, 12700SAN FRANCISCO TECOXPA, MILPA ALTA CIUDAD DE MÉXICOENTREY,SE ENCUENTRA EN MILPA ALTA
1854	DIF180301316162	Ciudad de México	Milpa Alta	-99.01565132	19.1909211	San Francisco Tecoxpa	CALLE SAN FRANCISCO TECOXPA BARRIO SAN FRANCISCO TECOXPA, 12700SAN FRANCISCO TECOXPA, MILPA ALTA CIUDAD DE MÉXICOENTREY,SE ENCUENTRA EN MILPA ALTA
1855	DIF180301316168	Ciudad de México	Milpa Alta	-99.00706825	19.18873244	San Francisco Tecoxpa	CALLE SAN FRANCISCO TECOXPA BARRIO SAN FRANCISCO TECOXPA, 12700SAN FRANCISCO TECOXPA, MILPA ALTA CIUDAD DE MÉXICOENTREY,SE ENCUENTRA EN MILPA ALTA
1856	DIF180301316169	Ciudad de México	Milpa Alta	-99.01101646	19.18946199	San Francisco Tecoxpa	CALLE SAN FRANCISCO TECOXPA BARRIO SAN FRANCISCO TECOXPA, 12700SAN FRANCISCO TECOXPA, MILPA ALTA CIUDAD DE MÉXICOENTREY,SE ENCUENTRA EN MILPA ALTA
1857	DIF180301317179	Ciudad de México	Milpa Alta	-99.0876437	19.12299151	AA Milpa Alta	CALLE SAN JUAN TEPENAHUAC BARRIO SAN JUAN, 12400AA MILPA ALTA, MILPA ALTA CIUDAD DE MÉXICOENTREY,SE ENCUENTRA EN MILPA ALTA
1858	DIF180301317180	Ciudad de México	Milpa Alta	-99.08077724	19.11650383	AA Milpa Alta	CALLE SAN JUAN BARRIO SAN JUAN, 12400AA MILPA ALTA, MILPA ALTA CIUDAD DE MÉXICOENTREY,SE ENCUENTRA EN MILPA ALTA
1859	DIF180301317182	Ciudad de México	Milpa Alta	-99.09176357	19.13077638	AA Milpa Alta	CALLE SAN JUAN BARRIO SAN JUAN, 12400AA MILPA ALTA, MILPA ALTA CIUDAD DE MÉXICOENTREY,SE ENCUENTRA EN MILPA ALTA
1860	DIF180301317196	Ciudad de México	Milpa Alta	-99.0876437	19.09444384	AA Milpa Alta	CALLE SAN JUAN TEPENAHUAC BARRIO SAN JUAN, 12400AA MILPA ALTA, MILPA ALTA CIUDAD DE MÉXICOENTREY,SE ENCUENTRA EN MILPA ALTA
1861	DIF180301315241	Ciudad de México	Milpa Alta	-99.07510518	19.17764564	San Pablo Oztotepec	CALLE SAN PABLO OZTOTEPEC BARRIO SAN PABLO OZTOTEPEC, 12400SAN PABLO OZTOTEPEC, MILPA ALTA CIUDAD DE MÉXICOENTREY,SE ENCUENTRA EN MILPA ALTA
1862	DIF180301315247	Ciudad de México	Milpa Alta	-99.02780837	19.18454518	Villa Milpa Alta	CALLE VILLA MILPA ALTA BARRIO VILLA MILPA ALTA CENTRO, 12000VILLA MILPA ALTA, MILPA ALTA CIUDAD DE MÉXICOENTREY,SE ENCUENTRA EN MILPA ALTA
1863	DIF180301315255	Ciudad de México	Milpa Alta	-98.99658563	19.21041104	San Antonio Tecómiltl	CALLE SAN ANTONIO TECOMITL BARRIO SAN ANTONIO TECOMITL, 12400SAN ANTONIO TECÓMITL, MILPA ALTA CIUDAD DE MÉXICOENTREY,SE ENCUENTRA EN MILPA ALTA
1864	DIF180301315258	Ciudad de México	Milpa Alta	-98.99529817	19.20895211	San Antonio Tecómiltl	CALLE SAN ANTONIO TECOMITL BARRIO SAN ANTONIO TECOMITL, 12400SAN ANTONIO TECÓMITL, MILPA ALTA CIUDAD DE MÉXICOENTREY,SE ENCUENTRA EN MILPA ALTA
1865	DIF180301315263	Ciudad de México	Milpa Alta	-98.99778726	19.21300466	San Antonio Tecómiltl	CALLE SAN ANTONIO TECOMITL BARRIO SAN ANTONIO TECOMITL, 12400SAN ANTONIO TECÓMITL, MILPA ALTA CIUDAD DE MÉXICOENTREY,SE ENCUENTRA EN MILPA ALTA
1866	DIF180301315268	Ciudad de México	Milpa Alta	-98.99744393	19.21032999	San Antonio Tecómiltl	CALLE SAN ANTONIO TECOMITL BARRIO SAN ANTONIO TECOMITL, 12400SAN ANTONIO TECÓMITL, MILPA ALTA CIUDAD DE MÉXICOENTREY,SE ENCUENTRA EN MILPA ALTA

No	FOLIO	ESTADO	MUNICIPIO	LONGITUD	LATITUD	LOCALIDAD	DIRECCION
1867	DIF180301315271	Ciudad de México	Milpa Alta	-98.99667146	19.20951947	San Antonio Tecómitl	CALLE SAN ANTONIO TECOMITL BARRIO SAN ANTONIO TECOMITL, 12400SAN ANTONIO TECÓMITL, MILPA ALTA CIUDAD DE MÉXICOENTRECALLE LAS CRUCES Y CALLE DEL NOGAL,ENTRE CALLE LLAS CRUCES Y DEL NOGAL
1868	DIF180301315272	Ciudad de México	Milpa Alta	-99.11016965	19.08400278	San Antonio Tecómitl	CALLE SAN ANTONIO TECOMITL BARRIO SAN ANTONIO TECOMITL, 12400SAN ANTONIO TECÓMITL, MILPA ALTA CIUDAD DE MÉXICOENTRECALLE LAS CRUCES Y CALLE DEL NOGAL,ENTRE CALLE LAS CRUCES Y DEL NOGAL
1869	DIF180301315275	Ciudad de México	Milpa Alta	-98.99581315	19.20976263	San Antonio Tecómitl	CALLE SAN ANTONIO TECOMITL BARRIO SAN ANTONIO TECOMITL, 12400SAN ANTONIO TECÓMITL, MILPA ALTA CIUDAD DE MÉXICOENTRECALLE LAS CRUCES Y CALLE DEL NOGAL,ENTRE CALLE LAS CRUCES Y DEL NOGAL
1870	DIF180301315281	Ciudad de México	Milpa Alta	-98.99890306	19.20927632	San Antonio Tecómitl	CALLE SAN ANTONIO TECOMITL BARRIO SAN ANTONIO TECOMITL, 12400SAN ANTONIO TECÓMITL, MILPA ALTA CIUDAD DE MÉXICOENTRECALLE LAS CRUCES Y CALLE DEL NOGAL,ENTRE CALLES LAS CRUCES Y DEL NOGAL
1871	DIF180301316236	Ciudad de México	Milpa Alta	-99.00517998	19.18921881	San Francisco Tecoxpa	CALLE SAN FRANCISCO TECOXPA BARRIO SAN FRANCISCO TECOXPA, 12700SAN FRANCISCO TECOXPA, MILPA ALTA CIUDAD DE MÉXICOENTREY,SE ENCUENTRA EN MILPA ALTA
1872	DIF180301316237	Ciudad de México	Milpa Alta	-99.01273308	19.19059685	San Francisco Tecoxpa	CALLE SAN FRANCISCO TECOXPA BARRIO SAN FRANCISCO TECOXPA, 12700SAN FRANCISCO TECOXPA, MILPA ALTA CIUDAD DE MÉXICOENTREY,SE ENCUENTRAEN MILPA ALTA
1873	DIF180301316278	Ciudad de México	Milpa Alta	-99.0937957	19.18807049	San Salvador Cuauhtenco	CALLE SAN SALVADOR CUAUHTENCO BARRIO SAN SALVADOR CUAUHTENCO, 12300SAN SALVADOR CUAUHTENCO, MILPA ALTA CIUDAD DE MÉXICOENTREY,SE ENCUENTRA EN MILPA ALATA
1874	DIF180301316288	Ciudad de México	Milpa Alta	-99.09439651	19.18904324	San Salvador Cuauhtenco	CALLE SAN SALVADOR CUAUHTENCO BARRIO SAN SALVADOR CUAUHTENCO, 12300SAN SALVADOR CUAUHTENCO, MILPA ALTA CIUDAD DE MÉXICOENTREY,SE ENCUENTRA EN MILPA ALTA
1875	DIF180301316290	Ciudad de México	Milpa Alta	-99.09731476	19.1928531	San Salvador Cuauhtenco	CALLE SAN SALVADOR CUAUHTENCO BARRIO SAN SALVADOR CUAUHTENCO, 12300SAN SALVADOR CUAUHTENCO, MILPA ALTA CIUDAD DE MÉXICOENTREY,SE ENCUENTRA EN MIPLA ALTA
1876	DIF180301316293	Ciudad de México	Milpa Alta	-99.09182159	19.18977279	San Salvador Cuauhtenco	CALLE SAN SALVADOR CUAUHTENCO BARRIO SAN SALVADOR CUAUHTENCO, 12300SAN SALVADOR CUAUHTENCO, MILPA ALTA CIUDAD DE MÉXICOENTREY,SE ENCUENTRA EN MILPA ALATA
1877	DIF180301316295	Ciudad de México	Milpa Alta	-99.03598242	19.17330003	San Lorenzo Tlacoyucan	CALLE SAN LORENZO TLACOYUCAN BARRIO SAN SALVADOR CUAUHTENCO, 12300SAN LORENZO TLACOYUCAN, MILPA ALTA CIUDAD DE MÉXICOENTREY,SE ENCUENTRA EN MILPA ALTA
1878	DIF180301317246	Ciudad de México	Milpa Alta	-99.02669257	19.19030063	Villa Milpa Alta	CALLE SAN MATEO BARRIO SAN MATEO, 12000VILLA MILPA ALTA, MILPA ALTA CIUDAD DE MÉXICOENTREY,SE ENCUENTRA EN MILPA ALTA
1879	DIF180301317250	Ciudad de México	Milpa Alta	-99.02978248	19.18332921	Villa Milpa Alta	CALLE SAN MATEO BARRIO SAN MATEO, 12000VILLA MILPA ALTA, MILPA ALTA CIUDAD DE MÉXICOENTREY,SE ENCUENTRA EN MILPA ALTA
1880	DIF180301317259	Ciudad de México	Milpa Alta	-99.0225727	19.19710963	Villa Milpa Alta	CALLE SANTA MARTHA BARRIO SANTA MARTHA, 12000VILLA MILPA ALTA, MILPA ALTA CIUDAD DE MÉXICOENTREY,SE ENCUENTRA EN MILPA ALTA

No	FOLIO	ESTADO	MUNICIPIO	LONGITUD	LATITUD	LOCALIDAD	DIRECCION
1881	DIF180301317262	Ciudad de México	Milpa Alta	-99.02806586	19.19021957	Villa Milpa Alta	CALLE VILLA MILPA ALTA BARRIO SANTA MARTHA, 12000VILLA MILPA ALTA, MILPA ALTA CIUDAD DE MÉXICOENTREY,SE ENCUENTRA EN MILPA ALTA
1882	DIF180301317263	Ciudad de México	Milpa Alta	-99.03038329	19.18770665	Villa Milpa Alta	CALLE SAN MATEO BARRIO SAN MATEO, 12000VILLA MILPA ALTA, MILPA ALTA CIUDAD DE MÉXICOENTREY,SE ENCUENTRA EN MILPA ALTA
1883	DIF180301317279	Ciudad de México	Milpa Alta	-99.02248687	19.18624752	Villa Milpa Alta	CALLE VILLA MILPA ALTA BARRIO LA LUZ, 12000VILLA MILPA ALTA, MILPA ALTA CIUDAD DE MÉXICOENTREY,SE ENCUENTRA EN MILPA ALTA
1884	DIF180301317281	Ciudad de México	Milpa Alta	-99.03003997	19.18981426	Villa Milpa Alta	CALLE BARRIO LA LUZ VILLA BARRIO LA LUZ, 12000VILLA MILPA ALTA, MILPA ALTA CIUDAD DE MÉXICOENTREY,SE ENCUENTRA EN MILPA ALTA
1885	DIF180301317286	Ciudad de México	Milpa Alta	-99.02952498	19.18527475	Villa Milpa Alta	CALLE BARRIO LA LUZ VILLA BARRIO LA LUZ, 12000VILLA MILPA ALTA, MILPA ALTA CIUDAD DE MÉXICOENTREY,SE ENCUENTRA EN MILPA ALTA
1886	DIF180301317296	Ciudad de México	Milpa Alta	-99.02463263	19.18608539	Villa Milpa Alta	CALLE BARRIO LA LUZ VILLA BARRIO LA LUZ, 12000VILLA MILPA ALTA, MILPA ALTA CIUDAD DE MÉXICOENTREY,SE ENCUENTRA EN MILPA ALTA
1887	DIF180301317303	Ciudad de México	Milpa Alta	-99.01273308	19.19100216	San Francisco Tecoxpa	CALLE SAN FRANCISCO TECOXPA BARRIO SAN FRANCISCO TECOXPA, 12700SAN FRANCISCO TECOXPA, MILPA ALTA CIUDAD DE MÉXICOENTREY,SE ENCUENTRA EN MILPA ALTA
1888	DIF180301317304	Ciudad de México	Milpa Alta	-99.01110229	19.19140746	San Francisco Tecoxpa	CALLE SAN FRANCISCO TECOXPA BARRIO SAN FRANCISCO TECOXPA, 12700SAN FRANCISCO TECOXPA, MILPA ALTA CIUDAD DE MÉXICOENTREY,SE ENCUENTRA EN MILPA ALTA
1889	DIF180301315358	Ciudad de México	Milpa Alta	-99.03081244	19.18454518	Villa Milpa Alta	CALLE SANTA CRUZ VILLA BARRIO SANTA CRUZ, 12000VILLA MILPA ALTA, MILPA ALTA CIUDAD DE MÉXICOENTREY,SE ENCUENTRA EN MILPA ALTA
1890	DIF180301316299	Ciudad de México	Milpa Alta	-99.03684073	19.17407019	San Salvador Cuauhtenco	CALLE SAN SALVADOR CUAUHTENCO BARRIO SAN SALVADOR CUAUHTENCO, 12300SAN SALVADOR CUAUHTENCO, MILPA ALTA CIUDAD DE MÉXICOENTREY,SE ENCUENTRA EN MILPA ALTA
1891	DIF180301316308	Ciudad de México	Milpa Alta	-99.0938286	19.19663045	San Salvador Cuauhtenco	CALLE SAN SALVADOR CUAUHTENCO BARRIO SAN SALVADOR CUAUHTENCO, 12300SAN SALVADOR CUAUHTENCO, MILPA ALTA CIUDAD DE MÉXICOENTREY,SE ENCUENTRA EN MILPA ALTA
1892	DIF180301316321	Ciudad de México	Milpa Alta	-99.09748642	19.19115083	San Salvador Cuauhtenco	CALLE SAN SALVADOR CUAUHTENCO BARRIO SAN SALVADOR CUAUHTENCO, 12300SAN SALVADOR CUAUHTENCO, MILPA ALTA CIUDAD DE MÉXICOENTREY,SE ENCUENTRA EN MILPA ALTA
1893	DIF180301316328	Ciudad de México	Milpa Alta	-99.09748642	19.19042128	San Salvador Cuauhtenco	CALLE SAN SALVADOR CUAUHTENCO BARRIO SAN SALVADOR CUAUHTENCO, 12300SAN SALVADOR CUAUHTENCO, MILPA ALTA CIUDAD DE MÉXICOENTREY,SE ENCUENTRA EN MILPA ALTA
1894	DIF180301316329	Ciudad de México	Milpa Alta	-99.09485857	19.18868656	San Salvador Cuauhtenco	CALLE SAN SALVADOR CUAUHTENCO BARRIO SAN SALVADOR CUAUHTENCO, 12300SAN SALVADOR CUAUHTENCO, MILPA ALTA CIUDAD DE MÉXICOENTREY,SE ENCUENTRA EN MILPA ALTA
1895	DIF180301316332	Ciudad de México	Milpa Alta	-99.09465401	19.18871899	San Salvador Cuauhtenco	CALLE SAN SALVADOR CUAUHTENCO BARRIO SAN SALVADOR CUAUHTENCO, 12300SAN SALVADOR CUAUHTENCO, MILPA ALTA CIUDAD DE MÉXICOENTREY,SE ENCUENTRA EN MILPA ALTA



No	FOLIO	ESTADO	MUNICIPIO	LONGITUD	LATITUD	LOCALIDAD	DIRECCION
1896	DIF180301316333	Ciudad de México	Milpa Alta	-99.09503023	19.18933506	San Salvador Cuauhtenco	CALLE SAN SALVADOR CUAUHTENCO BARRIO SAN SALVADOR CUAUHTENCO, 12300SAN SALVADOR CUAUHTENCO, MILPA ALTA CIUDAD DE MÉXICOENTREY,SE ENCUENTRA EN MILPA ALTA
1897	DIF180301316345	Ciudad de México	Milpa Alta	-98.99832548	19.16800147	Santa Ana Tlacotenco	CALLE SANTA ANA TLACOTENCO BARRIO SANTA ANA TLACOTENCO, 12910SANTA ANA TLACOTENCO, MILPA ALTA CIUDAD DE MÉXICOENTREY,SE ENCUENTRA EN MILPA ALTA
1898	DIF180301316351	Ciudad de México	Milpa Alta	-98.99454893	19.16792039	Santa Ana Tlacotenco	CALLE SANTA ANA TLACOTENCO BARRIO SANTA ANA TLACOTENCO, 12910SANTA ANA TLACOTENCO, MILPA ALTA CIUDAD DE MÉXICOENTREY,SE ENCUENTRA EN MILPA ALTA
1899	DIF180301316360	Ciudad de México	Milpa Alta	-99.0000421	19.17043361	Santa Ana Tlacotenco	CALLE SANTA ANA TLACOTENCO BARRIO SANTA ANA TLACOTENCO, 12910SANTA ANA TLACOTENCO, MILPA ALTA CIUDAD DE MÉXICOENTREY,SE ENCUENTRA EN MILPA ALTA
1900	DIF180301317310	Ciudad de México	Milpa Alta	-99.00526581	19.19059685	San Francisco Tecoxpa	CALLE SAN FRANCISCO TECOXPA BARRIO SAN FRANCISCO TECOXPA, 12700SAN FRANCISCO TECOXPA, MILPA ALTA CIUDAD DE MÉXICOENTREY,SE ENCUENTRA EN MILPA ALTA
1901	DIF180301317311	Ciudad de México	Milpa Alta	-99.01333389	19.19578468	San Francisco Tecoxpa	CALLE SAN FRANCISCO TECOXPA BARRIO SAN FRANCISCO TECOXPA, 12700SAN FRANCISCO TECOXPA, MILPA ALTA CIUDAD DE MÉXICOENTREY,SE ENCUENTRA EN MILPA ALTA
1902	DIF180301317313	Ciudad de México	Milpa Alta	-99.01153145	19.19562256	San Francisco Tecoxpa	CALLE SAN FRANCISCO TECOXPA BARRIO SAN FRANCISCO TECOXPA, 12700SAN FRANCISCO TECOXPA, MILPA ALTA CIUDAD DE MÉXICOENTREY,SE ENCUENTRA EN MILPA ALTA
1903	DIF180301317314	Ciudad de México	Milpa Alta	-99.01213226	19.19286655	San Francisco Tecoxpa	CALLE SAN FRANCISCO TECOXPA BARRIO SAN FRANCISCO TECOXPA, 12700SAN FRANCISCO TECOXPA, MILPA ALTA CIUDAD DE MÉXICOENTREY,SE ENCUENTRA EN MILPA ALTA
1904	DIF180301317316	Ciudad de México	Milpa Alta	-99.0130764	19.19408244	San Francisco Tecoxpa	CALLE SAN FRANCISCO TECOXPA BARRIO SAN FRANCISCO TECOXPA, 12700SAN FRANCISCO TECOXPA, MILPA ALTA CIUDAD DE MÉXICOENTREY,SE ENCUENTRA EN MILPA ALTA
1905	DIF180301317326	Ciudad de México	Milpa Alta	-98.98252068	19.2025124	San Francisco Tecoxpa	CALLE SAN FRANCISCO TECOXPA BARRIO SAN FRANCISCO TECOXPA, 12700SAN FRANCISCO TECOXPA, MILPA ALTA CIUDAD DE MÉXICOENTREY,SE ENCUENTRA EN MILPA ALTA
1906	DIF180301317334	Ciudad de México	Milpa Alta	-99.00809822	19.19189383	San Francisco Tecoxpa	CALLE SAN FRANCISCO TECOXPA BARRIO SAN FRANCISCO TECOXPA, 12700SAN FRANCISCO TECOXPA, MILPA ALTA CIUDAD DE MÉXICOENTREY,SE ENCUENTRA EN MILPA ALATA
1907	DIF180301317335	Ciudad de México	Milpa Alta	-99.01367722	19.19059685	San Francisco Tecoxpa	CALLE SAN FRANCISCO TECOXPA BARRIO SAN FRANCISCO TECOXPA, 12700SAN FRANCISCO TECOXPA, MILPA ALTA CIUDAD DE MÉXICOENTREY,SE ENCUENTRA EN MILPA ALTA
1908	DIF180301317343	Ciudad de México	Milpa Alta	-99.01273308	19.19148852	San Francisco Tecoxpa	CALLE SAN FRANCISCO TECOXPA BARRIO SAN FRANCISCO TECOXPA, 12700SAN FRANCISCO TECOXPA, MILPA ALTA CIUDAD DE MÉXICOENTREY,SE ENCUENTRA EN MILPA ALTA
1909	DIF180301317348	Ciudad de México	Milpa Alta	-99.00681076	19.19578468	San Francisco Tecoxpa	CALLE SAN FRANCISCO TECOXPA BARRIO SAN FRANCISCO TECOXPA, 12700SAN FRANCISCO TECOXPA, MILPA ALTA CIUDAD DE MÉXICOENTREY,SE ENCUENTRA EN MILPA ALTA
1910	DIF180301317355	Ciudad de México	Milpa Alta	-99.01067314	19.19100216	San Francisco Tecoxpa	CALLE SAN FRANCISCO TECOXPA BARRIO SAN FRANCISCO TECOXPA, 12700SAN FRANCISCO TECOXPA, MILPA ALTA CIUDAD DE MÉXICOENTREY,SE ENCUENTRA EN MILPA ALTA
1911	DIF180301317358	Ciudad de México	Milpa Alta	-99.00758324	19.19659527	San Francisco Tecoxpa	CALLE SAN FRANCISCO TECOXPA BARRIO SAN FRANCISCO TECOXPA, 12700SAN FRANCISCO TECOXPA, MILPA ALTA CIUDAD DE MÉXICOENTREY,SE ENCUENTRA EN MILPA ALTA

No	FOLIO	ESTADO	MUNICIPIO	LONGITUD	LATITUD	LOCALIDAD	DIRECCION
1912	DIF180301315360	Ciudad de México	Milpa Alta	-99.03330522	19.17789661	San Lorenzo Tlacoyucan	CALLE SAN LORENZO TLACOYUCAN BARRIO SAN LORENZO TLACOYUCAN, 12500SAN LORENZO TLACOYUCAN, MILPA ALTA CIUDAD DE MÉXICOENTRECALLE EMILIANO ZAPATA Y CALLE JOSE MARIA MORELOS,ENTRE CALLES EMILIANO ZAPATA Y JOSE MARIA MORELOS
1913	DIF180301315364	Ciudad de México	Milpa Alta	-99.11621602	19.06896253	Ninguno	CALLE SANTA MARTHA BARRIO SANTA MARTHA, 12000SANTA MARTA (AVENIDA TLAXCALA), MILPA ALTA CIUDAD DE MÉXICOENTRECALLE SAN FRANCISCO Y CALLE SAN PABLO,ENTRE CALLES SAN FRANCISCO Y SAN PABLO
1914	DIF180301315368	Ciudad de México	Milpa Alta	-99.11204606	19.07279609	Santa Ana Tlacotenco	CALLE SANTA ANA TLACOTENCO BARRIO SAN AGUSTIN, 12070SANTA ANA TLACOTENCO, MILPA ALTA CIUDAD DE MÉXICOENTRECALLE LOS PIRULES Y CALLE CEDROS,ENTRE CALLES LOS PIRULES Y CEDROS
1915	DIF180301315369	Ciudad de México	Milpa Alta	-99.05400458	19.19806611	San Pedro Atocpan	CALLE SAN PEDRO ATOCPAN BARRIO SAN PEDRO ATOCPAN, 12200SAN PEDRO ATOCPAN, MILPA ALTA CIUDAD DE MÉXICOENTRECALLE LAS CRUCES Y CALLE DEL NOGAL,ENTRE LAS CRUCES Y DEL NOGAL
1916	DIF180301315372	Ciudad de México	Milpa Alta	-99.0312416	19.1858422	San Lorenzo Tlacoyucan	CALLE SAN LORENZO TLACOYUCAN BARRIO LA LUZ, 12000SAN LORENZO TLACOYUCAN, MILPA ALTA CIUDAD DE MÉXICOENTRECALLE LAS CRUCES Y CALLE DEL NOGAL,ENTRE CALLES LAS CRUCES Y DEL NOGAL
1917	DIF180301315378	Ciudad de México	Milpa Alta	-98.99100663	19.21462565	San Antonio Tecómitl	CALLE TECAXTITLA BARRIO TECAXTITLA, 12100SAN ANTONIO TECÓMITL, MILPA ALTA CIUDAD DE MÉXICOENTRE Y,SE ENCUENTRA EN CDMX
1918	DIF180301315388	Ciudad de México	Milpa Alta	-98.9942682	19.21041104	San Lorenzo Tlacoyucan	CALLE SAN LORENZO TLACOYUCAN BARRIO SAN ANTONIO TECOMITL, 12400SAN LORENZO TLACOYUCAN, MILPA ALTA CIUDAD DE MÉXICOENTRE Y,CONSTRUCCION DE CISTERNA ENC CONSTITUCION 2 SAN LORENZO TLACOYUCAN
1919	DIF180301315389	Ciudad de México	Milpa Alta	-99.05108634	19.19312153	San Pedro Atocpan	CALLE SAN PEDRO ATOCPAN BARRIO SAN PEDRO ATOCPAN, 12300SAN PEDRO ATOCPAN, MILPA ALTA CIUDAD DE MÉXICOENTRE Y,SE ENCUENTRA EN CDMX
1920	DIF180301315399	Ciudad de México	Milpa Alta	-99.0534896	19.1949859	San Pedro Atocpan	CALLE SAN PEDRO ATOCPAN BARRIO SAN PEDRO ATOCPAN, 12300SAN PEDRO ATOCPAN, MILPA ALTA CIUDAD DE MÉXICOENTRECALLE MAXULCO Y CALLE FRAY PEDRO DE GANTE,SE ENCUENTRA ENTRE CALLES MEXULCO Y FRAY PEDRO DE GANTE
1921	DIF180301315402	Ciudad de México	Milpa Alta	-98.98971917	19.22248725	San Antonio Tecómitl	CALLE SAN ANTONIO TECOMITL BARRIO SAN ANTONIO TECOMITL, 12400SAN ANTONIO TECÓMITL, MILPA ALTA CIUDAD DE MÉXICOENTRECALLE ANA DE ARCO Y CALLE NARCIZO MENDOZA,ENTRE CALLES ANA DE ARCO Y NARCIZO MENDOZA
1922	DIF180301316374	Ciudad de México	Milpa Alta	-98.99935545	19.16751503	Santa Ana Tlacotenco	CALLE SANTA ANA TLACOTENCO BARRIO SANTA ANA TLACOTENCO, 12910SANTA ANA TLACOTENCO, MILPA ALTA CIUDAD DE MÉXICOENTREY,SE ENCUENTRA EN MILPA ALTA
1923	DIF180301316384	Ciudad de México	Milpa Alta	-98.99935545	19.16783932	Santa Ana Tlacotenco	CALLE SANTA ANA TLACOTENCO BARRIO SANTA ANA TLACOTENCO, 12910SANTA ANA TLACOTENCO, MILPA ALTA CIUDAD DE MÉXICOENTREY,SE ENCUENTRA EN MILPA ALTA
1924	DIF180301316395	Ciudad de México	Milpa Alta	-98.99752977	19.20992473	San Antonio Tecómitl	CALLE CRUZTITLA BARRIO CRUZTITLA, 12100SAN ANTONIO TECÓMITL, MILPA ALTA CIUDAD DE MÉXICOENTREY,SEE ENCUENTRA EN MILPA ALTA
1925	DIF180301316401	Ciudad de México	Milpa Alta	-99.02523345	19.1838156	Villa Milpa Alta	CALLE VILLA MILPA ALTA BARRIO VILLA MILPA ALTA CENTRO, 12000VILLA MILPA ALTA, MILPA ALTA CIUDAD DE MÉXICOENTREY,SE ENCUENTRA EN MILPA ALTA

No	FOLIO	ESTADO	MUNICIPIO	LONGITUD	LATITUD	LOCALIDAD	DIRECCION
1926	DIF180301316413	Ciudad de México	Milpa Alta	-99.05503455	19.19790399	San Pedro Atocpan	CALLE IGNACIO MIGUEL ALTAMIRANO BARRIO SAN PEDRO ATOCPAN, 12200SAN PEDRO ATOCPAN, MILPA ALTA CIUDAD DE MÉXICOENTREY,SE ENCUENTRA EN MILPA ALTA
1927	DIF180301315419	Ciudad de México	Milpa Alta	-98.98740174	19.21916435	San Antonio Tecómitl	CALLE SAN ANTONIO TECOMITL BARRIO SAN ANTONIO TECOMITL, 12400SAN ANTONIO TECÓMITL, MILPA ALTA CIUDAD DE MÉXICOENTRECALLE ANA DE ARCO Y CALLE NARCIZO MENDOZA,SE ENCUENTRA ENTRE ANA DE ARCO Y NARCISO MENDOZA
1928	DIF180301316418	Ciudad de México	Milpa Alta	-99.03038329	19.18478837	Villa Milpa Alta	CALLE VILLA MILPA ALTA BARRIO VILLA MILPA ALTA CENTRO, 12000VILLA MILPA ALTA, MILPA ALTA CIUDAD DE MÉXICOENTREY,SE ENCUENTRA EN MILPA ALTA
1929	DIF180301316426	Ciudad de México	Milpa Alta	-99.02617759	19.18454518	Villa Milpa Alta	CALLE VILLA MILPA ALTA BARRIO VILLA MILPA ALTA CENTRO, 12000VILLA MILPA ALTA, MILPA ALTA CIUDAD DE MÉXICOENTREY,SE ENCUENTRA EN MILPA ALTA
1930	DIF180301316432	Ciudad de México	Milpa Alta	-99.02858085	19.18422092	Villa Milpa Alta	CALLE VILLA MILPA ALTA BARRIO VILLA MILPA ALTA CENTRO, 12000VILLA MILPA ALTA, MILPA ALTA CIUDAD DE MÉXICOENTREY,SE ENCUENTRA EN MILPA ALTA
1931	DIF180301316436	Ciudad de México	Milpa Alta	-99.03081244	19.18405879	Villa Milpa Alta	CALLE VILLA MILPA ALTA BARRIO VILLA MILPA ALTA CENTRO, 12000VILLA MILPA ALTA, MILPA ALTA CIUDAD DE MÉXICOENTREY,SE ENCUENTRA EN MILPA ALTA
1932	DIF180301316444	Ciudad de México	Milpa Alta	-99.02420348	19.18989532	Villa Milpa Alta	CALLE VILLA MILPA ALTA BARRIO VILLA MILPA ALTA CENTRO, 12000VILLA MILPA ALTA, MILPA ALTA CIUDAD DE MÉXICOENTREY,SE ENCUENTRA EN MILPA ALTA
1933	DIF180301316448	Ciudad de México	Milpa Alta	-99.02737922	19.1897332	Villa Milpa Alta	CALLE VILLA MILPA ALTA BARRIO VILLA MILPA ALTA CENTRO, 12000VILLA MILPA ALTA, MILPA ALTA CIUDAD DE MÉXICOENTREY,SE ENCUENTRA EN MILPA ALTA
1934	DIF180301316454	Ciudad de México	Milpa Alta	-99.02849501	19.18665283	Villa Milpa Alta	CALLE VILLA MILPA ALTA BARRIO VILLA MILPA ALTA CENTRO, 12000VILLA MILPA ALTA, MILPA ALTA CIUDAD DE MÉXICOENTREY,SE ENCUENTRA EN MILPA ALTA
1935	DIF180301316455	Ciudad de México	Milpa Alta	-99.03046912	19.18478837	Villa Milpa Alta	CALLE VILLA MILPA ALTA BARRIO VILLA MILPA ALTA CENTRO, 12000VILLA MILPA ALTA, MILPA ALTA CIUDAD DE MÉXICOENTREY,SE ENCUENTRA EN MILPA ALTA CENTRO
1936	DIF180301316459	Ciudad de México	Milpa Alta	-99.0312416	19.18341028	Villa Milpa Alta	CALLE VILLA MILPA ALTA BARRIO VILLA MILPA ALTA CENTRO, 12000VILLA MILPA ALTA, MILPA ALTA CIUDAD DE MÉXICOENTREY,SE ENCUENTRA EN VILLA MILPA ALTA
1937	DIF180301316463	Ciudad de México	Milpa Alta	-99.03003997	19.18316708	Villa Milpa Alta	CALLE VILLA MILPA ALTA BARRIO VILLA MILPA ALTA CENTRO, 12000VILLA MILPA ALTA, MILPA ALTA CIUDAD DE MÉXICOENTREY,SE ENCUENTRA EN VILLA MILPA ALTA CENTRO
1938	DIF180301316466	Ciudad de México	Milpa Alta	-99.03046912	19.18665283	Villa Milpa Alta	CALLE VILLA MILPA ALTA BARRIO VILLA MILPA ALTA CENTRO, 12000VILLA MILPA ALTA, MILPA ALTA CIUDAD DE MÉXICOENTREY,SE ENCUENTRA EN MILPA ALTA
1939	DIF180301316468	Ciudad de México	Milpa Alta	-99.03192824	19.1838156	Villa Milpa Alta	CALLE VILLA MILPA ALTA BARRIO VILLA MILPA ALTA CENTRO, 12000VILLA MILPA ALTA, MILPA ALTA CIUDAD DE MÉXICOENTREY,SE ECNEUNTRA EN VILLA MILPA ALTA CENTRO
1940	DIF180301316470	Ciudad de México	Milpa Alta	-99.02986831	19.18624752	Villa Milpa Alta	CALLE VILLA MILPA ALTA BARRIO VILLA MILPA ALTA CENTRO, 12000VILLA MILPA ALTA, MILPA ALTA CIUDAD DE MÉXICOENTREY,SE ENCUENTRA EN MILPA ALTA
1941	DIF180301316472	Ciudad de México	Milpa Alta	-99.02883834	19.18649071	Villa Milpa Alta	CALLE VILLA MILPA ALTA BARRIO VILLA MILPA ALTA CENTRO, 12000VILLA MILPA ALTA, MILPA ALTA CIUDAD DE MÉXICOENTREY,SE ENCUENTRA EN MILPA ALTA

No	FOLIO	ESTADO	MUNICIPIO	LONGITUD	LATITUD	LOCALIDAD	DIRECCION
1942	DIF180301316478	Ciudad de México	Milpa Alta	-99.02695006	19.18543688	Villa Milpa Alta	CALLE VILLA MILPA ALTA BARRIO VILLA MILPA ALTA CENTRO, 12000VILLA MILPA ALTA, MILPA ALTA CIUDAD DE MÉXICOENTREY,SE ENCUENTRA EN MILPA ALTA
1943	DIF180301316485	Ciudad de México	Milpa Alta	-99.0309841	19.18592326	Villa Milpa Alta	CALLE VILLA MILPA ALTA BARRIO VILLA MILPA ALTA CENTRO, 12000VILLA MILPA ALTA, MILPA ALTA CIUDAD DE MÉXICOENTREY,SE ENCUENTRA EN MILPA ALTA
1944	DIF180301316487	Ciudad de México	Milpa Alta	-99.09654228	19.18742199	San Salvador Cuauhtenco	CALLE SAN SALVADOR CUAUHTENCO BARRIO SAN SALVADOR CUAUHTENCO, 12300SAN SALVADOR CUAUHTENCO, MILPA ALTA CIUDAD DE MÉXICOENTREY,SE ENCUENTRA EN MILPA ALTA
1945	DIF180301316489	Ciudad de México	Milpa Alta	-99.02986831	19.18762559	Villa Milpa Alta	CALLE VILLA MILPA ALTA BARRIO VILLA MILPA ALTA CENTRO, 12000VILLA MILPA ALTA, MILPA ALTA CIUDAD DE MÉXICOENTREY,SE ENCUENTRA EN MILPA ALTA
1946	DIF180301316499	Ciudad de México	Milpa Alta	-98.99675729	19.20927632	San Antonio Tecómitl	CALLE SAN ANTONIO TECOMITL BARRIO SAN ANTONIO TECOMITL, 12100SAN ANTONIO TECÓMITL, MILPA ALTA CIUDAD DE MÉXICOENTREY,SE ENCUENTRA EN MILPA ALTA
1947	DIF180301316507	Ciudad de México	Milpa Alta	-98.99907472	19.21024894	San Antonio Tecómitl	CALLE SAN ANTONIO TECOMITL BARRIO SAN ANTONIO TECOMITL, 12100SAN ANTONIO TECÓMITL, MILPA ALTA CIUDAD DE MÉXICOENTREY,SE ENCUENTRA EN MILPA ALTA
1948	DIF180301316509	Ciudad de México	Milpa Alta	-99.02883834	19.18543688	Villa Milpa Alta	CALLE SAN ANTONIO TECOMITL BARRIO SAN ANTONIO TECOMITL, 12100VILLA MILPA ALTA, MILPA ALTA CIUDAD DE MÉXICOENTREY,SE ENCUENTRA EN MILPA ALTA
1949	DIF180301316512	Ciudad de México	Milpa Alta	-98.99263742	19.2148688	San Antonio Tecómitl	CALLE SAN ANTONIO TECOMITL BARRIO SAN ANTONIO TECOMITL, 12100SAN ANTONIO TECÓMITL, MILPA ALTA CIUDAD DE MÉXICOENTREY,SE ENCUENTRA EN MILPA ALTA
1950	DIF180301316513	Ciudad de México	Milpa Alta	-98.99967553	19.20968157	San Antonio Tecómitl	CALLE SAN ANTONIO TECOMITL BARRIO SAN ANTONIO TECOMITL, 12100SAN ANTONIO TECÓMITL, MILPA ALTA CIUDAD DE MÉXICOENTREY,SE ENCUENTRA EN MILPA ALTA
1951	DIF180301316538	Ciudad de México	Milpa Alta	-98.99598481	19.21049209	San Antonio Tecómitl	CALLE SAN ANTONIO TECOMITL BARRIO SAN ANTONIO TECOMITL, 12100SAN ANTONIO TECÓMITL, MILPA ALTA CIUDAD DE MÉXICOENTREY,SE ENCUENTRA EN MILPA ALTA
1952	DIF180301316549	Ciudad de México	Milpa Alta	-99.00036218	19.21057314	San Antonio Tecómitl	CALLE SAN ANTONIO TECOMITL BARRIO SAN ANTONIO TECOMITL, 12100SAN ANTONIO TECÓMITL, MILPA ALTA CIUDAD DE MÉXICOENTREY,SE ENCUENTRA EN MILPA ALTA
1953	DIF180301316556	Ciudad de México	Milpa Alta	-98.9987314	19.21016788	San Antonio Tecómitl	CALLE SAN ANTONIO TECOMITL BARRIO SAN ANTONIO TECOMITL, 12100SAN ANTONIO TECÓMITL, MILPA ALTA CIUDAD DE MÉXICOENTREY,SE ENCUENTRA EN MILPA ALTA
1954	DIF180301319598	Ciudad de México	Milpa Alta	-98.99787309	19.22378397	San Antonio Tecómitl	CALLE SAN ANTONIO TECOMITL BARRIO TECAXTITLA, 12100SAN ANTONIO TECÓMITL, MILPA ALTA CIUDAD DE MÉXICOENTRE Y,SE ENCUENTRA EN MILPA ALTA
1955	DIF180301319604	Ciudad de México	Milpa Alta	-98.99470021	19.21089735	San Antonio Tecómitl	CALLE SAN ANTONIO TECOMITL BARRIO SAN ANTONIO TECOMITL, 12100SAN ANTONIO TECÓMITL, MILPA ALTA CIUDAD DE MÉXICOENTREY,SE ENCUENTRA EN MILPA ALTA
1956	DIF180301319609	Ciudad de México	Milpa Alta	-99.00130918	19.22159574	San Antonio Tecómitl	CALLE SAN ANTONIO TECOMITL BARRIO SAN ANTONIO TECOMITL, 12100SAN ANTONIO TECÓMITL, MILPA ALTA CIUDAD DE MÉXICOENTREY,SE ENCUENTRA EN MILPA ALTA
1957	DIF180301319610	Ciudad de México	Milpa Alta	-98.99418237	19.21024894	San Antonio Tecómitl	CALLE SAN ANTONIO TECOMITL BARRIO SAN ANTONIO TECOMITL, 12100SAN ANTONIO TECÓMITL, MILPA ALTA CIUDAD DE MÉXICOENTRE Y,SE ENCUENTRA EN MILPA ALTA
1958	DIF180301319614	Ciudad de México	Milpa Alta	-99.00207879	19.2215147	San Antonio Tecómitl	CALLE SAN ANTONIO TECOMITL BARRIO SAN ANTONIO TECOMITL, 12100SAN ANTONIO TECÓMITL, MILPA ALTA CIUDAD DE MÉXICOENTRE Y,SE ENCUENTRA EN MILPA ALTA

No	FOLIO	ESTADO	MUNICIPIO	LONGITUD	LATITUD	LOCALIDAD	DIRECCION
1959	DIF180301319617	Ciudad de México	Milpa Alta	-99.02961367	19.18665283	Villa Milpa Alta	CALLE VILLA MILPA ALTA BARRIO VILLA MILPA ALTA CENTRO, 12000VILLA MILPA ALTA, MILPA ALTA CIUDAD DE MÉXICOENTREY,SE ENCUENTRA EN MILPA ALTA
1960	DIF180301319620	Ciudad de México	Milpa Alta	-99.03355903	19.20124353	Villa Milpa Alta	CALLE VILLA MILPA ALTA BARRIO VILLA MILPA ALTA CENTRO, 12000VILLA MILPA ALTA, MILPA ALTA CIUDAD DE MÉXICOENTRE Y,SE ENCUENTRA EN MILPA ALTA
1961	DIF180301319851	Ciudad de México	Milpa Alta	-99.08308744	19.18867045	San Pablo Oztotepec	CALLE SAN PABLO OZTOTEPEC BARRIO SAN PABLO OZTOTEPEC, 12400SAN PABLO OZTOTEPEC, MILPA ALTA CIUDAD DE MÉXICOENTREY,SE ENCUENTRA EN MILPA ALTA
1962	DIF180301319856	Ciudad de México	Milpa Alta	-99.07794046	19.1870492	San Pablo Oztotepec	CALLE SAN PABLO OZTOTEPEC BARRIO SAN PABLO, 12400SAN PABLO OZTOTEPEC, MILPA ALTA CIUDAD DE MÉXICOENTREY,SE ENCUENTRA EN MILPA ALTA
1963	DIF180301319858	Ciudad de México	Milpa Alta	-99.03149909	19.18722027	Villa Milpa Alta	CALLE VILLA MILPA ALTA BARRIO SANTA MARTHA, 12000VILLA MILPA ALTA, MILPA ALTA CIUDAD DE MÉXICOENTREY,SE ENCUENTRA EN MILPA ALTA
1964	DIF180301319861	Ciudad de México	Milpa Alta	-99.00929985	19.19197489	San Francisco Tecoxpa	CALLE SAN FRANCISCO TECOXPA BARRIO SAN FRANCISCO TECOXPA, 12700SAN FRANCISCO TECOXPA, MILPA ALTA CIUDAD DE MÉXICOENTREY,SE ENCUENTRA EN MILPA ALTA
1965	DIF180301319864	Ciudad de México	Milpa Alta	-99.07733964	19.18996743	San Pablo Oztotepec	CALLE SAN PABLO OZTOTEPEC BARRIO SAN PABLO, 12400SAN PABLO OZTOTEPEC, MILPA ALTA CIUDAD DE MÉXICOENTREY,SE ENCUENTRA EN MILPA ALTA
1966	DIF180301315849	Ciudad de México	Milpa Alta	-99.09782974	19.19082659	San Salvador Cuauhtenco	CALLE SAN SALVADOR CUAUHTENCO BARRIO SAN SALVADOR CUAUHTENCO, 12300SAN SALVADOR CUAUHTENCO, MILPA ALTA CIUDAD DE MÉXICOENTREY,SE ENCUENTRA EN MILPA ALTA
1967	DIF180301315858	Ciudad de México	Milpa Alta	-99.09578792	19.08925885	San Pedro Atocpan	CALLE SAN PEDRO ATOCPAN BARRIO SAN PEDRO ATOCPAN, 12200SAN PEDRO ATOCPAN, MILPA ALTA CIUDAD DE MÉXICOENTREY,SE ENCUENTRA EN MILPA ALTA
1968	DIF180301315860	Ciudad de México	Milpa Alta	-99.05374709	19.19563437	San Pedro Atocpan	CALLE SAN PEDRO ATOCPAN BARRIO SAN PEDRO ATOCPAN, 12200SAN PEDRO ATOCPAN, MILPA ALTA CIUDAD DE MÉXICOENTREY,SE ENCUENTRA EN MILPA ALTA
1969	DIF180301317836	Ciudad de México	Milpa Alta	-98.99624231	19.21527405	San Antonio Tecómitl	CALLE SAN ANTONIO TECOMITL BARRIO SAN ANTONIO TECOMITL, 12100SAN ANTONIO TECÓMITL, MILPA ALTA CIUDAD DE MÉXICOENTREY,SE ENCUENTRA EN MILPA ALTA
1970	DIF180301319637	Ciudad de México	Milpa Alta	-99.01745377	19.19627103	San Francisco Tecoxpa	CALLE SAN FRANCISCO TECOXPA BARRIO SAN FRANCISCO TECOXPA, 12700SAN FRANCISCO TECOXPA, MILPA ALTA CIUDAD DE MÉXICOENTRE Y,SE ENCUENTRA EN MILPA ALTA
1971	DIF180301319640	Ciudad de México	Milpa Alta	-99.07235118	19.20581219	San Bartolomé Xicomulco	CALLE SAN ANTONIO TECOMITL BARRIO SAN ANTONIO TECOMITL, 12100SAN BARTOLOMÉ XICOMULCO, MILPA ALTA CIUDAD DE MÉXICOENTREY,SE ENCUENTRA EN MILPA ALTA
1972	DIF180301319645	Ciudad de México	Milpa Alta	-99.09637062	19.19301522	San Salvador Cuauhtenco	CALLE SAN SALVADOR CUAUHTENCO BARRIO SAN SALVADOR CUAUHTENCO, 12300SAN SALVADOR CUAUHTENCO, MILPA ALTA CIUDAD DE MÉXICOENTREY,SE ENCUENTRA EN MILPA ALTA
1973	DIF180301319647	Ciudad de México	Milpa Alta	-99.09096329	19.19682499	San Salvador Cuauhtenco	CALLE SAN SALVADOR CUAUHTENCO BARRIO SAN SALVADOR CUAUHTENCO, 12300SAN SALVADOR CUAUHTENCO, MILPA ALTA CIUDAD DE MÉXICOENTRE Y,SE ENCUENTRA EN MILPA ALTA
1974	DIF180301319653	Ciudad de México	Milpa Alta	-99.07776879	19.18429304	San Pablo Oztotepec	CALLE SAN PABLO OZTOTEPEC BARRIO SAN PABLO, 12400SAN PABLO OZTOTEPEC, MILPA ALTA CIUDAD DE MÉXICOENTREY,SE ENCUENTRA EN MILPA ALTA

No	FOLIO	ESTADO	MUNICIPIO	LONGITUD	LATITUD	LOCALIDAD	DIRECCION
1975	DIF180301319656	Ciudad de México	Milpa Alta	-99.02154273	19.19792021	Villa Milpa Alta	CALLE VILLA MILPA ALTA BARRIO VILLA MILPA ALTA CENTRO, 12000VILLA MILPA ALTA, MILPA ALTA CIUDAD DE MÉXICOENTRE Y,SE ENCUENTRA EN MILPA ALTA
1976	DIF180301314960	Ciudad de México	Milpa Alta	-98.9967344	19.21867807	San Antonio Tecómitl	PROLONGACION IGNACIO ZARAGOZA 141INTERIOR SN COLONIA XALTIPAC, 12100SAN ANTONIO TECÓMITL, MILPA ALTA CIUDAD DE MÉXICOENTRE CALLE JOSEFA ORTIZ DE DOMNGUEZ Y CALLE VICENTE GUERRERO,SE LOCALIZA EN PROLONGACION IGNACIO ZARAGOZA INTERIOR SN COLONIA XA
1977	DIF180301314962	Ciudad de México	Milpa Alta	-99.03150278	19.17635632	San Lorenzo Tlacoyucan	CALLE SAN LORENZO TLACOYUCAN BARRIO SAN LORENZO TLACOYUCAN, 12500SAN LORENZO TLACOYUCAN, MILPA ALTA CIUDAD DE MÉXICOENTRE CALLE NIÑOS HEROES Y CALLE INSURGENTES,SE ENCUENTRA ENTRE CALLES NIÑOS HEROES E INSURGENTES MILPA ALTA CDMX
1978	DIF180301314964	Ciudad de México	Milpa Alta	-98.99707772	19.21892121	San Antonio Tecómitl	PROLONGACION IGNACIO ZARAGOZA 141INTERIOR SN COLONIA XALTIPAC, 12100SAN ANTONIO TECÓMITL, MILPA ALTA CIUDAD DE MÉXICOENTRE CALLE JOSEFA ORTIZ DE DOMNGUEZ Y CALLE VICENTE GUERRERO,SE LOCALIZA EN PROLONGACION IGNACIO ZARAGOZA INTERIOR SN COLONIA X
1979	DIF180301314965	Ciudad de México	Milpa Alta	-98.99699189	19.21867807	San Antonio Tecómitl	PROLONGACION IGNACIO ZARAGOZA 141INTERIOR SN COLONIA XALTIPAC, 12100SAN ANTONIO TECÓMITL, MILPA ALTA CIUDAD DE MÉXICOENTRE CALLE JOSEFA ORTIZ DE DOMINGUEZ Y CALLE VICENTE GUERRERO,SE LOCALIZA EN PROLONGACION IGNACIO ZARAGOZA INTERIOR SN COLONIA
1980	DIF180301319955	Ciudad de México	Milpa Alta	-99.01196346	19.19513621	San Francisco Tecoxpa	CALLE SAN FRANCISCO TECOXPA BARRIO SAN FRANCISCO TECOXPA, 12700SAN FRANCISCO TECOXPA, MILPA ALTA CIUDAD DE MÉXICOENTREY,SE ENCUENTRA EN MILPA ALTA
1981	DIF180301319990	Ciudad de México	Milpa Alta	-98.9886892	19.21932644	San Antonio Tecómitl	CALLE SAN ANTONIO TECOMITL BARRIO TECAXTITLA, 12100SAN ANTONIO TECÓMITL, MILPA ALTA CIUDAD DE MÉXICOENTREY,SE ENCUENTRA EN MILPA ALTA
1982	DIF180301319992	Ciudad de México	Milpa Alta	-98.99967553	19.21024894	San Antonio Tecómitl	CALLE SAN ANTONIO TECOMITL BARRIO TECAXTITLA, 12100SAN ANTONIO TECÓMITL, MILPA ALTA CIUDAD DE MÉXICOENTREY,SE ENCUENTRA EN MILPA ALTA
1983	DIF180301319993	Ciudad de México	Milpa Alta	-98.99495484	19.21527405	San Antonio Tecómitl	CALLE SAN ANTONIO TECOMITL BARRIO TECAXTITLA, 12100SAN ANTONIO TECÓMITL, MILPA ALTA CIUDAD DE MÉXICOENTREY,SE ENCUENTRA EN MILPA ALTA
1984	DIF180301319998	Ciudad de México	Milpa Alta	-99.09860222	19.19106977	San Salvador Cuauhtenco	CALLE SAN SALVADOR CUAUHTENCO BARRIO SAN SALVADOR CUAUHTENCO, 12300SAN SALVADOR CUAUHTENCO, MILPA ALTA CIUDAD DE MÉXICOENTREY,SE ENCUENTRA EN MILPA ALTA
1985	DIF180301320003	Ciudad de México	Milpa Alta	-99.02815455	19.18665283	Villa Milpa Alta	CALLE VILLA MILPA ALTA BARRIO VILLA MILPA ALTA CENTRO, 12000VILLA MILPA ALTA, MILPA ALTA CIUDAD DE MÉXICOENTREY,SE ENCUENTRA EN MILPA ALTA
1986	DIF180301315864	Ciudad de México	Milpa Alta	-99.05391875	19.19539119	San Pedro Atocpan	CALLE SAN PEDRO ATOCPAN BARRIO SAN PEDRO ATOCPAN, 12200SAN PEDRO ATOCPAN, MILPA ALTA CIUDAD DE MÉXICOENTREY,SE ENCUENTRA EN MILPA ALTA
1987	DIF180301315875	Ciudad de México	Milpa Alta	-99.05597869	19.19830928	San Pedro Atocpan	CALLE SAN PEDRO ATOCPAN BARRIO SAN PEDRO ATOCPAN, 12200SAN PEDRO ATOCPAN, MILPA ALTA CIUDAD DE MÉXICOENTREY,SE ENCUENTRA EN MILPA ALTA
1988	DIF180301315878	Ciudad de México	Milpa Alta	-99.05383292	19.19757976	San Pedro Atocpan	CALLE SAN PEDRO ATOCPAN BARRIO SAN PEDRO ATOCPAN, 12200SAN PEDRO ATOCPAN, MILPA ALTA CIUDAD DE MÉXICOENTREY,SE ENCUENTRA EN MILPA ALTA

No	FOLIO	ESTADO	MUNICIPIO	LONGITUD	LATITUD	LOCALIDAD	DIRECCION
1989	DIF180301315879	Ciudad de México	Milpa Alta	-99.05271712	19.19685024	San Pedro Atocpan	CALLE SAN PEDRO ATOCPAN BARRIO SAN PEDRO ATOCPAN, 12200SAN PEDRO ATOCPAN, MILPA ALTA CIUDAD DE MÉXICOENTREY,SE ENCUENTRA EN MILPA ALTA
1990	DIF180301315880	Ciudad de México	Milpa Alta	-98.99710061	19.20935737	San Antonio Tecómitl	CALLE SAN ANTONIO TECOMITL BARRIO SAN ANTONIO TECOMITL, 12100SAN ANTONIO TECÓMITL, MILPA ALTA CIUDAD DE MÉXICOENTREY,SE ECNEUNTRA ENTRE MILPA ALTA
1991	DIF180301315882	Ciudad de México	Milpa Alta	-99.05640784	19.19863351	San Pedro Atocpan	CALLE SAN PEDRO ATOCPAN BARRIO SAN PEDRO ATOCPAN, 12200SAN PEDRO ATOCPAN, MILPA ALTA CIUDAD DE MÉXICOENTREY,SE ENCUNETRA EN MILPA ALTA
1992	DIF180301315900	Ciudad de México	Milpa Alta	-98.99469735	19.21195101	San Antonio Tecómitl	CALLE SAN ANTONIO TECOMITL BARRIO CRUZTITLA, 12200SAN ANTONIO TECÓMITL, MILPA ALTA CIUDAD DE MÉXICOENTREY,SE ENCUENTRA EN MILPA ALTA
1993	DIF180301315901	Ciudad de México	Milpa Alta	-99.0960273	19.18758412	San Salvador Cuauhtenco	CALLE SAN SALVADOR CUAUHTENCO BARRIO SAN SALVADOR CUAUHTENCO, 12300SAN SALVADOR CUAUHTENCO, MILPA ALTA CIUDAD DE MÉXICOENTREY,AE ENCUENTRA EN MILPA ALTA
1994	DIF180301315904	Ciudad de México	Milpa Alta	-99.09413902	19.19415005	San Salvador Cuauhtenco	CALLE SAN SALVADOR CUAUHTENCO BARRIO SAN SALVADOR CUAUHTENCO, 12300SAN SALVADOR CUAUHTENCO, MILPA ALTA CIUDAD DE MÉXICOENTREY,SE ENCUENTRA EN MILPA ALTA
1995	DIF180301315907	Ciudad de México	Milpa Alta	-99.02583426	19.18997638	Villa Milpa Alta	CALLE VILLA MILPA ALTA BARRIO VILLA MILPA ALTA CENTRO, 12000VILLA MILPA ALTA, MILPA ALTA CIUDAD DE MÉXICOENTREY,SE ENCUENTRA EN MILPA ALTA
1996	DIF180301315910	Ciudad de México	Milpa Alta	-99.09285156	19.19236674	San Salvador Cuauhtenco	CALLE SAN SALVADOR CUAUHTENCO BARRIO SAN SALVADOR CUAUHTENCO, 12300SAN SALVADOR CUAUHTENCO, MILPA ALTA CIUDAD DE MÉXICOENTREY,SE ENCUENTRA EN MILPA ALTA
1997	DIF180301315913	Ciudad de México	Milpa Alta	-99.03046912	19.18446411	Villa Milpa Alta	CALLE BARRIO LA LUZ VILLA BARRIO LA LUZ, 12000VILLA MILPA ALTA, MILPA ALTA CIUDAD DE MÉXICOENTREY,SE ENCUENTRA EN MILPA ALTA
1998	DIF180301315914	Ciudad de México	Milpa Alta	-99.09293739	19.19317734	San Salvador Cuauhtenco	CALLE SAN SALVADOR CUAUHTENCO BARRIO SAN SALVADOR CUAUHTENCO, 12300SAN SALVADOR CUAUHTENCO, MILPA ALTA CIUDAD DE MÉXICOENTREY,SE ENCUENTRA EN MILPA ALTA
1999	DIF180301319693	Ciudad de México	Milpa Alta	-99.02738208	19.18746346	Villa Milpa Alta	CALLE VILLA MILPA ALTA BARRIO SANTA MARTHA, 12000VILLA MILPA ALTA, MILPA ALTA CIUDAD DE MÉXICOENTREY,SE ENCUENTRA EN MILPA ALTA
2000	DIF180301319695	Ciudad de México	Milpa Alta	-99.03515058	19.1739648	San Lorenzo Tlacoyucan	CALLE SAN LORENZO TLACOYUCAN BARRIO SAN LORENZO TLACOYUCAN, 12500SAN LORENZO TLACOYUCAN, MILPA ALTA CIUDAD DE MÉXICOENTREY,SE ENCUENTRA EN MILPA ALTA
2001	DIF180301319705	Ciudad de México	Milpa Alta	-99.03424936	19.17449175	San Lorenzo Tlacoyucan	CALLE SAN LORENZO TLACOYUCAN BARRIO SAN LORENZO TLACOYUCAN, 12500SAN LORENZO TLACOYUCAN, MILPA ALTA CIUDAD DE MÉXICOENTREY,SE ENCUENTRA EN MILPA ALTA
2002	DIF180301319708	Ciudad de México	Milpa Alta	-99.03613906	19.17449175	San Lorenzo Tlacoyucan	CALLE SAN LORENZO TLACOYUCAN BARRIO SAN LORENZO TLACOYUCAN, 12500SAN LORENZO TLACOYUCAN, MILPA ALTA CIUDAD DE MÉXICOENTREY,SE ENCUENTRA EN MILPA ALTA
2003	DIF180301319710	Ciudad de México	Milpa Alta	-99.02162856	19.20010875	Villa Milpa Alta	CALLE VILLA MILPA ALTA BARRIO SANTA MARTHA, 12000VILLA MILPA ALTA, MILPA ALTA CIUDAD DE MÉXICOENTREY,SE ENCUENTRA EN MILPA ALTA



No	FOLIO	ESTADO	MUNICIPIO	LONGITUD	LATITUD	LOCALIDAD	DIRECCION
2004	DIF180301319711	Ciudad de México	Milpa Alta	-99.03004283	19.18535582	Villa Milpa Alta	CALLE VILLA MILPA ALTA BARRIO SANTA MARTHA, 12000VILLA MILPA ALTA, MILPA ALTA CIUDAD DE MÉXICOENTREY,SE ENCUENTRA EN MILPA ALTA
2005	DIF180301319713	Ciudad de México	Milpa Alta	-99.0343781	19.17550511	San Lorenzo Tlacoyucan	CALLE SAN LORENZO TLACOYUCAN BARRIO SAN LORENZO TLACOYUCAN, 12500SAN LORENZO TLACOYUCAN, MILPA ALTA CIUDAD DE MÉXICOENTREY,SE ENCUENTRA EN MILPA ALTA
2006	DIF180301319717	Ciudad de México	Milpa Alta	-99.07733678	19.18826514	San Pablo Oztotepec	CALLE SAN PABLO OZTOTEPEC BARRIO SAN PABLO OZTOTEPEC, 12400SAN PABLO OZTOTEPEC, MILPA ALTA CIUDAD DE MÉXICOENTREY,SE ENCUENTRA EN MILPA ALTA
2007	DIF180301319722	Ciudad de México	Milpa Alta	-99.09722893	19.19106977	San Salvador Cuauhtenco	CALLE SAN SALVADOR CUAUHTENCO BARRIO SAN SALVADOR CUAUHTENCO, 12300SAN SALVADOR CUAUHTENCO, MILPA ALTA CIUDAD DE MÉXICOENTREY,SE ENCUENTRA EN MILPA ALTA
2008	DIF180301314968	Ciudad de México	Milpa Alta	-98.98145654	19.21000578	San Antonio Tecómitl	CALLE ARBOLEDAS INTERIOR SN COLONIA XOCHITEPEC, 12100SAN ANTONIO TECÓMITL, MILPA ALTA CIUDAD DE MÉXICOENTRECALLE 5 DE MAYO Y CALLE MILPA ALTA,SE LOCALIZA CALLE ARBOLEDAS INTERIOR SN COLONIA XOCHITEPEC CP. 12100 SAN ANTONIO TECÓMITL MILPA ALTA CI
2009	DIF180301314970	Ciudad de México	Milpa Alta	-98.98144581	19.20958533	San Antonio Tecómitl	CALLE ARBOLEDAS SN INTERIOR SN COLONIA XOCHITEPEC, 12100SAN ANTONIO TECÓMITL, MILPA ALTA CIUDAD DE MÉXICOENTRE CALLE 5 DE MAYO Y CALLE MILPA ALTA,SE LOCALIZA CALLE ARBOLEDAS INTERIOR SN COLONIA XOCHITEPEC, CP. 12100 SAN ANTONIO TECÓMITL, MILPA A
2010	DIF180301314983	Ciudad de México	Milpa Alta	-99.07039379	19.18582818	San Pablo Oztotepec	AVENIDA MORELOS 143INTERIOR SN COLONIA SAN MIGUEL, 12400SAN PABLO OZTOTEPEC, MILPA ALTA CIUDAD DE MÉXICOENTRE CALLE CUAUHTZI Y CALLE JOSEFA ORTIZ DE DOMINGUEZ,SE LOCALIZA AVENIDA MORELOS INTERIOR SN COLONIA SAN MIGUEL, CP. 12400 SAN PABLO OZTOTE
2011	DIF180301315266	Ciudad de México	Milpa Alta	-98.99684312	19.21284256	San Antonio Tecómitl	CALLE SAN ANTONIO TECOMITL BARRIO SAN ANTONIO TECOMITL, 12400SAN ANTONIO TECÓMITL, MILPA ALTA CIUDAD DE MÉXICOENTRECALLE LAS CRUCES Y CALLE DEL NOGAL,ENTRE CALLE LAS CRUCES Y DEL NOGAL
2012	DIF180301315285	Ciudad de México	Milpa Alta	-98.9964998	19.21016788	San Antonio Tecómitl	CALLE SAN ANTONIO TECOMITL BARRIO SAN ANTONIO TECOMITL, 12400SAN ANTONIO TECÓMITL, MILPA ALTA CIUDAD DE MÉXICOENTRECALLE LAS CRUCES Y CALLE DEL NOGAL,ENTRE CALLES LAS CRUCES Y DEL NIGAL
2013	DIF180301320423	Ciudad de México	Milpa Alta	-99.05263701	19.19887668	San Pedro Atocpan	CALLE SAN PEDRO ATOCPAN BARRIO SAN PABLO OZTOTEPEC, 12200SAN PEDRO ATOCPAN, MILPA ALTA CIUDAD DE MÉXICOENTRE Y,SE ENCUENTRA EN MILPA ALTA
2014	DIF180301320430	Ciudad de México	Milpa Alta	-99.05212203	19.19911985	San Pedro Atocpan	CALLE SAN PEDRO ATOCPAN BARRIO SAN PEDRO ATOCPAN, 12200SAN PEDRO ATOCPAN, MILPA ALTA CIUDAD DE MÉXICOENTREY,SE ENCUENTRA EN MILPA ALTA
2015	DIF180301315916	Ciudad de México	Milpa Alta	-99.0309841	19.18324815	Villa Milpa Alta	CALLE VILLA MILPA ALTA BARRIO LA LUZ, 12000VILLA MILPA ALTA, MILPA ALTA CIUDAD DE MÉXICOENTREY,SE ENCUENTRA EN MILPA ALTA
2016	DIF180301315919	Ciudad de México	Milpa Alta	-99.02531928	19.19046275	Villa Milpa Alta	CALLE VILLA MILPA ALTA BARRIO VILLA MILPA ALTA CENTRO, 12000VILLA MILPA ALTA, MILPA ALTA CIUDAD DE MÉXICOENTREY,SE ENCUENTRA EN MILPA ALTA
2017	DIF180301315924	Ciudad de México	Milpa Alta	-99.08737691	19.07285629	Ninguno	CALLE SANTA MARTHA BARRIO SANTA MARTHA, 12000SANTA MARTA (AVENIDA TLAXCALA), MILPA ALTA CIUDAD DE MÉXICOENTREY,SE ENCUENTRA EN MILPA ALTA

No	FOLIO	ESTADO	MUNICIPIO	LONGITUD	LATITUD	LOCALIDAD	DIRECCION
2018	DIF180301315926	Ciudad de México	Milpa Alta	-99.03132743	19.18454518	Villa Milpa Alta	CALLE VILLA MILPA ALTA BARRIO VILLA MILPA ALTA CENTRO, 12000VILLA MILPA ALTA, MILPA ALTA CIUDAD DE MÉXICOENTREY,SE ENCUENTRA EN MILPA ALTA
2019	DIF180301315928	Ciudad de México	Milpa Alta	-99.05426207	19.19612072	San Pedro Atocpan	CALLE NOCHTLA BARRIO NOCHTLA, 12200SAN PEDRO ATOCPAN, MILPA ALTA CIUDAD DE MÉXICOENTREY,SE ENCUENTRA EN MILPA ALTA
2020	DIF180301315931	Ciudad de México	Milpa Alta	-99.02592009	19.19329987	Villa Milpa Alta	CALLE VILLA MILPA ALTA BARRIO VILLA MILPA ALTA CENTRO, 12000VILLA MILPA ALTA, MILPA ALTA CIUDAD DE MÉXICOENTREY,SE ENCUENTRA EN MILPA ALTA
2021	DIF180301315932	Ciudad de México	Milpa Alta	-99.02935332	19.18341028	San Bartolomé Xicomulco	CALLE XICOMULCO BARRIO SAN BARTOLOMÉ XICOMULCO, 12250SAN BARTOLOMÉ XICOMULCO, MILPA ALTA CIUDAD DE MÉXICOENTREY,SE ENCUENTRA EN MILPA ALTA
2022	DIF180301315934	Ciudad de México	Milpa Alta	-99.05529204	19.20009253	San Pedro Atocpan	CALLE SAN PEDRO ATOCPAN BARRIO SAN PEDRO ATOCPAN, 12200SAN PEDRO ATOCPAN, MILPA ALTA CIUDAD DE MÉXICOENTREY,SE ENCUENTRA EN MILPA ALTA
2023	DIF180301315935	Ciudad de México	Milpa Alta	-99.0245468	19.18819302	Villa Milpa Alta	CALLE VILLA MILPA ALTA BARRIO CRUZTITLA, 12100VILLA MILPA ALTA, MILPA ALTA CIUDAD DE MÉXICOENTREY,SE ENCUENTRA EN MILPA ALTA
2024	DIF180301315937	Ciudad de México	Milpa Alta	-99.02549094	19.19354305	Villa Milpa Alta	CALLE VILLA MILPA ALTA BARRIO CRUZTITLA, 12100VILLA MILPA ALTA, MILPA ALTA CIUDAD DE MÉXICOENTREY,SE ENCUENTRA EN MILPA ALTA
2025	DIF180301315947	Ciudad de México	Milpa Alta	-98.99813058	19.21073524	San Antonio Tecómitl	CALLE CRUZTITLA BARRIO CRUZTITLA, 12100SAN ANTONIO TECÓMITL, MILPA ALTA CIUDAD DE MÉXICOENTREY,SE ENCUENTRA EN MILPA ALTA
2026	DIF180301315950	Ciudad de México	Milpa Alta	-98.99924638	19.20992473	San Antonio Tecómitl	CALLE TENANTITLA BARRIO TENANTITLA, 12100SAN ANTONIO TECÓMITL, MILPA ALTA CIUDAD DE MÉXICOENTREY,SE ENCUENTRA EN MILPA ALTA
2027	DIF180301315951	Ciudad de México	Milpa Alta	-99.02669257	19.18535582	Villa Milpa Alta	CALLE VILLA MILPA ALTA BARRIO VILLA MILPA ALTA CENTRO, 12000VILLA MILPA ALTA, MILPA ALTA CIUDAD DE MÉXICOENTREY,SE ENCUENTRA EN MILPA ALTA
2028	DIF180301315954	Ciudad de México	Milpa Alta	-98.99967553	19.21243731	San Antonio Tecómitl	CALLE TECAXITITLA BARRIO TECAXITITLA, 12100SAN ANTONIO TECÓMITL, MILPA ALTA CIUDAD DE MÉXICOENTREY,SE ENCUENTRA EN MILPA ALTA
2029	DIF180301315955	Ciudad de México	Milpa Alta	-98.99572732	19.21397726	San Antonio Tecómitl	CALLE XOCHITEPEC BARRIO XOCHITEPEC, 12100SAN ANTONIO TECÓMITL, MILPA ALTA CIUDAD DE MÉXICOENTREY,SE ENCUENTRA EN MILPA ALTA
2030	DIF180301315960	Ciudad de México	Milpa Alta	-99.02334517	19.18924683	Villa Milpa Alta	CALLE VILLA MILPA ALTA BARRIO VILLA MILPA ALTA CENTRO, 12000VILLA MILPA ALTA, MILPA ALTA CIUDAD DE MÉXICOENTREY,SE ENCUENTRA EN MILPA ALTA
2031	DIF180301315962	Ciudad de México	Milpa Alta	-99.02171439	19.18932789	Villa Milpa Alta	CALLE VILLA MILPA ALTA BARRIO VILLA MILPA ALTA CENTRO, 12000VILLA MILPA ALTA, MILPA ALTA CIUDAD DE MÉXICOENTREY,SE ENCUENTRA EN MILPA ALTA
2032	DIF180301315964	Ciudad de México	Milpa Alta	-99.02961081	19.18341028	Villa Milpa Alta	CALLE VILLA MILPA ALTA BARRIO VILLA MILPA ALTA CENTRO, 12000VILLA MILPA ALTA, MILPA ALTA CIUDAD DE MÉXICOENTREY,SE ENCUENTRA EN MILPA ALTA
2033	DIF180301315967	Ciudad de México	Milpa Alta	-99.02557677	19.18908471	Villa Milpa Alta	CALLE VILLA MILPA ALTA BARRIO VILLA MILPA ALTA CENTRO, 12000VILLA MILPA ALTA, MILPA ALTA CIUDAD DE MÉXICOENTREY,SE ENCUENTRA EN MILPA ALTA
2034	DIF180301315968	Ciudad de México	Milpa Alta	-99.02935332	19.18405879	Villa Milpa Alta	CALLE VILLA MILPA ALTA BARRIO VILLA MILPA ALTA CENTRO, 12000VILLA MILPA ALTA, MILPA ALTA CIUDAD DE MÉXICOENTREY,SE ENCUENTRA EN MILPA ALTA

No	FOLIO	ESTADO	MUNICIPIO	LONGITUD	LATITUD	LOCALIDAD	DIRECCION
2035	DIF180301315970	Ciudad de México	Milpa Alta	-99.12130532	19.08495735	Villa Hermosa	CALLE VILLA MILPA ALTA BARRIO VILLA MILPA ALTA CENTRO, 12000VILLA HERMOSA, MILPA ALTA CIUDAD DE MÉXICOENTREY,SE ENCUENTRA MILPA ALTA
2036	DIF180301315974	Ciudad de México	Milpa Alta	-99.02849501	19.18543688	Villa Milpa Alta	CALLE VILLA MILPA ALTA BARRIO VILLA MILPA ALTA CENTRO, 12000VILLA MILPA ALTA, MILPA ALTA CIUDAD DE MÉXICOENTREY,SE ENCUENTRA EN MILPA ALTA
2037	DIF180301315976	Ciudad de México	Milpa Alta	-99.03064078	19.1849505	Villa Milpa Alta	CALLE VILLA MILPA ALTA BARRIO VILLA MILPA ALTA CENTRO, 12000VILLA MILPA ALTA, MILPA ALTA CIUDAD DE MÉXICOENTREY,SE ENCUENTRA EN MILPA ALTA
2038	DIF180301315982	Ciudad de México	Milpa Alta	-98.99701478	19.21673292	San Antonio Tecómitl	CALLE SAN ANTONIO TECOMITL BARRIO SAN ANTONIO TECOMITL, 12100SAN ANTONIO TECÓMITL, MILPA ALTA CIUDAD DE MÉXICOENTREY,SE ENCUENTRA EN MILPA ALTA
2039	DIF180301319725	Ciudad de México	Milpa Alta	-99.00792656	19.19181276	San Francisco Tecoxpa	CALLE SAN FRANCISCO TECOXPA BARRIO SAN FRANCISCO TECOXPA, 12700SAN FRANCISCO TECOXPA, MILPA ALTA CIUDAD DE MÉXICOENTREY,SE ENCUENTRA EN MILPA ALTA
2040	DIF180301319750	Ciudad de México	Milpa Alta	-99.07287358	19.17853738	San Pablo Oztotepec	CALLE SAN PABLO OZTOTEPEC BARRIO SAN PABLO OZTOTEPEC, 12400SAN PABLO OZTOTEPEC, MILPA ALTA CIUDAD DE MÉXICOENTREY,SE ENCUENTRA EN MILPA ALTA
2041	DIF180301319756	Ciudad de México	Milpa Alta	-99.07939958	19.18445517	San Pablo Oztotepec	CALLE SAN PABLO OZTOTEPEC BARRIO SAN PABLO, 12400SAN PABLO OZTOTEPEC, MILPA ALTA CIUDAD DE MÉXICOENTREY,SE ENCUENTRA EN MILPA ALTA
2042	DIF180301319760	Ciudad de México	Milpa Alta	-99.03252906	19.1880309	Villa Milpa Alta	CALLE VILLA MILPA ALTA BARRIO VILLA MILPA ALTA CENTRO, 12000VILLA MILPA ALTA, MILPA ALTA CIUDAD DE MÉXICOENTREY,SE ENCUENTRA EN MILPA ALTA
2043	DIF180301319761	Ciudad de México	Milpa Alta	-99.0775113	19.1843741	San Pablo Oztotepec	CALLE SAN PABLO OZTOTEPEC BARRIO SAN PABLO, 12400SAN PABLO OZTOTEPEC, MILPA ALTA CIUDAD DE MÉXICOENTREY,SE ENCUENTRA EN MILPA ALTA
2044	DIF180301319762	Ciudad de México	Milpa Alta	-99.05692283	19.19911985	San Pedro Atocpan	CALLE SAN PEDRO ATOCPAN BARRIO SAN PEDRO ATOCPAN, 12200SAN PEDRO ATOCPAN, MILPA ALTA CIUDAD DE MÉXICOENTREY,SE ENCUENTRA EN MILPA ALTA
2045	DIF180301319763	Ciudad de México	Milpa Alta	-99.00010469	19.21600349	San Antonio Tecómitl	CALLE SAN ANTONIO TECOMITL BARRIO SAN ANTONIO TECOMITL, 12100SAN ANTONIO TECÓMITL, MILPA ALTA CIUDAD DE MÉXICOENTREY,SE ENCUENTRA EN MILPA ALTA
2046	DIF180301319765	Ciudad de México	Milpa Alta	-99.07295942	19.17732137	San Pablo Oztotepec	CALLE SAN PABLO OZTOTEPEC BARRIO SAN PABLO OZTOTEPEC, 12400SAN PABLO OZTOTEPEC, MILPA ALTA CIUDAD DE MÉXICOENTREY,SE ENCUENTRA EN MILPA ALTA
2047	DIF180301319766	Ciudad de México	Milpa Alta	-98.99624517	19.21835388	San Antonio Tecómitl	CALLE SAN ANTONIO TECOMITL BARRIO SAN ANTONIO TECOMITL, 12100SAN ANTONIO TECÓMITL, MILPA ALTA CIUDAD DE MÉXICOENTREY,SE ENCUENTRA EN MILPA ALTA
2048	DIF180301319768	Ciudad de México	Milpa Alta	-99.10929948	19.13638113	Ninguno	CALLE SAN AGUSTIN OHTENCO BARRIO SAN AGUSTIN OHTENCO, 12080SAN AGUSTÍN, MILPA ALTA CIUDAD DE MÉXICOENTREY,SE ENCUENTRA EN MILPA ALTA
2049	DIF180301319770	Ciudad de México	Milpa Alta	-98.99830224	19.21648978	San Antonio Tecómitl	CALLE SAN ANTONIO TECOMITL BARRIO SAN ANTONIO TECOMITL, 12100SAN ANTONIO TECÓMITL, MILPA ALTA CIUDAD DE MÉXICOENTREY,SE ENCUENTRA EN MILPA ALTA
2050	DIF180301315657	Ciudad de México	Milpa Alta	-99.00029959	19.16865004	Santa Ana Tlacotenco	CALLE SANTA ANA TLACOTENCO BARRIO SANTA ANA TLACOTENCO, 12910SANTA ANA TLACOTENCO, MILPA ALTA CIUDAD DE MÉXICOENTREY,SE ENCUENTRA EN MILPA ALTA

No	FOLIO	ESTADO	MUNICIPIO	LONGITUD	LATITUD	LOCALIDAD	DIRECCION
2051	DIF180301315742	Ciudad de México	Milpa Alta	-99.05340377	19.19612072	San Pedro Atocpan	CALLE SAN PEDRO ATOCPAN BARRIO SAN PEDRO ATOCPAN, 12200SAN PEDRO ATOCPAN, MILPA ALTA CIUDAD DE MÉXICOENTRE CALLE SAN ANTONIO Y,ENTRE CALLE SAN ANTONIO
2052	DIF180301315747	Ciudad de México	Milpa Alta	-99.05323211	19.19644495	San Pedro Atocpan	CALLE SAN PEDRO ATOCPAN BARRIO SAN PEDRO ATOCPAN, 12200SAN PEDRO ATOCPAN, MILPA ALTA CIUDAD DE MÉXICOENTRE CALLE SAN ANTONIO Y CALLE CUAUHEMOC,ENTRE SAN ANTONIO Y CUAUHEMOC
2053	DIF180301318401	Ciudad de México	Milpa Alta	-99.03592306	19.17347838	San Lorenzo Tlacoyucan	CALLE SAN LORENZO TLACOYUCAN BARRIO SAN LORENZO TLACOYUCAN, 12500SAN LORENZO TLACOYUCAN, MILPA ALTA CIUDAD DE MÉXICOENTREY,SE ENCUENTRA EN MILPA ALTA
2054	DIF180301318524	Ciudad de México	Milpa Alta	-99.07441854	19.17886165	San Pablo Oztotepec	CALLE SAN PABLO OZTOTEPEC BARRIO SAN PABLO OZTOTEPEC, 12400SAN PABLO OZTOTEPEC, MILPA ALTA CIUDAD DE MÉXICOENTREY,SE ENCUENTRA EN MILPA ALTA
2055	DIF180301320431	Ciudad de México	Milpa Alta	-99.05263129	19.19717448	San Pedro Atocpan	CALLE SAN PEDRO ATOCPAN BARRIO SAN PEDRO ATOCPAN, 12200SAN PEDRO ATOCPAN, MILPA ALTA CIUDAD DE MÉXICOENTREY,SE ENCUENTRA EN MILPA ALTA
2056	DIF180301320436	Ciudad de México	Milpa Alta	-98.99607636	19.21956959	San Antonio Tecómitl	CALLE SAN ANTONIO TECOMITL BARRIO TECAXTITLA, 12100SAN ANTONIO TECÓMITL, MILPA ALTA CIUDAD DE MÉXICOENTREY,SE ENCUENTRA EN MILPA ALTA
2057	DIF180301315983	Ciudad de México	Milpa Alta	-98.99795892	19.215193	San Antonio Tecómitl	CALLE SAN ANTONIO TECOMITL BARRIO SAN ANTONIO TECOMITL, 12100SAN ANTONIO TECÓMITL, MILPA ALTA CIUDAD DE MÉXICOENTREY,SE ENCUENTRA EN MILPA ALTA
2058	DIF180301315984	Ciudad de México	Milpa Alta	-99.00087716	19.21494985	San Antonio Tecómitl	CALLE SAN ANTONIO TECOMITL BARRIO SAN ANTONIO TECOMITL, 12100SAN ANTONIO TECÓMITL, MILPA ALTA CIUDAD DE MÉXICOENTREY,SE ENCUENTRA EN MILPA ALTA
2059	DIF180301315985	Ciudad de México	Milpa Alta	-98.98942163	19.21948854	San Antonio Tecómitl	CALLE SAN ANTONIO TECOMITL BARRIO SAN ANTONIO TECOMITL, 12100SAN ANTONIO TECÓMITL, MILPA ALTA CIUDAD DE MÉXICOENTREY,SE ENCUENTRA EN MILPA ALTA
2060	DIF180301315992	Ciudad de México	Milpa Alta	-99.03512412	19.17917747	San Lorenzo Tlacoyucan	CALLE SAN LORENZO TLACOYUCAN BARRIO SAN LORENZO TLACOYUCAN, 12500SAN LORENZO TLACOYUCAN, MILPA ALTA CIUDAD DE MÉXICOENTREY,SE ENCUENTRA EN MILPA ALTA
2061	DIF180301315994	Ciudad de México	Milpa Alta	-99.03632575	19.17613744	San Lorenzo Tlacoyucan	CALLE SAN LORENZO TLACOYUCAN BARRIO SAN LORENZO TLACOYUCAN, 12500SAN LORENZO TLACOYUCAN, MILPA ALTA CIUDAD DE MÉXICOENTREY,SE ENCUENTRA EN MILPA ALTA
2062	DIF180301315996	Ciudad de México	Milpa Alta	-99.03703886	19.1730325	San Lorenzo Tlacoyucan	CALLE SAN LORENZO TLACOYUCAN BARRIO SAN LORENZO TLACOYUCAN, 12500SAN LORENZO TLACOYUCAN, MILPA ALTA CIUDAD DE MÉXICOENTREY,SE ENCUENTRA EN MILPA ALTA
2063	DIF180301315997	Ciudad de México	Milpa Alta	-99.03126174	19.17208398	San Lorenzo Tlacoyucan	CALLE SAN LORENZO TLACOYUCAN BARRIO SAN LORENZO TLACOYUCAN, 12500SAN LORENZO TLACOYUCAN, MILPA ALTA CIUDAD DE MÉXICOENTREY,SE ENCUENTRA EN MILPA ALTA
2064	DIF180301315998	Ciudad de México	Milpa Alta	-99.03459268	19.17274875	San Lorenzo Tlacoyucan	CALLE SAN LORENZO TLACOYUCAN BARRIO SAN LORENZO TLACOYUCAN, 12500SAN LORENZO TLACOYUCAN, MILPA ALTA CIUDAD DE MÉXICOENTREY,SE ENCUENTRA EN MILPA ALTA

No	FOLIO	ESTADO	MUNICIPIO	LONGITUD	LATITUD	LOCALIDAD	DIRECCION
2065	DIF180301316001	Ciudad de México	Milpa Alta	-99.03738218	19.17287036	San Lorenzo Tlacoyucan	CALLE SAN LORENZO TLACOYUCAN BARRIO SAN LORENZO TLACOYUCAN, 12500SAN LORENZO TLACOYUCAN, MILPA ALTA CIUDAD DE MÉXICOENTREY,SE ENCUENTRA EN MILPA ALTA
2066	DIF180301316005	Ciudad de México	Milpa Alta	-99.0371676	19.17299196	San Lorenzo Tlacoyucan	CALLE SAN LORENZO TLACOYUCAN BARRIO SAN LORENZO TLACOYUCAN, 12500SAN LORENZO TLACOYUCAN, MILPA ALTA CIUDAD DE MÉXICOENTREY,SE ENCUENTRA EN MILPA ALTA
2067	DIF180301316007	Ciudad de México	Milpa Alta	-99.03705531	19.17512408	San Lorenzo Tlacoyucan	CALLE SAN LORENZO TLACOYUCAN BARRIO SAN LORENZO TLACOYUCAN, 12500SAN LORENZO TLACOYUCAN, MILPA ALTA CIUDAD DE MÉXICOENTREY,SE ENCUENTRA EN MILPA ALTA
2068	DIF180301316008	Ciudad de México	Milpa Alta	-99.03450685	19.17562671	San Lorenzo Tlacoyucan	CALLE SAN LORENZO TLACOYUCAN BARRIO SAN LORENZO TLACOYUCAN, 12500SAN LORENZO TLACOYUCAN, MILPA ALTA CIUDAD DE MÉXICOENTREY,SE ENCUENTRA EN MILPA ALTA
2069	DIF180301316012	Ciudad de México	Milpa Alta	-99.03321939	19.17351891	San Lorenzo Tlacoyucan	CALLE SAN LORENZO TLACOYUCAN BARRIO SAN LORENZO TLACOYUCAN, 12500SAN LORENZO TLACOYUCAN, MILPA ALTA CIUDAD DE MÉXICOENTREY,SE ENCUENTRA EN MILPA ALTA
2070	DIF180301316013	Ciudad de México	Milpa Alta	-99.03735572	19.17415126	San Lorenzo Tlacoyucan	CALLE SAN LORENZO TLACOYUCAN BARRIO SAN LORENZO TLACOYUCAN, 12500SAN LORENZO TLACOYUCAN, MILPA ALTA CIUDAD DE MÉXICOENTREY,SE ENCEUNTRA EN MILPA ALTA
2071	DIF180301316015	Ciudad de México	Milpa Alta	-99.03649741	19.17386751	San Lorenzo Tlacoyucan	CALLE SAN LORENZO TLACOYUCAN BARRIO SAN LORENZO TLACOYUCAN, 12500SAN LORENZO TLACOYUCAN, MILPA ALTA CIUDAD DE MÉXICOENTREY,SE ENCUENTRA EN MILPA ALTA
2072	DIF180301316016	Ciudad de México	Milpa Alta	-99.03446394	19.17619419	San Lorenzo Tlacoyucan	CALLE SAN LORENZO TLACOYUCAN BARRIO SAN LORENZO TLACOYUCAN, 12500SAN LORENZO TLACOYUCAN, MILPA ALTA CIUDAD DE MÉXICOENTREY,SE ENCUENTRA EN MILPA ALTA
2073	DIF180301316021	Ciudad de México	Milpa Alta	-99.08856003	19.19569018	San Salvador Cuauhtenco	CALLE SAN SALVADOR CUAUHTENCO BARRIO SAN SALVADOR CUAUHTENCO, 12300SAN SALVADOR CUAUHTENCO, MILPA ALTA CIUDAD DE MÉXICOENTREY,SE ENCUENTRA EN MILPA ALTA
2074	DIF180301316023	Ciudad de México	Milpa Alta	-99.09413902	19.19196144	San Salvador Cuauhtenco	CALLE SAN SALVADOR CUAUHTENCO BARRIO SAN SALVADOR CUAUHTENCO, 12300SAN SALVADOR CUAUHTENCO, MILPA ALTA CIUDAD DE MÉXICOENTREY,SE ENCUENTRA EN MILPA ALTA
2075	DIF180301316024	Ciudad de México	Milpa Alta	-99.09774391	19.1916372	San Salvador Cuauhtenco	CALLE SAN SALVADOR CUAUHTENCO BARRIO SAN SALVADOR CUAUHTENCO, 12300SAN SALVADOR CUAUHTENCO, MILPA ALTA CIUDAD DE MÉXICOENTREY,SE ENCUENTRA EN MILPA ALTA
2076	DIF180301316025	Ciudad de México	Milpa Alta	-99.09391443	19.19460399	San Salvador Cuauhtenco	CALLE SAN SALVADOR CUAUHTENCO BARRIO SAN SALVADOR CUAUHTENCO, 12300SAN SALVADOR CUAUHTENCO, MILPA ALTA CIUDAD DE MÉXICOENTREY,SE ENCUENTRA EN MILPA ALTA
2077	DIF180301316062	Ciudad de México	Milpa Alta	-99.03583723	19.17307303	San Lorenzo Tlacoyucan	CALLE SAN LORENZO TLACOYUCAN BARRIO SAN LORENZO TLACOYUCAN, 12500SAN LORENZO TLACOYUCAN, MILPA ALTA CIUDAD DE MÉXICOENTREY,SE ENCUENTRA EN MILPA ALTA

No	FOLIO	ESTADO	MUNICIPIO	LONGITUD	LATITUD	LOCALIDAD	DIRECCION
2078	DIF180301316070	Ciudad de México	Milpa Alta	-99.0926799	19.19034022	San Salvador Cuauhtenco	CALLE SAN SALVADOR CUAUHTENCO BARRIO SAN SALVADOR CUAUHTENCO, 12300SAN SALVADOR CUAUHTENCO, MILPA ALTA CIUDAD DE MÉXICOENTREY,SE ENCUENTRA EN MILPA ALTA
2079	DIF180301316073	Ciudad de México	Milpa Alta	-99.03377729	19.17441068	San Lorenzo Tlacoyucan	CALLE SAN LORENZO TLACOYUCAN BARRIO SAN LORENZO TLACOYUCAN, 12500SAN LORENZO TLACOYUCAN, MILPA ALTA CIUDAD DE MÉXICOENTREY,SE ENCUENTRA EN MILPA ALTA
2080	DIF180301316076	Ciudad de México	Milpa Alta	-99.08907501	19.19131295	San Salvador Cuauhtenco	CALLE SAN SALVADOR CUAUHTENCO BARRIO SAN SALVADOR CUAUHTENCO, 12300SAN SALVADOR CUAUHTENCO, MILPA ALTA CIUDAD DE MÉXICOENTREY,SE ENCUENTRA EN MILPA ALTA
2081	DIF180301316077	Ciudad de México	Milpa Alta	-99.03021163	19.18511263	Villa Milpa Alta	CALLE SAN MATEO BARRIO SAN MATEO, 12000VILLA MILPA ALTA, MILPA ALTA CIUDAD DE MÉXICOENTREY,SE ENCUENTRAN EN MILPA ALTA
2082	DIF180301319785	Ciudad de México	Milpa Alta	-99.00912819	19.19156958	San Francisco Tecoxpa	CALLE SAN JERONIMO MIACATLAN BARRIO SAN JERONIMO MIACATLAN, 12700SAN FRANCISCO TECOXPA, MILPA ALTA CIUDAD DE MÉXICOENTREY,SE ENCUENTRA EN MILPA ALTA
2083	DIF180301319786	Ciudad de México	Milpa Alta	-99.01316509	19.20072918	San Francisco Tecoxpa	CALLE SAN FRANCISCO TECOXPA BARRIO SAN FRANCISCO TECOXPA, 12700SAN FRANCISCO TECOXPA, MILPA ALTA CIUDAD DE MÉXICOENTREY,SE ENCUENTRA EN MILPA ALTA
2084	DIF180301319793	Ciudad de México	Milpa Alta	-99.03772693	19.17607258	San Lorenzo Tlacoyucan	CALLE SAN LORENZO TLACOYUCAN BARRIO SAN LORENZO TLACOYUCAN, 12500SAN LORENZO TLACOYUCAN, MILPA ALTA CIUDAD DE MÉXICOENTREY,SE ENCUENTRA EN MILPA ALTA
2085	DIF180301319797	Ciudad de México	Milpa Alta	-99.10196773	19.08925885	San Francisco Tecoxpa	CALLE SAN JERONIMO BARRIO SAN JERONIMO, 12700SAN FRANCISCO TECOXPA, MILPA ALTA CIUDAD DE MÉXICOENTREY,SE ENCUENTRA EN MILPA ALTA
2086	DIF180301319807	Ciudad de México	Milpa Alta	-99.01187477	19.18889456	San Francisco Tecoxpa	CALLE SAN FRANCISCO TECOXPA BARRIO SAN FRANCISCO TECOXPA, 12700SAN FRANCISCO TECOXPA, MILPA ALTA CIUDAD DE MÉXICOENTREY,SE ENCUENTRA EN MILPA ALTA
2087	DIF180301319809	Ciudad de México	Milpa Alta	-99.00088844	19.20275557	San Francisco Tecoxpa	CALLE SAN FRANCIS BARRIO SAN FRANCISCO TECOXPA, 12700SAN FRANCISCO TECOXPA, MILPA ALTA CIUDAD DE MÉXICOENTREY,SE ENCUENTRA EN MILPA ALTA
2088	DIF180301319812	Ciudad de México	Milpa Alta	-99.05031672	19.19741765	San Pedro Atocpan	CALLE SAN PEDRO ATOCPAN BARRIO SAN PEDRO ATOCPAN, 12200SAN PEDRO ATOCPAN, MILPA ALTA CIUDAD DE MÉXICOENTREY,SE ENCUENTRA EN MILPA ALTA
2089	DIF180301319817	Ciudad de México	Milpa Alta	-99.00390734	19.17789198	Santa Ana Tlacotenco	CALLE SANTA ANA TLACOTENCO BARRIO SANTA ANA TLACOTENCO, 12910SANTA ANA TLACOTENCO, MILPA ALTA CIUDAD DE MÉXICOENTREY,SE ENCUENTRA EN MILPA ALTA
2090	DIF180301319818	Ciudad de México	Milpa Alta	-98.99933221	19.21016788	San Antonio Tecómitl	CALLE SAN ANTONIO TECOMITL BARRIO TECAXTITLA, 12100SAN ANTONIO TECÓMITL, MILPA ALTA CIUDAD DE MÉXICOENTREY,SE ENCUENTRA EN MILPA ALTA
2091	DIF180301319819	Ciudad de México	Milpa Alta	-98.99718644	19.21349096	San Antonio Tecómitl	CALLE SAN ANTONIO TECOMITL BARRIO TECAXTITLA, 12100SAN ANTONIO TECÓMITL, MILPA ALTA CIUDAD DE MÉXICOENTREY,SE ENCUENTRA EN MILPA ALTA
2092	DIF180301319829	Ciudad de México	Milpa Alta	-98.99066331	19.21892121	San Lorenzo Tlacoyucan	CALLE SAN LORENZO TLACOYUCAN BARRIO SAN ANTONIO TECOMITL, 12100SAN LORENZO TLACOYUCAN, MILPA ALTA CIUDAD DE MÉXICOENTRE Y,SE ENCUENTRA EN MILPA ALTA
2093	DIF180301319832	Ciudad de México	Milpa Alta	-99.01471004	19.19797325	San Francisco Tecoxpa	CALLE SAN FRANCISCO TECOXPA BARRIO SAN FRANCISCO TECOXPA, 12700SAN FRANCISCO TECOXPA, MILPA ALTA CIUDAD DE MÉXICOENTREY,SE ENCUENTRA EN MILPA ALTA

No	FOLIO	ESTADO	MUNICIPIO	LONGITUD	LATITUD	LOCALIDAD	DIRECCION
2094	DIF180301319848	Ciudad de México	Milpa Alta	-99.03755527	19.17501869	San Lorenzo Tlacoyucan	CALLE SAN LORENZO TLACOYUCAN BARRIO SAN LORENZO TLACOYUCAN, 12500SAN LORENZO TLACOYUCAN, MILPA ALTA CIUDAD DE MÉXICOENTREY,SE ENCUENTRA EN MILPA ALTA
2095	DIF180301319850	Ciudad de México	Milpa Alta	-99.07467603	19.18153683	San Pablo Oztotepec	CALLE SAN PABLO OZTOTEPEC BARRIO SAN PABLO OZTOTEPEC, 12400SAN PABLO OZTOTEPEC, MILPA ALTA CIUDAD DE MÉXICOENTREY,SE ENCUENTRA EN MILPA ALTA
2096	DIF180301315784	Ciudad de México	Milpa Alta	-99.00912819	19.18873244	San Francisco Tecoxpa	CALLE SAN FRANCISCO TECOXPA BARRIO SAN FRANCISCO TECOXPA, 12700SAN FRANCISCO TECOXPA, MILPA ALTA CIUDAD DE MÉXICOENTRE CALLE FRANCISCO I MADERO Y CALLE AQUILES SERDAN,ENTRE CALLES FRANCISCO I MADERO Y AQUILES SERDAN
2097	DIF180301315789	Ciudad de México	Milpa Alta	-99.05503455	19.19547225	San Pedro Atocpan	CALLE SAN PEDRO ATOCPAN BARRIO SAN PEDRO ATOCPAN, 12200SAN PEDRO ATOCPAN, MILPA ALTA CIUDAD DE MÉXICOENTRE CALLE IGNACIO ALLENDE Y CALLE AGUSTIN DE ITURBIDE,ENTRE CALLES IGNACIO ALLENDE Y AGUSTIN DE ITURBIDE
2098	DIF180301315791	Ciudad de México	Milpa Alta	-99.1052297	19.07674995	Ninguno	CALLE SANTA MARTHA BARRIO SANTA MARTHA, 12000SANTA MARTA (AVENIDA TLAXCALA), MILPA ALTA CIUDAD DE MÉXICOENTRE CALLE ORIZABA Y CALLE NUEVO LEON,ENTRE CALLE ORIZABA Y NUEVO LEON
2099	DIF180301315942	Ciudad de México	Milpa Alta	-99.02755088	19.18835515	Villa Milpa Alta	CALLE CRUZZITLA BARRIO CRUZZITLA, 12100VILLA MILPA ALTA, MILPA ALTA CIUDAD DE MÉXICOENTREY,SE ENCUENTRA EN MILPA ALTA
2100	DIF180301315943	Ciudad de México	Milpa Alta	-99.03132743	19.18462624	Villa Milpa Alta	CALLE SANTA CRUZ VILLA BARRIO SANTA CRUZ, 12000VILLA MILPA ALTA, MILPA ALTA CIUDAD DE MÉXICOENTREY,SE ENCUENTRA EN MILPA ALTA
2101	DIF180301315944	Ciudad de México	Milpa Alta	-98.9889467	19.2150309	San Antonio Tecómitl	CALLE SAN ANTONIO TECOMITL BARRIO SAN ANTONIO TECOMITL, 12100SAN ANTONIO TECÓMITL, MILPA ALTA CIUDAD DE MÉXICOENTREY,SE ENCUENTRA EN MILPA ALTA
2102	DIF180301315956	Ciudad de México	Milpa Alta	-98.99160745	19.21859702	San Antonio Tecómitl	CALLE XOCHITEPEC BARRIO XOCHITEPEC, 12100SAN ANTONIO TECÓMITL, MILPA ALTA CIUDAD DE MÉXICOENTREY,SE ENCUENTRA EN MILPA ALTA
2103	DIF180301318529	Ciudad de México	Milpa Alta	-99.07356023	19.18194216	San Pablo Oztotepec	CALLE SAN PABLO OZTOTEPEC BARRIO SAN PABLO OZOTEPEC, 12400SAN PABLO OZTOTEPEC, MILPA ALTA CIUDAD DE MÉXICOENTREY,SE ENCUENTRA EN MILPA ALTA
2104	DIF180301318558	Ciudad de México	Milpa Alta	-99.03376847	19.11951401	Ninguno	CALLE SAN AGUSTIN OHTENCO BARRIO SAN AGUSTIN, 12070SAN AGUSTÍN, MILPA ALTA CIUDAD DE MÉXICOENTREY,SE ENCUENTRA EN MILPA ALTA
2105	DIF180301318559	Ciudad de México	Milpa Alta	-99.09465401	19.19277204	San Salvador Cuauhtenco	CALLE SAN SALVADOR CUAUHTENCO BARRIO SAN SALVADOR CUAUHTENCO, 12300SAN SALVADOR CUAUHTENCO, MILPA ALTA CIUDAD DE MÉXICOENTREY,SE ENCUENTRA EN MILPA ALTA
2106	DIF180301318562	Ciudad de México	Milpa Alta	-99.09800426	19.20395794	San Salvador Cuauhtenco	CALLE SAN SALVADOR CUAUHTENCO BARRIO SAN SALVADOR CUAUHTENCO, 12300SAN SALVADOR CUAUHTENCO, MILPA ALTA CIUDAD DE MÉXICOENTREY,SE ENCUENTRA EN MILPA ALTA
2107	DIF180301318581	Ciudad de México	Milpa Alta	-99.05134669	19.19879562	San Pedro Atocpan	CALLE SAN PEDRO ATOCPAN BARRIO SAN PEDRO ATOCPAN, 12200SAN PEDRO ATOCPAN, MILPA ALTA CIUDAD DE MÉXICOENTREY,SE ENCUENTRA EN MILPA ALTA



No	FOLIO	ESTADO	MUNICIPIO	LONGITUD	LATITUD	LOCALIDAD	DIRECCION
2108	DIF180301318590	Ciudad de México	Milpa Alta	-99.09379856	19.19512276	San Salvador Cuauhtenco	CALLE SAN SALVADOR CUAUHTENCO BARRIO SAN SALVADOR CUAUHTENCO, 12300SAN SALVADOR CUAUHTENCO, MILPA ALTA CIUDAD DE MÉXICOENTREY,SE ENCUENTRA EN MILPA ALTA
2109	DIF180301318592	Ciudad de México	Milpa Alta	-99.09594147	19.19050234	San Salvador Cuauhtenco	CALLE SAN SALVADOR CUAUHTENCO BARRIO SAN SALVADOR CUAUHTENCO, 12300SAN SALVADOR CUAUHTENCO, MILPA ALTA CIUDAD DE MÉXICOENTREY,SE ENCUENTRA EN MILPA ALTA
2110	DIF180301318593	Ciudad de México	Milpa Alta	-99.09516899	19.19155613	San Salvador Cuauhtenco	CALLE SAN SALVADOR CUAUHTENCO BARRIO SAN SALVADOR CUAUHTENCO, 12300SAN SALVADOR CUAUHTENCO, MILPA ALTA CIUDAD DE MÉXICOENTREY,SE ENCUENTRA EN MILPA ALTA
2111	DIF180301318601	Ciudad de México	Milpa Alta	-99.09311191	19.19779769	San Salvador Cuauhtenco	CALLE SAN SALVADOR CUAUHTENCO BARRIO SAN SALVADOR CUAUHTENCO, 12300SAN SALVADOR CUAUHTENCO, MILPA ALTA CIUDAD DE MÉXICOENTREY,SE ENCUENTRA EN MILPA ALTA
2112	DIF180301318663	Ciudad de México	Milpa Alta	-98.99772467	19.17286573	Santa Ana Tlacotenco	CALLE SANTA ANA TLACOTENCO BARRIO SANTA ANA TLACOTENCO, 12910SANTA ANA TLACOTENCO, MILPA ALTA CIUDAD DE MÉXICOENTREY,SE ENCUENTRA EN MILPA ALTA
2113	DIF180301318719	Ciudad de México	Milpa Alta	-99.09413902	19.19463641	San Salvador Cuauhtenco	CALLE SAN SALVADOR CUAUHTENCO BARRIO SAN SALVADOR CUAUHTENCO, 12300SAN SALVADOR CUAUHTENCO, MILPA ALTA CIUDAD DE MÉXICOENTREY,SE ENCUENTRA EN MILPA ALTA
2114	DIF180301318720	Ciudad de México	Milpa Alta	-98.99821641	19.21778655	San Antonio Tecómitl	CALLE SAN ANTONIO TECÓMITL BARRIO SAN ANTONIO TECÓMITL, 12100SAN ANTONIO TECÓMITL, MILPA ALTA CIUDAD DE MÉXICOENTREY,SE ENCUENTRA EN MILPA ALTA
2115	DIF180301316080	Ciudad de México	Milpa Alta	-99.02234811	19.19707721	Villa Milpa Alta	CALLE SAN MATEO BARRIO SAN MATEO, 12000VILLA MILPA ALTA, MILPA ALTA CIUDAD DE MÉXICOENTREY,SE ENCUENTRA EN MILPA ALTA
2116	DIF180301316081	Ciudad de México	Milpa Alta	-99.03038329	19.18559901	Villa Milpa Alta	CALLE LA CONCHA BARRIO LA CONCHA, 12000VILLA MILPA ALTA, MILPA ALTA CIUDAD DE MÉXICOENTREY,SE ENCUENTRA EN MILPA ALTA
2117	DIF180301316086	Ciudad de México	Milpa Alta	-99.02394599	19.18916577	Villa Milpa Alta	CALLE VILLA MILPA ALTA BARRIO SANTA MARTHA, 12000VILLA MILPA ALTA, MILPA ALTA CIUDAD DE MÉXICOENTREY,SE ENCUENTRA EN MILPA ALTA
2118	DIF180301316087	Ciudad de México	Milpa Alta	-99.03046912	19.18503156	Villa Milpa Alta	CALLE VILLA MILPA ALTA BARRIO SANTA MARTHA, 12000VILLA MILPA ALTA, MILPA ALTA CIUDAD DE MÉXICOENTREY,SE ENCUENTRA EN MILPA ALTA
2119	DIF180301316089	Ciudad de México	Milpa Alta	-99.02162856	19.19354305	Villa Milpa Alta	CALLE VILLA MILPA ALTA BARRIO LOS ÁNGELES, 12000VILLA MILPA ALTA, MILPA ALTA CIUDAD DE MÉXICOENTREY,SE ENCUENTRA EN MILPA ALTA
2120	DIF180301316090	Ciudad de México	Milpa Alta	-99.02909583	19.18770665	Villa Milpa Alta	CALLE VILLA MILPA ALTA BARRIO LOS ÁNGELES, 12000VILLA MILPA ALTA, MILPA ALTA CIUDAD DE MÉXICOENTREY,SE ENCUENTRA EN MILPA ALTA
2121	DIF180301316094	Ciudad de México	Milpa Alta	-99.02746505	19.18503156	Villa Milpa Alta	CALLE VILLA MILPA ALTA BARRIO VILLA MILPA ALTA CENTRO, 12000VILLA MILPA ALTA, MILPA ALTA CIUDAD DE MÉXICOENTREY,SE ENCUENTRA EN MILPA ALTA
2122	DIF180301316095	Ciudad de México	Milpa Alta	-99.03046912	19.18503156	Villa Milpa Alta	CALLE VILLA MILPA ALTA BARRIO VILLA MILPA ALTA CENTRO, 12000VILLA MILPA ALTA, MILPA ALTA CIUDAD DE MÉXICOENTREY,SE ENCUENTRA EN MILPA ALTA
2123	DIF180301316096	Ciudad de México	Milpa Alta	-99.02866668	19.18778771	Villa Milpa Alta	CALLE VILLA MILPA ALTA BARRIO VILLA MILPA ALTA CENTRO, 12000VILLA MILPA ALTA, MILPA ALTA CIUDAD DE MÉXICOENTREY,SE ENCUENTRA EN MILPA ALTA

No	FOLIO	ESTADO	MUNICIPIO	LONGITUD	LATITUD	LOCALIDAD	DIRECCION
2124	DIF180301316097	Ciudad de México	Milpa Alta	-99.03201407	19.18349134	Villa Milpa Alta	CALLE VILLA MILPA ALTA BARRIO VILLA MILPA ALTA CENTRO, 12000VILLA MILPA ALTA, MILPA ALTA CIUDAD DE MÉXICOENTREY,SE ENCUENTRA EN MILPA ALTA
2125	DIF180301316098	Ciudad de México	Milpa Alta	-99.03055495	19.18616645	Villa Milpa Alta	CALLE VILLA MILPA ALTA BARRIO SAN MATEO, 12000VILLA MILPA ALTA, MILPA ALTA CIUDAD DE MÉXICOENTREY,SE ENCUENTRA EN MILPA ALTA
2126	DIF180301316100	Ciudad de México	Milpa Alta	-99.02506179	19.18665283	Villa Milpa Alta	CALLE VILLA MILPA ALTA BARRIO SAN MATEO, 12000VILLA MILPA ALTA, MILPA ALTA CIUDAD DE MÉXICOENTREY,SE ENCUENTRA EN MILPA ALTA
2127	DIF180301316101	Ciudad de México	Milpa Alta	-99.05409041	19.19709342	San Pedro Atocpan	CALLE CHIMALPOPOCA BARRIO TENANTITLA, 12100SAN PEDRO ATOCPAN, MILPA ALTA CIUDAD DE MÉXICOENTREY,SE ENCUENTRA EN MILPA ALTA
2128	DIF180301316104	Ciudad de México	Milpa Alta	-99.03055495	19.18470731	Villa Milpa Alta	CALLE VILLA MILPA ALTA BARRIO VILLA MILPA ALTA CENTRO, 12000VILLA MILPA ALTA, MILPA ALTA CIUDAD DE MÉXICOENTREY,SE ENCUENTRA EN MILPA ALTA
2129	DIF180301316105	Ciudad de México	Milpa Alta	-99.03038329	19.18478837	Villa Milpa Alta	CALLE VILLA MILPA ALTA BARRIO VILLA MILPA ALTA CENTRO, 12000VILLA MILPA ALTA, MILPA ALTA CIUDAD DE MÉXICOENTREY,SE ENCUENTRA EN MILPA ALTA
2130	DIF180301316106	Ciudad de México	Milpa Alta	-99.02617759	19.18486943	Villa Milpa Alta	CALLE VILLA MILPA ALTA BARRIO VILLA MILPA ALTA CENTRO, 12000VILLA MILPA ALTA, MILPA ALTA CIUDAD DE MÉXICOENTREY,SE ENCUENTRA EN MILPA ALTA
2131	DIF180301316108	Ciudad de México	Milpa Alta	-99.03072661	19.1838156	Villa Milpa Alta	CALLE SANTA MARTHA BARRIO SANTA MARTHA, 12000VILLA MILPA ALTA, MILPA ALTA CIUDAD DE MÉXICOENTREY,SE ENCUENTRA EN MILPA ALTA
2132	DIF180301316110	Ciudad de México	Milpa Alta	-99.02943915	19.18616645	Villa Milpa Alta	CALLE SANTA MARTHA BARRIO SANTA MARTHA, 12000VILLA MILPA ALTA, MILPA ALTA CIUDAD DE MÉXICOENTREY,SE ENCUENTRA EN MILPA ALTA
2133	DIF180301316112	Ciudad de México	Milpa Alta	-99.11758626	19.09034064	San Agustín el Alto	CALLE SAN AGUSTIN EL ALTO BARRIO SAN AGUSTIN, 12070SAN AGUSTÍN EL ALTO, MILPA ALTA CIUDAD DE MÉXICOENTREY,SE ENCUENTRA EN MILPA ALTA
2134	DIF180301316113	Ciudad de México	Milpa Alta	-99.0301258	19.18478837	Villa Milpa Alta	CALLE SANTA MARTHA BARRIO SANTA MARTHA, 12000VILLA MILPA ALTA, MILPA ALTA CIUDAD DE MÉXICOENTREY,SE ENCUENTRA EN MILPA ALTA
2135	DIF180301316117	Ciudad de México	Milpa Alta	-99.02978248	19.18478837	Villa Milpa Alta	CALLE SANTA MARTHA BARRIO SANTA MARTHA, 12000VILLA MILPA ALTA, MILPA ALTA CIUDAD DE MÉXICOENTREY,SE ENCUENTRA EN MILPA ALTA
2136	DIF180301316122	Ciudad de México	Milpa Alta	-99.03287238	19.18462624	Villa Milpa Alta	CALLE SANTA CRUZ VILLA BARRIO SANTA CRUZ, 12000VILLA MILPA ALTA, MILPA ALTA CIUDAD DE MÉXICOENTREY,SE ENCUENTRA EN MILPA ALTA
2137	DIF180301316135	Ciudad de México	Milpa Alta	-99.03149909	19.18405879	Villa Milpa Alta	CALLE SANTA MARTHA BARRIO SANTA MARTHA, 12000VILLA MILPA ALTA, MILPA ALTA CIUDAD DE MÉXICOENTREY,SE ENCUENTRA EN MILPA ALTA
2138	DIF180301319869	Ciudad de México	Milpa Alta	-99.07647847	19.18023978	San Pablo Oztotepec	CALLE SAN PABLO OZTOTEPEC BARRIO SAN PABLO OZOTEPEC, 12400SAN PABLO OZTOTEPEC, MILPA ALTA CIUDAD DE MÉXICOENTREY,SE ENCUENTRA EN MILPA ALTA
2139	DIF180301319943	Ciudad de México	Tláhuac	-99.012043	19.28068219	Camino a Tlaltenco	CALLE MANUEL M. LOPEZ SN INTERIOR SN COLONIA ZAPOTITLA, 13310CAMINO A TLALTENCO, TLÁHUAC CIUDAD DE MÉXICOENTREY,SE ENCUENTRA EN MILPA ALTA CALLE CECILIO ACOSTA Y CALLE ENRIQUE ALVAREZ HENAO,SE ENCUENTRA EN MILPA ALTA CALLE MANUEL M. LOPEZ SN COLONIA ZAPOTITLA CP. 13310 CAMINO A TLALTENC

No	FOLIO	ESTADO	MUNICIPIO	LONGITUD	LATITUD	LOCALIDAD	DIRECCION
2140	DIF180301319944	Ciudad de México	Tláhuac	-99.02328084	19.27528068	Camino a Tlaltenco	CALLE MANUEL M. LOPEZ SN INTERIORCOLONIA SANTA ANA PONIENTE, 13300CAMINO A TLALTENCO, TLÁHUAC CIUDAD DE MÉXICOENTRE CALLE SAN RAFAEL ATLIXCO Y CALLE TLAHUAC,SE ENCUENTRA EN LA CALLE MANUEL M. LOPEZ INTERIOR SN COLONIA SANTA ANA PONIENTE CP. 1330
2141	DIF180301315957	Ciudad de México	Milpa Alta	-99.02978248	19.18478837	Villa Milpa Alta	CALLE VILLA MILPA ALTA BARRIO VILLA MILPA ALTA CENTRO, 12000VILLA MILPA ALTA, MILPA ALTA CIUDAD DE MÉXICOENTREY,SE ENCUENTRA EN MILPA ALTA
2142	DIF180301315958	Ciudad de México	Milpa Alta	-99.02549094	19.18940895	Villa Milpa Alta	CALLE VILLA MILPA ALTA BARRIO VILLA MILPA ALTA CENTRO, 12000VILLA MILPA ALTA, MILPA ALTA CIUDAD DE MÉXICOENTREY,SE ENCUENTRA EN MILPA ALTA
2143	DIF180301315959	Ciudad de México	Milpa Alta	-99.03175658	19.1838156	Villa Milpa Alta	CALLE VILLA MILPA ALTA BARRIO VILLA MILPA ALTA CENTRO, 12000VILLA MILPA ALTA, MILPA ALTA CIUDAD DE MÉXICOENTREY,SE ENCUENTRA EN MILPA ALTA
2144	DIF180301315965	Ciudad de México	Milpa Alta	-99.02901	19.18470731	Villa Milpa Alta	CALLE VILLA MILPA ALTA BARRIO VILLA MILPA ALTA CENTRO, 12000VILLA MILPA ALTA, MILPA ALTA CIUDAD DE MÉXICOENTREY,SE ENCUENTRA EN MILPA ALTA
2145	DIF180301316028	Ciudad de México	Milpa Alta	-99.09305613	19.19695468	San Salvador Cuauhtenco	CALLE SAN SALVADOR CUAUHTENCO BARRIO SAN SALVADOR CUAUHTENCO, 12300SAN SALVADOR CUAUHTENCO, MILPA ALTA CIUDAD DE MÉXICOENTREY,SE ENCUENTRA EN MILPA ALTA
2146	DIF180301316031	Ciudad de México	Milpa Alta	-98.99421527	19.21248594	San Antonio Tecómitl	CALLE SAN ANTONIO TECOMITL BARRIO SAN ANTONIO TECOMITL, 12100SAN ANTONIO TECÓMITL, MILPA ALTA CIUDAD DE MÉXICOENTREY,SE ENCUENTRA EN MILPA ALTA
2147	DIF180301316032	Ciudad de México	Milpa Alta	-99.00044801	19.2116268	San Antonio Tecómitl	CALLE SAN ANTONIO TECOMITL BARRIO SAN ANTONIO TECOMITL, 12100SAN ANTONIO TECÓMITL, MILPA ALTA CIUDAD DE MÉXICOENTRE Y,MEJORAMIENTO DE VIVIENDA DE CALENTADORES SOLARES EN CDA TLATIPAC TREINTA Y TRES SAN ANTONIO TECOMITL
2148	DIF180301316033	Ciudad de México	Milpa Alta	-98.99993302	19.2109784	San Antonio Tecómitl	CALLE SAN ANTONIO TECOMITL BARRIO SAN ANTONIO TECOMITL, 12100SAN ANTONIO TECÓMITL, MILPA ALTA CIUDAD DE MÉXICOENTREY,SE ENCUENTRA EN MILPA ALTA
2149	DIF180301316034	Ciudad de México	Milpa Alta	-98.98714425	19.21186996	San Antonio Tecómitl	CALLE SAN ANTONIO TECOMITL BARRIO SAN ANTONIO TECOMITL, 12100SAN ANTONIO TECÓMITL, MILPA ALTA CIUDAD DE MÉXICOENTREY,SE ENCUENTRA EN MILPA ALTA
2150	DIF180301316036	Ciudad de México	Milpa Alta	-99.00030925	19.21143228	San Antonio Tecómitl	CALLE SAN ANTONIO TECOMITL BARRIO SAN ANTONIO TECOMITL, 12100SAN ANTONIO TECÓMITL, MILPA ALTA CIUDAD DE MÉXICOENTREY,SE ENCUENTRA EN MILPA ALTA
2151	DIF180301316037	Ciudad de México	Milpa Alta	-98.99881723	19.21016788	San Antonio Tecómitl	CALLE SAN ANTONIO TECOMITL BARRIO SAN ANTONIO TECOMITL, 12100SAN ANTONIO TECÓMITL, MILPA ALTA CIUDAD DE MÉXICOENTREY,SE ENCUENTRA EN MILPA ALTA
2152	DIF180301316039	Ciudad de México	Milpa Alta	-98.9995897	19.21276151	San Antonio Tecómitl	CALLE SAN ANTONIO TECOMITL BARRIO SAN ANTONIO TECOMITL, 12100SAN ANTONIO TECÓMITL, MILPA ALTA CIUDAD DE MÉXICOENTREY,SE ENCUENTRA EN MILPA ALTA
2153	DIF180301316046	Ciudad de México	Milpa Alta	-98.99855973	19.21073524	San Antonio Tecómitl	CALLE SAN ANTONIO TECOMITL BARRIO SAN ANTONIO TECOMITL, 12100SAN ANTONIO TECÓMITL, MILPA ALTA CIUDAD DE MÉXICOENTREY,SE ENCUENTRA EN MILPA ALTA
2154	DIF180301316048	Ciudad de México	Milpa Alta	-98.9965327	19.21191859	San Antonio Tecómitl	CALLE SAN ANTONIO TECOMITL BARRIO SAN ANTONIO TECOMITL, 12100SAN ANTONIO TECÓMITL, MILPA ALTA CIUDAD DE MÉXICOENTREY,SE ENCUENTRA EN MILPA ALTA
2155	DIF180301316050	Ciudad de México	Milpa Alta	-98.99756267	19.21070282	San Antonio Tecómitl	CALLE SAN ANTONIO TECOMITL BARRIO CRUZTITLA, 12100SAN ANTONIO TECÓMITL, MILPA ALTA CIUDAD DE MÉXICOENTREY,SE ENCUENTRA EN MILPA ALTA

No	FOLIO	ESTADO	MUNICIPIO	LONGITUD	LATITUD	LOCALIDAD	DIRECCION
2156	DIF180301316051	Ciudad de México	Milpa Alta	-98.99555566	19.21057314	San Antonio Tecómitl	CALLE SAN ANTONIO TECOMITL BARRIO SAN ANTONIO TECOMITL, 12100SAN ANTONIO TECÓMITL, MILPA ALTA CIUDAD DE MÉXICOENTREY,SE ENCUENTRA EN MILPA ALTA
2157	DIF180301316053	Ciudad de México	Milpa Alta	-98.99627521	19.21135123	San Antonio Tecómitl	CALLE SAN ANTONIO TECOMITL BARRIO TENANTITLA, 12100SAN ANTONIO TECÓMITL, MILPA ALTA CIUDAD DE MÉXICOENTREY,SE ENCUENTRA EN MILPA ALTA
2158	DIF180301316056	Ciudad de México	Milpa Alta	-98.99349572	19.21332886	San Antonio Tecómitl	CALLE SAN ANTONIO TECOMITL BARRIO SAN ANTONIO TECOMITL, 12100SAN ANTONIO TECÓMITL, MILPA ALTA CIUDAD DE MÉXICOENTREY,SE ENCUENTRA EN MILPA ALTA
2159	DIF180301316058	Ciudad de México	Milpa Alta	-98.98937585	19.21251836	San Antonio Tecómitl	CALLE SAN ANTONIO TECOMITL BARRIO CRUZTITLA, 12100SAN ANTONIO TECÓMITL, MILPA ALTA CIUDAD DE MÉXICOENTREY,SE ENCUENTRA EN MILPA ALTA
2160	DIF180301316141	Ciudad de México	Milpa Alta	-99.01161728	19.18938093	San Francisco Tecoxpa	CALLE SAN FRANCISCO TECOXPA BARRIO SAN FRANCISCO TECOXPA, 12700SAN FRANCISCO TECOXPA, MILPA ALTA CIUDAD DE MÉXICOENTREY,SE ENCUENTRA EN MILPA ALTA
2161	DIF180301316174	Ciudad de México	Milpa Alta	-99.00921402	19.18873244	San Francisco Tecoxpa	CALLE SAN FRANCISCO TECOXPA BARRIO SAN FRANCISCO TECOXPA, 12700SAN FRANCISCO TECOXPA, MILPA ALTA CIUDAD DE MÉXICOENTREY,SE ENCUENTRA EN MILPA ALTA
2162	DIF180301316176	Ciudad de México	Milpa Alta	-99.01444969	19.19084004	San Francisco Tecoxpa	CALLE SAN FRANCISCO TECOXPA BARRIO SAN FRANCISCO TECOXPA, 12700SAN FRANCISCO TECOXPA, MILPA ALTA CIUDAD DE MÉXICOENTREY,SE ENCUENTRA EN MILPA ALTA
2163	DIF180301316181	Ciudad de México	Milpa Alta	-99.01050148	19.1898673	San Francisco Tecoxpa	CALLE SAN FRANCISCO TECOXPA BARRIO SAN FRANCISCO TECOXPA, 12700SAN FRANCISCO TECOXPA, MILPA ALTA CIUDAD DE MÉXICOENTREY,SE ENCUENTRA EN MILPA ALTA
2164	DIF180301318791	Ciudad de México	Milpa Alta	-99.07450437	19.17764564	San Pablo Oztotepec	CALLE SAN PABLO OZTOTEPEC BARRIO SAN PABLO OZTOTEPEC, 12400SAN PABLO OZTOTEPEC, MILPA ALTA CIUDAD DE MÉXICOENTREY,SE ENCUENTRA EN MILPA ALTA
2165	DIF180301318801	Ciudad de México	Milpa Alta	-99.07690763	19.18023978	San Pablo Oztotepec	CALLE SAN PABLO OZTOTEPEC BARRIO SAN PABLO OZOTEPEC, 12400SAN PABLO OZTOTEPEC, MILPA ALTA CIUDAD DE MÉXICOENTREY,SE ENCUENTRA EN MILPA ALTA
2166	DIF180301318803	Ciudad de México	Milpa Alta	-99.07278775	19.18234749	San Pablo Oztotepec	CALLE SAN PABLO OZTOTEPEC BARRIO SAN PABLO OZOTEPEC, 12400SAN PABLO OZTOTEPEC, MILPA ALTA CIUDAD DE MÉXICOENTREY,SE ENCUENTRA EN MILPA ALTA
2167	DIF180301318807	Ciudad de México	Milpa Alta	-99.04497616	19.13726952	AA Milpa Alta	CALLE SAN JERONIMO BARRIO SAN JERÓNIMO MIACATLÁN, 12600AA MILPA ALTA, MILPA ALTA CIUDAD DE MÉXICOENTREY,SE ENCUENTRA EN MILPA ALTA
2168	DIF180301318810	Ciudad de México	Milpa Alta	-99.03138453	19.13207382	AA Milpa Alta	CALLE SAN JERONIMO BARRIO SAN JERÓNIMO MIACATLÁN, 12600AA MILPA ALTA, MILPA ALTA CIUDAD DE MÉXICOENTREY,SE ENCUENTRA EN MILPA ALTA
2169	DIF180301316139	Ciudad de México	Milpa Alta	-99.01118813	19.18848925	San Francisco Tecoxpa	CALLE SAN FRANCISCO TECOXPA BARRIO SAN FRANCISCO TECOXPA, 12700SAN FRANCISCO TECOXPA, MILPA ALTA CIUDAD DE MÉXICOENTREY,SE ENCUENTRA EN MILPA ALTA
2170	DIF180301316142	Ciudad de México	Milpa Alta	-99.01127396	19.18938093	San Francisco Tecoxpa	CALLE SAN FRANCISCO TECOXPA BARRIO SAN FRANCISCO TECOXPA, 12700SAN FRANCISCO TECOXPA, MILPA ALTA CIUDAD DE MÉXICOENTREY,SE ENCUENTRA EN MILPA ALTA
2171	DIF180301316150	Ciudad de México	Milpa Alta	-99.01247559	19.19075897	San Francisco Tecoxpa	CALLE SAN FRANCISCO TECOXPA BARRIO SAN FRANCISCO TECOXPA, 12700SAN FRANCISCO TECOXPA, MILPA ALTA CIUDAD DE MÉXICOENTREY,SE ENCUENTRA EN MILPA ALTA
2172	DIF180301316151	Ciudad de México	Milpa Alta	-99.01050148	19.18913775	San Francisco Tecoxpa	CALLE SAN FRANCISCO TECOXPA BARRIO SAN FRANCISCO TECOXPA, 12700SAN FRANCISCO TECOXPA, MILPA ALTA CIUDAD DE MÉXICOENTREY,SE ENCUENTRA EN MILPA ALTA

No	FOLIO	ESTADO	MUNICIPIO	LONGITUD	LATITUD	LOCALIDAD	DIRECCION
2173	DIF180301316157	Ciudad de México	Milpa Alta	-99.01273308	19.19059685	San Francisco Tecoxpa	CALLE SAN FRANCISCO TECOXPA BARRIO SAN FRANCISCO TECOXPA, 12700SAN FRANCISCO TECOXPA, MILPA ALTA CIUDAD DE MÉXICOENTREY,SE ENCUENTRA EN MILPA ALTA
2174	DIF180301316164	Ciudad de México	Milpa Alta	-99.01118813	19.18962412	San Francisco Tecoxpa	CALLE SAN FRANCISCO TECOXPA BARRIO SAN FRANCISCO TECOXPA, 12700SAN FRANCISCO TECOXPA, MILPA ALTA CIUDAD DE MÉXICOENTREY,SE ENCUENTRA EN MILPA ALTA
2175	DIF180301316167	Ciudad de México	Milpa Alta	-99.00955734	19.18921881	San Francisco Tecoxpa	CALLE SAN FRANCISCO TECOXPA BARRIO SAN FRANCISCO TECOXPA, 12700SAN FRANCISCO TECOXPA, MILPA ALTA CIUDAD DE MÉXICOENTREY,SE ENCUENTRA EN MILPA ALTA
2176	DIF180301316172	Ciudad de México	Milpa Alta	-99.00852737	19.19043473	San Francisco Tecoxpa	CALLE SAN FRANCISCO TECOXPA BARRIO SAN FRANCISCO TECOXPA, 12700SAN FRANCISCO TECOXPA, MILPA ALTA CIUDAD DE MÉXICOENTREY,SE ENCUENTRA EN MILPA ALTA
2177	DIF180301316179	Ciudad de México	Milpa Alta	-99.00809822	19.18921881	San Francisco Tecoxpa	CALLE SAN FRANCISCO TECOXPA BARRIO SAN FRANCISCO TECOXPA, 12700SAN FRANCISCO TECOXPA, MILPA ALTA CIUDAD DE MÉXICOENTREY,SE ENCUENTRA EN MILPA ALTA
2178	DIF180301316183	Ciudad de México	Milpa Alta	-99.01058731	19.19108322	San Francisco Tecoxpa	CALLE SAN FRANCISCO TECOXPA BARRIO SAN FRANCISCO TECOXPA, 12700SAN FRANCISCO TECOXPA, MILPA ALTA CIUDAD DE MÉXICOENTREY,SE ENCUENTRA EN MILPA ALTA
2179	DIF180301316187	Ciudad de México	Milpa Alta	-99.01127396	19.18946199	San Francisco Tecoxpa	CALLE SAN FRANCISCO TECOXPA BARRIO SAN FRANCISCO TECOXPA, 12700SAN FRANCISCO TECOXPA, MILPA ALTA CIUDAD DE MÉXICOENTREY,SE ENCUENTRA EN MILPA ALTA
2180	DIF180301316200	Ciudad de México	Milpa Alta	-99.01359138	19.19035367	San Francisco Tecoxpa	CALLE SAN FRANCISCO TECOXPA BARRIO SAN FRANCISCO TECOXPA, 12700SAN FRANCISCO TECOXPA, MILPA ALTA CIUDAD DE MÉXICOENTREY,SE ENCUENTRA EN MILPA ALTA
2181	DIF180301319951	Ciudad de México	Milpa Alta	-99.02978248	19.18259963	Villa Milpa Alta	CALLE VILLA MILPA ALTA BARRIO SANTA CRUZ, 12000VILLA MILPA ALTA, MILPA ALTA CIUDAD DE MÉXICOENTREY,SE ENCUENTRA EN MILPA ALTA
2182	DIF180301319954	Ciudad de México	Milpa Alta	-99.03124446	19.18722027	Villa Milpa Alta	CALLE VILLA MILPA ALTA BARRIO SANTA CRUZ, 12000VILLA MILPA ALTA, MILPA ALTA CIUDAD DE MÉXICOENTREY,SE ENCUENTRA EN MILPA ALTA
2183	DIF180301319958	Ciudad de México	Milpa Alta	-99.07107114	19.18250962	San Pablo Oztotepec	CALLE SAN PABLO OZTOTEPEC BARRIO SAN PABLO OZTOTEPEC, 12400SAN PABLO OZTOTEPEC, MILPA ALTA CIUDAD DE MÉXICOENTREY,SE ENCUENTRA EN MILPA ALTA
2184	DIF180301319960	Ciudad de México	Milpa Alta	-99.01299343	19.19481198	San Francisco Tecoxpa	CALLE SAN FRANCISCO TECOXPA BARRIO SAN FRANCISCO TECOXPA, 12700SAN FRANCISCO TECOXPA, MILPA ALTA CIUDAD DE MÉXICOENTREY,SE ENCUENTRA EN MILPA ALTA
2185	DIF180301319961	Ciudad de México	Milpa Alta	-99.07965707	19.18575219	San Pablo Oztotepec	CALLE SAN PABLO OZTOTEPEC BARRIO SAN PABLO, 12400SAN PABLO OZTOTEPEC, MILPA ALTA CIUDAD DE MÉXICOENTREY,SE ENCUENTRA EN MILPA ALTA
2186	DIF180301319965	Ciudad de México	Milpa Alta	-99.00167288	19.1729468	Santa Ana Tlacotenco	CALLE SANTA ANA TRACOTENCO BARRIO LA LUPITA TETICPAC, 12910SANTA ANA TLACOTENCO, MILPA ALTA CIUDAD DE MÉXICOENTREY,SE ENCUENTRA EN MILPA ALTA
2187	DIF180301319968	Ciudad de México	Milpa Alta	-99.00141539	19.17164968	Santa Ana Tlacotenco	CALLE SANTA ANA TLACOTENCO BARRIO LA LUPITA TETICPAC, 12910SANTA ANA TLACOTENCO, MILPA ALTA CIUDAD DE MÉXICOENTREY,SE ENCUENTRA EN MILPA ALTA
2188	DIF180301319969	Ciudad de México	Milpa Alta	-99.00193037	19.17173075	Santa Ana Tlacotenco	CALLE SANTA ANA TLACOTENCO BARRIO LA LUPITA TETICPAC, 12910SANTA ANA TLACOTENCO, MILPA ALTA CIUDAD DE MÉXICOENTREY,SE ENCUENTRA EN MILPA ALTA
2189	DIF180301319970	Ciudad de México	Milpa Alta	-99.08916084	19.18839474	San Salvador Cuauhtenco	CALLE SAN SALVADOR CUAUHTENCO BARRIO SAN SALVADOR CUAUHTENCO, 12300SAN SALVADOR CUAUHTENCO, MILPA ALTA CIUDAD DE MÉXICOENTREY,SE ENCUENTRA EN MILPA ALTA

No	FOLIO	ESTADO	MUNICIPIO	LONGITUD	LATITUD	LOCALIDAD	DIRECCION
2190	DIF180301319972	Ciudad de México	Milpa Alta	-99.09645931	19.18944854	San Salvador Cuauhtenco	BOULEVARD SAN SALVADOR CUAUHTENCO BARRIO SAN SALVADOR CUAUHTENCO, 12300SAN SALVADOR CUAUHTENCO, MILPA ALTA CIUDAD DE MÉXICOENTREY,SE ENCUENTRA EN MILPA ALTA
2191	DIF180301319973	Ciudad de México	Milpa Alta	-99.09302322	19.1920425	San Salvador Cuauhtenco	CALLE SAN SALVADOR CUAUHTENCO BARRIO SAN SALVADOR CUAUHTENCO, 12300SAN SALVADOR CUAUHTENCO, MILPA ALTA CIUDAD DE MÉXICOENTREY,SE ENCUENTRA EN MILPA ALTA
2192	DIF180301319974	Ciudad de México	Milpa Alta	-99.0957698	19.19098871	San Salvador Cuauhtenco	CALLE SAN SALVADOR CUAUHTENCO BARRIO SAN SALVADOR CUAUHTENCO, 12300SAN SALVADOR CUAUHTENCO, MILPA ALTA CIUDAD DE MÉXICOENTREY,SE ENCUENTRA EN MILPA ALTA
2193	DIF180301319976	Ciudad de México	Milpa Alta	-99.07433271	19.18267175	San Pablo Oztotepec	CALLE SAN PABLO OZTOTEPEC BARRIO SAN PABLO OZOTEPEC, 12400SAN PABLO OZTOTEPEC, MILPA ALTA CIUDAD DE MÉXICOENTREY,SE ENCUENTRA EN MILPA ALTA
2194	DIF180301319978	Ciudad de México	Milpa Alta	-99.09525768	19.19617653	San Salvador Cuauhtenco	CALLE SAN SALVADOR CUAUHTENCO BARRIO SAN SALVADOR CUAUHTENCO, 12300SAN SALVADOR CUAUHTENCO, MILPA ALTA CIUDAD DE MÉXICOENTREY,SE ENCUENTRA EN MILPA ALTA
2195	DIF180301319985	Ciudad de México	Milpa Alta	-99.0296995	19.1880309	Villa Milpa Alta	CALLE VILLA MILPA ALTA BARRIO VILLA MILPA ALTA CENTRO, 12000VILLA MILPA ALTA, MILPA ALTA CIUDAD DE MÉXICOENTREY,SE ENCUENTRA EN MILPA ALTA
2196	DIF180301320000	Ciudad de México	Milpa Alta	-99.02729339	19.18454518	Villa Milpa Alta	CALLE VILLA MILPA ALTA BARRIO SANTA CRUZ, 12000VILLA MILPA ALTA, MILPA ALTA CIUDAD DE MÉXICOENTREY,SE ENCUENTRA EN MILPA ALTA
2197	DIF180301320001	Ciudad de México	Milpa Alta	-99.02325934	19.1958127	Villa Milpa Alta	CALLE VILLA MILPA ALTA BARRIO SANTA CRUZ, 12000VILLA MILPA ALTA, MILPA ALTA CIUDAD DE MÉXICOENTREY,SE ENCUENTRA EN MILPA ALTA
2198	DIF180301320002	Ciudad de México	Milpa Alta	-99.09877674	19.19423111	San Salvador Cuauhtenco	CALLE SAN SALVADOR CUAUHTENCO BARRIO SAN SALVADOR CUAUHTENCO, 12300SAN SALVADOR CUAUHTENCO, MILPA ALTA CIUDAD DE MÉXICOENTREY,SE ENCUENTRA EN MILPA ALTA
2199	DIF180301320006	Ciudad de México	Milpa Alta	-99.07004117	19.18048298	San Pablo Oztotepec	CALLE SAN PABLO OZTOTEPEC BARRIO SAN PABLO OZOTEPEC, 12400SAN PABLO OZTOTEPEC, MILPA ALTA CIUDAD DE MÉXICOENTREY,SE ENCUENTRA EN MILPA ALTA
2200	DIF180301320007	Ciudad de México	Milpa Alta	-99.07321977	19.18404984	San Pablo Oztotepec	CALLE SAN PABLO OZTOTEPEC BARRIO SAN PABLO, 12400SAN PABLO OZTOTEPEC, MILPA ALTA CIUDAD DE MÉXICOENTREY,SE ENCUENTRA EN MILPA ALTA
2201	DIF180301320011	Ciudad de México	Milpa Alta	-99.07441854	19.18007764	San Pablo Oztotepec	CALLE SAN PABLO OZTOTEPEC BARRIO SAN PABLO OZOTEPEC, 12400SAN PABLO OZTOTEPEC, MILPA ALTA CIUDAD DE MÉXICOENTREY,SE ENCUENTRA EN MILPA ALTA
2202	DIF180301320014	Ciudad de México	Milpa Alta	-99.07536554	19.18404984	San Pablo Oztotepec	CALLE SAN PABLO OZTOTEPEC BARRIO SAN PABLO OZTOTEPEC, 12400SAN PABLO OZTOTEPEC, MILPA ALTA CIUDAD DE MÉXICOENTREY,SE ENCUENTRA EN MILPA ALTA
2203	DIF180301320017	Ciudad de México	Milpa Alta	-99.09628479	19.19147507	San Salvador Cuauhtenco	CALLE SAN SALVADOR CUAUHTENCO BARRIO SAN SALVADOR CUAUHTENCO, 12300SAN SALVADOR CUAUHTENCO, MILPA ALTA CIUDAD DE MÉXICOENTREY,SE ENCUENTRA EN MILPA ALTA
2204	DIF180301316194	Ciudad de México	Milpa Alta	-99.01221809	19.19075897	San Francisco Tecoxpa	CALLE SAN FRANCISCO TECOXPA BARRIO SAN FRANCISCO TECOXPA, 12700SAN FRANCISCO TECOXPA, MILPA ALTA CIUDAD DE MÉXICOENTREY,SE ENCUENTRA EN MILPA ALTA

No	FOLIO	ESTADO	MUNICIPIO	LONGITUD	LATITUD	LOCALIDAD	DIRECCION
2205	DIF180301316197	Ciudad de México	Milpa Alta	-99.01247559	19.19059685	San Francisco Tecoxpa	CALLE SAN FRANCISCO TECOXPA BARRIO SAN FRANCISCO TECOXPA, 12700SAN FRANCISCO TECOXPA, MILPA ALTA CIUDAD DE MÉXICOENTREY,SE ENCUENTRA EN MILPA ALTA
2206	DIF180301316203	Ciudad de México	Milpa Alta	-99.00380669	19.19124534	San Francisco Tecoxpa	CALLE SAN FRANCISCO TECOXPA BARRIO SAN FRANCISCO TECOXPA, 12700SAN FRANCISCO TECOXPA, MILPA ALTA CIUDAD DE MÉXICOENTREY,SE ENCUENTRA EN MILPA ALTA
2207	DIF180301316205	Ciudad de México	Milpa Alta	-99.00955734	19.19116428	San Francisco Tecoxpa	CALLE SAN FRANCISCO TECOXPA BARRIO SAN FRANCISCO TECOXPA, 12700SAN FRANCISCO TECOXPA, MILPA ALTA CIUDAD DE MÉXICOENTREY,SE ENCUENTRA EN MILPA ALTA
2208	DIF180301316208	Ciudad de México	Milpa Alta	-99.01367722	19.19027261	San Francisco Tecoxpa	CALLE SAN FRANCISCO TECOXPA BARRIO SAN FRANCISCO TECOXPA, 12700SAN FRANCISCO TECOXPA, MILPA ALTA CIUDAD DE MÉXICOENTREY,SE ENCUENTRAE MILPA ALTA
2209	DIF180301316214	Ciudad de México	Milpa Alta	-99.01144562	19.18978624	San Francisco Tecoxpa	CALLE SAN FRANCISCO TECOXPA BARRIO SAN FRANCISCO TECOXPA, 12700SAN FRANCISCO TECOXPA, MILPA ALTA CIUDAD DE MÉXICOENTREY,SE ENCUENTRA EN MILPA ALTA
2210	DIF180301316216	Ciudad de México	Milpa Alta	-99.00955734	19.18978624	San Francisco Tecoxpa	CALLE SAN FRANCISCO TECOXPA BARRIO SAN FRANCISCO TECOXPA, 12700SAN FRANCISCO TECOXPA, MILPA ALTA CIUDAD DE MÉXICOENTREY,SE ENCUENTRA EN MILPA ALTA
2211	DIF180301316220	Ciudad de México	Milpa Alta	-99.01127396	19.19165064	San Francisco Tecoxpa	CALLE SAN FRANCISCO TECOXPA BARRIO SAN FRANCISCO TECOXPA, 12700SAN FRANCISCO TECOXPA, MILPA ALTA CIUDAD DE MÉXICOENTREY,SE ENCUENTRA EN MILPA ALTA
2212	DIF180301316222	Ciudad de México	Milpa Alta	-99.009729	19.1898673	San Francisco Tecoxpa	CALLE SAN FRANCISCO TECOXPA BARRIO SAN FRANCISCO TECOXPA, 12700SAN FRANCISCO TECOXPA, MILPA ALTA CIUDAD DE MÉXICOENTREY,SE ENCUENTRA EN MILPA ALTA
2213	DIF180301316224	Ciudad de México	Milpa Alta	-99.009729	19.18921881	San Francisco Tecoxpa	CALLE SAN FRANCISCO TECOXPA BARRIO SAN FRANCISCO TECOXPA, 12700SAN FRANCISCO TECOXPA, MILPA ALTA CIUDAD DE MÉXICOENTREY,SE ENCUENTRA EN MILPA ALTA
2214	DIF180301316226	Ciudad de México	Milpa Alta	-99.00964317	19.18873244	San Francisco Tecoxpa	CALLE SAN FRANCISCO TECOXPA BARRIO SAN FRANCISCO TECOXPA, 12700SAN FRANCISCO TECOXPA, MILPA ALTA CIUDAD DE MÉXICOENTREY,SE ENCUENTRA EN MILPA AKLTA
2215	DIF180301316284	Ciudad de México	Milpa Alta	-99.09731476	19.18790837	San Francisco Tecoxpa	CALLE SAN FRANCISCO TECOXPA BARRIO SAN SALVADOR CUAUHTENCO, 12300SAN FRANCISCO TECOXPA, MILPA ALTA CIUDAD DE MÉXICOENTRE Y,SE ENCUENTRA EN MILPA ALTA
2216	DIF180301318813	Ciudad de México	Milpa Alta	-99.056058	19.1450477	AA Milpa Alta	CALLE SAN JERONIMO BARRIO SAN JERÓNIMO MIACATLÁN, 12600AA MILPA ALTA, MILPA ALTA CIUDAD DE MÉXICOENTREY,SE ENCUENTRA EN MILPA ALTA
2217	DIF180301318825	Ciudad de México	Milpa Alta	-99.02403468	19.18576114	Villa Milpa Alta	CALLE VILLA MILPA ALTA BARRIO VILLA MILPA ALTA CENTRO, 12000VILLA MILPA ALTA, MILPA ALTA CIUDAD DE MÉXICOENTREY,SE ENCUENTRA EN MILPA ALTA
2218	DIF180301318827	Ciudad de México	Milpa Alta	-99.02669257	19.18835515	Villa Milpa Alta	CALLE VILLA MILPA ALTA BARRIO VILLA MILPA ALTA CENTRO, 12000VILLA MILPA ALTA, MILPA ALTA CIUDAD DE MÉXICOENTREY,SE ENCUENTRA EN MILPA ALTA
2219	DIF180301318831	Ciudad de México	Milpa Alta	-99.03081244	19.18365347	Villa Milpa Alta	CALLE VILLA MILPA ALTA BARRIO VILLA MILPA ALTA CENTRO, 12000VILLA MILPA ALTA, MILPA ALTA CIUDAD DE MÉXICOENTREY,SE ENCUENTRA EN MILPA ALTA
2220	DIF180301318834	Ciudad de México	Milpa Alta	-99.02429217	19.18665283	Villa Milpa Alta	CALLE VILLA MILPA ALTA BARRIO SANTA CRUZ, 12000VILLA MILPA ALTA, MILPA ALTA CIUDAD DE MÉXICOENTREY,SE ENCUENTRA EN MILPA ALTA
2221	DIF180301318835	Ciudad de México	Milpa Alta	-99.0278942	19.18624752	Villa Milpa Alta	CALLE VILLA MILPA ALTA BARRIO SANTA CRUZ, 12000VILLA MILPA ALTA, MILPA ALTA CIUDAD DE MÉXICOENTREY,SE ENCUENTRA EN MILPA ALTA



No	FOLIO	ESTADO	MUNICIPIO	LONGITUD	LATITUD	LOCALIDAD	DIRECCION
2222	DIF180301318836	Ciudad de México	Milpa Alta	-99.02995414	19.1838156	Villa Milpa Alta	CALLE VILLA MILPA ALTA BARRIO SANTA CRUZ, 12000VILLA MILPA ALTA, MILPA ALTA CIUDAD DE MÉXICOENTREY,SE ENCUENTRA EN MILPA ALTA
2223	DIF180301318838	Ciudad de México	Milpa Alta	-99.02995414	19.1849505	Villa Milpa Alta	CALLE VILLA MILPA ALTA BARRIO SANTA CRUZ, 12000VILLA MILPA ALTA, MILPA ALTA CIUDAD DE MÉXICOENTREY,SE ENCUENTRA EN MILPA ALTA
2224	DIF180301318840	Ciudad de México	Milpa Alta	-98.99195077	19.22029901	San Antonio Tecómitl	CALLE SAN ANTONIO TECOMITL BARRIO SAN ANTONIO TECOMITL, 12100SAN ANTONIO TECÓMITL, MILPA ALTA CIUDAD DE MÉXICOENTREY,SE ENCUENTRA EN MILPA ALTA
2225	DIF180301318843	Ciudad de México	Milpa Alta	-98.99658563	19.21559824	San Antonio Tecómitl	CALLE SAN ANTONIO TECOMITL BARRIO SAN ANTONIO TECOMITL, 12100SAN ANTONIO TECÓMITL, MILPA ALTA CIUDAD DE MÉXICOENTREY,SE ENCUENTRA EN MILPA ALTA
2226	DIF180301318845	Ciudad de México	Milpa Alta	-98.99898889	19.21138365	San Antonio Tecómitl	CALLE SAN ANTONIO TECOMITL BARRIO SAN ANTONIO TECOMITL, 12100SAN ANTONIO TECÓMITL, MILPA ALTA CIUDAD DE MÉXICOENTREY,SE ENCUENTRA EN MILPA ALTA
2227	DIF180301318846	Ciudad de México	Milpa Alta	-98.99615647	19.2147067	San Antonio Tecómitl	CALLE SAN ANTONIO TECOMITL BARRIO SAN ANTONIO TECOMITL, 12100SAN ANTONIO TECÓMITL, MILPA ALTA CIUDAD DE MÉXICOENTREY,SE ENCUENTRA EN MILPA ALTA
2228	DIF180301318847	Ciudad de México	Milpa Alta	-99.02300185	19.19613693	Villa Milpa Alta	CALLE VILLA MILPA ALTA BARRIO LOS ÁNGELES, 12000VILLA MILPA ALTA, MILPA ALTA CIUDAD DE MÉXICOENTREY,SE ENCUENTRA EN MILPA ALTA
2229	DIF180301318848	Ciudad de México	Milpa Alta	-99.02901286	19.18665283	Villa Milpa Alta	CALLE VILLA MILPA ALTA BARRIO LOS ÁNGELES, 12000VILLA MILPA ALTA, MILPA ALTA CIUDAD DE MÉXICOENTREY,SE ENCUENTRA EN MILPA ALTA
2230	DIF180301318852	Ciudad de México	Milpa Alta	-99.03278655	19.18446411	Villa Milpa Alta	CALLE VILLA MILPA ALTA BARRIO LOS ÁNGELES, 12000VILLA MILPA ALTA, MILPA ALTA CIUDAD DE MÉXICOENTREY,SE ENCUENTRA EN MILPA ALTA
2231	DIF180301318853	Ciudad de México	Milpa Alta	-99.02634925	19.18697708	Villa Milpa Alta	CALLE VILLA MILPA ALTA BARRIO LOS ÁNGELES, 12000VILLA MILPA ALTA, MILPA ALTA CIUDAD DE MÉXICOENTREY,SE ENCUENTRA EN MILPA ALTA
2232	DIF180301316210	Ciudad de México	Milpa Alta	-99.01204643	19.19148852	San Francisco Tecoxpa	CALLE SAN FRANCISCO TECOXPA BARRIO SAN FRANCISCO TECOXPA, 12700SAN FRANCISCO TECOXPA, MILPA ALTA CIUDAD DE MÉXICOENTREY,SE ENCUENTRA EN MILPA ALTA
2233	DIF180301316218	Ciudad de México	Milpa Alta	-99.01238976	19.19027261	San Francisco Tecoxpa	CALLE SAN FRANCISCO TECOXPA BARRIO SAN FRANCISCO TECOXPA, 12700SAN FRANCISCO TECOXPA, MILPA ALTA CIUDAD DE MÉXICOENTREY,SE ENCUENTRA EN MILPA ALTA
2234	DIF180301316223	Ciudad de México	Milpa Alta	-99.01299057	19.19165064	San Francisco Tecoxpa	CALLE SAN FRANCISCO TECOXPA BARRIO SAN FRANCISCO TECOXPA, 12700SAN FRANCISCO TECOXPA, MILPA ALTA CIUDAD DE MÉXICOENTREY,SE ENCUENTRA EN MIPLA ALTA
2235	DIF180301316239	Ciudad de México	Milpa Alta	-99.01032982	19.18921881	San Francisco Tecoxpa	CALLE SAN FRANCISCO TECOXPA BARRIO SAN FRANCISCO TECOXPA, 12700SAN FRANCISCO TECOXPA, MILPA ALTA CIUDAD DE MÉXICOENTREY,SE ENCUENTRA EN MILPA ALTA
2236	DIF180301316241	Ciudad de México	Milpa Alta	-99.01041565	19.18938093	San Salvador Cuauhtenco	CALLE SAN SALVADOR CUAUHTENCO BARRIO SAN SALVADOR CUAUHTENCO, 12300SAN SALVADOR CUAUHTENCO, MILPA ALTA CIUDAD DE MÉXICOENTREY,SE ENCUENTRA EN MILPA ALTA
2237	DIF180301320018	Ciudad de México	Milpa Alta	-99.09937469	19.19877037	San Salvador Cuauhtenco	CALLE SAN SALVADOR CUAUHTENCO BARRIO SAN SALVADOR CUAUHTENCO, 12300SAN SALVADOR CUAUHTENCO, MILPA ALTA CIUDAD DE MÉXICOENTREY,SE ENCUENTRA EN MILPA ALTA

No	FOLIO	ESTADO	MUNICIPIO	LONGITUD	LATITUD	LOCALIDAD	DIRECCION
2238	DIF180301320020	Ciudad de México	Milpa Alta	-99.09586136	19.19098871	San Salvador Cuauhtenco	CALLE SAN SALVADOR CUAUHTENCO BARRIO SAN SALVADOR CUAUHTENCO, 12300SAN SALVADOR CUAUHTENCO, MILPA ALTA CIUDAD DE MÉXICOENTREY,SE ENCUENTRA EN MILPA ALTA
2239	DIF180301320021	Ciudad de México	Milpa Alta	-99.09542648	19.19252886	San Salvador Cuauhtenco	CALLE SAN SALVADOR CUAUHTENCO BARRIO SAN SALVADOR CUAUHTENCO, 12300SAN SALVADOR CUAUHTENCO, MILPA ALTA CIUDAD DE MÉXICOENTREY,SE ENCUENTRA EN MILPA ALTA
2240	DIF180301320022	Ciudad de México	Milpa Alta	-99.09225075	19.1905834	San Salvador Cuauhtenco	CALLE SAN SALVADOR CUAUHTENCO BARRIO SAN SALVADOR CUAUHTENCO, 12300SAN SALVADOR CUAUHTENCO, MILPA ALTA CIUDAD DE MÉXICOENTREY,SE ENCUENTRA EN MILPA ALTA
2241	DIF180301316303	Ciudad de México	Milpa Alta	-99.09740059	19.19309628	San Salvador Cuauhtenco	CALLE SAN SALVADOR CUAUHTENCO BARRIO SAN SALVADOR CUAUHTENCO, 12300SAN SALVADOR CUAUHTENCO, MILPA ALTA CIUDAD DE MÉXICOENTREY,SE ENCUENTRA EN MILPA ALTA
2242	DIF180301316305	Ciudad de México	Milpa Alta	-99.09245531	19.18990249	San Salvador Cuauhtenco	CALLE SAN SALVADOR CUAUHTENCO BARRIO SAN SALVADOR CUAUHTENCO, 12300SAN SALVADOR CUAUHTENCO, MILPA ALTA CIUDAD DE MÉXICOENTREY,SE ENCUENTRA EN MILPA ALTA
2243	DIF180301316307	Ciudad de México	Milpa Alta	-99.09671394	19.18896217	San Salvador Cuauhtenco	CALLE SAN SALVADOR CUAUHTENCO BARRIO SAN SALVADOR CUAUHTENCO, 12300SAN SALVADOR CUAUHTENCO, MILPA ALTA CIUDAD DE MÉXICOENTREY,SE ENCUENTRA EN MILPA ALTA
2244	DIF180301316355	Ciudad de México	Milpa Alta	-98.99884047	19.16767718	Santa Ana Tlacotenco	CALLE SANTA ANA TLACOTENCO BARRIO SANTA ANA TLACOTENCO, 12910SANTA ANA TLACOTENCO, MILPA ALTA CIUDAD DE MÉXICOENTREY,SE ENCUENTRA EN MILPA ALTA
2245	DIF180301316452	Ciudad de México	Milpa Alta	-99.02780837	19.18624752	Villa Milpa Alta	CALLE VILLA MILPA ALTA BARRIO VILLA MILPA ALTA CENTRO, 12000VILLA MILPA ALTA, MILPA ALTA CIUDAD DE MÉXICOENTREY,SE ENCUENTRA EN MILPA ALTA
2246	DIF180301316458	Ciudad de México	Milpa Alta	-99.02978248	19.18681496	Villa Milpa Alta	CALLE VILLA MILPA ALTA BARRIO VILLA MILPA ALTA CENTRO, 12000VILLA MILPA ALTA, MILPA ALTA CIUDAD DE MÉXICOENTREY,SE ENCUENTRA EN MILPA ALTA
2247	DIF180301316479	Ciudad de México	Milpa Alta	-99.02875251	19.18405879	Villa Milpa Alta	CALLE VILLA MILPA ALTA BARRIO VILLA MILPA ALTA CENTRO, 12000VILLA MILPA ALTA, MILPA ALTA CIUDAD DE MÉXICOENTREY,SE ENCUENTRA EN MILPA ALTA
2248	DIF180301316589	Ciudad de México	Milpa Alta	-98.99804475	19.20968157	San Antonio Tecómitl	CALLE SAN ANTONIO TECOMITL BARRIO SAN ANTONIO TECOMITL, 12100SAN ANTONIO TECÓMITL, MILPA ALTA CIUDAD DE MÉXICOENTREY,SE ENCUENTRA EN MILPA ALTA
2249	DIF180301318860	Ciudad de México	Milpa Alta	-99.02669257	19.18794984	Villa Milpa Alta	CALLE VILLA MILPA ALTA BARRIO SANTA MARTHA, 12000VILLA MILPA ALTA, MILPA ALTA CIUDAD DE MÉXICOENTREY,SE ENCUENTRA EN MILPA ALTA
2250	DIF180301318864	Ciudad de México	Milpa Alta	-99.02514762	19.18446411	Villa Milpa Alta	CALLE VILLA MILPA ALTA BARRIO SANTA MARTHA, 12000VILLA MILPA ALTA, MILPA ALTA CIUDAD DE MÉXICOENTREY,SE ENCUENTRA EN MILPA ALTA
2251	DIF180301318865	Ciudad de México	Milpa Alta	-99.03064078	19.18470731	Villa Milpa Alta	CALLE VILLA MILPA ALTA BARRIO SANTA MARTHA, 12000VILLA MILPA ALTA, MILPA ALTA CIUDAD DE MÉXICOENTREY,SE ENCUENTRA EN MILPA ALTA
2252	DIF180301318868	Ciudad de México	Milpa Alta	-99.05468471	19.14375035	AA Milpa Alta	CALLE SAN JERONIMO BARRIO SAN JERÓNIMO MIACATLÁN, 12600AA MILPA ALTA, MILPA ALTA CIUDAD DE MÉXICOENTREY,SE ENCUENTRA EN MILPA ALTA

No	FOLIO	ESTADO	MUNICIPIO	LONGITUD	LATITUD	LOCALIDAD	DIRECCION
2253	DIF180301318869	Ciudad de México	Milpa Alta	-99.02447231	19.12947893	AA Milpa Alta	CALLE SAN JERONIMO BARRIO SAN JERÓNIMO MIACATLÁN, 12600AA MILPA ALTA, MILPA ALTA CIUDAD DE MÉXICOENTREY,SE ENCUENTRA EN MILPA ALTA
2254	DIF180301318870	Ciudad de México	Milpa Alta	-99.00249965	19.16450659	AA Milpa Alta	CALLE SAN JERONIMO BARRIO SAN JERÓNIMO MIACATLÁN, 12600AA MILPA ALTA, MILPA ALTA CIUDAD DE MÉXICOENTREY,SE ENCUENTRA EN MILPA ALTA
2255	DIF180301318875	Ciudad de México	Milpa Alta	-99.07948255	19.18785982	San Pablo Oztotepec	CALLE SAN PABLO OZTOTEPEC BARRIO SAN PABLO OZTOTEPEC, 12400SAN PABLO OZTOTEPEC, MILPA ALTA CIUDAD DE MÉXICOENTREY,SE ENCUENTRA EN MILPA ALTA
2256	DIF180301318876	Ciudad de México	Milpa Alta	-99.07424974	19.18396878	San Pablo Oztotepec	CALLE SAN PABLO OZTOTEPEC BARRIO SAN PABLO, 12400SAN PABLO OZTOTEPEC, MILPA ALTA CIUDAD DE MÉXICOENTREY,SE ENCUENTRA EN MILPA ALTA
2257	DIF180301318877	Ciudad de México	Milpa Alta	-99.07562017	19.18332026	San Pablo Oztotepec	CALLE SAN PABLO OZTOTEPEC BARRIO SAN PABLO OZOTEPEC, 12400SAN PABLO OZTOTEPEC, MILPA ALTA CIUDAD DE MÉXICOENTREY,SE ENCUENTRA EN MILPA ALTA
2258	DIF180301318879	Ciudad de México	Milpa Alta	-99.07218694	19.18226642	San Pablo Oztotepec	CALLE SAN PABLO OZTOTEPEC BARRIO SAN PABLO OZOTEPEC, 12400SAN PABLO OZTOTEPEC, MILPA ALTA CIUDAD DE MÉXICOENTREY,SE ENCUENTRA EN MILPA ALTA
2259	DIF180301318880	Ciudad de México	Milpa Alta	-99.07441854	19.18194216	San Pablo Oztotepec	CALLE SAN PABLO OZTOTEPEC BARRIO SAN PABLO OZTOTEPEC, 12300SAN PABLO OZTOTEPEC, MILPA ALTA CIUDAD DE MÉXICOENTREY,SE ENCUENTRA EN MILPA ALTA
2260	DIF180301318881	Ciudad de México	Milpa Alta	-98.99830224	19.22110947	San Antonio Tecómitl	CALLE SAN ANTONIO TECOMITL BARRIO CRUZTITLA, 12100SAN ANTONIO TECÓMITL, MILPA ALTA CIUDAD DE MÉXICOENTREY,SE ENCUENTRA EN MILPA ALTA
2261	DIF180301318892	Ciudad de México	Milpa Alta	-99.07519101	19.18526581	San Pablo Oztotepec	CALLE SAN PABLO OZTOTEPEC BARRIO SAN PABLO OZOTEPEC, 12400SAN PABLO OZTOTEPEC, MILPA ALTA CIUDAD DE MÉXICOENTREY,SE ENCUENTRA EN MILPA ALTA
2262	DIF180301318896	Ciudad de México	Milpa Alta	-99.02111358	19.19621799	Villa Milpa Alta	CALLE VILLA MILPA ALTA BARRIO LA LUZ, 12000VILLA MILPA ALTA, MILPA ALTA CIUDAD DE MÉXICOENTREY,SE ENCUENTRA EN MILPA ALTA
2263	DIF180301318897	Ciudad de México	Milpa Alta	-99.02815455	19.18681496	Villa Milpa Alta	CALLE VILLA MILPA ALTA BARRIO LA LUZ, 12000VILLA MILPA ALTA, MILPA ALTA CIUDAD DE MÉXICOENTREY,SE ENCUENTRA EN MILPA ALTA
2264	DIF180301318899	Ciudad de México	Milpa Alta	-99.02806586	19.18746346	Villa Milpa Alta	CALLE VILLA MILPA ALTA BARRIO LA LUZ, 12000VILLA MILPA ALTA, MILPA ALTA CIUDAD DE MÉXICOENTREY,SE ENCUENTRA EN MILPA ALTA
2265	DIF180301318903	Ciudad de México	Milpa Alta	-99.02360267	19.19127336	Villa Milpa Alta	CALLE VILLA MILPA ALTA BARRIO LA LUZ, 12000VILLA MILPA ALTA, MILPA ALTA CIUDAD DE MÉXICOENTREY,SE ENCUENTRA EN MILPA ALTA
2266	DIF180301318904	Ciudad de México	Milpa Alta	-99.02540511	19.18843621	Villa Milpa Alta	CALLE VILLA MILPA ALTA BARRIO LA LUZ, 12000VILLA MILPA ALTA, MILPA ALTA CIUDAD DE MÉXICOENTREY,SE ENCUENTRA EN MILPA ALTA
2267	DIF180301318912	Ciudad de México	Milpa Alta	-98.99967839	19.22224411	San Antonio Tecómitl	CALLE SAN ANTONIO TECOMITL BARRIO SAN ANTONIO TECOMITL, 12100SAN ANTONIO TECÓMITL, MILPA ALTA CIUDAD DE MÉXICOENTREY,SE ENCUENTRA EN MILPA ALTA
2268	DIF180301317239	Ciudad de México	Milpa Alta	-99.0236885	19.18794984	Villa Milpa Alta	CALLE SAN MATEO BARRIO SAN MATEO, 12000VILLA MILPA ALTA, MILPA ALTA CIUDAD DE MÉXICOENTREY,SE ENCUENTRA EN MILPA ALTA
2269	DIF180301317252	Ciudad de México	Milpa Alta	-99.02815169	19.18722027	Villa Milpa Alta	CALLE VILLA MILPA ALTA BARRIO SAN MATEO, 12000VILLA MILPA ALTA, MILPA ALTA CIUDAD DE MÉXICOENTREY,SE ENCUENTRA EN MILPA ALTA

No	FOLIO	ESTADO	MUNICIPIO	LONGITUD	LATITUD	LOCALIDAD	DIRECCION
2270	DIF180301317254	Ciudad de México	Milpa Alta	-99.02866668	19.18568007	Villa Milpa Alta	CALLE VILLA MILPA ALTA BARRIO SAN MATEO, 12000VILLA MILPA ALTA, MILPA ALTA CIUDAD DE MÉXICOENTREY,SE ENCUENTRA EN MILPA ALTA
2271	DIF180301317256	Ciudad de México	Milpa Alta	-99.02892417	19.18470731	Villa Milpa Alta	CALLE SAN MATEO BARRIO SAN MATEO, 12000VILLA MILPA ALTA, MILPA ALTA CIUDAD DE MÉXICOENTREY,SE ENCUENTRA EN MILPA ALTA
2272	DIF180301317257	Ciudad de México	Milpa Alta	-99.02703589	19.18762559	Villa Milpa Alta	CALLE VILLA MILPA ALTA BARRIO SAN MATEO, 12000VILLA MILPA ALTA, MILPA ALTA CIUDAD DE MÉXICOENTREY,SE ENCUENTRA EN MILPA ALTA
2273	DIF180301317266	Ciudad de México	Milpa Alta	-99.02403182	19.18665283	Villa Milpa Alta	CALLE VILLA MILPA ALTA BARRIO SAN MATEO, 12000VILLA MILPA ALTA, MILPA ALTA CIUDAD DE MÉXICOENTREY,SE ENCUENTRA EN MILPA ALTA
2274	DIF180301317267	Ciudad de México	Milpa Alta	-99.02909583	19.18770665	Villa Milpa Alta	CALLE SAN MATEO BARRIO SAN MATEO, 12000VILLA MILPA ALTA, MILPA ALTA CIUDAD DE MÉXICOENTREY,SE ENCUENTRA EN MILPA ALTA
2275	DIF180301317272	Ciudad de México	Milpa Alta	-99.02669257	19.18632858	Villa Milpa Alta	CALLE VILLA MILPA ALTA BARRIO SAN MATEO, 12000VILLA MILPA ALTA, MILPA ALTA CIUDAD DE MÉXICOENTREY,SE ENCUENTRA EN MILPA ALTA
2276	DIF180301317274	Ciudad de México	Milpa Alta	-99.03132743	19.18462624	Villa Milpa Alta	CALLE VILLA MILPA ALTA BARRIO LA LUZ, 12000VILLA MILPA ALTA, MILPA ALTA CIUDAD DE MÉXICOENTREY,SE ENCUENTRA EN MILPA ALTA
2277	DIF180301316615	Ciudad de México	Milpa Alta	-98.9964998	19.20984368	San Antonio Tecómitl	CALLE SAN ANTONIO TECOMITL BARRIO XOCHITEPEC, 12100SAN ANTONIO TECÓMITL, MILPA ALTA CIUDAD DE MÉXICOENTREY,SE ENCUENTRA EN MILPA ALTA
2278	DIF180301316620	Ciudad de México	Milpa Alta	-99.00044801	19.20984368	San Antonio Tecómitl	CALLE SAN ANTONIO TECOMITL BARRIO CUAUTEPEC, 12100SAN ANTONIO TECÓMITL, MILPA ALTA CIUDAD DE MÉXICOENTREY,SE ENCUENTRA EN MILPA ALTA
2279	DIF180301316624	Ciudad de México	Milpa Alta	-98.99598481	19.20951947	San Antonio Tecómitl	CALLE SAN ANTONIO TECOMITL BARRIO CRUZTITLA, 12100SAN ANTONIO TECÓMITL, MILPA ALTA CIUDAD DE MÉXICOENTREY,SE ENCUENTRA EN MILPA ALTA
2280	DIF180301316630	Ciudad de México	Milpa Alta	-99.00351249	19.21498461	Cruztitla	CALLE CRUZTITLA BARRIO CRUZTITLA, 12100CRUZTITLA, MILPA ALTA CIUDAD DE MÉXICOENTREY,SE ENCUENTRA EN MILPA ALTA
2281	DIF180301316634	Ciudad de México	Milpa Alta	-99.01010114	19.21721866	San Isidro Cuatepec	CALLE SAN ISIDRO BARRIO SAN ISIDRO, 12300SAN ISIDRO CUATEPEC, MILPA ALTA CIUDAD DE MÉXICOENTREY,SE ENCUENTRA EN MILPA ALTA
2282	DIF180301318918	Ciudad de México	Milpa Alta	-98.99924638	19.21024894	San Antonio Tecómitl	CALLE SAN ANTONIO TECOMITL BARRIO SAN ANTONIO TECOMITL, 12100SAN ANTONIO TECÓMITL, MILPA ALTA CIUDAD DE MÉXICOENTREY,SE ENCUENTRA MILPA ALTA
2283	DIF180301318920	Ciudad de México	Milpa Alta	-99.02643508	19.19094912	Villa Milpa Alta	CALLE VILLA MILPA ALTA BARRIO VILLA MILPA ALTA CENTRO, 12000VILLA MILPA ALTA, MILPA ALTA CIUDAD DE MÉXICOENTREY,SE ENCUENTRA EN MILPA ALTA
2284	DIF180301318926	Ciudad de México	Milpa Alta	-99.02969664	19.19362411	Villa Milpa Alta	CALLE VILLA MILPA ALTA BARRIO VILLA MILPA ALTA CENTRO, 12000VILLA MILPA ALTA, MILPA ALTA CIUDAD DE MÉXICOENTREY,SE ENCUENTRA EN MILPA ALTA
2285	DIF180301318928	Ciudad de México	Milpa Alta	-99.0681529	19.18404984	San Pablo Oztotepec	CALLE SAN PABLO OZTOTEPEC BARRIO SAN PABLO OZTOTEPEC, 12400SAN PABLO OZTOTEPEC, MILPA ALTA CIUDAD DE MÉXICOENTREY,SE ENCUENTRA EN MILPA ALTA
2286	DIF180301318930	Ciudad de México	Milpa Alta	-99.07150029	19.18194216	San Pablo Oztotepec	CALLE SAN PABLO OZTOTEPEC BARRIO SAN PABLO OZOTEPEC, 12400SAN PABLO OZTOTEPEC, MILPA ALTA CIUDAD DE MÉXICOENTREY,SE ENCUENTRA EN MILPA ALTA

No	FOLIO	ESTADO	MUNICIPIO	LONGITUD	LATITUD	LOCALIDAD	DIRECCION
2287	DIF180301318931	Ciudad de México	Milpa Alta	-99.07270192	19.17999658	San Pablo Oztotepec	CALLE SAN PABLO OZTOTEPEC BARRIO SAN PABLO OZTOTEPEC, 12400SAN PABLO OZTOTEPEC, MILPA ALTA CIUDAD DE MÉXICOENTREY,SE ENCUENTRA EN MILPA ALTA
2288	DIF180301318938	Ciudad de México	Milpa Alta	-99.00061967	19.21049209	San Antonio Tecómitl	CALLE SAN ANTONIO TECOMITL BARRIO CRUZTITLA, 12100SAN ANTONIO TECÓMITL, MILPA ALTA CIUDAD DE MÉXICOENTREY,SE ENCUENTRA EN MILPA ALTA
2289	DIF180301318939	Ciudad de México	Milpa Alta	-98.99667146	19.21089735	San Antonio Tecómitl	CALLE SAN ANTONIO TECOMITL BARRIO CRUZTITLA, 12100SAN ANTONIO TECÓMITL, MILPA ALTA CIUDAD DE MÉXICOENTREY,SE ENCUENTRA EN MILPA ALTA
2290	DIF180301318940	Ciudad de México	Milpa Alta	-98.99976136	19.21438251	San Antonio Tecómitl	CALLE SAN ANTONIO TECOMITL BARRIO CRUZTITLA, 12100SAN ANTONIO TECÓMITL, MILPA ALTA CIUDAD DE MÉXICOENTREY,SE ENCUENTRA EN MILPA ALTA
2291	DIF180301318942	Ciudad de México	Milpa Alta	-98.99667146	19.21211311	San Antonio Tecómitl	CALLE SAN ANTONIO TECOMITL BARRIO CRUZTITLA, 12100SAN ANTONIO TECÓMITL, MILPA ALTA CIUDAD DE MÉXICOENTREY,SE ENCUENTRA EN MILPA ALTA
2292	DIF180301318944	Ciudad de México	Milpa Alta	-99.01093349	19.19935122	San Francisco Tecoxpa	BOULEVARD SAN FRANCISCO TECOXPA BARRIO SAN FRANCISCO TECOXPA, 12700SAN FRANCISCO TECOXPA, MILPA ALTA CIUDAD DE MÉXICOENTREY,SE ENCUENTRA EN MILPA ALTA
2293	DIF180301318946	Ciudad de México	Milpa Alta	-99.01573715	19.19294761	San Francisco Tecoxpa	CALLE SAN FRANCISCO TECOXPA BARRIO SAN FRANCISCO TECOXPA, 12700SAN FRANCISCO TECOXPA, MILPA ALTA CIUDAD DE MÉXICOENTREY,SE ENCUENTRA EN MILPA ALTA
2294	DIF180301318948	Ciudad de México	Milpa Alta	-99.01221809	19.18921881	San Francisco Tecoxpa	CALLE SAN FRANCISCO TECOXPA BARRIO SAN FRANCISCO TECOXPA, 12700SAN FRANCISCO TECOXPA, MILPA ALTA CIUDAD DE MÉXICOENTREY,SE ENCUENTRA EN MILPA ALTA
2295	DIF180301318949	Ciudad de México	Milpa Alta	-99.01187477	19.19870276	San Francisco Tecoxpa	CALLE SAN FRANCISCO TECOXPA BARRIO SAN FRANCISCO TECOXPA, 12700SAN FRANCISCO TECOXPA, MILPA ALTA CIUDAD DE MÉXICOENTREY,SE ENCUENTRA EN MILPA ALTA
2296	DIF180301318950	Ciudad de México	Milpa Alta	-99.00612411	19.19335291	San Francisco Tecoxpa	CALLE SAN FRANCISCO TECOXPA BARRIO SAN FRANCISCO TECOXPA, 12700SAN FRANCISCO TECOXPA, MILPA ALTA CIUDAD DE MÉXICOENTREY,SE ENCUENTRA EN MILPA ALTA
2297	DIF180301318952	Ciudad de México	Milpa Alta	-99.01075897	19.19270443	San Francisco Tecoxpa	CALLE SAN FRANCISCO TECOXPA BARRIO SAN FRANCISCO TECOXPA, 12700SAN FRANCISCO TECOXPA, MILPA ALTA CIUDAD DE MÉXICOENTREY,SE ENCUENTRA MILPA ALTA
2298	DIF180301318953	Ciudad de México	Milpa Alta	-99.00904236	19.18994836	San Francisco Tecoxpa	CALLE SAN FRANCISCO TECOXPA BARRIO SAN FRANCISCO TECOXPA, 12700SAN FRANCISCO TECOXPA, MILPA ALTA CIUDAD DE MÉXICOENTREY,SE ENCUENTRA EN MILPA ALTA
2299	DIF180301318955	Ciudad de México	Milpa Alta	-99.01110229	19.19310973	San Francisco Tecoxpa	CALLE SAN FRANCISCO TECOXPA BARRIO SAN FRANCISCO TECOXPA, 12700SAN FRANCISCO TECOXPA, MILPA ALTA CIUDAD DE MÉXICOENTREY,SE ENCUENTRA EN MILPA ALTA
2300	DIF180301318956	Ciudad de México	Milpa Alta	-98.99411978	19.16978504	Santa Ana Tlacotenco	CALLE SANTA ANA TLACOTENCO BARRIO SANTA ANA TLACOTENCO, 12910SANTA ANA TLACOTENCO, MILPA ALTA CIUDAD DE MÉXICOENTREY,SE ENCUENTRA EN MILPA ALTA
2301	DIF180301318958	Ciudad de México	Milpa Alta	-98.99978461	19.17140646	Santa Ana Tlacotenco	CALLE SANTA ANA TRACOTENCO BARRIO SANTA ANA TRACOTENCO, 12910SANTA ANA TLACOTENCO, MILPA ALTA CIUDAD DE MÉXICOENTREY,SE ENCUENTRA EN MILPA ALTA
2302	DIF180301318959	Ciudad de México	Milpa Alta	-99.00132956	19.17383856	Santa Ana Tlacotenco	CALLE SANTA ANA TLACOTENCO BARRIO SANTA ANA TLACOTENCO, 12910SANTA ANA TLACOTENCO, MILPA ALTA CIUDAD DE MÉXICOENTREY,SE ENCUENTRA EN MILPA ALTA
2303	DIF180301318962	Ciudad de México	Milpa Alta	-99.02446097	19.19394834	Villa Milpa Alta	CALLE VILLA MILPA ALTA BARRIO VILLA MILPA ALTA CENTRO, 12000VILLA MILPA ALTA, MILPA ALTA CIUDAD DE MÉXICOENTREY,SE ENCUENTRA EN MILPA ALTA

No	FOLIO	ESTADO	MUNICIPIO	LONGITUD	LATITUD	LOCALIDAD	DIRECCION
2304	DIF180301318963	Ciudad de México	Milpa Alta	-99.02781123	19.18827408	Villa Milpa Alta	CALLE VILLA MILPA ALTA BARRIO VILLA MILPA ALTA CENTRO, 12000VILLA MILPA ALTA, MILPA ALTA CIUDAD DE MÉXICOENTREY,SE ENCUENTRA EN MILPA ALTA
2305	DIF180301317285	Ciudad de México	Milpa Alta	-99.02823752	19.18446411	Villa Milpa Alta	CALLE VILLA MILPA ALTA BARRIO LA LUZ, 12000VILLA MILPA ALTA, MILPA ALTA CIUDAD DE MÉXICOENTREY,SE ENCUENTRA EN MILPA ALTA
2306	DIF180301317288	Ciudad de México	Milpa Alta	-99.02643508	19.18746346	Villa Milpa Alta	CALLE VILLA MILPA ALTA BARRIO LA LUZ, 12000VILLA MILPA ALTA, MILPA ALTA CIUDAD DE MÉXICOENTREY,SE ENCUENTRA EN MILPA ALTA
2307	DIF180301317292	Ciudad de México	Milpa Alta	-99.02901	19.18649071	Villa Milpa Alta	CALLE VILLA MILPA ALTA BARRIO LA LUZ, 12000VILLA MILPA ALTA, MILPA ALTA CIUDAD DE MÉXICOENTREY,SE ENCUENTRA EN MILPA ALTA
2308	DIF180301317293	Ciudad de México	Milpa Alta	-99.02909583	19.18665283	Villa Milpa Alta	CALLE BARRIO LA LUZ VILLA BARRIO LA LUZ, 12000VILLA MILPA ALTA, MILPA ALTA CIUDAD DE MÉXICOENTREY,SE ENCUENTRA EN MILPA ALTA
2309	DIF180301317294	Ciudad de México	Milpa Alta	-99.02875251	19.18624752	Villa Milpa Alta	CALLE VILLA MILPA ALTA BARRIO LA LUZ, 12000VILLA MILPA ALTA, MILPA ALTA CIUDAD DE MÉXICOENTREY,SE ENCUENTRA EN MILPA ALTA
2310	DIF180301317298	Ciudad de México	Milpa Alta	-99.01299057	19.19392032	San Francisco Tecoxpa	CALLE SAN FRANCISCO TECOXPA BARRIO SAN FRANCISCO TECOXPA, 12700SAN FRANCISCO TECOXPA, MILPA ALTA CIUDAD DE MÉXICOENTREY,SE ENCUENTRA EN MILPA ALTA
2311	DIF180301317306	Ciudad de México	Milpa Alta	-99.01015816	19.19108322	San Francisco Tecoxpa	CALLE SAN FRANCISCO TECOXPA BARRIO SAN FRANCISCO TECOXPA, 12700SAN FRANCISCO TECOXPA, MILPA ALTA CIUDAD DE MÉXICOENTREY,SE ENCUENTRA EN MILPA ALTA
2312	DIF180301317308	Ciudad de México	Milpa Alta	-99.01058731	19.19043473	San Francisco Tecoxpa	CALLE VILLA MILPA ALTA BARRIO SAN FRANCISCO TECOXPA, 12700SAN FRANCISCO TECOXPA, MILPA ALTA CIUDAD DE MÉXICOENTREY,SE ENCUENTRA EN MILPA ALTA
2313	DIF180301317312	Ciudad de México	Milpa Alta	-99.00698242	19.1969195	San Francisco Tecoxpa	CALLE SAN FRANCISCO TECOXPA BARRIO SAN FRANCISCO TECOXPA, 12700SAN FRANCISCO TECOXPA, MILPA ALTA CIUDAD DE MÉXICOENTREY,SE ENCUENTRA EN MILPA ALTA
2314	DIF180301317319	Ciudad de México	Milpa Alta	-99.00689659	19.18994836	San Francisco Tecoxpa	CALLE SAN FRANCISCO TECOXPA BARRIO SAN FRANCISCO TECOXPA, 12700SAN FRANCISCO TECOXPA, MILPA ALTA CIUDAD DE MÉXICOENTREY,SE ENCUENTRA EN MILPA ALTA
2315	DIF180301317325	Ciudad de México	Milpa Alta	-99.01316223	19.19448774	San Francisco Tecoxpa	CALLE SAN FRANCISCO TECOXPA BARRIO SAN FRANCISCO TECOXPA, 12700SAN FRANCISCO TECOXPA, MILPA ALTA CIUDAD DE MÉXICOENTREY,SE ENCUENTRA EN MILPA ALTA
2316	DIF180301317329	Ciudad de México	Milpa Alta	-99.01273308	19.19262337	San Francisco Tecoxpa	CALLE SAN FRANCISCO TECOXPA BARRIO SAN FRANCISCO TECOXPA, 12700SAN FRANCISCO TECOXPA, MILPA ALTA CIUDAD DE MÉXICOENTREY,SE ENCUENTRA EN MILPA ALTA
2317	DIF180301317363	Ciudad de México	Milpa Alta	-99.03201407	19.18527475	Villa Milpa Alta	CALLE VILLA MILPA ALTA BARRIO SAN MATEO, 12000VILLA MILPA ALTA, MILPA ALTA CIUDAD DE MÉXICOENTREY,SE ENCUENTRA EN MILPA ALTA
2318	DIF180301317364	Ciudad de México	Milpa Alta	-99.02737922	19.18470731	Villa Milpa Alta	CALLE VILLA MILPA ALTA BARRIO VILLA MILPA ALTA CENTRO, 12000VILLA MILPA ALTA, MILPA ALTA CIUDAD DE MÉXICOENTREY,SE ENCUENTRA EN MILPA ALTA
2319	DIF180301317368	Ciudad de México	Milpa Alta	-99.0256626	19.18551794	Villa Milpa Alta	CALLE VILLA MILPA ALTA BARRIO VILLA MILPA ALTA CENTRO, 12000VILLA MILPA ALTA, MILPA ALTA CIUDAD DE MÉXICOENTREY,SE ENCUENTRA EN MILPA ALTA
2320	DIF180301318389	Ciudad de México	Milpa Alta	-99.03515058	19.17765341	San Lorenzo Tlacoyucan	CALLE SAN LORENZO TLAÇOYUCAN BARRIO SAN LORENZO TLAÇOYUCAN, 12500SAN LORENZO TLAÇOYUCAN, MILPA ALTA CIUDAD DE MÉXICOENTREY,SE ENCUENTRA EN MILPA ALTA

No	FOLIO	ESTADO	MUNICIPIO	LONGITUD	LATITUD	LOCALIDAD	DIRECCION
2321	DIF180301318431	Ciudad de México	Milpa Alta	-99.02669257	19.19005744	Villa Milpa Alta	CALLE VILLA MILPA ALTA BARRIO SANTA CRUZ, 12000VILLA MILPA ALTA, MILPA ALTA CIUDAD DE MÉXICOENTREY,SE ENCUENTRA EN MILPA ALTA
2322	DIF180301318437	Ciudad de México	Milpa Alta	-99.0245468	19.18908471	Villa Milpa Alta	CALLE SANTA CRUZ VILLA BARRIO SANTA CRUZ, 12000VILLA MILPA ALTA, MILPA ALTA CIUDAD DE MÉXICOENTRE Y,SE ENCUENTRA EN MILPA ALTA
2323	DIF180301320193	Ciudad de México	Milpa Alta	-98.99358155	19.22483754	San Antonio Tecómitl	CALLE SAN ANTONIO TECOMITL BARRIO SAN ANTONIO TECOMITL, 12100SAN ANTONIO TECÓMITL, MILPA ALTA CIUDAD DE MÉXICOENTREY,SE ENCUENTRA EN MILPA ALTA
2324	DIF180301316756	Ciudad de México	Milpa Alta	-98.99323823	19.21089735	San Antonio Tecómitl	CALLE SAN ANTONIO TECOMITL BARRIO SAN ANTONIO TECOMITL, 12100SAN ANTONIO TECÓMITL, MILPA ALTA CIUDAD DE MÉXICOENTREY,SE ENCUENTRA EN MILPA ALTA
2325	DIF180301316765	Ciudad de México	Milpa Alta	-99.0301258	19.18689602	Villa Milpa Alta	CALLE VILLA MILPA ALTA BARRIO VILLA MILPA ALTA CENTRO, 12000VILLA MILPA ALTA, MILPA ALTA CIUDAD DE MÉXICOENTREY,SE ENCUENTRA EN MILPA ALTA
2326	DIF180301316766	Ciudad de México	Milpa Alta	-99.0278942	19.18940895	Villa Milpa Alta	CALLE VILLA MILPA ALTA BARRIO VILLA MILPA ALTA CENTRO, 12000VILLA MILPA ALTA, MILPA ALTA CIUDAD DE MÉXICOENTREY,SE ENCUENTRA EN MILPA ALTA
2327	DIF180301316800	Ciudad de México	Milpa Alta	-99.05563537	19.19806611	San Pedro Atocpan	CALLE SAN PEDRO ATOCPAN BARRIO SAN PEDRO ATOCPAN, 12200SAN PEDRO ATOCPAN, MILPA ALTA CIUDAD DE MÉXICOENTREY,SE ENCUENTRA EN MILPA ALTA
2328	DIF180301316802	Ciudad de México	Milpa Alta	-99.05005637	19.19879562	San Pedro Atocpan	CALLE SAN PEDRO ATOCPAN BARRIO SAN PEDRO ATOCPAN, 12200SAN PEDRO ATOCPAN, MILPA ALTA CIUDAD DE MÉXICOENTREY,SE ENCUENTRA EN MILPA ALTA
2329	DIF180301316804	Ciudad de México	Milpa Alta	-99.05142966	19.20333476	San Pedro Atocpan	CALLE SAN PEDRO ATOCPAN BARRIO SAN PEDRO ATOCPAN, 12200SAN PEDRO ATOCPAN, MILPA ALTA CIUDAD DE MÉXICOENTREY,SE ENCUENTRA EN MILPA ALTA
2330	DIF180301316812	Ciudad de México	Milpa Alta	-99.05228797	19.20009253	San Pedro Atocpan	CALLE SAN PEDRO ATOCPAN BARRIO SAN PEDRO ATOCPAN, 12200SAN PEDRO ATOCPAN, MILPA ALTA CIUDAD DE MÉXICOENTREY,SE ENCUENTRA EN MILPA ALTA
2331	DIF180301316847	Ciudad de México	Milpa Alta	-99.07604932	19.18088831	San Pablo Oztotepec	CALLE SAN PABLO OZTOTEPEC BARRIO SAN PABLO OZTOTEPEC, 12400SAN PABLO OZTOTEPEC, MILPA ALTA CIUDAD DE MÉXICOENTREY,SE ENCUENTRA EN MILPA ALTA
2332	DIF180301316865	Ciudad de México	Milpa Alta	-99.070127	19.1816179	San Pablo Oztotepec	CALLE SAN PABLO OZTOTEPEC BARRIO SAN PABLO OZTOTEPEC, 12400SAN PABLO OZTOTEPEC, MILPA ALTA CIUDAD DE MÉXICOENTREY,SE ENCUENTRA EN MILPA ALTA
2333	DIF180301316867	Ciudad de México	Milpa Alta	-99.0712428	19.17918591	San Pablo Oztotepec	CALLE SAN PABLO OZTOTEPEC BARRIO SAN PABLO OZTOTEPEC, 12400SAN PABLO OZTOTEPEC, MILPA ALTA CIUDAD DE MÉXICOENTREY,SE ENCUENTRA EN MILPA ALTA
2334	DIF180301316868	Ciudad de México	Milpa Alta	-99.07519101	19.18340133	San Pablo Oztotepec	CALLE SAN PABLO OZTOTEPEC BARRIO SAN PABLO OZTOTEPEC, 12400SAN PABLO OZTOTEPEC, MILPA ALTA CIUDAD DE MÉXICOENTREY,SE ENCUENTRA EN MILPA ALTA
2335	DIF180301316872	Ciudad de México	Milpa Alta	-99.02643508	19.19135442	Villa Milpa Alta	CALLE VILLA MILPA ALTA BARRIO SAN MATEO, 12000VILLA MILPA ALTA, MILPA ALTA CIUDAD DE MÉXICOENTREY,SE ENCUENTRA EN MILPA ALTA
2336	DIF180301316875	Ciudad de México	Milpa Alta	-99.02497596	19.19840655	Villa Milpa Alta	CALLE SANTA MARTHA BARRIO SANTA MARTHA, 12000VILLA MILPA ALTA, MILPA ALTA CIUDAD DE MÉXICOENTREY,SE ENCUENTRA EN MILPA ALTA
2337	DIF180301316876	Ciudad de México	Milpa Alta	-99.02523345	19.18640964	Villa Milpa Alta	CALLE VILLA MILPA ALTA BARRIO VILLA MILPA ALTA CENTRO, 12000VILLA MILPA ALTA, MILPA ALTA CIUDAD DE MÉXICOENTREY,SE ENCUENTRA EN MILPA ALTA



No	FOLIO	ESTADO	MUNICIPIO	LONGITUD	LATITUD	LOCALIDAD	DIRECCION
2338	DIF180301316877	Ciudad de México	Milpa Alta	-99.02386016	19.19232715	Villa Milpa Alta	CALLE SANTA MARTHA BARRIO SANTA MARTHA, 12000VILLA MILPA ALTA, MILPA ALTA CIUDAD DE MÉXICOENTREY,SE ENCUENTRA EN MILPA ALTA
2339	DIF180301316880	Ciudad de México	Milpa Alta	-99.03167075	19.18365347	Villa Milpa Alta	CALLE VILLA MILPA ALTA BARRIO VILLA MILPA ALTA CENTRO, 12000VILLA MILPA ALTA, MILPA ALTA CIUDAD DE MÉXICOENTREY,SE ENCUENTRA EN MILPA ALTA
2340	DIF180301316882	Ciudad de México	Milpa Alta	-99.02943915	19.18649071	Villa Milpa Alta	CALLE VILLA MILPA ALTA BARRIO VILLA MILPA ALTA CENTRO, 12000VILLA MILPA ALTA, MILPA ALTA CIUDAD DE MÉXICOENTREY,SE ENCUENTRA EN MILPA ALTA
2341	DIF180301316889	Ciudad de México	Milpa Alta	-99.02411765	19.19394834	Villa Milpa Alta	CALLE VILLA MILPA ALTA BARRIO VILLA MILPA ALTA CENTRO, 12000VILLA MILPA ALTA, MILPA ALTA CIUDAD DE MÉXICOENTREY,SE ENCUENTRA EN MILPA ALTA
2342	DIF180301316896	Ciudad de México	Milpa Alta	-98.99598481	19.21389621	San Antonio Tecómitl	CALLE SAN ANTONIO TECOMITL BARRIO SAN ANTONIO TECOMITL, 12100SAN ANTONIO TECÓMITL, MILPA ALTA CIUDAD DE MÉXICOENTREY,SE ENCUENTRA EN MILPA ALTA
2343	DIF180301316899	Ciudad de México	Milpa Alta	-99.02634925	19.18713921	Villa Milpa Alta	CALLE VILLA MILPA ALTA BARRIO SANTA MARTHA, 12000VILLA MILPA ALTA, MILPA ALTA CIUDAD DE MÉXICOENTREY,SE ENCUENTRA EN MILPA ALTA
2344	DIF180301318965	Ciudad de México	Milpa Alta	-99.02986831	19.18332921	Villa Milpa Alta	CALLE VILLA MILPA ALTA BARRIO VILLA MILPA ALTA CENTRO, 12000VILLA MILPA ALTA, MILPA ALTA CIUDAD DE MÉXICOENTREY,SE ENCUENTRA EN MILPA ALTA
2345	DIF180301318966	Ciudad de México	Milpa Alta	-99.02540511	19.18640964	Villa Milpa Alta	CALLE VILLA MILPA ALTA BARRIO VILLA MILPA ALTA CENTRO, 12000VILLA MILPA ALTA, MILPA ALTA CIUDAD DE MÉXICOENTREY,SE ENCUENTRA EN MILPA ALTA
2346	DIF180301318968	Ciudad de México	Milpa Alta	-99.03003997	19.18665283	Villa Milpa Alta	CALLE VILLA MILPA ALTA BARRIO VILLA MILPA ALTA CENTRO, 12000VILLA MILPA ALTA, MILPA ALTA CIUDAD DE MÉXICOENTREY,SE ENCUENTRA EN MILPA ALTA
2347	DIF180301318969	Ciudad de México	Milpa Alta	-99.07750844	19.18721132	San Pablo Oztotepec	CALLE SAN PABLO OZTOTEPEC BARRIO SAN PABLO OZTOTEPEC, 12400SAN PABLO OZTOTEPEC, MILPA ALTA CIUDAD DE MÉXICOENTREY,SE ENCUENTRA EN MILPA ALTA
2348	DIF180301318970	Ciudad de México	Milpa Alta	-99.07321977	19.18915682	San Pablo Oztotepec	CALLE SAN PABLO OZTOTEPEC BARRIO SAN PABLO, 12400SAN PABLO OZTOTEPEC, MILPA ALTA CIUDAD DE MÉXICOENTREY,SE ENCUENTRA EN MILPA ALTA
2349	DIF180301318973	Ciudad de México	Milpa Alta	-99.07398938	19.18226642	San Pablo Oztotepec	CALLE SAN PABLO OZTOTEPEC BARRIO SAN PABLO OZOTEPEC, 12400SAN PABLO OZTOTEPEC, MILPA ALTA CIUDAD DE MÉXICOENTREY,SE ENCUENTRA EN MILPA ALTA
2350	DIF180301318974	Ciudad de México	Milpa Alta	-99.07647847	19.17983445	San Pablo Oztotepec	CALLE SAN PABLO OZTOTEPEC BARRIO SAN PABLO OZTOTEPEC, 12400SAN PABLO OZTOTEPEC, MILPA ALTA CIUDAD DE MÉXICOENTREY,SE ENCUENTRA EN MILPA ALTA
2351	DIF180301319060	Ciudad de México	Milpa Alta	-99.03270358	19.18616645	Villa Milpa Alta	CALLE VILLA MILPA ALTA BARRIO SAN MATEO, 12000VILLA MILPA ALTA, MILPA ALTA CIUDAD DE MÉXICOENTREY,SE ENCUENTRA EN MILPA ALTA
2352	DIF180301319062	Ciudad de México	Milpa Alta	-99.02961081	19.1849505	Villa Milpa Alta	CALLE VILLA MILPA ALTA BARRIO SAN MATEO, 12000VILLA MILPA ALTA, MILPA ALTA CIUDAD DE MÉXICOENTREY,SE ENCUENTRA EN MILPA ALTA
2353	DIF180301319064	Ciudad de México	Milpa Alta	-99.02626342	19.18341028	Villa Milpa Alta	CALLE VILLA MILPA ALTA BARRIO SAN MATEO, 12000VILLA MILPA ALTA, MILPA ALTA CIUDAD DE MÉXICOENTREY,SE ENCUENTRA EN MILPA ALTA
2354	DIF180301319069	Ciudad de México	Milpa Alta	-99.02780837	19.18608539	Villa Milpa Alta	CALLE VILLA MILPA ALTA BARRIO SANTA CRUZ, 12000VILLA MILPA ALTA, MILPA ALTA CIUDAD DE MÉXICOENTREY,SE ENCUENTRA EN MILPA ALTA

No	FOLIO	ESTADO	MUNICIPIO	LONGITUD	LATITUD	LOCALIDAD	DIRECCION
2355	DIF180301319072	Ciudad de México	Milpa Alta	-99.07587766	19.18575219	San Pablo Oztotepec	CALLE SAN PABLO OZTOTEPEC BARRIO SAN PABLO OZTOTEPEC, 12400SAN PABLO OZTOTEPEC, MILPA ALTA CIUDAD DE MÉXICOENTREY,SE ENCUENTRA EN MILPA ALTA
2356	DIF180301319074	Ciudad de México	Milpa Alta	-99.07356309	19.18023978	San Pablo Oztotepec	CALLE SAN PABLO OZTOTEPEC BARRIO SAN PABLO, 12400SAN PABLO OZTOTEPEC, MILPA ALTA CIUDAD DE MÉXICOENTREY,SE ENCUENTRA EN MILPA ALTA
2357	DIF180301319077	Ciudad de México	Milpa Alta	-99.07630681	19.18040191	San Pablo Oztotepec	CALLE SAN PABLO OZTOTEPEC BARRIO SAN PABLO OZOTEPEC, 12400SAN PABLO OZTOTEPEC, MILPA ALTA CIUDAD DE MÉXICOENTREY,SE ENCUENTRA EN MILPA ALTA
2358	DIF180301319080	Ciudad de México	Milpa Alta	-99.05117217	19.20317265	San Pedro Atocpan	CALLE SAN PEDRO ATOCPAN BARRIO SAN PEDRO ATOCPAN, 12200SAN PEDRO ATOCPAN, MILPA ALTA CIUDAD DE MÉXICOENTREY,SE ENCUENTRA EN MILPA ALTA
2359	DIF180301319081	Ciudad de México	Milpa Alta	-99.04713813	19.20155154	San Pedro Atocpan	CALLE SAN PEDRO ATOCPAN BARRIO SAN PEDRO ATOCPAN, 12200SAN PEDRO ATOCPAN, MILPA ALTA CIUDAD DE MÉXICOENTREY,SE ENCUENTRA EN MILPA ALTA
2360	DIF180301319083	Ciudad de México	Milpa Alta	-99.05108634	19.19830928	San Pedro Atocpan	CALLE SAN PEDRO ATOCPAN BARRIO SAN PEDRO ATOCPAN, 12200SAN PEDRO ATOCPAN, MILPA ALTA CIUDAD DE MÉXICOENTREY,SE ENCUENTRA EN MILPA ALTA
2361	DIF180301319085	Ciudad de México	Milpa Alta	-99.03098697	19.18786877	Villa Milpa Alta	CALLE VILLA MILPA ALTA BARRIO VILLA MILPA ALTA CENTRO, 12000VILLA MILPA ALTA, MILPA ALTA CIUDAD DE MÉXICOENTREY,SE ENCUENTRA EN MILPA ALTA
2362	DIF180301319087	Ciudad de México	Milpa Alta	-99.02926749	19.18681496	Villa Milpa Alta	CALLE VILLA MILPA ALTA BARRIO VILLA MILPA ALTA CENTRO, 12000VILLA MILPA ALTA, MILPA ALTA CIUDAD DE MÉXICOENTREY,SE ENCUENTRA EN MILPA ALTA
2363	DIF180301319091	Ciudad de México	Milpa Alta	-99.02205771	19.19735281	Villa Milpa Alta	CALLE VILLA MILPA ALTA BARRIO VILLA MILPA ALTA CENTRO, 12000VILLA MILPA ALTA, MILPA ALTA CIUDAD DE MÉXICOENTRE Y,SE ENCUENTRA EN MILPA ALTA
2364	DIF180301319092	Ciudad de México	Milpa Alta	-99.02703589	19.18568007	Villa Milpa Alta	CALLE VILLA MILPA ALTA BARRIO VILLA MILPA ALTA CENTRO, 12000VILLA MILPA ALTA, MILPA ALTA CIUDAD DE MÉXICOENTREY,SE ENCUENTRA EN MILPA ALTA
2365	DIF180301319094	Ciudad de México	Milpa Alta	-99.03338736	19.18543688	Villa Milpa Alta	CALLE VILLA MILPA ALTA BARRIO VILLA MILPA ALTA CENTRO, 12000VILLA MILPA ALTA, MILPA ALTA CIUDAD DE MÉXICOENTREY,SE ENCUENTRA EN MILPA ALTA
2366	DIF180301319098	Ciudad de México	Milpa Alta	-98.99590184	19.21227521	San Antonio Tecómitl	CALLE SAN ANTONIO TECOMITL BARRIO SAN ANTONIO TECOMITL, 12100SAN ANTONIO TECÓMITL, MILPA ALTA CIUDAD DE MÉXICOENTREY,SE ENCUENTRA EN MILPA ALTA
2367	DIF180301319101	Ciudad de México	Milpa Alta	-98.99349572	19.21438251	San Antonio Tecómitl	CALLE SAN ANTONIO TECOMITL BARRIO SAN ANTONIO TECOMITL, 12100SAN ANTONIO TECÓMITL, MILPA ALTA CIUDAD DE MÉXICOENTREY,SE ENCUENTRA EN MILPA ALTA
2368	DIF180301317373	Ciudad de México	Milpa Alta	-99.07536267	19.17999658	San Pablo Oztotepec	CALLE SAN PABLO OZTOTEPEC BARRIO SAN PABLO OZTOTEPEC, 12400SAN PABLO OZTOTEPEC, MILPA ALTA CIUDAD DE MÉXICOENTREY,SE ENCUENTRA EN MILPA ALTA
2369	DIF180301317376	Ciudad de México	Milpa Alta	-99.09304134	19.07303588	San Pablo Oztotepec	CALLE SAN PABLO OZTOTEPEC BARRIO SAN PABLO OZTOTEPEC, 12400SAN PABLO OZTOTEPEC, MILPA ALTA CIUDAD DE MÉXICOENTREY,SE ENCUENTRA EN MILPA ALTA
2370	DIF180301317382	Ciudad de México	Milpa Alta	-99.07613515	19.18218535	San Pablo Oztotepec	CALLE SAN PABLO OZTOTEPEC BARRIO SAN PABLO OZTOTEPEC, 12400SAN PABLO OZTOTEPEC, MILPA ALTA CIUDAD DE MÉXICOENTREY,SE ENCUENTRA EN MILPA ALTA
2371	DIF180301317392	Ciudad de México	Milpa Alta	-99.07201528	19.18023978	San Pablo Oztotepec	CALLE SAN PABLO OZTOTEPEC BARRIO SAN PABLO OZOTEPEC, 12400SAN PABLO OZTOTEPEC, MILPA ALTA CIUDAD DE MÉXICOENTREY,SE ENCUENTRA EN MILPA ALTA

No	FOLIO	ESTADO	MUNICIPIO	LONGITUD	LATITUD	LOCALIDAD	DIRECCION
2372	DIF180301317395	Ciudad de México	Milpa Alta	-99.07424688	19.18202322	San Pablo Oztotepec	CALLE SAN PABLO OZTOTEPEC BARRIO SAN PABLO OZTOTEPEC, 12400SAN PABLO OZTOTEPEC, MILPA ALTA CIUDAD DE MÉXICOENTREY,SE ENCUENTRA EN MILPA ALTA
2373	DIF180301317396	Ciudad de México	Milpa Alta	-99.0732128	19.18041086	San Pablo Oztotepec	CALLE SAN PABLO OZTOTEPEC BARRIO SAN PABLO OZTOTEPEC, 12400SAN PABLO OZTOTEPEC, MILPA ALTA CIUDAD DE MÉXICOENTREY,SE ENCUENTRA EN MILPA ALTA
2374	DIF180301317397	Ciudad de México	Milpa Alta	-99.07398938	19.18599538	San Pablo Oztotepec	CALLE SAN PABLO OZTOTEPEC BARRIO SAN PABLO OZTOTEPEC, 12400SAN PABLO OZTOTEPEC, MILPA ALTA CIUDAD DE MÉXICOENTREY,SE ENCUENTRA EN MILPA ALTA
2375	DIF180301317398	Ciudad de México	Milpa Alta	-99.07390355	19.17999658	San Pablo Oztotepec	CALLE SAN PABLO OZTOTEPEC BARRIO SAN PABLO OZTOTEPEC, 12400SAN PABLO OZTOTEPEC, MILPA ALTA CIUDAD DE MÉXICOENTREY,SE ENCUENTRA EN MILPA ALTA
2376	DIF180301317415	Ciudad de México	Milpa Alta	-99.03227157	19.18543688	Villa Milpa Alta	CALLE SAN MATEO BARRIO SAN MATEO, 12000VILLA MILPA ALTA, MILPA ALTA CIUDAD DE MÉXICOENTREY,SE ENCUENTRA EN MILPA ALTA
2377	DIF180301318439	Ciudad de México	Milpa Alta	-99.02471846	19.18819302	Villa Milpa Alta	CALLE VILLA MILPA ALTA BARRIO SANTA CRUZ, 12000VILLA MILPA ALTA, MILPA ALTA CIUDAD DE MÉXICOENTREY,SE ENCUENTRA EN MILPA ALTA
2378	DIF180301318453	Ciudad de México	Milpa Alta	-99.03003997	19.18689602	Villa Milpa Alta	CALLE SANTA CRUZ VILLA BARRIO SANTA CRUZ, 12000VILLA MILPA ALTA, MILPA ALTA CIUDAD DE MÉXICOENTREY,SE ENCUENTRA EN MILPA ALTA
2379	DIF180301318456	Ciudad de México	Milpa Alta	-99.0278942	19.1873824	Villa Milpa Alta	CALLE VILLA MILPA ALTA BARRIO SANTA CRUZ, 12000VILLA MILPA ALTA, MILPA ALTA CIUDAD DE MÉXICOENTREY,SE ENCUENTRA EN MILPA ALTA
2380	DIF180301318473	Ciudad de México	Milpa Alta	-99.05108634	19.19741765	San Pedro Atocpan	CALLE SAN PEDRO ATOCPAN BARRIO SAN PEDRO ATOCPAN, 12200SAN PEDRO ATOCPAN, MILPA ALTA CIUDAD DE MÉXICOENTREY,SE ENCUENTRA EN MILPA ALTA
2381	DIF180301318479	Ciudad de México	Milpa Alta	-99.05057136	19.19790399	San Pedro Atocpan	CALLE SAN PEDRO ATOCPAN BARRIO SAN PEDRO ATOCPAN, 12200SAN PEDRO ATOCPAN, MILPA ALTA CIUDAD DE MÉXICOENTREY,SE ENCUENTRA EN MILPA ALTA
2382	DIF180301318483	Ciudad de México	Milpa Alta	-99.05271712	19.19555331	San Pedro Atocpan	CALLE SAN PEDRO ATOCPAN BARRIO SAN PEDRO ATOCPAN, 12200SAN PEDRO ATOCPAN, MILPA ALTA CIUDAD DE MÉXICOENTREY,SE ENCUENTRA EN MILPA ALTA
2383	DIF180301316952	Ciudad de México	Milpa Alta	-99.02798003	19.19605588	Villa Milpa Alta	CALLE VILLA MILPA ALTA BARRIO VILLA MILPA ALTA CENTRO, 12000VILLA MILPA ALTA, MILPA ALTA CIUDAD DE MÉXICOENTREY,SE ENCUENTRA EN MILPA ALTA
2384	DIF180301317106	Ciudad de México	Milpa Alta	-99.07398938	19.17991551	San Pablo Oztotepec	CALLE SAN PABLO OZTOTEPEC BARRIO SAN PABLO OZTOTEPEC, 12400SAN PABLO OZTOTEPEC, MILPA ALTA CIUDAD DE MÉXICOENTREY,SE ENCUENTRA EN MILPA ALTA
2385	DIF180301317110	Ciudad de México	Milpa Alta	-99.07604932	19.18105044	San Pablo Oztotepec	CALLE SAN PABLO OZTOTEPEC BARRIO SAN PABLO OZTOTEPEC, 12400SAN PABLO OZTOTEPEC, MILPA ALTA CIUDAD DE MÉXICOENTREY,SE ENCUENTRA EN MILPA ALTA
2386	DIF180301317111	Ciudad de México	Milpa Alta	-99.07416105	19.18178003	San Pablo Oztotepec	CALLE SAN PABLO OZTOTEPEC BARRIO SAN PABLO OZTOTEPEC, 12400SAN PABLO OZTOTEPEC, MILPA ALTA CIUDAD DE MÉXICOENTREY,SE ENCUENTRA EN MILPA ALTA
2387	DIF180301317117	Ciudad de México	Milpa Alta	-99.08274166	19.14764837	San Pablo Oztotepec	CALLE SAN PABLO OZTOTEPEC BARRIO SAN PABLO OZTOTEPEC, 12400SAN PABLO OZTOTEPEC, MILPA ALTA CIUDAD DE MÉXICOENTREY,SE ENCUENTRA EN MILPA ALTA
2388	DIF180301317119	Ciudad de México	Milpa Alta	-99.0734744	19.17675389	San Pablo Oztotepec	CALLE SAN PABLO OZTOTEPEC BARRIO SAN PABLO OZTOTEPEC, 12400SAN PABLO OZTOTEPEC, MILPA ALTA CIUDAD DE MÉXICOENTREY,SE ENCUENTRA EN MILPA ALTA

No	FOLIO	ESTADO	MUNICIPIO	LONGITUD	LATITUD	LOCALIDAD	DIRECCION
2389	DIF180301317124	Ciudad de México	Milpa Alta	-99.07665014	19.1843741	San Pablo Oztotepec	CALLE SAN PABLO OZTOTEPEC BARRIO SAN PABLO OZTOTEPEC, 12400SAN PABLO OZTOTEPEC, MILPA ALTA CIUDAD DE MÉXICOENTREY,SE ENCUENTRA EN MILPA ALTA
2390	DIF180301319102	Ciudad de México	Milpa Alta	-98.99813058	19.21186996	San Antonio Tecómitl	CALLE SAN ANTONIO TECOMITL BARRIO SAN ANTONIO TECOMITL, 12100SAN ANTONIO TECÓMITL, MILPA ALTA CIUDAD DE MÉXICOENTREY,SE ENCUNETRA EN MILPA ALTA
2391	DIF180301319104	Ciudad de México	Milpa Alta	-99.01531086	19.19610892	San Francisco Tecoxpa	CALLE SAN FRANCISCO TECOXPA BARRIO SAN FRANCISCO TECOXPA, 12700SAN FRANCISCO TECOXPA, MILPA ALTA CIUDAD DE MÉXICOENTREY,SE ENCUENTRA EN MILPA ALTA
2392	DIF180301319108	Ciudad de México	Milpa Alta	-99.01153145	19.19035367	San Francisco Tecoxpa	CALLE SAN FRANCISCO TECOXPA BARRIO SAN FRANCISCO TECOXPA, 12700SAN FRANCISCO TECOXPA, MILPA ALTA CIUDAD DE MÉXICOENTREY,SE ENCUENTRA EN MILPA ALTA
2393	DIF180301319109	Ciudad de México	Milpa Alta	-99.07261895	19.18169896	San Pablo Oztotepec	CALLE SAN PABLO OZTOTEPEC BARRIO SAN PABLO, 12400SAN PABLO OZTOTEPEC, MILPA ALTA CIUDAD DE MÉXICOENTREY,SE ENCUENTRA EN MILPA ALTA
2394	DIF180301319110	Ciudad de México	Milpa Alta	-99.075706	19.17918591	San Pablo Oztotepec	CALLE SAN PABLO OZTOTEPEC BARRIO SAN PABLO OZOTEPEC, 12400SAN PABLO OZTOTEPEC, MILPA ALTA CIUDAD DE MÉXICOENTREY,SE ENCUENTRA EN MILPA ALTA
2395	DIF180301319111	Ciudad de México	Milpa Alta	-99.07313108	19.17837524	San Pablo Oztotepec	CALLE SAN PABLO OZTOTEPEC BARRIO SAN PABLO OZTOTEPEC, 12400SAN PABLO OZTOTEPEC, MILPA ALTA CIUDAD DE MÉXICOENTREY,SE ENCUENTRA EN MILPA ALTA
2396	DIF180301319112	Ciudad de México	Milpa Alta	-99.06738042	19.18275281	San Pablo Oztotepec	CALLE SAN PABLO OZTOTEPEC BARRIO SAN PABLO OZTOTEPEC, 12400SAN PABLO OZTOTEPEC, MILPA ALTA CIUDAD DE MÉXICOENTREY,SE ENCUENTRA EN MILPA ALTA
2397	DIF180301319113	Ciudad de México	Milpa Alta	-99.02943915	19.18705815	Villa Milpa Alta	CALLE SAN PABLO OZTOTEPEC BARRIO SAN PABLO OZTOTEPEC, 12200VILLA MILPA ALTA, MILPA ALTA CIUDAD DE MÉXICOENTREY,SE ENCUENTRA EN MILPA ALTA
2398	DIF180301319115	Ciudad de México	Milpa Alta	-99.01350555	19.19635209	San Francisco Tecoxpa	CALLE SAN FRANCISCO TECOXPA BARRIO SAN FRANCISCO TECOXPA, 12700SAN FRANCISCO TECOXPA, MILPA ALTA CIUDAD DE MÉXICOENTRE Y,SE ENCUENTRA EN MILPA ALTA
2399	DIF180301319118	Ciudad de México	Milpa Alta	-99.00766907	19.18929987	San Francisco Tecoxpa	CALLE SAN FRANCISCO TECOXPA BARRIO SAN FRANCISCO TECOXPA, 12700SAN FRANCISCO TECOXPA, MILPA ALTA CIUDAD DE MÉXICOENTREY,SE ENCUENTRA EN MILPA ALTA
2400	DIF180301319120	Ciudad de México	Milpa Alta	-99.01247559	19.19246125	San Francisco Tecoxpa	CALLE SAN FRANCISCO TECOXPA BARRIO SAN FRANCISCO TECOXPA, 12700SAN FRANCISCO TECOXPA, MILPA ALTA CIUDAD DE MÉXICOENTREY,SE ENCUENTRA EN MILPA ALTA
2401	DIF180301319122	Ciudad de México	Milpa Alta	-99.0296995	19.1873824	Villa Milpa Alta	CALLE VILLA MILPA ALTA BARRIO SANTA CRUZ, 12000VILLA MILPA ALTA, MILPA ALTA CIUDAD DE MÉXICOENTREY,SE ENCUENTRA EN MILPA ALTA
2402	DIF180301319123	Ciudad de México	Milpa Alta	-99.02892417	19.18794984	Villa Milpa Alta	CALLE VILLA MILPA ALTA BARRIO SANTA CRUZ, 12000VILLA MILPA ALTA, MILPA ALTA CIUDAD DE MÉXICOENTREY,SE ENCUENTRA EN MILPA ALTA
2403	DIF180301319125	Ciudad de México	Milpa Alta	-99.02926749	19.18276176	Villa Milpa Alta	CALLE VILLA MILPA ALTA BARRIO SANTA CRUZ, 12000VILLA MILPA ALTA, MILPA ALTA CIUDAD DE MÉXICOENTREY,SE ENCUENTRA EN MILPA ALTA
2404	DIF180301319127	Ciudad de México	Milpa Alta	-99.09748928	19.19260992	San Salvador Cuauhtenco	CALLE SAN SALVADOR CUAUHTENCO BARRIO SAN SALVADOR CUAUHTENCO, 12300SAN SALVADOR CUAUHTENCO, MILPA ALTA CIUDAD DE MÉXICOENTREY,SE ENCUENTRA EN MILPA ALTA
2405	DIF180301319128	Ciudad de México	Milpa Alta	-99.09963219	19.19609547	San Salvador Cuauhtenco	CALLE SAN SALVADOR CUAUHTENCO BARRIO SAN SALVADOR CUAUHTENCO, 12300SAN SALVADOR CUAUHTENCO, MILPA ALTA CIUDAD DE MÉXICOENTREY,SE ENCUENTRA EN MILPA ALTA

No	FOLIO	ESTADO	MUNICIPIO	LONGITUD	LATITUD	LOCALIDAD	DIRECCION
2406	DIF180301319129	Ciudad de México	Milpa Alta	-99.0971431	19.1920425	San Salvador Cuauhtenco	CALLE SAN SALVADOR CUAUHTENCO BARRIO SAN SALVADOR CUAUHTENCO, 12300SAN SALVADOR CUAUHTENCO, MILPA ALTA CIUDAD DE MÉXICOENTREY,SE ENCUENTRA EN MILPA ALTA
2407	DIF180301319132	Ciudad de México	Milpa Alta	-99.08864586	19.19374476	San Salvador Cuauhtenco	CALLE SAN FRANCISCO TECOXPA BARRIO SAN SALVADOR CUAUHTENCO, 12300SAN SALVADOR CUAUHTENCO, MILPA ALTA CIUDAD DE MÉXICOENTREY,SE ENCUENTRA EN MILPA ALTA
2408	DIF180301319133	Ciudad de México	Milpa Alta	-99.01436386	19.20081023	San Francisco Tecoxpa	CALLE SAN FRANCISCO TECOXPA BARRIO SAN FRANCISCO TECOXPA, 12700SAN FRANCISCO TECOXPA, MILPA ALTA CIUDAD DE MÉXICOENTREY,SE ENCUENTRA EN MILPA ALTA
2409	DIF180301319135	Ciudad de México	Milpa Alta	-99.0099865	19.19335291	San Francisco Tecoxpa	CALLE SAN FRANCISCO TECOXPA BARRIO SAN FRANCISCO TECOXPA, 12700SAN FRANCISCO TECOXPA, MILPA ALTA CIUDAD DE MÉXICOENTREY,SE ENCUENTRA EN MILPA ALTA
2410	DIF180301319139	Ciudad de México	Milpa Alta	-99.06909703	19.18891363	San Pablo Oztotepec	CALLE SAN PABLO OZTOTEPEC BARRIO SAN PABLO OZTOTEPEC, 12400SAN PABLO OZTOTEPEC, MILPA ALTA CIUDAD DE MÉXICOENTREY,SE ENCUENTRA EN MILPA ALTA
2411	DIF180301319140	Ciudad de México	Milpa Alta	-99.07630967	19.18226642	San Pablo Oztotepec	CALLE SAN PABLO OZTOTEPEC BARRIO SAN PABLO, 12400SAN PABLO OZTOTEPEC, MILPA ALTA CIUDAD DE MÉXICOENTREY,SE ENCUENTRA EN MILPA ALTA
2412	DIF180301319142	Ciudad de México	Milpa Alta	-99.07441854	19.17829418	San Pablo Oztotepec	CALLE SAN PABLO OZTOTEPEC BARRIO SAN PABLO OZTOTEPEC, 12400SAN PABLO OZTOTEPEC, MILPA ALTA CIUDAD DE MÉXICOENTREY,SE ENCUENTRA EN MILPA ALTA
2413	DIF180301319146	Ciudad de México	Milpa Alta	-98.99306657	19.21965063	San Antonio Tecómitl	CALLE SAN ANTONIO TECOMITL BARRIO CRUZTITLA, 12100SAN ANTONIO TECÓMITL, MILPA ALTA CIUDAD DE MÉXICOENTREY,SE ENCUENTRA EN MILPA ALTA
2414	DIF180301319147	Ciudad de México	Milpa Alta	-99.00148084	19.22143365	San Antonio Tecómitl	CALLE SAN ANTONIO TECOMITL BARRIO CRUZTITLA, 12100SAN ANTONIO TECÓMITL, MILPA ALTA CIUDAD DE MÉXICOENTREY,SE ENCUENTRA EN MILPA ALTA
2415	DIF180301325532	Ciudad de México	Tláhuac	-99.0642142	19.31191571	Camino a Tlaltenco	CALLE BUENA SUERTE SN INTERIOR SN COLONIA LAS ARBOLEDAS, 13219CAMINO A TLALTENCO, TLÁHUAC CIUDAD DE MÉXICOENTREY CALLE FICUS Y CALLE JAZMINES, CALLE PORVENIR SE ENCUENTRA EN CALLE BUENA SUERTE INTERIOR COLONIA LAS ARBOLEDAS CP. 13219 CAMINO A TLA
2416	DIF180301325538	Ciudad de México	Tláhuac	-99.05460116	19.29377043	Camino a Tlaltenco	CALLE ALBERTO TEJEDA SN INTERIOR SN COLONIA LOS OLIVOS, 13210CAMINO A TLALTENCO, TLÁHUAC CIUDAD DE MÉXICOENTREY CALLE CISNES Y CALLE GITANA,SE ENCUENTRA EN LA CALLE ALBERTO TEJEDA INTERIOR SN COLONIA LOS OLIVOS CP. 13210 CAMINO A TLALTENCO TLÁHUA
2417	DIF180301318497	Ciudad de México	Milpa Alta	-99.02514762	19.19524529	Villa Milpa Alta	CALLE VILLA MILPA ALTA BARRIO VILLA MILPA ALTA CENTRO, 12000VILLA MILPA ALTA, MILPA ALTA CIUDAD DE MÉXICOENTREY,SE ENCUENTRA EN MILPA ALTA
2418	DIF180301318528	Ciudad de México	Milpa Alta	-99.07622098	19.18015871	San Pablo Oztotepec	CALLE SAN PABLO OZTOTEPEC BARRIO SAN PABLO OZTOTEPEC, 12400SAN PABLO OZTOTEPEC, MILPA ALTA CIUDAD DE MÉXICOENTREY,SE ENCUENTRA EN MILPA ALTA
2419	DIF180301318535	Ciudad de México	Milpa Alta	-98.99375322	19.21122155	San Antonio Tecómitl	CALLE SAN ANTONIO TECOMITL BARRIO SAN ANTONIO TECOMITL, 12100SAN ANTONIO TECÓMITL, MILPA ALTA CIUDAD DE MÉXICOENTREY,SE ENCUENTRA EN MILPA ALTA
2420	DIF180301318536	Ciudad de México	Milpa Alta	-98.99529817	19.21292361	San Antonio Tecómitl	CALLE SAN ANTONIO TECOMITL BARRIO SAN ANTONIO TECOMITL, 12100SAN ANTONIO TECÓMITL, MILPA ALTA CIUDAD DE MÉXICOENTREY,SE ENCUENTRA EN MILPA ALTA

No	FOLIO	ESTADO	MUNICIPIO	LONGITUD	LATITUD	LOCALIDAD	DIRECCION
2421	DIF180301318538	Ciudad de México	Milpa Alta	-98.99469735	19.21365306	San Antonio Tecómitl	CALLE SAN ANTONIO TECOMITL BARRIO SAN ANTONIO TECOMITL, 12100SAN ANTONIO TECÓMITL, MILPA ALTA CIUDAD DE MÉXICOENTREY,SE ENCUENTRA EN SAN ANTONIO TECOMITL
2422	DIF180301318548	Ciudad de México	Milpa Alta	-99.02592009	19.18657177	Ninguno	CALLE SAN AGUSTIN OHTENCO BARRIO SAN AGUSTIN, 12070SAN AGUSTÍN, MILPA ALTA CIUDAD DE MÉXICOENTREY,SE ENCUENTRA EN MILPA ALTA
2423	DIF180301318550	Ciudad de México	Milpa Alta	-99.02552873	19.16102997	Ninguno	CALLE SAN AGUSTIN OHTENCO BARRIO SAN AGUSTIN, 12070SAN AGUSTÍN, MILPA ALTA CIUDAD DE MÉXICOENTREY,SE ENCUENTRA EN MILPA ALTA
2424	DIF180301318551	Ciudad de México	Milpa Alta	-99.08046037	19.14546271	Ninguno	CALLE SAN AGUSTIN OHTENCO BARRIO SAN AGUSTIN, 12070SAN AGUSTÍN, MILPA ALTA CIUDAD DE MÉXICOENTREY,SE ENCUENTRA EN MILPA ALTA
2425	DIF180301318564	Ciudad de México	Milpa Alta	-99.09456818	19.19050234	San Salvador Cuauhtenco	CALLE SAN SALVADOR CUAUHTENCO BARRIO SAN SALVADOR CUAUHTENCO, 12300SAN SALVADOR CUAUHTENCO, MILPA ALTA CIUDAD DE MÉXICOENTREY,SE ENCUENTRA EN MILPA ALTA
2426	DIF180301318565	Ciudad de México	Milpa Alta	-99.0882167	19.18952961	San Salvador Cuauhtenco	CALLE SAN SALVADOR CUAUHTENCO BARRIO SAN SALVADOR CUAUHTENCO, 12300SAN SALVADOR CUAUHTENCO, MILPA ALTA CIUDAD DE MÉXICOENTREY,SE ENCUENTRA EN MILPA ALTA
2427	DIF180301317159	Ciudad de México	Milpa Alta	-99.03545864	19.16450659	AA Milpa Alta	CALLE SAN JUAN TEPENAHUAC BARRIO SAN JUAN, 12400AA MILPA ALTA, MILPA ALTA CIUDAD DE MÉXICOENTREY,SE ENCUENTRA EN MILPA ALTA
2428	DIF180301317164	Ciudad de México	Milpa Alta	-99.11236294	19.11909893	AA Milpa Alta	CALLE SAN JUAN BARRIO SAN JUAN, 12400AA MILPA ALTA, MILPA ALTA CIUDAD DE MÉXICOENTREY,SE ENCUENTRA EN MILPA ALTA
2429	DIF180301317169	Ciudad de México	Milpa Alta	-99.09176357	19.10352772	AA Milpa Alta	CALLE SAN JUAN TEPENAHUAC BARRIO SAN JUAN, 12400AA MILPA ALTA, MILPA ALTA CIUDAD DE MÉXICOENTREY,SE ENCUENTRA EN MILPA ALTA
2430	DIF180301317236	Ciudad de México	Milpa Alta	-99.02918166	19.18940895	Villa Milpa Alta	CALLE SAN MATEO BARRIO SAN MATEO, 12000VILLA MILPA ALTA, MILPA ALTA CIUDAD DE MÉXICOENTREY,SE ENCUENTRA EN MILPA ALTA
2431	DIF180301317243	Ciudad de México	Milpa Alta	-99.02798003	19.19240821	Villa Milpa Alta	CALLE SAN MATEO BARRIO SAN MATEO, 12000VILLA MILPA ALTA, MILPA ALTA CIUDAD DE MÉXICOENTREY,SE ENCUENTRA EN MILPA ALTA
2432	DIF180301317245	Ciudad de México	Milpa Alta	-99.02866668	19.18997638	Villa Milpa Alta	CALLE SAN MATEO BARRIO SAN MATEO, 12000VILLA MILPA ALTA, MILPA ALTA CIUDAD DE MÉXICOENTREY,SE ENCUENTRA EN SAN MATEO
2433	DIF180301317273	Ciudad de México	Milpa Alta	-99.00320587	19.19148852	San Francisco Tecoxpa	CALLE SAN FRANCISCO TECOXPA BARRIO SAN FRANCISCO TECOXPA, 12700SAN FRANCISCO TECOXPA, MILPA ALTA CIUDAD DE MÉXICOENTREY,SE ENCUENTRA EN MILPA ALTA
2434	DIF180301317277	Ciudad de México	Milpa Alta	-99.03064078	19.18940895	Villa Milpa Alta	CALLE BARRIO LA LUZ VILLA BARRIO LA LUZ, 12000VILLA MILPA ALTA, MILPA ALTA CIUDAD DE MÉXICOENTREY,SE ENCUENTRA EN MILPA ALTA
2435	DIF180301317290	Ciudad de México	Milpa Alta	-99.02849501	19.18405879	Villa Milpa Alta	CALLE BARRIO LA LUZ VILLA BARRIO LA LUZ, 12000VILLA MILPA ALTA, MILPA ALTA CIUDAD DE MÉXICOENTREY,SE ENCUENTRA EN MILPA ALTA
2436	DIF180301317322	Ciudad de México	Milpa Alta	-99.00878487	19.19578468	San Francisco Tecoxpa	CALLE SAN FRANCISCO TECOXPA BARRIO SAN FRANCISCO TECOXPA, 12700SAN FRANCISCO TECOXPA, MILPA ALTA CIUDAD DE MÉXICOENTREY,SE ENCUENTRA EN MILPA ALTA

No	FOLIO	ESTADO	MUNICIPIO	LONGITUD	LATITUD	LOCALIDAD	DIRECCION
2437	DIF180301317333	Ciudad de México	Milpa Alta	-99.01238976	19.19343397	San Francisco Tecoxpa	CALLE SAN FRANCISCO TECOXPA BARRIO SAN FRANCISCO TECOXPA, 12700SAN FRANCISCO TECOXPA, MILPA ALTA CIUDAD DE MÉXICOENTREY,SE ENCUENTRA EN MILPA ALTA
2438	DIF180301319148	Ciudad de México	Milpa Alta	-98.99495484	19.21705711	San Antonio Tecómitl	CALLE SAN ANTONIO TECOMITL BARRIO CRUZTITLA, 12100SAN ANTONIO TECÓMITL, MILPA ALTA CIUDAD DE MÉXICOENTREY,SE ENCUENTRA EN MILPA ALTA
2439	DIF180301319149	Ciudad de México	Milpa Alta	-98.99838807	19.2116268	San Antonio Tecómitl	CALLE SAN ANTONIO TECOMITL BARRIO CRUZTITLA, 12100SAN ANTONIO TECÓMITL, MILPA ALTA CIUDAD DE MÉXICOENTREY,SE ENCUENTRA EN MILPA ALTA
2440	DIF180301319153	Ciudad de México	Milpa Alta	-99.04859725	19.20130837	San Pedro Atocpan	CALLE SAN PEDRO ATOCPAN BARRIO SAN PEDRO ATOCPAN, 12200SAN PEDRO ATOCPAN, MILPA ALTA CIUDAD DE MÉXICOENTREY,SE ENCUENTRA EN MILPA ALTA
2441	DIF180301319154	Ciudad de México	Milpa Alta	-99.05314914	19.19733659	San Pedro Atocpan	CALLE SAN PEDRO ATOCPAN BARRIO SAN PABLO, 12200SAN PEDRO ATOCPAN, MILPA ALTA CIUDAD DE MÉXICOENTREY,SE ENCUENTRA EN MILPA ALTA
2442	DIF180301319158	Ciudad de México	Milpa Alta	-99.04954139	19.19757976	San Pedro Atocpan	CALLE SAN PEDRO ATOCPAN BARRIO SAN PEDRO ATOCPAN, 12200SAN PEDRO ATOCPAN, MILPA ALTA CIUDAD DE MÉXICOENTREY,SE ENCUENTRA EN MILPA ALTA
2443	DIF180301318571	Ciudad de México	Milpa Alta	-99.09250824	19.19188038	San Salvador Cuauhtenco	CALLE SAN SALVADOR CUAUHTENCO BARRIO SAN SALVADOR CUAUHTENCO, 12300SAN SALVADOR CUAUHTENCO, MILPA ALTA CIUDAD DE MÉXICOENTREY,SE ENCUENTRA EN MILPA ALTA
2444	DIF180301318575	Ciudad de México	Milpa Alta	-99.05039969	19.19612072	San Pedro Atocpan	CALLE SAN PEDRO ATOCPAN BARRIO SAN PEDRO ATOCPAN, 12200SAN PEDRO ATOCPAN, MILPA ALTA CIUDAD DE MÉXICOENTREY,SE ENCUENTRA EN MILPA ALTA
2445	DIF180301318580	Ciudad de México	Milpa Alta	-99.05228797	19.19806611	San Pedro Atocpan	CALLE SAN PEDRO ATOCPAN BARRIO SAN PEDRO ATOCPAN, 12200SAN PEDRO ATOCPAN, MILPA ALTA CIUDAD DE MÉXICOENTREY,SE ENCUENTRA EN MILPA ALTA
2446	DIF180301318582	Ciudad de México	Milpa Alta	-99.05426207	19.19871457	San Pedro Atocpan	CALLE SAN PEDRO ATOCPAN BARRIO SAN PEDRO ATOCPAN, 12200SAN PEDRO ATOCPAN, MILPA ALTA CIUDAD DE MÉXICOENTREY,SE ENCUENTRA EN MILPA ALTA
2447	DIF180301318589	Ciudad de México	Milpa Alta	-99.09662811	19.19333946	San Salvador Cuauhtenco	CALLE SAN SALVADOR CUAUHTENCO BARRIO SAN SALVADOR CUAUHTENCO, 12300SAN SALVADOR CUAUHTENCO, MILPA ALTA CIUDAD DE MÉXICOENTREY,SE ENCUENTRA EN MILPA ALTA
2448	DIF180301318596	Ciudad de México	Milpa Alta	-99.09671394	19.1891243	San Salvador Cuauhtenco	CALLE SAN SALVADOR CUAUHTENCO BARRIO SAN SALVADOR CUAUHTENCO, 12300SAN SALVADOR CUAUHTENCO, MILPA ALTA CIUDAD DE MÉXICOENTREY,SE ENCUENTRA EN MILPA ALTA
2449	DIF180301318599	Ciudad de México	Milpa Alta	-99.0976924	19.1894738	San Salvador Cuauhtenco	CALLE SAN SALVADOR CUAUHTENCO BARRIO SAN SALVADOR CUAUHTENCO, 12300SAN SALVADOR CUAUHTENCO, MILPA ALTA CIUDAD DE MÉXICOENTREY,SE ENCUENTRA EN MILPA ALTA
2450	DIF180301318600	Ciudad de México	Milpa Alta	-99.08564178	19.19577123	San Salvador Cuauhtenco	CALLE SAN SALVADOR CUAUHTENCO BARRIO SAN SALVADOR CUAUHTENCO, 12300SAN SALVADOR CUAUHTENCO, MILPA ALTA CIUDAD DE MÉXICOENTREY,SE ENCUENTRA EN MILPA ALTA
2451	DIF180301318616	Ciudad de México	Milpa Alta	-99.0949115	19.19106977	San Salvador Cuauhtenco	CALLE SAN SALVADOR CUAUHTENCO BARRIO SAN SALVADOR CUAUHTENCO, 12300SAN SALVADOR CUAUHTENCO, MILPA ALTA CIUDAD DE MÉXICOENTREY,SE ENCUENTRA EN MILPA ALTA



No	FOLIO	ESTADO	MUNICIPIO	LONGITUD	LATITUD	LOCALIDAD	DIRECCION
2452	DIF180301318620	Ciudad de México	Milpa Alta	-99.09559814	19.19179932	San Salvador Cuauhtenco	CALLE SAN SALVADOR CUAUHTENCO BARRIO SAN SALVADOR CUAUHTENCO, 12300SAN SALVADOR CUAUHTENCO, MILPA ALTA CIUDAD DE MÉXICOENTREY,SE ENCUENTRA EN MILPA ALTA
2453	DIF180301317344	Ciudad de México	Milpa Alta	-99.00955734	19.19254231	San Francisco Tecoxpa	CALLE SAN FRANCISCO TECOXPA BARRIO SAN FRANCISCO TECOXPA, 12700SAN FRANCISCO TECOXPA, MILPA ALTA CIUDAD DE MÉXICOENTREY,SE ENCUENTRA EN MILPA ALTA
2454	DIF180301317350	Ciudad de México	Milpa Alta	-99.01015816	19.18873244	San Francisco Tecoxpa	CALLE SAN FRANCISCO TECOXPA BARRIO SAN FRANCISCO TECOXPA, 12700SAN FRANCISCO TECOXPA, MILPA ALTA CIUDAD DE MÉXICOENTREY,SE ENCUENTRA EN MILPA ALTA
2455	DIF180301317354	Ciudad de México	Milpa Alta	-99.01118813	19.19148852	San Francisco Tecoxpa	CALLE SAN FRANCISCO TECOXPA BARRIO SAN FRANCISCO TECOXPA, 12700SAN FRANCISCO TECOXPA, MILPA ALTA CIUDAD DE MÉXICOENTREY,SE ENCUENTRA EN MILPA ALTA
2456	DIF180301317356	Ciudad de México	Milpa Alta	-99.01041565	19.19319079	San Francisco Tecoxpa	CALLE SAN FRANCISCO TECOXPA BARRIO SAN FRANCISCO TECOXPA, 12700SAN FRANCISCO TECOXPA, MILPA ALTA CIUDAD DE MÉXICOENTREY,SE ENCUENTRA EN MILPA ALTA
2457	DIF180301317357	Ciudad de México	Milpa Alta	-99.01247559	19.19327185	San Francisco Tecoxpa	CALLE SAN FRANCISCO TECOXPA BARRIO SAN FRANCISCO TECOXPA, 12700SAN FRANCISCO TECOXPA, MILPA ALTA CIUDAD DE MÉXICOENTREY,SE ENCUENTRA EN MILPA ALTA
2458	DIF180301317362	Ciudad de México	Milpa Alta	-99.02428931	19.1897332	Villa Milpa Alta	CALLE VILLA MILPA ALTA BARRIO VILLA MILPA ALTA CENTRO, 12000VILLA MILPA ALTA, MILPA ALTA CIUDAD DE MÉXICOENTREY,SE ENCUENTRA EN MILPA ALTA
2459	DIF180301317366	Ciudad de México	Milpa Alta	-99.03072661	19.18859833	Villa Milpa Alta	CALLE VILLA MILPA ALTA BARRIO VILLA MILPA ALTA CENTRO, 12000VILLA MILPA ALTA, MILPA ALTA CIUDAD DE MÉXICOENTREY,SE ENCUENTRA EN MILPA ALTA
2460	DIF180301317369	Ciudad de México	Milpa Alta	-99.03038329	19.18592326	Villa Milpa Alta	CALLE VILLA MILPA ALTA BARRIO VILLA MILPA ALTA CENTRO, 12000VILLA MILPA ALTA, MILPA ALTA CIUDAD DE MÉXICOENTREY,SE ENCUENTRA EN MILPA ALTA
2461	DIF180301317374	Ciudad de México	Milpa Alta	-99.07253026	19.1843741	San Pablo Oztotepec	CALLE SAN PABLO OZTOTEPEC BARRIO SAN PABLO OZOTEPEC, 12400SAN PABLO OZTOTEPEC, MILPA ALTA CIUDAD DE MÉXICOENTREY,SE ENCUENTRA EN MILPA ALTA
2462	DIF180301317380	Ciudad de México	Milpa Alta	-99.07519101	19.18210429	San Pablo Oztotepec	CALLE SAN PABLO OZTOTEPEC BARRIO SAN PABLO OZOTEPEC, 12400SAN PABLO OZTOTEPEC, MILPA ALTA CIUDAD DE MÉXICOENTREY,SE ENCUENTRA EN MILPA ALTA
2463	DIF180301317384	Ciudad de México	Milpa Alta	-99.07716512	19.18007764	San Pablo Oztotepec	CALLE SAN PABLO OZTOTEPEC BARRIO SAN PABLO OZOTEPEC, 12400SAN PABLO OZTOTEPEC, MILPA ALTA CIUDAD DE MÉXICOENTREY,SE ENCUENTRA EN MILPA ALTA
2464	DIF180301317385	Ciudad de México	Milpa Alta	-99.07407521	19.18096937	San Pablo Oztotepec	CALLE SAN PABLO OZTOTEPEC BARRIO SAN PABLO OZOTEPEC, 12400SAN PABLO OZTOTEPEC, MILPA ALTA CIUDAD DE MÉXICOENTREY,SE ENCUENTRA EN MILPA ALTA
2465	DIF180301317391	Ciudad de México	Milpa Alta	-99.07579183	19.17942911	San Pablo Oztotepec	CALLE SAN PABLO OZTOTEPEC BARRIO SAN PABLO OZOTEPEC, 12400SAN PABLO OZTOTEPEC, MILPA ALTA CIUDAD DE MÉXICOENTREY,SE ENCUENTRA EN MILPA ALTA
2466	DIF180301318629	Ciudad de México	Milpa Alta	-99.09250824	19.1924478	San Salvador Cuauhtenco	CALLE SAN SALVADOR CUAUHTENCO BARRIO SAN SALVADOR CUAUHTENCO, 12300SAN SALVADOR CUAUHTENCO, MILPA ALTA CIUDAD DE MÉXICOENTREY,SE ENCUENTRA EN MILPA ALTA
2467	DIF180301318633	Ciudad de México	Milpa Alta	-99.00543747	19.19059685	San Francisco Tecoxpa	CALLE SAN FRANCISCO TECOXPA BARRIO SAN FRANCISCO TECOXPA, 12700SAN FRANCISCO TECOXPA, MILPA ALTA CIUDAD DE MÉXICOENTREY,SE ENCUENTRA EN MILPA ALTA
2468	DIF180301318634	Ciudad de México	Milpa Alta	-99.01273594	19.19578468	San Francisco Tecoxpa	CALLE SAN FRANCISCO TECOXPA BARRIO SAN FRANCISCO TECOXPA, 12700SAN FRANCISCO TECOXPA, MILPA ALTA CIUDAD DE MÉXICOENTREY,SE ENCUENTRA EN MILPA ALTA

No	FOLIO	ESTADO	MUNICIPIO	LONGITUD	LATITUD	LOCALIDAD	DIRECCION
2469	DIF180301318635	Ciudad de México	Milpa Alta	-99.01144562	19.19181276	San Francisco Tecoxpa	CALLE SAN FRANCISCO TECOXPA BARRIO SAN FRANCISCO TECOXPA, 12700SAN FRANCISCO TECOXPA, MILPA ALTA CIUDAD DE MÉXICOENTREY,SE ENCUENTRA EN MILPA ALTA
2470	DIF180301318638	Ciudad de México	Milpa Alta	-99.01015816	19.19108322	San Francisco Tecoxpa	CALLE SAN FRANCISCO TECOXPA BARRIO SAN FRANCISCO TECOXPA, 12700SAN FRANCISCO TECOXPA, MILPA ALTA CIUDAD DE MÉXICOENTREY,SE ENCUENTRA EN MILPA ALTA
2471	DIF180301318646	Ciudad de México	Milpa Alta	-99.07553165	19.18873503	San Pablo Oztotepec	CALLE SAN PABLO OZTOTEPEC BARRIO SAN PABLO OZOTEPEC, 12400SAN PABLO OZTOTEPEC, MILPA ALTA CIUDAD DE MÉXICOENTREY,SE ENCUENTRA EN MILPA ALTA
2472	DIF180301318653	Ciudad de México	Milpa Alta	-99.07150029	19.17926698	San Pablo Oztotepec	CALLE SAN PABLO OZTOTEPEC BARRIO SAN PABLO OZTOTEPEC, 12400SAN PABLO OZTOTEPEC, MILPA ALTA CIUDAD DE MÉXICOENTRE Y,SE ENCUENTRA EN MILPA ALTA
2473	DIF180301318656	Ciudad de México	Milpa Alta	-99.00553812	19.17489246	Santa Ana Tlacotenco	CALLE SANTA ANA TLACOTENCO BARRIO SANTA ANA TLACOTENCO, 12910SANTA ANA TLACOTENCO, MILPA ALTA CIUDAD DE MÉXICOENTREY,SE ENCUENTRA EN MILPA ALTA
2474	DIF180301318664	Ciudad de México	Milpa Alta	-99.00055708	19.17440605	Santa Ana Tlacotenco	CALLE SANTA ANA TRACOTENCO BARRIO SANTA ANA TRACOTENCO, 12910SANTA ANA TLACOTENCO, MILPA ALTA CIUDAD DE MÉXICOENTREY,SE ENCUENTRA EN MILPA ALTA
2475	DIF180301318666	Ciudad de México	Milpa Alta	-99.07854127	19.18802195	San Pablo Oztotepec	CALLE SAN PABLO OZTOTEPEC BARRIO SAN PABLO, 12400SAN PABLO OZTOTEPEC, MILPA ALTA CIUDAD DE MÉXICOENTREY,SE ENCUENTRA EN MILPA ALTA
2476	DIF180301318671	Ciudad de México	Milpa Alta	-99.07450437	19.18080724	San Pablo Oztotepec	CALLE SAN PABLO OZTOTEPEC BARRIO SAN PABLO OZOTEPEC, 12400SAN PABLO OZTOTEPEC, MILPA ALTA CIUDAD DE MÉXICOENTREY,SE ENCUENTRA EN MILPA ALTA
2477	DIF180301318672	Ciudad de México	Milpa Alta	-99.07364606	19.18023978	San Pablo Oztotepec	CALLE SAN PABLO OZTOTEPEC BARRIO SAN PABLO OZTOTEPEC, 12400SAN PABLO OZTOTEPEC, MILPA ALTA CIUDAD DE MÉXICOENTREY,SE ENCUENTRA EN MILPA ALTA
2478	DIF180301318674	Ciudad de México	Milpa Alta	-99.07707929	19.18218535	San Pablo Oztotepec	CALLE SAN PABLO OZTOTEPEC BARRIO SAN PABLO OZOTEPEC, 12400SAN PABLO OZTOTEPEC, MILPA ALTA CIUDAD DE MÉXICOENTREY,SE ENCUENTRA EN MILPA ALTA
2479	DIF180301317404	Ciudad de México	Milpa Alta	-98.99615647	19.21576034	San Antonio Tecómitl	CALLE SAN ANTONIO TECOMITL BARRIO XOCHITEPEC, 12100SAN ANTONIO TECÓMITL, MILPA ALTA CIUDAD DE MÉXICOENTREY,SE ENCUENTRA EN MILPA ALTA
2480	DIF180301317407	Ciudad de México	Milpa Alta	-99.02437514	19.18997638	Villa Milpa Alta	CALLE VILLA MILPA ALTA BARRIO SAN MATEO, 12000VILLA MILPA ALTA, MILPA ALTA CIUDAD DE MÉXICOENTREY,SE ENCUENTRA EN MILPA ALTA
2481	DIF180301317408	Ciudad de México	Milpa Alta	-99.02952498	19.18576114	Villa Milpa Alta	CALLE SAN MATEO BARRIO SAN MATEO, 12000VILLA MILPA ALTA, MILPA ALTA CIUDAD DE MÉXICOENTREY,SE ENCUENTRA EN MILPA ALTA
2482	DIF180301317410	Ciudad de México	Milpa Alta	-99.03184241	19.18681496	Villa Milpa Alta	CALLE VILLA MILPA ALTA BARRIO SAN MATEO, 12000VILLA MILPA ALTA, MILPA ALTA CIUDAD DE MÉXICOENTREY,SE ENCUENTRA EN MILPA ALTA
2483	DIF180301317411	Ciudad de México	Milpa Alta	-99.03081244	19.18405879	Villa Milpa Alta	CALLE SAN MATEO BARRIO SAN MATEO, 12000VILLA MILPA ALTA, MILPA ALTA CIUDAD DE MÉXICOENTREY,SE ENCUENTRA EN MILPA ALTA
2484	DIF180301319456	Ciudad de México	Milpa Alta	-98.9976156	19.22127156	San Antonio Tecómitl	CALLE SAN ANTONIO TECOMITL BARRIO SAN ANTONIO TECOMITL, 12100SAN ANTONIO TECÓMITL, MILPA ALTA CIUDAD DE MÉXICOENTREY,SE ENCUENTRA EN MILPA ALTA
2485	DIF180301322563	Ciudad de México	Milpa Alta	-99.00990067	19.19148852	San Francisco Tecoxpa	CALLE SAN FRANCISCO TECOXPA BARRIO SAN FRANCISCO TECOXPA, 12700SAN FRANCISCO TECOXPA, MILPA ALTA CIUDAD DE MÉXICOENTREY,SE ENCUENTRA EN MILPA ALTA

No	FOLIO	ESTADO	MUNICIPIO	LONGITUD	LATITUD	LOCALIDAD	DIRECCION
2486	DIF180301322567	Ciudad de México	Milpa Alta	-99.09834473	19.19309628	San Salvador Cuauhtenco	CALLE SAN SALVADOR CUAUHTENCO BARRIO SAN SALVADOR CUAUHTENCO, 12300SAN SALVADOR CUAUHTENCO, MILPA ALTA CIUDAD DE MÉXICOENTREY,SE ENCUENTRA EN MILPA ALTA
2487	DIF180301318675	Ciudad de México	Milpa Alta	-98.99882009	19.22289247	San Antonio Tecómiltl	CALLE SAN ANTONIO TECOMITL BARRIO SAN ANTONIO TECOMITL, 12100SAN ANTONIO TECÓMITL, MILPA ALTA CIUDAD DE MÉXICOENTREY,SE ENCUENTRA EN MILPA ALTA
2488	DIF180301318678	Ciudad de México	Milpa Alta	-98.99383905	19.22491859	San Antonio Tecómiltl	CALLE SAN ANTONIO TECOMITL BARRIO SAN ANTONIO TECOMITL, 12100SAN ANTONIO TECÓMITL, MILPA ALTA CIUDAD DE MÉXICOENTREY,SE ENCUENTRA EN MILPA ALTA
2489	DIF180301318680	Ciudad de México	Milpa Alta	-99.06763546	19.08406767	San Antonio Tecómiltl	CALLE SAN ANTONIO TECOMITL BARRIO SAN ANTONIO TECOMITL, 12100SAN ANTONIO TECÓMITL, MILPA ALTA CIUDAD DE MÉXICOENTREY,SE ENCUENTRA EN MILPA ALTA
2490	DIF180301318684	Ciudad de México	Milpa Alta	-98.99916055	19.21154575	San Antonio Tecómiltl	CALLE SAN ANTONIO TECOMITL BARRIO SAN ANTONIO TECOMITL, 12100SAN ANTONIO TECÓMITL, MILPA ALTA CIUDAD DE MÉXICOENTREY,SE ENCUENTRA EN MILPA ALTA
2491	DIF180301318689	Ciudad de México	Milpa Alta	-99.09422485	19.19317734	San Salvador Cuauhtenco	CALLE SAN SALVADOR CUAUHTENCO BARRIO SAN SALVADOR CUAUHTENCO, 12300SAN SALVADOR CUAUHTENCO, MILPA ALTA CIUDAD DE MÉXICOENTREY,SE ENCUENTRA EN MILPA ALTA
2492	DIF180301318690	Ciudad de México	Milpa Alta	-99.09242527	19.19714922	San Salvador Cuauhtenco	CALLE SAN SALVADOR CUAUHTENCO BARRIO SAN SALVADOR CUAUHTENCO, 12300SAN SALVADOR CUAUHTENCO, MILPA ALTA CIUDAD DE MÉXICOENTREY,SE ENCUENTRA EN MILPA ALTA
2493	DIF180301318692	Ciudad de México	Milpa Alta	-99.09705727	19.1924478	San Salvador Cuauhtenco	CALLE SAN SALVADOR CUAUHTENCO BARRIO SAN SALVADOR CUAUHTENCO, 12300SAN SALVADOR CUAUHTENCO, MILPA ALTA CIUDAD DE MÉXICOENTRE Y,SE ENCUENTRA EN MILPA ALTA
2494	DIF180301318693	Ciudad de México	Milpa Alta	-99.09190742	19.18977279	San Salvador Cuauhtenco	CALLE SAN SALVADOR CUAUHTENCO BARRIO SAN SALVADOR CUAUHTENCO, 12300SAN SALVADOR CUAUHTENCO, MILPA ALTA CIUDAD DE MÉXICOENTREY,SE ENCUENTRA EN MILPA ALTA
2495	DIF180301318701	Ciudad de México	Milpa Alta	-99.09388153	19.19682499	San Salvador Cuauhtenco	CALLE SAN SALVADOR CUAUHTENCO BARRIO SAN SALVADOR CUAUHTENCO, 12300SAN SALVADOR CUAUHTENCO, MILPA ALTA CIUDAD DE MÉXICOENTREY,SE ENCUENTRA EN MILPA ALTA
2496	DIF180301318707	Ciudad de México	Milpa Alta	-99.09405319	19.19090765	San Salvador Cuauhtenco	CALLE SAN SALVADOR CUAUHTENCO BARRIO SAN SALVADOR CUAUHTENCO, 12300SAN SALVADOR CUAUHTENCO, MILPA ALTA CIUDAD DE MÉXICOENTREY,SE ENCUENTRA EN MILPA ALTA
2497	DIF180301318711	Ciudad de México	Milpa Alta	-99.09456818	19.18977279	San Salvador Cuauhtenco	CALLE SAN SALVADOR CUAUHTENCO BARRIO SAN SALVADOR CUAUHTENCO, 12300SAN SALVADOR CUAUHTENCO, MILPA ALTA CIUDAD DE MÉXICOENTREY,SE ENCUENTRA EN MILPA ALTA
2498	DIF180301319478	Ciudad de México	Milpa Alta	-98.99624517	19.2109784	San Antonio Tecómiltl	CALLE SAN ANTONIO TECOMITL BARRIO SAN ANTONIO TECOMITL, 12100SAN ANTONIO TECÓMITL, MILPA ALTA CIUDAD DE MÉXICOENTREY,SE ENCUENTRA EN MILPA ALTA
2499	DIF180301320523	Ciudad de México	Milpa Alta	-99.02489013	19.19013851	Villa Milpa Alta	CALLE VILLA MILPA ALTA BARRIO VILLA MILPA ALTA CENTRO, 12000VILLA MILPA ALTA, MILPA ALTA CIUDAD DE MÉXICOENTRE AVENIDA JALISCO ORIENTE Y,SE ENCUENTRA EN AVENIDA JALISCO SUR

No	FOLIO	ESTADO	MUNICIPIO	LONGITUD	LATITUD	LOCALIDAD	DIRECCION
2500	DIF180301319474	Ciudad de México	Milpa Alta	-99.09098141	19.12559253	San Antonio Tecómitl	CALLE SAN ANTONIO TECOMITL BARRIO SAN ANTONIO TECOMITL, 12100SAN ANTONIO TECÓMITL, MILPA ALTA CIUDAD DE MÉXICOENTRE Y,SEENCUENTRA EN MILPA ALTA
2501	DIF180301319482	Ciudad de México	Milpa Alta	-98.99152162	19.21438251	San Antonio Tecómitl	CALLE SAN ANTONIO TECOMITL BARRIO SAN ANTONIO TECOMITL, 12100SAN ANTONIO TECÓMITL, MILPA ALTA CIUDAD DE MÉXICOENTREY,SE ENCUENTRA EN MILPA ALTA
2502	DIF180301319487	Ciudad de México	Milpa Alta	-99.03382021	19.17797768	San Lorenzo Tlacoyucan	CALLE SAN LORENZO TLAOYUCAN BARRIO SAN LORENZO TLAOYUCAN, 12500SAN LORENZO TLAOYUCAN, MILPA ALTA CIUDAD DE MÉXICOENTRE Y,SE ENCUENTRA EN MILPA ALTA
2503	DIF180301319530	Ciudad de México	Milpa Alta	-99.02798289	19.18616645	Villa Milpa Alta	CALLE VILLA MILPA ALTA BARRIO SANTA CRUZ, 12000VILLA MILPA ALTA, MILPA ALTA CIUDAD DE MÉXICOENTREY,SE ENCUENTRA EN MILPA ALTA
2504	DIF180301319592	Ciudad de México	Milpa Alta	-99.02128524	19.19605588	Villa Milpa Alta	CALLE VILLA MILPA ALTA BARRIO SANTA MARTHA, 12000VILLA MILPA ALTA, MILPA ALTA CIUDAD DE MÉXICOENTRE Y,SE ENCUENTRA EN MILPA ALTA
2505	DIF180301319485	Ciudad de México	Milpa Alta	-98.99384191	19.2111405	San Antonio Tecómitl	CALLE SAN ANTONIO TECOMITL BARRIO SAN ANTONIO TECOMITL, 12100SAN ANTONIO TECÓMITL, MILPA ALTA CIUDAD DE MÉXICOENTREY,SE ENCUENTRA EN MILPA ALTA
2506	DIF180301319493	Ciudad de México	Milpa Alta	-98.99873426	19.20968157	San Antonio Tecómitl	CALLE SAN ANTONIO TECOMITL BARRIO SAN ANTONIO TECOMITL, 12100SAN ANTONIO TECÓMITL, MILPA ALTA CIUDAD DE MÉXICOENTREY,SE ENCUENTRA EN MILPA ALTA
2507	DIF180301319494	Ciudad de México	Milpa Alta	-99.03115577	19.19727175	Villa Milpa Alta	CALLE VILLA MILPA ALTA BARRIO VILLA MILPA ALTA CENTRO, 12000VILLA MILPA ALTA, MILPA ALTA CIUDAD DE MÉXICOENTREY,SE ENCUENTRA EN MILPA ALTA
2508	DIF180301319511	Ciudad de México	Milpa Alta	-99.03072947	19.1873824	Villa Milpa Alta	CALLE VILLA MILPA ALTA BARRIO SANTA CRUZ, 12000VILLA MILPA ALTA, MILPA ALTA CIUDAD DE MÉXICOENTREY,SE ENCUENTRA EN MILPA ALTA
2509	DIF180301319515	Ciudad de México	Milpa Alta	-99.03261858	19.17270822	San Lorenzo Tlacoyucan	CALLE SAN LORENZO TLAOYUCAN BARRIO SAN LORENZO TLAOYUCAN, 12500SAN LORENZO TLAOYUCAN, MILPA ALTA CIUDAD DE MÉXICOENTREY,SE ENCUENTRA EN MILPA ALTA
2510	DIF180301319516	Ciudad de México	Milpa Alta	-99.02703875	19.1873824	Villa Milpa Alta	CALLE VILLA MILPA ALTA BARRIO SANTA CRUZ, 12000VILLA MILPA ALTA, MILPA ALTA CIUDAD DE MÉXICOENTREY,SE ENCUENTRA EN MILPA ALTA
2511	DIF180301319519	Ciudad de México	Milpa Alta	-99.03575283	19.17359998	San Lorenzo Tlacoyucan	CALLE SAN LORENZO TLAOYUCAN BARRIO SAN LORENZO TLAOYUCAN, 12500SAN LORENZO TLAOYUCAN, MILPA ALTA CIUDAD DE MÉXICOENTREY,SE ENCUENTRA EN MILPA ALTA
2512	DIF180301319521	Ciudad de México	Milpa Alta	-99.03339105	19.18247685	San Lorenzo Tlacoyucan	CALLE SAN LORENZO TLAOYUCAN BARRIO SAN LORENZO TLAOYUCAN, 12500SAN LORENZO TLAOYUCAN, MILPA ALTA CIUDAD DE MÉXICOENTREY,SE ENCUENTRA EN MILPA ALTA
2513	DIF180301319805	Ciudad de México	Milpa Alta	-99.10934525	19.12859652	San Agustín el Alto	CALLE SAN AGUSTIN EL ALTO BARRIO SAN AGUSTIN, 12070SAN AGUSTÍN EL ALTO, MILPA ALTA CIUDAD DE MÉXICOENTREY,SE ENCUENTRA EN MILPA ALTA
2514	DIF180301319806	Ciudad de México	Milpa Alta	-99.01032982	19.19359609	San Francisco Tecoxpa	CALLE SAN FRANCISCO TECOXPA BARRIO SAN FRANCISCO TECOXPA, 12700SAN FRANCISCO TECOXPA, MILPA ALTA CIUDAD DE MÉXICOENTREY,SE ENCUENTRA EN MILPA ALTA
2515	DIF180301319813	Ciudad de México	Milpa Alta	-98.99701478	19.22273038	San Antonio Tecómitl	CALLE SAN ANTONIO TECOMITL BARRIO SAN ANTONIO TECOMITL, 12100SAN ANTONIO TECÓMITL, MILPA ALTA CIUDAD DE MÉXICOENTREY,SE ENCUENTRA EN MILPA ALTA

No	FOLIO	ESTADO	MUNICIPIO	LONGITUD	LATITUD	LOCALIDAD	DIRECCION
2516	DIF180301319814	Ciudad de México	Milpa Alta	-98.99898889	19.21332886	San Antonio Tecómitl	CALLE SAN ANTONIO TECOMITL BARRIO SAN ANTONIO TECOMITL, 12100SAN ANTONIO TECÓMITL, MILPA ALTA CIUDAD DE MÉXICOENTREY,SE ENCUENTRA EN MILPA ALTA
2517	DIF180301319815	Ciudad de México	Milpa Alta	-98.99667146	19.2111405	San Antonio Tecómitl	CALLE SAN ANTONIO TECOMITL BARRIO SAN ANTONIO TECOMITL, 12100SAN ANTONIO TECÓMITL, MILPA ALTA CIUDAD DE MÉXICOENTREY,SE ENCUENTRA EN MILPA ALTA
2518	DIF180301319820	Ciudad de México	Milpa Alta	-98.99152162	19.21981273	San Antonio Tecómitl	CALLE SAN ANTONIO TECOMITL BARRIO SAN ANTONIO TECOMITL, 12100SAN ANTONIO TECÓMITL, MILPA ALTA CIUDAD DE MÉXICOENTREY,SE ENCUENTRA EN MILPA ALTA
2519	DIF180301319835	Ciudad de México	Milpa Alta	-99.00964317	19.19254231	San Francisco Tecoxpa	CALLE SAN FRANCISCO TECOXPA BARRIO SAN FRANCISCO TECOXPA, 12700SAN FRANCISCO TECOXPA, MILPA ALTA CIUDAD DE MÉXICOENTREY,SE ENCUENTRA EN MILPA ALTA
2520	DIF180301319837	Ciudad de México	Milpa Alta	-99.09250824	19.19098871	San Salvador Cuauhtenco	CALLE SAN SALVADOR CUAUHTENCO BARRIO SAN SALVADOR CUAUHTENCO, 12300SAN SALVADOR CUAUHTENCO, MILPA ALTA CIUDAD DE MÉXICOENTREY,SE ENCUENTRA EN MILPA ALTA
2521	DIF180301319838	Ciudad de México	Milpa Alta	-99.01161728	19.19043473	San Francisco Tecoxpa	CALLE SAN FRANCISCO TECOXPA BARRIO SAN FRANCISCO TECOXPA, 12700SAN FRANCISCO TECOXPA, MILPA ALTA CIUDAD DE MÉXICOENTREY,SE ENCUENTRA EN MILPA ALTA
2522	DIF180301319840	Ciudad de México	Milpa Alta	-99.04859725	19.20025465	San Pedro Atocpan	CALLE SAN PEDRO ATOCPAN BARRIO SAN PEDRO ATOCPAN, 12200SAN PEDRO ATOCPAN, MILPA ALTA CIUDAD DE MÉXICOENTREY,SE ENCUENTRA EN MILPA ALTA
2523	DIF180301319841	Ciudad de México	Milpa Alta	-99.07630967	19.18640069	San Pablo Oztotepec	CALLE SAN PABLO OZTOTEPEC BARRIO SAN PABLO, 12400SAN PABLO OZTOTEPEC, MILPA ALTA CIUDAD DE MÉXICOENTREY,SE ENCUENTRA EN MILPA ALTA
2524	DIF180301319842	Ciudad de México	Milpa Alta	-99.06420469	19.18413091	San Pablo Oztotepec	CALLE SAN PABLO OZTOTEPEC BARRIO , 12400SAN PABLO OZTOTEPEC, MILPA ALTA CIUDAD DE MÉXICOENTREY,SE ENCUENTRA EN MILPA ALTA
2525	DIF180301319843	Ciudad de México	Milpa Alta	-99.07364606	19.17991551	San Pablo Oztotepec	CALLE SAN PABLO OZTOTEPEC BARRIO SAN PABLO OZOTEPEC, 12400SAN PABLO OZTOTEPEC, MILPA ALTA CIUDAD DE MÉXICOENTRE Y,SE ENCUENTRA EN MILPA ALTA
2526	DIF180301319844	Ciudad de México	Milpa Alta	-99.0245468	19.19030063	Villa Milpa Alta	CALLE VILLA MILPA ALTA BARRIO SANTA CRUZ, 12000VILLA MILPA ALTA, MILPA ALTA CIUDAD DE MÉXICOENTREY,SE ENCUENTRA EN MILPA ALTA
2527	DIF180401443818	Ciudad de México	Gustavo A. Madero	-99.13215335	19.48564789	Gustavo A. Madero	AVENIDA MAZATLAN COLONIA LA PASTORA, 7290 GUSTAVO A. MADERO, GUSTAVO A. MADERO CIUDAD DE MÉXICO ENTRE CALLE MAZATLAN Y CALLE POPOCATEPETL, SE ENCUENTRA ENTRE CALLE MAZATLAN Y POPOCATEPETL
2528	DIF180401448966	Ciudad de México	La Magdalena Contreras	-99.27248849	19.26067484	La Magdalena Contreras	CERRADA SUBESTACION COLONIA SAN NICOLÁS TOTOLAPAN, 10900 LA MAGDALENA CONTRERAS, LA MAGDALENA CONTRERAS CIUDAD DE MÉXICO ENTRE Y , SE ENCUENTRA EN COLONIA SAN NICOLÁS TOTOLAPAN
2529	DIF180301400247	Ciudad de México	Iztapalapa	-99.092623	19.359004	Iztapalapa	iztapalapa
2530	DIF180301389633	Ciudad de México	Tlalpan	-99.167126	19.288275	Tlalpan	Calzada de Tlalpan Calle: Peña Pobre entre calzada de Tlalpan y Luis G. Col. Toriello Guerra
2531	DIF180301389669	Ciudad de México	Coyoacán	-99.162146	19.350214	Coyoacán	COLONIA OLIMPICA
2532	DIF180301389727	Ciudad de México	Cuauhtémoc	-99.151884	19.441647	Cuauhtémoc	Guatemala, Moneda y Primo de Verdad.
2533	DIF180301384123	Ciudad de México	Milpa Alta	-99.0290746	19.1997632	Villa Milpa Alta	Calle Tlaxcala Nte., Santa Martha, Villa Milpa Alta, CDMX, México
2534	DIF180301388589	Ciudad de México	Benito Juárez	-99.15618	19.3682166	Benito Juárez	Av. Division del Nte., Sta Cruz Atoyac, Ciudad de México, CDMX, México
2535	DIF180301397813	Ciudad de México	Tlalpan	-99.167126	19.288275	Tlalpan	DELEGACION TLALPAN

No	FOLIO	ESTADO	MUNICIPIO	LONGITUD	LATITUD	LOCALIDAD	DIRECCION
2536	DIF180301393120	Ciudad de México	Álvaro Obregón	-99.2066288	19.35402806	Álvaro Obregón	Alfonso Caso Andrade s/n, Pílares Águilas, 01710 Ciudad de México, CDMX, México
2537	DIF180301393246	Ciudad de México	Cuauhtémoc	-99.13767457	19.42533584	Cuauhtémoc	Calle Nezahualcóyotl 101, Cuauhtémoc, 06000 Ciudad de México, CDMX, México
2538	DIF180301393249	Ciudad de México	Tlalpan	-99.16826248	19.28829932	Tlalpan	Guadalupe Victoria 60, Tlalpan Centro I, 14700 Ciudad de México, CDMX, México
2539	DIF180301393255	Ciudad de México	Cuauhtémoc	-99.1376853	19.42537632	Cuauhtémoc	Calle Nezahualcóyotl 102, Centro, 06080 Ciudad de México, CDMX, México
2540	DIF180301401110	Ciudad de México	Iztacalco	-99.09406185	19.40111113	Iztacalco	Calle Avena 584, Granjas México, 08400 Ciudad de México, CDMX, México
2541	DIF180301401110	Ciudad de México	Iztacalco	-99.09466267	19.39787299	Iztacalco	Resina, Granjas México, 08400 Ciudad de México, CDMX, México
2542	DIF180301401110	Ciudad de México	Iztacalco	-99.10251617	19.38605262		Av Canal de Tezontle 165, INFONAVIT Iztacalco, 08900 Ciudad de México, CDMX, México
2543	DIF180301393531	Ciudad de México	Cuauhtémoc	-99.151884	19.441647	Cuauhtémoc	Fresno 45, Santa Maria la Ribera, Cuauhtemec, Ciudad de Mexico
2544	DIF180301393548	Ciudad de México	Cuauhtémoc	-99.151884	19.441647	Cuauhtémoc	Gonzalez Bocanegra 80, Peralvillo, Cuauhtemec, Ciudad de Mexico
2545	DIF180301401230	Ciudad de México	Iztapalapa	-99.08680916	19.35617402	Iztapalapa	Ermita Iztapalapa 1439, Iztapalapa, 09830 Ciudad de México, CDMX, México
2546	DIF180301393617	Ciudad de México	Cuauhtémoc	-99.151884	19.441647	Cuauhtémoc	Turin, Juarez, Cuauhtemec, Ciudad de Mexico
2547	DIF180301401244	Ciudad de México	Cuauhtémoc	-99.15594578	19.44850465	Cuauhtémoc	Calle Salvador Díaz Mirón 80, Sta María la Ribera, 06400 Ciudad de México, CDMX, México
2548	DIF180301401288	Ciudad de México	Iztacalco	-99.09603596	19.39660042	Iztacalco	Av. Té 786B, Granjas México, 08400 Ciudad de México, CDMX, México
2549	DIF180301401299	Ciudad de México	Iztacalco	-99.09599304	19.3965903	Iztacalco	Av. Té 786B, Granjas México, 08400 Ciudad de México, CDMX, México
2550	DIF180301401302	Ciudad de México	Cuauhtémoc	-99.17062283	19.41145321	Cuauhtémoc	Av México 83, Hipódromo, 06100 Ciudad de México, CDMX, México
2551	DIF180301399790	Ciudad de México	Tlalpan	-99.167126	19.288275	Tlalpan	San Juan Tepeximilpa
2552	DIF180301399793	Ciudad de México	Gustavo A. Madero	-99.113471	19.482945	Gustavo A. Madero	GUSTAVO A. MADERO
2553	DIF180301399891	Ciudad de México	Cuauhtémoc	-99.151884	19.441647	Cuauhtémoc	cuauhtemec
2554	DIF180301399976	Ciudad de México	Iztapalapa	-99.092623	19.359004	Iztapalapa	iztapalapa
2555	DIF180301389278	Ciudad de México	Álvaro Obregón	-99.19589996	19.39004007	Álvaro Obregón	Calle 10 S/N, Tolteca, 01150 Ciudad de México, CDMX, México
2556	DIF180301400098	Ciudad de México	Iztapalapa	-99.092623	19.359004	Iztapalapa	IZTAPALAPA
2557	DIF180301400161	Ciudad de México	Coyoacán	-99.162146	19.350214	Coyoacán	COYOACAN
2558	DIF180301400169	Ciudad de México	Azcapotzalco	-99.184361	19.484103	Azcapotzalco	AZCAPOTZALCO
2559	DIF180301400173	Ciudad de México	Iztapalapa	-99.092623	19.359004	Iztapalapa	IZTAPALAPA
2560	DIF180301400184	Ciudad de México	Gustavo A. Madero	-99.113471	19.482945	Gustavo A. Madero	GUSTAVO A. MADERO
2561	DIF180301400188	Ciudad de México	Miguel Hidalgo	-99.190754	19.407269	Miguel Hidalgo	MIGUEL HIDALGO
2562	DIF180301386179	Ciudad de México	Cuauhtémoc	-99.1361698	19.4262495	Cuauhtémoc	José María Izazaga, Centro, Ciudad de México, CDMX, México
2563	DIF180301399792	Ciudad de México	La Magdalena Contreras	-99.241516	19.304898	La Magdalena Contreras	Tiuhatlán
2564	DIF180301399823	Ciudad de México	La Magdalena Contreras	-99.241516	19.304898	La Magdalena Contreras	En las Colonias La Concepción, Barranca Seca, Héros de Padierna y Pueblo Nuevo Bajo de la Delegación La Magdalena Contreras.
2565	DIF180301401308	Ciudad de México	Xochimilco	-99.07642365	19.24788916	Xochimilco	Del Puente 12, Santa Cruz Acalpixca, 16500 Ciudad de México, CDMX, México
2566	DIF180301399999	Ciudad de México	Xochimilco	-99.104913	19.263462	Xochimilco	carretera vieja
2567	DIF180301400036	Ciudad de México	Iztapalapa	-99.092623	19.359004	Iztapalapa	iztapalapa



No	FOLIO	ESTADO	MUNICIPIO	LONGITUD	LATITUD	LOCALIDAD	DIRECCION
2568	DIF180301393000	Ciudad de México	Gustavo A. Madero	-99.07985687	19.50466262	Gustavo A. Madero	Av. Río de los Remedios 149, Nueva Atzacocalco, 07420 Ciudad de México, Méx., México
2569	DIF180301400107	Ciudad de México	Iztapalapa	-99.092623	19.359004	Iztapalapa	IZTAPALAPA
2570	DIF180301400141	Ciudad de México	Tlalpan	-99.167126	19.288275	Tlalpan	TLALPAN
2571	DIF180301384127	Ciudad de México	Milpa Alta	-99.02144909	19.19179979	Villa Milpa Alta	]Avenida Jalisco Oriente No. 54, Centro, 12001 Villa Milpa Alta, CDMX, México
2572	DIF180301384138	Ciudad de México	Milpa Alta	-99.01243687	19.1929397	Ninguno	Matamoros 1, San Agustin (Villa Milpa Alta), San Agustín Ohtenco, 12080 San Francisco Tecoxpa, CDMX, México
2573	DIF180301387579	Ciudad de México	Iztapalapa	-99.0730051	19.2957517	Iztapalapa	Jardines de San Lorenzo Tezonco, Ciudad de México, CDMX, México
2574	DIF180301387579	Ciudad de México	Iztapalapa	-99.0612554	19.3176966	Iztapalapa	Lomas de San Lorenzo, Ciudad de México, CDMX, México
2575	DIF180301387579	Ciudad de México	Iztapalapa	-99.083374	19.3048096	Iztapalapa	José López Portillo, Ciudad de México, CDMX, México
2576	DIF180301388611	Ciudad de México	Benito Juárez	-99.15618	19.3682166	Benito Juárez	Av. Division del Nte., Sta Cruz Atoyac, Ciudad de México, CDMX, México
2577	DIF180301400180	Ciudad de México	Iztapalapa	-99.092623	19.359004	Iztapalapa	IZTAPALAPA
2578	DIF180301400196	Ciudad de México	Xochimilco	-99.104913	19.263462	Xochimilco	XOXHIMILCO
2579	DIF180301393257	Ciudad de México	Cuauhtémoc	-99.13543224	19.43709266	Cuauhtémoc	Centro 06000, Calle Republica de Cuba 78, Centro Histórico, Centro, CDMX, México
2580	DIF180301393299	Ciudad de México	Iztapalapa	-99.05990124	19.38572876	Iztapalapa	Anillo Periférico Canal de Garay - Universidad, Ejército Constitucionalista I II y III, 09220 Ciudad de México, CDMX, México
2581	DIF180301393483	Ciudad de México	Tlalpan	-99.167126	19.288275	Tlalpan	Diversas ubicaciones dentro del perímetro delegacional, enlistados en el campo de la descripción.
2582	DIF180301393492	Ciudad de México	Cuauhtémoc	-99.151884	19.441647	Cuauhtémoc	Tetrazzini 15, Ex Hipodromo de Peralvillo, Cuauhtemec, Ciudad de Mexico
2583	DIF180301391927	Ciudad de México	Iztacalco	-99.097613	19.395901	Iztacalco	F. BAITING
2584	DIF180301391927	Ciudad de México	Iztacalco	-99.097613	19.395901	Iztacalco	AV. CANAL DE TEZONTLE
2585	DIF180301393581	Ciudad de México	Cuauhtémoc	-99.151884	19.441647	Cuauhtémoc	Florencio Constantino, Ex Hipodromo de Peralvillo, Cuauhtemec, Ciudad de Mexico
2586	DIF180301385597	Ciudad de México	Xochimilco	-99.1029664	19.2572314	Xochimilco	Xochimilco, CDMX, México
2587	DIF180301389327	Ciudad de México	Álvaro Obregón	-99.19504166	19.3898579	Álvaro Obregón	Calle Canario, Tolteca, 01150 Ciudad de México, CDMX, México
2588	DIF180301344467	Ciudad de México	Xochimilco	-99.10663262	19.24971678	Xochimilco	CALLE CAMINO A SAN LUCAS INTERIOR S/N PUEBLO SANTIAGO TEPALCATLALPAN, 16200XOCHIMILCO, XOCHIMILCO CIUDAD DE MÉXICOENTRECALLE CAPULINES Y CALLE LA PRESA, CALLE CAMINO A SAN MATEO ENTRAR POR CALLE FRANCISCO GOITIA DAR VUELTA A LA DERECHA RODEANDO
2589	DIF180301392963	Ciudad de México	Xochimilco	-99.104913	19.263462	Xochimilco	RÍO SAN BUENAVENTURA, DELEGACION XOCHIMILCO
2590	DIF180301393063	Ciudad de México	Gustavo A. Madero	-99.113471	19.482945	Gustavo A. Madero	COLONIA LA PASTORA, DELEGACION GUSTAVO A. MADERO
2591	DIF180301399965	Ciudad de México	Cuauhtémoc	-99.151884	19.441647	Cuauhtémoc	centro
2592	DIF180301399981	Ciudad de México	Tláhuac	-99.004846	19.270566	Tláhuac	tlahuac
2593	DIF180301400008	Ciudad de México	Gustavo A. Madero	-99.113471	19.482945	Gustavo A. Madero	Primaria Wenceslao, Delegación Gustavo A. Madero
2594	DIF180301393134	Ciudad de México	Milpa Alta	-99.02239323	19.19645564	Villa Milpa Alta	Bvd. Nuevo Leon Puente 27, Villa Milpa Alta, Santa Cruz, 12000 Villa Milpa Alta, CDMX, México
2595	DIF180301400191	Ciudad de México	Cuauhtémoc	-99.151884	19.441647	Cuauhtémoc	CENTRO
2596	DIF180301385346	Ciudad de México	Álvaro Obregón	-99.2065067	19.3590341	Álvaro Obregón	Dr Alfonso Caso Andrade, Águilas, Ciudad de México, CDMX, México
2597	DIF180301393418	Ciudad de México	Miguel Hidalgo	-99.190754	19.407269	Miguel Hidalgo	Argentina Antigua, 11270 Ciudad de México, CDMX
2598	DIF180301393453	Ciudad de México	Cuauhtémoc	-99.151884	19.441647	Cuauhtémoc	alzada San Antonio Abad 38, Tránsito, Ciudad de México, CDMX
2599	DIF180301393478	Ciudad de México	Cuauhtémoc	-99.151884	19.441647	Cuauhtémoc	Santa María La Ribera 66, Santa María la Ribera, Cuauhtémoc, Ciudad de México,



No	FOLIO	ESTADO	MUNICIPIO	LONGITUD	LATITUD	LOCALIDAD	DIRECCION
2600	DIF180301393539	Ciudad de México	Cuauhtémoc	-99.151884	19.441647	Cuauhtémoc	Barragan 189, Doctores, Cuauhtemoc, Ciudad de Mexico
2601	DIF180301393571	Ciudad de México	Cuauhtémoc	-99.151884	19.441647	Cuauhtémoc	Enrique Granados, Ex Hipodromo de Peralvillo, Cuauhtemoc, Ciudad de Mexico
2602	DIF180301393571	Ciudad de México	Cuauhtémoc	-99.151884	19.441647	Cuauhtémoc	Enrique Granados, Ex Hipodromo de Peralvillo, Cuauhtemoc, Ciudad de Mexico
2603	DIF180301393573	Ciudad de México	Cuauhtémoc	-99.151884	19.441647	Cuauhtémoc	COL. CENTRO
2604	DIF180301389623	Ciudad de México	Tlalpan	-99.167126	19.288275	Tlalpan	Barranca causa del río Eslava Calle Encino y Rio Seco Col. Bosques del Pedregal
2605	DIF180301387691	Ciudad de México	Iztapalapa	-99.09221649	19.35887668	Iztapalapa	09000, Ayuntamiento 60, San Pablo, Ciudad de México, CDMX, México
2606	DIF180301387691	Ciudad de México	Iztapalapa	-99.09298897	19.3592512	Iztapalapa	Aldama, San Lucas, 09000 Ciudad de México, CDMX, México
2607	DIF180301387691	Ciudad de México	Iztapalapa	-99.09257054	19.35899815	Iztapalapa	Aldama 63, San Lucas, 09000 Ciudad de México, CDMX, México
2608	DIF180301401186	Ciudad de México	Cuauhtémoc	-99.13435936	19.45473639	Cuauhtémoc	Calz. de la Ronda 63, Ex Hipódromo de Peralvillo, 06250 Ciudad de México, CDMX, México
2609	DIF180301401216	Ciudad de México	Cuauhtémoc	-99.14910078	19.44472098	Cuauhtémoc	Zaragoza 128, Buenavista, 06350 Ciudad de México, CDMX, México
2610	DIF180301389835	Ciudad de México	Iztacalco	-99.097613	19.395901	Iztacalco	Ciudad deportiva Magdalena Mixihuca
2611	DIF180301401295	Ciudad de México	Gustavo A. Madero	-99.07951355	19.47035517	Gustavo A. Madero	Av. José Loreto Fabela 674, San Juan de Aragón VII Secc, 07910 Ciudad de México, CDMX, México
2612	DIF180301401295	Ciudad de México	Cuauhtémoc	-99.1574049	19.43628327	Cuauhtémoc	Insurgentes Centro 67, San Rafael, 06470 Ciudad de México, CDMX, México
2613	DIF180301401295	Ciudad de México	Xochimilco	-99.1065073	19.24916543	Xochimilco	16090, Av. 16 de Septiembre 9, Xaltocan, Ciudad de México, CDMX, México
2614	DIF180401424729	Ciudad de México	Álvaro Obregón	-99.195413	19.390806	Álvaro Obregón	DADO QUE ES GASTO INDIRECTO EL PROYECTO SE UBICA EN LA CABECERA MUNICIPAL
2615	DIF180301387684	Ciudad de México	Gustavo A. Madero	-99.0923614	19.4686303	Gustavo A. Madero	Pueblo de San Juan de Aragón, Ciudad de México, CDMX, México
2616	DIF180301399803	Ciudad de México	Cuauhtémoc	-99.151884	19.441647	Cuauhtémoc	COLONIA CENTRO
2617	DIF180301399808	Ciudad de México	Tlalpan	-99.167126	19.288275	Tlalpan	TLALPAN
2618	DIF180301391974	Ciudad de México	Iztacalco	-99.097613	19.395901	Iztacalco	F. BATING
2619	DIF180301391974	Ciudad de México	Iztacalco	-99.097613	19.395901	Iztacalco	AV. CANAL DE TEZONTLE
2620	DIF180301400022	Ciudad de México	Gustavo A. Madero	-99.113471	19.482945	Gustavo A. Madero	Gustavo A. Madero
2621	DIF180301389296	Ciudad de México	Álvaro Obregón	-99.19568539	19.3898579	Álvaro Obregón	Calle Canario S/N, Tolteca, 01150 Juan Rodríguez Clara, CDMX, México
2622	DIF180301389647	Ciudad de México	Venustiano Carranza	-99.11727905	19.40961155	Venustiano Carranza	Vicente Guerrero 88, Magdalena Mixihuca, 15850 Ciudad de México, CDMX, México
2623	DIF180301389662	Ciudad de México	Cuauhtémoc	-99.151884	19.441647	Cuauhtémoc	TLAXPANA DELEGACIÓN CUAUHEMOC
2624	DIF180301389683	Ciudad de México	Coyoacán	-99.162146	19.350214	Coyoacán	Cerro del Agua-Ingeniería; de Carlos González Peña a eje 10 Av. Copilco-Av. Pedro Henríquez Ureña
2625	DIF180301389683	Ciudad de México	Gustavo A. Madero	-99.113471	19.482945	Gustavo A. Madero	Poniente 152; de avenida ExHacienda de en medio a Calzada Vallejo
2626	DIF180301389684	Ciudad de México	La Magdalena Contreras	-99.241516	19.304898	La Magdalena Contreras	MAGDALENA CONTRERAS
2627	DIF180301389688	Ciudad de México	Iztapalapa	-99.092623	19.359004	Iztapalapa	IZTAPALAPA
2628	DIF180301389694	Ciudad de México	Cuauhtémoc	-99.151884	19.441647	Cuauhtémoc	Moneda - Lic. Primo de Verdad - Guatemala Nodo de Intersección en la Colonia Centro de la Delegación Cuauhtémoc de la CDMX.
2629	DIF180301401208	Ciudad de México	Iztacalco	-99.07676697	19.40872107	Iztacalco	Calzada Ignacio Zaragoza - Eje 4 Oriente Avenida Río Churubusco, Ciudad de México, CDMX, México
2630	DIF180301390272	Ciudad de México	Cuauhtémoc	-99.151884	19.441647	Cuauhtémoc	República de Guatemala 28, colonia centro
2631	DIF180301392982	Ciudad de México	Coyoacán	-99.162146	19.350214	Coyoacán	DELEGACION COYOACAN

No	FOLIO	ESTADO	MUNICIPIO	LONGITUD	LATITUD	LOCALIDAD	DIRECCION
2632	DIF180301393040	Ciudad de México	Cuauhtémoc	-99.151884	19.441647	Cuauhtémoc	Eje Central Lázaro Cárdenas 362, Cuauhtémoc, 06900 Ciudad de México, CDMX
2633	DIF180301390636	Ciudad de México	Venustiano Carranza	-99.113701	19.419262	Venustiano Carranza	colonia el parque
2634	DIF180301393106	Ciudad de México	Gustavo A. Madero	-99.09157276	19.47684906	Gustavo A. Madero	Gran Canal, Casas Alemán, 07580 Ciudad de México, CDMX, México
2635	DIF180301393397	Ciudad de México	Cuauhtémoc	-99.151884	19.441647	Cuauhtémoc	Florencio Constantino 35, Ex Hipodromo de Peralvillo,
2636	DIF180301393461	Ciudad de México	Tlalpan	-99.167126	19.288275	Tlalpan	Campamento de Ecología (Casa de los Patos) ubicado en av Fuentes Brotantes dentro del parque, fuentes Brotantes Tlalpan
2637	DIF180301393502	Ciudad de México	Cuauhtémoc	-99.151884	19.441647	Cuauhtémoc	Eje 2 norte Manuel Gonzalez 32, Tlatelolco, Cuauhtemec, Ciudad de Mexico
2638	DIF180301393510	Ciudad de México	Tlalpan	-99.167126	19.288275	Tlalpan	En la col. Belisario Domínguez dentro del perímetro delegacional. Clave de comité 12-215
2639	DIF180301393609	Ciudad de México	Cuauhtémoc	-99.151884	19.441647	Cuauhtémoc	Rehabilitación de la carpeta asfáltica, alumbrado, drenaje, agua potable, banquetas y guarniciones en la calle Ezequiel Montes en la colonia Tabacalera
2640	DIF180301379516	Ciudad de México	Milpa Alta	-99.10523934	19.06000631	Tepenhauac [Centro de Educación Ambiental]	CALLE SAN JUAN TEPENAHUAC BARRIO SAN JUAN TEPENAHUAC, 12800TEPENAHUAC [CENTRO DE EDUCACIÓN AMBIENTAL], MILPA ALTA CIUDAD DE MÉXICOENTRE CALLE LOS PIRULES Y CALLE C,ENTRE LOS PIRULES Y CEDROS
2641	DIF180301379517	Ciudad de México	Milpa Alta	-99.10661263	19.06779414	Tepenhauac [Centro de Educación Ambiental]	CALLE SANJUAN TEPENAHUAC BARRIO SAN JUAN TEPENAHUAC, 12800TEPENAHUAC [CENTRO DE EDUCACIÓN AMBIENTAL], MILPA ALTA CIUDAD DE MÉXICOENTREY,SE ENCUENTRA EN MILPA ALTA
2642	DIF180301379518	Ciudad de México	Milpa Alta	-99.08463997	19.07298583	Tepenhauac [Centro de Educación Ambiental]	CALLE SAN JUAN TEPENAHUAC BARRIO SAN JUAN, 12400TEPENAHUAC [CENTRO DE EDUCACIÓN AMBIENTAL], MILPA ALTA CIUDAD DE MÉXICOENTREY,SE ENCUENTRA EN MILPA ALTA
2643	DIF180301387260	Ciudad de México	Álvaro Obregón	-99.2328186	19.3481727	Álvaro Obregón	Petresles, Lomas de las Águilas, 01759 Ciudad de México, CDMX, México
2644	DIF180301387260	Ciudad de México	Álvaro Obregón	-99.2345501	19.3483523	Álvaro Obregón	Estorninos, Lomas de las Águilas, 01759 Ciudad de México, CDMX, México
2645	DIF180301380587	Ciudad de México	Cuauhtémoc	-99.151884	19.441647	Cuauhtémoc	Cuauhtémoc
2646	DIF180301399771	Ciudad de México	Tláhuac	-99.004846	19.270566	Tláhuac	COLONIA JAIME TORRES BODET
2647	DIF180301399781	Ciudad de México	Cuauhtémoc	-99.151884	19.441647	Cuauhtémoc	COLONIA CENTRO
2648	DIF180301399904	Ciudad de México	Álvaro Obregón	-99.195413	19.390806	Álvaro Obregón	alvaro obregon
2649	DIF180301400133	Ciudad de México	Iztapalapa	-99.092623	19.359004	Iztapalapa	IZTAPALAPA
2650	DIF180301389640	Ciudad de México	Tlalpan	-99.167126	19.288275	Tlalpan	Prados coapa
2651	DIF180301389707	Ciudad de México	Cuauhtémoc	-99.151884	19.441647	Cuauhtémoc	Moneda, Lic. Primo Verdad y Guatemala en la Colonia Centro de la Delegación Cuauhtémoc de la CDMX.
2652	DIF180401427357	Ciudad de México	Cuauhtémoc	-99.146066	19.45298757	Cuauhtémoc	EJE VIAL LAZARO CARDENAS 402 A B C D E F G INTERIOR DOMICILIO CONOCIDO COLONIA NONOALCO TLAHELLOCO, 6900 CUAUHTÉMOC, CUAUHTÉMOC CIUDAD DE MÉXICO ENTRE AVENIDA MANUEL GONZALEZ Y AVENIDA RICARDO FLORES MAGON, AVENIDA INSURGENTES NOR
2653	DIF180301392946	Ciudad de México	Iztapalapa	-99.092623	19.359004	Iztapalapa	DELEGACION IZTAPALAPA
2654	DIF180301393016	Ciudad de México	Álvaro Obregón	-99.195413	19.390806	Álvaro Obregón	DELEGACION ALVARO OBREGON
2655	DIF180301393227	Ciudad de México	Cuauhtémoc	-99.1375646	19.42532067	Cuauhtémoc	Calle Nezahualcóyotl 101, Cuauhtémoc, 06000 Ciudad de México, CDMX, México
2656	DIF180301393467	Ciudad de México	Cuauhtémoc	-99.151884	19.441647	Cuauhtémoc	5 de Febrero 188, Obrera, Cuauhtémoc, Ciudad de México
2657	DIF180301393594	Ciudad de México	Tlalpan	-99.167126	19.288275	Tlalpan	DELEGACION TLALPAN

No	FOLIO	ESTADO	MUNICIPIO	LONGITUD	LATITUD	LOCALIDAD	DIRECCION
2658	DIF180401428103	Ciudad de México	Cuauhtémoc	-99.12473141	19.44266967	Cuauhtémoc	CALLE ALLENDE 86 INTERIOR DOMICILIO CONOCIDO COLONIA CENTRO (ÁREA 1), 3072 CUAUHTÉMOC, CUAUHTÉMOC CIUDAD DE MÉXICO ENTRE CALLE GONZALEZ ORTEGA Y CALLE VIDAL ALCOCER, CALLE GRANADITAS 1094 TINACOS EN DISTINTAS UBICACIONES
2659	DIF180401428212	Ciudad de México	Cuauhtémoc	-99.15849238	19.44026559	Cuauhtémoc	CALLE AMADO NERVO 50 INTERIOR DOMICILIO CONOCIDO COLONIA SAN RAFAEL, 3384 CUAUHTÉMOC, CUAUHTÉMOC CIUDAD DE MÉXICO ENTRE CALLE SANTA MARIA LA RIBERA Y CALLE JAIME TORRES BODET, CALLE RAMON LOPEZ VELARDE 800 TINACOS EN DISTINTAS UBI
2660	DIF180301385011	Ciudad de México	Miguel Hidalgo	-99.1698333	19.441146	Miguel Hidalgo	Tlaxpana, Ciudad de México, CDMX, México
2661	DIF180301385030	Ciudad de México	Xochimilco	-99.1029664	19.2572314	Xochimilco	Xochimilco, CDMX, México
2662	DIF180301392001	Ciudad de México	Iztacalco	-99.097613	19.395901	Iztacalco	F. BATING
2663	DIF180301392001	Ciudad de México	Iztacalco	-99.097613	19.395901	Iztacalco	AV. CANAL DE TEZONTLE
2664	DIF180301399785	Ciudad de México	Xochimilco	-99.104913	19.263462	Xochimilco	XOCHIMILCO
2665	DIF180401427381	Ciudad de México	Cuauhtémoc	-99.13590579	19.45068101	Cuauhtémoc	CALLE JAIME NUNO 92 INTERIOR DOMICILIO CONOCIDO COLONIA NONOALCO TLAHELCO, 6900 CUAUHTÉMOC, CUAUHTÉMOC CIUDAD DE MÉXICO ENTRE CALLE PALMA NTE Y CALLE PERALVILLO, CALLE GONZALEZ BOCANEGRA 1571 TINACOS EN DISTINTAS UBICACIONES
2666	DIF180301399994	Ciudad de México	Gustavo A. Madero	-99.113471	19.482945		Av. Ferrocarril Hidalgo, Delegación Gustavo A. Madero
2667	DIF180301400138	Ciudad de México	Cuauhtémoc	-99.151884	19.441647	Cuauhtémoc	CENTRO
2668	DIF180301399847	Ciudad de México	Tlalpan	-99.167126	19.288275	Tlalpan	Centro de Artes y Oficios Tiempo Nuevo ubicado en Jesús Leucona s/n, Col. Miguel Hidalgo 2a secc
2669	DIF180301393147	Ciudad de México	Azcapotzalco	-99.18317556	19.48403047	Azcapotzalco	Calle Castilla Ote. 94, Los Reyes, 02010 Ciudad de México, CDMX, México
2670	DIF180301400841	Ciudad de México	La Magdalena Contreras	-99.24430847	19.31438339	La Magdalena Contreras	Bugambilia 18, Lomas Quebradas, 10000 Ciudad de México, CDMX, México
2671	DIF180301393402	Ciudad de México	Azcapotzalco	-99.184361	19.484103	Azcapotzalco	Avenida San Pablo Xalpa y Eje 5 Norte, Colonia Santa Bárbara.
2672	DIF180301389311	Ciudad de México	Álvaro Obregón	-99.19529915	19.38945309	Álvaro Obregón	Calle Prol. Calle 10 & Calle Canario, Tolteca, 01150 Ciudad de México, CDMX, México
2673	DIF180301387278	Ciudad de México	Álvaro Obregón	-99.2023662	19.3606908	Álvaro Obregón	Águilas, 01710 Ciudad de México, CDMX, México
2674	DIF180401433500	Ciudad de México	Cuauhtémoc	-99.12745665	19.42822521	Cuauhtémoc	CALLE IGNACIO MANUEL ALTAMIRANO 96 INTERIOR DOMICILIO CONOCIDO COLONIA SAN RAFAEL, 00000 CUAUHTÉMOC, CUAUHTÉMOC CIUDAD DE MÉXICO ENTRE CALLE FRANCISCO DIAZ COVARRUBIAS Y CALLE GUILLERMO PRIETO, CALLE JOSE ROSAS MORENO 906 TINACOS
2675	DIF180301393411	Ciudad de México	Tlalpan	-99.167126	19.288275	Tlalpan	DIFERENTES UBICACIONES DE LA DELEGACION
2676	DIF180301393421	Ciudad de México	Cuauhtémoc	-99.151884	19.441647	Cuauhtémoc	Circuito Interior 1553
2677	DIF180301393438	Ciudad de México	Cuauhtémoc	-99.151884	19.441647	Cuauhtémoc	Taller 47, Transito, Cuauhtémoc, Ciudad de México
2678	DIF180301393469	Ciudad de México	Tlalpan	-99.167126	19.288275	Tlalpan	1.El Zacatón clave 12-039, 2.Ex Hacienda San Juan de Dios clave 12-042, 3. Miguel Hidaglo clave 12-095, 4.Prado Coapa 3a secc- Potrero Acoxa clave 12-131, 5.Rancho Los Colorines (Fracc) clave 12-136, 6.Villa Lázaro Cárdenas clave 12-194.
2679	DIF180401467940	Ciudad de México	Miguel Hidalgo	-99.20277973	19.42406756	Miguel Hidalgo	CALLE SAN JOAQUIN COLONIA MÉXICO NUEVO, 11260 MIGUEL HIDALGO, MIGUEL HIDALGO CIUDAD DE MÉXICO ENTRE CALLE SANTA CRUZ CACALCO Y CALLE IGNACIO ALLENDE, SE ENCUENTRA EN SANTA CRUZ CACALCO E IGNACIO ALLENDE

No	FOLIO	ESTADO	MUNICIPIO	LONGITUD	LATITUD	LOCALIDAD	DIRECCION
2680	DIF180401467959	Ciudad de México	Miguel Hidalgo	-99.2290954	19.41111577	Miguel Hidalgo	CALLEJON SAN JOAQUÍN COLONIA MÉXICO NUEVO, 11260 MIGUEL HIDALGO, MIGUEL HIDALGO CIUDAD DE MÉXICO ENTRE CALLE SANTA CRUZ CACALCO Y CALLE IGNACIO ALLENDE, SE ENCUENTRA ENTRE CALLE SANTA CRUZ CACALCO E IGNACIO ALLENDE
2681	DIF180401467972	Ciudad de México	Miguel Hidalgo	-99.21204944	19.41079196	Miguel Hidalgo	CALLE SAN JOAQUIN COLONIA MÉXICO NUEVO, 11260 MIGUEL HIDALGO, MIGUEL HIDALGO CIUDAD DE MÉXICO ENTRE CALLE Y CALLE , SANTA CRUZ CACALCO E IGNACIO ALLENDE
2682	DIF180401469800	Ciudad de México	Miguel Hidalgo	-99.22634882	19.39848678	Miguel Hidalgo	CALLE PRIV IGNACIO ALLENDE COLONIA ARGENTINA ANTIGUA, 11270 MIGUEL HIDALGO, MIGUEL HIDALGO CIUDAD DE MÉXICO ENTRE CALLE SANTA CRUZ CACALCO Y CALLE IGNACIO ALLENDE, SE ENCUENTRA ENTRE SANTA CRUZ CACALCO E IGNACIO ALLENDE
2683	DIF180401469829	Ciudad de México	Miguel Hidalgo	-99.23699183	19.41435381	Miguel Hidalgo	CALLE CAMINO DE LOS TOROS COLONIA DANIEL GARZA, 11830 MIGUEL HIDALGO, MIGUEL HIDALGO CIUDAD DE MÉXICO ENTRE CALLE CONSTITUYENTES Y CALLE MIGUEL QUINTANA, ENTRE CONSTITUYENTES Y MIGUEL QUINTANA
2684	DIF180401468965	Ciudad de México	Miguel Hidalgo	-99.23870844	19.39816294	Miguel Hidalgo	CALLE IGNACIO ALLENDE COLONIA ARGENTINA ANTIGUA, 11270 MIGUEL HIDALGO, MIGUEL HIDALGO CIUDAD DE MÉXICO ENTRE CALLE LAGO MUSTERS Y CALLE LAGO CARDIEL, SE ENCUENTRA ENTRE LAGO MUSTERS Y LAGO CARDIEL
2685	DIF180401466244	Ciudad de México	Iztapalapa	-98.98564434	19.34665512	Iztapalapa	CALLE 18 DE MARZO INTERIOR SN COLONIA SAN MIGUEL TEOTONGO SECCIÓN LOMA ALTA, 9630 IZTAPALAPA, IZTAPALAPA CIUDAD DE MÉXICO ENTRE CALLE MARGARITAS Y CALLE DÍAZ MIRÓN, AVENIDA DE LAS TORRES SE ENCUENTRA EN LA CALLE 18 DE MARZO INTERI
2686	DIF180401467202	Ciudad de México	Miguel Hidalgo	-99.23218531	19.40399184	Miguel Hidalgo	CERRADA SEGUNDA CERRADA LAGO ATITLAN COLONIA MÉXICO NUEVO, 11260 MIGUEL HIDALGO, MIGUEL HIDALGO CIUDAD DE MÉXICO ENTRE CALLE LAGO ATITLAN Y CALLE LAGO ALLENDE, SE ENCUENTRA ENTRE CALLE LAGO ATITLAN Y LAGO ALLENDE
2687	DIF180401468154	Ciudad de México	Miguel Hidalgo	-99.22806544	19.4020489	Miguel Hidalgo	CALLEJON SAN JOAQUÍN COLONIA SAN JOAQUÍN, 11260 MIGUEL HIDALGO, MIGUEL HIDALGO CIUDAD DE MÉXICO ENTRE CALLE SANTA CRUZ CACALCO Y CALLE IGNACIO ALLENDE, SE ENCUENTRA ENTRE CALLE SANTA CRUZ CACALCO E IGNACIO ALLENDE
2688	DIF180401468159	Ciudad de México	Miguel Hidalgo	-99.25106806	19.39783911	Miguel Hidalgo	CALLEJON SAN JOAQUIN COLONIA MÉXICO NUEVO, 11260 MIGUEL HIDALGO, MIGUEL HIDALGO CIUDAD DE MÉXICO ENTRE CALLE SANTA CRUZ CACALCO Y CALLE IGNACIO ALLENDE, SE ENCUENTRA ENTRE SANTA CRUZ CACALCO E IGNACIO ALLENDE
2689	DIF180401465461	Ciudad de México	Iztapalapa	-98.99325329	19.34692271	Iztapalapa	CALLE HORTENSIA INTERIOR SN COLONIA SAN MIGUEL TEOTONGO SECCIÓN IZTLAHUACA, 9630 IZTAPALAPA, IZTAPALAPA CIUDAD DE MÉXICO ENTRE CALLE ROSA Y CALLE FUSIA, CALLE MANZANILLA CALLE HORTENSIA INTERIOR SN. COLONIA SAN MIGUEL TEOTONGO SEC
2690	DIF180401467342	Ciudad de México	Miguel Hidalgo	-99.23184199	19.40399184	Miguel Hidalgo	CERRADA SEGUNDA CERRADA LAGO ATITLAN COLONIA MÉXICO NUEVO, 11260 MIGUEL HIDALGO, MIGUEL HIDALGO CIUDAD DE MÉXICO ENTRE CALLE LAGO ATITLAN Y CALLE LAGO ALLENDE, SE ENCUENTRA ENTRE CALLE LAGO ATITLAN Y LAGO ALLENDE

No	FOLIO	ESTADO	MUNICIPIO	LONGITUD	LATITUD	LOCALIDAD	DIRECCION
2691	DIF180401468222	Ciudad de México	Miguel Hidalgo	-99.20662831	19.42125518	Miguel Hidalgo	CALLEJON SAN JOAQUÍN COLONIA MÉXICO NUEVO, 11260 MIGUEL HIDALGO, MIGUEL HIDALGO CIUDAD DE MÉXICO ENTRE CALLE SANTA CRUZ CACALCO Y CALLE IGNACIO ALLENDE, SE ENCUENTRA ENTRE LA CALLE SANTA CRUZ CACALCO E IGNACIO ALLENDE
2692	DIF180401469131	Ciudad de México	Miguel Hidalgo	-99.22222895	19.40625858	Miguel Hidalgo	PRIVADA IGNACIO ALLENDE COLONIA ARGENTINA ANTIGUA, 11270 MIGUEL HIDALGO, MIGUEL HIDALGO CIUDAD DE MÉXICO ENTRE CALLE SANTA CRUZ CACALCO Y CALLE IGNACIO ALLENDE, ENTRE CALLE SANTA CRUZ CACALCO E IGNACIO ALLENDE
2693	DIF180401467397	Ciudad de México	Miguel Hidalgo	-99.21925922	19.40723003	Miguel Hidalgo	CALLE LAGO DE ATITLAN COLONIA MÉXICO NUEVO, 11260 MIGUEL HIDALGO, MIGUEL HIDALGO CIUDAD DE MÉXICO ENTRE CALLE LAGO ATITLAN Y CALLE LAGO ALLENDE, SE ENCUENTRA ENTRE LAGO ATITLAN Y LAGO ALLENDE
2694	DIF180401467421	Ciudad de México	Miguel Hidalgo	-99.23031758	19.40117911	Miguel Hidalgo	CERRADA SEGUNDA CERRADA LAGO ATITLAN COLONIA MÉXICO NUEVO, 11260 MIGUEL HIDALGO, MIGUEL HIDALGO CIUDAD DE MÉXICO ENTRE CALLE LAGO ATITLAN Y CALLE LAGO ALLENDE, SE ENCUENTRA ENTRE CALLE LAGO ATITLAN Y LAGO ALLENDE
2695	DIF180401468253	Ciudad de México	Miguel Hidalgo	-99.21227259	19.40949672	Miguel Hidalgo	CALLE SAN JOAQUÍN COLONIA MÉXICO NUEVO, 11260 MIGUEL HIDALGO, MIGUEL HIDALGO CIUDAD DE MÉXICO ENTRE CALLE SANTA CRUZ CACALCO Y CALLE IGNACIO ALLENDE, SE ENCUENTRA ENTRE CALLE SANTA CRUZ CACALCO E IGNACIO ALLENDE
2696	DIF180401468269	Ciudad de México	Miguel Hidalgo	-99.23024555	19.40755384	Miguel Hidalgo	CALLE LAGO MANAGUA COLONIA TORRE BLANCA, 11280 MIGUEL HIDALGO, MIGUEL HIDALGO CIUDAD DE MÉXICO ENTRE CALLE LAGO IZABAL Y CALLE LAGO CARATASTA, SE ENCUENTRA ENTRE LAGO IZABAL Y LAGO CARATASTA
2697	DIF180401468285	Ciudad de México	Miguel Hidalgo	-99.21295924	19.42082971	Miguel Hidalgo	CALLE LAGO MANAGUA COLONIA TORRE BLANCA, 11280 MIGUEL HIDALGO, MIGUEL HIDALGO CIUDAD DE MÉXICO ENTRE CALLE LAGO IZABAL Y CALLE LAGO CARATASTA, SE ENCUENTRA ENTRE CALLE LAGO IZABAL Y LAGO CARATASTA
2698	DIF180401469188	Ciudad de México	Miguel Hidalgo	-99.21468729	19.42212486	Miguel Hidalgo	CALLE PRIV DE IGNACIO ALLENDE COLONIA ARGENTINA ANTIGUA, 11270 MIGUEL HIDALGO, MIGUEL HIDALGO CIUDAD DE MÉXICO ENTRE CALLE SANTA CRUZ CACALCO Y CALLE I, SANTA CRUZ CACALCO E IGNACIO ALLENDE
2699	DIF180401467437	Ciudad de México	Miguel Hidalgo	-99.24729151	19.39200999	Miguel Hidalgo	CERRADA LAGO ATITLAN COLONIA MÉXICO NUEVO, 11260 MIGUEL HIDALGO, MIGUEL HIDALGO CIUDAD DE MÉXICO ENTRE CALLE LAGO ATITLAN Y CALLE LAGO ALLENDE, SE ENCUENTRA ENTRE LAGO ATITLAN Y LAGO ALLENDE
2700	DIF180401467462	Ciudad de México	Miguel Hidalgo	-99.22085566	19.40593476	Miguel Hidalgo	CALLE SAN JUAQUIN COLONIA MÉXICO NUEVO, 11260 MIGUEL HIDALGO, MIGUEL HIDALGO CIUDAD DE MÉXICO ENTRE CALLE SANTA CRUZ CACALCO Y CALLE IGNACIO ALLENDE, SE ENCUENTRA ENTRE SANTA CRUZ CACALCO E IGNACIO ALLENDE
2701	DIF180401468318	Ciudad de México	Miguel Hidalgo	-99.24317164	19.4020489	Miguel Hidalgo	CALLE LAGO MANAGUA COLONIA TORRE BLANCA, 11280 MIGUEL HIDALGO, MIGUEL HIDALGO CIUDAD DE MÉXICO ENTRE CALLE LAGO IZABAL Y CALLE LAGO CARATASTA, LAGO IZABAL Y LAGO CARATASTA
2702	DIF180401468353	Ciudad de México	Miguel Hidalgo	-99.20231623	19.40625858	Miguel Hidalgo	CALLE LAGO MANAGUA COLONIA TORRE BLANCA, 11280 MIGUEL HIDALGO, MIGUEL HIDALGO CIUDAD DE MÉXICO ENTRE CALLE LAGO IZABAL Y CALLE LAGO CARATASTA, SE ENCUENTRA ENTRE CALLE LAGO IZABAL Y LAGO CARATASTA

No	FOLIO	ESTADO	MUNICIPIO	LONGITUD	LATITUD	LOCALIDAD	DIRECCION
2703	DIF180401469259	Ciudad de México	Miguel Hidalgo	-99.23115534	19.39654377	Miguel Hidalgo	CALLE PRIV IGNACIO ALLENDE COLONIA ARGENTINA ANTIGUA, 11270 MIGUEL HIDALGO, MIGUEL HIDALGO CIUDAD DE MÉXICO ENTRE CALLE SANTA CRUZ CACALCO Y CALLE IG, SANTA CRUZ CACALCO E IGNACIO ALLENDE
2704	DIF180401459131	Ciudad de México	Iztacalco	-99.09516952	19.38929654	Iztacalco	CALLE ORIENTE 114 3051 3051 INTERIOR 3051 COLONIA GABRIEL RAMOS MILLÁN SECCIÓN BRAMADERO, 8000 IZTACALCO, IZTACALCO CIUDAD DE MÉXICO ENTRE CALLE ORIENTE 114 Y CALLE SUR 163, CALLE SUR 161 SOBRE LA AVENIDA RIO CHURUBUSCO DE SUR A N
2705	DIF180401468371	Ciudad de México	Miguel Hidalgo	-99.23561854	19.39233384	Miguel Hidalgo	CALLE LAGO MANAGUA COLONIA TORRE BLANCA, 11280 MIGUEL HIDALGO, MIGUEL HIDALGO CIUDAD DE MÉXICO ENTRE CALLE LAGO IZABAL Y CALLE L, LAGO IZABAL Y LAGO CARATASTA
2706	DIF180401468375	Ciudad de México	Miguel Hidalgo	-99.22860097	19.40344589	Miguel Hidalgo	CALLE LAGO MANAGUA COLONIA TORRE BLANCA, 11280 MIGUEL HIDALGO, MIGUEL HIDALGO CIUDAD DE MÉXICO ENTRE CALLE LAGO IZABAL Y CALLE LAGO CARATASTA, SE ENCUENTRA ENTRE CALLE IZABAL Y LAGO CARATASTA
2707	DIF180401468379	Ciudad de México	Miguel Hidalgo	-99.20919413	19.41532521	Miguel Hidalgo	CALLE LAGO MANAGUA COLONIA TORRE BLANCA, 11280 MIGUEL HIDALGO, MIGUEL HIDALGO CIUDAD DE MÉXICO ENTRE CALLE LAGO IZABAL Y CALLE LAGO CARATASTA, SE ENCUENTRA ENTRE LAGO IZABAL Y LAGO CARATASTA
2708	DIF180401468405	Ciudad de México	Miguel Hidalgo	-99.22943873	19.40917291	Miguel Hidalgo	CALLE LAGO MANAGUA COLONIA TORRE BLANCA, 11280 MIGUEL HIDALGO, MIGUEL HIDALGO CIUDAD DE MÉXICO ENTRE CALLE LAGO IZABAL Y CALLE LAGO CARATASTA, SE ENCUENTRA ENTRE CALLE LAGO IZABAL Y LAGO CARATASTA
2709	DIF180401468409	Ciudad de México	Miguel Hidalgo	-99.22222895	19.41143957	Miguel Hidalgo	CALLE LAGO MANAGUA COLONIA TORRE BLANCA, 11280 MIGUEL HIDALGO, MIGUEL HIDALGO CIUDAD DE MÉXICO ENTRE CALLE LAGO IZABAL Y CALLE L, LAGO IZABAL Y LAGO CATARATAS
2710	DIF180401469317	Ciudad de México	Miguel Hidalgo	-99.21606058	19.42180107	Miguel Hidalgo	CALLE PRIV IGNACIO ALLENDE COLONIA ARGENTINA ANTIGUA, 11270 MIGUEL HIDALGO, MIGUEL HIDALGO CIUDAD DE MÉXICO ENTRE CALLE SANTA CRUZ CACALCO Y CALLE IGNACIO ALLENDE, SE ENCUENTRA ENTRE SANTA CRUZ CACALCO E IGNACIO ALLENDE
2711	DIF180401468439	Ciudad de México	Miguel Hidalgo	-99.23458857	19.40723003	Miguel Hidalgo	CALLE LAGO MANAGUA COLONIA TORRE BLANCA, 11280 MIGUEL HIDALGO, MIGUEL HIDALGO CIUDAD DE MÉXICO ENTRE CALLE LAGO IZABAL Y CALLE LAGO CARATASTA, SE ENCUENTRA ENTRE CALLE LAGO IZABAL Y LAGO CRATASTA
2712	DIF180401469399	Ciudad de México	Miguel Hidalgo	-99.22394556	19.40042976	Miguel Hidalgo	PRIVADA TERCERA IGNACIO ALLENDE COLONIA ARGENTINA ANTIGUA, 11270 MIGUEL HIDALGO, MIGUEL HIDALGO CIUDAD DE MÉXICO ENTRE CALLE SANTA CRUZ CACALCO Y CALLE IGNACIO ALLENDE, ENTRE SANTA CRUZ CACALCO E IGNACIO ALLENDE
2713	DIF180401467666	Ciudad de México	Miguel Hidalgo	-99.23218531	19.4049633	Miguel Hidalgo	CALLEJON SAN JOAQUÍN COLONIA MÉXICO NUEVO, 11260 MIGUEL HIDALGO, MIGUEL HIDALGO CIUDAD DE MÉXICO ENTRE CALLE SANTA CRUZ CACALCO Y CALLE IGNACIO ALLENDE, SE ENCUENTRA ENTRE CALLE SANTA CRUZ CACALCO E IGNACIO ALLENDE
2714	DIF180401467672	Ciudad de México	Miguel Hidalgo	-99.24008173	19.39103845	Miguel Hidalgo	CALLEJON SAN JOAQUIN COLONIA MÉXICO NUEVO, 11260 MIGUEL HIDALGO, MIGUEL HIDALGO CIUDAD DE MÉXICO ENTRE CALLE SANTA CRUZ CACALCO Y CALLE IGNACIO ALLENDE, ENTRE SANTA CRUZ CACALCO E IGNACIO ALLENDE

No	FOLIO	ESTADO	MUNICIPIO	LONGITUD	LATITUD	LOCALIDAD	DIRECCION
2715	DIF180401469414	Ciudad de México	Miguel Hidalgo	-99.20610422	19.42018213	Miguel Hidalgo	CALLE PRIV IGNACIO ALLENDE COLONIA ARGENTINA ANTIGUA, 11270 MIGUEL HIDALGO, MIGUEL HIDALGO CIUDAD DE MÉXICO ENTRE CALLE SANTA CRUZ CACALCO Y CALLE IGNACIO ALLENDE, SE ENCUENTRA ENTRE SANTA CRUZ CACALCO E IGNACIO ALLENDE
2716	DIF180401469455	Ciudad de México	Miguel Hidalgo	-99.22497553	19.41176338	Miguel Hidalgo	CALLE PRIVADA IGNACIO ALLENDE COLONIA ARGENTINA ANTIGUA, 11270 MIGUEL HIDALGO, MIGUEL HIDALGO CIUDAD DE MÉXICO ENTRE CALLE SANTA CRUZ CACALCO Y CALLE IGNACIO ALLENDE, ENTRE SANTA CRUZ CACALCO E IGNACIO ALLENDE
2717	DIF180401467718	Ciudad de México	Miguel Hidalgo	-99.22585439	19.40538881	Miguel Hidalgo	CALLEJON SAN JOAQUÍN COLONIA MÉXICO NUEVO, 11260 MIGUEL HIDALGO, MIGUEL HIDALGO CIUDAD DE MÉXICO ENTRE CALLE SANTA CRUZ CACALCO Y CALLE IGNACIO ALLENDE, SE ENCUENTRA ENTRE CALLE SANTA CRUZ CACALCO E IGNACIO ALLENDE
2718	DIF180401467719	Ciudad de México	Miguel Hidalgo	-99.23081202	19.40237272	Miguel Hidalgo	CALLEJON SAN JOAQUIN COLONIA MÉXICO NUEVO, 11260 MIGUEL HIDALGO, MIGUEL HIDALGO CIUDAD DE MÉXICO ENTRE CALLE SANTA CRUZ CACALCO Y CALLE IGNACIO ALLENDE, SE ENCUENTRA ENTRE SANTA CRUZ CACALCO E IGNACIO ALLENDE
2719	DIF180401469472	Ciudad de México	Miguel Hidalgo	-99.21949381	19.41953455	Miguel Hidalgo	CALLE PRIV IGNACIO ALLENDE COLONIA ARGENTINA ANTIGUA, 11270 MIGUEL HIDALGO, MIGUEL HIDALGO CIUDAD DE MÉXICO ENTRE CALLE SANTA CRUZ CACALCO Y CALLE IGNACIO ALLENDE, SE ENCUENTRA ENTRE SANTA CRUZ CACALCO E IGNACIO ALLENDE
2720	DIF180401469478	Ciudad de México	Miguel Hidalgo	-99.22222895	19.40593476	Miguel Hidalgo	CALLE PRIV IGNACIO ALLENDE COLONIA ARGENTINA ANTIGUA, 11270 MIGUEL HIDALGO, MIGUEL HIDALGO CIUDAD DE MÉXICO ENTRE CALLE SANTA CRUZ CACALCO Y CALLE IGNACIO ALLENDE, ENTRE SANTA CRUZ CACALCO E IGNACIO ALLENDE
2721	DIF180401469482	Ciudad de México	Miguel Hidalgo	-99.23596186	19.39783911	Miguel Hidalgo	CALLE PRIVADA IGNACIO ALLENDE COLONIA ARGENTINA ANTIGUA, 11270 MIGUEL HIDALGO, MIGUEL HIDALGO CIUDAD DE MÉXICO ENTRE CALLE SANTA CRUZ CACALCO Y CALLE IGNACIO ALLENDE, ENTRE SANTA CRUZ CACALCO E IGNACIO ALLENDE
2722	DIF180401469491	Ciudad de México	Miguel Hidalgo	-99.23424525	19.40237272	Miguel Hidalgo	CALLE PRIV IGNACIO ALLENDE COLONIA ARGENTINA ANTIGUA, 11270 MIGUEL HIDALGO, MIGUEL HIDALGO CIUDAD DE MÉXICO ENTRE CALLE SANTA CRUZ CACALCO Y CALLE IGNACIO ALLENDE, SE ENCUENTRA ENTRE SANTA CRUZ CACALCO E IGNACIO ALLENDE
2723	DIF180401467756	Ciudad de México	Miguel Hidalgo	-99.22612568	19.40561094	Miguel Hidalgo	CALLE SAN JOAQUIN COLONIA MÉXICO NUEVO, 11260 MIGUEL HIDALGO, MIGUEL HIDALGO CIUDAD DE MÉXICO ENTRE CALLE SANTA CRUZ CACALCO Y CALLE IGNACIO ALLENDE, SE ENCUENTRE ENTRE SANTA CRUZ CACALCO E IGNACIO ALLENDE
2724	DIF180401467799	Ciudad de México	Miguel Hidalgo	-99.22131916	19.40852529	Miguel Hidalgo	CALLE SAN JOAQUIN COLONIA MÉXICO NUEVO, 11260 MIGUEL HIDALGO, MIGUEL HIDALGO CIUDAD DE MÉXICO ENTRE CALLE SANTA CRUZ CACALCO Y CALLE IGNACIO ALLENDE, SE ENCUENTRA ENTRE SANTA CRUZ CACALCO E IGNACIO ALLENDE



No	FOLIO	ESTADO	MUNICIPIO	LONGITUD	LATITUD	LOCALIDAD	DIRECCION
2725	DIF180401467805	Ciudad de México	Miguel Hidalgo	-99.22085566	19.41791559	Miguel Hidalgo	CALLEJON SAN JOAQUÍN COLONIA MÉXICO NUEVO, 11260 MIGUEL HIDALGO, MIGUEL HIDALGO CIUDAD DE MÉXICO ENTRE CALLE SANTA CRUZ CACALCO Y CALLE IGNACIO ALLENDE, SE ENCUENTRA ENTRE CALLE SANTA CRUZ CACALCO E IGNACIO ALLENDE
2726	DIF180401469629	Ciudad de México	Miguel Hidalgo	-99.22566218	19.39913444	Miguel Hidalgo	CALLE PRIV IGNACIO ALLENDE COLONIA ARGENTINA ANTIGUA, 11270 MIGUEL HIDALGO, MIGUEL HIDALGO CIUDAD DE MÉXICO ENTRE CALLE SANTA CRUZ CACALCO Y CALLE IGNACIO ALLENDE, SE ENCUENTRA ENTRE SANTA CRUZ CACALCO E IGNACIO ALLENDE
2727	DIF180401466917	Ciudad de México	Miguel Hidalgo	-99.22943873	19.40269655	Miguel Hidalgo	CERRADA SEGUNDA CERRADA LAGO ATITLAN COLONIA MÉXICO NUEVO, 11260 MIGUEL HIDALGO, MIGUEL HIDALGO CIUDAD DE MÉXICO ENTRE CALLE LAGO ATITLÁN Y CALLE LAGO ALLENDE, SE ENCUENTRA ENTRE LAGO ATITLÁN Y LAGO ALLENDE
2728	DIF180401466919	Ciudad de México	Miguel Hidalgo	-99.21101947	19.42730534	Miguel Hidalgo	CALLE LAGO DE ATITLAN COLONIA MÉXICO NUEVO, 11260 MIGUEL HIDALGO, MIGUEL HIDALGO CIUDAD DE MÉXICO ENTRE CALLE LAGO ATITLAN Y CALLE LAGO ALLENDE, ENTRE LAGO ATITLAN Y LAGO ALLENDE
2729	DIF180401467833	Ciudad de México	Miguel Hidalgo	-99.21822925	19.39848678	Miguel Hidalgo	CALLE SAN JOAQUIN COLONIA MÉXICO NUEVO, 11260 MIGUEL HIDALGO, MIGUEL HIDALGO CIUDAD DE MÉXICO ENTRE CALLE SANTA CRUZ CACALCO Y CALLE IGNACIO ALLENDE, SE ENCUENTRA ENTRE SANTA CRUZ CACALCO E IGNACIO ALLENDE
2730	DIF180401467843	Ciudad de México	Miguel Hidalgo	-99.24488825	19.40042976	Miguel Hidalgo	CALLEJON SAN JOAQUIN COLONIA MÉXICO NUEVO, 11260 MIGUEL HIDALGO, MIGUEL HIDALGO CIUDAD DE MÉXICO ENTRE CALLE SANTA CRUZ CACALCO Y CALLE IGNACIO ALLENDE, SE ENCUENTRA ENTRE SANTA CRUZ CACALCO E IGNACIO ALLENDE
2731	DIF180401467860	Ciudad de México	Miguel Hidalgo	-99.20655628	19.41532521	Miguel Hidalgo	CALLE SAN JOAQUIN COLONIA MÉXICO NUEVO, 11260 MIGUEL HIDALGO, MIGUEL HIDALGO CIUDAD DE MÉXICO ENTRE CALLE SANTA CRUZ CACALCO Y CALLE IGNACIO ALLENDE, SE ENCUENTRA ENTRE SANTA CRUZ CACALCO E IGNACIO ALLENDE
2732	DIF180401467881	Ciudad de México	Miguel Hidalgo	-99.21433253	19.41079196	Miguel Hidalgo	CALLEJON SAN JOAQUÍN COLONIA MÉXICO NUEVO, 11260 MIGUEL HIDALGO, MIGUEL HIDALGO CIUDAD DE MÉXICO ENTRE CALLE SANTA CRUZ CACALCO Y CALLE IGNACIO ALLENDE, SE ENCUENTRA ENTRE CALLE SANTA CRUZ CACALCO E IGNACIO ALLENDE
2733	DIF180401468818	Ciudad de México	Miguel Hidalgo	-99.21571726	19.4250389	Miguel Hidalgo	CALLE IGNACIO ALLENDE COLONIA ARGENTINA ANTIGUA, 11270 MIGUEL HIDALGO, MIGUEL HIDALGO CIUDAD DE MÉXICO ENTRE CALLE LAGO MUSTERS Y CALLE L, SE ENCUENTRA ENTRE LAGO MUSTERS Y LAGO CARDIEL
2734	DIF180401469700	Ciudad de México	Miguel Hidalgo	-99.22669215	19.40366802	Miguel Hidalgo	CALLE PRIV IGNACIO ALLENDE COLONIA ARGENTINA ANTIGUA, 11270 MIGUEL HIDALGO, MIGUEL HIDALGO CIUDAD DE MÉXICO ENTRE CALLE SANTA CRUZ CACALCO Y CALLE IGNACIO ALLENDE, SE ENCUENTRA ENTRE SANTA CRUZ CACALCO E IGNACIO ALLENDE
2735	DIF180401467912	Ciudad de México	Miguel Hidalgo	-99.20792957	19.42309621	Miguel Hidalgo	CALLE SAN JOAQUIN COLONIA MÉXICO NUEVO, 11260 MIGUEL HIDALGO, MIGUEL HIDALGO CIUDAD DE MÉXICO ENTRE CALLE SANTA CRUZ CACALCO Y CALLE IGNACIO ALLENDE, SE ENCUENTRA EN SANTA CRUZ CACALCO E IGNACIO ALLENDE

No	FOLIO	ESTADO	MUNICIPIO	LONGITUD	LATITUD	LOCALIDAD	DIRECCION
2736	DIF180401467919	Ciudad de México	Miguel Hidalgo	-99.21982569	19.40593476	Miguel Hidalgo	CALLEJON SAN JOAQUIN COLONIA MÉXICO NUEVO, 11260 MIGUEL HIDALGO, MIGUEL HIDALGO CIUDAD DE MÉXICO ENTRE CALLE SANTA CRUZ CACALCO Y CALLE IGNACIO ALLENDE, SE ENCUENTRA ENTRE SANTA CRUZ CACALCO E IGNACIO ALLENDE
2737	DIF180401467921	Ciudad de México	Miguel Hidalgo	-99.22566218	19.4033442	Miguel Hidalgo	CALLEJON SAN JOAQUÍN COLONIA MÉXICO NUEVO, 11260 MIGUEL HIDALGO, MIGUEL HIDALGO CIUDAD DE MÉXICO ENTRE CALLE SANTA CRUZ CACALCO Y CALLE IGNACIO ALLENDE, SE ENCUENTRA ENTRE CALLE SANTA CRUZ CACALCO E IGNACIO ALLENDE
2738	DIF180401469731	Ciudad de México	Miguel Hidalgo	-99.2335586	19.39589609	Miguel Hidalgo	CALLE PRIV IGNACIO ALLENDE COLONIA ARGENTINA ANTIGUA, 11270 MIGUEL HIDALGO, MIGUEL HIDALGO CIUDAD DE MÉXICO ENTRE CALLE SANTA CRUZ CACALCO Y CALLE IGNACIO ALLENDE, SE ENCUENTRA ENTRE SANTA CRUZ CACALCO E IGNACIO ALLENDE
2739	DIF180401469741	Ciudad de México	Miguel Hidalgo	-99.24420161	19.39881061	Miguel Hidalgo	CALLE PRIV IGNACIO ALLENDE COLONIA ARGENTINA ANTIGUA, 11270 MIGUEL HIDALGO, MIGUEL HIDALGO CIUDAD DE MÉXICO ENTRE CALLE SANTA CRUZ CACALCO Y CALLE IGNACIO ALLENDE, SE ENCUENTRA ENTRE SANTA CRUZ CACALCO E IGNACIO ALLENDE
2740	DIF180401471511	Ciudad de México	Miguel Hidalgo	-99.23870844	19.39557226	Miguel Hidalgo	CALLE JOSE MORAN COLONIA SAN MIGUEL CHAPULTEPEC I SECCIÓN, 11850 MIGUEL HIDALGO, MIGUEL HIDALGO CIUDAD DE MÉXICO ENTRE CALLE RAFAEL REBOLLAR Y CALLE JUAN CANO, SE ENCUENTRA ENTRE RAFAEL REBOLLAR Y JUAN CANO
2741	DIF180401469773	Ciudad de México	Miguel Hidalgo	-99.24351496	19.3907146	Miguel Hidalgo	CALLE PRIV IGNACIO ALLENDE COLONIA ARGENTINA ANTIGUA, 11270 MIGUEL HIDALGO, MIGUEL HIDALGO CIUDAD DE MÉXICO ENTRE CALLE SANTA CRUZ CACALCO Y CALLE IGNACIO ALLENDE, SE ENCUENTRA ENTRE SANTA CRUZ CACALCO E IGNACIO ALLENDE
2742	DIF180401452755	Ciudad de México	La Magdalena Contreras	-99.28690805	19.25354435	La Magdalena Contreras	CALLE ACATITLA COLONIA EL OCOTAL, 10630 LA MAGDALENA CONTRERAS, LA MAGDALENA CONTRERAS CIUDAD DE MÉXICO ENTRE Y , SE ENCUENTRA EN COLONIA EL OCOTAL
2743	DIF180401469835	Ciudad de México	Miguel Hidalgo	-99.24214167	19.39395306	Miguel Hidalgo	CALLE CAMINO DE LOS TOROS COLONIA DANIEL GARZA, 11830 MIGUEL HIDALGO, MIGUEL HIDALGO CIUDAD DE MÉXICO ENTRE CALLE CONSTITUYENTES Y CALLE MIGUEL QUINTANA, ENTRE CONSTITUYENTES Y MIGUEL QUINTANA
2744	DIF180401452798	Ciudad de México	La Magdalena Contreras	-99.25972832	19.31543962	La Magdalena Contreras	PERIFERICO PRIMERA PRIVADA DE CHABACANO COLONIA LA CRUZ, 10800 LA MAGDALENA CONTRERAS, LA MAGDALENA CONTRERAS CIUDAD DE MÉXICO ENTRE Y , SE ENCUENTRA EN COLONIA LA CRUZ
2745	DIF180401452809	Ciudad de México	La Magdalena Contreras	-99.27490607	19.26197463	La Magdalena Contreras	CALLE JUAN ÁLVAREZ COLONIA LA CONCEPCIÓN, 10830 LA MAGDALENA CONTRERAS, LA MAGDALENA CONTRERAS CIUDAD DE MÉXICO ENTRE Y , SE ENCUENTRA EN COLONIA LA CONCEPCIÓN
2746	DIF180401452818	Ciudad de México	La Magdalena Contreras	-99.2518319	19.32191945	La Magdalena Contreras	CALLE NARANJO COLONIA SAN FRANCISCO, 10810 LA MAGDALENA CONTRERAS, LA MAGDALENA CONTRERAS CIUDAD DE MÉXICO ENTRE Y , SE ENCUENTRA EN COLONIA SAN FRANCISCO
2747	DIF180401452825	Ciudad de México	La Magdalena Contreras	-99.25669564	19.31900356	La Magdalena Contreras	CALLE JALISCO COLONIA SAN JERÓNIMO LÍDICE, 10200 LA MAGDALENA CONTRERAS, LA MAGDALENA CONTRERAS CIUDAD DE MÉXICO ENTRE Y , SE ENCUENTRA EN COLONIA SAN JERÓNIMO LÍDICE

No	FOLIO	ESTADO	MUNICIPIO	LONGITUD	LATITUD	LOCALIDAD	DIRECCION
2748	DIF180401452838	Ciudad de México	La Magdalena Contreras	-99.2439927	19.32386335	La Magdalena Contreras	CALLE CHABACANO COLONIA LA CRUZ, 10800 LA MAGDALENA CONTRERAS, LA MAGDALENA CONTRERAS CIUDAD DE MÉXICO ENTRE Y , SE ENCUENTRA EN COLONIA LA CRUZ
2749	DIF180401469880	Ciudad de México	Miguel Hidalgo	-99.22943873	19.40042976	Miguel Hidalgo	CALLE JOSE MORAN COLONIA SAN MIGUEL CHAPULTEPEC I SECCIÓN, 11850 MIGUEL HIDALGO, MIGUEL HIDALGO CIUDAD DE MÉXICO ENTRE CALLE RAFAEL REBOLLAR Y CALLE JUAN CANO, SE ENCUENTRA ENTRE RAFAEL REBOLLAR Y JUAN CANO
2750	DIF180401469923	Ciudad de México	Miguel Hidalgo	-99.24282831	19.39103845	Miguel Hidalgo	CALLE JOSE MORAN COLONIA SAN MIGUEL CHAPULTEPEC I SECCIÓN, 11850 MIGUEL HIDALGO, MIGUEL HIDALGO CIUDAD DE MÉXICO ENTRE CALLE RAFAEL REBOLLAR Y CALLE JUAN CANO, SE ENCUENTRA ENTRE RAFAEL REBOLLAR Y JUAN CANO
2751	DIF180401471698	Ciudad de México	Miguel Hidalgo	-99.21468729	19.41856317	Miguel Hidalgo	CALLE FLORENCIA MIRANDA COLONIA 16 DE SEPTIEMBRE, 11810 MIGUEL HIDALGO, MIGUEL HIDALGO CIUDAD DE MÉXICO ENTRE CALLE OBSERVATORIO Y CALLE CONSTITUYENTES, SE ENCUENTRA ENTRE OBSERVATORIO Y CONSTITUYENTES
2752	DIF180401470995	Ciudad de México	Miguel Hidalgo	-99.21055598	19.40561094	Miguel Hidalgo	CALLE JOSE MORAN COLONIA SAN MIGUEL CHAPULTEPEC I SECCIÓN, 11850 MIGUEL HIDALGO, MIGUEL HIDALGO CIUDAD DE MÉXICO ENTRE CALLE RAFAEL REBOLLAR Y CALLE J, SE ENCUENTRA ENTRE RAFAEL REBOLLAR Y JUAN CANO
2753	DIF180401471028	Ciudad de México	Miguel Hidalgo	-99.21571726	19.41532521	Miguel Hidalgo	CALLE JOSÉ MORAN COLONIA SAN MIGUEL CHAPULTEPEC I SECCIÓN, 11850 MIGUEL HIDALGO, MIGUEL HIDALGO CIUDAD DE MÉXICO ENTRE CALLE RAFAEL REBOLLAR Y CALLE JUAN CANO, SE ENCUENTRA ENTRE RAFAEL REBOLLAR Y JUAN CANO
2754	DIF180401471065	Ciudad de México	Miguel Hidalgo	-99.22155375	19.41370621	Miguel Hidalgo	CALLE JOSÉ MORAN COLONIA SAN MIGUEL CHAPULTEPEC I SECCIÓN, 11850 MIGUEL HIDALGO, MIGUEL HIDALGO CIUDAD DE MÉXICO ENTRE CALLE RAFAEL REBOLLAR Y CALLE J, SE ENCUENTRA ENTRE RAFAEL REBOLLAR Y JUAN CANO
2755	DIF180401471068	Ciudad de México	Miguel Hidalgo	-99.23767847	19.3997821	Miguel Hidalgo	CALLE JOSE MORAN COLONIA SAN MIGUEL CHAPULTEPEC I SECCIÓN, 11850 MIGUEL HIDALGO, MIGUEL HIDALGO CIUDAD DE MÉXICO ENTRE CALLE RAFAEL REBOLLAR Y CALLE J, SE ENCUENTRA ENTRE RAFAEL REBOLLAR Y JUAN CANO
2756	DIF180401471088	Ciudad de México	Miguel Hidalgo	-99.23424525	19.40463948	Miguel Hidalgo	CALLE JOSE MORAN COLONIA SAN MIGUEL CHAPULTEPEC I SECCIÓN, 11850 MIGUEL HIDALGO, MIGUEL HIDALGO CIUDAD DE MÉXICO ENTRE CALLE RAFAEL REBOLLAR Y CALLE J, ENTRE RAFAEL REBOLLAR Y JUAN CANO
2757	DIF180401471959	Ciudad de México	Miguel Hidalgo	-99.21983713	19.41759179	Miguel Hidalgo	CALLE IGNACIO ALLENDE COLONIA ARGENTINA ANTIGUA, 11270 MIGUEL HIDALGO, MIGUEL HIDALGO CIUDAD DE MÉXICO ENTRE CALLE LAGO MUSTERS Y CALLE LAGO CARDIEL, SE ENCUENTRA ENTRE LAGO MUSTERS Y LAGO CARDIEL
2758	DIF180401471205	Ciudad de México	Miguel Hidalgo	-99.23184199	19.39654377	Miguel Hidalgo	CALLE JOSE MORAN COLONIA SAN MIGUEL CHAPULTEPEC I SECCIÓN, 11850 MIGUEL HIDALGO, MIGUEL HIDALGO CIUDAD DE MÉXICO ENTRE CALLE RAFAEL REBOLLAR Y CALLE JUAN CANO, SE ENCUENTRA ENTRE RAFAEL REBOLLAR Y JUAN CANO

No	FOLIO	ESTADO	MUNICIPIO	LONGITUD	LATITUD	LOCALIDAD	DIRECCION
2759	DIF180401459291	Ciudad de México	Iztacalco	-99.10324887	19.39276421	Iztacalco	CALLE AVENIDA 5 2218 2218 INTERIOR 2218 COLONIA JUVENTINO ROSAS, 08700 IZTACALCO, IZTACALCO CIUDAD DE MÉXICO ENTRE AVENIDA DEL RECREO Y CALLE SUR 113, CALLE ORIENTE 110 SOBRE LA AVENIDA RIO CHURUBUSCO DE NORTE A SUR SE ENCUENTRA L
2760	DIF180401471358	Ciudad de México	Miguel Hidalgo	-99.21330256	19.417268	Miguel Hidalgo	CALLE JOSE MORAN COLONIA SAN MIGUEL CHAPULTEPEC I SECCIÓN, 11850 MIGUEL HIDALGO, MIGUEL HIDALGO CIUDAD DE MÉXICO ENTRE CALLE RAFAEL REBOLLAR Y CALLE JUAN CANO, SE ENCUENTRA ENTRE RAFAEL REBOLLAR Y JUAN CANO
2761	DIF180401467716	Ciudad de México	Miguel Hidalgo	-99.20552631	19.41597281	Miguel Hidalgo	CALLE SAN JOAQUIN COLONIA MÉXICO NUEVO, 11260 MIGUEL HIDALGO, MIGUEL HIDALGO CIUDAD DE MÉXICO ENTRE CALLE SANTA CRUZ CACALCO Y CALLE IGNACIO ALLENDE, SE ENCUENTRA ENTRE CALLE SANTA CRUZ CACALCO E IGNACIO ALLENDE
2762	DIF180401467746	Ciudad de México	Miguel Hidalgo	-99.22016901	19.41370621	Miguel Hidalgo	CALLEJON SAN JOAQUÍN COLONIA MÉXICO NUEVO, 11260 MIGUEL HIDALGO, MIGUEL HIDALGO CIUDAD DE MÉXICO ENTRE CALLE SANTA CRUZ CACALCO Y CALLE IGNACIO ALLENDE, SE ENCUENTRA ENTRE CALLE SANTA CRUZ CACALCO E IGNACIO ALLENDE
2763	DIF180401471411	Ciudad de México	Miguel Hidalgo	-99.23630518	19.3942769	Miguel Hidalgo	CALLE JOSE MORAN COLONIA SAN MIGUEL CHAPULTEPEC I SECCIÓN, 11850 MIGUEL HIDALGO, MIGUEL HIDALGO CIUDAD DE MÉXICO ENTRE CALLE RAFAEL REBOLLAR Y CALLE J, SE ENCUENTRA ENTRE RAFAEL REBOLLAR Y JUAN CANO
2764	DIF180401467844	Ciudad de México	Miguel Hidalgo	-99.23115534	19.40852529	Miguel Hidalgo	CALLEJON SAN JOAQUÍN COLONIA MÉXICO NUEVO, 11260 MIGUEL HIDALGO, MIGUEL HIDALGO CIUDAD DE MÉXICO ENTRE CALLE SANTA CRUZ CACALCO Y CALLE IGNACIO ALLENDE, ENTRE CALLE SANTA CRUZ CACALCO E IGNACIO ALLENDE
2765	DIF180401471444	Ciudad de México	Miguel Hidalgo	-99.20971822	19.41089365	Miguel Hidalgo	CALLE JOSE MORAN COLONIA SAN MIGUEL CHAPULTEPEC I SECCIÓN, 11850 MIGUEL HIDALGO, MIGUEL HIDALGO CIUDAD DE MÉXICO ENTRE CALLE RAFAEL REBOLLAR Y CALLE JUAN CANO, SE ENCUENTRA ENTRE RAFAEL REBOLLAR Y JUAN CANO
2766	DIF180401471461	Ciudad de México	Miguel Hidalgo	-99.22943873	19.40140125	Miguel Hidalgo	CALLE JOSE MORAN COLONIA SAN MIGUEL CHAPULTEPEC I SECCIÓN, 11850 MIGUEL HIDALGO, MIGUEL HIDALGO CIUDAD DE MÉXICO ENTRE CALLE RAFAEL REBOLLAR Y CALLE J, SE ENCUENTRA ENTRE RAFAEL REBOLLAR Y JUAN CANO
2767	DIF180401471463	Ciudad de México	Miguel Hidalgo	-99.22258371	19.42082971	Miguel Hidalgo	CALLE JOSÉ MORAN COLONIA SAN MIGUEL CHAPULTEPEC I SECCIÓN, 11850 MIGUEL HIDALGO, MIGUEL HIDALGO CIUDAD DE MÉXICO ENTRE CALLE RAFAEL REBOLLAR Y CALLE J, SE ENCUENTRA ENTRE RAFAEL REBOLLAR Y JUAN CANO
2768	DIF180401469418	Ciudad de México	Miguel Hidalgo	-99.23149866	19.41435381	Miguel Hidalgo	CALLE PRIV IGNACIO ALLENDE COLONIA ARGENTINA ANTIGUA, 11270 MIGUEL HIDALGO, MIGUEL HIDALGO CIUDAD DE MÉXICO ENTRE CALLE SANTA CRUZ CACALCO Y CALLE IGNACIO ALLENDE, ENTRE SANTA CRUZ CACALCO E IGNACIO ALLENDE
2769	DIF180401469429	Ciudad de México	Miguel Hidalgo	-99.21994012	19.40318229	Miguel Hidalgo	CALLE PRIVADA IGNACIO ALLENDE COLONIA ARGENTINA ANTIGUA, 11270 MIGUEL HIDALGO, MIGUEL HIDALGO CIUDAD DE MÉXICO ENTRE CALLE SANTA CRUZ CACALCO Y CALLE IGNACIO ALLENDE, ENTRE SANTA CRUZ CACALCO E IGNACIO ALLENDE

No	FOLIO	ESTADO	MUNICIPIO	LONGITUD	LATITUD	LOCALIDAD	DIRECCION
2770	DIF180401471192	Ciudad de México	Miguel Hidalgo	-99.22567362	19.40917291	Miguel Hidalgo	CALLE JOSÉ MORAN COLONIA SAN MIGUEL CHAPULTEPEC I SECCIÓN, 11850 MIGUEL HIDALGO, MIGUEL HIDALGO CIUDAD DE MÉXICO ENTRE CALLE RAFAEL REBOLLAR Y CALLE J, SE ENCUENTRA ENTRE RAFAEL REBOLLAR Y JUAN CANO
2771	DIF180401471194	Ciudad de México	Miguel Hidalgo	-99.24317164	19.39816294	Miguel Hidalgo	CALLE JOSE MORAN COLONIA SAN MIGUEL CHAPULTEPEC I SECCIÓN, 11850 MIGUEL HIDALGO, MIGUEL HIDALGO CIUDAD DE MÉXICO ENTRE CALLE RAFAEL REBOLLAR Y CALLE JUAN CANO, SE ENCUENTRA ENTRE RAFAEL REBOLLAR Y JUAN CANO
2772	DIF180401469439	Ciudad de México	Miguel Hidalgo	-99.21049875	19.42147728	Miguel Hidalgo	CALLE PRIV IGNACIO ALLENDE COLONIA ARGENTINA ANTIGUA, 11270 MIGUEL HIDALGO, MIGUEL HIDALGO CIUDAD DE MÉXICO ENTRE CALLE SANTA CRUZ CACALCO Y CALLE IGNACIO ALLENDE, SE ENCUENTRA ENTRE SANTA CRUZ CACALCO E IGNACIO ALLENDE
2773	DIF180401469498	Ciudad de México	Miguel Hidalgo	-99.22345113	19.40862697	Miguel Hidalgo	CALLE PRIV IGNACIO ALLENDE COLONIA ARGENTINA ANTIGUA, 11270 MIGUEL HIDALGO, MIGUEL HIDALGO CIUDAD DE MÉXICO ENTRE CALLE SANTA CRUZ CACALCO Y CALLE IGNACIO ALLENDE, ENTRE SANTA CRUZ CACALCO E IGNACIO ALLENDE
2774	DIF180401477559	Ciudad de México	Miguel Hidalgo	-99.22471232	19.4166204	Miguel Hidalgo	CALLE JOSE MORAN COLONIA SAN MIGUEL CHAPULTEPEC I SECCIÓN, 11850 MIGUEL HIDALGO, MIGUEL HIDALGO CIUDAD DE MÉXICO ENTRE CALLE RAFAEL REBOLLAR Y CALLE JUAN CANO, SE ENCUENTRA ENTRE RAFAEL REBOLLAR Y JUAN CANO
2775	DIF180401471297	Ciudad de México	Miguel Hidalgo	-99.22258371	19.40625858	Miguel Hidalgo	CALLE JOSÉ MORAN COLONIA SAN MIGUEL CHAPULTEPEC I SECCIÓN, 11850 MIGUEL HIDALGO, MIGUEL HIDALGO CIUDAD DE MÉXICO ENTRE CALLE RAFAEL REBOLLAR Y CALLE J, SE ENCUENTRA ENTRE RAFAEL REBOLLAR Y JUAN CANO
2776	DIF180401477581	Ciudad de México	Miguel Hidalgo	-99.23734892	19.39501013	Miguel Hidalgo	CALLE JOSE MORAN COLONIA SAN MIGUEL CHAPULTEPEC I SECCIÓN, 11850 MIGUEL HIDALGO, MIGUEL HIDALGO CIUDAD DE MÉXICO ENTRE CALLE RAFAEL REBOLLAR Y CALLE JUAN CANO, SE ENCUENTRA ENTRE RAFAEL REBOLLAR Y JUAN CANO
2777	DIF180401469575	Ciudad de México	Miguel Hidalgo	-99.23596186	19.39395306	Miguel Hidalgo	CALLE PRIV IGNACIO ALLENDE COLONIA ARGENTINA ANTIGUA, 11270 MIGUEL HIDALGO, MIGUEL HIDALGO CIUDAD DE MÉXICO ENTRE CALLE SANTA CRUZ CACALCO Y CALLE IGNACIO ALLENDE, SE ENCUENTRA ENTRE SANTA CRUZ CACALCO E IGNACIO ALLENDE
2778	DIF180401469608	Ciudad de México	Miguel Hidalgo	-99.2411117	19.40302037	Miguel Hidalgo	CALLE PRIV IGNACIO ALLENDE COLONIA ARGENTINA ANTIGUA, 11270 MIGUEL HIDALGO, MIGUEL HIDALGO CIUDAD DE MÉXICO ENTRE CALLE SANTA CRUZ CACALCO Y CALLE IGNACIO ALLENDE, SE ENCUENTRA ENTRE SANTA CRUZ CACALCO E IGNACIO ALLENDE
2779	DIF180401469625	Ciudad de México	Miguel Hidalgo	-99.2380218	19.39816294	Miguel Hidalgo	CALLE PRIV IGNACIO ALLENDE COLONIA ARGENTINA ANTIGUA, 11270 MIGUEL HIDALGO, MIGUEL HIDALGO CIUDAD DE MÉXICO ENTRE CALLE SANTA CRUZ CACALCO Y CALLE IGNACIO ALLENDE, SE ENCUENTRA ENTRE SANTA CRUZ CACALCO E IGNACIO ALLENDE
2780	DIF180401471341	Ciudad de México	Miguel Hidalgo	-99.21743387	19.41370621	Miguel Hidalgo	CALLE JOSÉ MORAN COLONIA SAN MIGUEL CHAPULTEPEC I SECCIÓN, 11850 MIGUEL HIDALGO, MIGUEL HIDALGO CIUDAD DE MÉXICO ENTRE CALLE RAFAEL REBOLLAR Y CALLE J, SE ENCUENTRA ENTRE RAFAEL REBOLLAR Y JUAN CANO

No	FOLIO	ESTADO	MUNICIPIO	LONGITUD	LATITUD	LOCALIDAD	DIRECCION
2781	DIF180401471347	Ciudad de México	Miguel Hidalgo	-99.23424525	19.39848678	Miguel Hidalgo	CALLE JOSE MORAN COLONIA SAN MIGUEL CHAPULTEPEC I SECCIÓN, 11850 MIGUEL HIDALGO, MIGUEL HIDALGO CIUDAD DE MÉXICO ENTRE CALLE RAFAEL REBOLLAR Y CALLE J, SE ENCUENTRA ENTRE RAFAEL REBOLLAR Y JUAN CANO
2782	DIF180401477619	Ciudad de México	Miguel Hidalgo	-99.21784586	19.40852529	Miguel Hidalgo	CALLE JOSE MORAN COLONIA SAN MIGUEL CHAPULTEPEC I SECCIÓN, 11850 MIGUEL HIDALGO, MIGUEL HIDALGO CIUDAD DE MÉXICO ENTRE CALLE RAFAEL REBOLLAR Y CALLE JUAN CANO, SE ENCUENTRA ENTRE RAFAEL REBOLLAR Y JUAN CANO
2783	DIF180401477625	Ciudad de México	Miguel Hidalgo	-99.23597563	19.39339093	Miguel Hidalgo	CALLE JOSE MORAN COLONIA SAN MIGUEL CHAPULTEPEC I SECCIÓN, 11850 MIGUEL HIDALGO, MIGUEL HIDALGO CIUDAD DE MÉXICO ENTRE CALLE RAFAEL REBOLLAR Y CALLE JUAN CANO, SE ENCUENTRA ENTRE RAFAEL REBOLLAR Y JUAN CANO
2784	DIF180401471391	Ciudad de México	Miguel Hidalgo	-99.22361368	19.41500141	Miguel Hidalgo	CALLE JOSÉ MORAN COLONIA SAN MIGUEL CHAPULTEPEC I SECCIÓN, 11850 MIGUEL HIDALGO, MIGUEL HIDALGO CIUDAD DE MÉXICO ENTRE CALLE RAFAEL REBOLLAR Y CALLE JUAN CANO, SE ENCUENTRA ENTRE RAFAEL REBOLLAR Y JUAN CANO
2785	DIF180401471489	Ciudad de México	Miguel Hidalgo	-99.21810908	19.41208719	Miguel Hidalgo	CALLE JOSE MORAN COLONIA SAN MIGUEL CHAPULTEPEC I SECCIÓN, 11850 MIGUEL HIDALGO, MIGUEL HIDALGO CIUDAD DE MÉXICO ENTRE CALLE RAFAEL REBOLLARR Y CALLE JUAN CANO, SE ENCUENTRA ENTRE RAFAEL REBOLLAR Y JUAN CANO
2786	DIF180401477664	Ciudad de México	Miguel Hidalgo	-99.20368952	19.41597281	Miguel Hidalgo	CALLE JOSE MORAN COLONIA SAN MIGUEL CHAPULTEPEC I SECCIÓN, 11850 MIGUEL HIDALGO, MIGUEL HIDALGO CIUDAD DE MÉXICO ENTRE CALLE RAFAEL REBOLLAR Y CALLE JUAN CANO, SE ENCUENTRA ENTRE RAFAEL REBOLLAR Y JUAN CANO
2787	DIF180401477670	Ciudad de México	Miguel Hidalgo	-99.23940885	19.39533397	Miguel Hidalgo	CALLE JOSE MORAN COLONIA SAN MIGUEL CHAPULTEPEC I SECCIÓN, 11850 MIGUEL HIDALGO, MIGUEL HIDALGO CIUDAD DE MÉXICO ENTRE CALLE RAFAEL REBOLLAR Y CALLE JUAN CANO, SE ENCUENTRA ENTRE RAFAEL REBOLLAR Y JUAN CANO
2788	DIF180401477681	Ciudad de México	Miguel Hidalgo	-99.23494566	19.39436245	Miguel Hidalgo	CALLE JOSE MORAN COLONIA SAN MIGUEL CHAPULTEPEC I SECCIÓN, 11850 MIGUEL HIDALGO, MIGUEL HIDALGO CIUDAD DE MÉXICO ENTRE CALLE RAFAEL REBOLLAR Y CALLE JUAN CANO, SE ENCUENTRA ENTRE RAFAEL REBOLLAR Y JUAN CANO
2789	DIF180401477683	Ciudad de México	Miguel Hidalgo	-99.2139892	19.41769789	Miguel Hidalgo	CALLE JOSE MORAN COLONIA SAN MIGUEL CHAPULTEPEC I SECCIÓN, 11850 MIGUEL HIDALGO, MIGUEL HIDALGO CIUDAD DE MÉXICO ENTRE CALLE RAFAEL REBOLLAR Y CALLE JUAN CANO, SE ENCUENTRA ENTRE RAFAEL REBOLLAR Y JUAN CANO
2790	DIF180401466907	Ciudad de México	Miguel Hidalgo	-99.22222895	19.40755384	Miguel Hidalgo	CERRADA LAGO ATITLAN COLONIA MÉXICO NUEVO, 11260 MIGUEL HIDALGO, MIGUEL HIDALGO CIUDAD DE MÉXICO ENTRE CALLE LAGO ATITLAN Y CALLE LAGO ALLENDE, ENTRE LAGO ATITLÁN Y LAGO ALLENDE
2791	DIF180401468853	Ciudad de México	Miguel Hidalgo	-99.22737879	19.41079196	Miguel Hidalgo	CALLE IGNACIO ALLENDE COLONIA ARGENTINA ANTIGUA, 11270 MIGUEL HIDALGO, MIGUEL HIDALGO CIUDAD DE MÉXICO ENTRE CALLE LAGO MUSTERS Y CALLE LAGO CARDIEL, SE ENCUENTRA ENTRE LAGO MUSTERS Y LAGO CARDIEL

No	FOLIO	ESTADO	MUNICIPIO	LONGITUD	LATITUD	LOCALIDAD	DIRECCION
2792	DIF180401468866	Ciudad de México	Miguel Hidalgo	-99.21434397	19.42341999	Miguel Hidalgo	CALLE IGNACIO ALLENDE COLONIA ARGENTINA ANTIGUA, 11270 MIGUEL HIDALGO, MIGUEL HIDALGO CIUDAD DE MÉXICO ENTRE CALLE LAGO MUSTERS Y CALLE L, SE ENCUENTRA ENTRE LAGO MUSTERS Y LAGO CARDIEL
2793	DIF180401477700	Ciudad de México	Miguel Hidalgo	-99.2154426	19.4169442	Miguel Hidalgo	CALLE JOSE MORAN COLONIA SAN MIGUEL CHAPULTEPEC I SECCIÓN, 11850 MIGUEL HIDALGO, MIGUEL HIDALGO CIUDAD DE MÉXICO ENTRE CALLE RAFAEL REBOLLAR Y CALLE JUAN CANO, SE ENCUENTRA ENTRE RAFAEL REBOLLAR Y JUAN CANO
2794	DIF180401469817	Ciudad de México	Miguel Hidalgo	-99.25175471	19.39265768	Miguel Hidalgo	CALLE CAMINO DE LOS TOROS COLONIA DANIEL GARZA, 11830 MIGUEL HIDALGO, MIGUEL HIDALGO CIUDAD DE MÉXICO ENTRE CALLE CONSTITUYENTES Y CALLE M, SE ENCUENTRA ENTRE CONSTITUYENTES Y MIGUEL QUINTANA
2795	DIF180401469887	Ciudad de México	Miguel Hidalgo	-99.24042506	19.39816294	Miguel Hidalgo	CALLE JOSE MORAN COLONIA SAN MIGUEL CHAPULTEPEC I SECCIÓN, 11850 MIGUEL HIDALGO, MIGUEL HIDALGO CIUDAD DE MÉXICO ENTRE CALLE RAFAEL REBOLLAR Y CALLE J, SE ENCUENTRA ENTRE RAFAEL REBOLLAR Y JUAN CANO
2796	DIF180401469893	Ciudad de México	Miguel Hidalgo	-99.24454493	19.4049633	Miguel Hidalgo	CALLE JOSE MORAN COLONIA SAN MIGUEL CHAPULTEPEC I SECCIÓN, 11850 MIGUEL HIDALGO, MIGUEL HIDALGO CIUDAD DE MÉXICO ENTRE CALLE RAFAEL REBOLLAR Y CALLE J, SE ENCUENTRA ENTRE RAFAEL REBOLLAR Y JUAN CANO
2797	DIF180401469897	Ciudad de México	Miguel Hidalgo	-99.24832148	19.39298153	Miguel Hidalgo	CALLE JOSE MORAN COLONIA SAN MIGUEL CHAPULTEPEC I SECCIÓN, 11850 MIGUEL HIDALGO, MIGUEL HIDALGO CIUDAD DE MÉXICO ENTRE CALLE RAFAEL REBOLLAR Y CALLE J, SE ENCUENTRA ENTRE RAFAEL REBOLLAR Y JUAN CANO
2798	DIF180401469905	Ciudad de México	Miguel Hidalgo	-99.24179835	19.39006691	Miguel Hidalgo	CALLE JOSE MORAN COLONIA SAN MIGUEL CHAPULTEPEC I SECCIÓN, 11850 MIGUEL HIDALGO, MIGUEL HIDALGO CIUDAD DE MÉXICO ENTRE CALLE RAFAEL REBOLLAR Y CALLE J, SE ENCUENTRA ENTRE RAFAEL REBOLLAR Y JUAN CANO
2799	DIF180401469913	Ciudad de México	Miguel Hidalgo	-99.23218531	19.40723003	Miguel Hidalgo	CALLE JOSE MORAN COLONIA SAN MIGUEL CHAPULTEPEC I SECCIÓN, 11850 MIGUEL HIDALGO, MIGUEL HIDALGO CIUDAD DE MÉXICO ENTRE CALLE RAFAEL REBOLLAR Y CALLE J, SE ENCUENTRA ENTRE RAFAEL REBOLLAR Y JUAN CANO
2800	DIF180401477759	Ciudad de México	Miguel Hidalgo	-99.24387205	19.39857233	Miguel Hidalgo	CALLE JOSE MORAN COLONIA SAN MIGUEL CHAPULTEPEC I SECCIÓN, 11850 MIGUEL HIDALGO, MIGUEL HIDALGO CIUDAD DE MÉXICO ENTRE CALLE RAFAEL REBOLLAR Y CALLE JUAN CANO, SE ENCUENTRA ENTRE RAFAEL REBOLLAR Y JUAN CANO
2801	DIF180401477765	Ciudad de México	Miguel Hidalgo	-99.23321528	19.4049633	Miguel Hidalgo	CALLE JOSE MORAN COLONIA SAN MIGUEL CHAPULTEPEC I SECCIÓN, 11850 MIGUEL HIDALGO, MIGUEL HIDALGO CIUDAD DE MÉXICO ENTRE CALLE RAFAEL REBOLLAR Y CALLE JUAN CANO, SE ENCUENTRA ENTRE RAFAEL REBOLLAR Y JUAN CANO
2802	DIF180401468179	Ciudad de México	Miguel Hidalgo	-99.23767847	19.39298153	Miguel Hidalgo	CALLEJON SAN JOAQUIN CIUDAD MÉXICO NUEVO, 11260 MIGUEL HIDALGO, MIGUEL HIDALGO CIUDAD DE MÉXICO ENTRE CALLE SANTA CRUZ CACALCO Y CALLE IGNACIO ALLENDE, SE ENCUENTRA ENTRE SANTA CRUZ CACALCO E IGNACIO ALLENDE
2803	DIF180401468181	Ciudad de México	Miguel Hidalgo	-99.21707911	19.40528712	Miguel Hidalgo	CALLEJON SAN JOAQUÍN COLONIA MÉXICO NUEVO, 11260 MIGUEL HIDALGO, MIGUEL HIDALGO CIUDAD DE MÉXICO ENTRE CALLE SANTA CRUZ CACALCO Y CALLE IGNACIO ALLENDE, SE ENCUENTRA ENTRE CALLE SANTA CRUZ CACALCO E IGNACIO ALLENDE



No	FOLIO	ESTADO	MUNICIPIO	LONGITUD	LATITUD	LOCALIDAD	DIRECCION
2804	DIF180401468219	Ciudad de México	Miguel Hidalgo	-99.21913904	19.40723003	Miguel Hidalgo	CALLE SAN JOAQUIN COLONIA MÉXICO NUEVO, 11260 MIGUEL HIDALGO, MIGUEL HIDALGO CIUDAD DE MÉXICO ENTRE CALLE SANTA CRUZ CACALCO Y CALLE LAGO ALLENDE, SE ENCUENTRA ENTRE SANTA CRUZ CACALCO E IGNACIO ALLENDE
2805	DIF180401468226	Ciudad de México	Miguel Hidalgo	-99.22772211	19.42212486	Miguel Hidalgo	CALLE SAN JOAQUIN COLONIA MÉXICO NUEVO, 11260 MIGUEL HIDALGO, MIGUEL HIDALGO CIUDAD DE MÉXICO ENTRE CALLE SANTA CRUZ CACALCO Y CALLE I, SANTA CRUZ CACALCO E IGNACIO ALLENDE
2806	DIF180401471737	Ciudad de México	Miguel Hidalgo	-99.24488825	19.40463948	Miguel Hidalgo	CALLE DIECISEIS DE SEPTIEMBRE COLONIA 16 DE SEPTIEMBRE, 11810 MIGUEL HIDALGO, MIGUEL HIDALGO CIUDAD DE MÉXICO ENTRE CALLE OBSERVATORIO Y CALLE CONSTITUYENTES, SE ENCUENTRA ENTRE OBSERVATORIO Y CONSTITUYENTES
2807	DIF180401471741	Ciudad de México	Miguel Hidalgo	-99.22051234	19.39621993	Miguel Hidalgo	CALLE FLORENCIO MIRANDA COLONIA 16 DE SEPTIEMBRE, 11810 MIGUEL HIDALGO, MIGUEL HIDALGO CIUDAD DE MÉXICO ENTRE CALLE CONSTITUYENTES Y CALLE OBSERVATORIO, ENTRE OBSERVATORIO Y CONSTITUYENTES
2808	DIF180401471768	Ciudad de México	Miguel Hidalgo	-99.23149866	19.4020489	Miguel Hidalgo	CALLE FLORENCIO MIRANDA COLONIA 16 DE SEPTIEMBRE, 11810 MIGUEL HIDALGO, MIGUEL HIDALGO CIUDAD DE MÉXICO ENTRE CALLE CONSTITUYENTES Y CALLE OBSERVATORIO, ENTRE OBSERVATORIO Y CONSTITUYENTES
2809	DIF180401467180	Ciudad de México	Miguel Hidalgo	-99.20827289	19.41953455	Miguel Hidalgo	CALLE LAGO DE ATITLAN COLONIA MÉXICO NUEVO, 11260 MIGUEL HIDALGO, MIGUEL HIDALGO CIUDAD DE MÉXICO ENTRE CALLE LAGO ATITLAN Y CALLE LAGO ALLENDE, SE ENCUENTRA ENTRE LAGO ATITLAN Y LAGO ALLENDE
2810	DIF180401468251	Ciudad de México	Miguel Hidalgo	-99.22737879	19.3942769	Miguel Hidalgo	CALLEJON SAN JOAQUIN COLONIA MÉXICO NUEVO, 11260 MIGUEL HIDALGO, MIGUEL HIDALGO CIUDAD DE MÉXICO ENTRE CALLE SANTA CRUZ CACALCO Y CALLE IGNACIO ALLENDE, SANTA CRUZ CACALCO E IGNACIO ALLENDE
2811	DIF180401467226	Ciudad de México	Miguel Hidalgo	-99.22669215	19.39557226	Miguel Hidalgo	CALLE LAGO ATITLAN COLONIA MÉXICO NUEVO, 11260 MIGUEL HIDALGO, MIGUEL HIDALGO CIUDAD DE MÉXICO ENTRE CALLE LAGO ATITLAN Y CALLE LAGO ALLENDE, SE ENCUENTRA ENTRE LAGO ATITLÁN Y LAGO ALLENDE
2812	DIF180401468323	Ciudad de México	Miguel Hidalgo	-99.21330256	19.41403001	Miguel Hidalgo	CALLE LAGO MANAGUA COLONIA TORRE BLANCA, 11280 MIGUEL HIDALGO, MIGUEL HIDALGO CIUDAD DE MÉXICO ENTRE CALLE LAGO IZABAL Y CALLE LAGO CARATASTA, SE ENCUENTRA ENTRE CALLE LAGO IZABAL Y LAGO CARATASTA
2813	DIF180401468329	Ciudad de México	Miguel Hidalgo	-99.21021265	19.41888697	Miguel Hidalgo	CALLE LAGO MANAGUA COLONIA TORRE BLANCA, 11280 MIGUEL HIDALGO, MIGUEL HIDALGO CIUDAD DE MÉXICO ENTRE CALLE LAGO IZABAL Y CALLE LAGO CARATASTA, SE ENCUENTRA ENTRE LAGO IZABAL Y LAGO CARATASTA
2814	DIF180401467286	Ciudad de México	Miguel Hidalgo	-99.23230548	19.4049633	Miguel Hidalgo	CALLE LAGO DE ATITLAN COLONIA MÉXICO NUEVO, 11260 MIGUEL HIDALGO, MIGUEL HIDALGO CIUDAD DE MÉXICO ENTRE CALLE LAGO ATITLAN Y CALLE LAGO ALLENDE, SE ENCUENTRA ENTRE LAGO ATITLAN Y LAGO ALLENDE
2815	DIF180401468359	Ciudad de México	Miguel Hidalgo	-99.22085566	19.41131251	Miguel Hidalgo	CALLE LAGO MANAGUA COLONIA TORRE BLANCA, 11280 MIGUEL HIDALGO, MIGUEL HIDALGO CIUDAD DE MÉXICO ENTRE CALLE LAGO IZABAL Y CALLE L, LAGO IZABAL Y LAGO CARATASTA

No	FOLIO	ESTADO	MUNICIPIO	LONGITUD	LATITUD	LOCALIDAD	DIRECCION
2816	DIF180401468401	Ciudad de México	Miguel Hidalgo	-99.23973841	19.4020489	Miguel Hidalgo	CALLE LAGO MANAGUA COLONIA TORRE BLANCA, 11280 MIGUEL HIDALGO, MIGUEL HIDALGO CIUDAD DE MÉXICO ENTRE CALLE LAGO IZABAL Y CALLE L, LAGO IZABAL Y LAGO CATARATAS
2817	DIF180401469206	Ciudad de México	Miguel Hidalgo	-99.24626154	19.39589609	Miguel Hidalgo	CALLE PRIV IGNACIO ALLENDE COLONIA ARGENTINA ANTIGUA, 11270 MIGUEL HIDALGO, MIGUEL HIDALGO CIUDAD DE MÉXICO ENTRE CALLE SANTA CRUZ CACALCO Y CALLE I, SANTA CRUZ CACALCO E IGNACIO ALLENDE
2818	DIF180401469231	Ciudad de México	Miguel Hidalgo	-99.2108993	19.42115349	Miguel Hidalgo	PRIVADA IGNACIO ALLENDE COLONIA ARGENTINA ANTIGUA, 11270 MIGUEL HIDALGO, MIGUEL HIDALGO CIUDAD DE MÉXICO ENTRE CALLE SANTA CRUZ CACALCO Y CALLE IGNACIO ALLENDE, ENTRE SANTA CRUZ CACALCO E IGNACIO ALLENDE
2819	DIF180401471046	Ciudad de México	Miguel Hidalgo	-99.21503061	19.4169442	Miguel Hidalgo	CALLE JOSÉ MORAN COLONIA SAN MIGUEL CHAPULTEPEC I SECCIÓN, 11850 MIGUEL HIDALGO, MIGUEL HIDALGO CIUDAD DE MÉXICO ENTRE CALLE RAFAEL REBOLLAR Y CALLE J, SE ENCUENTRA ENTRE RAFAEL REBOLLAR Y JUAN CANO
2820	DIF180401471049	Ciudad de México	Miguel Hidalgo	-99.22016901	19.39719144	Miguel Hidalgo	CALLE JOSE MORAN COLONIA SAN MIGUEL CHAPULTEPEC I SECCIÓN, 11850 MIGUEL HIDALGO, MIGUEL HIDALGO CIUDAD DE MÉXICO ENTRE CALLE RAFAEL REBOLLAR Y CALLE J, SE ENCUENTRA ENTRE RAFAEL REBOLLAR Y JUAN CANO
2821	DIF180401467346	Ciudad de México	Miguel Hidalgo	-99.22772211	19.40625858	Miguel Hidalgo	CERRADA LAGO ATITLAN COLONIA MÉXICO NUEVO, 11260 MIGUEL HIDALGO, MIGUEL HIDALGO CIUDAD DE MÉXICO ENTRE CALLE LAGO ATITLAN Y CALLE LAGO ALLENDE, SE ENCUENTRA ENTRE LAGO ATITLÁN Y LAGO ALLENDE
2822	DIF180401468432	Ciudad de México	Miguel Hidalgo	-99.20164103	19.42115349	Miguel Hidalgo	CALLE LAGO MUSTERS COLONIA ARGENTINA ANTIGUA, 11270 MIGUEL HIDALGO, MIGUEL HIDALGO CIUDAD DE MÉXICO ENTRE CALLE LAGO MUSTERS Y CALLE LAGO CARDIEL, SE ENCUENTRA ENTRE LAGO MUSTERS Y LAGO CARDIEL
2823	DIF180401469257	Ciudad de México	Miguel Hidalgo	-99.21571726	19.4250389	Miguel Hidalgo	CALLE PRIV IGNACIO ALLENDE COLONIA ARGENTINA ANTIGUA, 11270 MIGUEL HIDALGO, MIGUEL HIDALGO CIUDAD DE MÉXICO ENTRE CALLE SANTA CRUZ CACALCO Y CALLE I, SANTA CRUZ CACALCO E IGNACIO ALLENDE
2824	DIF180401469285	Ciudad de México	Miguel Hidalgo	-99.21467585	19.42244864	Miguel Hidalgo	PRIVADA TERCERA IGNACIO ALLENDE COLONIA ARGENTINA ANTIGUA, 11270 MIGUEL HIDALGO, MIGUEL HIDALGO CIUDAD DE MÉXICO ENTRE CALLE SANTA CRUZ CACALCO Y CALLE IGNACIO ALLENDE, ENTRE SANTA CRUZ CACALCO E IGNACIO ALLENDE
2825	DIF180401471095	Ciudad de México	Miguel Hidalgo	-99.21468729	19.41597281	Miguel Hidalgo	CALLE JOSÉ MORAN COLONIA SAN MIGUEL CHAPULTEPEC I SECCIÓN, 11850 MIGUEL HIDALGO, MIGUEL HIDALGO CIUDAD DE MÉXICO ENTRE CALLE RAFAEL REBOLLAR Y CALLE J, SE ENCUENTRA ENTRE RAFAEL REBOLLAR Y JUAN CANO
2826	DIF180401466540	Ciudad de México	Iztapalapa	-99.00959772	19.33807487	Iztapalapa	CALLE SOLAR INTERIOR SN COLONIA LOMAS DE LA ESTANCIA, 9640 IZTAPALAPA, IZTAPALAPA CIUDAD DE MÉXICO ENTRE CALLE ESTRELLITA Y CALLE LUNA, CALLE COMETA SE ENCUENTRA EN LA CALLE SOLAR INTERIOR SN COLONIA LOMAS DE LA ESTANCIA CP. 09640
2827	DIF180401468478	Ciudad de México	Miguel Hidalgo	-99.22188563	19.42050592	Miguel Hidalgo	CALLE LAGO MUSTERS COLONIA ARGENTINA ANTIGUA, 11270 MIGUEL HIDALGO, MIGUEL HIDALGO CIUDAD DE MÉXICO ENTRE CALLE LAGO MUSTERS Y CALLE LAGO CARDIEL, SE ENCUENTRA ENTRE CALLE LAGO MUSTERS Y LAGO CARDIEL

No	FOLIO	ESTADO	MUNICIPIO	LONGITUD	LATITUD	LOCALIDAD	DIRECCION
2828	DIF180401469323	Ciudad de México	Miguel Hidalgo	-99.22085566	19.40366802	Miguel Hidalgo	CALLE PRIV IGNACIO ALLENDE COLONIA ARGENTINA ANTIGUA, 11270 MIGUEL HIDALGO, MIGUEL HIDALGO CIUDAD DE MÉXICO ENTRE CALLE SANTA CRUZ CACALCO Y CALLE I, SANTA CRUZ CACALCO E IGNACIO ALLENDE
2829	DIF180401469343	Ciudad de México	Miguel Hidalgo	-99.23767847	19.41629661	Miguel Hidalgo	PRIVADA TERCERA IGNACIO ALLENDE COLONIA ARGENTINA ANTIGUA, 11270 MIGUEL HIDALGO, MIGUEL HIDALGO CIUDAD DE MÉXICO ENTRE CALLE SANTA CRUZ CACALCO Y CALLE I, ENTRE SANTA CRUZ CACALCO E IGNACIO ALLENDE
2830	DIF180401469369	Ciudad de México	Miguel Hidalgo	-99.21983713	19.41953455	Miguel Hidalgo	CALLE PRIV IGNACIO ALLENDE COLONIA ARGENTINA ANTIGUA, 11270 MIGUEL HIDALGO, MIGUEL HIDALGO CIUDAD DE MÉXICO ENTRE CALLE SANTA CRUZ CACALCO Y CALLE IGNACIO ALLENDE, SANTA CRUZ CACALCO E IGNACIO ALLENDE
2831	DIF180401469374	Ciudad de México	Miguel Hidalgo	-99.24385828	19.39719144	Miguel Hidalgo	CALLE PRIV IGNACIO ALLENDE COLONIA ARGENTINA ANTIGUA, 11270 MIGUEL HIDALGO, MIGUEL HIDALGO CIUDAD DE MÉXICO ENTRE CALLE SANTA CRUZ CACALCO Y CALLE I, ENTRE CALLE SANTA CRUZ CACALCO E IGNACIO ALLENDE
2832	DIF180401471116	Ciudad de México	Miguel Hidalgo	-99.2455749	19.40075359	Miguel Hidalgo	CALLE JOSE MORAN COLONIA SAN MIGUEL CHAPULTEPEC I SECCIÓN, 11850 MIGUEL HIDALGO, MIGUEL HIDALGO CIUDAD DE MÉXICO ENTRE CALLE RAFAEL REBOLLAR Y CALLE JUAN CANO, SE ENCUENTRA ENTRE RAFAEL REBOLLAR Y JUAN CANO
2833	DIF180401471126	Ciudad de México	Miguel Hidalgo	-99.223957	19.41645851	Miguel Hidalgo	CALLE JOSÉ MORAN COLONIA SAN MIGUEL CHAPULTEPEC I SECCIÓN, 11850 MIGUEL HIDALGO, MIGUEL HIDALGO CIUDAD DE MÉXICO ENTRE CALLE RAFAEL REBOLLAR Y CALLE J, SE ENCUENTRA ENTRE RAFAEL REBOLLAR Y JUAN CANO
2834	DIF180401452804	Ciudad de México	La Magdalena Contreras	-99.23432244	19.32256742	La Magdalena Contreras	CALLE JUAN ÁLVAREZ COLONIA LA CONCEPCIÓN, 10830 LA MAGDALENA CONTRERAS, LA MAGDALENA CONTRERAS CIUDAD DE MÉXICO ENTRE Y , SE ENCUENTRA EN COLONIA LA CONCEPCIÓN
2835	DIF180401452813	Ciudad de México	La Magdalena Contreras	-99.27008523	19.26067484	La Magdalena Contreras	CALLE PLATAFORMA DOS A COLONIA TIERRA UNIDA, 10369 LA MAGDALENA CONTRERAS, LA MAGDALENA CONTRERAS CIUDAD DE MÉXICO ENTRE Y , SE ENCUENTRA EN COLONIA TIERRA UNIDA
2836	DIF180401452836	Ciudad de México	La Magdalena Contreras	-99.24570932	19.32224344	La Magdalena Contreras	AVENIDA LUIS CABRERA COLONIA LA CONCEPCIÓN, 10830 LA MAGDALENA CONTRERAS, LA MAGDALENA CONTRERAS CIUDAD DE MÉXICO ENTRE Y , SE ENCUENTRA EN LA COLONIA LA CONCEPCIÓN
2837	DIF180401459247	Ciudad de México	Iztacalco	-99.06307013	19.38847002	Iztacalco	CALLE SUR 22 147 147 INTERIOR 147 COLONIA AGRÍCOLA ORIENTAL, 8500 IZTACALCO, IZTACALCO CIUDAD DE MÉXICO ENTRE CALLE SUR 4 Y CALLE 255 D, CALLE SUR 22 SOBRE LA A ROJO GÓMEZ DE SUR A NORTE SE ENCUENTRA LA CALLE DE SUR 22 APROXIMADAM
2838	DIF180401459261	Ciudad de México	Iztacalco	-99.12307039	19.40148962	Iztacalco	CALLE ÁLVARO OBREGÓN 43 43 INTERIOR 43 COLONIA SANTA ANITA, 8300 IZTACALCO, IZTACALCO CIUDAD DE MÉXICO ENTRE CALLE RECREO Y CALLE JUAREZ, CALLE EMILIANO ZAPATA SOBRE LA AVENIDA CONGRESO DE LA UNIÓN DE NORTE A SUR SE ENCUENTRA LA C
2839	DIF180401462154	Ciudad de México	Iztapalapa	-99.092623	19.359004	Iztapalapa	DADO QUE ES GASTO INDIRECTO EL PROYECTO SE UBICA EN LA CABECERA MUNICIPAL

No	FOLIO	ESTADO	MUNICIPIO	LONGITUD	LATITUD	LOCALIDAD	DIRECCION
2840	DIF180401452807	Ciudad de México	La Magdalena Contreras	-99.27489175	19.24511701	La Magdalena Contreras	CALLE CONTRERAS COLONIA SAN JERÓNIMO LÍDICE, 10200 LA MAGDALENA CONTRERAS, LA MAGDALENA CONTRERAS CIUDAD DE MÉXICO ENTRE Y , SE ENCUENTRA EN COLONIA SAN JERONIMO LINDICE
2841	DIF180401478644	Ciudad de México	Miguel Hidalgo	-99.21810908	19.40723003	Miguel Hidalgo	CALLE PRIV IGNACIO ALLENDE COLONIA ARGENTINA ANTIGUA, 11270 MIGUEL HIDALGO, MIGUEL HIDALGO CIUDAD DE MÉXICO ENTRE CALLE SANTA CRUZ CACALCO Y CALLE I, ENTRE SANTA CRUZ CACALCO E IGNACIO ALLENDE
2842	DIF180401478716	Ciudad de México	Miguel Hidalgo	-99.22978205	19.40528712	Miguel Hidalgo	CALLE LAGO MANAGUA COLONIA TORRE BLANCA, 11280 MIGUEL HIDALGO, MIGUEL HIDALGO CIUDAD DE MÉXICO ENTRE CALLE LAGO IZABAL Y CALLE LAGO CARATASTA, LAGO IZABAL Y LAGO CARATASTA
2843	DIF180401478718	Ciudad de México	Miguel Hidalgo	-99.24797816	19.39330537	Miguel Hidalgo	CALLE LAGO MANAGUA COLONIA TORRE BLANCA, 11280 MIGUEL HIDALGO, MIGUEL HIDALGO CIUDAD DE MÉXICO ENTRE CALLE LAGO IZABAL Y CALLE L, SE ENCUENTRA ENTRE LAGO IZABAL Y LAGO CARATASTA
2844	DIF180401478722	Ciudad de México	Miguel Hidalgo	-99.21022409	19.41111577	Miguel Hidalgo	CALLE LAGO MANAGUA COLONIA TORRE BLANCA, 11280 MIGUEL HIDALGO, MIGUEL HIDALGO CIUDAD DE MÉXICO ENTRE CALLE LAGO IZABAL Y CALLE LAGO CARATASTA, SE ENCUENTRA EN LAGO IZABAL Y LAGO CARATASTA
2845	DIF180401478727	Ciudad de México	Miguel Hidalgo	-99.22773355	19.41014434	Miguel Hidalgo	CALLE LAGO MANAGUA COLONIA TORRE BLANCA, 11280 MIGUEL HIDALGO, MIGUEL HIDALGO CIUDAD DE MÉXICO ENTRE CALLE LAGO IZABAL Y CALLE LAGO CARATASTA, SE ENCUENTRA EN LAGO IZABAL Y LAGO CARATASTA
2846	DIF180401478729	Ciudad de México	Miguel Hidalgo	-99.2411117	19.3942769	Miguel Hidalgo	CALLE LAGO MANAGUA COLONIA TORRE BLANCA, 11280 MIGUEL HIDALGO, MIGUEL HIDALGO CIUDAD DE MÉXICO ENTRE CALLE LAGO IZABAL Y CALLE L, SE ENCUENTRA ENTRE LAGO IZABAL Y LAGO CARATASTA
2847	DIF180401478735	Ciudad de México	Miguel Hidalgo	-99.21658467	19.40992222	Miguel Hidalgo	CALLE LAGO MANAGUA COLONIA TORRE BLANCA, 11280 MIGUEL HIDALGO, MIGUEL HIDALGO CIUDAD DE MÉXICO ENTRE CALLE LAGO IZABAL Y CALLE LAGO CARATASTA, LAGO IZABAL Y LAGO CATARATAS
2848	DIF180401478741	Ciudad de México	Miguel Hidalgo	-99.24179835	19.39816294	Miguel Hidalgo	CALLE LAGO MANAGUA COLONIA TORRE BLANCA, 11280 MIGUEL HIDALGO, MIGUEL HIDALGO CIUDAD DE MÉXICO ENTRE CALLE LAGO IZABAL Y CALLE LAGO CARATASTA, SE ENCUENTRA ENTRE LAGO IZABAL Y LAGO CARATASTA
2849	DIF180401478037	Ciudad de México	Miguel Hidalgo	-99.20952601	19.4127348	Miguel Hidalgo	CALLE JOSE MORAN COLONIA SAN MIGUEL CHAPULTEPEC I SECCIÓN, 11850 MIGUEL HIDALGO, MIGUEL HIDALGO CIUDAD DE MÉXICO ENTRE CALLE RAFAEL REBOLLAR Y CALLE JUAN CANO, SE ENCUENTRA ENTRE RAFAEL REBOLLAR Y JUAN CANO
2850	DIF180401478045	Ciudad de México	Miguel Hidalgo	-99.24593199	19.38561851	Miguel Hidalgo	CALLE JOSE MORAN COLONIA SAN MIGUEL CHAPULTEPEC I SECCIÓN, 11850 MIGUEL HIDALGO, MIGUEL HIDALGO CIUDAD DE MÉXICO ENTRE CALLE RAFAEL REBOLLAR Y CALLE JUAN CANO, SE ENCUENTRA ENTRE RAFAEL REBOLLAR Y JUAN CANO
2851	DIF180401478751	Ciudad de México	Miguel Hidalgo	-99.24694819	19.39265768	Miguel Hidalgo	CALLE LAGO MUSTERS COLONIA ARGENTINA ANTIGUA, 11270 MIGUEL HIDALGO, MIGUEL HIDALGO CIUDAD DE MÉXICO ENTRE CALLE LAGO MUSTERS Y CALLE L, ENTRE LAGO MUSTERS Y LAGO CARDIEL

No	FOLIO	ESTADO	MUNICIPIO	LONGITUD	LATITUD	LOCALIDAD	DIRECCION
2852	DIF180401478077	Ciudad de México	Miguel Hidalgo	-99.20685954	19.41823938	Miguel Hidalgo	CALLE JOSE MORAN COLONIA SAN MIGUEL CHAPULTEPEC I SECCIÓN, 11850 MIGUEL HIDALGO, MIGUEL HIDALGO CIUDAD DE MÉXICO ENTRE CALLE RAFAEL REBOLLAR Y CALLE JUAN CANO, SE ENCUENTRA ENTRE RAFAEL REBOLLAR Y JUAN CANO
2853	DIF180401478085	Ciudad de México	Miguel Hidalgo	-99.22883219	19.40528712	Miguel Hidalgo	CALLE JOSE MORAN COLONIA SAN MIGUEL CHAPULTEPEC I SECCIÓN, 11850 MIGUEL HIDALGO, MIGUEL HIDALGO CIUDAD DE MÉXICO ENTRE CALLE RAFAEL REBOLLAR Y CALLE JUAN CANO, SE ENCUENTRA ENTRE RAFAEL REBOLLAR Y JUAN CANO
2854	DIF180401478089	Ciudad de México	Miguel Hidalgo	-99.24524534	19.39630549	Miguel Hidalgo	CALLE JOSE MORAN COLONIA SAN MIGUEL CHAPULTEPEC I SECCIÓN, 11850 MIGUEL HIDALGO, MIGUEL HIDALGO CIUDAD DE MÉXICO ENTRE CALLE RAFAEL REBOLLAR Y CALLE JUAN CANO, SE ENCUENTRA ENTRE RAFAEL REBOLLAR Y JUAN CANO
2855	DIF180401478108	Ciudad de México	Miguel Hidalgo	-99.25073851	19.39339093	Miguel Hidalgo	CALLE JOSE MORAN COLONIA SAN MIGUEL CHAPULTEPEC I SECCIÓN, 11850 MIGUEL HIDALGO, MIGUEL HIDALGO CIUDAD DE MÉXICO ENTRE CALLE RAFAEL REBOLLAR Y CALLE JUAN CANO, SE ENCUENTRA ENTRE RAFAEL REBOLLAR Y JUAN CANO
2856	DIF180401478136	Ciudad de México	Miguel Hidalgo	-99.21887583	19.41241099	Miguel Hidalgo	CALLE JOSE MORAN COLONIA SAN MIGUEL CHAPULTEPEC I SECCIÓN, 11850 MIGUEL HIDALGO, MIGUEL HIDALGO CIUDAD DE MÉXICO ENTRE CALLE RAFAEL REBOLLAR Y CALLE JUAN CANO, SE ENCUENTRA ENTRE RAFAEL REBOLLAR Y JUAN CANO
2857	DIF180401478198	Ciudad de México	Miguel Hidalgo	-99.2370056	19.40666795	Miguel Hidalgo	CALLE JOSE MORAN COLONIA SAN MIGUEL CHAPULTEPEC I SECCIÓN, 11850 MIGUEL HIDALGO, MIGUEL HIDALGO CIUDAD DE MÉXICO ENTRE CALLE RAFAEL REBOLLAR Y CALLE JUAN CANO, SE ENCUENTRA ENTRE RAFAEL REBOLLAR Y JUAN CANO
2858	DIF180401478220	Ciudad de México	Miguel Hidalgo	-99.21303935	19.41564901	Miguel Hidalgo	CALLE JOSE MORAN COLONIA SAN MIGUEL CHAPULTEPEC I SECCIÓN, 11850 MIGUEL HIDALGO, MIGUEL HIDALGO CIUDAD DE MÉXICO ENTRE CALLE RAFAEL REBOLLAR Y CALLE JUAN CANO, SE ENCUENTRA ENTRE RAFAEL REBOLLAR Y JUAN CANO
2859	DIF180401478225	Ciudad de México	Miguel Hidalgo	-99.24524534	19.39274324	Miguel Hidalgo	CALLE JOSE MORAN COLONIA SAN MIGUEL CHAPULTEPEC I SECCIÓN, 11850 MIGUEL HIDALGO, MIGUEL HIDALGO CIUDAD DE MÉXICO ENTRE CALLE RAFAEL REBOLLAR Y CALLE JUAN CANO, SE ENCUENTRA ENTRE RAFAEL REBOLLAR Y JUAN CANO
2860	DIF180401478227	Ciudad de México	Miguel Hidalgo	-99.21715922	19.41176338	Miguel Hidalgo	CALLE JOSE MORAN COLONIA SAN MIGUEL CHAPULTEPEC I SECCIÓN, 11850 MIGUEL HIDALGO, MIGUEL HIDALGO CIUDAD DE MÉXICO ENTRE CALLE RAFAEL REBOLLAR Y CALLE JUAN CANO, SE ENCUENTRA ENTRE RAFAEL REBOLLAR Y JUAN CANO
2861	DIF180401478249	Ciudad de México	Miguel Hidalgo	-99.23855733	19.3998838	Miguel Hidalgo	CALLE JOSE MORAN COLONIA SAN MIGUEL CHAPULTEPEC I SECCIÓN, 11850 MIGUEL HIDALGO, MIGUEL HIDALGO CIUDAD DE MÉXICO ENTRE CALLE RAFAEL REBOLLAR Y CALLE JUAN CANO, SE ENCUENTRA ENTRE RAFAEL REBOLLAR Y JUAN CANO

No	FOLIO	ESTADO	MUNICIPIO	LONGITUD	LATITUD	LOCALIDAD	DIRECCION
2862	DIF180401478253	Ciudad de México	Miguel Hidalgo	-99.23769224	19.39565781	Miguel Hidalgo	CALLE JOSE MORAN COLONIA SAN MIGUEL CHAPULTEPEC I SECCIÓN, 11850 MIGUEL HIDALGO, MIGUEL HIDALGO CIUDAD DE MÉXICO ENTRE CALLE RAFAEL REBOLLAR Y CALLE JUAN CANO, SE ENCUENTRA ENTRE RAFAEL REBOLLAR Y JUAN CANO
2863	DIF180401478261	Ciudad de México	Miguel Hidalgo	-99.23493189	19.4020489	Miguel Hidalgo	CALLE JOSE MORAN COLONIA SAN MIGUEL CHAPULTEPEC I SECCIÓN, 11850 MIGUEL HIDALGO, MIGUEL HIDALGO CIUDAD DE MÉXICO ENTRE CALLE RAFAEL REBOLLAR Y CALLE JUAN CANO, SE ENCUENTRA ENTRE RAFAEL REBOLLAR Y JUAN CANO
2864	DIF180401478275	Ciudad de México	Miguel Hidalgo	-99.2370056	19.40407739	Miguel Hidalgo	CALLE JOSE MORAN COLONIA SAN MIGUEL CHAPULTEPEC I SECCIÓN, 11850 MIGUEL HIDALGO, MIGUEL HIDALGO CIUDAD DE MÉXICO ENTRE CALLE RAFAEL REBOLLAR Y CALLE JUAN CANO, SE ENCUENTRA ENTRE RAFAEL REBOLLAR Y JUAN CANO
2865	DIF180401485035	Ciudad de México	Miguel Hidalgo	-99.21949381	19.41629661	Miguel Hidalgo	CALLE LAGO TRASIMENO COLONIA ANÁHUAC I SECCIÓN, 11320 MIGUEL HIDALGO, MIGUEL HIDALGO CIUDAD DE MÉXICO ENTRE CALLE LAGO PEYPUS Y CALLE LAGO OMEGA, SE ENCUENTRA ENTRE LAGO PEYPUS Y LAGO OMEGA
2866	DIF180401485037	Ciudad de México	Miguel Hidalgo	-99.24076838	19.40528712	Miguel Hidalgo	CALLE LAGO TRASIMENO COLONIA ANÁHUAC I SECCIÓN, 11320 MIGUEL HIDALGO, MIGUEL HIDALGO CIUDAD DE MÉXICO ENTRE CALLE LAGO PEYPUS Y CALLE LAGO OMEGA, ENTRE LAGO PEYPUS Y LAGO OMEGA
2867	DIF180401485872	Ciudad de México	Miguel Hidalgo	-99.21433253	19.40366802	Miguel Hidalgo	CALLE FLORENCIA MIRANDA COLONIA 16 DE SEPTIEMBRE, 11810 MIGUEL HIDALGO, MIGUEL HIDALGO CIUDAD DE MÉXICO ENTRE Y , SE ENCUENTRA EN DIECISÉIS DE SEPTIEMBRE
2868	DIF180401478289	Ciudad de México	Miguel Hidalgo	-99.21612925	19.41532521	Miguel Hidalgo	CALLE JOSE MORAN COLONIA SAN MIGUEL CHAPULTEPEC I SECCIÓN, 11850 MIGUEL HIDALGO, MIGUEL HIDALGO CIUDAD DE MÉXICO ENTRE CALLE RAFAEL REBOLLAR Y CALLE JUAN CANO, SE ENCUENTRA ENTRE RAFAEL REBOLLAR Y JUAN CANO
2869	DIF180401478300	Ciudad de México	Miguel Hidalgo	-99.24387205	19.40245828	Miguel Hidalgo	CALLE JOSE MORAN COLONIA SAN MIGUEL CHAPULTEPEC I SECCIÓN, 11850 MIGUEL HIDALGO, MIGUEL HIDALGO CIUDAD DE MÉXICO ENTRE CALLE RAFAEL REBOLLAR Y CALLE JUAN CANO, SE ENCUENTRA ENTRE RAFAEL REBOLLAR Y JUAN CANO
2870	DIF180401478304	Ciudad de México	Miguel Hidalgo	-99.2199058	19.42212486	Miguel Hidalgo	CALLE JOSE MORAN COLONIA SAN MIGUEL CHAPULTEPEC I SECCIÓN, 11850 MIGUEL HIDALGO, MIGUEL HIDALGO CIUDAD DE MÉXICO ENTRE CALLE RAFAEL REBOLLAR Y CALLE JUAN CANO, SE ENCUENTRA ENTRE RAFAEL REBOLLAR Y JUAN CANO
2871	DIF180401478321	Ciudad de México	Miguel Hidalgo	-99.24524534	19.39598165	Miguel Hidalgo	CALLE JOSE MORAN COLONIA SAN MIGUEL CHAPULTEPEC I SECCIÓN, 11850 MIGUEL HIDALGO, MIGUEL HIDALGO CIUDAD DE MÉXICO ENTRE CALLE RAFAEL REBOLLAR Y CALLE JUAN CANO, SE ENCUENTRA ENTRE RAFAEL REBOLLAR Y JUAN CANO
2872	DIF180401478335	Ciudad de México	Miguel Hidalgo	-99.23478078	19.40247442	Miguel Hidalgo	CALLE JOSE MORAN COLONIA SAN MIGUEL CHAPULTEPEC I SECCIÓN, 11850 MIGUEL HIDALGO, MIGUEL HIDALGO CIUDAD DE MÉXICO ENTRE CALLE RAFAEL REBOLLAR Y CALLE JUAN CANO, SE ENCUENTRA ENTRE RAFAEL REBOLLAR Y JUAN CANO

No	FOLIO	ESTADO	MUNICIPIO	LONGITUD	LATITUD	LOCALIDAD	DIRECCION
2873	DIF180401485923	Ciudad de México	Miguel Hidalgo	-99.2033462	19.4088491	Miguel Hidalgo	CALLE FLORENCIA MIRANDA COLONIA 16 DE SEPTIEMBRE, 11810 MIGUEL HIDALGO, MIGUEL HIDALGO CIUDAD DE MÉXICO ENTRE Y , SE ENCUENTRA EN DIECISEIS DE SEPTIEMBRE
2874	DIF180401485265	Ciudad de México	Miguel Hidalgo	-99.24900812	19.39330537	Miguel Hidalgo	CALLE IGNACIO ALLENDE COLONIA ARGENTINA ANTIGUA, 11270 MIGUEL HIDALGO, MIGUEL HIDALGO CIUDAD DE MÉXICO ENTRE CALLE LAGO MUSTERS Y CALLE LAGO CARDIEL, LAGO MUSTERS Y LAGO CARDIEL
2875	DIF180401485285	Ciudad de México	Miguel Hidalgo	-99.20988077	19.41403001	Miguel Hidalgo	CALLE IGNACIO ALLENDE COLONIA ARGENTINA ANTIGUA, 11270 MIGUEL HIDALGO, MIGUEL HIDALGO CIUDAD DE MÉXICO ENTRE CALLE LAGO MUSTERS Y CALLE LAGO CARDIEL, SE ENCUENTRA ENTRE LAGO MUSTERS Y LAGO CARDIEL
2876	DIF180401485288	Ciudad de México	Miguel Hidalgo	-99.22943873	19.39621993	Miguel Hidalgo	CALLE IGNACIO ALLENDE COLONIA ARGENTINA ANTIGUA, 11270 MIGUEL HIDALGO, MIGUEL HIDALGO CIUDAD DE MÉXICO ENTRE CALLE LAGO MUSTERS Y CALLE LAGO CARDIEL, LAGO MUSTERS Y LAGO CARDIEL
2877	DIF180401485289	Ciudad de México	Miguel Hidalgo	-99.21891016	19.42002023	Miguel Hidalgo	CALLE IGNACIO ALLENDE COLONIA ARGENTINA ANTIGUA, 11270 MIGUEL HIDALGO, MIGUEL HIDALGO CIUDAD DE MÉXICO ENTRE CALLE LAGO MUSTERS Y CALLE LAGO CARDIEL, SE ENCUENTRA ENTRE LAGO MUSTERS Y LAGO CARDIEL
2878	DIF180401478634	Ciudad de México	Miguel Hidalgo	-99.21536249	19.40625858	Miguel Hidalgo	CALLE PRIV IGNACIO ALLENDE COLONIA ARGENTINA ANTIGUA, 11270 MIGUEL HIDALGO, MIGUEL HIDALGO CIUDAD DE MÉXICO ENTRE CALLE SANTA CRUZ CACALCO Y CALLE IGN, ENTRE SANTA CRUZ CACALCO E IGNACIO ALLENDE
2879	DIF180401478636	Ciudad de México	Miguel Hidalgo	-99.20988077	19.4166204	Miguel Hidalgo	CALLE IGNACIO ALLENDE COLONIA ARGENTINA ANTIGUA, 11270 MIGUEL HIDALGO, MIGUEL HIDALGO CIUDAD DE MÉXICO ENTRE CALLE SANTA CRUZ CACALCO Y CALLE IGNACIO ALLENDE, SE ENCUENTRA ENTRE SANTA CRUZ CACALCO E IGNACIO ALLENDE
2880	DIF180401484451	Ciudad de México	Miguel Hidalgo	-99.2215423	19.40690621	Miguel Hidalgo	CALLE LAGO MANAGUA COLONIA TORRE BLANCA, 11280 MIGUEL HIDALGO, MIGUEL HIDALGO CIUDAD DE MÉXICO ENTRE CALLE LAGO IZABAL Y CALLE LAGO CARATASTA, ENTRE LAGO IZABAL Y LAGO CARATASTA
2881	DIF180401478652	Ciudad de México	Miguel Hidalgo	-99.22978205	19.40593476	Miguel Hidalgo	CALLE TERCERA PRIVADA IGNACIO ALLENDE COLONIA ARGENTINA ANTIGUA, 11270 MIGUEL HIDALGO, MIGUEL HIDALGO CIUDAD DE MÉXICO ENTRE CALLE SANTA CRUZ CACALCO Y CALLE IGNACIO ALLENDE, ENTRE SANTA CRUZ CACALCO E IGNACIO ALLENDE
2882	DIF180401478656	Ciudad de México	Miguel Hidalgo	-99.22875208	19.4049633	Miguel Hidalgo	CALLE PRIV IGNACIO ALLENDE COLONIA ARGENTINA ANTIGUA, 11270 MIGUEL HIDALGO, MIGUEL HIDALGO CIUDAD DE MÉXICO ENTRE CALLE SANTA CRUZ CACALCO Y CALLE IGNACIO ALLENDE, ENTRE SANTA CRUZ CACALCO E IGNACIO ALLENDE
2883	DIF180401478662	Ciudad de México	Miguel Hidalgo	-99.2165069	19.41451571	Miguel Hidalgo	CALLE PRIV IGNACIO ALLENDE COLONIA ARGENTINA ANTIGUA, 11270 MIGUEL HIDALGO, MIGUEL HIDALGO CIUDAD DE MÉXICO ENTRE CALLE SANTA CRUZ CACALCO Y CALLE IGNACIO ALLENDE, SE ENCUENTRA ENTRE SANTA CRUZ CACALCO E IGNACIO ALLENDE



No	FOLIO	ESTADO	MUNICIPIO	LONGITUD	LATITUD	LOCALIDAD	DIRECCION
2884	DIF180401478670	Ciudad de México	Miguel Hidalgo	-99.2284202	19.4127348	Miguel Hidalgo	CALLEJON SAN JOAQUIN COLONIA MÉXICO NUEVO, 11260 MIGUEL HIDALGO, MIGUEL HIDALGO CIUDAD DE MÉXICO ENTRE CALLE SANTA CRUZ CACALCO Y CALLE IGNACIO ALLENDE, SE ENCUENTRA ENTRE SANTA CRUZ CACALCO E IGNACIO ALLENDE
2885	DIF180401478682	Ciudad de México	Miguel Hidalgo	-99.23252863	19.39816294	Miguel Hidalgo	CALLEJON SAN JOAQUIN COLONIA SAN JOAQUÍN, 11260 MIGUEL HIDALGO, MIGUEL HIDALGO CIUDAD DE MÉXICO ENTRE CALLE SANTA CRUZ CACALCO Y CALLE IGNACIO ALLENDE, SE ENCUENTRA EN SANTA CRUZ CACALCO E IGNACIO ALLENDE
2886	DIF180401478686	Ciudad de México	Miguel Hidalgo	-99.20964044	19.41548711	Miguel Hidalgo	CALLE CJON. SAN JOAQUÍN COLONIA MÉXICO NUEVO, 11260 MIGUEL HIDALGO, MIGUEL HIDALGO CIUDAD DE MÉXICO ENTRE CALLE SANTA CRUZ CACALCO Y CALLE I, SE ENCUENTRA ENTRE SANTA CRUZ CACALCO E IGNACIO ALLENDE
2887	DIF180401484561	Ciudad de México	Miguel Hidalgo	-99.22928761	19.405065	Miguel Hidalgo	CALLE LAGO MANAGUA COLONIA TORRE BLANCA, 11280 MIGUEL HIDALGO, MIGUEL HIDALGO CIUDAD DE MÉXICO ENTRE CALLE LAGO IZABAL Y CALLE LAGO CARATASTA, ENTRE CALLE LAGO IZABAL Y LAGO CARATASTA
2888	DIF180401484565	Ciudad de México	Miguel Hidalgo	-99.23424525	19.4020489	Miguel Hidalgo	CALLE LAGO MANAGUA COLONIA TORRE BLANCA, 11280 MIGUEL HIDALGO, MIGUEL HIDALGO CIUDAD DE MÉXICO ENTRE CALLE LAGO IZABAL Y CALLE LAGO CARATASTA, SE ENCUENTRA ENTRE LAGO IZABAL Y LAGO CARATASTA
2889	DIF180401484566	Ciudad de México	Miguel Hidalgo	-99.2193427	19.41056984	Miguel Hidalgo	CALLE LAGO MANAGUA COLONIA TORRE BLANCA, 11280 MIGUEL HIDALGO, MIGUEL HIDALGO CIUDAD DE MÉXICO ENTRE CALLE LAGO IZABAL Y CALLE LAGO CARATASTA, SE ENCUENTRA ENTRE LAGO IZABAL Y LAGO CARATASTA
2890	DIF180401485411	Ciudad de México	Miguel Hidalgo	-99.19613642	19.41467761	Miguel Hidalgo	CALLE TERCERA PRIVADA IGNACIO ALLENDE COLONIA ARGENTINA ANTIGUA, 11270 MIGUEL HIDALGO, MIGUEL HIDALGO CIUDAD DE MÉXICO ENTRE Y , SE ENCUENTRA EN ARGENTINA ANTIGUA
2891	DIF180401485412	Ciudad de México	Miguel Hidalgo	-99.22121042	19.41467761	Miguel Hidalgo	CALLE TERCERA PRIV IGNACIO ALLENDE COLONIA ARGENTINA ANTIGUA, 11270 MIGUEL HIDALGO, MIGUEL HIDALGO CIUDAD DE MÉXICO ENTRE Y , EN ARGENTINA ANTIGUA
2892	DIF180401478705	Ciudad de México	Miguel Hidalgo	-99.22230906	19.41046815	Miguel Hidalgo	CALLE LAGO MUSTERS COLONIA ARGENTINA ANTIGUA, 11270 MIGUEL HIDALGO, MIGUEL HIDALGO CIUDAD DE MÉXICO ENTRE CALLE LAGO MUSTERS Y CALLE LAGO CARDIEL, SE ENCUENTRA ENTRE LAGO MUSTERS Y LAGO CARDIEL
2893	DIF180401478710	Ciudad de México	Miguel Hidalgo	-99.21983713	19.417268	Miguel Hidalgo	CALLE LAGO MANAGUA COLONIA TORRE BLANCA, 11280 MIGUEL HIDALGO, MIGUEL HIDALGO CIUDAD DE MÉXICO ENTRE CALLE LAGO IZABAL Y CALLE LAGO CARATASTA, SE ENCUENTRA EN LAGO IZABAL Y LAGO CARATASTA
2894	DIF180401478726	Ciudad de México	Miguel Hidalgo	-99.24763483	19.39751528	Miguel Hidalgo	CALLE LAGO MANAGUA COLONIA TORRE BLANCA, 11280 MIGUEL HIDALGO, MIGUEL HIDALGO CIUDAD DE MÉXICO ENTRE CALLE LAGO IZABAL Y CALLE LAGO CARATASTA, LAGO IZABAL Y LAGO CARATASTA
2895	DIF180401484576	Ciudad de México	Miguel Hidalgo	-99.2139892	19.41856317	Miguel Hidalgo	CALLE LAGO MANAGUA COLONIA TORRE BLANCA, 11280 MIGUEL HIDALGO, MIGUEL HIDALGO CIUDAD DE MÉXICO ENTRE CALLE LAGO IZABAL Y CALLE L, SE ENCUENTRA ENTRE LAGO IZABAL Y LAGO CARATASTA

No	FOLIO	ESTADO	MUNICIPIO	LONGITUD	LATITUD	LOCALIDAD	DIRECCION
2896	DIF180401485432	Ciudad de México	Miguel Hidalgo	-99.22234338	19.41257289	Miguel Hidalgo	CALLE IGNACIO ALLENDE COLONIA ARGENTINA ANTIGUA, 11270 MIGUEL HIDALGO, MIGUEL HIDALGO CIUDAD DE MÉXICO ENTRE CALLE SANTA CRUZ CACALCO Y CALLE IGNACIO ALLENDE, SE ENCUENTRA ENTRE SANTA CRUZ CACALCO E IGNACIO ALLENDE
2897	DIF180401485437	Ciudad de México	Miguel Hidalgo	-99.19098658	19.41888697	Miguel Hidalgo	CALLE TERCERA PRIVADA IGNACIO ALLENDE COLONIA ARGENTINA ANTIGUA, 11270 MIGUEL HIDALGO, MIGUEL HIDALGO CIUDAD DE MÉXICO ENTRE Y , EN ARGENTINA ANTIGUA
2898	DIF180401485449	Ciudad de México	Miguel Hidalgo	-99.22772211	19.40561094	Miguel Hidalgo	CALLE TERCERA PRIVADA IGNACIO ALLENDE COLONIA ARGENTINA ANTIGUA, 11270 MIGUEL HIDALGO, MIGUEL HIDALGO CIUDAD DE MÉXICO ENTRE Y , SE ENCUENTRA EN ARGENTINA ANTIGUA
2899	DIF180401485464	Ciudad de México	Miguel Hidalgo	-99.21091074	19.41791559	Miguel Hidalgo	CALLE TERCERA PRIV IGNACIO ALLENDE COLONIA ARGENTINA ANTIGUA, 11270 MIGUEL HIDALGO, MIGUEL HIDALGO CIUDAD DE MÉXICO ENTRE Y , SANTA CRUZ CACALCO E IGNACIO ALLENDE
2900	DIF180401478759	Ciudad de México	Miguel Hidalgo	-99.21604914	19.40723003	Miguel Hidalgo	CALLE FLORENCIA MIRANDA COLONIA 16 DE SEPTIEMBRE, 11810 MIGUEL HIDALGO, MIGUEL HIDALGO CIUDAD DE MÉXICO ENTRE CALLE OBSERVATORIO Y CALLE CONSTITUYENTES, SE ENCUENTRA ENTRE OBSERVATORIO Y CONSTITUYENTES
2901	DIF180401485468	Ciudad de México	Miguel Hidalgo	-99.21891016	19.4167823	Miguel Hidalgo	CALLE IGNACIO ALLENDE COLONIA ARGENTINA ANTIGUA, 11270 MIGUEL HIDALGO, MIGUEL HIDALGO CIUDAD DE MÉXICO ENTRE CALLE SANTA CRUZ CACALCO Y CALLE IGNACIO ALLENDE, SE ENCUENTRA ENTRE SANTA CRUZ CACALCO E IGNACIO ALLENDE
2902	DIF180401485469	Ciudad de México	Miguel Hidalgo	-99.2184524	19.4049633	Miguel Hidalgo	CALLE TERCERA PRIVADA IGNACIO ALLENDE COLONIA ARGENTINA ANTIGUA, 11270 MIGUEL HIDALGO, MIGUEL HIDALGO CIUDAD DE MÉXICO ENTRE Y , ARGENTINA ANTIGUA
2903	DIF180401478826	Ciudad de México	Miguel Hidalgo	-99.22737879	19.40366802	Miguel Hidalgo	CALLE IGNACIO ALLENDE COLONIA ARGENTINA ANTIGUA, 11270 MIGUEL HIDALGO, MIGUEL HIDALGO CIUDAD DE MÉXICO ENTRE CALLE LAGO MUSTERS Y CALLE LAGO CARDIEL, ENTRE LAGO MUSTERS Y LAGO CARDIEL
2904	DIF180401500843	Ciudad de México	Cuauhtémoc	-99.13738489	19.42531561	Cuauhtémoc	Calle Nezahualcóyotl 109, Centro, 06080 Centro, CDMX, México
2905	DIF180401478025	Ciudad de México	Miguel Hidalgo	-99.23219908	19.40019149	Miguel Hidalgo	CALLE JOSE MORAN COLONIA SAN MIGUEL CHAPULTEPEC I SECCIÓN, 11850 MIGUEL HIDALGO, MIGUEL HIDALGO CIUDAD DE MÉXICO ENTRE CALLE RAFAEL REBOLLAR Y CALLE JUAN CANO, SE ENCUENTRA ENTRE RAFAEL REBOLLAR Y JUAN CANO
2906	DIF180401478120	Ciudad de México	Miguel Hidalgo	-99.22196574	19.4127348	Miguel Hidalgo	CALLE JOSE MORAN COLONIA SAN MIGUEL CHAPULTEPEC I SECCIÓN, 11850 MIGUEL HIDALGO, MIGUEL HIDALGO CIUDAD DE MÉXICO ENTRE CALLE RAFAEL REBOLLAR Y CALLE JUAN CANO, SE ENCUENTRA ENTRE RAFAEL REBOLLAR Y JUAN CANO
2907	DIF180401478122	Ciudad de México	Miguel Hidalgo	-99.25279844	19.38853321	Miguel Hidalgo	CALLE JOSE MORAN COLONIA SAN MIGUEL CHAPULTEPEC I SECCIÓN, 11850 MIGUEL HIDALGO, MIGUEL HIDALGO CIUDAD DE MÉXICO ENTRE CALLE RAFAEL REBOLLAR Y CALLE JUAN CANO, SE ENCUENTRA ENTRE RAFAEL REBOLLAR Y JUAN CANO

No	FOLIO	ESTADO	MUNICIPIO	LONGITUD	LATITUD	LOCALIDAD	DIRECCION
2908	DIF180401478698	Ciudad de México	Miguel Hidalgo	-99.24832148	19.39719144	Miguel Hidalgo	CALLE SAN JOAQUIN COLONIA SAN JOAQUÍN, 11260 MIGUEL HIDALGO, MIGUEL HIDALGO CIUDAD DE MÉXICO ENTRE CALLE SANTA CRUZ CACALCO Y CALLE I, SE ENCUENTRA ENTRE SANTA CRUZ CACALCO E IGNACIO ALLENDE
2909	DIF180401498832	Ciudad de México	Tlalpan	-99.2182913	19.269315	Tlalpan	Chimilli, 14749 Ciudad de México, CDMX, México
2910	DIF180401498832	Ciudad de México	Tlalpan	-99.1596947	19.2538136	Tlalpan	Mirador 2, San Andrés Totoltepec, 14400 Ciudad de México, CDMX, México
2911	DIF180401498832	Ciudad de México	Tlalpan	-99.2162139	19.2863543	Tlalpan	Jardines del Ajusco, Ciudad de México, CDMX, México
2912	DIF180401498832	Ciudad de México	Tlalpan	-99.2356048	19.2883174	Tlalpan	Pedregal de San Nicolás 2da Secc, 14100 Ciudad de México, CDMX, México
2913	DIF180401478173	Ciudad de México	Miguel Hidalgo	-99.23597563	19.40213445	Miguel Hidalgo	CALLE JOSE MORAN COLONIA SAN MIGUEL CHAPULTEPEC I SECCIÓN, 11850 MIGUEL HIDALGO, MIGUEL HIDALGO CIUDAD DE MÉXICO ENTRE CALLE RAFAEL REBOLLAR Y CALLE JUAN CANO, SE ENCUENTRA ENTRE RAFAEL REBOLLAR Y JUAN CANO
2914	DIF180401478177	Ciudad de México	Miguel Hidalgo	-99.22230906	19.41370621	Miguel Hidalgo	CALLE JOSE MORAN COLONIA SAN MIGUEL CHAPULTEPEC I SECCIÓN, 11850 MIGUEL HIDALGO, MIGUEL HIDALGO CIUDAD DE MÉXICO ENTRE CALLE RAFAEL REBOLLAR Y CALLE JUAN CANO, SE ENCUENTRA ENTRE RAFAEL REBOLLAR Y JUAN CANO
2915	DIF180401478183	Ciudad de México	Miguel Hidalgo	-99.24215544	19.39112401	Miguel Hidalgo	CALLE JOSE MORAN COLONIA SAN MIGUEL CHAPULTEPEC I SECCIÓN, 11850 MIGUEL HIDALGO, MIGUEL HIDALGO CIUDAD DE MÉXICO ENTRE CALLE RAFAEL REBOLLAR Y CALLE JUAN CANO, SE ENCUENTRA ENTRE RAFAEL REBOLLAR Y JUAN CANO
2916	DIF180401478185	Ciudad de México	Miguel Hidalgo	-99.23149866	19.39945827	Miguel Hidalgo	CALLE JOSE MORAN COLONIA SAN MIGUEL CHAPULTEPEC I SECCIÓN, 11850 MIGUEL HIDALGO, MIGUEL HIDALGO CIUDAD DE MÉXICO ENTRE CALLE RAFAEL REBOLLAR Y CALLE JUAN CANO, SE ENCUENTRA ENTRE RAFAEL REBOLLAR Y JUAN CANO
2917	DIF180401478202	Ciudad de México	Miguel Hidalgo	-99.22059245	19.41467761	Miguel Hidalgo	CALLE JOSE MORAN COLONIA SAN MIGUEL CHAPULTEPEC I SECCIÓN, 11850 MIGUEL HIDALGO, MIGUEL HIDALGO CIUDAD DE MÉXICO ENTRE CALLE RAFAEL REBOLLAR Y CALLE JUAN CANO, SE ENCUENTRA ENTRE RAFAEL REBOLLAR Y JUAN CANO
2918	DIF180401500939	Ciudad de México	Cuauhtémoc	-99.13734198	19.42527514	Cuauhtémoc	Calle Nezahualcóyotl 109, Centro, 06080 Centro, CDMX, México
2919	DIF180401493595	Ciudad de México	Milpa Alta	-99.09706593	19.1941252	San Salvador Cuauhtenco	Av. Juárez 13, Secc III, 12300 San Salvador Cuauhtenco, CDMX, México
2920	DIF180401493595	Ciudad de México	Milpa Alta	-98.99958372	19.17387937	Santa Ana Tlacotenco	Niños Heroes 23, Santa Ana Tlacotenco, San Miguel, 12900 Santa Ana Tlacotenco, CDMX, México
2921	DIF180401478218	Ciudad de México	Miguel Hidalgo	-99.23391569	19.40019149	Miguel Hidalgo	CALLE JOSE MORAN COLONIA SAN MIGUEL CHAPULTEPEC I SECCIÓN, 11850 MIGUEL HIDALGO, MIGUEL HIDALGO CIUDAD DE MÉXICO ENTRE CALLE RAFAEL REBOLLAR Y CALLE JUAN CANO, SE ENCUENTRA ENTRE RAFAEL REBOLLAR Y JUAN CANO
2922	DIF180401478239	Ciudad de México	Miguel Hidalgo	-99.20567845	19.4154269	Miguel Hidalgo	CALLE JOSE MORAN COLONIA SAN MIGUEL CHAPULTEPEC I SECCIÓN, 11850 MIGUEL HIDALGO, MIGUEL HIDALGO CIUDAD DE MÉXICO ENTRE CALLE RAFAEL REBOLLAR Y CALLE JUAN CANO, SE ENCUENTRA ENTRE RAFAEL REBOLLAR Y JUAN CANO

No	FOLIO	ESTADO	MUNICIPIO	LONGITUD	LATITUD	LOCALIDAD	DIRECCION
2923	DIF180401478241	Ciudad de México	Miguel Hidalgo	-99.23803556	19.40116297	Miguel Hidalgo	CALLE JOSE MORAN COLONIA SAN MIGUEL CHAPULTEPEC I SECCIÓN, 11850 MIGUEL HIDALGO, MIGUEL HIDALGO CIUDAD DE MÉXICO ENTRE CALLE RAFAEL REBOLLAR Y CALLE JUAN CANO, SE ENCUENTRA ENTRE RAFAEL REBOLLAR Y JUAN CANO
2924	DIF180401478244	Ciudad de México	Miguel Hidalgo	-99.24387205	19.39144786	Miguel Hidalgo	CALLE JOSE MORAN COLONIA SAN MIGUEL CHAPULTEPEC I SECCIÓN, 11850 MIGUEL HIDALGO, MIGUEL HIDALGO CIUDAD DE MÉXICO ENTRE CALLE RAFAEL REBOLLAR Y CALLE JUAN CANO, SE ENCUENTRA ENTRE RAFAEL REBOLLAR Y JUAN CANO
2925	DIF180401478246	Ciudad de México	Miguel Hidalgo	-99.22333903	19.41079196	Miguel Hidalgo	CALLE JOSE MORAN COLONIA SAN MIGUEL CHAPULTEPEC I SECCIÓN, 11850 MIGUEL HIDALGO, MIGUEL HIDALGO CIUDAD DE MÉXICO ENTRE CALLE RAFAEL REBOLLAR Y CALLE JUAN CANO, SE ENCUENTRA ENTRE RAFAEL REBOLLAR Y JUAN CANO
2926	DIF180401478265	Ciudad de México	Miguel Hidalgo	-99.25451506	19.40116297	Miguel Hidalgo	CALLE JOSE MORAN COLONIA SAN MIGUEL CHAPULTEPEC I SECCIÓN, 11850 MIGUEL HIDALGO, MIGUEL HIDALGO CIUDAD DE MÉXICO ENTRE CALLE RAFAEL REBOLLAR Y CALLE JUAN CANO, SE ENCUENTRA ENTRE RAFAEL REBOLLAR Y JUAN CANO
2927	DIF180401478273	Ciudad de México	Miguel Hidalgo	-99.20891947	19.41823938	Miguel Hidalgo	CALLE JOSE MORAN COLONIA SAN MIGUEL CHAPULTEPEC I SECCIÓN, 11850 MIGUEL HIDALGO, MIGUEL HIDALGO CIUDAD DE MÉXICO ENTRE CALLE RAFAEL REBOLLAR Y CALLE JUAN CANO, SE ENCUENTRA ENTRE RAFAEL REBOLLAR Y JUAN CANO
2928	DIF180401500954	Ciudad de México	Cuauhtémoc	-99.1323407	19.4171824	Cuauhtémoc	Calle Xocongo 65, Tránsito, 06820 Ciudad de México, CDMX, México
2929	DIF180401478283	Ciudad de México	Miguel Hidalgo	-99.23769224	19.40116297	Miguel Hidalgo	CALLE JOSE MORAN COLONIA SAN MIGUEL CHAPULTEPEC I SECCIÓN, 11850 MIGUEL HIDALGO, MIGUEL HIDALGO CIUDAD DE MÉXICO ENTRE CALLE RAFAEL REBOLLAR Y CALLE JUAN CANO, SE ENCUENTRA ENTRE RAFAEL REBOLLAR Y JUAN CANO
2930	DIF180401478311	Ciudad de México	Miguel Hidalgo	-99.22711558	19.41046815	Miguel Hidalgo	CALLE JOSE MORAN COLONIA SAN MIGUEL CHAPULTEPEC I SECCIÓN, 11850 MIGUEL HIDALGO, MIGUEL HIDALGO CIUDAD DE MÉXICO ENTRE CALLE RAFAEL REBOLLAR Y CALLE JUAN CANO, SE ENCUENTRA ENTRE RAFAEL REBOLLAR Y JUAN CANO
2931	DIF180401478315	Ciudad de México	Miguel Hidalgo	-99.23013914	19.40213445	Miguel Hidalgo	CALLE JOSE MORAN COLONIA SAN MIGUEL CHAPULTEPEC I SECCIÓN, 11850 MIGUEL HIDALGO, MIGUEL HIDALGO CIUDAD DE MÉXICO ENTRE CALLE RAFAEL REBOLLAR Y CALLE JUAN CANO, SE ENCUENTRA ENTRE RAFAEL REBOLLAR Y JUAN CANO
2932	DIF180401478323	Ciudad de México	Miguel Hidalgo	-99.2290954	19.40010593	Miguel Hidalgo	CALLE JOSE MORAN COLONIA SAN MIGUEL CHAPULTEPEC I SECCIÓN, 11850 MIGUEL HIDALGO, MIGUEL HIDALGO CIUDAD DE MÉXICO ENTRE CALLE RAFAEL REBOLLAR Y CALLE JUAN CANO, SE ENCUENTRA ENTRE RAFAEL REBOLLAR Y JUAN CANO
2933	DIF180401501012	Ciudad de México	Cuauhtémoc	-99.1323407	19.4171824	Cuauhtémoc	Calle Xocongo 65, Tránsito, 06820 Ciudad de México, CDMX, México
2934	DIF180401501020	Ciudad de México	Cuauhtémoc	-99.13732052	19.4252549	Cuauhtémoc	Calle Nezahualcóyotl 109, Centro, 06080 Centro, CDMX, México

No	FOLIO	ESTADO	MUNICIPIO	LONGITUD	LATITUD	LOCALIDAD	DIRECCION
2935	DIF180401478333	Ciudad de México	Miguel Hidalgo	-99.24249876	19.39889616	Miguel Hidalgo	CALLE JOSE MORAN COLONIA SAN MIGUEL CHAPULTEPEC I SECCIÓN, 11850 MIGUEL HIDALGO, MIGUEL HIDALGO CIUDAD DE MÉXICO ENTRE CALLE RAFAEL REBOLLAR Y CALLE JUAN CANO, SE ENCUENTRA ENTRE RAFAEL REBOLLAR Y JUAN CANO
2936	DIF180401478339	Ciudad de México	Miguel Hidalgo	-99.23734892	19.3982485	Miguel Hidalgo	CALLE JOSE MORAN COLONIA SAN MIGUEL CHAPULTEPEC I SECCIÓN, 11850 MIGUEL HIDALGO, MIGUEL HIDALGO CIUDAD DE MÉXICO ENTRE CALLE RAFAEL REBOLLAR Y CALLE JUAN CANO, SE ENCUENTRA ENTRE RAFAEL REBOLLAR Y JUAN CANO
2937	DIF180401478341	Ciudad de México	Miguel Hidalgo	-99.23184199	19.3997821	Miguel Hidalgo	CALLE JOSE MORAN COLONIA SAN MIGUEL CHAPULTEPEC I SECCIÓN, 11850 MIGUEL HIDALGO, MIGUEL HIDALGO CIUDAD DE MÉXICO ENTRE CALLE RAFAEL REBOLLAR Y CALLE JUAN CANO, SE ENCUENTRA ENTRE RAFAEL REBOLLAR Y JUAN CANO
2938	DIF180401501043	Ciudad de México	Iztapalapa	-99.04772401	19.34289288	Iztapalapa	Calzada Ermita Iztapalapa - Calle 71, Santa Cruz Meyehualco, Ciudad de México, CDMX, México
2939	DIF180401495468	Ciudad de México	Azcapotzalco	-99.18444157	19.48403047	Azcapotzalco	Calle Castilla Ote. 61F, Los Reyes, 02010 Ciudad de México, CDMX, México
2940	DIF180401495572	Ciudad de México	Cuauhtémoc	-99.1593741	19.4582295		Calle del Fresno, Atlampa, Ciudad de México, CDMX, México
2941	DIF180401495690	Ciudad de México	Azcapotzalco	-99.21158552	19.49030131	Azcapotzalco	Francisco Sarabia 270, Providencia, 02440 Ciudad de México, CDMX, México
2942	DIF180401478623	Ciudad de México	Miguel Hidalgo	-99.2182443	19.41193383	Miguel Hidalgo	CALLE PRIV IGNACIO ALLENDE COLONIA ARGENTINA ANTIGUA, 11270 MIGUEL HIDALGO, MIGUEL HIDALGO CIUDAD DE MÉXICO ENTRE CALLE SANTA CRUZ CACALCO Y CALLE IGNACIO ALLENDE, SE ENCUENTRA ENTRE SANTA CRUZ CACALCO E IGNACIO ALLENDE
2943	DIF180401495883	Ciudad de México	Cuauhtémoc	-99.1593741	19.4582295	Cuauhtémoc	Calle del Fresno, Atlampa, Ciudad de México, CDMX, México
2944	DIF180401484490	Ciudad de México	Miguel Hidalgo	-99.22670359	19.41111577	Miguel Hidalgo	CALLE LAGO MANAGUA COLONIA TORRE BLANCA, 11280 MIGUEL HIDALGO, MIGUEL HIDALGO CIUDAD DE MÉXICO ENTRE CALLE LAGO IZABAL Y CALLE L, SE ENCUENTRA ENTRE LAGO IZABAL Y LAGO CARATASTA
2945	DIF180401485942	Ciudad de México	Miguel Hidalgo	-99.21795796	19.42352167	Miguel Hidalgo	CALLE FLORENCIA MIRANDA COLONIA 16 DE SEPTIEMBRE, 11810 MIGUEL HIDALGO, MIGUEL HIDALGO CIUDAD DE MÉXICO ENTRE Y , SE ENCUENTRA EN DIECISEIS DE SEPTIEMBRE
2946	DIF180401496026	Ciudad de México	Xochimilco	-99.095106	19.2422356	Xochimilco	Camino Viejo a San Lorenzo, San Lorenzo Atemoaya, Ciudad de México, CDMX, México
2947	DIF180401496026	Ciudad de México	Venustiano Carranza	-99.0979006	19.4316821	Venustiano Carranza	Nte. 21 110, Moctezuma 2da Secc, 15530 Ciudad de México, CDMX, México
2948	DIF180401496026	Ciudad de México	Cuauhtémoc	-99.1473385	19.4256473	Cuauhtémoc	Calle Gral. Gabriel Hernández 18, Doctores, 06720 Ciudad de México, CDMX, México
2949	DIF180401496026	Ciudad de México	Benito Juárez	-99.1426044	19.3989107	Benito Juárez	Castilla 91, Álamos, 03400 Ciudad de México, CDMX, México
2950	DIF180401496026	Ciudad de México	Iztapalapa	-99.0543447	19.3578178	Iztapalapa	U.H. Vicente Guerrero, 09200 Ciudad de México, CDMX, México
2951	DIF180401496026	Ciudad de México	Xochimilco	-99.1090026	19.2415373	Xochimilco	Monte Morelos 24, San Lucas Xochimanca, 16300 Ciudad de México, CDMX, México
2952	DIF180401496026	Ciudad de México	Álvaro Obregón	-99.2629934	19.3203439	Álvaro Obregón	Av 29 de Octubre, Lomas de la Era, Ciudad de México, CDMX, México
2953	DIF180401496026	Ciudad de México	Coyoacán	-99.1139531	19.3265937	Coyoacán	Culhuacan CTM VI, 04480 Ciudad de México, CDMX, México
2954	DIF180401496026	Ciudad de México	Tláhuac	-99.0578863	19.294593	Tláhuac	Calle Gitana 231, Col del Mar, 13270 Ciudad de México, CDMX, México

No	FOLIO	ESTADO	MUNICIPIO	LONGITUD	LATITUD	LOCALIDAD	DIRECCION
2955	DIF180401496026	Ciudad de México	Iztapalapa	-99.1104215	19.3451491	Iztapalapa	Calle Cuauhtémoc 54, Los Reyes Culhuacan, 09840 Ciudad de México, CDMX, México
2956	DIF180401496026	Ciudad de México	Venustiano Carranza	-99.0660933	19.4227964	Venustiano Carranza	Cuchilla Pantitlán, 15610 Ciudad de México, CDMX, México
2957	DIF180401496026	Ciudad de México	Iztapalapa	-99.0543447	19.3578178	Iztapalapa	U.H. Vicente Guerrero, 09200 Ciudad de México, CDMX, México
2958	DIF180401496026	Ciudad de México	Iztapalapa	-99.0877802	19.3140733	Iztapalapa	Cda. Subdirectores de Técnicos y Manuales 301, San Nicolás Tolentino, 09850 Ciudad de México, CDMX, México
2959	DIF180401496026	Ciudad de México	Coyoacán	-99.1262461	19.3542204	Coyoacán	Prado Churubusco, Ciudad de México, CDMX, México
2960	DIF180401496026	Ciudad de México	Xochimilco	-99.0928529	19.2438496	Xochimilco	Narciso Mendoza 18, Santa María Nativitas, 16450 Ciudad de México, CDMX, México
2961	DIF180401496026	Ciudad de México	Álvaro Obregón	-99.2093703	19.3972285	Álvaro Obregón	Calle Prol. Artificios, Hidalgo, Ciudad de México, CDMX, México
2962	DIF180401496026	Ciudad de México	Azcapotzalco	-99.2163872	19.4755988	Azcapotzalco	Enrique Añorve 50, San Pedro Xalpa, 02719 Ciudad de México, CDMX, México
2963	DIF180401496026	Ciudad de México	Cuauhtémoc	-99.1400835	19.4220868	Cuauhtémoc	Calle Bolívar 162, Obrera, 06800 Ciudad de México, CDMX, México
2964	DIF180401496026	Ciudad de México	Gustavo A. Madero	-99.078721	19.4995968	Gustavo A. Madero	San Felipe de Jesús, 07510 Ciudad de México, CDMX, México
2965	DIF180401496026	Ciudad de México	Cuauhtémoc	-99.1472463	19.4392087	Cuauhtémoc	Calle Heroes 27, Centro Histórico, Guerrero, 06300 Ciudad de México, CDMX, México
2966	DIF180401500861	Ciudad de México	Iztapalapa	-99.0914011	19.36062782	Iztapalapa	Gerdo de Tejada 14, San Pablo, 09000 Ciudad de México, CDMX, México
2967	DIF180401500957	Ciudad de México	Cuauhtémoc	-99.13723469	19.42531561	Cuauhtémoc	Calle Nezahualcóyotl 110, Centro, 06080 Ciudad de México, CDMX, México
2968	DIF180401500974	Ciudad de México	Cuauhtémoc	-99.13719177	19.42521443	Cuauhtémoc	Calle Nezahualcóyotl 109, Centro, 06080 Centro, CDMX, México
2969	DIF180401500977	Ciudad de México	Cuauhtémoc	-99.1323417	19.4171211	Cuauhtémoc	Calle Xocongo 65, Tránsito, 06820 Ciudad de México, CDMX, México
2970	DIF180401500988	Ciudad de México	Cuauhtémoc	-99.13725615	19.42521443	Cuauhtémoc	Calle Nezahualcóyotl 109, Centro, 06080 Centro, CDMX, México
2971	DIF180401494593	Ciudad de México	Cuauhtémoc	-99.13217604	19.43501858	Cuauhtémoc	Museo Archivo de la Fotografía, República de Guatemala 06010, República de Guatemala 34, Centro, Ciudad de México, CDMX, México
2972	DIF180401501014	Ciudad de México	Venustiano Carranza	-99.11710739	19.41907262	Venustiano Carranza	Lucas Alamán S/N, El Parque, 15960 Ciudad de México, CDMX, México
2973	DIF180401501050	Ciudad de México	Cuauhtémoc	-99.1372776	19.4252549	Cuauhtémoc	Calle Nezahualcóyotl 109, Centro, 06080 Centro, CDMX, México
2974	DIF180401495984	Ciudad de México	Miguel Hidalgo	-99.19430137	19.42910985	Miguel Hidalgo	Aristóteles 21A, Polanco, Polanco IV Secc, 11550 Ciudad de México, CDMX, México
2975	DIF180401496004	Ciudad de México	Coyoacán	-99.1608372	19.3215486	Coyoacán	Ajusco, Ciudad de México, CDMX, México
2976	DIF180401496004	Ciudad de México	Coyoacán	-99.1490745	19.3199312	Coyoacán	Adolfo Ruíz Cortínez, Ciudad de México, CDMX, México
2977	DIF180401496004	Ciudad de México	Coyoacán	-99.1435398	19.3098992	Coyoacán	Sta. Úrsula Coapa, Ciudad de México, CDMX, México
2978	DIF180401496004	Ciudad de México	Coyoacán	-99.1288099	19.3271661	Coyoacán	Ejido de San Francisco Culhuacan, Presidentes Ejidales 1ra Secc, 04470 Ciudad de México, CDMX, México
2979	DIF180401496004	Ciudad de México	Coyoacán	-99.1193297	19.3354179	Coyoacán	San Francisco Culhuacan, Culhuacan CTM V, 04260 Ciudad de México, CDMX, México
2980	DIF180401496030	Ciudad de México	Cuauhtémoc	-99.1269594	19.4349566	Cuauhtémoc	Calle de Mixcalco 6, Centro Histórico, Centro, 06000 Centro, CDMX, México
2981	DIF180401496030	Ciudad de México	Cuauhtémoc	-99.1292771	19.4373869	Cuauhtémoc	Calle del Carmen 39, Centro Histórico, Centro, 06000 Ciudad de México, CDMX, México
2982	DIF180401496030	Ciudad de México	Cuauhtémoc	-99.1296906	19.4350041	Cuauhtémoc	Calle del Carmen 4, Centro Histórico, Centro, 06000 Ciudad de México, CDMX, México
2983	DIF180401496030	Ciudad de México	Cuauhtémoc	-99.1246248	19.440236	Cuauhtémoc	Manuel de la Peña y Peña 38, Centro, 06000 Centro, CDMX, México

No	FOLIO	ESTADO	MUNICIPIO	LONGITUD	LATITUD	LOCALIDAD	DIRECCION
2984	DIF180401496030	Ciudad de México	Cuauhtémoc	-99.1297007	19.427444	Cuauhtémoc	Las Cruces 47, Centro Histórico, Centro, Ciudad de México, CDMX, México
2985	DIF180401496030	Ciudad de México	Benito Juárez	-99.1435398	19.3864947	Benito Juárez	Niños Héroe, Ciudad de México, CDMX, México
2986	DIF180401496030	Ciudad de México	Cuauhtémoc	-99.1278703	19.4336637	Cuauhtémoc	Jesús María 5, Centro Histórico, Centro, 06000 Ciudad de México, CDMX, México
2987	DIF180401496030	Ciudad de México	Cuauhtémoc	-99.1509288	19.4267874	Cuauhtémoc	Enrico Martínez 25, Centro, 06040 Ciudad de México, CDMX, México
2988	DIF180401496030	Ciudad de México	Cuauhtémoc	-99.1342971	19.4368103	Cuauhtémoc	Calle Republica de Cuba 95, Centro Histórico, Centro, 06000 Centro, CDMX, México
2989	DIF180401496030	Ciudad de México	Cuauhtémoc	-99.1291129	19.4386164	Cuauhtémoc	Cuarta Calle del Carmen 59, Centro Histórico, Centro, 06000 Centro, CDMX, México
2990	DIF180401496030	Ciudad de México	Cuauhtémoc	-99.135541	19.4257072	Cuauhtémoc	5 de Febrero 91, Centro, 06080 Centro, CDMX, México
2991	DIF180401496030	Ciudad de México	Cuauhtémoc	-99.1509807	19.4298205	Cuauhtémoc	Calle Tres Guerras 17, Colonia Centro, Centro, 06000 Centro, CDMX, México
2992	DIF180401496030	Ciudad de México	Cuauhtémoc	-99.1326876	19.439479	Cuauhtémoc	Calle República de Bolivia 12, Centro Histórico, Centro, 06000 Centro, CDMX, México
2993	DIF180401496030	Ciudad de México	Cuauhtémoc	-99.1397348	19.4288601	Cuauhtémoc	Mesones 1, Centro Histórico, Centro, 06000 Ciudad de México, CDMX, México
2994	DIF180401496030	Ciudad de México	Cuauhtémoc	-99.143773	19.4314394	Cuauhtémoc	Col. Centro, Centro, 06050 Ciudad de México, CDMX, México
2995	DIF180401496030	Ciudad de México	Cuauhtémoc	-99.1334303	19.4385258	Cuauhtémoc	República de Brasil, Centro, Ciudad de México, CDMX, México
2996	DIF180401496030	Ciudad de México	Cuauhtémoc	-99.1453342	19.4273538	Cuauhtémoc	Av Arcos de Belén 47, Colonia Centro, Centro, 06000 Ciudad de México, CDMX, México
2997	DIF180401496030	Ciudad de México	Cuauhtémoc	-99.1314699	19.4271563	Cuauhtémoc	Biblioteca Pública Ruben Dario,, Calle Regina 111, Centro Histórico, Centro, 06090 Ciudad de México, CDMX, México
2998	DIF180401496030	Ciudad de México	Cuauhtémoc	-99.1334009	19.4275416	Cuauhtémoc	Calle Regina 86, Centro Histórico, Centro, 06090 Ciudad de México, CDMX, México
2999	DIF180401496030	Ciudad de México	Cuauhtémoc	-99.1519716	19.4269824	Cuauhtémoc	Centro, 06040 Ciudad de México, CDMX, México
3000	DIF180401496030	Ciudad de México	Cuauhtémoc	-99.134079	19.426737	Cuauhtémoc	Centro Histórico, Centro, 06090 Ciudad de México, CDMX, México
3001	DIF180401496030	Ciudad de México	Cuauhtémoc	-99.1396506	19.4384977	Cuauhtémoc	Belisario Domínguez 5, Centro Histórico, Centro, 06000 Centro, CDMX, México
3002	DIF180401496030	Ciudad de México	Cuauhtémoc	-99.1251654	19.438385	Cuauhtémoc	Calle Manuel Doblado 75, Centro, 06000 Centro, CDMX, México
3003	DIF180401496030	Ciudad de México	Cuauhtémoc	-99.132191	19.4396402	Cuauhtémoc	Centro Histórico, Centro, 06020 Ciudad de México, CDMX, México
3004	DIF180401494541	Ciudad de México	La Magdalena Contreras	-99.22478199	19.31824096	La Magdalena Contreras	Tiuhatlán 71, San Jerónimo Aculco, 10400 Ciudad de México, CDMX, México
3005	DIF180401498745	Ciudad de México	Tlalpan	-99.233527	19.271489	Tlalpan	Lomas de Cuilotepec, Ciudad de México, CDMX, México
3006	DIF180401495232	Ciudad de México	Cuauhtémoc	-99.16367054	19.42477935	Cuauhtémoc	Calle Liverpool 123, Juárez, 06600 Ciudad de México, CDMX, México
3007	DIF180401495673	Ciudad de México	Azcapotzalco	-99.18435574	19.48407093	Azcapotzalco	Calle Castilla Ote. 61F, Los Reyes, 02010 Ciudad de México, CDMX, México
3008	DIF180401485893	Ciudad de México	Miguel Hidalgo	-99.20197291	19.41888697	Miguel Hidalgo	CALLE FLORENCIA MIRANDA COLONIA 16 DE SEPTIEMBRE, 11810 MIGUEL HIDALGO, MIGUEL HIDALGO CIUDAD DE MÉXICO ENTRE Y SE ENCUENTRA EN DIECISEIS DE SEPTIEMBRE
3009	DIF180401485907	Ciudad de México	Miguel Hidalgo	-99.22840876	19.4130586	Miguel Hidalgo	CALLE FLORENCIA MIRANDA COLONIA 16 DE SEPTIEMBRE, 11810 MIGUEL HIDALGO, MIGUEL HIDALGO CIUDAD DE MÉXICO ENTRE Y SE ENCUENTRA EN DIECISEIS DE SEPTIEMBRE



No	FOLIO	ESTADO	MUNICIPIO	LONGITUD	LATITUD	LOCALIDAD	DIRECCION
3010	DIF180401477997	Ciudad de México	Miguel Hidalgo	-99.2366227	19.40925846	Miguel Hidalgo	CALLE JOSE MORAN COLONIA SAN MIGUEL CHAPULTEPEC I SECCIÓN, 11850 MIGUEL HIDALGO, MIGUEL HIDALGO CIUDAD DE MÉXICO ENTRE CALLE RAFAEL REBOLLAR Y CALLE JUAN CANO, SE ENCUENTRA ENTRE RAFAEL REBOLLAR Y JUAN CANO
3011	DIF180401478134	Ciudad de México	Miguel Hidalgo	-99.23391569	19.41346795	Miguel Hidalgo	CALLE JOSE MORAN COLONIA SAN MIGUEL CHAPULTEPEC I SECCIÓN, 11850 MIGUEL HIDALGO, MIGUEL HIDALGO CIUDAD DE MÉXICO ENTRE CALLE RAFAEL REBOLLAR Y CALLE JUAN CANO, SE ENCUENTRA ENTRE RAFAEL REBOLLAR Y JUAN CANO
3012	DIF180401478156	Ciudad de México	Miguel Hidalgo	-99.22848887	19.41564901	Miguel Hidalgo	CALLE JOSE MORAN COLONIA SAN MIGUEL CHAPULTEPEC I SECCIÓN, 11850 MIGUEL HIDALGO, MIGUEL HIDALGO CIUDAD DE MÉXICO ENTRE CALLE RAFAEL REBOLLAR Y CALLE JUAN CANO, SE ENCUENTRA ENTRE RAFAEL REBOLLAR Y JUAN CANO
3013	DIF180401478163	Ciudad de México	Miguel Hidalgo	-99.24078215	19.39922	Miguel Hidalgo	CALLE JOSE MORAN COLONIA SAN MIGUEL CHAPULTEPEC I SECCIÓN, 11850 MIGUEL HIDALGO, MIGUEL HIDALGO CIUDAD DE MÉXICO ENTRE CALLE RAFAEL REBOLLAR Y CALLE JUAN CANO, SE ENCUENTRA ENTRE RAFAEL REBOLLAR Y JUAN CANO
3014	DIF180401485436	Ciudad de México	Miguel Hidalgo	-99.22704691	19.41079196	Miguel Hidalgo	CALLE TERCERA PRIV IGNACIO ALLENDE COLONIA ARGENTINA ANTIGUA, 11270 MIGUEL HIDALGO, MIGUEL HIDALGO CIUDAD DE MÉXICO ENTRE Y , SE ENCUENTRA ENTRE SANTA CRUZ CACALCO E IGNACIO ALLENDE
3015	DIF180401478029	Ciudad de México	Miguel Hidalgo	-99.21295924	19.41046815	Miguel Hidalgo	CALLE JOSE MORAN COLONIA SAN MIGUEL CHAPULTEPEC I SECCIÓN, 11850 MIGUEL HIDALGO, MIGUEL HIDALGO CIUDAD DE MÉXICO ENTRE CALLE RAFAEL REBOLLAR Y CALLE JUAN CANO, SE ENCUENTRA ENTRE RAFAEL REBOLLAR Y JUAN CANO
3016	DIF180401478065	Ciudad de México	Miguel Hidalgo	-99.2521118	19.39889616	Miguel Hidalgo	CALLE JOSE MORAN COLONIA SAN MIGUEL CHAPULTEPEC I SECCIÓN, 11850 MIGUEL HIDALGO, MIGUEL HIDALGO CIUDAD DE MÉXICO ENTRE CALLE RAFAEL REBOLLAR Y CALLE JUAN CANO, SE ENCUENTRA ENTRE RAFAEL REBOLLAR Y JUAN CANO
3017	DIF180401478067	Ciudad de México	Miguel Hidalgo	-99.2411117	19.40172507	Miguel Hidalgo	CALLE JOSE MORAN COLONIA SAN MIGUEL CHAPULTEPEC I SECCIÓN, 11850 MIGUEL HIDALGO, MIGUEL HIDALGO CIUDAD DE MÉXICO ENTRE CALLE RAFAEL REBOLLAR Y CALLE JUAN CANO, SE ENCUENTRA ENTRE RAFAEL REBOLLAR Y JUAN CANO
3018	DIF180401478627	Ciudad de México	Miguel Hidalgo	-99.23115534	19.40172507	Miguel Hidalgo	CALLE TERCERA PRIVADA IGNACIO ALLENDE COLONIA ARGENTINA ANTIGUA, 11270 MIGUEL HIDALGO, MIGUEL HIDALGO CIUDAD DE MÉXICO ENTRE CALLE SANTA CRUZ CACALCO Y CALLE IGNACIO ALLENDE, SANTA CRUZ CACALCO E IGNACIO ALLENDE
3019	DIF180401478638	Ciudad de México	Miguel Hidalgo	-99.22428889	19.4049633	Miguel Hidalgo	CALLE TERCERA PRIVADA IGNACIO ALLENDE COLONIA ARGENTINA ANTIGUA, 11270 MIGUEL HIDALGO, MIGUEL HIDALGO CIUDAD DE MÉXICO ENTRE CALLE SANTA CRUZ CACALCO Y CALLE IGNACIO ALLENDE, SANTA CRUZ CACALCO E IGNACIO ALLENDE
3020	DIF180401485027	Ciudad de México	Miguel Hidalgo	-99.20265955	19.4049633	Miguel Hidalgo	CALLE LAGO TRASIMENO COLONIA ANÁHUAC I SECCIÓN, 11320 MIGUEL HIDALGO, MIGUEL HIDALGO CIUDAD DE MÉXICO ENTRE CALLE LAGO PEYPUS Y CALLE LAGO OMEGA, ENTRE LAGO PEYPUS Y LAGO OMEGA

No	FOLIO	ESTADO	MUNICIPIO	LONGITUD	LATITUD	LOCALIDAD	DIRECCION
3021	DIF180401478079	Ciudad de México	Miguel Hidalgo	-99.2356323	19.40440121	Miguel Hidalgo	CALLE JOSE MORAN COLONIA SAN MIGUEL CHAPULTEPEC I SECCIÓN, 11850 MIGUEL HIDALGO, MIGUEL HIDALGO CIUDAD DE MÉXICO ENTRE CALLE RAFAEL REBOLLAR Y CALLE JUAN CANO, SE ENCUENTRA ENTRE RAFAEL REBOLLAR Y JUAN CANO
3022	DIF180401478110	Ciudad de México	Miguel Hidalgo	-99.20891947	19.41564901	Miguel Hidalgo	CALLE JOSE MORAN COLONIA SAN MIGUEL CHAPULTEPEC I SECCIÓN, 11850 MIGUEL HIDALGO, MIGUEL HIDALGO CIUDAD DE MÉXICO ENTRE CALLE RAFAEL REBOLLAR Y CALLE JUAN CANO, SE ENCUENTRA ENTRE RAFAEL REBOLLAR Y JUAN CANO
3023	DIF180401478642	Ciudad de México	Miguel Hidalgo	-99.21616357	19.41483951	Miguel Hidalgo	CALLE PRIV IGNACIO ALLENDE COLONIA ARGENTINA ANTIGUA, 11270 MIGUEL HIDALGO, MIGUEL HIDALGO CIUDAD DE MÉXICO ENTRE CALLE SANTA CRUZ CACALCO Y CALLE I, SE ENCUENTRA ENTRE SANTA CRUZ CACALCO E IGNACIO ALLENDE
3024	DIF180401478650	Ciudad de México	Miguel Hidalgo	-99.22361368	19.42147728	Miguel Hidalgo	CALLE IGNACIO ALLENDE COLONIA ARGENTINA ANTIGUA, 11270 MIGUEL HIDALGO, MIGUEL HIDALGO CIUDAD DE MÉXICO ENTRE CALLE SANTA CRUZ CACALCO Y CALLE IGNACIO ALLENDE, SE ENCUENTRA ENTRE SANTA CRUZ CACALCO E IGNACIO ALLENDE
3025	DIF180401478676	Ciudad de México	Miguel Hidalgo	-99.20929712	19.4167823	Miguel Hidalgo	CALLE CION. SAN JOAQUÍN COLONIA MÉXICO NUEVO, 11260 MIGUEL HIDALGO, MIGUEL HIDALGO CIUDAD DE MÉXICO ENTRE CALLE SANTA CRUZ CACALCO Y CALLE I, SE ENCUENTRA ENTRE SANTA CRUZ CACALCO E IGNACIO ALLENDE
3026	DIF180401478688	Ciudad de México	Miguel Hidalgo	-99.2284202	19.40399184	Miguel Hidalgo	CALLEJON SAN JOAQUIN COLONIA SAN JOAQUÍN, 11260 MIGUEL HIDALGO, MIGUEL HIDALGO CIUDAD DE MÉXICO ENTRE CALLE SANTA CRUZ CACALCO Y CALLE IGNACIO ALLENDE, SE ENCUENTRA EN SANTA CRUZ CACALCO E IGNACIO ALLENDE
3027	DIF180401485231	Ciudad de México	Miguel Hidalgo	-99.23252863	19.39881061	Miguel Hidalgo	CALLE IGNACIO ALLENDE COLONIA ARGENTINA ANTIGUA, 11270 MIGUEL HIDALGO, MIGUEL HIDALGO CIUDAD DE MÉXICO ENTRE CALLE LAGO MUSTERS Y CALLE LAGO CARDIEL, ENTRE LAGO MUSTERS Y LAGO CARDIEL
3028	DIF180401485237	Ciudad de México	Miguel Hidalgo	-99.21228403	19.41403001	Miguel Hidalgo	CALLE IGNACIO ALLENDE COLONIA ARGENTINA ANTIGUA, 11270 MIGUEL HIDALGO, MIGUEL HIDALGO CIUDAD DE MÉXICO ENTRE CALLE LAGO MUSTERS Y CALLE LAGO CARDIEL, SE ENCUENTRA ENTRE LAGO MUSTERS Y LAGO CARDIEL
3029	DIF180401485240	Ciudad de México	Miguel Hidalgo	-99.23905176	19.39816294	Miguel Hidalgo	CALLE IGNACIO ALLENDE COLONIA ARGENTINA ANTIGUA, 11270 MIGUEL HIDALGO, MIGUEL HIDALGO CIUDAD DE MÉXICO ENTRE CALLE LAGO MUSTERS Y CALLE L, LAGO MUSTERS Y LAGO CARDIEL
3030	DIF180401485280	Ciudad de México	Miguel Hidalgo	-99.23390192	19.41143957	Miguel Hidalgo	CALLE IGNACIO ALLENDE COLONIA ARGENTINA ANTIGUA, 11270 MIGUEL HIDALGO, MIGUEL HIDALGO CIUDAD DE MÉXICO ENTRE CALLE LAGO MUSTERS Y CALLE LAGO CARDIEL, ENTRE LAGO MUSTERS Y LAGO CARDIEL
3031	DIF180401485373	Ciudad de México	Venustiano Carranza	-99.101191	19.43796117	Venustiano Carranza	CALLE CANTON 41 CUARENTA Y UNO INTERIOR O CERO COLONIA ROMERO RUBIO, 15400 VENUSTIANO CARRANZA, VENUSTIANO CARRANZA CIUDAD DE MÉXICO ENTRE AVENIDA OCEANIA Y CALLE EGIPTO, AVENIDA OCEANIA CALLE CANTON ENTRE AVENIDA OCEANIA Y EGIPTO

No	FOLIO	ESTADO	MUNICIPIO	LONGITUD	LATITUD	LOCALIDAD	DIRECCION
3032	DIF180401484480	Ciudad de México	Miguel Hidalgo	-99.24523157	19.39362921	Miguel Hidalgo	CALLE LAGO MANAGUA COLONIA TORRE BLANCA, 11280 MIGUEL HIDALGO, MIGUEL HIDALGO CIUDAD DE MÉXICO ENTRE CALLE LAGO IZABAL Y CALLE L, SE ENCUENTRA ENTRE LAGO IZABAL Y LAGO CARATASTA
3033	DIF180401485410	Ciudad de México	Miguel Hidalgo	-99.22543329	19.41030625	Miguel Hidalgo	CALLE IGNACIO ALLENDE COLONIA ARGENTINA ANTIGUA, 11270 MIGUEL HIDALGO, MIGUEL HIDALGO CIUDAD DE MÉXICO ENTRE CALLE SANTA CRUZ CACALCO Y CALLE IGNACIO ALLENDE, SE ENCUENTRA ENTRE SANTA CRUZ CACALCO E IGNACIO ALLENDE
3034	DIF180401484508	Ciudad de México	Miguel Hidalgo	-99.20540613	19.41597281	Miguel Hidalgo	CALLE LAGO MANAGUA COLONIA TORRE BLANCA, 11280 MIGUEL HIDALGO, MIGUEL HIDALGO CIUDAD DE MÉXICO ENTRE CALLE LAGO IZABAL Y CALLE LAGO CARATASTA, SE ENCUENTRA ENTRE LAGO IZABAL Y LAGO CARATASTA
3035	DIF180401484519	Ciudad de México	Miguel Hidalgo	-99.22394556	19.40431566	Miguel Hidalgo	CALLE LAGO MANAGUA COLONIA TORRE BLANCA, 11280 MIGUEL HIDALGO, MIGUEL HIDALGO CIUDAD DE MÉXICO ENTRE CALLE LAGO IZABAL Y CALLE LAGO CARATASTA, ENTRE LAGO IZABAL Y LAGO CARATASTA
3036	DIF180401484521	Ciudad de México	Miguel Hidalgo	-99.21709055	19.41046815	Miguel Hidalgo	CALLE LAGO MANAGUA COLONIA TORRE BLANCA, 11280 MIGUEL HIDALGO, MIGUEL HIDALGO CIUDAD DE MÉXICO ENTRE CALLE LAGO IZABAL Y CALLE LA, SE ENCUENTRA ENTRE LAGO IZABAL Y LAGO CARATASTA
3037	DIF180401485477	Ciudad de México	Miguel Hidalgo	-99.2215423	19.42439134	Miguel Hidalgo	CALLE TERCERA PRIVADA IGNACIO ALLENDE COLONIA ARGENTINA ANTIGUA, 11270 MIGUEL HIDALGO, MIGUEL HIDALGO CIUDAD DE MÉXICO ENTRE Y , ARGENTINA ANTIGUA
3038	DIF180401484540	Ciudad de México	Miguel Hidalgo	-99.23115534	19.39913444	Miguel Hidalgo	CALLE LAGO MANAGUA COLONIA TORRE BLANCA, 11280 MIGUEL HIDALGO, MIGUEL HIDALGO CIUDAD DE MÉXICO ENTRE CALLE LAGO IZABAL Y CALLE LAGO CARATASTA, SE ENCUENTRA ENTRE LAGO IZABAL Y LAGO CARATASTA
3039	DIF180401484584	Ciudad de México	Miguel Hidalgo	-99.24179835	19.39330537	Miguel Hidalgo	CALLE LAGO MANAGUA COLONIA TORRE BLANCA, 11280 MIGUEL HIDALGO, MIGUEL HIDALGO CIUDAD DE MÉXICO ENTRE CALLE LAGO IZABAL Y CALLE LAGO CARATASTA, ENTRE LAGO IZABAL Y LAGO CARATASTA
3040	DIF180401484586	Ciudad de México	Miguel Hidalgo	-99.22773355	19.41467761	Miguel Hidalgo	CALLE LAGO MANAGUA COLONIA TORRE BLANCA, 11280 MIGUEL HIDALGO, MIGUEL HIDALGO CIUDAD DE MÉXICO ENTRE CALLE LAGO IZABAL Y CALLE LAGO CARATASTA, SE ENCUENTRA ENTRE LAGO IZABAL Y LAGO CARATASTA
3041	DIF180401484606	Ciudad de México	Miguel Hidalgo	-99.23390192	19.39751528	Miguel Hidalgo	CALLE LAGO MANAGUA COLONIA TORRE BLANCA, 11280 MIGUEL HIDALGO, MIGUEL HIDALGO CIUDAD DE MÉXICO ENTRE CALLE LAGO IZABAL Y CALLE LAGO CARATASTA, SE ENCUENTRA ENTRE LAGO IZABAL Y LAGO CARATASTA
3042	DIF180401502581	Ciudad de México	Cuauhtémoc	-99.13729906	19.4252549	Cuauhtémoc	Calle Nezahualcóyotl 109, Centro, 06080 Centro, CDMX, México
3043	DIF180401502583	Ciudad de México	Iztapalapa	-99.00741577	19.35568814	Iztapalapa	Ermita Iztapalapa 4050BIS, Santa Martha Acatitla, Ciudad de México, CDMX, México
3044	DIF180401502583	Ciudad de México	Iztapalapa	-99.0056587	19.3563347	Iztapalapa	Ermita Iztapalapa, Santa Martha Acatitla, Ciudad de México, CDMX, México
3045	DIF180401502665	Ciudad de México	Iztapalapa	-99.0056587	19.3563347	Iztapalapa	Ermita Iztapalapa, Santa Martha Acatitla, Ciudad de México, CDMX, México
3046	DIF180401503279	Ciudad de México	Cuauhtémoc	-99.1344441	19.456713	Cuauhtémoc	Gioacchino Rossini, Ex Hipódromo de Peralvillo, 06250 Ciudad de México, CDMX, México

No	FOLIO	ESTADO	MUNICIPIO	LONGITUD	LATITUD	LOCALIDAD	DIRECCION
3047	DIF18180101075901	Ciudad de México	Cuajimalpa de Morelos	-99.299792	19.35735		Calle Leopoldo Romano y 2ª Cerrada de Adolfo López Mateos, en la Colonia Adolfo López Mateos. (Comité Ciudadano 04-002)
3048	DIF18180201089445	Ciudad de México	Azcapotzalco	-99.14926228	19.46625524	Azcapotzalco	CALLE OCHO COLONIA PATRIMONIO FAMILIAR, 02980 AZCAPOTZALCO, AZCAPOTZALCO CIUDAD DE MÉXICO ENTRE AVENIDA ENCARNACIÓN ORTIZ Y CALLE YAQUIS, CALLE ZAACHILA LA CALLE OCHO SE ENCUENTRA ENTRE AVENIDA ENCARNACIÓN ORTIZ AL PONIENTE Y CALLE YAQUIS AL ORIENTE
3049	DIF180501562427	Ciudad de México	Xochimilco	-99.0788269	19.24632927	Xochimilco	Xochimilco-tulyehualco 8050, Santa Cruz Acalpixca, 16500 Ciudad de México, CDMX, México
3050	DIF180501562427	Ciudad de México	Xochimilco	-99.07846212	19.24630901	Xochimilco	Xochimilco-tulyehualco 1207, Santa Cruz Acalpixca, 16500 Ciudad de México, CDMX, México
3051	DIF180501562475	Ciudad de México	Xochimilco	-99.11163568	19.24189262	Xochimilco	Calle Guadalupe I. Ramírez 41, San Lucas Xochimanca, 16300 Ciudad de México, CDMX, México
3052	DIF180501562475	Ciudad de México	Xochimilco	-99.11178589	19.24114304	Xochimilco	Monte Alban 6, San Lucas Xochimanca, 16300 Ciudad de México, CDMX, México
3053	DIF180501562475	Ciudad de México	Xochimilco	-99.11178589	19.24179133	Xochimilco	Calle Guadalupe I. Ramírez 21, San Lucas Xochimanca, 16300 Ciudad de México, CDMX, México
3054	DIF180501558588	Ciudad de México	Iztapalapa	-99.0032236	19.352991	Iztapalapa	Santiago Acahualtepec, Ciudad de México, CDMX, México
3055	DIF180501558588	Ciudad de México	Iztapalapa	-99.014274	19.3347628	Iztapalapa	Xalpa, 09640 Ciudad de México, CDMX, México
3056	DIF180301319964	Ciudad de México	Milpa Alta	-99.07699346	19.17902378	San Pablo Oztotepec	CALLE SAN PABLO OZTOTEPEC BARRIO SAN PABLO OZTOTEPEC, 12400SAN PABLO OZTOTEPEC, MILPA ALTA CIUDAD DE MÉXICOENTREY,SE ENCUENTRA EN MILPA ALTA
3057	DIF180301319982	Ciudad de México	Milpa Alta	-99.02978248	19.18608539	Villa Milpa Alta	CALLE VILLA MILPA ALTA BARRIO SANTA MARTHA, 12000VILLA MILPA ALTA, MILPA ALTA CIUDAD DE MÉXICOENTREY,SE ENCUENTRA EN MILPA ALTA
3058	DIF180301316227	Ciudad de México	Milpa Alta	-99.01221809	19.19043473	San Francisco Tecoxpa	CALLE SAN FRANCISCO TECOXPA BARRIO SAN FRANCISCO TECOXPA, 12700SAN FRANCISCO TECOXPA, MILPA ALTA CIUDAD DE MÉXICOENTREY,SE ENCUENTRA EN MILPA ALTA
3059	DIF180301318886	Ciudad de México	Milpa Alta	-98.99916055	19.21178891	San Antonio Tecómitl	CALLE SAN ANTONIO TECOMITL BARRIO CRUZTITLA, 12100SAN ANTONIO TECÓMITL, MILPA ALTA CIUDAD DE MÉXICOENTREY,SE ENCUENTRA EN MILPA ALTA
3060	DIF180301316866	Ciudad de México	Milpa Alta	-99.07381772	19.18315813	San Pablo Oztotepec	CALLE SAN PABLO OZTOTEPEC BARRIO SAN PABLO OZOTEPEC, 12400SAN PABLO OZTOTEPEC, MILPA ALTA CIUDAD DE MÉXICOENTREY,SE ENCUENTRA EN MILPA ALTA
3061	DIF180301319116	Ciudad de México	Milpa Alta	-99.01548252	19.19262337	San Francisco Tecoxpa	CALLE SAN FRANCISCO TECOXPA BARRIO SAN FRANCISCO TECOXPA, 12700SAN FRANCISCO TECOXPA, MILPA ALTA CIUDAD DE MÉXICOENTREY,SE ENCUENTRA EN MILPA ALTA
3062	DIF180301317331	Ciudad de México	Milpa Alta	-99.0108448	19.19011049	San Francisco Tecoxpa	CALLE SAN FRANCISCO TECOXPA BARRIO SAN FRANCISCO TECOXPA, 12700SAN FRANCISCO TECOXPA, MILPA ALTA CIUDAD DE MÉXICOENTREY,SE ENCUENTRA EN MILPA ALTA
3063	DIF180301317370	Ciudad de México	Milpa Alta	-99.07785176	19.18469836	San Pablo Oztotepec	CALLE SAN PABLO OZTOTEPEC BARRIO SAN PABLO OZOTEPEC, 12400SAN PABLO OZTOTEPEC, MILPA ALTA CIUDAD DE MÉXICOENTREY,SE ENCUENTRA EN MILPA ALTA
3064	DIF180301319839	Ciudad de México	Milpa Alta	-99.04817096	19.19911985	San Pedro Atocpan	CALLE SAN PABLO OZTOTEPEC BARRIO SAN PEDRO ATOCPAN, 12200SAN PEDRO ATOCPAN, MILPA ALTA CIUDAD DE MÉXICOENTREY,SE ENCUENTRA EN MILPA ALTA
3065	DIF180301392920	Ciudad de México	Xochimilco	-99.104913	19.263462	Xochimilco	DELEGACIÓN XOCHIMILCO
3066	DIF180301401303	Ciudad de México	Tláhuac	-99.06187534	19.30514913	Tláhuac	Interior Sn, Av. Tlahuac 5259, Los Olivos, 13210 Tláhuac, CDMX, México

No	FOLIO	ESTADO	MUNICIPIO	LONGITUD	LATITUD	LOCALIDAD	DIRECCION
3067	DIF18180201089236	Ciudad de México	Xochimilco	-99.1304625	19.26134055	Xochimilco	CALLE MIRAVALLE INTERIOR SN COLONIA AMPLIACIÓN TEPEPAN, 16029 XOCHIMILCO, XOCHIMILCO CIUDAD DE MÉXICO ENTRE CALLE MIRAMAR Y CALLE MIRAVALLE, CALLE MIRADOR CALLE MIRAVALLE ESQUINA CON CALLE MIRAMAR COLONIA AMPLIACIÓN TEPEPAN, ENTRE CALLE CALLE MIRAMAR
3068	DIF180301399863	Ciudad de México	Miguel Hidalgo	-99.190754	19.407269	Miguel Hidalgo	miguel hidalgo
3069	DIF18180101075657	Ciudad de México	Benito Juárez	-99.158333	19.401666	Benito Juárez	DIVERVAS UBICACIONES DENTRO DE LA DELEGACION.
3070	DIF180401402605	Ciudad de México	Tláhuac	-99.00490776	19.2612289	Tláhuac	CALLE CLAVEL SN INTERIOR SN COLONIA QUIAHUATLA, 13090 TLÁHUAC, TLÁHUAC CIUDAD DE MÉXICO ENTRE CALLE EJIDO Y CALLE FELIPE JARDINES, CALLE ORQUIDEA CERCA DEL CENTRO DE SALUD QUIAHUATLA
3071	DIF180401469449	Ciudad de México	Miguel Hidalgo	-99.24420161	19.39719144	Miguel Hidalgo	CALLE PRIV IGNACIO ALLENDE COLONIA ARGENTINA ANTIGUA, 11270 MIGUEL HIDALGO, MIGUEL HIDALGO CIUDAD DE MÉXICO ENTRE CALLE SANTA CRUZ CACALCO Y CALLE IGNACIO ALLENDE, ENTRE SANTA CRUZ CACALCO E IGNACIO ALLENDE
3072	DIF180301289119	Ciudad de México	Álvaro Obregón	-99.24768381	19.32880733	Álvaro Obregón	CALLE FELIPE ANGELES INTERIOR SN COLONIA TORRES DE POTRERO, 01840ÁLVARO OBREGÓN, ÁLVARO OBREGÓN CIUDAD DE MÉXICOENTRE CALLE FRANCISCO GONZÁLEZ BOCANEGRA Y AVENIDA JOSÈ MARÌA MORELOS, CALLE CLAVELINAS A UN COSTADO DE LA ESCUELA PRIMARIA ESTADO DE
3073	DIF180301287523	Ciudad de México	Iztacalco	-99.13174845	19.39930701	Iztacalco	CALLE SUR 65-A 3246INTERIOR 0 COLONIA VIADUCTO PIEDAD, 08200IZTACALCO, IZTACALCO CIUDAD DE MÉXICOENTRE CALZADA SANTA ANITAY AVENIDA ANDRES MOLINA ENRIQUEZ, AVENIDA LA CORUÑA CERCA DEL CENTRO DE MAESTROS GREGORIO TORRES
3074	DIF180301313366	Ciudad de México	Milpa Alta	-99.07787179	19.18360399	San Pablo Oztotepec	PRIVADA NICOLAS BRAVO INTERIOR SN COLONIA SAN MIGUEL, 12400SAN PABLO OZTOTEPEC, MILPA ALTA CIUDAD DE MÉXICOENTRE CALLE MIGUEL HIDALGO Y CALLE ABASOLO, SE ENCUENTRA EN LA PRIVADA NICOLAS BRAVO INTERIOR SN COLONIA SAN MIGUEL CP. 12400 SAN PABLO OZTO
3075	DIF17170100839721	Ciudad de México	Gobierno de la Entidad	-99.151884	19.441647		-
3076	DIF180301305805	Ciudad de México	Tláhuac	-99.02851472	19.29443055	Tláhuac	CALLE AMADO CAMACHO INTERIOR SN COLONIA SANTIAGO CENTRO, 13300TLÁHUAC, TLÁHUAC CIUDAD DE MÉXICOENTRE CALLE JOSE DE LA CUESTA Y CALLE AGUSTIN CAMARENA, SE LOCALIZA EN CALLE AMADO CAMACHO SN COLONIA SANTIAGO CENTRO
3077	DIF18180101068639	Ciudad de México	Tláhuac	-99.004846	19.270566		-
3078	DIF180301318905	Ciudad de México	Milpa Alta	-99.00098624	19.17999972	Santa Ana Tlacotenco	CALLE SANTA ANA TLACOTENCO BARRIO SANTA ANA TLACOTENCO, 12910SANTA ANA TLACOTENCO, MILPA ALTA CIUDAD DE MÉXICOENTREY, SE ENCUENTRA EN MILPA ALTA
3079	DIF180301320445	Ciudad de México	Milpa Alta	-98.99298074	19.21186996	San Antonio Tecómitl	CALLE SAN ANTONIO TECOMITL BARRIO TECAXTITLA, 12100SAN ANTONIO TECÓMITL, MILPA ALTA CIUDAD DE MÉXICOENTREY, SE ENCUENTRA EN MILPA ALTA
3080	DIF180301315000	Ciudad de México	Milpa Alta	-99.07576894	19.19150759	San Pablo Oztotepec	PRIVADA TETEXLUCA 3INTERIOR SN COLONIA TECAXTITLA, 12100SAN PABLO OZTOTEPEC, MILPA ALTA CIUDAD DE MÉXICOENTRE CALLE JOSE MARIA MORELOS Y CALLE INDEPENDENCIA, SE LOCALIZA EN PRIVADA TETEXLUCA SEIS SAN PABLO OZTOTEPEC MILPA ALTA CIUDAD DE MÉXICO EN

No	FOLIO	ESTADO	MUNICIPIO	LONGITUD	LATITUD	LOCALIDAD	DIRECCION
3081	DIF180301319145	Ciudad de México	Milpa Alta	-99.07484769	19.18186109	San Pablo Oztotepec	CALLE SAN PABLO OZTOTEPEC BARRIO SAN PABLO OZTOTEPEC, 12400SAN PABLO OZTOTEPEC, MILPA ALTA CIUDAD DE MÉXICOENTREY,SE ENCUENTRA EN MILPA ALTA
3082	DIF180301318792	Ciudad de México	Milpa Alta	-99.07338857	19.18234749	San Pablo Oztotepec	CALLE SAN PABLO OZTOTEPEC BARRIO SAN PABLO OZTOTEPEC, 12400SAN PABLO OZTOTEPEC, MILPA ALTA CIUDAD DE MÉXICOENTREY,SE ENCUENTRA EN MILPA ALTA
3083	DIF180301319249	Ciudad de México	Tláhuac	-99.03632711	19.31254532	Camino a Tlaltenco	CALLE CECILIO ACOSTA SN INTERIOR SN COLONIA ZAPOTITLA, 13310CAMINO A TLALTENCO, TLÁHUAC CIUDAD DE MÉXICOENTREY,SE ENCUENTRA EN LA CALLE CECILIO ACOSTA INTERIOR SN COLONIA ZAPOTITLA CP. 13310 CAMIN
3084	DIF180301318532	Ciudad de México	Milpa Alta	-98.99542691	19.21024894	San Antonio Tecómitl	CALLE SAN ANTONIO TECOMITL BARRIO SAN ANTONIO TECOMITL, 12100SAN ANTONIO TECÓMITL, MILPA ALTA CIUDAD DE MÉXICOENTREY,SE ENCUENTRA EN MILPA ALTA
3085	DIF180301318614	Ciudad de México	Milpa Alta	-99.08993332	19.19179932	San Salvador Cuauhtenco	CALLE SAN SALVADOR CUAUHTENCO BARRIO SAN SALVADOR CUAUHTENCO, 12300SAN SALVADOR CUAUHTENCO, MILPA ALTA CIUDAD DE MÉXICOENTREY,SE ENCUENTRA EN MILPA ALTA
3086	DIF180301318700	Ciudad de México	Milpa Alta	-99.1000642	19.1979598	San Salvador Cuauhtenco	CALLE SAN SALVADOR CUAUHTENCO BARRIO SAN SALVADOR CUAUHTENCO, 12300SAN SALVADOR CUAUHTENCO, MILPA ALTA CIUDAD DE MÉXICOENTREY,SE ENCUENTRA EN MILPA ALTA
3087	DIF180301316685	Ciudad de México	Milpa Alta	-99.00019052	19.21154575	San Antonio Tecómitl	CALLE SAN ANTONIO TECOMITL BARRIO TENANTITLA, 12100SAN ANTONIO TECÓMITL, MILPA ALTA CIUDAD DE MÉXICOENTREY,SE ENCUENTRA E MILPA ALTA
3088	DIF180301315018	Ciudad de México	Milpa Alta	-99.02910679	19.19134737	AA Milpa Alta	PROLONGACION GUANAJUATO 10INTERIOR SN COLONIA VILLA MILPA ALTA CENTRO, 12000AA MILPA ALTA, MILPA ALTA CIUDAD DE MÉXICOENTREY,SE LOCALIZA EN CALLE HERMOSILLO Y CALLE JALISCO PONIENTE,SE LOCALIZA EN PROLONGACION GUANAJUATO 10 COLONIA VILLA MILPA ALTA CENTRO CP. 12
3089	DIF180301315176	Ciudad de México	Milpa Alta	-99.07072782	19.17675389	San Pablo Oztotepec	CALLE SAN PABLO OZTOTEPEC BARRIO SAN PABLO OZTOTEPEC, 12400SAN PABLO OZTOTEPEC, MILPA ALTA CIUDAD DE MÉXICOENTREY,SE ENCUENTRA EN CALLE SAN FRANCISCO Y CALLE SAN MATEO,ENTRE CALLES SAN FRANCISCO Y SAN MATEO
3090	DIF18180201142854	Ciudad de México	Cuauhtémoc	-99.151884	19.441647		-
3091	DIF180301317323	Ciudad de México	Milpa Alta	-99.01089972	19.19135442	San Francisco Tecoxpa	CALLE SAN FRANCISCO TECOXPA BARRIO SAN FRANCISCO TECOXPA, 12700SAN FRANCISCO TECOXPA, MILPA ALTA CIUDAD DE MÉXICOENTREY,SE ENCUENTRA EN MILPA ALTA
3092	DIF180301314958	Ciudad de México	Milpa Alta	-98.997089	19.21896579	San Antonio Tecómitl	PROLONGACION IGNACIO ZARAGOZA 141INTERIOR SN COLONIA XALTIPAC, 12100SAN ANTONIO TECÓMITL, MILPA ALTA CIUDAD DE MÉXICOENTREY,SE LOCALIZA EN CALLE VICENTE GUERRERO,SE LOCALIZA EN PROLONGACION IGNACIO ZARAGOZA INTERIOR SN COLONIA X
3093	DIF180301315260	Ciudad de México	Milpa Alta	-98.99512651	19.20927632	San Antonio Tecómitl	CALLE SAN ANTONIO TECOMITL BARRIO SAN ANTONIO TECOMITL, 12400SAN ANTONIO TECÓMITL, MILPA ALTA CIUDAD DE MÉXICOENTREY,SE ENCUENTRA EN CALLE LAS CRUCES Y CALLE DEL NOGAL,ENTRE CALLE LAS CRUCES Y DEL NOGAL
3094	DIF180301319867	Ciudad de México	Milpa Alta	-99.07253026	19.18032084	San Pablo Oztotepec	CALLE SAN PABLO OZTOTEPEC BARRIO SAN PABLO OZTOTEPEC, 12400SAN PABLO OZTOTEPEC, MILPA ALTA CIUDAD DE MÉXICOENTREY,SE ENCUENTRA EN MILPA ALTA

No	FOLIO	ESTADO	MUNICIPIO	LONGITUD	LATITUD	LOCALIDAD	DIRECCION
3095	DIF180301319939	Ciudad de México	Tláhuac	-98.99803529	19.25688719	Tláhuac	CALLE MAR DE LOS VAPORES SN INTERIOR SN COLONIA AMPLIACIÓN SELENE, 13430TLÁHUAC, TLÁHUAC CIUDAD DE MÉXICO ENTRE CALLE CRATER KLEPER Y CALLE CRATER PLATON, SE ENCUENTRA EN LA CALLE MAR DE LOS VAPORES INTERIOR SN AMPLIACIÓN SELENE CP. 13430 CAMINO A
3096	DIF16160200691650	Ciudad de México	Tlalpan	-99.23024803	19.27173393	Tlalpan	CALLE TROYA INTERIOR SN COLONIA 2 DE OCTUBRE, 14739 TLALPAN, TLALPAN DISTRITO FEDERAL ENTRE CALLE TIJERA Y CALLE CEDROS, CALLE DURAZNO EL RESUMIDERO SE CONSTRUIRÁ EN CALLE TROYA ESQUINA DE TIJERAS FRENTE AL PARQUE EN LA PARTE BAJA DONDE SE ENCHARCA
3097	DIF16160200697122	Ciudad de México	Tlalpan	-99.14001233	19.19716666	San Miguel Topilejo	NINGUNO INTERIOR SN PUEBLO SAN MIGUEL TOPILEJO, 14500 SAN MIGUEL TOPILEJO, TLALPAN DISTRITO FEDERAL ENTRE CALLE LAS ROSAS Y CALLE TLALTEPEC, CALLE XAXALXO LOS RESUMIDERS SE CONSTRUIRÁN EN LA CALLE XAXALCO ESQUINAS LAS ROSAS Y TLALTEPEC JUSTO EN LAS
3098	DIF16160200708177	Ciudad de México	Tlalpan	-99.22564983	19.2847648	Tlalpan	CALLE TEKIT INTERIOR 0 S/N COLONIA HÉROES DE PADIERNA, 14200 TLALPAN, TLALPAN DISTRITO FEDERAL ENTRE CALLE HOMUN Y CALLE TEKAX, CALLE BEKAL LA CONSTRUCCIÓN DEL RESUMIDERO SE CONSTRUIRA EN LA CALLE TEKIT ESQUINA HOMUN EN LA PARTE DONDE SE ENCHARCA E
3099	DIF16160200724353	Ciudad de México	Tlalpan	-99.2410156	19.27474485	Tlalpan	NINGUNO INTERIOR SN COLONIA Seleccione el nombre de Asentamiento, 14108 TLALPAN, TLALPAN DISTRITO FEDERAL ENTRE CALLE CHANCENOTE Y CALLE HOLCA, CALLE AHUEHUETE CALLE HUI DESDE CHACENOTE HASTA F.F.C.C. DE CUERNAVA DZEMUL DESDE HUI HASTA AHUEHUETE Y E
3100	DIF17170401041131	Ciudad de México	Azcapotzalco	-99.184361	19.484103		Calle poniente 150 en la delegación azcapotzalco
3101	DIF17170401041154	Ciudad de México	Xochimilco	-99.104913	19.263462		(ENTRE SAN PEDRO ACTOPAN Y AV. CUAUHTÉMOC; ENTRE SAN PEDRO ACTOPAN Y AV. (ENTRE CALLE CHAPULTEPEC Y AV. MÉXICO;
3102	DIF17170401041466	Ciudad de México	Xochimilco	-99.104913	19.263462		(ENTRE JOSEFA ORTÍZ DE DOMÍNGUEZ E INFIERNITO; (ENTRE JOSEFA ORTÍZ DE DOMÍNGUEZ E INFIERNITO; (ENTRE PEDRO RAMÍREZ DEL CASTILLO Y BENITO JUÁREZ; (ENTRE PEDRO RAMÍREZ DEL CASTILLO Y BENITO JUÁREZ; (ENTRE PEDRO RAMÍREZ DEL CASTILLO Y BENITO JUÁREZ; NTR E OTRAS VIALIDADES
3103	DIF17170401041751	Ciudad de México	Azcapotzalco	-99.184361	19.484103		Poniente 146 delegación azcapotzalco
3104	DIF17170401049815	Ciudad de México	Azcapotzalco	-99.183333	19.482777	Azcapotzalco	Se realizará el reecarpetado de 2771.33 M2 de la calle Norte 65 en la colonia Industrial Vallejo entre la calle poniente 152 y poniente 148
3105	DIF18180101074826	Ciudad de México	Gobierno de la Entidad	-99.151884	19.441647		Jurisdicción Sanitaria Iztapalapa, de la Ciudad de México. Tte. Fausto Vega Santander SN, Iztapalapa, Escuadrón 201, 09060 Ciudad de México, CDMX
3106	DIF18180101075476	Ciudad de México	Gobierno de la Entidad	-99.151884	19.441647		-
3107	DIF18180101075501	Ciudad de México	Gobierno de la Entidad	-99.151884	19.441647		-
3108	DIF18180201089448	Ciudad de México	Azcapotzalco	-99.15434238	19.47029888	Azcapotzalco	CALLE PONIENTE VEINTICINCO A COLONIA DEL GAS, 02950 AZCAPOTZALCO, AZCAPOTZALCO CIUDAD DE MÉXICO ENTRE CALLE CINCO Y AVENIDA ENCARNACIÓN ORTIZ, CALLE CIPRÉS LA CALLE PONIENTE VEINTICINCO A SE ENCUENTRA ENTRE CALLE CINCO AL NORTE Y AVENIDA ENCARNACIÓN



No	FOLIO	ESTADO	MUNICIPIO	LONGITUD	LATITUD	LOCALIDAD	DIRECCION
3109	DIF18180201090429	Ciudad de México	Benito Juárez	-99.13652393	19.37990434	Benito Juárez	CALLE MARIA COLONIA NATIVITAS, 03500 BENITO JUÁREZ, BENITO JUÁREZ CIUDAD DE MÉXICO ENTRE EJE VIAL EJE 6 SUR MORELOS Y EJE VIAL EJE 5 SUR PRIMERO DE MAYO, CALLE BERTHA ENTRE EL EJE 6 SUR MORELOS Y EL EJE 5 SUR PRIMERO DE MAYO. LA CALLE PARALELA ES BER
3110	DIF18180201090431	Ciudad de México	Benito Juárez	-99.1383271	19.37912349	Benito Juárez	CALLE VIRGINIA COLONIA NATIVITAS, 1856 BENITO JUÁREZ, BENITO JUÁREZ CIUDAD DE MÉXICO ENTRE EJE VIAL PRIMERO DE MAYO Y EJE VIAL MORELOS, CALLE ELENA ENTRE EL EJE PRIMERO DE MAYO Y MORELOS LA CALLE PARALELA ES ELENA
3111	DIF18180201090436	Ciudad de México	Benito Juárez	-99.16336479	19.38321385	Benito Juárez	CALLE NICOLAS SAN JUAN COLONIA DEL VALLE CENTRO, 1600 BENITO JUÁREZ, BENITO JUÁREZ CIUDAD DE MÉXICO ENTRE CALLE PILARES Y CALLE CONCEPCION BEISTEGUI, CALLE HERIBERTO FRIAS ENTRE LA CALLE PILARES Y LA CALLE CONCEPCION BEISTEGUI. LA CALLE PARALELA HERI
3112	DIF18180201090438	Ciudad de México	Benito Juárez	-99.16936489	19.38435243	Benito Juárez	CALLE ADOLFO PRIETO COLONIA DEL VALLE CENTRO, 1600 BENITO JUÁREZ, BENITO JUÁREZ CIUDAD DE MÉXICO ENTRE CALLE PILARES Y CALLE CONCEPCION BEISTEGUI, CALLE ROBERTO GAYOL ENTRE CALLE PILARES Y CONCEPCIÓN BEISTEGUI RICO LA CALLE PARALELA ROBERTO GAYOL
3113	DIF18180201090447	Ciudad de México	Benito Juárez	-99.14107295	19.38983773	Benito Juárez	CALLE BUZONES 3 TRES INTERIOR SN COLONIA POSTAL, 1800 BENITO JUÁREZ, BENITO JUÁREZ CIUDAD DE MÉXICO ENTRE CALLE ISABELA LA CATOLICA Y CALLE REEMBOLSOS, CALLE ESTAFETAS ENTRANDO POR CALLE GIROS POSTALES ADOS CALLES
3114	DIF18180201090452	Ciudad de México	Benito Juárez	-99.1396031	19.39527731	Benito Juárez	CALLE 5 DE FEBRERO 759 SETECIENTOS CINCUENTA Y NUEVE INTERIOR SN COLONIA ÁLAMOS, 1792 BENITO JUÁREZ, BENITO JUÁREZ CIUDAD DE MÉXICO ENTRE CALLE ALFONSO XIII Y EJE VIAL XOLA, CALLE ASTURIAS EL DOMICILIO SE UBICA ENTRE LAS CALLES ALFONSO XIII Y EJE XOLA
3115	DIF18180201090466	Ciudad de México	Benito Juárez	-99.14605791	19.38642703	Benito Juárez	CALLE LIBERTAD 8 OCHO INTERIOR DOMICILIO CONOCIDO COLONIA NIÑOS HÉROES, 03440 BENITO JUÁREZ, BENITO JUÁREZ CIUDAD DE MÉXICO ENTRE CALLE BOLIVAR Y CALLE MIGUEL NEGRETE, CALLE ROMERO EL DOMICILIO SE UBICA ENTRE LAS CALLES BOLIVAR Y MIGUEL NEGRETE COLON
3116	DIF18180201090485	Ciudad de México	Benito Juárez	-99.13477315	19.38390494	Benito Juárez	CALLE CARMEN 22 VEINTIDOS INTERIOR SN COLONIA NATIVITAS, 03500 BENITO JUÁREZ, BENITO JUÁREZ CIUDAD DE MÉXICO ENTRE CALLE LAURA Y CALLE ELVIRA, CALLE LEONOR ES UN EDIFICIO DE COLOR ROJO CON PUERTA ROJA
3117	DIF18180201090491	Ciudad de México	Benito Juárez	-99.14970013	19.38084756	Benito Juárez	CALLE ZEMPOALA 562 QUINIENTOS SESENTA Y DOS INTERIOR SN COLONIA INDEPENDENCIA, 03630 BENITO JUÁREZ, BENITO JUÁREZ CIUDAD DE MÉXICO ENTRE CALLE SAN BORJA Y CALLE SERAFIN OLARTE, CALLE EDZNA EL DOMICILIO SE ENCUENTRA ENTRE LAS CALLES SAN BORJA Y SERAFI
3118	DIF18180201090507	Ciudad de México	Benito Juárez	-99.13489476	19.3843332	Benito Juárez	CALLE CARMEN 15 QUINCE INTERIOR SN COLONIA NATIVITAS, 03500 BENITO JUÁREZ, BENITO JUÁREZ CIUDAD DE MÉXICO ENTRE CALLE LAURA Y CALLE ELVIRA, CALLE BERTHA LA CASA TIENE LA FACHADA AZUL Y LA PUERTA BLANCA
3119	DIF18180201090517	Ciudad de México	Benito Juárez	-99.13642971	19.38561192	Benito Juárez	CALLE EMMA 349 TRECIENTOS CUARENTA Y NUEVE INTERIOR SN COLONIA NATIVITAS, 03500 BENITO JUÁREZ, BENITO JUÁREZ CIUDAD DE MÉXICO ENTRE CALLE LAURA Y CALLE FRANCISCO FERNANDEZ DEL CASTILLO, CALLE ELENA LA CASA ES DE DOS PISOS TIENE FACHADA DE COLOR BLANC

No	FOLIO	ESTADO	MUNICIPIO	LONGITUD	LATITUD	LOCALIDAD	DIRECCION
3120	DIF18180201090518	Ciudad de México	Benito Juárez	-99.13641557	19.38540696	Benito Juárez	CALLE EMMA 363 TRECIENTOS SESENTA Y TRES BIS INTERIOR SN COLONIA NATIVITAS, 03500 BENITO JUÁREZ, BENITO JUÁREZ CIUDAD DE MÉXICO ENTRE CALLE LAURA Y CALLE FRANCISCO FERNANDEZ DEL CASTILLO, CALLE ELENA LA CASA TIENE LA FACHADA DE COLOR ROJO
3121	DIF18180201090521	Ciudad de México	Benito Juárez	-99.13545006	19.38439218	Benito Juárez	CALLE BERTHA 7 SIETE INTERIOR SN COLONIA NATIVITAS, 03500 BENITO JUÁREZ, BENITO JUÁREZ CIUDAD DE MÉXICO ENTRE CALLE LAURA Y CALLE REFUGIO, CALLE MARÍA A MEDIA CALLE HAY UNA TLPALERIA.
3122	DIF18180201090523	Ciudad de México	Benito Juárez	-99.14510699	19.37468186	Benito Juárez	CALLE MARIO ROJAS AVENDAÑO 174 CIENTO SETENTA Y CUATRO INTERIOR 101 CIENTO UNO A COLONIA SAN SIMÓN TICUMAC, 03660 BENITO JUÁREZ, BENITO JUÁREZ CIUDAD DE MÉXICO ENTRE CALLE ELEUTERIO MENDEZ Y CALZADA SAN SIMON, CALLE FERNANDO MONTES DE OCA EL DOMICILI
3123	DIF18180201090528	Ciudad de México	Benito Juárez	-99.14657558	19.38060992	Benito Juárez	CALLE FRANCISCO FIEL JURADO 92 NOVENTA Y DOS INTERIOR SN COLONIA INDEPENDENCIA, 03630 BENITO JUÁREZ, BENITO JUÁREZ CIUDAD DE MÉXICO ENTRE CALLE BOLIVAR Y CALLE RAFAEL MARTINEZ, CALLE SERAFIN OLARTE A DOS CUDRAS DEL EJE CENTRAL LAZARO CARDENAS
3124	DIF18180201090530	Ciudad de México	Benito Juárez	-99.1373758	19.38273919	Benito Juárez	CALLE VIRGINIA 55 CINCUENTA Y CINCO INTERIOR SN COLONIA NATIVITAS, 03500 BENITO JUÁREZ, BENITO JUÁREZ CIUDAD DE MÉXICO ENTRE CALLE ELVIRA Y CALLE PRIMERO DE MAYO, CALLE ELISA LA CASA TIENE LA FACHADA PINTADA DE COLOR AMARILLA Y PUERTA ROJA
3125	DIF18180201090533	Ciudad de México	Benito Juárez	-99.13577184	19.38324523	Benito Juárez	CALLE REFUGIO 128 CIENTO VEINTIOCHO INTERIOR SN COLONIA NATIVITAS, 1856 BENITO JUÁREZ, BENITO JUÁREZ CIUDAD DE MÉXICO ENTRE CALLE MARÍA Y CALLE BERTHA, CALLE PRIMERO DE MAYO LA CASA TIENE LA FACHADA PINTADA DE COLOR ROJO Y LA PUERTA BLANCA
3126	DIF18180201090544	Ciudad de México	Benito Juárez	-99.14394143	19.39928927	Benito Juárez	CALLE CADIZ 47 S/N INTERIOR COLONIA ÁLAMOS, 03400 BENITO JUÁREZ, BENITO JUÁREZ CIUDAD DE MÉXICO ENTRE CALLE GALICIA Y CALLE BOLIVAR, CALLE GARMA EL DOMICILIO SE UBICA EN CALLE CADIZ CUARENTA Y SIETE COLONIA ÁLAMOS BENITO JUÁREZ CIUDAD DE MÉXICO ENTRE
3127	DIF18180201090548	Ciudad de México	Benito Juárez	-99.13628409	19.38573039	Benito Juárez	CALLE EMMA 346 TRECIENTOS CUARENTA Y SEIS INTERIOR SN COLONIA NATIVITAS, 03500 BENITO JUÁREZ, BENITO JUÁREZ CIUDAD DE MÉXICO ENTRE CALLE LAURA Y CALLE FRANCISCO FERNANDEZ DEL CASTILLO, CALLE JAVIER SORONDO LA CASA TIENE LA FACHADA PINTADA DE COLOR VE
3128	DIF18180201090549	Ciudad de México	Benito Juárez	-99.14118024	19.3839476	Benito Juárez	AVENIDA JUAN DE LA BARRERA 82 OCHENTA Y DOS INTERIOR SN COLONIA AMÉRICAS UNIDAS, 03610 BENITO JUÁREZ, BENITO JUÁREZ CIUDAD DE MÉXICO ENTRE AVENIDA RAMOS MILLAN Y CALLE ROMERO, CALZADA TLALPAN A DOS CUADRAS DEL TOKS DE TLALPAN
3129	DIF18180201090560	Ciudad de México	Benito Juárez	-99.13802443	19.37620194	Benito Juárez	CALLE ANDORRA 7 SIETE INTERIOR SN COLONIA DEL CARMEN, 1888 BENITO JUÁREZ, BENITO JUÁREZ CIUDAD DE MÉXICO ENTRE CALLE LOURDES Y CALLE MÓNACO, CALLE ZACAHIUTZCO EN LA ESQUINA DE LOURDES Y ANDORRA EXISTE UN TALLER AUTOMOTRIZ.
3130	DIF18180201090592	Ciudad de México	Benito Juárez	-99.14974185	19.38070895	Benito Juárez	CALLE ZEMPOALA 58 COLONIA INDEPENDENCIA, 1944 BENITO JUÁREZ, CIUDAD DE MÉXICO ENTRE CALLE SAN BORJA Y CALLE SERFIN OLARTE, CALLE EDZNA

No	FOLIO	ESTADO	MUNICIPIO	LONGITUD	LATITUD	LOCALIDAD	DIRECCION
3131	DIF18180201090680	Ciudad de México	Venustiano Carranza	-99.10032196	19.44012626	Venustiano Carranza	CALLE CANTON 28 VEINTIOCHO INTERIOR 0 CERO COLONIA ROMERO RUBIO, 15400 VENUSTIANO CARRANZA, VENUSTIANO CARRANZA CIUDAD DE MÉXICO ENTRE CALLE EGIPTO Y CALLE COREA, BRECHA CAIRO CALLE CANTON ENTRE EGIPTO Y COREA COLONIA ROMERO RUBIO EN LA DELEGACION VE
3132	DIF18180201090688	Ciudad de México	Venustiano Carranza	-99.1156548	19.45143864	Venustiano Carranza	CALLE ALUMINIO 255 DOSCIENTOS CINCUENTA Y CINCO INTERIOR CERO COLONIA POPULAR RASTRO, 15220 VENUSTIANO CARRANZA, VENUSTIANO CARRANZA CIUDAD DE MÉXICO ENTRE AVENIDA H. CONGRESO DE LA UNION Y CALLE TEPEZALA, CALLE COBRE CALLE ALUMINIO ENTRE H. CONGRESO
3133	DIF18180201090689	Ciudad de México	Venustiano Carranza	-99.09806623	19.44609276	Venustiano Carranza	CALLE CANTON 45 CUARENTA Y CINCO INTERIOR CERO COLONIA ROMERO RUBIO, 15400 VENUSTIANO CARRANZA, VENUSTIANO CARRANZA CIUDAD DE MÉXICO ENTRE CALLE TRANSVAAL Y CALLE EGIPTO, CALLE CAIRO CALLE CANTON ENTRE TRANSVAAL Y EGIPTO EN LA COLONIA ROMERO RUBIO DE
3134	DIF18180201090715	Ciudad de México	Venustiano Carranza	-99.09961386	19.43064619	Venustiano Carranza	CALLE ORIENTE 158 152 CIENTO CINCUENTA Y DOS INTERIOR CERO COLONIA MOCTEZUMA 2A SECCIÓN, 15530 VENUSTIANO CARRANZA, VENUSTIANO CARRANZA CIUDAD DE MÉXICO ENTRE AVENIDA EJE 1 NORTE Y CALLE NORTE 21, CALLE ORIENTE 156 CALLE ORIENTE 158 ENTRE EJE 1 NORTE
3135	DIF18180201139326	Ciudad de México	Coyoacán	-99.162146	19.350214		Colonias: Del Carmen, Barrio de Santa Catarina, Villa Coyoacán, Barrio de la Concepción, Barrio San Lucas, Parque San Andres y Country Club
3136	DIF180301303989	Ciudad de México	Tlalpan	-99.16178418	19.21418887	San Miguel Topilejo	CALLE CLAVEL 14 LT -14 INTERIOR 8 MZ-8 PUEBLO SAN MIGUEL TOPILEJO, 14500SAN MIGUEL TOPILEJO, TLALPAN CIUDAD DE MÉXICOENTRE CALLE LAS ROSAS Y CALLE VICENTE GUERRERO, CALLE ORQUIDEAS ESTE PROYECTO BENEFICIARÁ A 18 FAMILIAS CON ESTUFAS ECOLÓGICAS E
3137	DIF180301311441	Ciudad de México	Benito Juárez	-99.14212035	19.38417279	Benito Juárez	CALLE JUAN ESCUTIA 77 SETENTA Y SIETE INTERIOR SN COLONIA AMÉRICAS UNIDAS, 03610BENITO JUÁREZ, BENITO JUÁREZ CIUDAD DE MÉXICOENTRE AVENIDA RAMOS MILLAN Y CALLE ROMERO, CALLE FERNANDO MONTES DE OCA A TRES CALLES SOBRE RAMOS MILLAN SE ENCUENTRA UN
3138	DIF180301321151	Ciudad de México	Venustiano Carranza	-99.08582194	19.43589975	Venustiano Carranza	CALLE CHIMALHUACAN 26 VEINTISEIS INTERIOR 0 CERO COLONIA PEÑÓN DE LOS BAÑOS, 15520VENUSTIANO CARRANZA, VENUSTIANO CARRANZA CIUDAD DE MÉXICOENTRE CALLE FUNDIDORA DE MONTERREY Y CALLE PUERTO MEXICO, AVENIDA RIO CONSULADO CALLE CHIMALHUACAN ENTRE F
3139	DIF180301322689	Ciudad de México	Benito Juárez	-99.14224036	19.38173975	Benito Juárez	CALLE JUAN ESCUTIA 146 CIENTO CUARENTA Y SEIS INTERIOR SN COLONIA AMÉRICAS UNIDAS, 03610BENITO JUÁREZ, BENITO JUÁREZ CIUDAD DE MÉXICOENTRE CALLE RAMOS MILLAN Y PRIVADA LAGO, CALLE 5 DE FEBRERO CERCA DEL METRO NATIVITAS
3140	DIF180301323564	Ciudad de México	Tlalpan	-99.15506391	19.24362545	Tlalpan	CALLE PRIMAVERA 10 S/N INTERIOR 6 S/N PUEBLO SAN ANDRÉS TOTOLTEPEC, 14400TLALPAN, TLALPAN CIUDAD DE MÉXICOENTRE CALLE PRIMAVERA Y CALLE CAMINO AL COLIBRI, CALLE DURAZNO ESTE PROYECTO BENEFICIARÁ A 20 FAMILIAS CON SANITARIOS CON BIODIGESTORES EN

No	FOLIO	ESTADO	MUNICIPIO	LONGITUD	LATITUD	LOCALIDAD	DIRECCION
3141	DIF180301323581	Ciudad de México	Tlalpan	-99.17266648	19.13758177	Parres (El Guarda)	CALLE 16 DE SEPTIEMBRE 23 S/N INTERIOR SN PUEBLO PARRES EL GUARDA, 14900PARRES (EL GUARDA), TLALPAN CIUDAD DE MÉXICO ENTRE CALLE ARBOLITO Y CALLE MANUEL GARRIDO LACROIX, CALLE MIGUEL HIDALGO ESTE PROYECTO BENEFICIARÁ A 15 FAMILIAS CON SANITARIOS
3142	DIF180301379955	Ciudad de México	Tlalpan	-99.20124292	19.22468174	San Miguel Ajusco	Mariano Escobedo 7, San Miguel Ajusco, 14700 San Miguel Ajusco, CDMX, México
3143	DIF180301387424	Ciudad de México	Benito Juárez	-99.1726772	19.3658443	Benito Juárez	Av. Coyoacán 1635, Col del Valle Centro, 03100 Ciudad de México, CDMX, México
3144	DIF180301388813	Ciudad de México	Coyoacán	-99.1491121	19.3563686	Coyoacán	Prof. Xicoténcatl 34, San Diego Churubusco, 04120 Ciudad de México, CDMX, México
3145	DIF180301389265	Ciudad de México	Álvaro Obregón	-99.19594288	19.38997934	Álvaro Obregón	Calle 10 S/N, Tolteca, 01150 Ciudad de México, CDMX, México
3146	DIF180301399883	Ciudad de México	Coyoacán	-99.162146	19.350214	Coyoacán	coyoacan
3147	DIF180301401296	Ciudad de México	Iztacalco	-99.09588039	19.39657765	Iztacalco	Av. Té 782, Granjas México, 08400 Ciudad de México, CDMX, México
3148	DIF180401428185	Ciudad de México	Cuauhtémoc	-99.15550129	19.43677766	Cuauhtémoc	CALLE BERLIOZ 167 INTERIOR DOMICILIO CONOCIDO COLONIA TABACALERA, 3096 CUAUHTÉMOC, CUAUHTÉMOC CIUDAD DE MÉXICO ENTRE CALLE ERNESTO ELURDOY Y EJE VIAL LAZARO CARDENAS, CALLE GOUNOD Y 69 PUNTOS DISTINTOS DE CONSTRUCCION DE TECHO FIR
3149	DIF180401443825	Ciudad de México	Gustavo A. Madero	-99.13682719	19.46898778	Gustavo A. Madero	CALLE 18 DE MARZO COLONIA LOMA LA PALMA, 07160 GUSTAVO A. MADERO, GUSTAVO A. MADERO CIUDAD DE MÉXICO ENTRE Y , SE ENCUENTRA EN DEPORTIVO CARMEN SERDAN
3150	DIF180401443827	Ciudad de México	Gustavo A. Madero	-99.14438029	19.51753434	Gustavo A. Madero	AVENIDA 602 COLONIA SAN JUAN DE ARAGÓN III SECCIÓN, 07970 GUSTAVO A. MADERO, GUSTAVO A. MADERO CIUDAD DE MÉXICO ENTRE AVENIDA 608 Y AVENIDA 604, SE ENCUENTRA ENTRE AVENIDA 608 Y 604
3151	DIF180401448502	Ciudad de México	La Magdalena Contreras	-99.24754036	19.29875289	La Magdalena Contreras	ANDADOR SIETE COLONIA TIERRA UNIDA, 10369 LA MAGDALENA CONTRERAS, LA MAGDALENA CONTRERAS CIUDAD DE MÉXICO ENTRE Y , SE ENCUENTRA EN COLONIA TIERRA UNIDA MAGDALENA CONTRERAS CDMX
3152	DIF180401452757	Ciudad de México	La Magdalena Contreras	-99.26287545	19.27655527	La Magdalena Contreras	CALLE HERREROS COLONIA TIERRA COLORADA, 10926 LA MAGDALENA CONTRERAS, LA MAGDALENA CONTRERAS CIUDAD DE MÉXICO ENTRE Y , SE ENCUENTRA EN LA COLONIA TIERRA COLORADA
3153	DIF180401452762	Ciudad de México	La Magdalena Contreras	-99.2473687	19.32191945	La Magdalena Contreras	CERRADA CUARTA DE ZAPATA COLONIA SAN NICOLÁS TOTOLAPAN, 10900 LA MAGDALENA CONTRERAS, LA MAGDALENA CONTRERAS CIUDAD DE MÉXICO ENTRE Y , SE ENCUENTRA EN SAN NICOLÁS TOTOLAPAN
3154	DIF180401452806	Ciudad de México	La Magdalena Contreras	-99.27248849	19.27234225	La Magdalena Contreras	CALLE CINCO COLONIA TIERRA UNIDA, 10369 LA MAGDALENA CONTRERAS, LA MAGDALENA CONTRERAS CIUDAD DE MÉXICO ENTRE Y , SE ENCUENTRA EN COLONIA TIERRA UNIDA
3155	DIF180401452811	Ciudad de México	La Magdalena Contreras	-99.27180185	19.2490066	La Magdalena Contreras	CALLE DOCE COLONIA TIERRA UNIDA, 10369 LA MAGDALENA CONTRERAS, LA MAGDALENA CONTRERAS CIUDAD DE MÉXICO ENTRE Y , SE ENCUENTRA EN COLONIA TIERRA UNIDA
3156	DIF180401452824	Ciudad de México	La Magdalena Contreras	-99.23849954	19.31608762	La Magdalena Contreras	CALLE JALISCO COLONIA HÉROES DE PADIERNA, 10700 LA MAGDALENA CONTRERAS, LA MAGDALENA CONTRERAS CIUDAD DE MÉXICO ENTRE Y , SE ENCUENTRA EN COLONIA HÉROES DE PADIERNA

No	FOLIO	ESTADO	MUNICIPIO	LONGITUD	LATITUD	LOCALIDAD	DIRECCION
3157	DIF180401452832	Ciudad de México	La Magdalena Contreras	-99.25497903	19.29761878	La Magdalena Contreras	CALLE EMILIANO ZAPATA COLONIA SAN BERNABÉ OCOTEPEC, 10300 LA MAGDALENA CONTRERAS, LA MAGDALENA CONTRERAS CIUDAD DE MÉXICO ENTRE Y , SE ENCUENTRA EN SAN BERNABÉ OCOTEPEC
3158	DIF16160200686188	Ciudad de México	Tlalpan	-99.16445447	19.2445022	Tlalpan	CALLE TEZONTITLA INTERIOR SN PUEBLO SAN ANDRÉS TOTOLTEPEC, 14400 TLALPAN, TLALPAN DISTRITO FEDERAL ENTRE CALLE DURAZNO Y CALLE TEXCALATLACO, CALLE TERRAZAS EL RESUMIDERO SE CONSTRUIRA EN LA PARTE BAJA DE LA CALLE TEZONTITLA A LA ALTURA DE LA CALLE
3159	DIF16160200702582	Ciudad de México	Tlalpan	-99.15529824	19.21161861	San Miguel Topilejo	CERRADA 1RA CERRADA DE LOS ANGELES INTERIOR SN PUEBLO SAN MIGUEL TOPILEJO, 14500 SAN MIGUEL TOPILEJO, TLALPAN DISTRITO FEDERAL ENTRE CALLE CAMINO A LA CIMA Y CALLE LÍMITE, CERRADA 2A CERRADA DE LOS ANGELES EL RESUMIDERO SE CONSTRUIRÁ EN LA 1RA CERR
3160	DIF16160200708178	Ciudad de México	Tlalpan	-99.20112762	19.28573745	Tlalpan	CALLE JOSÉ MARIA PINO SUAREZ INTERIOR O S/N COLONIA MIGUEL HIDALGO 2A SECCIÓN, 14250 TLALPAN, TLALPAN DISTRITO FEDERAL ENTRE CALLE LUIS ECHEVERRIA Y CALLE TORIBIO ALCARAZ, CALLE GUADALUPE VICTORIA EL RESUMIDERO SE CONSTRUIRA CASI A LA MITAD DE LA C
3161	DIF16160200718755	Ciudad de México	Tlalpan	-99.23431698	19.26746061	Tlalpan	CALLE CAMPANA INTERIOR O S/N COLONIA SAN NICÓLAS II, 14200 TLALPAN, TLALPAN DISTRITO FEDERAL ENTRE CAMINO REAL A RANCHO VIEJO Y AVENIDA PICACHO AJUSCO, CALLE CUILOTEPEC EL RESUMIDERO SE CONSTRUIRA ENFRENTE DE LOS ARCOS DE ENTREDA A LA CALLE CAMINO
3162	DIF17170401041128	Ciudad de México	Xochimilco	-99.104913	19.263462		(ENTRE DIVISIÓN DEL NORTE Y PLAN DE MUYUGUARDA;
3163	DIF18180101068753	Ciudad de México	Gustavo A. Madero	-99.113471	19.482945		Colonia Belisario Dominguez
3164	DIF18180101075500	Ciudad de México	Gobierno de la Entidad	-99.151884	19.441647		-
3165	DIF18180201089232	Ciudad de México	Xochimilco	-99.08439577	19.25936689	Xochimilco	CALLEJON LAS FLORES INTERIOR SN BARRIO CALTONGO, 16090 XOCHIMILCO, XOCHIMILCO CIUDAD DE MÉXICO ENTRE CALLEJON LAS FLORES Y AVENIDA NUEVO LEON, CALLEJÓN LAS FLORES BARRIO CALTONGO DE AVENIDA NUEVO LEÓN HASTA ZONA CANALERA C.P. 16090
3166	DIF18180201089426	Ciudad de México	Azcapotzalco	-99.20084652	19.48732456	Azcapotzalco	CALLE CONCEPCIÓN COLONIA PETROLERA, 02480 AZCAPOTZALCO, AZCAPOTZALCO CIUDAD DE MÉXICO ENTRE AVENIDA MIGUEL LERDO DE TEJADA Y CALLE AGUA DULCE, CALLE CHOAPAS LA CALLE CONCEPCIÓN SE ENCUENTRA ENTRE AVENIDA MIGUEL LERDO DE TEJADA AL NORTE Y CALLE AGUA D
3167	DIF18180201089428	Ciudad de México	Azcapotzalco	-99.1994625	19.48663174	Azcapotzalco	CALLE FRANCITA COLONIA PETROLERA, 02480 AZCAPOTZALCO, AZCAPOTZALCO CIUDAD DE MÉXICO ENTRE CALLE CERRO AZUL Y CALLE ÉBANO, CALLE FAJA DE ORO LA ESCUELA SECUNDARIA NO 67 JOHN F. KENNEDY SE ENCUENTRA EN LA CALLE FRANCITA ENTRE LA CALLE CERRO AZUL AL PON
3168	DIF18180201089442	Ciudad de México	Azcapotzalco	-99.19697073	19.4877443	Azcapotzalco	CALLE PIMAS COLONIA TEZOZOMOC, 2459 AZCAPOTZALCO, AZCAPOTZALCO CIUDAD DE MÉXICO ENTRE AVENIDA RAFAEL BUELNA Y CALLE XILANCAS, CALLE PAMES LA CALLE PIMAS SE ENCUENTRA ENTRE LA AVENIDA RAFAEL BUELNA AL NORTE Y CALLE XILANCAS AL SUR EN LA COLONIA TEZOZO

No	FOLIO	ESTADO	MUNICIPIO	LONGITUD	LATITUD	LOCALIDAD	DIRECCION
3169	DIF18180201090424	Ciudad de México	Benito Juárez	-99.15271374	19.36920111	Benito Juárez	CALLE TOKIO COLONIA PORTALES NORTE, 03303 BENITO JUÁREZ, BENITO JUÁREZ CIUDAD DE MÉXICO ENTRE CALLE MIGUEL LAURENT Y EJE VIAL GENERAL EMILIANO ZAPATA, CALLE TRIPOLI ENTRE LA CALLE MIGUEL LAURENT Y EJE GENERAL EMILIANO ZAPATA LA CALLE PARALELA ES TRIP
3170	DIF18180201090437	Ciudad de México	Benito Juárez	-99.16689726	19.39419953	Benito Juárez	CALLE ADOLFO PRIETO COLONIA DEL VALLE NORTE, 1603 BENITO JUÁREZ, BENITO JUÁREZ CIUDAD DE MÉXICO ENTRE CALLE CONCEPCIÓN BEISTEGUI Y VIADUCTO MIGUEL ALEMAN, CALLE MIER Y PESADO ENTRE LA CALLE CONCEPCIÓN BEISTEGUI Y VIADUCTO MIGUEL ALEMAN LA CALLE PARAL
3171	DIF18180201090440	Ciudad de México	Benito Juárez	-99.17662831	19.36547632	Benito Juárez	CALLE PATRICIO SANZ COLONIA ACACIAS, 1696 BENITO JUÁREZ, BENITO JUÁREZ CIUDAD DE MÉXICO ENTRE AVENIDA RIO MIXCOAC Y EJE VIAL JOSÉ MARÍA RICO, CALLE MORAS ENTRE AV RIO MIXCOAC Y JOSE MARIA RICO LA CALLE PARALELA ES MORAS.
3172	DIF18180201090459	Ciudad de México	Benito Juárez	-99.14006444	19.35777342	Benito Juárez	AVENIDA PRESIDENTE PLUTARCO ELIAS CALLES 1969 MIL NOVECIENTOS SESENTA Y NUEVE INTERIOR SN COLONIA ERMITA, 03590 BENITO JUÁREZ, BENITO JUÁREZ CIUDAD DE MÉXICO ENTRE CALZADA ERMITA IZTAPALAPA Y AVENIDA RIO CHURUBUSCO, CALLE ALFONSO CASO LA CASA SE ENCU
3173	DIF18180201090460	Ciudad de México	Benito Juárez	-99.14723212	19.37814697	Benito Juárez	CALLE LUIS BAILLE 140 CIENTO CUARENTA INTERIOR SN COLONIA INDEPENDENCIA, 1944 BENITO JUÁREZ, BENITO JUÁREZ CIUDAD DE MÉXICO ENTRE CALLE RAFAEL MARTINEZ Y CALLE BOLIVAR, CALLE LUIS SPOTA EL DOMICILIO SE UBICA ENTRE LAS CALLES RAFAEL MARTINEZ Y CALLE B
3174	DIF18180201090470	Ciudad de México	Benito Juárez	-99.13477866	19.38400428	Benito Juárez	CALLE CARMEN 18 DEICIOCHO INTERIOR SN COLONIA NATIVITAS, 03500 BENITO JUÁREZ, BENITO JUÁREZ CIUDAD DE MÉXICO ENTRE CALLE LAURA Y CALLE ELVIRA, CALLE LEONOR LA CASA TIENE UNA FACHADA AZUL MUY DESGASTADA
3175	DIF18180201090473	Ciudad de México	Benito Juárez	-99.13821801	19.38433826	Benito Juárez	CALLE ELISA 23 VEINTITRES INTERIOR SN COLONIA NATIVITAS, 03500 BENITO JUÁREZ, BENITO JUÁREZ CIUDAD DE MÉXICO ENTRE CALLE LAURA Y CALLE ELVIRA, CALLE LUISA LA CASA TIENE LA FACHADA DE COLOR AMARILLO Y TIENE UNA REJA DE COLOR NEGRO
3176	DIF18180201090475	Ciudad de México	Benito Juárez	-99.13473098	19.38417815	Benito Juárez	CALLE CARMEN 14 CATORCE INTERIOR SN COLONIA NATIVITAS, 1856 BENITO JUÁREZ, BENITO JUÁREZ CIUDAD DE MÉXICO ENTRE CALLE LAURA Y CALLE ELVIRA, CALLE LEONOR LA CASA TIENE FACHADA NARANJA Y PUERTA BLANCA
3177	DIF18180201090480	Ciudad de México	Benito Juárez	-99.13816159	19.38353791	Benito Juárez	CALLE ELISA 44 CUARENTA Y CUATRO INTERIOR SN COLONIA NATIVITAS, 03500 BENITO JUÁREZ, BENITO JUÁREZ CIUDAD DE MÉXICO ENTRE CALLE PRIMERO DE MAYO Y CALLE ELVIRA, CALLE VIRGINIA LA CASA ES DE COLOR VERDE CON PUERTA NEGRA Y ESTA UBICADA A LADO DE UNA CAR
3178	DIF18180201090497	Ciudad de México	Benito Juárez	-99.14076412	19.3698122	Benito Juárez	CALLE HAMBURGO 14 CATORCE INTERIOR SN COLONIA ALBERT, 1904 BENITO JUÁREZ, BENITO JUÁREZ CIUDAD DE MÉXICO ENTRE CALZADA TLALPAN Y CALLE BERLÍN, CALLE ALBERT EL PREDIO SE ENCUENTA MUY CERCA DEL METRO PORTALES

No	FOLIO	ESTADO	MUNICIPIO	LONGITUD	LATITUD	LOCALIDAD	DIRECCION
3179	DIF18180201090502	Ciudad de México	Benito Juárez	-99.15272696	19.37292897	Benito Juárez	CALLE BULGARIA 152 CIENTO CINCUENTA Y DOS INTERIOR SN COLONIA PORTALES NORTE, 03303 BENITO JUÁREZ, BENITO JUÁREZ CIUDAD DE MÉXICO ENTRE CALLE MIGUEL LAURENT Y AVENIDA NECAXA, CALLE TRIPOLI EL PREDIO SE ENCUENTRA CASI EN LA ESQUINA DE LAS CALLES MIGUE
3180	DIF18180201090509	Ciudad de México	Benito Juárez	-99.14204391	19.38433219	Benito Juárez	CALLE JUAN ESCUTIA 79 SETENTA Y NUEVE INTERIOR 3 TRES COLONIA AMÉRICAS UNIDAS, 03610 BENITO JUÁREZ, BENITO JUÁREZ CIUDAD DE MÉXICO ENTRE AVENIDA RAMOS MILLAN Y CALLE ROMERO, CALLE FERNANDO MONTES DE OCA A UNA CUADRA DEL METRO NATIVITAS
3181	DIF18180201090524	Ciudad de México	Benito Juárez	-99.13780495	19.38316223	Benito Juárez	CALLE VIRGINIA 47 CUARENTA Y SIETE INTERIOR SN COLONIA NATIVITAS, 03500 BENITO JUÁREZ, BENITO JUÁREZ CIUDAD DE MÉXICO ENTRE CALLE ELVIRA Y CALLE PRIMERO DE MAYO, CALLE ELISA LA CASA TIENE LA FACHADA PINTADA DE COLOR AZUL Y PUERTA BLANCA
3182	DIF18180201090536	Ciudad de México	Benito Juárez	-99.13625939	19.38526947	Benito Juárez	CALLE EMMA 364 TRECIENTOS SESENTA Y CUATRO INTERIOR SN COLONIA NATIVITAS, 03500 BENITO JUÁREZ, BENITO JUÁREZ CIUDAD DE MÉXICO ENTRE CALLE LAURA Y CALLE FRANCISCO FERNANDEZ DEL CASTILLO, CALLE JAVIER SORONDO LA CASA TIENE LA FACHADA PINTADA DE COLOR A
3183	DIF18180201090543	Ciudad de México	Benito Juárez	-99.14306971	19.40287162	Benito Juárez	CALLE ESPARTA 53 S/N INTERIOR COLONIA ÁLAMOS, 03400 BENITO JUÁREZ, BENITO JUÁREZ CIUDAD DE MÉXICO ENTRE CALLE BOLIVAR Y EJE VIAL LAZARO CARDENAS, CALZADA OBRERO MUNDIAL CALLE ESPARTA CINCUENTA Y TRES COLONIA ÁLAMOS BENITO JUÁREZ CIUDAD DE MÉXICO ENTR
3184	DIF18180201090545	Ciudad de México	Benito Juárez	-99.132306	19.39705785	Benito Juárez	CALLE SUCRE 51 CINCUENTA Y UNO INTERIOR SN COLONIA MODERNA, 03510 BENITO JUÁREZ, BENITO JUÁREZ CIUDAD DE MÉXICO ENTRE CALLE MANUEL J HOTON Y CALLE MANUEL GUTIERREZ NAJERA, CALLE LATINOS EL DOMICILIO SE UBICA ENTRE LAS CALLES MANUEL J HOTON Y MANUEL G
3185	DIF18180201090557	Ciudad de México	Benito Juárez	-99.13806913	19.38387367	Benito Juárez	CALLE ELISA 34 TREINTA Y CUATRO INTERIOR SN COLONIA NATIVITAS, 03500 BENITO JUÁREZ, BENITO JUÁREZ CIUDAD DE MÉXICO ENTRE CALLE LAURA Y CALLE ELVIRA, CALLE VIRGINIA LA CASA NO ESTA PINTADA Y TIENE UNA PUERTA DE COLOR NEGRO
3186	DIF18180201090559	Ciudad de México	Benito Juárez	-99.1424677	19.38078992	Benito Juárez	CALLE JUAN ESCUTIA 176 CIENTO SETENTA Y SEIS INTERIOR SN COLONIA AMÉRICAS UNIDAS, 03610 BENITO JUÁREZ, BENITO JUÁREZ CIUDAD DE MÉXICO ENTRE PRIVADA LAGO Y AVENIDA CUMBRES DE MALTRATA, CALZADA TLALPAN A UNA CUADRA DEL METRO NATIVITAS
3187	DIF18180201090565	Ciudad de México	Benito Juárez	-99.14249035	19.39631405	Benito Juárez	CALLEJON TOLEDO 84 6 INTERIOR COLONIA ÁLAMOS, 03400 BENITO JUÁREZ, BENITO JUÁREZ CIUDAD DE MÉXICO ENTRE CALLE ANDALUCIA Y CALLE CASTILLA, CALLE SORIA EL DOMICILIO SE UBICA EN CALLE TOLEDO 84 INT. COLONIA ÁLAMOS, CP. 03400 BENITO JUÁREZ CIUDAD DE MÉXI
3188	DIF18180201090567	Ciudad de México	Benito Juárez	-99.14325856	19.38660688	Benito Juárez	CALLE VIRGILIO URIBE 13 TRECE INTERIOR SN COLONIA NIÑOS HÉROES, 03440 BENITO JUÁREZ, BENITO JUÁREZ CIUDAD DE MÉXICO ENTRE CALLE SANTA MARIA NATIVITAS Y AVENIDA NIÑOS HEROES, AVENIDA VICTOR HUGO CASA CON SAGUAN BLANCO BARDA DE PIEDRA SE UBICA ENTRE LA



No	FOLIO	ESTADO	MUNICIPIO	LONGITUD	LATITUD	LOCALIDAD	DIRECCION
3189	DIF18180201090568	Ciudad de México	Benito Juárez	-99.14106759	19.38120994	Benito Juárez	CALLE PRIVADA LAGO 27 VEINTISIETE INTERIOR SN COLONIA AMÉRICAS UNIDAS, 03610 BENITO JUÁREZ, BENITO JUÁREZ CIUDAD DE MÉXICO ENTRE CALLE CINCO DE FEBRERO Y CALZADA TLALPAN, CALLE PALERMO A UNA CUADRA DEL METRO NATIVITAS POR TLALPAN
3190	DIF18180201090571	Ciudad de México	Benito Juárez	-99.14001199	19.38678587	Benito Juárez	CALLE AV. NIÑOS HÉROES DE CHAPULTEPEC 17 DIECISIETE INTERIOR 34 TREINTA Y CUATRO COLONIA JOSEFA ORTIZ DE DOMÍNGUEZ, 1816 BENITO JUÁREZ, BENITO JUÁREZ CIUDAD DE MÉXICO ENTRE CALLE FRANCISCO MARQUEZ Y CALZADA TLALPAN, CALLE GUIPUZCOA EL DOMICILIO SE EN
3191	DIF18180201090572	Ciudad de México	Benito Juárez	-99.13702263	19.37133485	Benito Juárez	AVENIDA PLUTARCO ELIAS CALLES 1593 MIL QUINIENTOS NOVENTA Y TRES INTERIOR SN COLONIA ALBERT, 03560 BENITO JUÁREZ, BENITO JUÁREZ CIUDAD DE MÉXICO ENTRE AVENIDA EMILIO CARRANZA Y CALLE BENITO JUÁREZ, CERRADA EMILIO CARRANZA EL PREDIO SE ENCUENTRA MUY C
3192	DIF18180201090576	Ciudad de México	Benito Juárez	-99.1496306	19.38116824	Benito Juárez	CALLE SAN BORJA 156 CIENTO CINCUENTA Y SEIS INTERIOR SN CONDOMINIO INDEPENDENCIA, 03630 BENITO JUÁREZ, BENITO JUÁREZ CIUDAD DE MÉXICO ENTRE CALLE ZEMPOALA Y CALLE EDZNA, CALLE SERAFIN OLARTE A UNA CUADRA Y MEDIA DEL MERCADO INDEPENDENCIA
3193	DIF18180201090577	Ciudad de México	Benito Juárez	-99.14262863	19.40306444	Benito Juárez	CALLE ZARCO 1 UNO INTERIOR COLONIA ÁLAMOS, 03400 BENITO JUÁREZ, BENITO JUÁREZ CIUDAD DE MÉXICO ENTRE CALLE BOLIVAR Y CALLE ISABEL LA CATOLICA, CALZADA OBRERO MUNDIAL ESQ. CON CALLE BOLIVAR COLONIA ALAMOS
3194	DIF18180201090693	Ciudad de México	Venustiano Carranza	-99.10440965	19.43651945	Venustiano Carranza	CALLE GENERAL BONIFACIO SALINAS 2 DOS INTERIOR CERO COLONIA REVOLUCIÓN, 15460 VENUSTIANO CARRANZA, VENUSTIANO CARRANZA CIUDAD DE MÉXICO ENTRE AVENIDA OCEANIA Y CALLE 6 DE MARZO, CALLE GENERAL FRANCISCO VILLA CALLE GENERAL BONIFACIO SALINAS ENTRE AVEN
3195	DIF18180201090697	Ciudad de México	Venustiano Carranza	-99.10936628	19.4415574	Venustiano Carranza	CALLE GRABADOS 62 SESENTA Y DOS INTERIOR CERO COLONIA 20 DE NOVIEMBRE, 15300 VENUSTIANO CARRANZA, VENUSTIANO CARRANZA CIUDAD DE MÉXICO ENTRE CALLE PAILEROS Y CALLE YESEROS, CALLE HORTICULTURA CALLE GRABADOS ENTRE PAILEROS Y YESEROS COLONIA 20 DE NOVI
3196	DIF18180201090717	Ciudad de México	Venustiano Carranza	-99.09945071	19.43057998	Venustiano Carranza	AVENIDA EMILIO CARRANZA 179 CIENTO SETENTA Y NUEVE INTERIOR CERO COLONIA MOCTEZUMA 2A SECCIÓN, 15530 VENUSTIANO CARRANZA, VENUSTIANO CARRANZA CIUDAD DE MÉXICO ENTRE AVENIDA EJE 1 NORTE Y CALLE ORIENTE 162, CALLE ORIENTE 158 AVENIDA EMILIO CARRANZA EN
3197	DIF180301303992	Ciudad de México	Tlalpan	-99.19579889	19.21287745	San Miguel Ajusco	CALLE DEL CEDRO 33INTERIOR SN PUEBLO SAN MIGUEL AJUSCO, 14700SAN MIGUEL AJUSCO, TLALPAN CIUDAD DE MÉXICOENTRE CALLE PRIVADA DE CEDRO Y CALLE AVENIDA CEDRO, CALLE CDA DE CEDRO ESTE PROYECTO BENEFICIARÁ A 45 FAMILIAS CON ESTUFAS ECOLÓGICAS EN EL P
3198	DIF180301303994	Ciudad de México	Tlalpan	-99.20094248	19.21871374	San Miguel Ajusco	CALLE HERMENEGILDO GALEANO 145INTERIOR SN PUEBLO SAN MIGUEL AJUSCO, 14700SAN MIGUEL AJUSCO, TLALPAN CIUDAD DE MÉXICOENTRE CALLE LAS TORRES Y CALLE CEDRO, CALLE VICENTE SUAREZ ESTE PROYECTO BENEFICIARÁ A 45 FAMILIAS CON ESTUFAS ECOLÓGICAS EN EL P

No	FOLIO	ESTADO	MUNICIPIO	LONGITUD	LATITUD	LOCALIDAD	DIRECCION
3199	DIF180301309696	Ciudad de México	Azcapotzalco	-99.20624324	19.50956738	Azcapotzalco	CALLE CINEMATOGRAFÍA COLONIA EL ROSARIO, 02100AZCAPOTZALCO, AZCAPOTZALCO CIUDAD DE MÉXICOENTRE CALLE ALFAREROS Y AVENIDA DE LAS CULTURAS, CALLE ARQUITECTURA LA CALLE CINEMATOGRAFÍA SE ENCUENTRA ENTRE LA CALLE ALFAREROS AL NORTE Y LA AVENIDA DE L
3200	DIF180301322306	Ciudad de México	Tlalpan	-99.1822118	19.27648951	Tlalpan	CALLE XAMILTEPEC 28INTERIOR 28 COLONIA MESA DE LOS HORNOS, 14420TLALPAN, TLALPAN CIUDAD DE MÉXICOENTRE CALLE AHUALTEPEC Y CALLE LA LOMA, CALLE 7 ESTE PROYECTO BENEFICIARÁ A 68 FAMILIAS CON CALENTADORES SOLARES EN LA COLONIA MESA LOS HORNOS EN LA
3201	DIF180301337548	Ciudad de México	Tlalpan	-99.23610565	19.27095207	Tlalpan	CALLE FRESNO 7 MZ INTERIOR LT COLONIA BOSQUES DEL PEDREGAL, 14738TLALPAN, TLALPAN CIUDAD DE MÉXICOENTRE CALLE GUAYACANES Y CALLE SABINO, CALLE ALAMOS 234 BENEF EN FRESNO ALAMOS JACARANDAS AHUEHUETES SAUCE CAOBA ABEDUL OLMOS ,LIQUIDAMBAR ,TRUENO
3202	DIF180301400146	Ciudad de México	Álvaro Obregón	-99.195413	19.390806	Álvaro Obregón	ALVARO OBREGON
3203	DIF180401443821	Ciudad de México	Gustavo A. Madero	-99.14313968	19.49988825	Gustavo A. Madero	CALLE BARRANCA DE PEÑA GORDA COLONIA SAN ANTONIO, 07109 GUSTAVO A. MADERO, GUSTAVO A. MADERO CIUDAD DE MÉXICO ENTRE CALLE LERDO DE TEJADA Y CERRADA JUVENTINO, ENTRE CALLE LERDO DE TEJADA Y CERRADA JUVENTINO
3204	DIF180401443823	Ciudad de México	Gustavo A. Madero	-99.13133402	19.48840815	Gustavo A. Madero	CALLE RIO RIVERA COLONIA ZONA ESCOLAR ORIENTE, 07239 GUSTAVO A. MADERO, GUSTAVO A. MADERO CIUDAD DE MÉXICO ENTRE CALLE LAZARO CARDENAS Y CALLE PRIMERA DE PARAISO, ENTRE CALLES LÁZARO CÁRDENAS Y PRIMERA DE PARAÍSO
3205	DIF180401443831	Ciudad de México	Gustavo A. Madero	-99.14094706	19.48128762	Gustavo A. Madero	CALLE GLORIA Y GIRASOL COLONIA JUAN GONZÁLEZ ROMERO, 07410 GUSTAVO A. MADERO, GUSTAVO A. MADERO CIUDAD DE MÉXICO ENTRE Y , SE ENCUENTRA EN COLONIA JUAN GONZALEZ ROMERO
3206	DIF180401448500	Ciudad de México	La Magdalena Contreras	-99.26253213	19.26521226	La Magdalena Contreras	ANDADOR TRES COLONIA TIERRA UNIDA, 10369 LA MAGDALENA CONTRERAS, LA MAGDALENA CONTRERAS CIUDAD DE MÉXICO ENTRE Y , SE ENCUENTRA EN COLONIA TIERRA UNIDA MAGDALENA CONTRERAS CDMX
3207	DIF180401448958	Ciudad de México	La Magdalena Contreras	-99.25429239	19.26618455	La Magdalena Contreras	CALLE BRUMA COLONIA EL OCOTAL, 10630 LA MAGDALENA CONTRERAS, LA MAGDALENA CONTRERAS CIUDAD DE MÉXICO ENTRE Y , SE ENCUENTRA EN COLONIA EL OCOTAL
3208	DIF180401448960	Ciudad de México	La Magdalena Contreras	-99.26493539	19.28238851	La Magdalena Contreras	CALLE FLORES COLONIA EL ERMITAÑO, 10660 LA MAGDALENA CONTRERAS, LA MAGDALENA CONTRERAS CIUDAD DE MÉXICO ENTRE Y , SE ENCUENTRA EN COLONIA EL ERMITAÑO
3209	DIF180401448969	Ciudad de México	La Magdalena Contreras	-99.25841226	19.26521226	La Magdalena Contreras	CALLE SUBESTACION COLONIA SAN NICOLÁS TOTOLAPAN, 10900 LA MAGDALENA CONTRERAS, LA MAGDALENA CONTRERAS CIUDAD DE MÉXICO ENTRE Y , SE ENCUENTRA EN COLONIA SAN NICOLAS TOTOLAPAN
3210	DIF180401452759	Ciudad de México	La Magdalena Contreras	-99.27489175	19.26229536	La Magdalena Contreras	CALLE CINCO DE MAYO COLONIA TIERRA COLORADA, 10926 LA MAGDALENA CONTRERAS, LA MAGDALENA CONTRERAS CIUDAD DE MÉXICO ENTRE Y , SE ENCUENTRA EN TIERRA COLORADA

No	FOLIO	ESTADO	MUNICIPIO	LONGITUD	LATITUD	LOCALIDAD	DIRECCION
3211	DIF180401452765	Ciudad de México	La Magdalena Contreras	-99.24708261	19.28368476	La Magdalena Contreras	CALLE PRIMERO DE MAYO COLONIA TIERRA COLORADA, 10926 LA MAGDALENA CONTRERAS, LA MAGDALENA CONTRERAS CIUDAD DE MÉXICO ENTRE Y , SE ENCUENTRA EN COLONIA TIERRA COLORADA
3212	DIF180401452789	Ciudad de México	La Magdalena Contreras	-99.26871194	19.26359177	La Magdalena Contreras	CALLE DOCE COLONIA TIERRA UNIDA, 10369 LA MAGDALENA CONTRERAS, LA MAGDALENA CONTRERAS CIUDAD DE MÉXICO ENTRE Y , SE ENCUENTRA EN COLONIA TIERRA UNIDA
3213	DIF180401452793	Ciudad de México	La Magdalena Contreras	-99.26253213	19.27720342	La Magdalena Contreras	CALLE NUEVE COLONIA TIERRA UNIDA, 10369 LA MAGDALENA CONTRERAS, LA MAGDALENA CONTRERAS CIUDAD DE MÉXICO ENTRE Y , SE ENCUENTRA EN COLONIA TIERRA UNIDA
3214	DIF180401452816	Ciudad de México	La Magdalena Contreras	-99.27351846	19.25581318	La Magdalena Contreras	CALLE BARRANCA TECUITALPAN COLONIA SAN NICOLÁS TOTOLAPAN, 10900 LA MAGDALENA CONTRERAS, LA MAGDALENA CONTRERAS CIUDAD DE MÉXICO ENTRE Y , SE ENCUENTRA EN COLONIA SAN NICOLAS TOTOLAPAN
3215	DIF180401486082	Ciudad de México	Azcapotzalco	-99.19422451	19.49064706	Azcapotzalco	CALLE JAIRO CANTON NUEVO BARRIO SAN RAFAEL, 02010 AZCAPOTZALCO, AZCAPOTZALCO CIUDAD DE MÉXICO ENTRE CALLE AQUILES ELORDUY Y CALLE HERALDO, ENTRE CALLES AQUILES ELORDUY HERALDO
3216	DIF180401486130	Ciudad de México	Azcapotzalco	-99.18735805	19.47543484	Azcapotzalco	CALLE HACIENDA LA CONDESA EXHACIENDA MANUEL RIVERA ANAYA CROC 1, 02109 AZCAPOTZALCO, AZCAPOTZALCO CIUDAD DE MÉXICO ENTRE AVENIDA HACIENDA NARVARTE Y CALLE HACIENDA DEL ROSARIO, SE ENCUENTRA EN AZCAPOTZALCO
3217	DIF180401486145	Ciudad de México	Azcapotzalco	-99.20521083	19.49388352	Azcapotzalco	CALLE RUDA COLONIA VICTORIA DE LAS DEMOCRACIAS, 02810 AZCAPOTZALCO, AZCAPOTZALCO CIUDAD DE MÉXICO ENTRE CALLE BOLDO Y CERRADA JACARANDA, SE ENCUENTRA EN AZCAPOTZALCO
3218	DIF180401495921	Ciudad de México	Miguel Hidalgo	-99.19126511	19.40722343	Miguel Hidalgo	Calle Parque Lira 94, Observatorio, 11860 Ciudad de México, CDMX, México
3219	DIF16160200686189	Ciudad de México	Tlalpan	-99.22554254	19.2909623	Tlalpan	CALLE BECAL INTERIOR SN COLONIA HÉROES DE PADIERNA, 14200 TLALPAN, TLALPAN DISTRITO FEDERAL ENTRE CALLE CHEMAX Y CALLE ACANCHE, CALLE BOCHIL EL RESUMIDERO QUE SE CONSTRUIRA SE ENCUENTRA EN LA PARTE BAJA DE LA CALLE BECAL DONDE SE HACE UN BADO Y SE
3220	DIF16160200702575	Ciudad de México	Tlalpan	-99.19926885	19.28349183	Tlalpan	CALLE FELIPE ANGELES INTERIOR SN COLONIA MIGUEL HIDALGO 2A SECCIÓN, 14250 TLALPAN, TLALPAN DISTRITO FEDERAL ENTRE CALLE MELCHOR DÁVILA Y CALLE GUADALUPE VICTORIA, CALLE JOSÉ MARÍA PINO SUÁREZ CALLES FELIPE ANGELES MAELCHOR DESDE ADOLFO DE LA HUERTA
3221	DIF16160200713476	Ciudad de México	Tlalpan	-99.18023764	19.2329383	Tlalpan	AVENIDA MÉXICO AJUSCO INTERIOR SN PUEBLO LA MAGDALENA PETLACALCO, 14480 TLALPAN, TLALPAN DISTRITO FEDERAL ENTRE CALLE CANTERA Y CALLE DEL TRABAJO, CALLE 5 DE MAYO LOS RESUMIDEROS SE CONSTRUIRÁN EN LA AVENIDA MEXICO AJUSCO ESQUINAS DE LAS CALLES DEL
3222	DIF17170401041361	Ciudad de México	Xochimilco	-99.104913	19.263462		(ENTRE CAMINO AL AJUSCO Y AV. DE LAS TORRES; (ENTRE CAMINO AL AJUSCO Y AV. DE LAS TORRES; (ENTRE CAMINO AL AJUSCO Y AV. DE LAS TORRES; (CAMINO REAL A XOCHITEPEC Y CAMINO RELA AL AJUSCO; (CAMINO REAL A XOCHITEPEC Y CAMINO RELA AL AJUSCO;

No	FOLIO	ESTADO	MUNICIPIO	LONGITUD	LATITUD	LOCALIDAD	DIRECCION
3223	DIF17170401041623	Ciudad de México	Xochimilco	-99.104913	19.263462		(ENTRE PASEO DE LA VIRGEN Y AV. 16 DE SEPTIEMBRE; 19.279747; -99.136312) (ENTRE PASEO DE LA VIRGEN Y AV. 16 DE SEPTIEMBRE; 19.280304; -99.137993) (ENTRE CUAUHTÉMOC Y AV. DE LAS TORRES; 19.268724; -99.140435) ENTR OTRAS AVENIDAS
3224	DIF18180101068524	Ciudad de México	Gustavo A. Madero	-99.113471	19.482945		Diversas colonias de la delegación Gustavo A. Madero
3225	DIF18180101076066	Ciudad de México	Cuajimalpa de Morelos	-99.299792	19.35735		Camino al Desierto de los Leones, La 2ª Cerrada y La Calle Transmetropolitana, en la Colonia La Venta
3226	DIF18180201089433	Ciudad de México	Azcapotzalco	-99.16281595	19.46693803	Azcapotzalco	CALLE TORONJIL COLONIA IGNACIO ALLENDE, 02810 AZCAPOTZALCO, AZCAPOTZALCO CIUDAD DE MÉXICO ENTRE CALLE MEJORANA Y CALLE CEDRÓN, CALLE MEZQUITE EL JARDÍN DE NIÑOS AUGUSTO NOVARO SE ENCUENTRA EN LA CALLE TORONJIL ENTRE LA CALLE MEJORANA AL NORTE Y LA CA
3227	DIF18180201089460	Ciudad de México	Coyoacán	-99.16220154	19.31923409	Coyoacán	CALLE TONACAS 410 INTERIOR SN COLONIA AJUSCO, 2240 COYOACÁN, COYOACÁN CIUDAD DE MÉXICO ENTRE CALLE TEPALCATZIN Y CALLE REY HUEMAN, AVENIDA AZTECAS CALLE TONACAS
3228	DIF18180201089466	Ciudad de México	Coyoacán	-99.15080496	19.31949827	Coyoacán	CALLE TEPETLAPA 152 INTERIOR SN COLONIA ADOLFO RUIZ CORTINES, 2456 COYOACÁN, COYOACÁN CIUDAD DE MÉXICO ENTRE CALLE IZTACCIHUATL Y CALLE TIZOC, CALLE MIXCALLI CALLE TEPETLAPA
3229	DIF18180201089468	Ciudad de México	Coyoacán	-99.14225273	19.31098066	Coyoacán	CALLEJON ESFUERZO 14 INTERIOR SN PUEBLO PUEBLO DE SANTA ÚRSULA COAPA, 2472 COYOACÁN, COYOACÁN CIUDAD DE MÉXICO ENTRE CALLE ALLENDE Y PRIVADA ESFUERZO, CALLE ALLENDE CALLEJON ESFUERZO
3230	DIF18180201089687	Ciudad de México	La Magdalena Contreras	-99.22143519	19.32213316	La Magdalena Contreras	AVENIDA CONTRERAS 646 CIUDAD SAN JERÓNIMO LÍDICE, 10200 LA MAGDALENA CONTRERAS, LA MAGDALENA CONTRERAS CIUDAD DE MÉXICO ENTRE AVENIDA LUIS CABRERA Y BOULEVARD ADOLFO LÓPEZ MATEOS, CALLE CUAUHTÉMOC PARA LLEGAR AL JARDÍN DE NIÑOS ROSARIO CASTELLANOS TO
3231	DIF18180201090423	Ciudad de México	Benito Juárez	-99.14928319	19.37186053	Benito Juárez	CALLE NECAXA COLONIA PORTALES NORTE, 1731 BENITO JUÁREZ, BENITO JUÁREZ CIUDAD DE MÉXICO ENTRE CALZADA TLALAPAN Y AVENIDA DOCTOR JOSE MARIA VERTIZ, CALLE VICTOR HUGO ENTRE CALZADA DE TLALAPAN Y AVENIDA DOCTOR JOSE MARIA VERTIZ
3232	DIF18180201090430	Ciudad de México	Benito Juárez	-99.15360228	19.36391601	Benito Juárez	CALLE TOKIO COLONIA PORTALES SUR, 03300 BENITO JUÁREZ, BENITO JUÁREZ CIUDAD DE MÉXICO ENTRE EJE VIAL GENERAL EMILIANO ZAPATA Y EJE VIAL POPOCATEPETL, CALLE SEVILLA ENTRE LOS EJES GENERAL EMILIANO ZAPATA Y POPOCATEPETL LA CALLE PARALELA ES SEVILLA
3233	DIF18180201090433	Ciudad de México	Benito Juárez	-99.16116672	19.39367961	Benito Juárez	CALLE NICOLAS SAN JUAN COLONIA DEL VALLE NORTE, 1603 BENITO JUÁREZ, BENITO JUÁREZ CIUDAD DE MÉXICO ENTRE CALLE CONCEPCION BEISTEGUI Y CALLE OBRERO MUNDIAL, CALLE JUAN SANCHEZ AZCONA ENTRE CALLE CONCEPCION BEISTEGUI Y LA CALLE OBRERO MUNDIAL. LA CALLE
3234	DIF18180201090439	Ciudad de México	Benito Juárez	-99.17188617	19.37521828	Benito Juárez	CALLE ADOLFO PRIETO COLONIA DEL VALLE SUR, 1604 BENITO JUÁREZ, BENITO JUÁREZ CIUDAD DE MÉXICO ENTRE EJE VIAL EJE 8 JOSE MARIA RICO Y CALLE PILARES, CALLE ROBERTO GAYOL ENTRE EL EJE 8 JOSE MARIA RICO Y LA CALLE PILARES. LA CALLE PARALELA ES ROBERTO GA

No	FOLIO	ESTADO	MUNICIPIO	LONGITUD	LATITUD	LOCALIDAD	DIRECCION
3235	DIF18180201090454	Ciudad de México	Benito Juárez	-99.14558515	19.38630036	Benito Juárez	CALLE SANTA MARIA NATIVITAS 8 OCHO INTERIOR SN COLONIA NIÑOS HÉROES, 1824 BENITO JUÁREZ, BENITO JUÁREZ CIUDAD DE MÉXICO ENTRE CALLE MIGUEL NEGRETE Y CALLE BOLIVAR, CALLE ROMERO EL DOMICILIO SE UBICA ENTRE CALLE MIGUEL NEGRETE Y CALLE BOLIVAR CERCA DE
3236	DIF18180201090458	Ciudad de México	Benito Juárez	-99.14853353	19.38069526	Benito Juárez	CALLE EDZNA 51 CINCUENTA Y UNO INTERIOR SN COLONIA INDEPENDENCIA, 03630 BENITO JUÁREZ, BENITO JUÁREZ CIUDAD DE MÉXICO ENTRE CALLE SAN BORJA Y CALLE SERAFIN OLARTE, CALLE ZEMPOALA EL DOMICILIO SE UBICA ENTRE LAS CALLES SAN BORJA Y SERAFIN OLARTE. AUN
3237	DIF18180201090463	Ciudad de México	Benito Juárez	-99.14936634	19.38189309	Benito Juárez	CALLE BARTOLOME R SALIDO 29 VEINTINUEVE INTERIOR SN COLONIA INDEPENDENCIA, 03630 BENITO JUÁREZ, BENITO JUÁREZ CIUDAD DE MÉXICO ENTRE CALLE ZEMPOALA Y CALLE EDZNA, CALLE ISABEL LOZANO A DOS CUADRAS DEL VIPS EUGENIA
3238	DIF18180201090465	Ciudad de México	Benito Juárez	-99.14075938	19.36473293	Benito Juárez	CALLE MONTE ALEGRE 37 TREINTA Y SIETE BIS INTERIOR SN COLONIA PORTALES ORIENTE, 1912 BENITO JUÁREZ, BENITO JUÁREZ CIUDAD DE MÉXICO ENTRE CALLE MIRAFLORES Y CALLE MIRAVALLE, AVENIDA EMPERADORES FRENTE AL PREDIO SE ENCUENTRA LA CASA DE LA CULTURA GABY
3239	DIF18180201090479	Ciudad de México	Benito Juárez	-99.15468076	19.36803585	Benito Juárez	CALLE AZORES 513 QUINIENTOS TRECE INTERIOR SN COLONIA PORTALES NORTE, 03303 BENITO JUÁREZ, BENITO JUÁREZ CIUDAD DE MÉXICO ENTRE AVENIDA PRESIDENTES Y AVENIDA EMPERADORES, CALLE TRIPOLI A UN COSTADO DEL PREDIO ESTA UN ESTACIONAMIENTO DE TELMEX DE TAMA
3240	DIF18180201090482	Ciudad de México	Benito Juárez	-99.14245697	19.38079498	Benito Juárez	CALLE JUAN ESCUTIA 174 CIENTO SETENTA Y CUATRO INTERIOR SN COLONIA AMÉRICAS UNIDAS, 1928 BENITO JUÁREZ, BENITO JUÁREZ CIUDAD DE MÉXICO ENTRE CALLE PRIVADA LAGO Y AVENIDA CUMBRES DE MALTRATA, CALZADA TLALPAN EN LA ESQUINA HAY UNA TIENDA DE PINTURA COM
3241	DIF18180201090484	Ciudad de México	Benito Juárez	-99.13780564	19.37476662	Benito Juárez	CALLE MÓNACO 264 DOSCIENTOS SESENTA Y CUATRO INTERIOR SN COLONIA DEL CARMEN, 03540 BENITO JUÁREZ, BENITO JUÁREZ CIUDAD DE MÉXICO ENTRE CALLE ZACAHUITZCO Y CALLE NORMANDIA, CALLE IROLO EN LA ESQUINA DE NORMANDIA Y MÓNACO HAY UNA TLPALERIA.
3242	DIF18180201090494	Ciudad de México	Benito Juárez	-99.14222958	19.38523138	Benito Juárez	CALLE MONTES DE OCA 46 CUARENTA Y SEIS INTERIOR SN COLONIA NIÑOS HÉROES, 03440 BENITO JUÁREZ, BENITO JUÁREZ CIUDAD DE MÉXICO ENTRE CALLE ROMERO Y CALLE LIBERTAD, CALLE AGUSTIN MELGAR EL DOMICILIO SE LOCALIZA ENTRE LAS CALLES ROMERO Y LIBERTAD
3243	DIF18180201090500	Ciudad de México	Benito Juárez	-99.15419279	19.37085282	Benito Juárez	CALLE AZORES 210 DOSCIENTOS DIEZ INTERIOR SN COLONIA PORTALES NORTE, 1731 BENITO JUÁREZ, BENITO JUÁREZ CIUDAD DE MÉXICO ENTRE AVENIDA MUNICIPIO LIBRE Y AVENIDA VICTOR HUGO, CALLE TRIPOLI FRENTE AL PREDIO ESTA UNA TORTILLERIA.
3244	DIF18180201090501	Ciudad de México	Benito Juárez	-99.14077374	19.38597117	Benito Juárez	CALLE JUAN DE LA BARREA 24 VEINTICUATRO INTERIOR C COLONIA NIÑOS HÉROES, 03440 BENITO JUÁREZ, BENITO JUÁREZ CIUDAD DE MÉXICO ENTRE CALLE ROMERO Y AVENIDA NIÑOS HEROES, CALLE PEREZ DE LEON EL DOMICILIO SE ENCUENTRA ENTRE LAS CALLES ROMERO Y AV. NIÑOS

No	FOLIO	ESTADO	MUNICIPIO	LONGITUD	LATITUD	LOCALIDAD	DIRECCION
3245	DIF18180201090505	Ciudad de México	Benito Juárez	-99.13716249	19.38378058	Benito Juárez	CALLE ELENA 29 VEINTINUEVE INTERIOR SN COLONIA NATIVITAS, 03500 BENITO JUÁREZ, BENITO JUÁREZ CIUDAD DE MÉXICO ENTRE CALLE LAURA Y CALLE ELVIRA, CALLE VIRGINIA LA CASA TIENE FACHADA ROSA Y SE ENCUENTRA UBICADA A LADO DE UN CONSULTORIO MEDICO
3246	DIF18180201090508	Ciudad de México	Benito Juárez	-99.13535305	19.38385281	Benito Juárez	CALLE CARMEN 24 VEINTICUATRO INTERIOR SN COLONIA NATIVITAS, 03500 BENITO JUÁREZ, BENITO JUÁREZ CIUDAD DE MÉXICO ENTRE CALLE LAURA Y CALLE ELVIRA, CALLE L LA CASA NO TIENE PINTURA Y LA PUERTA ES BLANCA
3247	DIF18180201090510	Ciudad de México	Benito Juárez	-99.14653512	19.38508562	Benito Juárez	CALLE MIGUEL NEGRETE 68 SESENTA Y OCHO INTERIOR SN COLONIA NIÑOS HÉROES, 1824 BENITO JUÁREZ, BENITO JUÁREZ CIUDAD DE MÉXICO ENTRE CALLE ROMERO Y PRIVADA BOLIVAR, CALLE CUMRES DE MALTRATA FACHADA COLOR AZUL EL DOMICILIO DE ENCUENTRA ENTRE LAS CALLES R
3248	DIF18180201090516	Ciudad de México	Benito Juárez	-99.14878087	19.36638475	Benito Juárez	AVENIDA EMPERADORES 130 CIENTO TREINTA INTERIOR SN COLONIA PORTALES NORTE, 03303 BENITO JUÁREZ, BENITO JUÁREZ CIUDAD DE MÉXICO ENTRE CALLE ODESA Y CALLE FILIPINAS, EJE VIAL EJE 7 SUR GENERAL EMILIANO ZAPATA A MEDIA CALLE DEL PREDIO SE ENCUENTRA UNA S
3249	DIF18180201090527	Ciudad de México	Benito Juárez	-99.14084934	19.36481701	Benito Juárez	CALLE MONTE ALEGRE 39 TREINTA Y NUEVE INTERIOR SN COLONIA PORTALES ORIENTE, 03570 BENITO JUÁREZ, BENITO JUÁREZ CIUDAD DE MÉXICO ENTRE CALLE MIRAVALLE Y CALLE MIRAFLORES, AVENIDA EMPERADORES HAY UNA CASA DE LA CULTURA CASI FRENTE AL PREDIO.
3250	DIF18180201090538	Ciudad de México	Benito Juárez	-99.1440502	19.4026546	Benito Juárez	CALZADA OBRERO MUNDIAL 758 SETECIENTOS CINCUENTA Y OCHO INTERIOR 2 EDIFICIO DOS COLONIA ÁLAMOS, 03400 BENITO JUÁREZ, BENITO JUÁREZ CIUDAD DE MÉXICO ENTRE CALLE BOLIVAR Y EJE VIAL LAZARO CARDENAS, CALLE ESPARTA EL DOMICILIO SE UBICA ENTRE LAS CALLES CA
3251	DIF18180201090542	Ciudad de México	Benito Juárez	-99.1431609	19.40304871	Benito Juárez	CALLE ESPARTA 48 S/N INTERIOR COLONIA ÁLAMOS, 03400 BENITO JUÁREZ, BENITO JUÁREZ CIUDAD DE MÉXICO ENTRE CALLE BOLIVAR Y EJE VIAL LAZARO CARDENAS, CALLE PALMIRA EL DOMICILIO SE UBICA EN CALLE ESPARTA CURENTA Y OCHO COLONIA ÁLAMOS BENITO JUÁREZ CIUDAD D
3252	DIF18180201090551	Ciudad de México	Benito Juárez	-99.14170983	19.38509321	Benito Juárez	CALLE ROMERO 57 CINCUENTA Y SIETE INTERIOR SN COLONIA NIÑOS HÉROES, 03440 BENITO JUÁREZ, BENITO JUÁREZ CIUDAD DE MÉXICO ENTRE CALLE JUAN ESCUTIA Y CALLE AGUSTIN MELGAR, AVENIDA NIÑOS HEROES DE CHAPULTEPEC EL DOMICILIO SE UBICA ENTRE LAS CALLES JUAN E
3253	DIF18180201090553	Ciudad de México	Benito Juárez	-99.14028134	19.38614507	Benito Juárez	CALLE PEREZ DE LEON 9 NUEVE INTERIOR SN COLONIA NIÑOS HÉROES, 1824 BENITO JUÁREZ, BENITO JUÁREZ CIUDAD DE MÉXICO ENTRE CALLE ROMERO Y CALLE RAMOS MILLAN, CALLE 5 DE FEBREO SE ENCUENTRA UN LOCAL DE SERVICIO MEDICO VETERINARIO
3254	DIF18180201090563	Ciudad de México	Benito Juárez	-99.14259645	19.38062293	Benito Juárez	CALLE JUAN ESCUTIA 169 CIENTO SESENTA Y NUEVE INTERIOR SN COLONIA AMÉRICAS UNIDAS, 1928 BENITO JUÁREZ, BENITO JUÁREZ CIUDAD DE MÉXICO ENTRE PRIVADO LAGO Y AVENIDA CUMBRES DE MALTRATA, CALLE FERNANDO MONTES DE OCA EN LA ESQUINA HAY UNA TIENDA DE COMEX

No	FOLIO	ESTADO	MUNICIPIO	LONGITUD	LATITUD	LOCALIDAD	DIRECCION
3255	DIF18180201090564	Ciudad de México	Benito Juárez	-99.14243939	19.38689467	Benito Juárez	AVENIDA NIÑOS HÉROES DE CHAPULTEPEC 72 SETENTA Y DOS INTERIOR SN COLONIA NIÑOS HEROES, 03440 BENITO JUÁREZ, BENITO JUÁREZ CIUDAD DE MÉXICO ENTRE CALLE ISABEL LA CATOLICA Y CALLE FERNANDO MONTES DE OCA, CALLE LIBERTAD EL DOMICILIO SE LOCALIZA ENTRE LA
3256	DIF18180201090575	Ciudad de México	Benito Juárez	-99.14106222	19.39626906	Benito Juárez	CALLE ISABEL LA CATOLICA 734 SETECIENTOS TREINTA Y CUATRO INTERIOR 4 CUATRO COLONIA ÁLAMOS, 03400 BENITO JUÁREZ, BENITO JUÁREZ CIUDAD DE MÉXICO ENTRE CALLE TOLEDO Y CALLE ALFONSO XIII, CALLE SORIA EL DOMICILIO SE UBICA CASI ESQUINA CON CALLE TOLEDO A
3257	DIF18180201090578	Ciudad de México	Benito Juárez	-99.1425428	19.38038509	Benito Juárez	CALLE JUAN ESCUTIA 186 CIENTO OCHENTA Y SEIS INTERIOR SN COLONIA AMÉRICAS UNIDAS, 03610 BENITO JUÁREZ, BENITO JUÁREZ CIUDAD DE MÉXICO ENTRE CALLE PRIVADA LAGO Y AVENIDA CUMBRES DE MALTRATA, CALZADA TLALPAN A UNA CUADRA DEL METRO NATIVITAS
3258	DIF18180201090585	Ciudad de México	Benito Juárez	-99.14997662	19.38050871	Benito Juárez	CALLE ZEMPOALA 59 CINCUENTA Y NUEVE INTERIOR SN COLONIA INDEPENDENCIA, 03630 BENITO JUÁREZ, BENITO JUÁREZ CIUDAD DE MÉXICO ENTRE CALLE SERAFIN OLARTE Y CALLE SAN BORJA, CALLE MITLA TIENDA EN LA ESQUINA MERCADO A DOS CUADRAS
3259	DIF18180201090587	Ciudad de México	Benito Juárez	-99.14190444	19.40324153	Benito Juárez	CALLE ZARCO 20 VEINTE INTERIOR COLONIA ÁLAMOS, 03400 BENITO JUÁREZ, BENITO JUÁREZ CIUDAD DE MÉXICO ENTRE CALLE BOLIVAR Y CALLE ISABEL LA CATOLICA, VIADUCTO MIGUEL ALEMAN EL DOMICILIO SE UBICA ENTRE LAS CALLES BOLIVAR Y CALLE ISABEL LA CATOLICA VIADUC
3260	DIF18180201090588	Ciudad de México	Benito Juárez	-99.14179968	19.38251116	Benito Juárez	CALLE 5 DE FEBRERO 1057 COLONIA AMÉRICAS UNIDAS, 03610 BENITO JUÁREZ, CIUDAD DE MÉXICO ENTRE AVENIDA RAMOS MILLAN Y PRIVADA LAGO
3261	DIF18180201090679	Ciudad de México	Venustiano Carranza	-99.12236972	19.44811864	Venustiano Carranza	CALLE PINTORES 62 SETENTA Y DOS INTERIOR 0 CERO COLONIA MORELOS, 15270 VENUSTIANO CARRANZA, VENUSTIANO CARRANZA CIUDAD DE MÉXICO ENTRE CALLE PLOMEROS Y CALLE PELUQUEROS, BRECHA ALFARERIA CALLE PINTORES ENTRE CARPINTERIA Y AVENIDA FERROCARRIL DE CINTU
3262	DIF18180201090702	Ciudad de México	Venustiano Carranza	-99.11985917	19.44764316	Venustiano Carranza	CALLE PINTORES 72 SETENTA Y DOS INTERIOR CERO COLONIA EMILIO CARRANZA, 15230 VENUSTIANO CARRANZA, VENUSTIANO CARRANZA CIUDAD DE MÉXICO ENTRE CALLE HOJALATERIA Y AVENIDA CIRCUNVALACION, CALLE CENTRAL DE PINTORES CALLE PINTORES ENTRE HOJALATERIA Y CIRC
3263	DIF18180201090713	Ciudad de México	Venustiano Carranza	-99.10030453	19.44488253	Venustiano Carranza	CALLE MARTIRES DE CHICAGO 34 TREINTA Y CUATRO INTERIOR CERO COLONIA 1° DE MAYO, 15440 VENUSTIANO CARRANZA, VENUSTIANO CARRANZA CIUDAD DE MÉXICO ENTRE CALLE FELIX GOMEZ Y CALLE CAIRO, CALLE SIBERIA CALLE MARTIRES DE CHICAGO ENTRE FELIX GOMEZ Y CAIRO C
3264	DIF18180201139884	Ciudad de México	La Magdalena Contreras	-99.241516	19.304898		En las 52 Colonias de la Demarcación de la Magdalena Contreras
3265	DIF180301303986	Ciudad de México	Tlalpan	-99.18050845	19.21309011	San Miguel Ajusco	CALLE VOLCAN INTERIOR SN PUEBLO SAN MIGUEL AJUSCO, 14700SAN MIGUEL AJUSCO, TLALPAN CIUDAD DE MÉXICOENTRE CALLE LLUVIA Y CALLE MAR, CALLE LAGO ESTE PROYECTO BENEFICIARÁ A 12 FAMILIAS CON ESTUFAS ECOLÓGICAS EN LA COL. JARDINES DE SAN JUAN PUEBLO D



No	FOLIO	ESTADO	MUNICIPIO	LONGITUD	LATITUD	LOCALIDAD	DIRECCION
3266	DIF180301303993	Ciudad de México	Tlalpan	-99.13058609	19.20190089	San Miguel Topilejo	CALLE PROL. 16 DE SEPTIEMBRE 30INTERIOR SN PUEBLO SAN MIGUEL TOPILEJO, 14500SAN MIGUEL TOPILEJO, TLALPAN CIUDAD DE MÉXICOENTRE CALLE GUERRERO Y CALLE CAMINO ANTIGUO A TOPILEJO, CALLE HIDALGO ESTE PROYECTO BENEFICIARÁ A 24 FAMILIAS CON ESTUFAS EC
3267	DIF180301320521	Ciudad de México	Milpa Alta	-98.99615647	19.21316676	San Antonio Tecómitl	CALLE SAN ANTONIO TECOMITL BARRIO SAN ANTONIO TECOMITL, 12100SAN ANTONIO TECÓMITL, MILPA ALTA CIUDAD DE MÉXICOENTRE CALLE GABINO Y,SE ENCUENTRA EN CALLE XOLT
3268	DIF180301320522	Ciudad de México	Milpa Alta	-98.99778726	19.21600349	San Antonio Tecómitl	CALLE SAN ANTONIO TECOMITL BARRIO SAN ANTONIO TECOMITL, 12100SAN ANTONIO TECÓMITL, MILPA ALTA CIUDAD DE MÉXICOENTRE CALLE GABINO Y,SE ENCUENTRA EN CALLE GABINO
3269	DIF180301321147	Ciudad de México	Venustiano Carranza	-99.09858926	19.42654844	Venustiano Carranza	CALLE ORIENTE 168 80 OCHENTA INTERIOR 0 CERO COLONIA MOCTEZUMA 2A SECCIÓN, 15530VENUSTIANO CARRANZA, VENUSTIANO CARRANZA CIUDAD DE MÉXICOENTRE CALLE NORTE 9 Y AVENIDA EJE 1 NORTE, CALLE ORIENTE 166 CALLE ORIENTE 168 ENTRE NORTE 9 Y EJE 1 NORTE,
3270	DIF180301321160	Ciudad de México	Venustiano Carranza	-99.1034226	19.43807752	Venustiano Carranza	CALLE FRANCISCO MURGUIA 38 TREINTA Y OCHO INTERIOR 0 CERO COLONIA REVOLUCIÓN, 15460VENUSTIANO CARRANZA, VENUSTIANO CARRANZA CIUDAD DE MÉXICOENTRE CALLE 6 DE MARZO Y CALLE DARIO GARZA, CALLE BONIFACIO SALINAS CALLE FRANCISCO MURGUIA ENTRE 6 DE MA
3271	DIF180301323464	Ciudad de México	Tlalpan	-99.17867154	19.21324208	San Miguel Ajusco	CALLE CIPRES 17INTERIOR SN PUEBLO SAN MIGUEL AJUSCO, 14700SAN MIGUEL AJUSCO, TLALPAN CIUDAD DE MÉXICOENTRE CALLE ESMERALDA Y CALLE HURACAN, CALLE LAGO ESTE PROYECTO BENEFICIARÁ A 38 FAMILIAS CON CALENTADORES SOLARES EN LA COLONIA JARDINES DE SAN
3272	DIF180301323579	Ciudad de México	Tlalpan	-99.1470017	19.19045905	San Miguel Topilejo	CALLE ARENAL MZ3 12 S/N INTERIOR SN PUEBLO SAN MIGUEL TOPILEJO, 14500SAN MIGUEL TOPILEJO, TLALPAN CIUDAD DE MÉXICOENTRE CALLE SANTA CRUZ Y CALLE TORRES, CALLE LAS GRANJAS ESTE PROYECTO BENEFICIARÁ A 32 FAMILIAS CON CALENTADORES SOLARES EN EL PUE
3273	DIF180301337761	Ciudad de México	Tlalpan	-99.23458115	19.27334701	Tlalpan	CALLE VISTAS DE CUILOTEPEC 153 MZ INTERIOR LT COLONIA VISTAS DEL PEDREGAL, 14737TLALPAN, TLALPAN CIUDAD DE MÉXICOENTRE CALLE NARANJOS Y AVENIDA TOTOLAPAN, CALLE CAPULIN 210 BENEF EN AV. TETIZ CAPULIN CDA. DE CHABACANO CDA. GUINDALLINA CDA. DE MA
3274	DIF180301399873	Ciudad de México	Tlalpan	-99.167126	19.288275		TLALPAN
3275	DIF180301399901	Ciudad de México	Tlalpan	-99.167126	19.288275	Tlalpan	TLALPAN
3276	DIF180301399930	Ciudad de México	Coyoacán	-99.162146	19.350214	Coyoacán	coyoacan
3277	DIF180401443857	Ciudad de México	Gustavo A. Madero	-99.13888712	19.49617565	Gustavo A. Madero	PASAJE PLAZOLETA 6 COLONIA C.T.M. EL RISCO, 07090 GUSTAVO A. MADERO, GUSTAVO A. MADERO CIUDAD DE MÉXICO ENTRE Y , SE ENCUENTRA EN COLONIA CTM EL RISCO
3278	DIF180401443858	Ciudad de México	Gustavo A. Madero	-99.14094706	19.47675621	Gustavo A. Madero	AVENIDA 304 COLONIA NUEVA ATZACOALCO, 07420 GUSTAVO A. MADERO, GUSTAVO A. MADERO CIUDAD DE MÉXICO ENTRE Y , SE ENCUENTRA EN COLONIA NUEVA ATZACOALCO
3279	DIF180401452763	Ciudad de México	La Magdalena Contreras	-99.27832498	19.26391587	La Magdalena Contreras	CALLE JAZMIN COLONIA TIERRA COLORADA, 10926 LA MAGDALENA CONTRERAS, LA MAGDALENA CONTRERAS CIUDAD DE MÉXICO ENTRE Y , COLONIA TIERRA COLORADA

No	FOLIO	ESTADO	MUNICIPIO	LONGITUD	LATITUD	LOCALIDAD	DIRECCION
3280	DIF180401452774	Ciudad de México	La Magdalena Contreras	-99.25326242	19.30085908	La Magdalena Contreras	CALLE BRUMA COLONIA EL OCOTAL, 10630 LA MAGDALENA CONTRERAS, LA MAGDALENA CONTRERAS CIUDAD DE MÉXICO ENTRE Y , SE ENCUENTRA EN COLONIA EL OCOTAL
3281	DIF180401452781	Ciudad de México	La Magdalena Contreras	-99.23329247	19.32321539	La Magdalena Contreras	CERRADA TERCERA DE IXTLAHUALTONGO COLONIA SAN NICOLÁS TOTOLAPAN, 10900 LA MAGDALENA CONTRERAS, LA MAGDALENA CONTRERAS CIUDAD DE MÉXICO ENTRE Y , SE ENCUENTRA EN COLONIA SAN NICOLÁS TOTOLAPAN
3282	DIF180401452802	Ciudad de México	La Magdalena Contreras	-99.26596536	19.27072182	La Magdalena Contreras	CALLE PRINCIPAL COLONIA TIERRA UNIDA, 10369 LA MAGDALENA CONTRERAS, LA MAGDALENA CONTRERAS CIUDAD DE MÉXICO ENTRE Y , SE ENCUENTRA EN COLONIA TIERRA UNIDA
3283	DIF180401452828	Ciudad de México	La Magdalena Contreras	-99.23025979	19.32256742	La Magdalena Contreras	CALLE 10 DE JUNIO COLONIA PUEBLO NUEVO ALTO, 10640 LA MAGDALENA CONTRERAS, LA MAGDALENA CONTRERAS CIUDAD DE MÉXICO ENTRE Y , SE ENCUENTRA EN COLONIA PUEBLO NUEVO ALTO
3284	DIF180401459095	Ciudad de México	Iztacalco	-99.09617641	19.38055518	Iztacalco	CALLE COCA 18 18 INTERIOR 18 COLONIA CARLOS ZAPATA VELA, 8040 IZTACALCO, IZTACALCO CIUDAD DE MÉXICO ENTRE CALLE CONICARI Y CALLE PROLONGACIÓN CANAL DE RÍO CHURUBUSCO, CALLE TENE PARTIENDO DE LAS ESQUINA DE LA AVENIDA CANAL DE APAT
3285	DIF180401459297	Ciudad de México	Iztacalco	-99.10292701	19.39274438	Iztacalco	CALLE SUR 123 2202 2202 INTERIOR 2202 COLONIA GABRIEL RAMOS MILLÁN, 08730 IZTACALCO, IZTACALCO CIUDAD DE MÉXICO ENTRE CALLE RECREO Y CALLE ORIENTE 106, AVENIDA AVENIDA 5 SOBRE LA AVENIDA RIO CHURUBUSCO DE NORTE A SUR SE ENCUENTRA
3286	DIF180401486114	Ciudad de México	Azcapotzalco	-99.20040432	19.46637157	Azcapotzalco	CALLE PLUMBAGO CANTON SAN SEBASTIÁN, 02040 AZCAPOTZALCO, AZCAPOTZALCO CIUDAD DE MÉXICO ENTRE CALLE AQUILES ELORDUY Y CALLE SAN LUCAS, SE ENCUENTRA EN ZACAPOTZALCO
3287	DIF180401486152	Ciudad de México	Azcapotzalco	-99.20246425	19.47478748	Azcapotzalco	CALLE TABAQUILLO COLONIA VICTORIA DE LAS DEMOCRACIAS, 02810 AZCAPOTZALCO, AZCAPOTZALCO CIUDAD DE MÉXICO ENTRE CALLE BOLDO Y CALLE TORONJIL, SE ENCUENTRA EN AZCAPOTZALCO
3288	DIF180401486168	Ciudad de México	Azcapotzalco	-99.18564144	19.4883815	Azcapotzalco	CALLE BOLDO COLONIA VICTORIA DE LAS DEMOCRACIAS, 02810 AZCAPOTZALCO, AZCAPOTZALCO CIUDAD DE MÉXICO ENTRE CALLE PIMIENTA Y CALLE CAIMITO, SE ENCUENTRA EN AZCAPOTZALCO
3289	DIF16160200724356	Ciudad de México	Tlalpan	-99.23881649	19.27343027	Tlalpan	CALLE ENCINOS INTERIOR 0 SN COLONIA BOSQUES DEL PEDREGAL, 14738 TLALPAN, TLALPAN DISTRITO FEDERAL ENTRE CALLE SAUCE Y CALLE FRESNO, CALLE CEDROS LA CALLE DE ENCINOS ES TRANSVERSAL A SAUCE Y FRESNO ESTAS DOS ULTIMAS SON CALLE QUE BAJAN LA FINANLIDAD
3290	DIF17170401041264	Ciudad de México	Xochimilco	-99.104913	19.263462		(ENTRE AV. MÉXICO Y 20 DE NOVIEMBRE; 19.246167; -99.075381) (ENTRE AV. MÉXICO Y 20 DE NOVIEMBRE;
3291	DIF17170401041749	Ciudad de México	Xochimilco	-99.104913	19.263462		(ENTRE CALLE POTRERO Y CALZADA DE LA MONERA; 19.250908; -99.007581) (ENTRE CALLE POTRERO Y CALZADA DE LA MONERA; 19.25228; -99.008582)
3292	DIF17170401041759	Ciudad de México	Xochimilco	-99.104913	19.263462		(ENTRE LAS CALLES CUAUHTÉMOC Y MARIANO ABASOLO; 19.277104; -99.137635) (ENTRE LAS CALLES CUAUHTÉMOC Y MARIANO ABASOLO; 19.273651; -ENTRE OTRAS AVENIDAS
3293	DIF18180101068351	Ciudad de México	Tlalpan	-99.167126	19.288275		Diversas ubicaciones de la Delegación Tlalpan
3294	DIF18180101068474	Ciudad de México	Gustavo A. Madero	-99.113471	19.482945		Diversas colonias de la Delegación Gustavo A. Madero.

No	FOLIO	ESTADO	MUNICIPIO	LONGITUD	LATITUD	LOCALIDAD	DIRECCION
3295	DIF18180101075506	Ciudad de México	Gobierno de la Entidad	-99.151884	19.441647		-
3296	DIF18180101075920	Ciudad de México	Cuajimalpa de Morelos	-99.299792	19.35735		Diversas colonias de la Delegación Cuajimalpa de Morelos
3297	DIF18180101076055	Ciudad de México	Cuajimalpa de Morelos	-99.299792	19.35735		Carretera San Mateo Santa Rosa entre Valle de las Monjas y Calle Morena en el Pueblo de San Mateo Tlaltenango
3298	DIF18180101076081	Ciudad de México	Cuajimalpa de Morelos	-99.299792	19.35735		Calle Héctor Victoria, Col. Navidad (Granjas Navidad)
3299	DIF18180201089233	Ciudad de México	Xochimilco	-99.08434171	19.25930063	Xochimilco	CALLEJON LAS FLORES INTERIOR SN BARRIO CALTONGO, 16090 XOCHIMILCO, XOCHIMILCO CIUDAD DE MÉXICO ENTRE AVENIDA NUEVO LEON Y CALLE ZONA CANALERA, CALLEJON LAS FLORES BARRIO CALTONGO DE AVENIDA NUEVO LEON HASTA ZONA CANALERA C.P. 16090
3300	DIF18180201089459	Ciudad de México	Coyoacán	-99.15786454	19.32848874	Coyoacán	CALLE TOLTECAS 419 INTERIOR SN COLONIA AJUSCO, 2240 COYOACÁN, COYOACÁN CIUDAD DE MÉXICO ENTRE CALLE REY MOCTEZUMA Y CALLE REY NEZAHUALCOYOTL, CALLE MAYAS CALLE TOLTECAS EN LA COLONIA AJUSCO A UNA CALLE DE LA VENIDA AZTECAS
3301	DIF18180201089464	Ciudad de México	Coyoacán	-99.1481147	19.31524585	Coyoacán	CALLE SAN CELSO 215 INTERIOR SN COLONIA PEDREGAL DE SANTA ÚRSULA, 2432 COYOACÁN, COYOACÁN CIUDAD DE MÉXICO ENTRE CALLE SAN FELIPE Y CALLE SAN ALBERTO, CALLE SAN BENJAMIN CALLE SAN CELSO
3302	DIF18180201089471	Ciudad de México	Coyoacán	-99.1187466	19.34183066	Coyoacán	CALLE 20 DE AGOSTO 151 INTERIOR SN BARRIO SAN FRANCISCO CULHUACÁN BARRIO DE LA MAGDALENA, 2224 COYOACÁN, COYOACÁN CIUDAD DE MÉXICO ENTRE CALLE 20 DE AGOSTO Y CERRADA 20 DE AGOSTO, CALLE PINO EN LA CALLE 20 DE AGOSTO
3303	DIF18180201089546	Ciudad de México	La Magdalena Contreras	-99.22184366	19.3217912	La Magdalena Contreras	AVENIDA CONTRERAS 646 INTERIOR DOMICILIO CONOCIDO COLONIA SAN JERÓNIMO LÍDICE, 10200 LA MAGDALENA CONTRERAS, LA MAGDALENA CONTRERAS CIUDAD DE MÉXICO ENTRE AVENIDA LUIS CABRERA Y CALLE EMILIANO ZAPATO, SE DIRIGE HACIA LA COLONIA SAN JERÓNIMO LIDICE Y
3304	DIF18180201089586	Ciudad de México	La Magdalena Contreras	-99.2323182	19.3107354	La Magdalena Contreras	CALLE NARANJO COLONIA SAN FRANCISCO, 10810 LA MAGDALENA CONTRERAS, LA MAGDALENA CONTRERAS CIUDAD DE MÉXICO ENTRE CALLE ACCESO U .H Y CALLE RÍO CHICO, PARA LLEGAR SE DIRIGE HACIA LA COLONIA SAN FRANCISCO POR LAS CALLES ACCESO U.H Y RÍO CHICO PARA LLEG
3305	DIF18180201090426	Ciudad de México	Benito Juárez	-99.14972844	19.36665044	Benito Juárez	CALLE EMPERADORES COLONIA PORTALES NORTE, 03303 BENITO JUÁREZ, BENITO JUÁREZ CIUDAD DE MÉXICO ENTRE CALZADA TLALPAN Y AVENIDA DOCTOR JOSE MARIA VERTIZ, CALLE PRESIDENTES ENTRE CALZADA DE TLALPANY AVENIDA DOCTOR JOSE MARIA VERTIZ
3306	DIF18180201090442	Ciudad de México	Benito Juárez	-99.17419151	19.36604036	Benito Juárez	CALLE ADOLFO PRIETO COLONIA ACACIAS, 1696 BENITO JUÁREZ, BENITO JUÁREZ CIUDAD DE MÉXICO ENTRE CALLE COMUNAL Y EJE VIAL EJE 8 SUR JOSÉ MARÍA RICO, AVENIDA COYOACÁN ENTRE LA CALLE COMUNAL Y EL EJE VIAL JOSÉ MARÍA RICO. LA CALLE PARALELA ES COYOACÁN.

No	FOLIO	ESTADO	MUNICIPIO	LONGITUD	LATITUD	LOCALIDAD	DIRECCION
3307	DIF18180201090444	Ciudad de México	Benito Juárez	-99.16539522	19.37561807	Benito Juárez	CALLE NICOLAS SAN JUAN COLONIA DEL VALLE SUR, 1604 BENITO JUÁREZ, BENITO JUÁREZ CIUDAD DE MÉXICO ENTRE EJE VIAL EJE 7 SUR FELIX CUEVAS Y CALLE PILARES, CALLE JUAN SANCHEZ AZCONA ENTRE EL EJE VIAL 7 SUR FELIX CUEVAS Y LA CALLE PILARES. LA CALLE PARALE
3308	DIF18180201090446	Ciudad de México	Benito Juárez	-99.17538377	19.37091165	Benito Juárez	CALLE PATRICIO SANZ COLONIA DEL VALLE SUR, 1604 BENITO JUÁREZ, BENITO JUÁREZ CIUDAD DE MÉXICO ENTRE EJE VIAL JOSE MARIA RICO Y EJE VIAL FELIX CUEVAS, CALLE MORAS ENTRE LOS EJES JOSE MARIA RICO Y FELIX CUEVAS LA CALLE PARALELA ES MORAS.
3309	DIF18180201090486	Ciudad de México	Benito Juárez	-99.13472041	19.38436862	Benito Juárez	CALLE CARMEN 10 DIEZ INTERIOR SN COLONIA NATIVITAS, 03500 BENITO JUÁREZ, BENITO JUÁREZ CIUDAD DE MÉXICO ENTRE CALLE LAURA Y CALLE ELVIRA, CALLE LEONOR LA CASA TIENE FACHADA AZUL Y PUERTA NEGRA
3310	DIF18180201090487	Ciudad de México	Benito Juárez	-99.13667306	19.38589684	Benito Juárez	CALLE ELENA 346 TRECIENTOS CUARENTA Y SEIS INTERIOR SN COLONIA NATIVITAS, 03500 BENITO JUÁREZ, BENITO JUÁREZ CIUDAD DE MÉXICO ENTRE CALLE LAURA Y CALLE FRANCISCO FERNANDEZ DEL CASTILLO, CALLE EMMA LA CASA ES DE COLOR VERDE Y SE ENCUENTRA UBICADA A LA
3311	DIF18180201090489	Ciudad de México	Benito Juárez	-99.14072121	19.3695212	Benito Juárez	CALLE HAMBURGO 13 TRECE INTERIOR SN COLONIA ALBERT, 03560 BENITO JUÁREZ, BENITO JUÁREZ CIUDAD DE MÉXICO ENTRE CALZADA TLALPAN Y CALLE MIRAFLORES, CALLE VICTOR HUGO EL PREDIO SE ENCUENTRA MUY CERCA DE METRO PORTALES
3312	DIF18180201090490	Ciudad de México	Benito Juárez	-99.13971806	19.37558138	Benito Juárez	CALLE ORINOCO 11 ONCE INTERIOR 1 UNO COLONIA DEL CARMEN, 03540 BENITO JUÁREZ, BENITO JUÁREZ CIUDAD DE MÉXICO ENTRE CALLE ZACAHUITZCO Y CALLE NORMANDIA, CALZADA TLALPAN HAY UNA LAVANDERIA ALADO DEL PREDIO.
3313	DIF18180201090503	Ciudad de México	Benito Juárez	-99.13714513	19.38412067	Benito Juárez	CALLE ELENA 19 DIECINUEVE INTERIOR SN COLONIA NATIVITAS, 03500 BENITO JUÁREZ, BENITO JUÁREZ CIUDAD DE MÉXICO ENTRE CALLE LAURA Y CALLE ELVIRA, CALLE VIRGINIA LA CASA TIENE UNA PUERTA NEGRA Y SE UBICA A LADO DE UNA ESTETICA
3314	DIF18180201090513	Ciudad de México	Benito Juárez	-99.14043678	19.36737219	Benito Juárez	CALLE MIRAFLORES 407 CUATROCIENTOS SIETE INTERIOR SN COLONIA PORTALES ORIENTE, 03570 BENITO JUÁREZ, BENITO JUÁREZ CIUDAD DE MÉXICO ENTRE AVENIDA MUNICIPIO LIBRE Y CALLE FUENTES BROTTANTES, CALLE MIRAVALLE EL PREDIO SE ENCUENTRA A MEDIA CALLE DE LA BOD
3315	DIF18180201090519	Ciudad de México	Benito Juárez	-99.13646454	19.37572561	Benito Juárez	CALLE VALDIVIA 49 CUARENTA Y NUEVE INTERIOR SN COLONIA DEL CARMEN, 03540 BENITO JUÁREZ, BENITO JUÁREZ CIUDAD DE MÉXICO ENTRE CALLE ZACAHUITZCO Y CALLE ANDORRA, CALLE IROLO EN LA ESQUINA DE LA CALLE HAY UN TALLER MECANICO
3316	DIF18180201090532	Ciudad de México	Benito Juárez	-99.13757683	19.38474677	Benito Juárez	CALLE VIRGINIA 13 TRECE INTERIOR SN COLONIA NATIVITAS, 03500 BENITO JUÁREZ, BENITO JUÁREZ CIUDAD DE MÉXICO ENTRE CALLE LAURA Y CALLE ELVIRA, CALLE ELISA LA CASA TIENE LA FACHADA PINTADA DE COLOR VERDE Y PUERTA BLANCA

No	FOLIO	ESTADO	MUNICIPIO	LONGITUD	LATITUD	LOCALIDAD	DIRECCION
3317	DIF18180201090540	Ciudad de México	Benito Juárez	-99.1411117	19.38499453	Benito Juárez	CALLE ROMERO 43 CUARENTA Y TRES INTERIOR SN COLONIA NIÑOS HÉROES, 03440 BENITO JUÁREZ, BENITO JUÁREZ CIUDAD DE MÉXICO ENTRE CALLE AGUSTIN MELGAR Y CALLE JUAN DE LA BARRERA, AVENIDA NIÑOS HEROES DE CHAPULTEPEC EL DOMICILIO SE ENCUENTRA FRENTE A LA ESC
3318	DIF18180201090541	Ciudad de México	Benito Juárez	-99.1417447	19.3854196	Benito Juárez	CALLE JUAN ESCUTIA 42 CUARENTA Y DOS INTERIOR SN COLONIA NIÑOS HÉROES, 03440 BENITO JUÁREZ, BENITO JUÁREZ CIUDAD DE MÉXICO ENTRE CALLE LIBERTAD Y CALLE ROMERO, CALLE AGUSTIN MELGAR EL DOMICILIO SE UBICA ENTRE LAS CALLES LIBERTAD Y ROMERO
3319	DIF18180201090546	Ciudad de México	Benito Juárez	-99.14217325	19.38290517	Benito Juárez	CALLE JUAN ESCUTIA 116 CIENTO DIECISEIS INTERIOR SN COLONIA AMÉRICAS UNIDAS, 03610 BENITO JUÁREZ, BENITO JUÁREZ CIUDAD DE MÉXICO ENTRE AVENIDA RAMOS MILLAN Y CALLE PRIVADA LAGO, CALLE CINCO DE FEBRERO A DOS CUADRAS DEL TOKS
3320	DIF18180201090561	Ciudad de México	Benito Juárez	-99.13667126	19.37481913	Benito Juárez	CALLE VALDIVIA 61 SESENTA Y UNO BIS INTERIOR SN COLONIA DEL CARMEN, 03540 BENITO JUÁREZ, BENITO JUÁREZ CIUDAD DE MÉXICO ENTRE CALLE ZACAHUITZCO Y CALLE NORMANDIA, CALLE IROLO LA PARROQUIA SAN ANTONIO PADUA SE ENCUENTRA A DOS CALLES DEL PREDIO.
3321	DIF18180201090569	Ciudad de México	Benito Juárez	-99.14070937	19.38470103	Benito Juárez	CALLE ROMERO 32 TREINTA Y DOS INTERIOR SN COLONIA NIÑOS HÉROES, 1824 BENITO JUÁREZ, BENITO JUÁREZ CIUDAD DE MÉXICO ENTRE CALLE 5 DE FEBRERO Y CALLE PEREZ DE LEON, CALLE RAMOS MILLAN A UN LADO DEL ESCUELA PRIMARIA JONAS EDWARD SALK AHÍ MISMO EN EL DOM
3322	DIF18180201090580	Ciudad de México	Benito Juárez	-99.13792355	19.38364708	Benito Juárez	CALLE ELVIRA 29 VEINTI NUEVE INTERIOR SN COLONIA NATIVITAS, 03500 BENITO JUÁREZ, BENITO JUÁREZ CIUDAD DE MÉXICO ENTRE CALLE ELISA Y CALLE VIRGINIA, CALLE PRIMERO DE MAYO EN LA ESQUINA DE ELISA Y ELVIRA HAY UNA TIENDA DE ABARROTÉS.
3323	DIF18180201090583	Ciudad de México	Benito Juárez	-99.14197417	19.38480786	Benito Juárez	CALLE JUAN ESCUTIA 57 CINCUENTA Y SIETE INTERIOR SN COLONIA AMÉRICAS UNIDAS, 1928 BENITO JUÁREZ, BENITO JUÁREZ CIUDAD DE MÉXICO ENTRE CALLE ROMERO Y AVENIDA RAMOS MILLAN, CALLE FERNANDO MONTES DE OCA A TRES CUADRAS DEL METRO NATIVITAS
3324	DIF18180201090586	Ciudad de México	Benito Juárez	-99.14206	19.38358832	Benito Juárez	CALLE JUAN ESCUTIA 98 NOVENTA Y OCHO INTERIOR SN COLONIA AMÉRICAS UNIDAS, 03610 BENITO JUÁREZ, BENITO JUÁREZ CIUDAD DE MÉXICO ENTRE AVENIDA RAMOS MILLAN Y CALLE ROMERO, CALLE CINCO DE FEBRERO A TRES CUADRAS DE LA TIENDA TELMEX
3325	DIF18180201090589	Ciudad de México	Benito Juárez	-99.14049858	19.36942758	Benito Juárez	CALLE HAMBURGO 21 VEINTIUNO INTERIOR SN COLONIA ALBERT, 1904 BENITO JUÁREZ, BENITO JUÁREZ CIUDAD DE MÉXICO ENTRE CALLE MIRAFLORES Y CALZADA TLALPAN, CALLE VICTOR HUGO EL PREDIO SE ENCUENTRA CERCA DEL METRO PORTALES
3326	DIF18180201090590	Ciudad de México	Benito Juárez	-99.15312163	19.36856191	Benito Juárez	AVENIDA PRESIDENTES 180 CIENTO OCHENTA INTERIOR SN COLONIA PORTALES NORTE, 1731 BENITO JUÁREZ, BENITO JUÁREZ CIUDAD DE MÉXICO ENTRE CALLE TRIPOLI Y CALLE TOKIO, AVENIDA EMPERADORES EL EDIFICIO SE ENCUENTRA ARRIBA DE UNA TIENDA DE ABARROTÉS LLAMADA JE

No	FOLIO	ESTADO	MUNICIPIO	LONGITUD	LATITUD	LOCALIDAD	DIRECCION
3327	DIF18180201090682	Ciudad de México	Venustiano Carranza	-99.09618063	19.45105814	Venustiano Carranza	CALLE CANTON 40 CUARENTA INTERIOR CERO COLONIA SIMÓN BOLÍVAR, 15410 VENUSTIANO CARRANZA, VENUSTIANO CARRANZA CIUDAD DE MÉXICO ENTRE AVENIDA RIO CONSULADO Y CALLE TRANSVAAL, CALLE CAIRO CALLE CANTON ENTRE AVENIDA RIO CONSULADO Y TRANSVAAL COLONIA SIMO
3328	DIF18180201090686	Ciudad de México	Venustiano Carranza	-99.1235338	19.41817555	Venustiano Carranza	CALLE SUR 79 314 TRESCIENTOS CATORCE INTERIOR CERO COLONIA MERCED BALBUENA, 15810 VENUSTIANO CARRANZA, VENUSTIANO CARRANZA CIUDAD DE MÉXICO ENTRE CALLE ZOQUIPA Y AVENIDA FRAY SERVANDO TERESA DE MIER, CALLE RINCONADA DE ZOQUIPA CALLE SUR 79 ENTRE ZOQU
3329	DIF18180201090700	Ciudad de México	Venustiano Carranza	-99.10730644	19.42200664	Venustiano Carranza	CALLE RETORNO 25 DE CECILIO ROBELO 21 VEINTIUNO INTERIOR CERO COLONIA JARDÍN BALBUENA, 15900 VENUSTIANO CARRANZA, VENUSTIANO CARRANZA CIUDAD DE MÉXICO ENTRE CALLE CECILIO ROBELO Y CALLE RETORNO 1 DE GENARO GARCIA, BRECHA GENARO GARCIA GRETORNO 25 DE
3330	DIF18180201090701	Ciudad de México	Venustiano Carranza	-99.12305084	19.40682075	Venustiano Carranza	CERRADA 2A. CERRADA DE GUILLERMO PRIETO 89 OCHENTA Y NUEVE INTERIOR CERO COLONIA JAMAICA, 15800 VENUSTIANO CARRANZA, VENUSTIANO CARRANZA CIUDAD DE MÉXICO ENTRE CALLE GUILLERMO PRIETO Y PRIVADA RANCHO DE LA CRUZ, CALZADA DE LA VIGA 2A. CERRADA DE GUIL
3331	DIF18180201090718	Ciudad de México	Venustiano Carranza	-99.12335275	19.40688033	Venustiano Carranza	CERRADA 1A. CERRADA DE GUILLERMO PRIETO 81 OCHENTA Y UNO INTERIOR CERO COLONIA JAMAICA, 15800 VENUSTIANO CARRANZA, VENUSTIANO CARRANZA CIUDAD DE MÉXICO ENTRE CALLE GUILLERMO PRIETO Y PRIVADA RANCHO DE LA CRUZ, CALZADA DE LA VIGA 1A CERRADA DE GUILLER
3332	DIF18180201139001	Ciudad de México	Cuajimalpa de Morelos	-99.299792	19.35735		DELEGACIÓN CUAJIMALPA DE MORELOS.
3333	DIF180301303953	Ciudad de México	Tlalpan	-99.18247504	19.21464096	San Miguel Ajusco	CALLE SOL 6 LT INTERIOR 31 MZ PUEBLO SAN MIGUEL AJUSCO, 14700SAN MIGUEL AJUSCO, TLALPAN CIUDAD DE MÉXICOENTRE CALLE CIELO Y CALLE FUEGO, CALLE AGUA ESTE PROYECTO BENEFICIARÁ A 21 FAMILIAS CON ESTUFAS ECOLÓGICAS EN JARDINES DE SAN JUAN EN LA CALL
3334	DIF180301303981	Ciudad de México	Tlalpan	-99.14298912	19.19178642	San Miguel Topilejo	CALLE XAXALCO 20INTERIOR SN PUEBLO SAN MIGUEL TOPILEJO, 14500SAN MIGUEL TOPILEJO, TLALPAN CIUDAD DE MÉXICOENTRE CALLE TORRES Y CALLE ARENAL, CALLE GRANJAS ESTE PROYECTO BENEFICIARÁ A 25FAMILIAS CON ESTUFAS ECOLÓGICAS EN EL PUEBLO DE SAN MIGUEL T
3335	DIF180301304057	Ciudad de México	Tlalpan	-99.15381535	19.20325163	San Miguel Topilejo	CALLE CRISANTEMOS 15 LT INTERIOR DOMICILIO PUEBLO SAN MIGUEL TOPILEJO, 14500SAN MIGUEL TOPILEJO, TLALPAN CIUDAD DE MÉXICOENTRE CALLE MARGARITAS Y CALLE CAMINO REAL, CALLE ORQUIDEAS ESTE PROYECTO BENEFICIARÁ A 23 FAMILIAS CON ESTUFAS ECOLÓGICAS EN
3336	DIF180301308830	Ciudad de México	Azcapotzalco	-99.19912809	19.48581541	Azcapotzalco	CALLE EBANO COLONIA PETROLERA, 02480AZCAPOTZALCO, AZCAPOTZALCO CIUDAD DE MÉXICOENTRE CALLE MIGUEL LERDO DE TEJADA Y CALLE FAJA DE ORO, CALLE FRANCITA LA CALLE EBANO SE ENCUENTRA ENTRE LA CALLE MIGUEL LERDO DE TEJADA AL NORTE Y LA CALLE FAJA DE O

No	FOLIO	ESTADO	MUNICIPIO	LONGITUD	LATITUD	LOCALIDAD	DIRECCION
3337	DIF180301321150	Ciudad de México	Venustiano Carranza	-99.08006592	19.44101657	Venustiano Carranza	CALLE COLONES 168 CIENTO SESENTA Y OCHO INTERIOR O CERO COLONIA PEÑÓN DE LOS BAÑOS, 15520VENUSTIANO CARRANZA, VENUSTIANO CARRANZA CIUDAD DE MÉXICOENTRE CALLE CUERNAVACA Y CALLE AGUASCALIENTES, CALLE DURANGO CALLE COLONES ENTRE CUERNAVACA Y AGUAS
3338	DIF180301322317	Ciudad de México	Tlalpan	-99.1521592	19.23880484	Tlalpan	CALLE 3RA CDA VEREDA DEL COLIBRI 3 S/N INTERIOR SN PUEBLO SAN ANDRÉS TOTOLTEPEC, 14400TLALPAN, TLALPAN CIUDAD DE MÉXICOENTRE CALLE DEL CONDOR Y CALLE CAMINO A SAN ANDRES, CALLE COLIBRI ESTE PROYECTO BENEFICIARÁ A 68 FAMILIAS CON CALENTADORES SOL
3339	DIF180301337904	Ciudad de México	Tlalpan	-99.18196075	19.27742042	Tlalpan	CALLE XIMALTEPEC 34 S/N INTERIOR S/N COLONIA MESA DE LOS HORNOS, 14420TLALPAN, TLALPAN CIUDAD DE MÉXICOENTRE CALLE XIMALTEPEC Y CALLE 10, CALLE AHUALTEPEC 210 BENEF EN CDA AHUALTEPEC 1ER ANDADOR AHUALTEPEC 3ER ANDADOR AHUALTEPEC 5TO ANDADOR AHUA
3340	DIF180301389651	Ciudad de México	Venustiano Carranza	-99.113701	19.419262	Venustiano Carranza	delegacion venustino carranza
3341	DIF180401443829	Ciudad de México	Gustavo A. Madero	-99.13476725	19.48905546	Gustavo A. Madero	CALLE SAN JUAN DE LOS LAGOS COLONIA SAN FELIPE DE JESÚS, 3912 GUSTAVO A. MADERO, GUSTAVO A. MADERO CIUDAD DE MÉXICO ENTRE CALLE LEON DE LOS ALDAMAS Y CALLE ATOTONILCO, SE ENCUENTRA ENTRE LAS CALLES LEON DE LOS ALDAMAS Y ATOTONILCO
3342	DIF180401443833	Ciudad de México	Gustavo A. Madero	-99.13408061	19.4858189	Gustavo A. Madero	CALLE TUXPAN Y MAZATLAN AMPLIACION AMPLIACIÓN CASAS ALEMÁN, 07580 GUSTAVO A. MADERO, GUSTAVO A. MADERO CIUDAD DE MÉXICO ENTRE Y , SE ENCUENTRA EN AMPLIACIÓN CASAS ALEMÁN
3343	DIF180401443862	Ciudad de México	Gustavo A. Madero	-99.09219523	19.48128762	Gustavo A. Madero	CALLE FERROCARRIL HIDALGO COLONIA GRANJAS MODERNAS, 07460 GUSTAVO A. MADERO, GUSTAVO A. MADERO CIUDAD DE MÉXICO ENTRE Y , SE ENCUENTRA EN COLONIA GRANJAS MODERNAS
3344	DIF180401452747	Ciudad de México	La Magdalena Contreras	-99.28347482	19.26618455	La Magdalena Contreras	ANDADOR DOCE MANZANA SEIS COLONIA TIERRA UNIDA, 10369 LA MAGDALENA CONTRERAS, LA MAGDALENA CONTRERAS CIUDAD DE MÉXICO ENTRE Y , SE ENCUENTRA EN COLONIA TIERRA UNIDA
3345	DIF180401452754	Ciudad de México	La Magdalena Contreras	-99.25156012	19.32030289	La Magdalena Contreras	CERRADA CUARTA DE FRANCISCO VILLA COLONIA SAN NICOLÁS TOTOLAPAN, 10900 LA MAGDALENA CONTRERAS, LA MAGDALENA CONTRERAS CIUDAD DE MÉXICO ENTRE CALLE FRANCISCO VILLA Y , AVENIDA FERROCARRIL DE CUERNAVACA ENTRANDO POR FERROCARRIL DE C
3346	DIF180401452770	Ciudad de México	La Magdalena Contreras	-99.23432244	19.32224344	La Magdalena Contreras	CERRADA PRIMERA DE IXTLAHUALTONGO COLONIA SAN NICOLÁS TOTOLAPAN, 10900 LA MAGDALENA CONTRERAS, LA MAGDALENA CONTRERAS CIUDAD DE MÉXICO ENTRE Y , SE ENCUENTRA EN SAN NICOLÁS TOTOLAPAN
3347	DIF180401452787	Ciudad de México	La Magdalena Contreras	-99.24942864	19.31965154	La Magdalena Contreras	CALLE MELON COLONIA TIERRA COLORADA, 10926 LA MAGDALENA CONTRERAS, LA MAGDALENA CONTRERAS CIUDAD DE MÉXICO ENTRE Y , SE ENCUENTRA EN COLONIA TIERRA COLORADA
3348	DIF180401452796	Ciudad de México	La Magdalena Contreras	-99.27832498	19.28303664	La Magdalena Contreras	CALLE CHABACANO COLONIA LA CRUZ, 10800 LA MAGDALENA CONTRERAS, LA MAGDALENA CONTRERAS CIUDAD DE MÉXICO ENTRE Y , SE ENCUENTRA EN COLONIA LA CRUZ



No	FOLIO	ESTADO	MUNICIPIO	LONGITUD	LATITUD	LOCALIDAD	DIRECCION
3349	DIF180401452830	Ciudad de México	La Magdalena Contreras	-99.25429239	19.31511563	La Magdalena Contreras	AVENIDA LUIS CABRERA COLONIA LOMAS QUEBRADAS, 10000 LA MAGDALENA CONTRERAS, LA MAGDALENA CONTRERAS CIUDAD DE MÉXICO ENTRE Y , COLONIA LOMAS QUEBRADAS
3350	DIF180401452834	Ciudad de México	La Magdalena Contreras	-99.23746957	19.32094749	La Magdalena Contreras	CALLE EMILIANO ZAPATA COLONIA SAN BERNABÉ OCOTEPEC, 10300 LA MAGDALENA CONTRERAS, LA MAGDALENA CONTRERAS CIUDAD DE MÉXICO ENTRE Y , SE ENCUENTRA EN COLONIA SAN BERNABÉ OCOTEPEC
3351	DIF180401458869	Ciudad de México	Iztacalco	-99.12752607	19.39765425	Iztacalco	CALLE CUAUHTEMOC 110 110 INTERIOR 110 BARRIO SAN PEDRO, 8220 IZTACALCO, IZTACALCO CIUDAD DE MÉXICO ENTRE CALLE MANUEL JOSE OTH Y CALLE JUANA DE ARCO, AVENIDA AMACUZAC SOBRE LA AVENIDA PLUTARCO ELIAS CALLES DE PONIENTE A ORIENTE DE
3352	DIF180401459301	Ciudad de México	Iztacalco	-99.10242438	19.38516903	Iztacalco	CALLE HENEQUÉN 58 58 INTERIOR 58 UNIDAD HABITACIONAL INFONAVIT IZTACALCO, 8900 IZTACALCO, IZTACALCO CIUDAD DE MÉXICO ENTRE CALLE OJO DE AGUA Y CALLE HENEQUEN, CALLE AGAVE SOBRE LA AVENIDA CANAL DE TEZONTLE SE ENCUENTRA LA CALLE DE
3353	DIF180401486106	Ciudad de México	Azcapotzalco	-99.18186489	19.47122695	Azcapotzalco	CALLE HERALDO CIUDAD INDUSTRIAL DEL MAESTRO, 02040 AZCAPOTZALCO, AZCAPOTZALCO CIUDAD DE MÉXICO ENTRE AVENIDA AZCAPOTZALCO Y CALLE SALONICA, SE ENCUENTRA EN AZCAPOTZALCO
3354	DIF180401502322	Ciudad de México	Gustavo A. Madero	-99.11556244	19.48544649	Gustavo A. Madero	Unnamed Road, Villa Gustavo A. Madero, 07050 Ciudad de México, CDMX, México
3355	DIF16160200686187	Ciudad de México	Tlalpan	-99.23890275	19.27642739	Tlalpan	CALLE DZEMUN INTERIOR SN COLONIA NINGUNO, 14100 TLALPAN, TLALPAN DISTRITO FEDERAL ENTRE AVENIDA F.F.C.C. DE CUERNAVACA Y CALLE TIXMEHUAC, CALLE CHANCENOTE EL RESUMIDERO SE CONSTRUIRÁ EN LA ESQUINA DE LAS CALLES DZEMUN Y F.F.C.C. DE CUERNAVACA A UN
3356	DIF16160200691651	Ciudad de México	Tlalpan	-99.17661674	19.23365049	Tlalpan	AVENIDA MÉXICO INTERIOR SN PUEBLO LA MAGDALENA PETLACALCO, 14480 TLALPAN, TLALPAN DISTRITO FEDERAL ENTRE CALLEJON MORELOS Y CALLE DILIGENCIAS, NINGUNO NINGUNO LOS RESUMIDEROS SE CONSTRUIRÁN EN LA AVENIDA MÉXICO JUSTO EN LAS ESQUINAS DE MORELOS Y DI
3357	DIF16160200713472	Ciudad de México	Tlalpan	-99.15404043	19.24057491	Tlalpan	CERRADA PRIMERA DE CIPRES INTERIOR O S/N PUEBLO SAN ANDRÉS TOTOLTEPEC, 14400 TLALPAN, TLALPAN DISTRITO FEDERAL ENTRE CALLE TUCAN Y CERRADA TUCAN, NINGUNO NINGUNO EN LA PARTE BAJA DONDE SE ENCHARCA EL AGUA
3358	DIF16160200724404	Ciudad de México	Milpa Alta	-99.02078506	19.20008517	Villa Milpa Alta	CALLE VERACRUZ INTERIOR DOMICILIO CONOCIDO BARRIO SANTA CRUZ, 12000 VILLA MILPA ALTA, MILPA ALTA DISTRITO FEDERAL ENTRE CALLE YUCATAN Y CALLE VERACRUZ, CALLE ZACATECAZ SE ENTRA POR AVENIDA NUEVO LEÓN A LA CALLE VERACRUZ NORTE
3359	DIF17170401041760	Ciudad de México	Azcapotzalco	-99.184361	19.484103		En la calle Mecoaya No.111, Col.San Marcos, C.P. 02020 entre Av. 22 de Febrero y San Marcos
3360	DIF18180201089244	Ciudad de México	Xochimilco	-99.09825165	19.22136032	Xochimilco	AVENIDA HOMBRES ILUSTRES INTERIOR SN PUEBLO SANTA CECILIA TEPETLAPA, 16880 XOCHIMILCO, XOCHIMILCO CIUDAD DE MÉXICO ENTRE CARRETERA CARRETERA A SANTA CECILIA Y CERRADA PRIMERA CERRADA DE HOMBRES ILUSTRES, AVENIDA HOMBRES ILUSTRES ENTRE CARRETERA A SAN

No	FOLIO	ESTADO	MUNICIPIO	LONGITUD	LATITUD	LOCALIDAD	DIRECCION
3361	DIF18180201089250	Ciudad de México	Xochimilco	-99.08394384	19.24563796	Xochimilco	CALLE CANAL PINAHIZAC INTERIOR SN PUEBLO SANTA CRUZ ACALPIXCA, 16500 XOCHIMILCO, XOCHIMILCO CIUDAD DE MÉXICO ENTRE CALLE CANAL PINAHIZAC Y CERRADA SEGUNDA CERRADA DE PINAHIZAC, CANAL PINAHUIZAC CALLE PINAHUIZAC, PRIMERA CDA PINAHUIZAC Y 2DA CERRADA P
3362	DIF18180201089432	Ciudad de México	Azcapotzalco	-99.20407993	19.48079063	Azcapotzalco	CALLE CAMPO MOLUCO COLONIA SAN ANTONIO, 1488 AZCAPOTZALCO, AZCAPOTZALCO CIUDAD DE MÉXICO ENTRE CALLE CAMPO VERDE Y CALLE CAMPO FORTUNA NACIONAL, CALLE CAMPO TASAJERAS LA ESCUELA PRIMARIA PETRÓLEOS MEXICANOS SE ENCUENTRA EN LA CALLE CAMPO MOLUCO ENTRE
3363	DIF18180201089447	Ciudad de México	Azcapotzalco	-99.15444699	19.47545507	Azcapotzalco	CALLE DIECINUEVE COLONIA PRO-HOGAR, 1408 AZCAPOTZALCO, AZCAPOTZALCO CIUDAD DE MÉXICO ENTRE CALLE OCHO Y CALLE CENTRAL SUR, CALLE DIECISIETE LA CALLE DIECINUEVE SE ENCUENTRA ENTRE CALLE OCHO AL PONIENTE Y CALLE CENTRAL SUR AL ORIENTE EN LA COLONIA PRO
3364	DIF18180201089450	Ciudad de México	Azcapotzalco	-99.14877144	19.47493415	Azcapotzalco	CALLE VEINTICUATRO COLONIA PRO-HOGAR, 02600 AZCAPOTZALCO, AZCAPOTZALCO CIUDAD DE MÉXICO ENTRE CALLE VEINTICINCO Y EJE VIAL TRES NORTE, CALLE CENTRAL SUR LA CALLE VEINTICUATRO SE ENCUENTRA ENTRE CALLE VEINTICINCO AL NORTE Y EJE VIAL TRES NORTE AL SUR
3365	DIF18180201089461	Ciudad de México	Coyoacán	-99.15514209	19.32254071	Coyoacán	CALLE REINA IXTLAXOCHITL 129 INTERIOR SN COLONIA AJUSCO, 2240 COYOACÁN, COYOACÁN CIUDAD DE MÉXICO ENTRE CALLE NAHUATLACAS Y CALLE CORAS, CALLE REY TOPITLZIN REINA IXTLAXOCHITL
3366	DIF18180201089465	Ciudad de México	Coyoacán	-99.14827296	19.30947707	Coyoacán	CALLE SAN PERFECTO 321 INTERIOR SN COLONIA PEDREGAL DE SANTA ÚRSULA, 2432 COYOACÁN, COYOACÁN CIUDAD DE MÉXICO ENTRE CALLE SAN GONZALO Y CALLE SAN HERMILO, CALLE SAN JULIO CALLE SAN PERFECTO
3367	DIF18180201090425	Ciudad de México	Benito Juárez	-99.15350767	19.37033137	Benito Juárez	CALLE TRIPOLI COLONIA PORTALES NORTE, 03303 BENITO JUÁREZ, BENITO JUÁREZ CIUDAD DE MÉXICO ENTRE CALLE MIGUEL LAURENT Y EJE VIAL GENERAL EMILIANO ZAPATA, CALLE TOKIO ENTRE LA CALLE MIGUEL LAURENT Y EJE GENERAL EMILIANO ZAPATA LA CALLE PARALELA ES TOKI
3368	DIF18180201090471	Ciudad de México	Benito Juárez	-99.1425589	19.38016243	Benito Juárez	CALLE JUAN ESCUTIA 190 CIENTO NOVENTA INTERIOR SN COLONIA AMÉRICAS UNIDAS, 03610 BENITO JUÁREZ, BENITO JUÁREZ CIUDAD DE MÉXICO ENTRE CALLE PRIVADA LAGO Y AVENIDA CUMBRES DE MALTRATA, CALZADA TLALPAN A UNA CUADRA DEL METRO NATIVITAS
3369	DIF18180201090472	Ciudad de México	Benito Juárez	-99.14163473	19.38602936	Benito Juárez	CALLE JUAN ESCUTIA 28 VEINTIOCHO INTERIOR SN COLONIA NIÑOS HÉROES, 03440 BENITO JUÁREZ, BENITO JUÁREZ CIUDAD DE MÉXICO ENTRE CALLE ROMERO Y AVENIDA NIÑOS HEROES, CALLE AGUSTIN MELGAR EL DOMICILIO SE UBICA ENTRE LAS CALLES ROMERO Y AV. NIÑOS HEROES
3370	DIF18180201090499	Ciudad de México	Benito Juárez	-99.13771981	19.37075603	Benito Juárez	CALLE BENITO JUÁREZ 111 CIENTO ONCE INTERIOR SN COLONIA ALBERT, 03560 BENITO JUÁREZ, BENITO JUÁREZ CIUDAD DE MÉXICO ENTRE CERRADA JUÁREZ Y CALLE PRESIDENTE PLUTARCO ELIAS CALLES, CALLE ALBERT EL PREDIO SE ENCUENTRA A UNA CALLE DE UNA GASOLINERÍA DE P

No	FOLIO	ESTADO	MUNICIPIO	LONGITUD	LATITUD	LOCALIDAD	DIRECCION
3371	DIF18180201090506	Ciudad de México	Benito Juárez	-99.15317089	19.36538939	Benito Juárez	CALLE TOKIO 705 SETECIENTOS CINCO INTERIOR SN COLONIA PORTALES SUR, 03300 BENITO JUÁREZ, BENITO JUÁREZ CIUDAD DE MÉXICO ENTRE AVENIDA REPÚBLICAS Y AVENIDA GENERAL EMILIANO ZAPATA, CALLE SEVILLA ES UN EDIFICIO CON BALCONES BLANCOS Y PUERTA NEGRA
3372	DIF18180201090512	Ciudad de México	Benito Juárez	-99.13955116	19.36624803	Benito Juárez	AVENIDA PRESIDENTES 26 VEINTISÉIS INTERIOR SN COLONIA PORTALES ORIENTE, 1912 BENITO JUÁREZ, BENITO JUÁREZ CIUDAD DE MÉXICO ENTRE CALLE MIRAVALLE Y AVENIDA PRESIDENTE PLUTARCO ELIAS CALLES, CALLE MALINTZIN EL PREDIO SE ENCUENTRA EN LA ESQUINA DE LA CA
3373	DIF18180201090556	Ciudad de México	Benito Juárez	-99.13883492	19.38349825	Benito Juárez	CALLE LUISA 47 CUARENTA Y SIETE INTERIOR SN COLONIA NATIVITAS, 03500 BENITO JUÁREZ, BENITO JUÁREZ CIUDAD DE MÉXICO ENTRE CALLE PRIMERO DE MAYO Y CALLE ELVIRA, CALZADA TLALPAN LA CASA TIENE LA FACHADA PINTADA DE ROJO Y LA PUERTA DE NEGRO
3374	DIF18180201090574	Ciudad de México	Benito Juárez	-99.14947803	19.38106396	Benito Juárez	CALLE SAN BORJA 152 CIENTO CINCUENTA Y DOS INTERIOR 2 DOS COLONIA INDEPENDENCIA, 03630 BENITO JUÁREZ, BENITO JUÁREZ CIUDAD DE MÉXICO ENTRE CALLE ZEMPOALA Y CALLE EDZNA, CALLE SERAFIN OLARTE A DOS CUADRAS DEL MERCADO INDEPENDENCIA
3375	DIF18180201090582	Ciudad de México	Benito Juárez	-99.14201172	19.38452954	Benito Juárez	CALLE JUAN ESCUTIA 67 SESENTA Y SIETE INTERIOR SN COLONIA AMÉRICAS UNIDAS, 03610 BENITO JUÁREZ, BENITO JUÁREZ CIUDAD DE MÉXICO ENTRE CALLE ROMERO Y AVENIDA RAMOS MILLAN, CALLE FERNANDO MONTES DE OCA A TRES CUADRAS DEL METRO NATIVITAS
3376	DIF18180201090687	Ciudad de México	Venustiano Carranza	-99.11895584	19.45503729	Venustiano Carranza	CALLE PLATINO 204 DOSCIENTOS CUATRO INTERIOR CERO COLONIA VALLE GÓMEZ, 15210 VENUSTIANO CARRANZA, VENUSTIANO CARRANZA CIUDAD DE MÉXICO ENTRE CALLE SANTA ROSA Y AVENIDA H. CONGRESO DE LA UNION, CALLE PLOMO CALLE PLATINO ENTRE SANTA ROSA Y H. CONGRESO
3377	DIF18180201090692	Ciudad de México	Venustiano Carranza	-99.10172476	19.43951923	Venustiano Carranza	CALLE COREA 44 CUARENTA Y CUATRO INTERIOR CERO COLONIA ROMERO RUBIO, 15400 VENUSTIANO CARRANZA, VENUSTIANO CARRANZA CIUDAD DE MÉXICO ENTRE CALLE CAIRO Y CALLE CANTON, CALLE ARGELIA CALLE COREA ENTRE CAIRO Y CANTON COLONIA ROMERO RUBIO DELEGACIÓN VENU
3378	DIF18180201090696	Ciudad de México	Venustiano Carranza	-99.10766988	19.44102795	Venustiano Carranza	CALLE PAILEROS 91 NOVENTA Y UNO INTERIOR CERO COLONIA 20 DE NOVIEMBRE, 15300 VENUSTIANO CARRANZA, VENUSTIANO CARRANZA CIUDAD DE MÉXICO ENTRE CALLE CERAMICA Y CALLE ESTAMPADO, CALLE LAMINADORES CALLE PAILEROS ENTRE CERAMICA Y ESTAMPADO COLONIA 20 DE N
3379	DIF18180201090706	Ciudad de México	Venustiano Carranza	-99.1044177	19.44055275	Venustiano Carranza	CALLE ARZATE 2 DOS INTERIOR CERO COLONIA REVOLUCIÓN, 15460 VENUSTIANO CARRANZA, VENUSTIANO CARRANZA CIUDAD DE MÉXICO ENTRE CALLE UNO Y CALLE DOS, CALZADA DEL PEÑÓN CALLE ARZATE ENTRE CALLE UNO Y CALLE DOS COLONIA REVOLUCIÓN DELEGACIÓN VENUSTIANO CARR

No	FOLIO	ESTADO	MUNICIPIO	LONGITUD	LATITUD	LOCALIDAD	DIRECCION
3380	DIF18180201090707	Ciudad de México	Venustiano Carranza	-99.10587145	19.44321071	Venustiano Carranza	CALLE AVICULTURA 88 OCHENTA Y OCHO INTERIOR CERO COLONIA 20 DE NOVIEMBRE, 15300 VENUSTIANO CARRANZA, VENUSTIANO CARRANZA CIUDAD DE MÉXICO ENTRE CALLE IMPRESORES Y CALLE ELECTRICISTAS, CALLE APICULTURA CALLE AVICULTURA ENTRE IMPRESORES Y ELECTRICISTAS
3381	DIF18180201090714	Ciudad de México	Venustiano Carranza	-99.1236089	19.42400879	Venustiano Carranza	CALLE ROSARIO 222 DOSCIENTOS VEINTIDOS INTERIOR CERO COLONIA ZONA CENTRO, 15100 VENUSTIANO CARRANZA, VENUSTIANO CARRANZA CIUDAD DE MÉXICO ENTRE CALLE ADOLFO GURRION Y CALLE CARRETONES, AVENIDA CIRCUNVALACION CALLE ROSARIO ENTRE ADOLFO GURRION Y CARRE
3382	DIF180301309695	Ciudad de México	Azcapotzalco	-99.20578726	19.50979573	Azcapotzalco	CALLE ARQUITECTURA COLONIA EL ROSARIO, 02100AZCAPOTZALCO, AZCAPOTZALCO CIUDAD DE MÉXICOENTRE CALLE ALFAREROS Y CALLE TEATRO, CALLE CULTURA NÁHUATL LA CALLE ARQUITECTURA SE ENCUENTRA ENTRE LA CALLE ALFAREROS AL NORTE Y LA CALLE TEATRO AL SUR EN L
3383	DIF180301309698	Ciudad de México	Azcapotzalco	-99.20677431	19.509766	Azcapotzalco	CALLE DANZA COLONIA EL ROSARIO, 02100AZCAPOTZALCO, AZCAPOTZALCO CIUDAD DE MÉXICOENTRE CALLE ALFAREROS Y CALLE TEATRO, CALLE ESCULTURA LA CALLE DANZA SE ENCUENTRA ENTRE LA CALLE ALFAREROS AL NORTE Y LA CALLE TEATRO AL SUR EN LA COLONIA EL ROSARIO
3384	DIF180301321128	Ciudad de México	Venustiano Carranza	-99.11824717	19.4569275	Venustiano Carranza	CALLE SANTA ROSA 49 CUARENTA Y NUEVE INTERIOR 0 CERO COLONIA VALLE GÓMEZ, 15210VENUSTIANO CARRANZA, VENUSTIANO CARRANZA CIUDAD DE MÉXICOENTRE CALLE VANADIO Y CIRCUITO CIRCUITO INTERIOR, CALLE SABINAS CALLE SANTA ROSA ENTRE VANADIO Y CIRCUITO INT
3385	DIF180301323539	Ciudad de México	Tlalpan	-99.18424762	19.21394413	San Miguel Ajusco	CALLE TORNADO MZ. 11 30INTERIOR SN PUEBLO SAN MIGUEL AJUSCO, 14700SAN MIGUEL AJUSCO, TLALPAN CIUDAD DE MÉXICOENTRE CALLE AIRE Y CALLE PIEDRA, CALLE TRUENO ESTE PROYECTO BENEFICIARÁ A 37 FAMILIAS CON CALENTADORES SOLARES EN LA COLONIA JARDINES DE
3386	DIF180301390387	Ciudad de México	Cuauhtémoc	-99.151884	19.441647	Cuauhtémoc	Seminario, Colonia centro
3387	DIF180301393052	Ciudad de México	Iztapalapa	-99.092623	19.359004	Iztapalapa	CENTRAL DE ABASTOS, DELEGACION IZTAPALAPA
3388	DIF180301399949	Ciudad de México	Tláhuac	-99.004846	19.270566	Tláhuac	tlahuac
3389	DIF180301400148	Ciudad de México	Álvaro Obregón	-99.195413	19.390806	Álvaro Obregón	ALVARO OBREGON
3390	DIF180301401010	Ciudad de México	La Magdalena Contreras	-99.24233437	19.30559465	La Magdalena Contreras	El Tanque 9, Barranca Seca, 10580 Ciudad de México, CDMX, México
3391	DIF180401443865	Ciudad de México	Gustavo A. Madero	-99.13270731	19.48905546	Gustavo A. Madero	CALLE FERROCARRIL HIDALGO COLONIA GRANJAS MODERNAS, 07460 GUSTAVO A. MADERO, GUSTAVO A. MADERO CIUDAD DE MÉXICO ENTRE Y , SE ENCUENTRA EN COLONIA GRANJAS MODERNAS
3392	DIF180401448985	Ciudad de México	La Magdalena Contreras	-99.27214517	19.25646141	La Magdalena Contreras	CERRADA RINCONADA COLONIA SAN NICOLÁS TOTOLAPAN, 10900 LA MAGDALENA CONTRERAS, LA MAGDALENA CONTRERAS CIUDAD DE MÉXICO ENTRE Y , SE ENCUENTRA EN COLONIA SAN NICOLAS TOTOLAPAN
3393	DIF180401452778	Ciudad de México	La Magdalena Contreras	-99.24332037	19.31835895	La Magdalena Contreras	CERRADA SEGUNDA DE IXTLAHUALTONGO COLONIA SAN NICOLÁS TOTOLAPAN, 10900 LA MAGDALENA CONTRERAS, LA MAGDALENA CONTRERAS CIUDAD DE MÉXICO ENTRE Y , SE ENCUENTRA EN COLONIA SAN NICOLÁS TOTOLAPAN

No	FOLIO	ESTADO	MUNICIPIO	LONGITUD	LATITUD	LOCALIDAD	DIRECCION
3394	DIF180401452780	Ciudad de México	La Magdalena Contreras	-99.266652	19.26423997	La Magdalena Contreras	CALLE LOMAS DE SAN JUAN COLONIA EL OCOTAL, 10630 LA MAGDALENA CONTRERAS, LA MAGDALENA CONTRERAS CIUDAD DE MÉXICO ENTRE Y , SE ENCUENTRA EN COLONIA EL OCOTAL
3395	DIF180401452791	Ciudad de México	La Magdalena Contreras	-99.27009955	19.26391924	La Magdalena Contreras	CALLE ESTACAS COLONIA TIERRA COLORADA, 10926 LA MAGDALENA CONTRERAS, LA MAGDALENA CONTRERAS CIUDAD DE MÉXICO ENTRE Y , SE ENCUENTRA EN MAGDALENA CONTRERAS
3396	DIF180401459077	Ciudad de México	Iztacalco	-99.10602548	19.40388216	Iztacalco	CALLE VAINILLA 190 190 INTERIOR 190 COLONIA GRANJAS MÉXICO, 8400 IZTACALCO, IZTACALCO CIUDAD DE MÉXICO ENTRE CALLE AÑIL Y CALLE AVENA, CALLE VAINILLA PARTIENDO DE LAS ESQUINA DE LAS CALLES DE AÑIL Y CHICLE HACIA EL ORIENTE SE ENCU
3397	DIF180401485868	Ciudad de México	Azcapotzalco	-99.18426815	19.47219802	Azcapotzalco	CALLE DEMOCRACIA COLONIA PETROLERA, 02480 AZCAPOTZALCO, AZCAPOTZALCO CIUDAD DE MÉXICO ENTRE Y , SE ENCUENTRA EN AZCAPPTAZALCO
3398	DIF180401485936	Ciudad de México	Azcapotzalco	-99.20864406	19.48676322	Azcapotzalco	CALLE PLUTARCO ELIAS CALLES COLONIA AMPLIACIÓN SAN PEDRO XALPA, 02719 AZCAPOTZALCO, AZCAPOTZALCO CIUDAD DE MÉXICO ENTRE CALLE ENRIQUE AÑORVE Y CALLE GUSTAVO BAZAN, CALLE ENRIQUE AÑORVE Y GUSTAVO BAZAN
3399	DIF16160200691655	Ciudad de México	Tlalpan	-99.14996514	19.20382028	San Miguel Topilejo	CERRADA PRIMERA CERRADA LAS ROSAS INTERIOR SN PUEBLO SAN MIGUEL TOPILEJO, 14500 SAN MIGUEL TOPILEJO, TLALPAN DISTRITO FEDERAL ENTRE CALLE LAS ROSAS Y AVENIDA CRUZ BLANCA, CERRADA PINO EL RESUMIDERO SE LOCALIZA EN LA PARTE BAJA DE LA PRIMERA CERRADA
3400	DIF16160200724355	Ciudad de México	Tlalpan	-99.1643493	19.23513474	Tlalpan	NINGUNOINTERIOR SN PUEBLO SAN MIGUEL XICALCO, 14490 TLALPAN, TLALPAN DISTRITO FEDERAL ENTRE AVENIDA MÉXICO AJUSCO Y CALLE REFORMA, CALLE NIÑOS HEROES EL RESUMIDERO SE CONSTRUIRÁ EN LA ESQUINA DE LAS CALLES PRIMERO DE MAYO Y REFORMA EN LA PARTE BAJA
3401	DIF16160200724359	Ciudad de México	Tlalpan	-99.2082226	19.2209893	San Miguel Ajusco	CERRADA PRIMERA DE PLABO GALEANA INTERIOR 0 S/N PUEBLO SANTO TOMAS AJUSCO, 14710 SAN MIGUEL AJUSCO, TLALPAN DISTRITO FEDERAL ENTRE CALLE NICÓLAS BRAVO Y CALLE PABLO GALEANA, NINGUNO NINGUNO EL RESUMIDERO SE CONSTRUIRA EN LA PRIMERA CERRADA DE PLABO
3402	DIF17170401041152	Ciudad de México	Xochimilco	-99.104913	19.263462		(ENTRE CALLE GLADIOLAS Y 5 DE MAYO; 19.259752; -99.108689) (ENTRE CALLE GLADIOLAS Y 5 DE MAYO; 19.258441; -99.103236)
3403	DIF18180101068758	Ciudad de México	Tláhuac	-99.004846	19.270566		-
3404	DIF18180101075134	Ciudad de México	Venustiano Carranza	-99.113701	19.419262		Centro de Desarrollo Infantil Cipatli en la colonia Arenal 4a. Seccion, de la Delegacional Venustiano Carranza.
3405	DIF18180201089446	Ciudad de México	Azcapotzalco	-99.1543397	19.47745782	Azcapotzalco	CALLE VEINTICINCO COLONIA PRO-HOGAR, 02600 AZCAPOTZALCO, AZCAPOTZALCO CIUDAD DE MÉXICO ENTRE AVENIDA JARDÍN Y CALLE CENTRAL SUR, CALLE VEINTITRES LA CALLE VEINTICINCO SE ENCUENTRA ENTRE AVENIDA JARDÍN AL PONIENTE Y CALLE CENTRAL SUR AL ORIENTE EN LA

No	FOLIO	ESTADO	MUNICIPIO	LONGITUD	LATITUD	LOCALIDAD	DIRECCION
3406	DIF18180201089453	Ciudad de México	Azcapotzalco	-99.20863298	19.50309695	Azcapotzalco	CALLE HACIENDA OLIVAR DEL CONDE COLONIA PRADOS DEL ROSARIO, 02410 AZCAPOTZALCO, AZCAPOTZALCO CIUDAD DE MÉXICO ENTRE AVENIDA HACIENDA DE NARVARTE Y CALLE HACIENDA DEL ROSARIO, CALLE HACIENDA DE LA CASTAÑEDA LA CALLE HACIENDA OLIVAR DEL CONDE SE ENCUEN
3407	DIF18180201089467	Ciudad de México	Coyoacán	-99.15668302	19.31717844	Coyoacán	CALLE TEPONAXTLI 233 INTERIOR SN COLONIA ADOLFO RUIZ CORTINES, 2456 COYOACÁN, COYOACÁN CIUDAD DE MÉXICO ENTRE CALLE IXTLIXOCHITL Y CALLE TEOCALLI, CALLE IZQUITECATL EN LA CALLE TEPONAXTLI
3408	DIF18180201089476	Ciudad de México	Cuajimalpa de Morelos	-99.31717685	19.3481054	Cuajimalpa de Morelos	CALLE DEL TECNOLOGICO 0 PUEBLO SAN PABLO CHIMALPA, 2600 CUAJIMALPA DE MORELOS, CUAJIMALPA DE MORELOS CIUDAD DE MÉXICO ENTRE AVENIDA PUERTO MÉXICO Y CARRETERA A CHIMALPA, CALLE ATITLA SOBRE AVENIDA PUERTO MÉXICO CON DIRECCIÓN A CHIMALPA ENCONTRAMOS CA
3409	DIF18180201089700	Ciudad de México	La Magdalena Contreras	-99.23247551	19.30900806	La Magdalena Contreras	CALLE CHABACANO INTERIOR DOMICILIO CONOCIDO COLONIA LA CRUZ, 10800 LA MAGDALENA CONTRERAS, LA MAGDALENA CONTRERAS CIUDAD DE MÉXICO ENTRE PRIVADA CHABACANO Y CALLE DURAZNO, CALLE FRESNO PARA LLEGAR AL JARDÍN DE NIÑOS HUIHSILÍN SE TOOMA LA CALLE DE CHA
3410	DIF18180201090432	Ciudad de México	Benito Juárez	-99.13957896	19.37820908	Benito Juárez	CALLE LUISA COLONIA NATIVITAS, 1856 BENITO JUÁREZ, BENITO JUÁREZ CIUDAD DE MÉXICO ENTRE EJE VIAL SEIS SUR MORELOS Y EJE VIAL CINCO SUR PRIMERO DE MAYO, CALZADA TLALAPAN SE ENCUENTRA ENTRE EJE CINCO SUR PRIMERO DE MAYO Y EJE SEIS SUR MOLEROS LA POSTER
3411	DIF18180201090441	Ciudad de México	Benito Juárez	-99.1487976	19.36773149	Benito Juárez	AVENIDA PRESIDENTES COLONIA PORTALES NORTE, 1731 BENITO JUÁREZ, BENITO JUÁREZ CIUDAD DE MÉXICO ENTRE CALLE DR JOSÉ MARÍA VÉRTIZ Y CALZADA TLALPAN, AVENIDA EMPERADORES ENTRE LA CALLE DR JOSÉ MARÍA VÉRTIZ Y CALZADA DE TLALPAN. LA CALLE PARALELA ES AVEN
3412	DIF18180201090448	Ciudad de México	Benito Juárez	-99.14146992	19.38869413	Benito Juárez	CALLE AHORRO POSTAL 63 SESENTA Y TRES INTERIOR SN COLONIA POSTAL, 1800 BENITO JUÁREZ, BENITO JUÁREZ CIUDAD DE MÉXICO ENTRE CALLE ISABELA LA CATOLICA Y CALLE REEMBOLSOS, CALLE BUZONES ENTRANDO POR CALZADA DE TLALPAN A TRES CALLES COMEDOR EN EL PREDIO
3413	DIF18180201090455	Ciudad de México	Benito Juárez	-99.14491669	19.38628133	Benito Juárez	CALLE SANTA MARIA NATIVITAS 45 CUARENTA Y CINCO INTERIOR SN COLONIA NIÑOS HÉROES, 03440 BENITO JUÁREZ, BENITO JUÁREZ CIUDAD DE MÉXICO ENTRE CALLE BOLIVAR Y CALLE CASTILLA, CALLE ROMERO EL DOMICILIO SE UBICA ENTRE LAS CALLE BOLIVAR Y CALLE CASTILLA COL
3414	DIF18180201090461	Ciudad de México	Benito Juárez	-99.14108368	19.3782445	Benito Juárez	CALLE TICOMAN 9 NUEVE INTERIOR SN COLONIA DEL LAGO, 03640 BENITO JUÁREZ, BENITO JUÁREZ CIUDAD DE MÉXICO ENTRE CALLE CUMBRES DE MALTRATA Y CALZADA TLALPAN, AVENIDA INDEPENDENCIA EL EDIFICIO SE ENCUENTRA ENTRE LA CALLE CUMBRES DE MALTRATA Y LA CALZADA
3415	DIF18180201090462	Ciudad de México	Benito Juárez	-99.13817398	19.36894668	Benito Juárez	AVENIDA VICTOR HUGO 17 DIECISIETE INTERIOR SN COLONIA PORTALES NORTE, 1731 BENITO JUÁREZ, BENITO JUÁREZ CIUDAD DE MÉXICO ENTRE AVENIDA PRESIDENTE PLUTARCO ELÍAS CALLES Y CALLE MIRAVALLE, CALLE ALBERT FRENTE AL PREDIO HAY UNA TIENDA DE ABARROTOS

No	FOLIO	ESTADO	MUNICIPIO	LONGITUD	LATITUD	LOCALIDAD	DIRECCION
3416	DIF18180201090467	Ciudad de México	Benito Juárez	-99.14273712	19.38579659	Benito Juárez	CALLE ISABEL LA CATOLICA 1008 MIL OCHO INTERIOR SN COLONIA NIÑOS HÉROES, 03440 BENITO JUÁREZ, BENITO JUÁREZ CIUDAD DE MÉXICO ENTRE CALLE ROMERO Y AVENIDA NIÑOS HEROES, CALLE FERNANDO MONTES DE OCA CASA CON PUERTA BLANCA EL DOMICILIO SE ENCUENTRA ENTRE
3417	DIF18180201090469	Ciudad de México	Benito Juárez	-99.15373011	19.37234446	Benito Juárez	AVENIDA NECAXA 212 DOSCIENTOS DOCE INTERIOR SN COLONIA PORTALES NORTE, 03303 BENITO JUÁREZ, BENITO JUÁREZ CIUDAD DE MÉXICO ENTRE CALLE AZORES Y CALLE TRIPOLI, AVENIDA VICTOR HUGO EL PARQUE DE LOS VENADOS SE ENCUTRA A UNA CALLE.
3418	DIF18180201090474	Ciudad de México	Benito Juárez	-99.13652854	19.37460342	Benito Juárez	CALLE VALDIVIA 78 SETENTA Y OCHO INTERIOR SN COLONIA DEL CARMEN, 03540 BENITO JUÁREZ, BENITO JUÁREZ CIUDAD DE MÉXICO ENTRE CALLE ZACAHUITZCO Y CALLE NORMANDIA, AVENIDA PRESIDENTE PLUTARCO ELIAS CALLES LA PARROQUIA SAN ANTONIO PADUA ESTA A DOS CALLES
3419	DIF18180201090477	Ciudad de México	Benito Juárez	-99.1380088	19.38428766	Benito Juárez	CALLE ELISA 24 VEINTICUATRO INTERIOR SN COLONIA NATIVITAS, 03500 BENITO JUÁREZ, BENITO JUÁREZ CIUDAD DE MÉXICO ENTRE CALLE LAURA Y CALLE ELVIRA, CALLE VIRGINIA LA CASA TIENE LA FACHADA DE COLOR AMARILLO
3420	DIF18180201090481	Ciudad de México	Benito Juárez	-99.13480356	19.38360451	Benito Juárez	CALLE CARMEN 28 VEINTIOCHO INTERIOR SN COLONIA NATIVITAS, 1856 BENITO JUÁREZ, BENITO JUÁREZ CIUDAD DE MÉXICO ENTRE CALLE LAURA Y CALLE ELVIRA, CALLE LEONOR LA CASA TIENE FACHADA VERDE Y PUERTA BLANCA
3421	DIF18180201090483	Ciudad de México	Benito Juárez	-99.14244624	19.38094173	Benito Juárez	CALLE JUAN ESCUTIA 170 CIENTO SETENTA INTERIOR SN COLONIA AMÉRICAS UNIDAS, 03610 BENITO JUÁREZ, BENITO JUÁREZ CIUDAD DE MÉXICO ENTRE PRIVADA LAGO Y AVENIDA CUMBRES DE MALTRATA, CALZADA TLALPAN A UNA CUADRA DEL METRO NATIVITAS
3422	DIF18180201090493	Ciudad de México	Benito Juárez	-99.14663317	19.38509883	Benito Juárez	CALLE MIGUEL NEGRETE 69 SESENTA Y NUEVE INTERIOR SN COLONIA NIÑOS HÉROES, 03440 BENITO JUÁREZ, BENITO JUÁREZ CIUDAD DE MÉXICO ENTRE CALLE ROMERO Y PRIVADA BOLIVAR, EJE VIAL LAZARO CARDENAS EL DOMICILIO SE ENCUENTRA ENTRE LAS CALLES ROMERO Y PRIV. BOL
3423	DIF18180201090495	Ciudad de México	Benito Juárez	-99.14478415	19.36579123	Benito Juárez	CALLE EMPERADORES 78 SETENTA Y OCHO INTERIOR SN COLONIA PORTALES NORTE, 03303 BENITO JUÁREZ, BENITO JUÁREZ CIUDAD DE MÉXICO ENTRE CALLE BALBOA Y CALLE AJUSCO, CALLE AJUSCO HYA UN MONTE DE PIEDAD A CALLE Y MEDIA DE DONDE SE ENCUENTRA EL PREDIO.
3424	DIF18180201090504	Ciudad de México	Benito Juárez	-99.15343909	19.37250514	Benito Juárez	AVENIDA NECAXA 199 CIENTO NOVENTA Y NUEVE INTERIOR SN COLONIA PORTALES NORTE, 03303 BENITO JUÁREZ, BENITO JUÁREZ CIUDAD DE MÉXICO ENTRE CALLE AZORES Y CALLE TRIPOLI, CALLE MIGUEL LAURENT EL PREDIO SE ENCUENTRA A CALLE Y MEDIA DEL PARQUE DE LOS VENADO
3425	DIF18180201090525	Ciudad de México	Benito Juárez	-99.14117875	19.3837927	Benito Juárez	CERRADA JUAN DE LA BARREA 84 OCHENTA Y CUATRO INTERIOR SN COLONIA AMÉRICAS UNIDAS, 03610 BENITO JUÁREZ, BENITO JUÁREZ CIUDAD DE MÉXICO ENTRE CALLE ROMERO Y CALLE RAMOS MILLAN, CALLE PEREZ DE LEON EL DOMICILIO SE UBICA ENTRE LAS CALLES ROMERO Y RAMOS



No	FOLIO	ESTADO	MUNICIPIO	LONGITUD	LATITUD	LOCALIDAD	DIRECCION
3426	DIF18180201090537	Ciudad de México	Benito Juárez	-99.15020856	19.37836089	Benito Juárez	CALLE ZEMPOALA 568 QUINIENTOS SESENTA Y OCHO INTERIOR SN COLONIA INDEPENDENCIA, 03630 BENITO JUÁREZ, BENITO JUÁREZ CIUDAD DE MÉXICO ENTRE CALLE LUIS BRAILE Y CALLE MATIAS ROMERO, CALLE EDZNA SAGUAN DE COLOR NEGRO TIENDA EN LA ESQUINA
3427	DIF18180201090550	Ciudad de México	Benito Juárez	-99.15413424	19.36708163	Benito Juárez	CALLE TRIPOLI 606 SEISCIENTOS SEIS INTERIOR SN COLONIA PORTALES NORTE, 1731 BENITO JUÁREZ, BENITO JUÁREZ CIUDAD DE MÉXICO ENTRE AVENIDA EMPERADORES Y AVENIDA GENERAL EMILIANO ZAPATA, CALLE AZORES LA CASA TIENE FACHADA ROJA Y PUERTA BLANCA
3428	DIF18180201090552	Ciudad de México	Benito Juárez	-99.13869017	19.36548021	Benito Juárez	CALLE MALINTZIN 12 DOCE INTERIOR SN COLONIA PORTALES ORIENTE, 03570 BENITO JUÁREZ, BENITO JUÁREZ CIUDAD DE MÉXICO ENTRE CALLE MIRAVALLE Y AVENIDA PRESIDENTE PLUTARCO ELIAS CALLES, AVENIDA EMPERADORES CASI FRENTE AL PREDIO HAY UN JARDÍN PREESCOLAR.
3429	DIF18180201090694	Ciudad de México	Venustiano Carranza	-99.1153477	19.45462354	Venustiano Carranza	CALLE VETA GRANDE 18 DIEZ Y OCHO INTERIOR CERO COLONIA VALLE GÓMEZ, 15210 VENUSTIANO CARRANZA, VENUSTIANO CARRANZA CIUDAD DE MÉXICO ENTRE CALLE PLOMO Y AVENIDA RIO CONSULADO, CALLE EL CHICO CALLE VETA GRANDE ENTRE PLOMO Y RÍO CONSULADO COLONIA VALLE
3430	DIF18180201090710	Ciudad de México	Venustiano Carranza	-99.06230165	19.43073219	Venustiano Carranza	CALLE ACITLI 2 DOS INTERIOR CERO FRACCIONAMIENTO ARENAL PUERTO AÉREO, 15640 VENUSTIANO CARRANZA, VENUSTIANO CARRANZA CIUDAD DE MÉXICO ENTRE CALLE XOCOYOTE Y CALLE MAXTLA, CALLE PICALOTL CALLE ACITLI ENTRE XOCOYOTE Y MAXTLA FRACCIONAMIENTO ARENAL PUER
3431	DIF18180201090716	Ciudad de México	Venustiano Carranza	-99.10546912	19.44553381	Venustiano Carranza	CALLE APICULTURA 164 CIENTO SESENTA Y CUATRO INTERIOR CERO COLONIA 20 DE NOVIEMBRE, 15300 VENUSTIANO CARRANZA, VENUSTIANO CARRANZA CIUDAD DE MÉXICO ENTRE CALLE CHOFERES Y CALLE CANTEROS, CALLE CERAMICA CALLE APICULTURA ENTRE CHOFERES Y CANTEROS COLON
3432	DIF18180201137334	Ciudad de México	Cuajimalpa de Morelos	-99.299792	19.35735		Carretera San Mateo Santa Rosa entre Valle de las Monjas y Calle Morena en el Pueblo de San Mateo Tlaltenango.
3433	DIF18180201139007	Ciudad de México	Cuajimalpa de Morelos	-99.299792	19.35735		DELEGACIÓN CUAJIMALPA DE MORELOS.
3434	DIF17180201141641	Ciudad de México	Cuauhtémoc	-99.151884	19.441647		calle Sor Juana Inés de la Cruz, en la colonia Santa María la Ribera, dentro de la Delegación Cuauhtémoc
3435	DIF180301303935	Ciudad de México	Tlalpan	-99.17820179	19.22829198	Tlalpan	CALLE PRIMAVERA INTERIOR SN PUEBLO SAN MIGUEL XICALCO, 14490TLALPAN, TLALPAN CIUDAD DE MÉXICOENTRE CALLE DE LA CRUZ Y CALLE CEDRAL, CALLE PIEDRA DEL SOL ESTE PROYECTO BENEFICIARÁ A 36 FAMILIAS CON ESTUFAS ECOLÓGICAS EN EL PUEBLO DE SAN MIGUEL XI
3436	DIF180301304078	Ciudad de México	Tlalpan	-99.20791408	19.21698994	San Miguel Ajusco	CALLE REVOLUCIONARIOS DEL AJUSCO SINTERIOR SN PUEBLO SAN MIGUEL AJUSCO, 14700SAN MIGUEL AJUSCO, TLALPAN CIUDAD DE MÉXICOENTRE CALLE CDA DE FILOMENO GONZALEZ Y CALLE FILOMENO GONZALEZ, CALLE PEDRO MORENO ESTE PROYECTO BENEFICIARÁ A 43 FAMILIAS CO

No	FOLIO	ESTADO	MUNICIPIO	LONGITUD	LATITUD	LOCALIDAD	DIRECCION
3437	DIF180301309707	Ciudad de México	Azacapatzalco	-99.20824416	19.5095601	Azacapatzalco	CALLE PINTURA COLONIA EL ROSARIO, 02100AZCAPOTZALCO, AZCAPOTZALCO CIUDAD DE MÉXICOENTRE CALLE ALFAREROS Y CALLE TEATRO, CALLE MÚSICA LA CALLE PINTURA SE ENCUENTRA ENTRE LA CALLE ALFAREROS AL NORTE Y LA CALLE TEATRO AL SUR EN LA COLONIA EL ROSARI
3438	DIF180301317221	Ciudad de México	Benito Juárez	-99.14215721	19.38404248	Benito Juárez	CALLE JUAN ESCUTIA 81 OCHENTA Y UNO INTERIOR SN COLONIA NIÑOS HÉROES, 1824BENITO JUÁREZ, BENITO JUÁREZ CIUDAD DE MÉXICOENTRECALLE ROMERO Y CALLE RAMOS MILLAN, CALLE FERNANDO MONTES DE OCA A TRES CALLES DEL METRO VILLA DE CORTES
3439	DIF180301321113	Ciudad de México	Venustiano Carranza	-99.11981266	19.44766915	Venustiano Carranza	CALLE HOJALATERIA 182 CIENTO OCHENTA Y DOS INTERIOR 0 CERO COLONIA EMILIO CARRANZA, 15230VENUSTIANO CARRANZA, VENUSTIANO CARRANZA CIUDAD DE MÉXICOENTRE CALLE PINTORES Y CALLE CENTRAL DE PINTORES, AVENIDA FERROCARRIL DE CINTURA CALLE HOJALATERIA
3440	DIF180301323558	Ciudad de México	Tlalpan	-99.14673048	19.19459325	San Miguel Topilejo	CALLE CLAVEL 2 S/N INTERIOR SN PUEBLO SAN MIGUEL TOPILEJO, 14500SAN MIGUEL TOPILEJO, TLALPAN CIUDAD DE MÉXICOENTRE CALLE AYOCATITLA Y CALLE TEXIMULCO, CALLE 2DA CERRADA DE AYOCATITLA ESTE PROYECTO BENEFICIARÁ A 30 FAMILIAS CON CALENTADORES SOLAR
3441	DIF180301389630	Ciudad de México	Iztapalapa	-99.092623	19.359004	Iztapalapa	Avenida Río Churubusco esquina con calle Hualquila, Colonia Atlazolpa, Delegación Iztapalapa.
3442	DIF180301390254	Ciudad de México	Cuauhtémoc	-99.151884	19.441647	Cuauhtémoc	Manzanares 25, colonia centro
3443	DIF180301400125	Ciudad de México	Álvaro Obregón	-99.195413	19.390806	Álvaro Obregón	ALVARO OBREGON
3444	DIF180401443820	Ciudad de México	Gustavo A. Madero	-99.12707216	19.48305859	Gustavo A. Madero	CALLE PREPARATORIA COLONIA ZONA ESCOLAR, 07230 GUSTAVO A. MADERO, GUSTAVO A. MADERO CIUDAD DE MÉXICO ENTRE CALLE GABRIEL GUERRA Y CALLE ANTONIO CASO, ENTRE CALLE GABRIEL GUERRA Y ANTONIO CASO
3445	DIF180401443845	Ciudad de México	Gustavo A. Madero	-99.15262003	19.48905546	Gustavo A. Madero	CALLE NORTE 84 A COLONIA SAN PEDRO EL CHICO, 07480 GUSTAVO A. MADERO, GUSTAVO A. MADERO CIUDAD DE MÉXICO ENTRE Y , SE ENCUENTRA EN COLONIA SAN PEDRO EL CHICO
3446	DIF180401443847	Ciudad de México	Gustavo A. Madero	-99.11760111	19.47028254	Gustavo A. Madero	CALLE NORTE 84 A COLONIA SAN PEDRO EL CHICO, 07480 GUSTAVO A. MADERO, GUSTAVO A. MADERO CIUDAD DE MÉXICO ENTRE Y , SE ENCUENTRA EN COLONIA SAN PEDRO EL CHICO
3447	DIF180401443849	Ciudad de México	Gustavo A. Madero	-99.11691447	19.48711353	Gustavo A. Madero	CALLE 1543 COLONIA AMPLIACIÓN SAN JUAN DE ARAGÓN, 07470 GUSTAVO A. MADERO, GUSTAVO A. MADERO CIUDAD DE MÉXICO ENTRE Y , SE ENCUENTRA EN COLONIA SAN JUAN ARAGON SECCIÓN U
3448	DIF180401443860	Ciudad de México	Gustavo A. Madero	-99.11485453	19.47092992	Gustavo A. Madero	AVENIDA 304 COLONIA NUEVA ATZACOALCO, 07420 GUSTAVO A. MADERO, GUSTAVO A. MADERO CIUDAD DE MÉXICO ENTRE Y , SE ENCUENTRA EN COLONIA NUEVA ATZACOALCO
3449	DIF180401448950	Ciudad de México	La Magdalena Contreras	-99.27008523	19.26780502	La Magdalena Contreras	ANDADOR CINCO COLONIA TIERRA UNIDA, 10369 LA MAGDALENA CONTRERAS, LA MAGDALENA CONTRERAS CIUDAD DE MÉXICO ENTRE Y , SE ENCUENTRA EN COLONIA TIERRA UNIDA

No	FOLIO	ESTADO	MUNICIPIO	LONGITUD	LATITUD	LOCALIDAD	DIRECCION
3450	DIF180401452772	Ciudad de México	La Magdalena Contreras	-99.27077188	19.24771008	La Magdalena Contreras	CALLE CASCADA COLONIA TIERRA COLORADA, 10926 LA MAGDALENA CONTRERAS, LA MAGDALENA CONTRERAS CIUDAD DE MÉXICO ENTRE Y , SE ENCUENTRA EN COLONIA TIERRA COLORADA
3451	DIF180401452776	Ciudad de México	La Magdalena Contreras	-99.28656472	19.26326767	La Magdalena Contreras	CALLE CAPULINES COLONIA SAN NICOLÁS TOTOLAPAN, 10900 LA MAGDALENA CONTRERAS, LA MAGDALENA CONTRERAS CIUDAD DE MÉXICO ENTRE Y , SE ENCUENTRA EN COLONIA SAN NICOLAS TOTOLAPAN
3452	DIF180401452820	Ciudad de México	La Magdalena Contreras	-99.2635621	19.284981	La Magdalena Contreras	CALLE NARANJO COLONIA SAN FRANCISCO, 10810 LA MAGDALENA CONTRERAS, LA MAGDALENA CONTRERAS CIUDAD DE MÉXICO ENTRE Y , SE ENCUENTRA EN COLONIA SAN FRANCISCO
3453	DIF180401452822	Ciudad de México	La Magdalena Contreras	-99.2439927	19.30798751	La Magdalena Contreras	AVENIDA CONTRERAS COLONIA SAN JERÓNIMO LÍDICE, 10200 LA MAGDALENA CONTRERAS, LA MAGDALENA CONTRERAS CIUDAD DE MÉXICO ENTRE Y , SE ENCUENTRA EN COLONIA SAN JERÓNIMO LÍDICE
3454	DIF180401459105	Ciudad de México	Iztacalco	-99.12628947	19.38881407	Iztacalco	CALLE PLAYA MEXIQUILLO 14 14 INTERIOR 14 COLONIA SANTIAGO SUR, 8800 IZTACALCO, IZTACALCO CIUDAD DE MÉXICO ENTRE CALLE PLAYA ROSARITO Y CALLE PLAYA TECANATITLA, CALLE PLAYA ICACOS PARTIENDO DE LA CALLE DE PLAYA ICACOS SE ENCUENTRA
3455	DIF180401494720	Ciudad de México	Iztapalapa	-99.09269929	19.35828959	Iztapalapa	09000, Ignacio Comonfort 37, San Lucas, Ciudad de México, CDMX, México
3456	DIF180401494720	Ciudad de México	Iztapalapa	-99.09191608	19.3587046	Iztapalapa	Ayuntamiento 13, San Pablo, 09000 Ciudad de México, CDMX, México
3457	DIF180401494720	Ciudad de México	Iztapalapa	-99.0925256	19.3592904	Iztapalapa	Aldama 63, San Pablo, 09000 Ciudad de México, CDMX, México
3458	DIF180401500891	Ciudad de México	Cuauhtémoc	-99.13721323	19.42529537	Cuauhtémoc	Calle Nezahualcóyotl 109, Centro, 06080 Centro, CDMX, México
3459	DIF180501562458	Ciudad de México	Xochimilco	-99.11315918	19.2644798	Xochimilco	Av Mexico 117, San Marcos, 16050 Ciudad de México, CDMX, México
3460	DIF180501562458	Ciudad de México	Xochimilco	-99.1130197	19.26446967	Xochimilco	Av Mexico 115, San Marcos, 16050 Ciudad de México, CDMX, México
3461	DIF16160200713475	Ciudad de México	Tlalpan	-99.22575711	19.28606103	Tlalpan	CALLE TEKIT INTERIOR SN COLONIA HÉROES DE PADIERNA, 14200 TLALPAN, TLALPAN DISTRITO FEDERAL ENTRE CALLE TENOSIQUE Y CALLE TEKAX, CALLE BEKAL EL RESUMIDERO SE CONSTRUIRÁ EN LA ESQUINA DE LAS CALLES TEKIT Y TENOSIQUE COLONIA HEROES DE PADIERNA EN LA
3462	DIF17170401041153	Ciudad de México	Xochimilco	-99.104913	19.263462		(ENTRE CALLE CALTONGO Y AV. CUAUHTÉMOC ENTRE CALLE CALTONGO Y AV. CUAUHTÉMOC; (ENTRE AV. CUAUHTÉMOC Y ALTA VISTA; (ENTRE AV. CUAUHTÉMOC Y ALTA VISTA;
3463	DIF18180101067473	Ciudad de México	Gobierno de la Entidad	-99.151884	19.441647		Jaime Nunó N° 205, Col. Cuauhtepc Barrio Bajo, Delegación Gustavo A. Madero, Ciudad de México
3464	DIF18180101068919	Ciudad de México	Gustavo A. Madero	-99.113471	19.482945		Diversas colonias de la delegación Gustavo A. Madero
3465	DIF18180201089430	Ciudad de México	Azcapotzalco	-99.18637735	19.46888779	Azcapotzalco	CALLE FLORESTA COLONIA CLAVERÍA, 02080 AZCAPOTZALCO, AZCAPOTZALCO CIUDAD DE MÉXICO ENTRE AVENIDA AZCAPOTZALCO Y CALLE NOVEDADES, CALLE CAIRO LA ESCUELA PRIMARIA POLONIA SE ENCUENTRA EN LA CALLE FLORESTA ENTRE LA AVENIDA AZCAPOTZALCO AL PONIENTE Y LA

No	FOLIO	ESTADO	MUNICIPIO	LONGITUD	LATITUD	LOCALIDAD	DIRECCION
3466	DIF18180201089462	Ciudad de México	Coyoacán	-99.16041799	19.31035543	Coyoacán	CALLE SAN ELEUTERIO 258 INTERIOR SN COLONIA PEDREGAL DE SANTA ÚRSULA, 2432 COYOACÁN, COYOACÁN CIUDAD DE MÉXICO ENTRE CALLE SAN JORGE Y AVENIDA SANTA ÚRSULA, CALLE SAN GABINO CALLE SAN ELEUTERIO
3467	DIF18180201089463	Ciudad de México	Coyoacán	-99.15605136	19.31093257	Coyoacán	CALLE SAN ISAURO 219 INTERIOR SN COLONIA PEDREGAL DE SANTA ÚRSULA, 2432 COYOACÁN, COYOACÁN CIUDAD DE MÉXICO ENTRE CALLE SAN HERMILO Y AVENIDA SANTA ÚRSULA, CALLE SAN RICARDO EN CALLE SAN ISAURO
3468	DIF18180201089469	Ciudad de México	Coyoacán	-99.11718052	19.33573045	Coyoacán	CERRADA TERCERA CERRADA 5 DE MAYO 2 INTERIOR SN BARRIO SAN FRANCISCO CULHUACÁN BARRIO DE SAN FRANCISCO, 2224 COYOACÁN, COYOACÁN CIUDAD DE MÉXICO ENTRE CERRADA PRIMERA DE CINCO DE MAYO Y CALLE 2 DE ABRIL, CALLE PRIMERA DE CINCO DE MAYO TERCERA CERRADA
3469	DIF18180201089480	Ciudad de México	Cuajimalpa de Morelos	-99.33031921	19.31285194	San Lorenzo Acopilco	CALLE SANTA LUCIA COLONIA XALPA, 05730 SAN LORENZO ACOPIILCO, CUAJIMALPA DE MORELOS CIUDAD DE MÉXICO ENTRE CALLE SAN MIGUEL Y CARRETERA MÉXICO/ TOLUCA, CARRETERA MÉXICO TOLUCA CON DIRECCIÓN A LA CIUDAD DE MÉXICO PASANDO EL DEPRIMIDO DE LA COLONIA LA
3470	DIF18180201089594	Ciudad de México	La Magdalena Contreras	-99.23252692	19.30899642	La Magdalena Contreras	PERIFERICO PRIMERA PRIVADA DE CHABACANO COLONIA LA CRUZ, 10800 LA MAGDALENA CONTRERAS, LA MAGDALENA CONTRERAS CIUDAD DE MÉXICO ENTRE PRIVADA CHABACANO Y CALLE DURAZNO, CALLE FRESNO PARA LLEGAR AL JARDÍN DE NIÑOS HUITZILÍN SE TOMA LA CALLE DE CHABACAN
3471	DIF18180201090427	Ciudad de México	Benito Juárez	-99.17556616	19.3667719	Benito Juárez	CALLE MORAS COLONIA ACACIAS, 03240 BENITO JUÁREZ, BENITO JUÁREZ CIUDAD DE MÉXICO ENTRE CALLE RODRIGUEZ SARRO Y EJE VIAL JOSÉ MARÍA RICO, CALLE DR JOSE IGNACIO BARTOLOACHE ENTRE CALLE RODRIGUEZ SARRO Y EL EJE 8 JOSÉ MARÍA RICO. LA CALLE PARALELA ES DR
3472	DIF18180201090434	Ciudad de México	Benito Juárez	-99.13874211	19.37988916	Benito Juárez	CALLE ELISA COLONIA NATIVITAS, 1856 BENITO JUÁREZ, BENITO JUÁREZ CIUDAD DE MÉXICO ENTRE EJE VIAL CINCO SUR PRIMERO DE MAYO Y EJE VIAL SEIS SUR MORELOS, CALZADA TLALPAN ENTRANDO EJE CINCO SUR PRIMERO DE MAYO Y EJE VIAL SEIS SUR MORELOS
3473	DIF18180201090435	Ciudad de México	Benito Juárez	-99.13724007	19.37914021	Benito Juárez	CALLE EMMA COLONIA NATIVITAS, 1856 BENITO JUÁREZ, BENITO JUÁREZ CIUDAD DE MÉXICO ENTRE EJE VIAL PRIMERO DE MAYO Y EJE VIAL MORELOS, CALLE ELENA ENTRE LOS EJES PRIMERO DE MAYO Y MORELOS LA CALLE PARALELA ES ELENA
3474	DIF18180201090445	Ciudad de México	Benito Juárez	-99.1740729	19.37571775	Benito Juárez	CALLE PATRICIO SANZ COLONIA TLACOQUEMÉCATL, 1664 BENITO JUÁREZ, BENITO JUÁREZ CIUDAD DE MÉXICO ENTRE EJE VIAL FELIX CUEVAS Y CALLE CONCEPCION BEISTEGUI, CALLE MORAS ENTRE EL EJE 7 FELIX CUEVAS Y CALLE BEISTEGUI. LA CALLE PARALELA ES MORAS
3475	DIF18180201090449	Ciudad de México	Benito Juárez	-99.14657416	19.38066847	Benito Juárez	CALLE FRANCISCO FIEL JURADO 89 OCHENTA Y NUEVE INTERIOR SN COLONIA INDEPENDENCIA, 03630 BENITO JUÁREZ, BENITO JUÁREZ CIUDAD DE MÉXICO ENTRE CALLE RAFAEL MARTINEZ Y CALLE BOLIVAR, CALLE NIGROMANTE ENTRANDO POR EL EJE CENTRAL LÁZARO CARDENAZ ATRES CALL

No	FOLIO	ESTADO	MUNICIPIO	LONGITUD	LATITUD	LOCALIDAD	DIRECCION
3476	DIF18180201090457	Ciudad de México	Benito Juárez	-99.132683	19.39696228	Benito Juárez	CALLE LATINOS 56 CINCUENTA Y SEIS INTERIOR SN COLONIA MODERNA, 1864 BENITO JUÁREZ, BENITO JUÁREZ CIUDAD DE MÉXICO ENTRE CALLE MANUEL GUTIERREZ NAJERA Y CALLE MANUEL J. OTHON, CALLE SUCRE A TRES CALLES DE PLUTARCO ELIAS CALLES ENTRANDO POR CALLE SUCRE
3477	DIF18180201090478	Ciudad de México	Benito Juárez	-99.13801953	19.3841616	Benito Juárez	CALLE ELISA 22 VEINTIDOS INTERIOR SN COLONIA NATIVITAS, 03500 BENITO JUÁREZ, BENITO JUÁREZ CIUDAD DE MÉXICO ENTRE CALLE LAURA Y CALLE ELVIRA, CALLE VIRGINIA EDIFICIO CON FACHADA DE COLOR BLANCO Y ROSA
3478	DIF18180201090488	Ciudad de México	Benito Juárez	-99.14667072	19.38539359	Benito Juárez	CALLE MIGUEL NEGRETE 61 SESENTA Y UNO INTERIOR SN COLONIA NIÑOS HÉROES, 03440 BENITO JUÁREZ, BENITO JUÁREZ CIUDAD DE MÉXICO ENTRE CALLE ROMERO Y PRIVADA BOLIVAR, EJE VIAL LAZARO CARDENAS EL DOMICILIO SE LOCALIZA ENTRE LAS CALLES ROMERO Y PRIV. BOLIVAR
3479	DIF18180201090492	Ciudad de México	Benito Juárez	-99.1464332	19.38542466	Benito Juárez	CALLE CUMBRES DE MALTRATA 60 SESENTA INTERIOR DOCIENTOS UNO COLONIA NIÑOS HÉROES, 1824 BENITO JUÁREZ, BENITO JUÁREZ CIUDAD DE MÉXICO ENTRE CALLE MIGUEL NEGRETE Y CALLE BOLIVAR, PRIVADA BOLIVAR EL DOMICILIO SE ENCUENTRA ESQ. CALLE ROMERO
3480	DIF18180201090511	Ciudad de México	Benito Juárez	-99.13994544	19.36489292	Benito Juárez	CALLE MIRAVALLE 606 SEISCIENTOS SEIS INTERIOR SN COLONIA PORTALES ORIENTE, 1912 BENITO JUÁREZ, BENITO JUÁREZ CIUDAD DE MÉXICO ENTRE AVENIDA EMPERADORES Y CALLE MONTE ALEGRE, CALLE MIRAFLORES EN LA ESQUINA DE LA CALLE HAY UNA LAVANDERÍA
3481	DIF18180201090526	Ciudad de México	Benito Juárez	-99.13773771	19.38343452	Benito Juárez	CALLE VIRGINIA 43 CUARENTA Y TRES INTERIOR SN COLONIA NATIVITAS, 1856 BENITO JUÁREZ, BENITO JUÁREZ CIUDAD DE MÉXICO ENTRE CALLE ELVIRA Y CALLE PRIMERO DE MAYO, CALLE ELISA LA CASA TIENE LA FACHADA PINTADA DE COLOR VERDE Y PUERTA BLANCA
3482	DIF18180201090531	Ciudad de México	Benito Juárez	-99.13820189	19.38077578	Benito Juárez	CALLE VIRGINIA 117 CIENTO DIECISIETE INTERIOR SN COLONIA NATIVITAS, 03500 BENITO JUÁREZ, BENITO JUÁREZ CIUDAD DE MÉXICO ENTRE CALLE DON LUIS Y CALLE DON JUAN, CALLE ELISA LA CASA TIENE LA FACHADA PINTADA DE COLOR AZUL Y PUERTA BLANCA
3483	DIF18180201090554	Ciudad de México	Benito Juárez	-99.13736507	19.37873132	Benito Juárez	CALLE EMMA 147 CIENTO CUARENTA Y SIETE INTERIOR SN COLONIA NATIVITAS, 03500 BENITO JUÁREZ, BENITO JUÁREZ CIUDAD DE MÉXICO ENTRE CALLE DON LUIS Y AVENIDA LAGO, CALLE ELENA LA CASA TIENE LA FACHADA PINTADA DE COLOR VERDE Y PUERTA CAFE
3484	DIF18180201090573	Ciudad de México	Benito Juárez	-99.13624448	19.37875112	Benito Juárez	CALLE BERTHA 159 CIENTO CINCUENTA Y NUEVE INTERIOR SN COLONIA NATIVITAS, 1856 BENITO JUÁREZ, BENITO JUÁREZ CIUDAD DE MÉXICO ENTRE CALLE DON LUIS Y AVENIDA LAGO, CALLE MARÍA FRENTE AL PREDIO HAY UNA OPTICA.
3485	DIF18180201090579	Ciudad de México	Benito Juárez	-99.14356204	19.40284181	Benito Juárez	CALLE ESPARTA 33 TREINTA TRES INTERIOR COLONIA ÁLAMOS, 03400 BENITO JUÁREZ, BENITO JUÁREZ CIUDAD DE MÉXICO ENTRE CALLE BOLIVAR Y EJE VIAL LAZARO CARDENAS, CALZADA OBRERO MUNDIAL CALLE ESPARTA TREINTA TRES COLONIA ÁLAMOS ENTRE CALLE BOLIVAR Y EJE VIAL

No	FOLIO	ESTADO	MUNICIPIO	LONGITUD	LATITUD	LOCALIDAD	DIRECCION
3486	DIF18180201090584	Ciudad de México	Benito Juárez	-99.13475452	19.38323637	Benito Juárez	CALLE ELVIRA 99 NOVENTA Y NUEVE INTERIOR SN COLONIA NATIVITAS, 03500 BENITO JUÁREZ, BENITO JUÁREZ CIUDAD DE MÉXICO ENTRE CALLE CARMEN Y AVENIDA PRESIDENTE PLUTARCO ELIAS CALLES, CALLE REFUGIO A DOS CASAS DEL PREDIO HAY UN CENTRO DE IMPRESIÓN..
3487	DIF18180201090705	Ciudad de México	Venustiano Carranza	-99.09723742	19.44159831	Venustiano Carranza	CALLE JERICO 46 CUARENTA Y SEIS INTERIOR CERO COLONIA ROMERO RUBIO, 15400 VENUSTIANO CARRANZA, VENUSTIANO CARRANZA CIUDAD DE MÉXICO ENTRE AVENIDA ASIA Y CALLE MARRUECOS, CALLE JERUSALEN CALLE JERICO ENTRE AVENIDA ASIA Y MARRUECOS COLONIA ROMERO RUBIO
3488	DIF18180201090708	Ciudad de México	Venustiano Carranza	-99.10720532	19.44090023	Venustiano Carranza	CALLE APICULTURA 42 CUARENTA Y DOS INTERIOR CERO COLONIA 20 DE NOVIEMBRE, 15300 VENUSTIANO CARRANZA, VENUSTIANO CARRANZA CIUDAD DE MÉXICO ENTRE CALLE PAILEROS Y CALLE IMPRESORES, CALLE CERAMICA CALLE APICULTURA ENTRE PAILEROS E IMPRESORES COLONIA 20
3489	DIF18180201090711	Ciudad de México	Venustiano Carranza	-99.10798369	19.41713587	Venustiano Carranza	CALLE RETORNO 9 DE GENARO GARCIA 11 ONCE INTERIOR CERO COLONIA JARDÍN BALBUENA, 15900 VENUSTIANO CARRANZA, VENUSTIANO CARRANZA CIUDAD DE MÉXICO ENTRE CALLE RETORNO 9 DE GENARO GARCIA Y CALLE GENARO GARCIA, AVENIDA FRAY SERVANDO TERESA DE MIER RETORNO
3490	DIF18180201090719	Ciudad de México	Venustiano Carranza	-99.0819542	19.44282753	Venustiano Carranza	CALLE NORTE 192 640 SEISCIENTOS CUARENTA INTERIOR CERO COLONIA PENSADOR MEXICANO, 15510 VENUSTIANO CARRANZA, VENUSTIANO CARRANZA CIUDAD DE MÉXICO ENTRE CALLE SOLES Y ANDADOR TABEL, CALLE NORTE 190 CALLE NORTE 192 ENTRE SOLES Y THAEL COLONIA PENSADOR
3491	DIF180301303971	Ciudad de México	Tlalpan	-99.1398372	19.20116398	San Miguel Topilejo	CALLE VICENTE GUERRERO 15 S/N INTERIOR SN PUEBLO SAN MIGUEL TOPILEJO, 14500SAN MIGUEL TOPILEJO, TLALPAN CIUDAD DE MÉXICOENTRE CALLE 16 DE SEPTIEMBRE Y CALLE IGNACIO ALDAMA, CALLE CAMPO FLORIDO ESTE PROYECTO BENEFICIARÁ A 39 FAMILIAS CON ESTUFAS
3492	DIF180301303977	Ciudad de México	Tlalpan	-99.17494441	19.13684554	Parres (El Guarda)	CALLE MIGUEL HIDALGO INTERIOR SN PUEBLO PARRES EL GUARDA, 14900PARRES (EL GUARDA), TLALPAN CIUDAD DE MÉXICOENTRE CALLE 20 DE NOVIEMBRE Y CALLE 16 DE SEPTIEMBRE, CALLE ABASOLO ESTE PROYECTO BENEFICIARÁ A 15 FAMILIAS CON ESTUFAS ECOLÓGICAS EN EL P
3493	DIF180301320929	Ciudad de México	Venustiano Carranza	-99.10892809	19.43604646	Venustiano Carranza	CALLE JARCIA 32 TREINTA Y DOS INTERIOR 0 CERO COLONIA PROGRESISTA, 15370VENUSTIANO CARRANZA, VENUSTIANO CARRANZA CIUDAD DE MÉXICOENTRE CALLE HILANDEROS Y CALLE FOGONEROS, CALLE JABONERA CALLE JARCIA ENTRE HILANDEROS Y JABONEROS COLONIA PROGRESIS
3494	DIF180301323492	Ciudad de México	Tlalpan	-99.181683	19.2141831	San Miguel Ajusco	CALLE COMETA 24 S/N INTERIOR S/N COLONIA SAN MIGUEL AJUSCO, 14700SAN MIGUEL AJUSCO, TLALPAN CIUDAD DE MÉXICOENTRE CALLE LUNA Y CALLE ARCOIRIS, CALLE RAYO ESTE PROYECTO BENEFICIARÁ A 25 FAMILIAS CON SANITARIO CON BIODIGESTOR EN JARDINES DE SAN JU
3495	DIF180301323576	Ciudad de México	Tlalpan	-99.17223655	19.13637266	Parres (El Guarda)	CALLE GUERRERO 19 S/N INTERIOR 6 S/N PUEBLO PARRES EL GUARDA, 14900PARRES (EL GUARDA), TLALPAN CIUDAD DE MÉXICOENTRE CALLE CICLOPISTA A FERROCARRIL A CUERNAVACA Y CALLE MORELOS, CALLE MIGUEL HIDALGO ESTE PROYECTO BENEFICIARÁ A 15 FAMILIAS CON SA

No	FOLIO	ESTADO	MUNICIPIO	LONGITUD	LATITUD	LOCALIDAD	DIRECCION
3496	DIF180301323583	Ciudad de México	Tlalpan	-99.18105533	19.23487122	Tlalpan	CALLE ZARAGOZA 4 S/N INTERIOR SN PUEBLO LA MAGDALENA PETLACALCO, 14480TLALPAN, TLALPAN CIUDAD DE MÉXICO ENTRE CALLE 5 DE MAYO Y CALLE CUITLALPAN, CALLE AV. MEXICO AJUSCO ESTE PROYECTO BENEFICIARÁ A 20 FAMILIAS CON SANITARIOS CON BIODIGESTORES EN
3497	DIF180301323592	Ciudad de México	Tlalpan	-99.17118246	19.23191237	Tlalpan	CALLE CION DILIGENCIAS 9 INTERIOR SN PUEBLO SAN MIGUEL XICALCO, 14490TLALPAN, TLALPAN CIUDAD DE MÉXICO ENTRE CALLE MEXICO AJUSCO Y CALLE TETIPAC, CALLE MORELOS ESTE PROYECTO BENEFICIARÁ A 15 FAMILIAS CON SANITARIOS CON BIODIGESTORES EN SAN MIGUEL X
3498	DIF180301388815	Ciudad de México	Coyoacán	-99.1506916	19.3552119	Coyoacán	Calle Xicoténcatl 34, San Diego Churubusco, 04120 Ciudad de México, CDMX, México
3499	DIF180401432870	Ciudad de México	Cuauhtémoc	-99.12719916	19.42806332	Cuauhtémoc	CALLE ABRAHAM GONZALEZ 17 INTERIOR DOMICILIO CONOCIDO COLONIA JUAREZ, 00000 CUAUHTÉMOC, CUAUHTÉMOC CIUDAD DE MÉXICO ENTRE CALLE MORELOS Y CALLE ATENAS, AVENIDA RFORMA 51 PUNTOS DISTINTOS DE CONSTRUCCION DE TECHO FIRME
3500	DIF180401443842	Ciudad de México	Gustavo A. Madero	-99.12584086	19.49552837	Gustavo A. Madero	CALLE MADRE SELVA 62 COLONIA JUAN GONZÁLEZ ROMERO, 07410 GUSTAVO A. MADERO, GUSTAVO A. MADERO CIUDAD DE MÉXICO ENTRE Y , SE ENCUENTRA EN JUAN GONZALEZ ROMERO
3501	DIF180401443852	Ciudad de México	Gustavo A. Madero	-99.14506693	19.4793456	Gustavo A. Madero	CALLE 1543 COLONIA AMPLIACIÓN SAN JUAN DE ARAGÓN, 07470 GUSTAVO A. MADERO, GUSTAVO A. MADERO CIUDAD DE MÉXICO ENTRE Y , SE ENCUENTRA EN AOMPLIACION SAN JUAN DE ARAGON SECCION U
3502	DIF180401443854	Ciudad de México	Gustavo A. Madero	-99.14094706	19.50912065	Gustavo A. Madero	CALLE EMILIANO ZAPATA COLONIA CUAUTEPEC DE MADERO, 07200 GUSTAVO A. MADERO, GUSTAVO A. MADERO CIUDAD DE MÉXICO ENTRE Y , SE ENCUENTRA EN COLONIA CUAUTEPEC DE MADERO
3503	DIF180401448954	Ciudad de México	La Magdalena Contreras	-99.26081552	19.27169408	La Magdalena Contreras	CALLE DURAZNO COLONIA LOMAS DE SAN BERNABÉ, 10350 LA MAGDALENA CONTRERAS, LA MAGDALENA CONTRERAS CIUDAD DE MÉXICO ENTRE Y , SE ENCUENTRA EN COLONIA LOMAS DE SAN BERNABE
3504	DIF180401452784	Ciudad de México	La Magdalena Contreras	-99.25875558	19.27558305	La Magdalena Contreras	CALLE DIEZ COLONIA TIERRA UNIDA, 10369 LA MAGDALENA CONTRERAS, LA MAGDALENA CONTRERAS CIUDAD DE MÉXICO ENTRE Y , SE ENCUENTRA EN COLONIA TIERRA UNIDA
3505	DIF180401452786	Ciudad de México	La Magdalena Contreras	-99.26939859	19.26650865	La Magdalena Contreras	CALLE ONCE COLONIA TIERRA UNIDA, 10369 LA MAGDALENA CONTRERAS, LA MAGDALENA CONTRERAS CIUDAD DE MÉXICO ENTRE Y , SE ENCUENTRA EN COLONIA TIERRA UNIDA
3506	DIF180401468279	Ciudad de México	Miguel Hidalgo	-99.24042506	19.41500141	Miguel Hidalgo	CALLE LAGO MANAGUA COLONIA TORRE BLANCA, 11280 MIGUEL HIDALGO, MIGUEL HIDALGO CIUDAD DE MÉXICO ENTRE CALLE LAGO IZABAL Y CALLE LAGO CARATASTA, LAGO IZABAL Y LAGO CARATASTA
3507	DIF180401495970	Ciudad de México	Miguel Hidalgo	-99.17272568	19.45497919	Miguel Hidalgo	Plan de Guadalupe 82, Nextitla, 11420 Ciudad de México, CDMX, México
3508	DIF180501562443	Ciudad de México	Xochimilco	-99.13513184	19.26642438	Xochimilco	Av. de Las Torres 27, Amp Tepepan, 16020 Ciudad de México, CDMX, México
3509	DIF180501562443	Ciudad de México	Xochimilco	-99.13502455	19.26624208	Xochimilco	Av. de Las Torres 21, Amp Tepepan, 16020 Ciudad de México, CDMX, México



No	FOLIO	ESTADO	MUNICIPIO	LONGITUD	LATITUD	LOCALIDAD	DIRECCION
3510	DIF16160200691652	Ciudad de México	Tlalpan	-99.23789888	19.27516476	Tlalpan	AVENIDA FF CC DE CUERNAVACA INTERIOR SN COLONIA SECTRO 17, 14108 TLALPAN, TLALPAN DISTRITO FEDERAL ENTRE CALLE DZITAS Y CALLE TIXCANAL, CALLE ALAMOS EL RESUMIDERO SE CONSTRUIRA EN LA ESQUINA DE LA CALLE DZITAS Y FFCC DE CUERNAVACA EN LA PARTE BAJA
3511	DIF16160200713473	Ciudad de México	Tlalpan	-99.23185735	19.27467345	Tlalpan	CALLE 35 INTERIOR 0 S/N COLONIA 2 DE OCTUBRE, 14739 TLALPAN, TLALPAN DISTRITO FEDERAL ENTRE AVENIDA FERROCARRIL DE CUERNAVACA Y CALLE PIEDRA TRONADA, CALLE FRESNO LA CONSTRUCCIÓN DE RESUMIDERO SE REALIZARA AL INICIO DE LA CALLE 35 A UN COSTADO DE L
3512	DIF16160200713474	Ciudad de México	Tlalpan	-99.24421242	19.27835561	Tlalpan	CALLE CHICHICASPATL INTERIOR SN COLONIA CHICHICASPATL, 14108 TLALPAN, TLALPAN DISTRITO FEDERAL ENTRE AVENIDA F.F.C.C. DE CUERNAVACA Y CALLE CASCADEA, CALLE AROYO CHICHICASPATL EL RESUMIDERO SE CONSTRUIRÁ EN LA ESQUINA DE LAS CALLES CHICHICASPATL ESQ
3513	DIF17170401041654	Ciudad de México	Xochimilco	-99.104913	19.263462		(DELIMITADA SOLO POR LA AVENIDA ACUEDUCTO ; 19.244306; -99.110894) (DELIMITADA SOLO POR LA AVENIDA ACUEDUCTO ; 19.245491; -99.114223) ENTRE OTRAS AVENIDAS
3514	DIF18180101066039	Ciudad de México	Iztapalapa	-99.092623	19.359004		MANTENIMIENTO, CONSERVACIÓN Y REHABILITACIÓN DE BANQUETAS
3515	DIF18180101075923	Ciudad de México	Cuajimalpa de Morelos	-99.299792	19.35735		Diversas colonias de la Delegación Cuajimalpa de Morelos
3516	DIF18180201089454	Ciudad de México	Azcapotzalco	-99.20911577	19.5032891	Azcapotzalco	CALLE HACIENDA DE LOS PORTALES COLONIA PRADOS DEL ROSARIO, 02410 AZCAPOTZALCO, AZCAPOTZALCO CIUDAD DE MÉXICO ENTRE AVENIDA HACIENDA DE NARVARTE Y CALLE HACIENDA DEL ROSARIO, CALLE HACIENDA OLIVAR DEL CONDE LA CALLE HACIENDA DE LOS PORTALES SE ENCUENT
3517	DIF18180201089527	Ciudad de México	Iztapalapa	-99.02988521	19.33268574	Iztapalapa	CALLE TORRE EIFFEL INTERIOR SN COLONIA BUENAVISTA, 9700 IZTAPALAPA, IZTAPALAPA CIUDAD DE MÉXICO ENTRE AVENIDA MINAS Y AVENIDA TORRE DE NEW YORK, CALLE LATINOAMERICANA SE ENCUENTRA EN CALLE TORRE EIFFEL INTERIOR SN COLONIA BUENAVISTA CP. 09700 IZTAPAL
3518	DIF18180201089545	Ciudad de México	La Magdalena Contreras	-99.22654185	19.31329023	La Magdalena Contreras	CALLE JALISCO COLONIA HÉROES DE PADIERNA, 10700 LA MAGDALENA CONTRERAS, LA MAGDALENA CONTRERAS CIUDAD DE MÉXICO ENTRE CALLE VERACRUZ Y CALLE ZACATECAS, AVENIDA MÉXICO SE DIRIGE HACIA LA COLONIA HÉROES DE PADIERNA BUSCANDO LA AVENIDA MÉXICO Y ENTRE LA
3519	DIF18180201090443	Ciudad de México	Benito Juárez	-99.16921469	19.39569729	Benito Juárez	CALLE PATRICIO SANZ COLONIA DEL VALLE NORTE, 1603 BENITO JUÁREZ, BENITO JUÁREZ CIUDAD DE MÉXICO ENTRE CALLE CONCEPCION BEISTEGUI Y VIADUCTO MIGUEL ALEMAN, CALLE AGUSTÍN GONZALES DE COSIO ENTRE CALLE CONCEPCION BEISTEGUI Y VIADUCTO MIGUEL ALEMAN LA CA
3520	DIF18180201090456	Ciudad de México	Benito Juárez	-99.15048323	19.38116459	Benito Juárez	CALLE SAN BORJA 1714 MIL SETECIENTOS CATORCE INTERIOR SN COLONIA INDEPENDENCIA, 1944 BENITO JUÁREZ, BENITO JUÁREZ CIUDAD DE MÉXICO ENTRE CALLE ZEMPOALA Y CALLE MITLA, CALLE SERAFIN OLARTE EL DOMICILIO SE UBICA ENTRE CALLE ZEMPOALA Y CALLE MITLA

No	FOLIO	ESTADO	MUNICIPIO	LONGITUD	LATITUD	LOCALIDAD	DIRECCION
3521	DIF18180201090464	Ciudad de México	Benito Juárez	-99.14389464	19.38322903	Benito Juárez	CALLE VIRGILIO URIBE 100 CIEN INTERIOR SN COLONIA AMÉRICAS UNIDAS, 03610 BENITO JUÁREZ, BENITO JUÁREZ CIUDAD DE MÉXICO ENTRE AVENIDA RAMOS MILLAN Y AVENIDA CUMBRES DE MALTRATA, AVENIDA CUMBRES DE MALTRATA A UNA CUADRA DE LA GASOLINERIA
3522	DIF18180201090468	Ciudad de México	Benito Juárez	-99.13692519	19.3842573	Benito Juárez	CALLE ELENA 12 DOCE BIS INTERIOR SN COLONIA NATIVITAS, 03500 BENITO JUÁREZ, BENITO JUÁREZ CIUDAD DE MÉXICO ENTRE CALLE LAURA Y CALLE ELVIRA, CALLE EMMA LA CASA ES DE COLOR ROSA Y SE ENCUENTRA UBICADA AL LADO DE UN TALLER AUTOMOTRIZ
3523	DIF18180201090476	Ciudad de México	Benito Juárez	-99.14219374	19.37088761	Benito Juárez	CALZADA SANTA CRUZ 15 QUINCE INTERIOR SN COLONIA SAN SIMÓN TICUMAC, 03660 BENITO JUÁREZ, BENITO JUÁREZ CIUDAD DE MÉXICO ENTRE CALZADA TLALPAN Y CALLE REFROMA, CALLE LIBERTAD FRENTE AL PREDIO SE ENCUENTRA EL HOTEL DIANA.
3524	DIF18180201090496	Ciudad de México	Benito Juárez	-99.14987401	19.38091996	Benito Juárez	CALLE ZEMPOALA 53 CINCUENTA Y TRES INTERIOR SN COLONIA INDEPENDENCIA, 03630 BENITO JUÁREZ, BENITO JUÁREZ CIUDAD DE MÉXICO ENTRE CALLE SAN BORJA Y CALLE SERAFIN OLARTE, CALLE MITLA CASA CON SAGUAN ROJO PEQUEÑO
3525	DIF18180201090498	Ciudad de México	Benito Juárez	-99.1363197	19.37469577	Benito Juárez	AVENIDA PRESIDENTE PLUTARCO ELÍAS CALLES 937 NOVECIENTOS TREINTA Y SIETE INTERIOR SN COLONIA DEL CARMEN, 03540 BENITO JUÁREZ, BENITO JUÁREZ CIUDAD DE MÉXICO ENTRE CALLE ZACAHUITZCO Y CALLE NORMANDIA, CALLE VALDIVIA EN CONTRA ESQUINA SE ENCUENTRA LA P
3526	DIF18180201090514	Ciudad de México	Benito Juárez	-99.13632871	19.38457527	Benito Juárez	CALLE EMMA 8 OCHO INTERIOR SN COLONIA NATIVITAS, 03500 BENITO JUÁREZ, BENITO JUÁREZ CIUDAD DE MÉXICO ENTRE CALLE LAURA Y CALLE ELVIRA, CALLE MARÍA LA CASA TIENE LA FACHADA PINTADA DE COLOR AMARILLO Y TIENE PUERTA BLANCA
3527	DIF18180201090515	Ciudad de México	Benito Juárez	-99.13996958	19.36592029	Benito Juárez	CALLE MALINTZIN 31 TREINTA Y UNO BIS INTERIOR SN COLONIA PORTALES ORIENTE, 1912 BENITO JUÁREZ, BENITO JUÁREZ CIUDAD DE MÉXICO ENTRE CALLE MIRAFLORES Y CALLE MIRAVALLE, AVENIDA PRESIDENTES EN LA ESQUINA DE LA CALLE ESTA UNA TIENDA DE LICORES ALIANZA
3528	DIF18180201090520	Ciudad de México	Benito Juárez	-99.1412619	19.38569791	Benito Juárez	CALLE AGUSTIN MELGAR 34 TREINA Y CUATRO INTERIOR SN COLONIA NIÑOS HÉROES, 03440 BENITO JUÁREZ, BENITO JUÁREZ CIUDAD DE MÉXICO ENTRE AVENIDA NIÑOS HEROES DE CHAPULTEPEC Y CALLE ROMERO, CALLE JUAN DE LA BARRERA EL DOMICILIO SE ENCUENTRA ENTRE LAS CALLE
3529	DIF18180201090522	Ciudad de México	Benito Juárez	-99.14247588	19.38077278	Benito Juárez	CALLE JUAN ESCUTIA 178 CIENTO SETENTA Y OCHO INTERIOR SN COLONIA AMÉRICAS UNIDAS, 03610 BENITO JUÁREZ, BENITO JUÁREZ CIUDAD DE MÉXICO ENTRE CALLE PRIVADA LAGO Y AVENIDA CUMBRES DE MALTRATA, CALZADA TLALPAN DETRÁS EL WALMART TLALPAN
3530	DIF18180201090529	Ciudad de México	Benito Juárez	-99.15047387	19.38117684	Benito Juárez	CALLE SAN BORJA 180 CIENTO OCHENTA INTERIOR SN COLONIA INDEPENDENCIA, 03630 BENITO JUÁREZ, BENITO JUÁREZ CIUDAD DE MÉXICO ENTRE CALLE MITLA Y CALLE ZEMPOALA, CALLE SERAFIN OLARTE A DOS CALLES DEL MERCADO INDEPENDENCIA

No	FOLIO	ESTADO	MUNICIPIO	LONGITUD	LATITUD	LOCALIDAD	DIRECCION
3531	DIF18180201090534	Ciudad de México	Benito Juárez	-99.14262863	19.38039521	Benito Juárez	CALLE JUAN ESCUTIA 183 CINTO OCHENTA Y TRES INTERIOR SN COLONIA AMÉRICAS UNIDAS, 03610 BENITO JUÁREZ, BENITO JUÁREZ CIUDAD DE MÉXICO ENTRE CALLE PRIVADA LAGO Y AVENIDA CUMBRES DE MALTRATA, CALLE FERNANDO MONTES DE OCA A UNA CUADRA DEL METRO NATIVITAS
3532	DIF18180201090535	Ciudad de México	Benito Juárez	-99.1415784	19.38619382	Benito Juárez	CALLE JUAN ESCUTIA 20 VEINTE INTERIOR SN COLONIA NIÑOS HÉROES, 03440 BENITO JUÁREZ, BENITO JUÁREZ CIUDAD DE MÉXICO ENTRE CALLE ROMERO Y AVENIDA NIÑOS HEROES, CALLE AGUSTIN MELGAR EL DOMICILIO SE UBICA ENTRE LAS CALLES ROMERO Y AV. NIÑOS HÉROES DE CHA
3533	DIF18180201090547	Ciudad de México	Benito Juárez	-99.14213511	19.40300879	Benito Juárez	CALLE ZARCO 19 DIECINUEVE INTERIOR COLONIA ÁLAMOS, 1792 BENITO JUÁREZ, BENITO JUÁREZ CIUDAD DE MÉXICO ENTRE CALLE BOLIVAR Y CALLE ISABEL LA CATOLICA, CALZADA OBRERO MUNDIAL EL DOMICILIO SE UBICA ENTRE CALLE BOLIVAR Y CALLE ISABEL LA CATOLICA CALZADA O
3534	DIF18180201090555	Ciudad de México	Benito Juárez	-99.15337281	19.3670123	Benito Juárez	AVENIDA EMPERADORES 184 CIENTO OCHENTA Y CUATRO INTERIOR SN COLONIA PORTALES NORTE, 03303 BENITO JUÁREZ, BENITO JUÁREZ CIUDAD DE MÉXICO ENTRE CALLE TRIPOLI Y CALLE TOKIO, EJE VIAL EJE 7 SUR GENERAL EMILIANO ZAPATA EL PREDIO SE ENCUETRA A UN COSTADO D
3535	DIF18180201090558	Ciudad de México	Benito Juárez	-99.14021848	19.36950159	Benito Juárez	CALLE HAMBURGO 20 VEINTE INTERIOR SN COLONIA ALBERT, 03560 BENITO JUÁREZ, BENITO JUÁREZ CIUDAD DE MÉXICO ENTRE CALLE BERLÍN Y CALLE BREMEN, CALLE ALBERT EL PREDIO SE ENCUENTRA MUY CERCA DE METRO PORTALES
3536	DIF18180201090562	Ciudad de México	Benito Juárez	-99.15335851	19.3655215	Benito Juárez	CALLE TOKIO 706 SETECIENTOS SEIS INTERIOR SN COLONIA PORTALES SUR, 03300 BENITO JUÁREZ, BENITO JUÁREZ CIUDAD DE MÉXICO ENTRE AVENIDA REPÚBLICAS Y AVENIDA GENERAL EMILIANO ZAPATA, CALLE TRIPOLI LA CASA TIENE LA FACHADA ROJA Y PUERTA NEGRA
3537	DIF18180201090570	Ciudad de México	Benito Juárez	-99.1387379	19.36973565	Benito Juárez	CALLE ALBERT 43 CUARENTA Y TRES INTERIOR SN COLONIA ALBERT, 03560 BENITO JUÁREZ, BENITO JUÁREZ CIUDAD DE MÉXICO ENTRE CALLE MIRAVALLE Y AVENIDA PRESIDENTE PLUTARCO ELÍAS CALLES, AVENIDA VICTOR HUGO EN LA ESQUINA DE LA CALLE HAY UNA GASOLINERIA DE PEM
3538	DIF18180201090591	Ciudad de México	Benito Juárez	-99.14065572	19.38426838	Benito Juárez	CALLE HILARIO PEREZ DE LEON 93, COLONIA AMÉRICAS UNIDAS, 03610 BENITO JUÁREZ CIUDAD DE MÉXICO ENTRE CALLE ROMERO Y AVENIDA RAMOS MILLAN
3539	DIF18180201090699	Ciudad de México	Venustiano Carranza	-99.09887223	19.43203611	Venustiano Carranza	CALLE NORTE 21 89 OCHENTA Y NUEVE INTERIOR CERO COLONIA MOCTEZUMA 2A SECCIÓN, 15530 VENUSTIANO CARRANZA, VENUSTIANO CARRANZA CIUDAD DE MÉXICO ENTRE CALLE ORIENTE 158 Y CALLE ORIENTE 156, CALLE NORTE 25 CALLE NORTE 21 ENTRE ORIENTE 158 Y ORIENTE 156 C
3540	DIF18180201090709	Ciudad de México	Venustiano Carranza	-99.08008604	19.44096599	Venustiano Carranza	CALLE CUERNAVACA 166 CIENTO SESENTA Y SEIS INTERIOR CERO COLONIA PEÑÓN DE LOS BAÑOS, 15520 VENUSTIANO CARRANZA, VENUSTIANO CARRANZA CIUDAD DE MÉXICO ENTRE CALLE COLONES Y CALLE DURANGO, CALLE AGUASCALIENTES CALLE CUERNAVACA ENTE COLONES Y DURANGO COL

No	FOLIO	ESTADO	MUNICIPIO	LONGITUD	LATITUD	LOCALIDAD	DIRECCION
3541	DIF18180201090712	Ciudad de México	Venustiano Carranza	-99.10347758	19.43063148	Venustiano Carranza	CALLE ORIENTE 146 120 CIENTO VEINTE INTERIOR CERO COLONIA MOCTEZUMA 2A SECCIÓN, 15530 VENUSTIANO CARRANZA, VENUSTIANO CARRANZA CIUDAD DE MÉXICO ENTRE CALLE NORTE 13 Y CALLE NORTE 17, CALLE ORIENTE 144 CALLE ORIENTE 146 ENTRE NORTE 13 Y NORTE 17 COLON
3542	DIF18180201090720	Ciudad de México	Venustiano Carranza	-99.10957675	19.4473953	Venustiano Carranza	CALLE SERICULTURA 244 DOSCIENTOS CUARENTA Y CUATRO INTERIOR CERO COLONIA 20 DE NOVIEMBRE, 15300 VENUSTIANO CARRANZA, VENUSTIANO CARRANZA CIUDAD DE MÉXICO ENTRE CALLE OFICIOS Y CALLE CANAL DEL NORTE, CALLE TIPOGRAFIA CALLE SERICULTURA ENTRE OFICIOS Y
3543	DIF18180201134002	Ciudad de México	Milpa Alta	-99.023372	19.191249		en diversas calles y avenidas dentro del perímetro Delegacional
3544	DIF180301303991	Ciudad de México	Tlalpan	-99.17448839	19.13481655	Parres (El Guarda)	CALLE MORELOS INTERIOR SN PUEBLO PARRES EL GUARDA, 14900PARRES (EL GUARDA), TLALPAN CIUDAD DE MÉXICOENTRE CALLE SIERRA DE PEPINOS Y CALLE MIGUEL HIDALGO, CALLE CICLOVÍA ESTE PROYECTO BENEFICIARÁ A 20 FAMILIAS CON ESTUFAS ECOLÓGICAS EN EL PUEBLO
3545	DIF180301309701	Ciudad de México	Azcapotzalco	-99.20727857	19.50972251	Azcapotzalco	CALLE ESCULTURA COLONIA EL ROSARIO, 02100AZCAPOTZALCO, AZCAPOTZALCO CIUDAD DE MÉXICOENTRE CALLE ALFAREROS Y CALLE TEATRO, CALLE MÚSICA LA CALLE ESCULTURA SE ENCUENTRA ENTRE LA CALLE ALFAREROS AL NORTE Y LA CALLE TEATRO AL SUR EN LA COLONIA EL RO
3546	DIF180301309704	Ciudad de México	Azcapotzalco	-99.20775064	19.50964505	Azcapotzalco	CALLE MÚSICA COLONIA EL ROSARIO, 1088AZCAPOTZALCO, AZCAPOTZALCO CIUDAD DE MÉXICOENTRE CALLE ALFAREROS Y CALLE TEATRO, CALLE PINTURA LA CALLE MÚSICA SE ENCUENTRA ENTRE LA CALLE ALFAREROS AL NORTE Y LA CALLE TEATRO AL SUR EN LA COLONIA EL ROSARIO
3547	DIF180301323502	Ciudad de México	Tlalpan	-99.17545796	19.23215927	Tlalpan	CALLE DILIGENCIAS 22 S/N INTERIOR SN PUEBLO SAN MIGUEL XICALCO, 14490TLALPAN, TLALPAN CIUDAD DE MÉXICOENTRE CALLE CAMINO ANTIGUA A DILIGENCIAS Y CALLE MEXICO AJUSCO, CALLE TETIPAC ESTE PROYECTO BENEFICIARÁ A 40 FAMILIAS CON CALENTADORES SOLARES
3548	DIF180301323524	Ciudad de México	Tlalpan	-99.13931022	19.19851934	San Miguel Topilejo	CALLE NOGAL 20 S/N INTERIOR SN PUEBLO SAN MIGUEL TOPILEJO, 14500SAN MIGUEL TOPILEJO, TLALPAN CIUDAD DE MÉXICOENTRE CALLE TEPOZAN Y CALLE PROLONGACION NOGAL, CALLE CAMINO VIEJO A SAN FRANCISCO ESTE PROYECTO BENEFICIARÁ A 31 FAMILIAS CON CALENTADO
3549	DIF180301388572	Ciudad de México	Benito Juárez	-99.15618	19.3682166	Benito Juárez	Av. Division del Nte., Sta Cruz Atoyac, Ciudad de México, CDMX, México
3550	DIF180301388828	Ciudad de México	Coyoacán	-99.16210413	19.32037727	Coyoacán	Esq. Rey Tepalcatzin, Av. Aztecas, Ajusco, Coyoacán, 04300 Ciudad de México, CDMX, México
3551	DIF180301393090	Ciudad de México	Iztapalapa	-99.092623	19.359004	Iztapalapa	DELEGACION IZTAPALAPA
3552	DIF180301400116	Ciudad de México	Iztapalapa	-99.092623	19.359004	Iztapalapa	IZTAPALAPA
3553	DIF180401443835	Ciudad de México	Gustavo A. Madero	-99.13133402	19.47740356	Gustavo A. Madero	AVENIDA 481 COLONIA AMPLIACIÓN SAN JUAN DE ARAGÓN, 07470 GUSTAVO A. MADERO, GUSTAVO A. MADERO CIUDAD DE MÉXICO ENTRE Y , SE ENCUENTRA EN COLONIA SAN JUAN ARAGON
3554	DIF180401443840	Ciudad de México	Gustavo A. Madero	-99.13133402	19.50070651	Gustavo A. Madero	CALLE MADRE SELVA 62 COLONIA JUAN GONZÁLEZ ROMERO, 07410 GUSTAVO A. MADERO, GUSTAVO A. MADERO CIUDAD DE MÉXICO ENTRE Y , SE ENCUENTRA EN COLONIA JUAN GONZALEZ ROMERO

No	FOLIO	ESTADO	MUNICIPIO	LONGITUD	LATITUD	LOCALIDAD	DIRECCION
3555	DIF180401443856	Ciudad de México	Gustavo A. Madero	-99.1203477	19.47610885	Gustavo A. Madero	CALLE PLAZOLETA 6 UNIDAD C.T.M. EL RISCO, 07090 GUSTAVO A. MADERO, GUSTAVO A. MADERO CIUDAD DE MÉXICO ENTRE Y , SE ENCUENTRA EN CTM EL RISCO
3556	DIF180401448594	Ciudad de México	La Magdalena Contreras	-99.25532235	19.29535053	La Magdalena Contreras	ANDADOR OCHO COLONIA TIERRA UNIDA, 10369 LA MAGDALENA CONTRERAS, LA MAGDALENA CONTRERAS CIUDAD DE MÉXICO ENTRE Y , SE ENCUENTRA EN LA COLONIA TIERRA UNIDA MAGDALENA CONTERAS CDMX
3557	DIF180401448724	Ciudad de México	La Magdalena Contreras	-99.25560845	19.30539539	La Magdalena Contreras	ANDADOR NUEVE COLONIA TIERRA UNIDA, 10369 LA MAGDALENA CONTRERAS, LA MAGDALENA CONTRERAS CIUDAD DE MÉXICO ENTRE Y , SE ENCUENTRA EN COLONIA TIERRA UNIDA MAGDALENA CONTRERAS CDMX
3558	DIF180401448975	Ciudad de México	La Magdalena Contreras	-99.25978555	19.27169408	La Magdalena Contreras	CALLE RINCONADA COLONIA SAN NICOLÁS TOTOLAPAN, 10900 LA MAGDALENA CONTRERAS, LA MAGDALENA CONTRERAS CIUDAD DE MÉXICO ENTRE Y , SE ENCUENTRA EN COLONIA SAN NICOLAS TOTOLAPAN
3559	DIF180401448982	Ciudad de México	La Magdalena Contreras	-99.28999795	19.24835834	La Magdalena Contreras	CERRADA RINCONADA COLONIA SAN NICOLÁS TOTOLAPAN, 10900 LA MAGDALENA CONTRERAS, LA MAGDALENA CONTRERAS CIUDAD DE MÉXICO ENTRE Y , SE ENCUENTRA EN COLONIA SAN NICOLAS TOTOLAPAN
3560	DIF180401452800	Ciudad de México	La Magdalena Contreras	-99.27660836	19.25516494	La Magdalena Contreras	CALLE SIETE COLONIA TIERRA UNIDA, 10369 LA MAGDALENA CONTRERAS, LA MAGDALENA CONTRERAS CIUDAD DE MÉXICO ENTRE Y , SE ENCUENTRA EN COLONIA TIERRA UNIDA
3561	DIF180401485909	Ciudad de México	Azcapotzalco	-99.21036068	19.47543484	Azcapotzalco	CALLE DEMOCRACIA CIUDAD CLAVERÍA, 02080 AZCAPOTZALCO, AZCAPOTZALCO CIUDAD DE MÉXICO ENTRE CALLE CAMINO A NEXTENGO Y CALLE MORELOS, CAMINO A NEXTENGO Y MORELOS
3562	DIF180401486178	Ciudad de México	Azcapotzalco	-99.19697109	19.47964262	Azcapotzalco	CALLE BIOLOGIA CIUDAD CLAVERÍA, 2080 AZCAPOTZALCO, AZCAPOTZALCO CIUDAD DE MÉXICO ENTRE CALLE INFONAVIT Y CALLE EL ROSARIO, SE ENCUENTRA EN AZCAPOTZALCO
3563	DIF180501559815	Ciudad de México	Xochimilco	-99.12414551	19.26836894	Xochimilco	Av. Guadalupe I. Ramírez 660, Xochimilco, 16010 Ciudad de México, CDMX, México
3564	DIF180501559815	Ciudad de México	Xochimilco	-99.12584066	19.26620157		Av Mexico 4900, La Noria, 16030 Ciudad de México, CDMX, México
3565	DIF180501559815	Ciudad de México	Xochimilco	-99.1255188	19.2696653	Xochimilco	Av. Guadalupe I. Ramírez 665, Las Peritas, 16010 Ciudad de México, CDMX, México
3566	DIF180501562283	Ciudad de México	Gustavo A. Madero	-99.11590576	19.47436077	Gustavo A. Madero	Opalo 35, Col. Estrella, 07810 Ciudad de México, CDMX, México



GOBIERNO DE LA  
CIUDAD DE MÉXICO

SECRETARÍA DE ADMINISTRACIÓN Y FINANZAS

SUBSECRETARÍA DE EGRESOS

# DESTINO DEL GASTO (CONTRATOS)

No	FOLIO	TIPO DE OBRA	NUMERO	CONTRATISTA	CONVOCANTE	MONTO	MONTO MODIFICADO
1	DIF16160200697126	Obra	XO-DGODU-PN-OP-ADEXC-065-16	GRUPO CONSTRUCTOR ALFIR SA DE CV	DELEGACIÓN XOCHIMILCO	597,144.18	
2	DIF16160200708185	Obra	XO-DGODU-PN-OP-AD-061-16	DEMUU ARQUITECTURA DE INGENIERIA, S.A. DE C.V.	DELEGACION XOCHIMILCO	603,000.00	
3	DIF16160300758957	Obra	DTL-LP-051-L-20-124-16	DISEÑO Y CONSTRUCCIONES JIMBAR, S.A. DE C.V.	GOBIERNO DEL DISTRITO FEDERAL EN TLALPAN	6,170,275.98	
4	DIF18180201089247	Obra	XO-DGODU-L-OP-LP-047-18	ARCHAN CONSTRUCCIONES S.A. DE C.V.	GOBIERNO DE LA CIUDAD DE MÉXICO/ALCALDIA XOCHIMILCO	1,094,184.16	1,094,184.16
5	DIF18180201089212	Obra	DTL-LP-059-L-OH-126-18	LA VIATA CONSTRUCCIONES, S.A. DE C.V.	DELEGACION TLALPAN	1,632,644.82	1,632,644.82
6	DIF18180201089214	Obra	DTL-LP-056-L-OH-121-18	ARCH EFFECT, S.A. DE C.V.	DELEGACION TLALPAN	4,935,635.91	4,935,635.91
7	DIF18180201089218	Obra	DTL-LP-057-L-OH-122-18	LA VIATA CONSTRUCCIONES, S.A. DE C.V.	DELEGACION TLALPAN	7,134,819.64	7,134,819.64
8	DIF18180201089192	Obra	DTL-LP-061-L-OH-128-18	CONSTRUCTORA CYGSA, S.A. DE C.V.	DELEGACION TLALPAN	1,779,797.02	1,779,797.02
9	DIF18180201089195	Obra	DTL-LP-060-L-OH-127-18	RAYMUNDO JAVIER SOLIS JARAMILLO	DELEGACION TLALPAN	2,101,663.43	2,101,663.43
10	DIF18180201138060	Obra	IZP-DGODU-LP-PF-O-096-18	PROYECTOS Y CONSTRUCCIONES ENAN S.A. DE C.V.	GOBIERNO DE LA CIUDAD DE MÉXICO, ALCALDÍA IZTAPALAPA.	9,596,988.77	9,596,988.77
11	DIF18180201138060	Obra	IZP-DGODU-AD-PF-S-094-18	OBRAS Y SERVICIOS MAPAGU, S.A. DE C.V.	GOBIERNO DE LA CIUDAD DE MÉXICO, ALCALDÍA IZTAPALAPA.	863,952.91	863,952.91
12	DIF18180201142769	Obra	DVC/DGODU/AD/050/18	JAAP DISEÑO Y CONSTRUCCION S.A. DE C.V.	DELEGACIÓN VENUSTIANO CARRANZA	118,000.00	118,000.00
13	DIF18180201142769	Obra	DVC/DGODU/LP/055/18	ADRINSUR CONSTRUCCIONES S.A. DE C.V.	DELEGACIÓN VENUSTIANO CARRANZA	6,872,400.74	6,872,400.74
14	DIF18180201142777	Obra	DVC/DGODU/AD/057/18	CONSTRUCTORA FERCAES S.A. DE C.V.	CONSTRUCTORA VENUSTIANO CARRANZA	338,000.00	338,000.00
15	DIF18180201142777	Obra	DVC/DGODU/LP/062/18	ADRINSUR CONSTRUCCIONES S.A. DE C.V.	DELEGACIÓN VENUSTIANO CARRANZA	9,809,691.40	9,809,691.40
16	DIF16160200697129	Servicios	02-CD-16-CS-259-2016	MORGEN SA DE CV	DELEGACIÓN XOCHIMILCO	426,465.38	
17	DIF18180101074463	Obra	SDGM-GOM-LP-2-06-18	PLATINO INGENIERÍA S.A DE C.V.	SISTEMA DEL TRANSPORTE COLECTIVO	12,598,657.07	12,598,657.07
18	DIF18180101074463	Obra	SDGM-GOM-IR-2-05-18	SPAHILLI CONSTRUCCIONES E INSTALACIONES ELECTROMECÁNICAS S.A. DE C.V.	SISTEMA DE TRANSPORTE COLECTIVO	6,308,080.00	6,308,080.00
19	DIF18180101074463	Obra	SDGM-GOM-LP-2-07/18	SINERGMAN S. DE R.L. DE CV	SISTEMA DE TRANSPORTE COLECTIVO	12,647,000.00	12,647,000.00
20	DIF16160200686201	Obra	XO-DGODU-PN-OP-ADEXC-064-16	GRUPO BORSEN SA DE CV	DELEGACIÓN XOCHIMILCO	603,000.00	
21	DIF17180201140292	Obra	DC/LPN/CABG/094-2017/2018	GRUPO CONSTRUCTOR MED CER S.A. DE C.V.	ALCALDÍA CUAUHTÉMOC	12,408,930.45	12,408,930.45
22	DIF18180201090428	Servicios	DGA/S-047-A03/2018	INDUSTRIAL GRAHAM DE MEXICO, S. A. DE C. V.	ALCALDIA BENITO JUAREZ	5,805,670.08	5,805,670.08
23	DIF18180201090681	Obra	DVC/DGODU/LP/030/18	CROLSA S.A. DE C.V.	DELEGACIÓN VENUSTIANO CARRANZA	23,044,241.90	23,044,241.90
24	DIF16160200708183	Obra	XO-DGODU-PN-OP-ADEXC-066-16	CONSTRUCTORA CRONOS NG SA DE CV	DELEGACIÓN XOCHIMILCO	597,141.00	
25	DIF16160200702588	Servicios	02-CD-16-CS-2261-2016	SUYCON SUPERVISION Y CONSTRUCCIÓN SA DE CV	DELEGACIÓN XOCHIMILCO	465,096.00	
26	DIF16160200686197	Obra	XO-DGODU-PN-OP-ADEXC-066-16	CONSTRUCTORA CRONOS NG SA DE CV	DELEGACIÓN XOCHIMILCO	597,141.00	
27	DIF18180201139543	Obra	70566	EDIFICACIONES Y DESARROLLOS ARQUITECTÓNICOS, S.A. DE C.V.	GOBIERNO DE LA CIUDAD DE MÉXICO	1,024,059.84	1,024,059.84
28	DIF18180201139636	Obra	DVC/DGODU/LP/034/18	GRUPO CONSTRUCTOR ALEHA, S.A. DE C.V.	DELEGACIÓN VENUSTIANO CARRANZA	6,871,943.97	6,871,943.97
29	DIF18180201139636	Obra	DVC/DGODU/AD/031/18	SALEH DISEÑADORES S.A. DE C.V.	DELEGACIÓN VENUSTIANO CARRANZA	118,000.00	118,000.00
30	DIF18180201139673	Obra	DVC/DGODU/LP/036/18	TVEGA CONSTRUCCIONES S.A. DE C.V.	DELEGACIÓN VENUSTIANO CARRANZA	9,813,264.84	9,813,264.84
31	DIF18180201139673	Obra	DVC/DGODU/AD/033/18	SALEH DISEÑADORES S.A. DE C.V.	DELEGACIÓN VENUSTIANO CARRANZA	169,000.00	169,000.00
32	DIF17170401041168	Obra	30001058/LP/054/2017-2018	ALSAFI GRUPO CONSTRUCTOR DE INFRAESTRUCTURA CIVIL S.A. DE C.V.	DELEGACIÓN AZCAPOTZALCO	5,313,508.93	5,313,508.93
33	DIF18180101058010	Servicios	02CD04/CS/035/18	DEMUU ARQUITECTURA DE INGENIERÍA S.A. DE C.V.	GOBIERNO DE LA CIUDAD DE MÉXICO/DELEGACIÓN COYOACÁN	1,005,439.74	1,005,439.74
34	DIF18180201089245	Obra	XO-DGODU-L-OP-LP-045-18	GRUPO BORSEN, S.A. DE C.V.	GOBIERNO DE LA CIUDAD DE MÉXICO/ALCALDIA XOCHIMILCO	4,836,586.83	4,836,586.83
35	DIF18180201089213	Obra	DTL-LP-056-L-OH-121-18	ARCH EFFECT, S.A. DE C.V.	DELEGACION TLALPAN	4,935,635.91	4,935,635.91
36	DIF16160200702583	Obra	XO-DGODU-PN-OP-ADEXC-067-16	FORZA ECOSISTEMAS S.A. DE C.V.	DELEGACION XOCHIMILCO	16,526,650.00	
37	DIF18180201089221	Obra	DTL-LP-058-L-OH-123-18	ARCH EFFECT, S.A. DE C.V.	DELEGACION TLALPAN	6,010,549.07	6,010,549.07
38	DIF17170401041265	Obra	XO-DGODU-FED-OP-ADEXC-104-17	FRANCISCO JORGE GENCHI	GOBIERNO DE LA CIUDAD DE MÉXICO/DELEGACIÓN XOCHIMILCO	12,642,089.33	12,642,089.33
39	DIF17180101066561	Adquisiciones	HCBDF/LPNFIES/012/2018	ECATEPEC, S.A. DE C.V.	HEROICO CUERPO DE BOMBEROS DEL DISTRITO FEDERAL	29,761,424.00	29,761,424.00
40	DIF16160200718766	Obra	XO-DGODU-PN-OP-ADEXC-066-16	CONSTRUCTORA CRONOS NG SA DE CV	DELEGACIÓN XOCHIMILCO	597,141.00	
41	DIF18180101057956	Obra	DTL-LP-018-L-OB-035-18	CONSTRUIDISEÑOS INOVACIÓN, S.A. DE C.V.	DELEGACIÓN TLAPAN	4,762,003.10	4,762,003.10
42	DIF18180201089223	Obra	DTL-LP-060-L-OH-127-18	RAYMUNDO JAVIER SOLIS JARAMILLO	DELEGACION TLALPAN	2,101,663.43	2,101,663.43
43	DIF18180101075696	Obra	MC-DGODU-AD-71-18	Mantenimiento General de Oficinas Mago, S.A. de C.V.	DELEGACION LA MAGDALENA CONTRERAS	1,469,524.82	1,469,524.82
44	DIF17180201141294	Obra	DC/LPN/CABG/095-2017/2018	CONSTRUCTORA Y ARRENDADORA SAN SEBASTIAN, S.A. DE C.V.	ALCALDÍA CUAUHTÉMOC	13,300,874.58	13,300,874.58
45	DIF18180201142785	Obra	DVC/DGODU/AD/046/18	CONSTRUCTORA CHITRE S.A. DE C.V.	DELEGACIÓN VENUSTIANO CARRANZA	507,000.00	507,000.00
46	DIF18180201142785	Obra	DVC/DGODU/LP/051/18	MUSEAL S.A. DE C.V.	DELEGACIÓN VENUSTIANO CARRANZA	9,817,816.33	9,817,816.33
47	DIF18180201141629	Obra	DC/LNP/REH/030/2018	CONSTRUCCIONES EKBEJO S.A. DE C.V.	ALCALDÍA CUAUHTÉMOC	17,917,249.52	17,917,249.52
48	DIF18180201141629	Obra	DC/AD/SREH/032/2018	DISTRIBUIDORA CAMPERO, S.A. DE C.V.	ALCALDÍA CUAUHTÉMOC	308,918.10	308,918.10
49	DIF18180201139340	Obra	DC-DGODU-PF-O-006-2018	CONSTRUCCIONES KOVALIOV, S.A. DE C.V.	GOBIERNO DE LA CIUDAD DE MÉXICO/DELEGACIÓN COYOACÁN	9,794,305.51	9,794,305.51
50	DIF18180201139340	Servicios	DC-DGODU-PF-S-004-2018	UNITARIO SUPERVISIÓN, CONSTRUCCIÓN Y AUDITORIA, S.A. DE C.V.	GOBIERNO DE LA CIUDAD DE MÉXICO/DELEGACIÓN COYOACÁN	500,000.00	500,000.00



No	FOLIO	TIPO DE OBRA	NUMERO	CONTRATISTA	CONVOCANTE	MONTO	MONTO MODIFICADO
51	DIF18180101057936	Obra	DTL-LP-018-L-OB-035-18	CONSTRUDISEÑOS INOVACIÓN, S.A. DE C.V.	DELEGACIÓN TLAPAN	4,762,003.10	4,762,003.10
52	DIF17170401041318	Obra	XO-DGODU-FED-OP-ADEXC-101-17	ZEMPOALTECA CONSTRUCCIONES SA DE CV	GOBIERNO DE LA CIUDAD DE MÉXICO/DELEGACIÓN XOCHIMILCO	32,793,371.05	32,793,371.05
53	DIF18180101057919	Obra	DGODU/AD/OB-006-18	3E SPACIO ARQUITECTOS, S.A. DE C.V.	GOBIERNO DEL DISTRITO FEDERAL, DELEGACIÓN TLAHUAC.	14,095,005.79	14,095,005.79
54	DIF18180201089475	Obra	70566	EDIFICACIONES Y DESARROLLOS ARQUITECTÓNICOS, S.A. DE C.V.	GOBIERNO DE LA CIUDAD DE MÉXICO	1,024,059.84	1,024,059.84
55	DIF18180201090581	Servicios	DGA/S-048-A03/2018	GRUPO COMERCIAL DIAZ MENDOZA S. A. DE C. V.	ALCALDÍA BENITO JUAREZ	15,051,757.43	15,051,757.43
56	DIF16160200702574	Obra	DTL-LP-062-L-20-115-16	PROYECTOS Y CONSTRUCCIONES MEYAHIL, S.A. DE C.V.	GOBIERNO DEL DISTRITO FEDERAL EN TLAPAN	7,733,251.37	
57	DIF18180201089197	Obra	DTL-LP-061-L-OH-128-18	CONSTRUCTORA CYGSA, S.A. DE C.V.	DELEGACION TLAPAN	1,779,797.02	1,779,797.02
58	DIF18180201089198	Obra	DTL-LP-060-L-OH-127-18	RAYMUNDO JAVIER SOLIS JARAMILLO	DELEGACION TLAPAN	2,101,663.43	2,101,663.43
59	DIF18180201140645	Obra	DC/LNP/REH/030/2018	CONSTRUCCIONES EKBEJO S.A. DE C.V.	ALCALDÍA CUAUHTÉMOC	17,917,249.52	17,917,249.52
60	DIF18180201140645	Obra	DC/AD/SREH/032/2018	DISTRIBUIDORA CAMPERO, S.A. DE C.V.	ALCALDÍA CUAUHTÉMOC	308,918.10	308,918.10
61	DIF17180201141649	Obra	DC-AD-SCADABG-047-2017	PUNTES Y CONSTRUCCIONES MESI S.A. DE C.V.	ALCALDÍA CUAUHTÉMOC	11,470,716.53	11,470,716.53
62	DIF16160200724195	Obra	LP/DGODU/078/16	CONSTRUCTORA ANGCOR, S.A. DE C.V.	GOBIERNO DEL DISTRITO FEDERAL	4,981,772.62	4,981,772.62
63	DIF16160200691659	Obra	XO-DGODU-PN-OP-ADEXC-067-16	FORZA ECOSISTEMAS S.A. DE C.V.	DELEGACION XOCHIMILCO	7,107,756.31	
64	DIF16160200691664	Obra	XO-DGODU-PN-OP-AD-055-16	SUPERVISIÓN CONSTRUCCIÓN Y EDIFICACIÓN SHAYE, SA DE CV	DELEGACIÓN XOCHIMILCO	603,000.00	
65	DIF16160300757388	Obra	LP/DGODU/082/16	INDESIS CONSTRUCCIONES INGENIERIA DE SISTEMAS, S.A. DE C.V.	GOBIERNO DEL DISTRITO FEDERAL	3,097,003.29	-
66	DIF18180101057932	Obra	DTL-LP-018-L-OB-034-18	ZICLO ARTE Y DISEÑO, S.A. DE C.V.	DLEGACIÓN TLAPAN	5,863,300.90	5,863,300.90
67	DIF18180201089243	Obra	XO-DGODU-L-OP-LP-041-18	REBUKY CONSTRUCCIONES, S.A. DE C.V.	GOBIERNO DE LA CIUDAD DE MÉXICO/ALCALDIA XOCHIMILCO	4,853,125.13	4,853,125.13
68	DIF18180201089251	Obra	XO-DGODU-L-OP-LP-046-18	ENLACES TERRESTRES DEL CENTRO, S.A. DE C.V.	GOBIERNO DE LA CIUDAD DE MEXICO, ALCALDIA XOCHIMILCO	4,496,030.45	4,496,030.45
69	DIF16160200691677	Adquisiciones	02CD04/CS/045/16	GRUPO SANTA BRENDA	DELEGACIÓN COYOACÁN	26,749,727.60	-
70	DIF18180201139989	Obra	DVC/DGODU/AD/038/18	ROSA HERRERA GONZALEZ	DELEGACIÓN VENUSTIANO CARRANZA	126,500.00	126,500.00
71	DIF18180201139989	Obra	DVC/DGODU/LP/040/18	LIDIA ESTRELLA HERNANDEZ	DELEGACIÓN VENUSTIANO CARRANZA	7,317,407.92	7,317,407.92
72	DIF18180201140710	Obra	DC-LPN-REHMC-014-2018	CONSTRUCCIÓN MANTENIMIENTO Y ASESORIA DE OBRAS DUMA S.A. DE C.V.	ALCALDÍA CUAUHTÉMOC	23,264,018.08	23,264,018.08
73	DIF18180201140710	Obra	DC/AD/SREHMC/016/2018	PROYECTOS GAD, S.A. DE C.V.	ALCALDÍA CUAUHTÉMOC	401,103.76	401,103.76
74	DIF17180201140444	Obra	DC/LP/CDSDBG/096-2017/2018	BAYCA OBRAS Y PROYECTOS S.A. DE C.V.	ALCALDÍA CUAUHTÉMOC	8,678,060.82	8,678,060.82
75	DIF16160300759008	Obra	XO-DGODU-PN-OP-ADEXC-065-16	GRUPO CONSTRUCTOR ALFIR SA DE CV	DELEGACIÓN XOCHIMILCO	597,141.00	
76	DIF18180101057952	Obra	DTL-LP-018-L-OB-035-18	CONSTRUDISEÑOS INOVACIÓN, S.A. DE C.V.	DELEGACIÓN TLAPAN	4,762,003.10	4,762,003.10
77	DIF17170401041394	Servicios	XO-DGODU-FED-SER-AD-100-17	BENJAMIN ISRAEL OTHON VALENCIA	GOBIERNO DE LA CIUDAD DE MÉXICO/DELEGACIÓN XOCHIMILCO	252,841.79	252,841.79
78	DIF18180201089196	Obra	DTL-LP-060-L-OH-127-18	RAYMUNDO JAVIER SOLIS JARAMILLO	DELEGACION TLAPAN	2,101,663.43	2,101,663.43
79	DIF18180201089431	Obra	30001058/LP/012/2018	ARTE Y DISEÑO EN ARQUITECTURA, S.A. DE C.V.	DELEGACIÓN AZCAPOTZALCO	6,214,949.37	6,214,949.37
80	DIF18180201089215	Obra	DTL-LP-056-L-OH-121-18	ARCH EFFECT, S.A. DE C.V.	DELEGACION TLAPAN	4,935,635.91	4,935,635.91
81	DIF18180201089248	Obra	XO-DGODU-L-OP-LP-046-18	ENLACES TERRESTRES DEL CENTRO, S.A. DE C.V.	GOBIERNO DE LA CIUDAD DE MEXICO, ALCALDIA XOCHIMILCO	4,496,030.45	4,496,030.45
82	DIF18180201090668	Servicios	344/SERV-AD/SRMS/2018	CONSTRUCCIÓN E INGENIERÍA ESCAMILLA, S.A. DE C.V.	GOBIERNO DE LA CIUDAD DE MÉXICO	400,000.00	406,000.00
83	DIF17180201141667	Obra	DC/AD/SCADABG/101-2017/2018	V.A.C., PROYECTOS Y CONSTRUCCIONES, S.A. DE C.V.	ALCALDIA CUAUHTÉMOC	327,967.91	327,967.91
84	DIF17180201143418	Obra	DC/LPN/CENDIS/104-2017/2018	CONSTRUCTORA Y EDIFICADORA NUEVA GENERACIÓN S.A. DE C.V.	ALCALDÍA CUAUHTÉMOC	10,793,736.83	10,793,736.83
85	DIF18180201140094	Obra	DVC/DGODU/LP/065/18	EFCOY SUPERVISION Y CONSTRUCCION S.A. DE C.V.	DELEGACIÓN VENUSTIANO CARRANZA	7,854,183.09	7,854,183.09
86	DIF18180201140094	Obra	DVC/DGODU/AD/059/18	SALEH DISEÑADORES S..A. DE C.V.	DELEGACIÓN VENUSTIANO CARRANZA	135,000.00	135,000.00
87	DIF18180201089470	Adquisiciones	02CD04/CA/018/18	AM CENIT, S.A. DE C.V.	GOBIERNO DE LA CIUDAD DE MÉXICO/DELEGACIÓN COYOACÁN	32,509,195.80	32,509,195.80
88	DIF18180201089474	Obra	70571	EDIFICACIONES Y DESARROLLOS ARQUITECTÓNICOS, S.A. DE C.V.	GOBIERNO DE LA CIUDAD DE MÉXICO	520,081.95	520,081.95
89	DIF18180201141621	Obra	DC-LPN-REHRP-015-2018	PROCESOS DE INGENIERÍA APLICADA S.A. DE C.V.	ALCALDÍA CUAUHTÉMOC	26,301,182.50	26,301,182.50
90	DIF18180201141621	Obra	DC/AD/SREHRP/017/2018	ROCHASA, S.A. DE C.V.	ALCALDÍA CUAUHTÉMOC	453,468.66	453,468.66
91	DIF17180201141654	Obra	DC/IR/IGBAL/100-2017/20018	PROARQ SERVICIOS INTEGRALES S.A. DE C.V.	ALCALDÍA CUAUHTÉMOC	1,612,336.80	1,612,336.80
92	DIF16160200691665	Servicios	02-CD-16-CS-259-2016	GUSTAVO ARTURO VALENCIA MARTINEZ	DELEGACIÓN XOCHIMILCO	150,000.00	
93	DIF16160200718760	Obra	DTL-LP-061-L-20-114-16	JYRASA ASESORIA E INGENIERIA EN MANTENIMIENTOS, S.A. DE C.V.	GOBIERNO DEL DISTRITO FEDERAL EN TLAPAN	3,776,596.44	
94	DIF17170401041368	Obra	DGODU/AD/OB-047-17	SERVICIOS CORLOPEZ, S.A. DE C.V.	GOBIERNO DEL DISTRITO FEDERAL, DELEGACIÓN TLAHUAC.	8,307,600.00	8,307,600.00
95	DIF18180201089473	Adquisiciones	02CD04/CA/018/18	AM CENIT, S.A. DE C.V.	GOBIERNO DE LA CIUDAD DE MÉXICO/DELEGACIÓN COYOACÁN	32,509,195.80	32,509,195.80
96	DIF18180201089477	Obra	66643	DESARROLLOS Y CONSTRUCCIÓN OPCIÓN UNO, S.A. DE C.V.	GOBIERNO DE LA CIUDAD DE MÉXICO	4,807,717.69	4,807,717.69
97	DIF18180101075730	Obra	MC-DGODU-AD-03-18	Pascuala Pérez Blancas	DELEGACION LA MAGDALENA CONTRERAS	97,244.05	97,244.05
98	DIF18180101075730	Obra	MC-DGODU-LP-07 -18	Construcciones y Edificaciones Tapalpa, S.A. de C.V.	DELEGACION LA MAGDALENA CONTRERAS	3,151,902.64	3,151,902.64
99	DIF18180201089216	Obra	DTL-LP-056-L-OH-121-18	ARCH EFFECT, S.A. DE C.V.	DELEGACION TLAPAN	4,935,635.91	4,935,635.91

No	FOLIO	TIPO DE OBRA	NUMERO	CONTRATISTA	CONVOCANTE	MONTO	MONTO MODIFICADO
100	DIF18180201089227	Obra	XO-DGODU-L-OP-ADEXC-040-18	ENLACES TERRESTRES DEL CENTRO, S.A. DE C.V.	GOBIERNO DE LA CIUDAD DE MÉXICO/ALCALDIA XOCHIMILCO	7,828,823.00	7,828,823.00
101	DIF18180101075130	Obra	DVC/DGODU/IR/026/18	EFCOY SUPERVISION Y CONSTRUCCION S.A. DE C.V.	DELEGACIÓN VENUSTIANO CARRANZA	895,650.94	895,650.94
102	DIF16160200696945	Obra	LP/DGODU/080/16	GRUPO ITSEN, S.A. DE C.V.	GOBIERNO DEL DISTRITO FEDERAL	5,997,160.94	-
103	DIF16160200686196	Obra	XO/DODU/PN/COP/ADEXC/067/16	FORZA ECOSISTEMAS SA DE CV	DELEGACIÓN XOCHIMILCO	7,107,756.31	-
104	DIF17180201140310	Obra	DC-LPN-CABG-090-2017-2018	REACTOR INGENIERÍA S.A. DE C.V.	ALCALDÍA CUAUHTÉMOC	2,519,210.57	2,519,210.57
105	DIF18180101075136	Obra	DVC/DGODU/AD/046/18	CONSTRUCTORA CHITRE S.A. DE C.V.	DELEGACIÓN VENUSTIANO CARRANZA	507,000.00	507,000.00
106	DIF18180101075136	Obra	DVC/DGODU/IR/011/18	TALLER PUNTOCERO ARQUITECTURA Y URBANISMO S.A. DE C.V.	DELEGACIÓN VENUSTIANO CARRANZA	2,895,163.88	2,895,163.88
107	DIF18180201138030	Obra	IZP-DGODU-IR-PF-O-093-18	GERARDO LÓPEZ LEDESMA	GOBIERNO DE LA CIUDAD DE MÉXICO, ALCALDÍA IZTAPALAPA	1,999,870.80	1,999,870.80
108	DIF18180201140694	Obra	DC-LPN-REHEA-027-2018	PROCESOS DE INGENIERÍA APLICADA S.A. DE C.V.	ALCALDÍA CUAUHTÉMOC	23,370,529.94	23,370,529.94
109	DIF18180201140694	Obra	DC/AD/SREHEA/029/2018	MATS DESARROLLO DE INGENIERÍA AMBIENTAL, S.A. DE C.V.	ALCALDÍA CUAUHTÉMOC	402,426.64	402,426.64
110	DIF16160200691660	Obra	XO-DGODU-PN-OP-ADEXC-066-16	CONSTRUCTORA CRONOS NG SA DE CV	DELEGACIÓN XOCHIMILCO	597,141.00	-
111	DIF16160200691663	Obra	XO-DGODU-PN-OP-AD-063-16	TRIADSA-CONSTRUCCION Y ASESORIA, S.A. DE C.V.	DELEGACION XOCHIMILCO	500,000.00	-
112	DIF16160200718756	Obra	DTL-LP-051-L-20-124-16	DTL-LP-051-L-20-124-16	DELEGACION TLALPAN	6,170,275.98	-
113	DIF17180101076127	Obra	DBJ-LP-025-17	SIRELU CONSTRUCCIONES Y SUPERVISION, S. A. DE C. V.	DELEGACION BENITO JUAREZ	24,079,657.70	-
114	DIF18180101075654	Obra	MC-DGODU-AD-66-18	Grupo Jayha Infraestructura y Construcciones, S.A. de C.V.	DELEGACION LA MAGDALENA CONTRERAS	184,078.72	184,078.72
115	DIF18180101075654	Obra	MC-DGODU-AD-70-18	Grupo Inmobiliario Saida, S.A. de C.V.	DELEGACION LA MAGDALENA CONTRERAS	6,343,890.16	6,343,890.16
116	DIF18180201089226	Obra	XO-DGODU-L-OP-ADEXC-036-18	GRUPO CONSTRUCTOR SAFRAMA, S.A. DE C.V.	GOBIERNO DE LA CIUDAD DE MÉXICO/ALCALDIA XOCHIMILCO	5,083,421.00	5,083,421.00
117	DIF18180201089240	Obra	XO-DGODU-L-OP-LP-045-18	GRUPO BORSEN, S.A. DE C.V.	GOBIERNO DE LA CIUDAD DE MÉXICO/ALCALDIA XOCHIMILCO	4,836,586.83	4,836,586.83
118	DIF18180201089824	Servicios	02-CD-12-171-18	DISEÑO, ANALISIS, TRANSFORMACIÓN Y APLICACIÓN DE DATA, SOCIEDAD POR ACCIONES SIMPLIFICADA DE C.V.	GOBIERNO DE LA CIUDAD DE MÉXICO/MILPA ALTA	1,190,897.86	1,190,897.86
119	DIF16160200686011	Obra	LP/DGODU/079/16	GRUPO CM DISEÑO Y ARQUITECTURA, S.A. DE C.V.	GOBIERNO DEL DISTRITO FEDERAL	4,496,613.04	4,496,613.04
120	DIF16160200686200	Obra	XO-DGODU-PN-OP-ADEXC-064-16	GRUPO BORSEN SA DE CV	DELEGACIÓN XOCHIMILCO	597,141.00	-
121	DIF16160200713504	Obra	DC-DGODU-O-036-2016	SERVICIO DE TRANSPORTE, S.A. DE C.V.	DELEGACION COYOACÁN	2,861,416.14	-
122	DIF18180101075692	Obra	MC-DGODU-LP-09-18	Goiba Construcciones, S.A. de C.V.	DELEGACION LA MAGDALENA CONTRERAS	13,092,109.21	13,092,109.21
123	DIF18180101075692	Obra	MC-DGODU-AD-05-18	Utopía en Arquitectura, S.A. de C.V.	DELEGACION LA MAGDALENA CONTRERAS	402,059.53	402,059.53
124	DIF18180201089241	Obra	XO-DGODU-L-OP-LP-046-18	ENLACES TERRESTRES DEL CENTRO, S.A. DE C.V.	GOBIERNO DE LA CIUDAD DE MEXICO, ALCALDIA XOCHIMILCO	4,496,030.45	4,496,030.45
125	DIF18180201140784	Obra	AGU-LPN-F-1-214-18	MANUFACTURAS Y ESTRUCTURADOS BETT, S.A. DE C.V.	GOBIERNO DE LA CIUDAD DE MÉXICO / AGENCIA DE GESTIÓN URBANA	124,360,119.01	124,360,119.01
126	DIF18180201140784	Obra	AGU-LPN-F-1-251-18	GREEN PATCHER MÉXICO, S. DE R. L. DE C.V.	GOBIERNO DE LA CIUDAD DE MÉXICO / AGENCIA DE GESTIÓN URBANA	46,997,464.93	46,997,464.93
127	DIF18180201140784	Obra	AGU-LPN-F-1-252-18	TECNOLOGÍA URBANA APLICADA, S.A. DE C.V.	GOBIERNO DE LA CIUDAD DE MÉXICO / AGENCIA DE GESTIÓN URBANA	49,977,271.48	49,977,271.48
128	DIF16160200724363	Obra	XO-DGODU-PN-OP-ADEXC-065-16	GRUPO CONSTRUCTOR ALFIR SA DE CV	DELEGACIÓN XOCHIMILCO	597,141.00	-
129	DIF16160200724368	Obra	XO-DGODU-PN-OP-ADEXC-066-16	CONSTRUCTORA CRONOS NG SA DE CV	DELEGACIÓN XOCHIMILCO	603,000.00	-
130	DIF18180201139671	Obra	DVC/DGODU/AD/032/18	SANDALU SUPERVISION Y CONSTRUCCION S.A. DE C.V.	DELEGACION VENUSTIANO CARRANZA	126,500.00	126,500.00
131	DIF18180201139671	Obra	DVC/DGODU/LP/035/18	CONSTRUCCIONES Y REMODELACIONES RAMIREZ S.A. DE C.V.	DELEGACIÓN VENUSTIANO CARRANZA	7,332,326.33	7,332,326.33
132	DIF18180201089237	Obra	XO-DGODU-L-OP-LP-042-18	DISEÑO Y CONSTRUCCION ALKA, S.A. DE C.V.	GOBIERNO DE LA CIUDAD DE MÉXICO/ALCALDIA XOCHIMILCO	4,033,110.76	4,033,110.76
133	DIF18180201089478	Obra	66732	C.V.M. CONSTRUCCIONES, S.A. DE C.V.	GOBIERNO DE LA CIUDAD DE MÉXICO	532,499.82	532,499.82
134	DIF18180201089481	Obra	70564	DESARROLLOS Y CONSTRUCCIÓN OPCIÓN UNO, S.A. DE C.V.	GOBIERNO DE LA CIUDAD DE MÉXICO	1,493,093.91	1,493,093.91
135	DIF18180201089482	Obra	66688	C.V.M. CONSTRUCCIONES, S.A. DE C.V.	GOBIERNO DE LA CIUDAD DE MÉXICO	529,330.70	529,330.70
136	DIF18180201090684	Obra	DVC/DGODU/AD/028/18	CONSTRUCCION Y SUPERVISION DIPER S.A. DE C.V.	DELEGACIÓN VENUSTIANO CARRANZA	589,100.13	589,100.13
137	DIF18180201090684	Obra	DVC/DGODU/IR/027/18	ADRINSUR CONSTRUCCIONES S.A. DE C.V.	DELEGACION VENUSTIANO CARRANZA	712,541.28	712,541.28
138	DIF18180201089210	Obra	DTL-LP-060-L-OH-127-18	RAYMUNDO JAVIER SOLIS JARAMILLO	DELEGACION TLALPAN	2,101,663.43	2,101,663.43
139	DIF18180201089191	Obra	DTL-LP-060-L-OH-127-18	RAYMUNDO JAVIER SOLIS JARAMILLO	DELEGACION TLALPAN	2,101,663.43	2,101,663.43
140	DIF18180201089204	Obra	DTL-LP-061-L-OH-128-18	CONSTRUCTORA CYGSA, S.A. DE C.V.	DELEGACION TLALPAN	1,779,797.02	1,779,797.02
141	DIF18180201089225	Obra	DTL-LP-018-L-OB-035-18	CONSTRUIDISEÑOS INOVACIÓN, S.A. DE C.V.	DELEGACIÓN TLAPAN	4,762,003.10	4,762,003.10
142	DIF18180201089230	Obra	XO-DGODU-L-OP-LP-041-18	REBUKY CONSTRUCCIONES, S.A. DE C.V.	GOBIERNO DE LA CIUDAD DE MÉXICO/ALCALDIA XOCHIMILCO	4,853,125.13	4,853,125.13
143	DIF16160200686202	Obra	XO-DGODU-PN-OP-ADEXC-065-16	GRUPO CONSTRUCTOR ALFIR SA DE CV	DELEGACIÓN XOCHIMILCO	603,000.00	-
144	DIF16160200708186	Obra	XO-DGODU-PN-OP-AD-060-16	CONSTRUCCIONESLUZANA,S.A. DE C.V.	DELEGACION XOCHIMILCO	603,000.00	-
145	DIF16160200708221	Obra	DGODU-AD-OBRA-074/2016	PROYECTOS Y CONSTRUCCIONES ALVAN, S.A. DE C.V.	DELEGACIÓN MILPA ALTA	1,204,549.17	-
146	DIF17180101076952	Obra	DBJ-AD-023-17	STRUCTA CARAVEO, S. A. DE C. V.	DELEGACIONJ BENITO JUAREZ	1,682,520.53	-
147	DIF18180201089201	Obra	DTL-LP-060-L-OH-127-18	RAYMUNDO JAVIER SOLIS JARAMILLO	DELEGACION TLALPAN	2,101,663.43	2,101,663.43
148	DIF18180201089190	Obra	DTL-LP-061-L-OH-128-18	CONSTRUCTORA CYGSA, S.A. DE C.V.	DELEGACION TLALPAN	1,779,797.02	1,779,797.02
149	DIF18180201089207	Obra	DTL-LP-033-L-OH-062-18	HIGUSA CONSTRUCCIONES, S.A. DE C.V.	DELEGACUÓN TLALPAN	4,548,488.78	4,548,488.78
150	DIF18180201140015	Obra	DVC/DGODU/LP/064/18	DANIEL CASTILLO GUTIERREZ	DELEGACIÓN VENUSTIANO CARRANZA	7,800,679.52	7,800,679.52

No	FOLIO	TIPO DE OBRA	NUMERO	CONTRATISTA	CONVOCANTE	MONTO	MONTO MODIFICADO
151	DIF18180201140015	Obra	DVC/DGODU/AD/058/18	ROSA HERRERA GONZALEZ	DELEGACIÓN VENUSTIANO CARRANZA	135,000.00	135,000.00
152	DIF17170401041854	Obra	DGODU/AD/OB-039-17	PROCESOS EN INGENIERIA APLIACADA, S.A DE C.V.	GOBIERNO DEL DISTRITO FEDERAL, DELEGACIÓN TLAHUAC.	9,327,301.62	9,327,301.62
153	DIF16160200702587	Obra	XO-DGODU-PN-OP-ADEXC-064-16	GRUPO BORSEN SA DE CV	DELEGACIÓN XOCHIMILCO	597,141.00	
154	DIF18180101075139	Obra	DVC/DGODU/IR/042/18	TREE ARROW S.A. DE C.V.	DELEGACIÓN VENUSTIANO CARRANZA	3,125,073.61	3,125,073.61
155	DIF18180101075139	Obra	DVC/DGODU/AD/041/18	JESUS SALVADOR AVILA CHAVEZ	DELEGACIÓN VENUSTIANO CARRANZA	96,932.95	96,932.95
156	DIF16160200686010	Obra	LP/DGODU/067/16	CONSTRUCTORA Y ARRENDADORA SAN SEBASTIAN, S.A. DE C.V.	GOBIERNO DEL DISTRITO FEDERAL	8,998,549.54	8,998,549.54
157	DIF16160200713319	Obra	AD-EXC/DGODU/094/16	ARQUITECTURA XTREMA 7, S.A. DE C.V.	GOBIERNO DEL DISTRITO FEDERAL	7,498,541.34	7,498,541.34
158	DIF16160300759000	Adquisiciones	DT-2016-141-ADQ-1-CM	SOLUCION PLUVIAL SA DE CV	DELEGACIÓN TLALPAN	12,983,919.16	
159	DIF16160300757387	Obra	LP/DGODU/081/16	SOLUCIONES INTEGRALES DE PROYECTOS AVANZADOS, S.A. DE C.V.	GOBIERNO DEL DISTRITO FEDERAL	9,994,569.18	9,994,569.18
160	DIF18180201142750	Obra	DVC/DGODU/IR/060/18	TALLER PUNTOCERO ARQUITECTURA Y URBANISMO S.A. DE C.V.	DELEGACIÓN VENUSTIANO CARRANZA	1,196,578.38	1,196,578.38
161	DIF17180201141636	Obra	DC/LPN/CADABG/099-2017/2018	CONSTRUCTORES Y SUPERVISORES SANTIAGO S.A. DE C.V.	ALCALDÍA CUAUHTÉMOC	11,722,174.48	11,722,174.48
162	DIF18180201139855	Obra	MC-DGODU-LP-55-18	Alsafi Grupo Constructor de Infraestructura Civil, S.A. de c.v.	DELEGACIÓN LA MAGDALENA CONTRERAS	24,304,439.97	24,304,439.97
163	DIF18180201139855	Obra	MC-DGODU-IR-54-18	Impulsarq, S.A. de C.V.	DELEGACION LA MAGDALENA CONTRERAS	927,161.54	927,161.54
164	DIF16160200718767	Obra	XO-DGODU-PN-OP-AD-059-16	HAZ CONSTRUCCIONES, S.A. DEC.V	DELEGACION XOCHIMILCO	603,000.00	
165	DIF18180201089222	Obra	DTL-LP-057-L-OH-122-18	LA VIATA CONSTRUCCIONES, S.A. DE C.V.	DELEGACION TLALPAN	7,134,819.64	7,134,819.64
166	DIF18180201089479	Obra	66643	DESARROLLOS Y CONSTRUCCIÓN OPCIÓN UNO, S.A. DE C.V.	GOBIERNO DE LA CIUDAD DE MÉXICO	4,807,717.69	4,807,717.69
167	DIF18180201089203	Obra	DTL-LP-033-L-OH-062-18	HIGUSA CONSTRUCCIONES, S.A. DE C.V.	DELEGACUÓN TLALPAN	4,548,488.78	4,548,488.78
168	DIF18180201089238	Obra	XO-DGODU-L-OP-LP-042-18	DISEÑO Y CONSTRUCCION ALKA, S.A. DE C.V.	GOBIERNO DE LA CIUDAD DE MÉXICO/ALCALDIA XOCHIMILCO	4,033,110.76	4,033,110.76
169	DIF18180101075132	Obra	DVC/DGODU/IR/043/18	MUSEAL S.A. DE C.V.	DELEGACIÓN VENUSTIANO CARRANZA	798,656.30	798,656.30
170	DIF18180201140570	Obra	DC/LNP/REH/030/2018	CONSTRUCCIONES EKBEJO S.A. DE C.V.	ALCALDÍA CUAUHTÉMOC	17,917,249.52	17,917,249.52
171	DIF18180201140570	Obra	DC/AD/SREH/032/2018	DISTRIBUIDORA CAMPERO, S.A. DE C.V.	ALCALDÍA CUAUHTÉMOC	308,918.10	308,918.10
172	DIF16160200697128	Obra	XO-DGODU-PN-OP-AD-054-16	RODAN CONSTRUCCIONES SA DE CV	DELEGACIÓN XOCHIMILCO	603,000.00	
173	DIF16160200724362	Obra	XO-DGODU-PN-OP-ADEX-067-16	FORZA ECOSISTEMAS SA DE CV	DELEGACIÓN XOCHIMILCO	5,000,000.00	
174	DIF18180101057880	Obra	DGODU/AD/OB-006-18	3E SPACIO ARQUITECTOS, S.A. DE C.V.	GOBIERNO DEL DISTRITO FEDERAL, DELEGACIÓN TLAHUAC.	14,095,005.79	14,095,005.79
175	DIF18180201089437	Obra	30001058/LP/012/2018	ARTE Y DISEÑO EN ARQUITECTURA, S.A. DE C.V.	DELEGACIÓN AZCAPOTZALCO	6,214,949.37	6,214,949.37
176	DIF18180201089219	Obra	DTL-LP-057-L-OH-122-18	LA VIATA CONSTRUCCIONES, S.A. DE C.V.	DELEGACION TLALPAN	7,134,819.64	7,134,819.64
177	DIF18180201089229	Obra	XO-DGODU-L-OP-LP-041-18	REBUKY CONSTRUCCIONES, S.A. DE C.V.	GOBIERNO DE LA CIUDAD DE MÉXICO/ALCALDIA XOCHIMILCO	4,853,125.13	4,853,125.13
178	DIF18180201089242	Obra	XO-DGODU-L-OP-LP-041-18	REBUKY CONSTRUCCIONES, S.A. DE C.V.	GOBIERNO DE LA CIUDAD DE MÉXICO/ALCALDIA XOCHIMILCO	4,853,125.13	4,853,125.13
179	DIF18180201090685	Obra	DVC/DGODU/LP/029/18	GRAC 10 S.A. DE C.V.	DELEGACIÓN VENUSTIANO CARRANZA	19,707,674.45	19,707,674.45
180	DIF16160200713482	Obra	XO-DGODU-PN-OP-AD-062-16	MIGUEL ANGEL MEJIA VENEGAS	DELEGACION XOCHIMILCO	603,000.00	
181	DIF18180101075714	Obra	MC-DGODU-LP-08-18	Construescar Ingenieros Especializados, S. de R.L. de C.V..	DELEGACION LA MAGDALENA CONTRERAS	1,150,988.75	1,150,988.75
182	DIF18180101075755	Obra	MC-DGODU-AD-51-18	Grupo Jayha Infraestructura y Construcciones, S.A. de C.V.	DELEGACION LA MAGDALENA CONTRERAS	184,078.72	184,078.72
183	DIF18180101075755	Obra	MC-DGODU-LP-53-18	Comercializadora y Desarrolladora Play Park, S.A. de C.V.	DELEGACIÓN LA MAGDALENA CONTRERAS	4,829,348.75	4,829,348.75
184	DIF18180101071623	Obra	DGOP-LPI-F-1-009-17	GAMI INGENIERIA E INSTALACIONES S.A. DE C.V.	SECRETARÍA DE OBRAS Y SERVICIOS	2,154,166,382.12	2,154,166,382.12
185	DIF18180201089541	Obra	MC-DGODU-LP-34-18	Pegut Construcciones, S.A. de C.V.	DELEGACION LA MAGDALENA CONTRERAS	6,334,340.68	6,334,340.68
186	DIF18180201089505	Obra	DI-LP-L-RDRE-034-18	COBAYPA, S.A. DE C.V.	DELEGACIÓN IZTACALCO	5,418,956.25	5,418,956.25
187	DIF18180201140601	Obra	DC/LNP/REH/030/2018	CONSTRUCCIONES EKBEJO S.A. DE C.V.	ALCALDÍA CUAUHTÉMOC	17,917,249.52	17,917,249.52
188	DIF18180201140601	Obra	DC/AD/SREH/032/2018	DISTRIBUIDORA CAMPERO, S.A. DE C.V.	ALCALDÍA CUAUHTÉMOC	308,918.10	308,918.10
189	DIF18180101075739	Obra	MC-DGODU-AD-04-18	Mantenimiento General de Oficinas Mago, S.A. de C.V.	DELEGACION LA MAGDALENA CONTRERAS	191,856.31	191,856.31
190	DIF18180101075739	Obra	MC-DGODU-LP-11-18	Soluciones Integrales de Proyectos Avanzados, S.A. de C.V.	DELEGACION LA MAGDALENA CONTRERAS	6,217,596.42	6,217,596.42
191	DIF18180101075739	Obra	MC-DGODU-AD-12-18	Supervisión, Auditoría Construcción e Instalaciones Metepec, S.A. de C.V.	GDF9712054NA	83,481.38	83,481.38
192	DIF18180101075739	Obra	MC-DGODU-IR-13-18	Comercializadora y Constructora Nezahualcóyotl, S.A. de c.v.	DELEGACION LA MAGDALENA CONTRERAS	2,845,250.06	2,845,250.06
193	DIF17180101076065	Obra	DBJ-LP-026-17	GRUPO COMERCIAL DIAZ MENDOZA S.A. DE C. V.	DELEGACION BENITO JUAREZ	44,354,134.89	
194	DIF18180201089208	Obra	DTL-LP-033-L-OH-062-18	HIGUSA CONSTRUCCIONES, S.A. DE C.V.	DELEGACUÓN TLALPAN	4,548,488.78	4,548,488.78
195	DIF18180201089472	Adquisiciones	02CD04/CA/018/18	AM CENIT, S.A. DE C.V.	GOBIERNO DE LA CIUDAD DE MÉXICO/DELEGACIÓN COYOACÁN	32,509,195.80	32,509,195.80
196	DIF18180201089249	Obra	XO-DGODU-L-OP-LP-046-18	ENLACES TERRESTRES DEL CENTRO, S.A. DE C.V.	GOBIERNO DE LA CIUDAD DE MEXICO, ALCALDIA XOCHIMILCO	4,496,030.45	4,496,030.45
197	DIF16160200691472	Obra	LP/DGODU/083/16	MICA CONSTRUCCIONES DE MEXICO, S.A. DE C.V.	GOBIERNO DEL DISTRITO FEDERAL	9,993,230.69	9,993,230.69
198	DIF18180101057927	Obra	DTL-LP-018-L-OB-035-18	CONSTRUDISEÑOS INOVACIÓN, S.A. DE C.V.	DELEGACIÓN TLAPAN	4,762,003.10	4,762,003.10
199	DIF18180201138020	Servicios	ADS/DGODU/038/18	CONSTRUCTORA GOKASA, S.A. DE C.V.	GOBIERNO DEL DISTRITO FEDERAL	142,999.99	142,999.99
200	DIF18180201138020	Obra	LP/DGODU/039/18	CONCOAR, S.A. DE C.V.	GOBIERNO DEL DISTRITO FEDERAL	4,852,650.20	4,852,650.20
201	DIF17180201141643	Obra	DC-LPN-CABG-098-2017/2018	CONSTRUCCIÓN MANTENIMIENTO Y ASESORÍA DE OBRAS DUMA, S.A. DE C.V.	ALCALDÍA CUAUHTÉMOC	14,922,014.97	14,922,014.97
202	DIF17180201140298	Obra	DC-LPN-CABG-087-2017-2018	CAMPYPVAV DE CHIHUAHUA, S.A. DE C.V.	ALCALDÍA CUAUHTÉMOC	6,873,704.05	6,873,704.05
203	DIF17180201140308	Obra	DC/LPN/COMITES/042/2018	OSIMA CONSTRUCCIONES, S.A. DE C.V.	02CD06 Alcaldía Cuauhtémoc	5,554,789.03	5,554,789.03

No	FOLIO	TIPO DE OBRA	NUMERO	CONTRATISTA	CONVOCANTE	MONTO	MONTO MODIFICADO
204	DIF16160200708197	Obra	DA/DGODU/AD/034/2016	TLALOC Y ASOCIADOS, S.A. DE C.V.	DELEGACIÓN AZCAPOTZALCO	563,000.00	
205	DIF18180101075142	Obra	DVC/DGODU/LP/018/18	VEGA CONSTRUCCIONES S.A. DE C.V.	DELEGACIÓN VENUSTIANO CARRANZA	10,792,101.67	10,792,101.67
206	DIF18180101075142	Obra	DVC/DGODU/AD/013/18	ADRINSUR CONSTRUCCIONES S.A. DE C.V.	DELEGACIÓN VENUSTIANO CARRANZA	381,035.85	381,035.85
207	DIF18180101076905	Obra	SDGM-GOM-LP-2-11/18	CALAPA CONSTRUCCIONES S.A. DE C.V.	SISTEMA DEL TRANSPORTE COLECTIVO	11,669,602.08	11,669,602.08
208	DIF18180101076905	Obra	SDGM-GOM-LP-2-10/18	EXXEL INTERNACIONAL S.A. DE C.V.	SISTEMA DE TRANSPORTE COLECTIVO	18,200,000.40	18,200,000.40
209	DIF16160200646357	Obra	DTL-LP-047-L-20-103-16	GUZMAN Y DELGADO GRUPO CONSTRUCTOR, S.A. DE C.V.	DELEGACION TLALPAN	2,227,738.67	-
210	DIF16160200713483	Obra	XO-DGODU-PN-OP-ADEXC-056-16	AYT ARQUITECTOS SA DE CV	DELEGACIÓN XOCHIMILCO	677,953.82	
211	DIF18180201089205	Obra	DTL-LP-061-L-OH-128-18	CONSTRUCTORA CYGSA, S.A. DE C.V.	DELEGACION TLALPAN	1,779,797.02	1,779,797.02
212	DIF18180201089217	Obra	DTL-LP-056-L-OH-121-18	ARCH EFFECT, S.A. DE C.V.	DELEGACION TLALPAN	4,935,635.91	4,935,635.91
213	DIF17180101076936	Obra	DBJ-AD-024-17	GEOMEMBRANAS EUROMEX, S.A. DE C. V.	DELEGACION BENITO JUAREZ	3,827,430.00	
214	DIF18180201089194	Obra	DTL-LP-057-L-OH-122-18	LA VIATA CONSTRUCCIONES, S.A. DE C.V.	DELEGACION TLALPAN	7,134,819.64	7,134,819.64
215	DIF18180201142780	Obra	DVC/DGODU/LP/063/18	VEGA CONSTRUCCIONES S.A. DE C.V.	DELEGACIÓN VENUSTIANO CARRANZA	9,810,439.35	9,810,439.35
216	DIF18180201142780	Obra	DVC/DGODU/AD/057/18	CONSTRUCTORA FERCAES S.A. DE C.V.	DELEGACIÓN VENUSTIANO CARRANZA	338,000.00	338,000.00
217	DIF18180201089199	Obra	DTL-LP-060-L-OH-127-18	RAYMUNDO JAVIER SOLIS JARAMILLO	DELEGACION TLALPAN	2,101,663.43	2,101,663.43
218	DIF18180201089517	Obra	IZP-DGODU-LP-PN-O-040-18	SERVICIOS Y SUMINISTROS ARGO, S.A. DE C.V.	GOBIERNO DEL DISTRITO FEDERAL DELEGACIÓN IZTAPALAPA	124,964,587.83	124,964,587.83
219	DIF17170401041467	Obra	XO-DGODU-FED-OP-ADEXC-101-17	ZEMPOALTECA CONSTRUCCIONES SA DE CV	GOBIERNO DE LA CIUDAD DE MÉXICO/DELEGACIÓN XOCHIMILCO	32,793,371.05	32,793,371.05
220	DIF18180101075718	Obra	MC-DGODU-AD-02-18	Arqymec Ingeniería y Arquitectura, S.A. de C.V.	DELEGACION LA MAGDALENA CONTRERAS	101,725.90	101,725.90
221	DIF18180101075718	Obra	MC-DGODU-LP-10-18	Concepto Infraestructura, S.A. de C.V.	DELEGACION LA MAGDALENA CONTRERAS	2,330,008.92	2,330,008.92
222	DIF17180201141653	Obra	DC-AD-SCADABG-047-2017	PUNTES Y CONSTRUCCIONES MESI S.A. DE C.V.	ALCALDÍA CUAUHTÉMOC	11,470,716.53	11,470,716.53
223	DIF18180201139334	Obra	DC-DGODU-PF-O-005-2018	PROYECTO Y DISEÑO TANGERINA	GOBIERNO DE LA CIUDAD DE MÉXICO/DELEGACIÓN COYOACÁN	14,645,977.08	14,645,977.08
224	DIF18180201139334	Servicios	DC-DGODU-PF-S-004-2018	UNITARIO SUPERVISIÓN, CONSTRUCCIÓN Y AUDITORIA, S.A. DE C.V.	GOBIERNO DE LA CIUDAD DE MÉXICO/DELEGACIÓN COYOACÁN	500,000.00	500,000.00
225	DIF18180101057977	Servicios	DA/DGODU/ADS/005/2018	TLALOC Y ASOCIADOS, S.A. DE C.V.	DELEGACIÓN AZCAPOTZALCO	164,304.00	164,304.00
226	DIF18180101057978	Servicios	DA/DGODU/ADS/006/2018	TERRAFORMACIONES SUSTENTABLES Y SERVICIOS, S.A. DE C.V.	DELEGACIÓN AZCAPOTZALCO	126,994.00	126,994.00
227	DIF18180201089189	Obra	DTL-LP-032-L-OH-061-18	ICONO CONSTRUCCIONES, S.A. DE C.V.	DELEGACIÓN TLALPAN	6,340,041.33	6,340,041.33
228	DIF18180201089234	Obra	XO-DGODU-L-OP-LP-045-18	GRUPO BORSEN, S.A. DE C.V.	GOBIERNO DE LA CIUDAD DE MÉXICO/ALCALDIA XOCHIMILCO	4,836,586.83	4,836,586.83
229	DIF18180201089483	Obra	66719	EDIFICACIONES Y DESARROLLOS ARQUITECTÓNICOS, S.A. DE C.V.	GOBIERNO DE LA CIUDAD DE MÉXICO	680,745.74	680,745.74
230	DIF16160300759009	Obra	XO-DGODU-PN-OP-ADEXC-065-16	GRUPO CONSTRUCTOR ALFIR SA DE CV	DELEGACIÓN XOCHIMILCO	597,141.00	
231	DIF18180201140677	Obra	DC-LPN-REH-031-2018	RIVERA Y RIVERA S.A. DE C.V.	ALCALDIA CUAUHTÉMOC	18,190,012.77	18,190,012.77
232	DIF18180201140677	Obra	DC/AD/SREH/033/2018	DISTRIBUIDORA CAMPERO, S.A. DE C.V.	ALCALDIA CUAUHTÉMOC	313,620.91	313,620.91
233	DIF180401402317	Adquisiciones	169/SEDESO/2018	ION AG, S. DE R.L. DE C.V.	SECRETARIA DE DESARROLLO SOCIAL	28,941,999.07	28,941,999.07
234	DIF180401402288	Adquisiciones	170/SEDESO/2018	VIG SOLUCIONES, S.A. DEC.V.	SECRETARIA DE DESARROLLO SOCIAL	28,361,071.68	28,361,071.68
235	DIF180401402325	Adquisiciones	170/SEDESO/2018	VIG SOLUCIONES, S.A. DEC.V.	SECRETARIA DE DESARROLLO SOCIAL	28,361,071.68	28,361,071.68
236	DIF17170401041639	Obra	XO-DGODU-FED-OP-ADEXC-102-17	CONSORCIO DE INGENIERIA CIVIL, SA DE CV	GOBIERNO DELA CIUDAD DE MÉXICO/DELEGACIÓN XOCHIMILCO	17,346,572.28	17,346,572.28
237	DIF180401402305	Adquisiciones	169/SEDESO/2018	ION AG, S. DE R.L. DE C.V.	SECRETARIA DE DESARROLLO SOCIAL	28,941,999.07	28,941,999.07
238	DIF180401402308	Adquisiciones	170/SEDESO/2018	VIG SOLUCIONES, S.A. DEC.V.	SECRETARIA DE DESARROLLO SOCIAL	28,361,071.68	28,361,071.68
239	DIF180401402310	Adquisiciones	170/SEDESO/2018	VIG SOLUCIONES, S.A. DEC.V.	SECRETARIA DE DESARROLLO SOCIAL	28,361,071.68	28,361,071.68
240	DIF180401402294	Adquisiciones	170/SEDESO/2018	VIG SOLUCIONES, S.A. DEC.V.	SECRETARIA DE DESARROLLO SOCIAL	28,361,071.68	28,361,071.68
241	DIF180401402298	Adquisiciones	170/SEDESO/2018	VIG SOLUCIONES, S.A. DEC.V.	SECRETARIA DE DESARROLLO SOCIAL	28,361,071.68	28,361,071.68
242	DIF180401402300	Adquisiciones	170/SEDESO/2018	VIG SOLUCIONES, S.A. DEC.V.	SECRETARIA DE DESARROLLO SOCIAL	28,361,071.68	28,361,071.68
243	DIF18180101057935	Obra	DTL-LP-018-L-OB-034-18	ZICLO ARTE Y DISEÑO, S.A. DE C.V.	DELEGACIÓN TLALPAN	5,863,300.90	5,863,300.90
244	DIF18180201089209	Obra	DTL-LP-058-L-OH-123-18	ARCH EFFECT, S.A. DE C.V.	DELEGACION TLALPAN	6,010,549.07	6,010,549.07
245	DIF18180201139667	Obra	DVC/DGODU/LP/054/18	EMIYARA CONSTRUCCIONES S.A. DE C.V.	DELEGACIÓN VENUSTIANO CARRANZA	9,815,724.06	9,815,724.06
246	DIF18180201139667	Obra	DVC/DGODU/AD/049/18	SALEH DISEÑADORES S.A. DE C.V.	DELEGACIÓN VENUSTIANO CARRANZA	169,000.00	169,000.00
247	DIF180401402312	Adquisiciones	169/SEDESO/2018	ION AG, S. DE R.L. DE C.V.	SECRETARIA DE DESARROLLO SOCIAL	28,941,999.07	28,941,999.07
248	DIF180401402329	Adquisiciones	169/SEDESO/2018	ION AG, S. DE R.L. DE C.V.	SECRETARIA DE DESARROLLO SOCIAL	28,941,999.07	28,941,999.07

No	FOLIO	TIPO DE OBRA	NUMERO	CONTRATISTA	CONVOCANTE	MONTO	MONTO MODIFICADO
249	DIF180401402337	Adquisiciones	170/SEDESO/2018	VIG SOLUCIONES, S.A. DEC.V.	SECRETARIA DE DESARROLLO SOCIAL	28,361,071.68	28,361,071.68
250	DIF18180201141614	Obra	DC-LPN-REH-031-2018	RIVERA Y RIVERA S.A. DE C.V.	ALCALDÍA CUAUHTÉMOC	18,190,012.77	18,190,012.77
251	DIF18180201141614	Obra	DC/AD/SREH/033/2018	DISTRIBUIDORA CAMPERO, S.A. DE C.V.	ALCALDÍA CUAUHTÉMOC	313,620.91	313,620.91
252	DIF180401402430	Adquisiciones	170/SEDESO/2018	VIG SOLUCIONES, S.A. DEC.V.	SECRETARIA DE DESARROLLO SOCIAL	28,361,071.68	28,361,071.68
253	DIF180401402431	Adquisiciones	170/SEDESO/2018	VIG SOLUCIONES, S.A. DEC.V.	SECRETARIA DE DESARROLLO SOCIAL	28,361,071.68	28,361,071.68
254	DIF180401402432	Adquisiciones	170/SEDESO/2018	VIG SOLUCIONES, S.A. DEC.V.	SECRETARIA DE DESARROLLO SOCIAL	28,361,071.68	28,361,071.68
255	DIF180401402429	Adquisiciones	170/SEDESO/2018	VIG SOLUCIONES, S.A. DEC.V.	SECRETARIA DE DESARROLLO SOCIAL	28,361,071.68	28,361,071.68
256	DIF18180201140624	Obra	DC/LNP/REH/030/2018	CONSTRUCCIONES EKBEJO S.A. DE C.V.	ALCALDÍA CUAUHTÉMOC	17,917,249.52	17,917,249.52
257	DIF18180201140624	Obra	DC/AD/SREH/032/2018	DISTRIBUIDORA CAMPERO, S.A. DE C.V.	ALCALDÍA CUAUHTÉMOC	308,918.10	308,918.10
258	DIF16160200686203	Obra	XO-DGODU-PN-OP-AD-058-16	CORPORATIVO INMOBILIARIO GIDIMA,S.A. DE C.V.	DELEGACION XOCHIMILCO	500,000.00	500,000.00
259	DIF180401402427	Adquisiciones	170/SEDESO/2018	VIG SOLUCIONES, S.A. DEC.V.	SECRETARIA DE DESARROLLO SOCIAL	28,361,071.68	28,361,071.68
260	DIF180401402428	Adquisiciones	170/SEDESO/2018	VIG SOLUCIONES, S.A. DEC.V.	SECRETARIA DE DESARROLLO SOCIAL	28,361,071.68	28,361,071.68
261	DIF180401402433	Adquisiciones	170/SEDESO/2018	VIG SOLUCIONES, S.A. DEC.V.	SECRETARIA DE DESARROLLO SOCIAL	28,361,071.68	28,361,071.68
262	DIF180401402350	Adquisiciones	169/SEDESO/2018	ION AG, S. DE R.L. DE C.V.	SECRETARIA DE DESARROLLO SOCIAL	28,941,999.07	28,941,999.07
263	DIF16160200708187	Obra	XO-DGODU-PN-OP-AD-057-16	ARTE Y DISEÑO EN ARQUITECTURA, S.A. DEC.V.	DELEGACION XOCHIMILCO	603,000.00	603,000.00
264	DIF180401402342	Adquisiciones	170/SEDESO/2018	VIG SOLUCIONES, S.A. DEC.V.	SECRETARIA DE DESARROLLO SOCIAL	28,361,071.68	28,361,071.68
265	DIF180401402343	Adquisiciones	170/SEDESO/2018	VIG SOLUCIONES, S.A. DEC.V.	SECRETARIA DE DESARROLLO SOCIAL	28,361,071.68	28,361,071.68
266	DIF180401402347	Adquisiciones	169/SEDESO/2018	ION AG, S. DE R.L. DE C.V.	SECRETARIA DE DESARROLLO SOCIAL	28,941,999.07	28,941,999.07
267	DIF18180201142798	Obra	DVC/DGODU/LP/053/18	MUSEAL	DELEGACIÓN VENUSTIANO CARRANZA	9,819,877.87	9,819,877.87
268	DIF18180201142798	Obra	DVC/DGODU/AD/046/18	CONSTRUCTORA CHITRE S.A. DE C.V.	DELEGACIÓN VENUSTIANO CARRANZA	507,000.00	507,000.00
269	DIF18180101057929	Obra	DTL-LP-018-L-OB-034-18	ZICLO ARTE Y DISEÑO, S.A. DE C.V.	DELEGACIÓN Tlalpan	5,863,300.90	5,863,300.90
270	DIF18180101068767	Obra	AGU-LPN-F-1-217-18	PROYECTO Y DISEÑO TANGENRINA, S.A. DE C.V.	GOBIERNO DE LA CIUDAD DE MÉXICO / AGENCIA DE GESTIÓN URBANA	49,853,521.43	51,421,631.41
271	DIF18180101068767	Obra	AGU-LPN-F-1-219-18	CAROEM CONSTRUCCIONES, S.A. DE C.V.	GOBIERNO DE LA CIUDAD DE MÉXICO / AGENCIA DE GESTIÓN URBANA	34,185,477.05	34,185,477.05
272	DIF18180101068767	Obra	AGU-IR-F-1-248-18	PARADOXIA, S.A. DE C.V.	GOBIERNO DE LA CIUDAD DE MÉXICO / AGENCIA DE GESTIÓN URBANA	12,816,982.78	12,816,982.78
273	DIF17180101066092	Adquisiciones	SSP/BE/A/177/2018	GOBIERNO DE LA CDMX	AUTOMOVILÍSTICA ANDRADE, S.A. DE C.V.	15,131,040.00	15,131,040.00
274	DIF17180101066092	Adquisiciones	SSP/BE/A/425/2018	GOBIERNO DE LA CIUDAD DE MÉXICO	AUTOMUNDO, S. A. DE C. V.	92,170,919.94	92,170,919.94
275	DIF18180201089231	Obra	XO-DGODU-L-OP-LP-041-18	REBUKY CONSTRUCCIONES, S.A. DE C.V.	GOBIERNO DE LA CIUDAD DE MÉXICO/ALCALDIA XOCHIMILCO	4,853,125.13	4,853,125.13
276	DIF180401402370	Adquisiciones	170/SEDESO/2018	VIG SOLUCIONES, S.A. DEC.V.	SECRETARIA DE DESARROLLO SOCIAL	28,361,071.68	28,361,071.68
277	DIF180401402371	Adquisiciones	169/SEDESO/2018	ION AG, S. DE R.L. DE C.V.	SECRETARIA DE DESARROLLO SOCIAL	28,941,999.07	28,941,999.07
278	DIF180401402372	Adquisiciones	170/SEDESO/2018	VIG SOLUCIONES, S.A. DEC.V.	SECRETARIA DE DESARROLLO SOCIAL	28,361,071.68	28,361,071.68
279	DIF180401402373	Adquisiciones	169/SEDESO/2018	ION AG, S. DE R.L. DE C.V.	SECRETARIA DE DESARROLLO SOCIAL	28,941,999.07	28,941,999.07
280	DIF18180201089193	Obra	DTL-LP-061-L-OH-128-18	CONSTRUCTORA CYGSA, S.A. DE C.V.	DELEGACION Tlalpan	1,779,797.02	1,779,797.02
281	DIF180401402360	Adquisiciones	170/SEDESO/2018	VIG SOLUCIONES, S.A. DEC.V.	SECRETARIA DE DESARROLLO SOCIAL	28,361,071.68	28,361,071.68
282	DIF180401402364	Adquisiciones	170/SEDESO/2018	VIG SOLUCIONES, S.A. DEC.V.	SECRETARIA DE DESARROLLO SOCIAL	28,361,071.68	28,361,071.68
283	DIF180401402365	Adquisiciones	169/SEDESO/2018	ION AG, S. DE R.L. DE C.V.	SECRETARIA DE DESARROLLO SOCIAL	28,941,999.07	28,941,999.07
284	DIF180401402366	Adquisiciones	169/SEDESO/2018	ION AG, S. DE R.L. DE C.V.	SECRETARIA DE DESARROLLO SOCIAL	28,941,999.07	28,941,999.07

No	FOLIO	TIPO DE OBRA	NUMERO	CONTRATISTA	CONVOCANTE	MONTO	MONTO MODIFICADO
285	DIF180401402367	Adquisiciones	170/SEDESO/2018	VIG SOLUCIONES, S.A. DEC.V.	SECRETARIA DE DESARROLLO SOCIAL	28,361,071.68	28,361,071.68
286	DIF180401402368	Adquisiciones	170/SEDESO/2018	VIG SOLUCIONES, S.A. DEC.V.	SECRETARIA DE DESARROLLO SOCIAL	28,361,071.68	28,361,071.68
287	DIF180401402369	Adquisiciones	169/SEDESO/2018	ION AG, S. DE R.L. DE C.V.	SECRETARIA DE DESARROLLO SOCIAL	28,941,999.07	28,941,999.07
288	DIF16160200691662	Obra	XO-DGODU-PN-0P-ADEXC-064-16	GRUPO BORSEN SA DE CV	DELEGACIÓN XOCHIMILCO	597,141.00	
289	DIF18180201089239	Obra	XO-DGODU-L-OP-LP-042-18	DISEÑO Y CONSTRUCCION ALKA, S.A. DE C.V.	GOBIERNO DE LA CIUDAD DE MÉXICO/ALCALDIA XOCHIMILCO	4,033,110.76	4,033,110.76
290	DIF18180101075158	Servicios	C5/A/021/2018	ACCURACY IT CONSULTING, S.A. DE C.V.	Centro de Comando, Control, Cómputo, Comunicaciones y Contacto Ciudadano de la Ciudad de México	751,762,114.13	766,688,000.00
291	DIF17170401041771	Obra	XO-DGODU-FED-OP-ADEXC-101-17	ZEMPOALTECA CONSTRUCCIONES SA DE CV	GOBIERNO DE LA CIUDAD DE MÉXICO/DELEGACIÓN XOCHIMILCO	32,793,371.05	32,793,371.05
292	DIF18180201139674	Obra	DVC/DGODU/AD/037/18	ROSA HERRERA GONZALEZ	DELEGACIÓN VENUSTIANO CARRANZA	126,500.00	126,500.00
293	DIF18180201139674	Obra	DVC/DGODU/LP/039/18	JOSUE RUBEN CASTILLO GUTIERREZ	DELEGACIÓN VENUSTIANO CARRANZA	7,318,863.46	7,318,863.46
294	DIF180401402463	Adquisiciones	170/SEDESO/2018	VIG SOLUCIONES, S.A. DEC.V.	SECRETARIA DE DESARROLLO SOCIAL	28,361,071.68	28,361,071.68
295	DIF18180201089202	Obra	DTL-LP-060-L-OH-127-18	RAYMUNDO JAVIER SOLIS JARAMILLO	DELEGACION TLALPAN	2,101,663.43	2,101,663.43
296	DIF18180201142794	Obra	DVC/DGODU/LP/052/18	MESEAL S.A. DE C.V.	DELEGACIÓN VENUSTIANO CARRANZA	9,819,546.72	9,819,546.72
297	DIF18180201142794	Obra	DVC/DGODU/AD/046/18	CONSTRUCTORA CHITRE S.A. DE C.V.	DELEGACIÓN VENUSTIANO CARRANZA	507,000.00	507,000.00
298	DIF180401402496	Adquisiciones	170/SEDESO/2018	VIG SOLUCIONES, S.A. DEC.V.	SECRETARIA DE DESARROLLO SOCIAL	28,361,071.68	28,361,071.68
299	DIF180401402499	Adquisiciones	169/SEDESO/2018	ION AG, S. DE R.L. DE C.V.	SECRETARIA DE DESARROLLO SOCIAL	28,941,999.07	28,941,999.07
300	DIF18180201089220	Obra	DTL-LP-057-L-OH-122-18	LA VIATA CONSTRUCCIONES, S.A. DE C.V.	DELEGACION TLALPAN	7,134,819.64	7,134,819.64
301	DIF18180101057976	Servicios	DA/DGODU/ADS/004/2018	TLALOC Y ASOCIADOS, S.A. DE C.V.	DELEGACIÓN AZCAPOTZALCO	136,484.00	136,484.00
302	DIF180401402517	Adquisiciones	170/SEDESO/2018	VIG SOLUCIONES, S.A. DEC.V.	SECRETARIA DE DESARROLLO SOCIAL	28,361,071.68	28,361,071.68
303	DIF180401402519	Adquisiciones	169/SEDESO/2018	ION AG, S. DE R.L. DE C.V.	SECRETARIA DE DESARROLLO SOCIAL	28,941,999.07	28,941,999.07
304	DIF17170401048133	Obra	DGODU/AD/OB-044-17	CONSTRUCCION, MANTENIMIENTO Y ASESORIA DE OBRAS DUMA, S.A. DE C.V.	GOBIERNO DEL DISTRITO FEDERAL, DELEGACIÓN TLAHUAC.	244,281.60	244,281.60
305	DIF18180101057923	Servicios	DT-2018-090	DEMUJ ARQUITECTURADE INGENIERIA SA DE CV	DELEGACIÓN TLALPAN	1,686,596.01	1,686,596.01
306	DIF18180101057964	Obra	DTL-LP-018-L-OB-035-18	CONSTRUIDISEÑOS INOVACIÓN, S.A. DE C.V.	DELEGACIÓN TLAPAN	4,762,003.10	4,762,003.10
307	DIF18180201089518	Obra	IZP-DGODU-LP-PN-O-084-18	GRUPO CM DISEÑO Y ARQUITECTURA, S.A. DE C.V.	GOBIERNO DEL DISTRITO FEDERAL DELEGACIÓN IZTAPALAPA	17,247,757.83	17,247,757.83
308	DIF18180201089518	Obra	IZP-DGODU-LP-PN-O-083-18	CONSTRUCCIÓN EN ESPACIOS AMBIENTALES, S.A. DE C.V.	GOBIERNO DEL DISTRITO FEDERAL DELEGACIÓN IZTAPALAPA	7,994,555.00	7,994,555.00
309	DIF18180201089429	Obra	30001058/LP/012/2018	ARTE Y DISEÑO EN ARQUITECTURA, S.A. DE C.V.	DELEGACIÓN AZCAPOTZALCO	6,214,949.37	6,214,949.37
310	DIF18180201089206	Obra	DTL-LP-033-L-OH-062-18	HIGUSA CONSTRUCCIONES, S.A. DE C.V.	DELEGACUÓN TLALPAN	4,548,488.78	4,548,488.78
311	DIF18180201090450	Servicios	DGA/S-048-A03/2018	GRUPO COMERCIAL DIAZ MENDOZA S. A. DE C. V.	ALCALDIA BENITO JUAREZ	15,051,757.43	15,051,757.43
312	DIF180401402777	Adquisiciones	169/SEDESO/2018	ION AG, S. DE R.L. DE C.V.	SECRETARIA DE DESARROLLO SOCIAL	28,941,999.07	28,941,999.07
313	DIF180401402597	Adquisiciones	170/SEDESO/2018	VIG SOLUCIONES, S.A. DEC.V.	SECRETARIA DE DESARROLLO SOCIAL	28,361,071.68	28,361,071.68
314	DIF180401402598	Adquisiciones	170/SEDESO/2018	VIG SOLUCIONES, S.A. DEC.V.	SECRETARIA DE DESARROLLO SOCIAL	28,361,071.68	28,361,071.68
315	DIF180401402599	Adquisiciones	170/SEDESO/2018	VIG SOLUCIONES, S.A. DEC.V.	SECRETARIA DE DESARROLLO SOCIAL	28,361,071.68	28,361,071.68
316	DIF180401402602	Adquisiciones	170/SEDESO/2018	VIG SOLUCIONES, S.A. DEC.V.	SECRETARIA DE DESARROLLO SOCIAL	28,361,071.68	28,361,071.68
317	DIF180401402607	Adquisiciones	170/SEDESO/2018	VIG SOLUCIONES, S.A. DEC.V.	SECRETARIA DE DESARROLLO SOCIAL	28,361,071.68	28,361,071.68
318	DIF180401402611	Adquisiciones	169/SEDESO/2018	ION AG, S. DE R.L. DE C.V.	SECRETARIA DE DESARROLLO SOCIAL	28,941,999.07	28,941,999.07
319	DIF180401402613	Adquisiciones	170/SEDESO/2018	VIG SOLUCIONES, S.A. DEC.V.	SECRETARIA DE DESARROLLO SOCIAL	28,361,071.68	28,361,071.68
320	DIF180401402616	Adquisiciones	170/SEDESO/2018	VIG SOLUCIONES, S.A. DEC.V.	SECRETARIA DE DESARROLLO SOCIAL	28,361,071.68	28,361,071.68
321	DIF180401402620	Adquisiciones	169/SEDESO/2018	ION AG, S. DE R.L. DE C.V.	SECRETARIA DE DESARROLLO SOCIAL	28,941,999.07	28,941,999.07



No	FOLIO	TIPO DE OBRA	NUMERO	CONTRATISTA	CONVOCANTE	MONTO	MONTO MODIFICADO
322	DIF180401402623	Adquisiciones	170/SEDESO/2018	VIG SOLUCIONES, S.A. DEC.V.	SECRETARIA DE DESARROLLO SOCIAL	28,361,071.68	28,361,071.68
323	DIF180401402618	Adquisiciones	170/SEDESO/2018	VIG SOLUCIONES, S.A. DEC.V.	SECRETARIA DE DESARROLLO SOCIAL	28,361,071.68	28,361,071.68
324	DIF180401402588	Adquisiciones	170/SEDESO/2018	VIG SOLUCIONES, S.A. DEC.V.	SECRETARIA DE DESARROLLO SOCIAL	28,361,071.68	28,361,071.68
325	DIF16160200655914	Obra	DA/DGODU/AD/037/2016	GODE GRUPO CONSTRUCTOR, S.A. DE C.V.	DELEGACIÓN AZCAPOTZALCO	4,131,352.47	
326	DIF180301289582	Adquisiciones	169/SEDESO/2018	ION AG, S. DE R.L. DE C.V.	SECRETARIA DE DESARROLLO SOCIAL	28,941,999.07	28,941,999.07
327	DIF180301289616	Adquisiciones	170/SEDESO/2018	VIG SOLUCIONES, S.A. DEC.V.	SECRETARIA DE DESARROLLO SOCIAL	28,361,071.68	28,361,071.68
328	DIF180301306243	Obra	DGODU/AD/OB-006-18	3E SPACIO ARQUITECTOS, S.A. DE C.V.	GOBIERNO DEL DISTRITO FEDERAL, DELEGACIÓN TLAHUAC.	14,095,005.79	14,095,005.79
329	DIF180301289637	Adquisiciones	170/SEDESO/2018	VIG SOLUCIONES, S.A. DEC.V.	SECRETARIA DE DESARROLLO SOCIAL	28,361,071.68	28,361,071.68
330	DIF180301289681	Adquisiciones	169/SEDESO/2018	ION AG, S. DE R.L. DE C.V.	SECRETARIA DE DESARROLLO SOCIAL	28,941,999.07	28,941,999.07
331	DIF180301304972	Adquisiciones	02-CD-12-C-137-18	CONSTRU+MAS, S.A. DE C.V.	GOBIERNO DE LA CIUDAD DE MÉXICO/MILPA ALTA	9,736,417.15	9,736,417.15
332	DIF180301289711	Adquisiciones	170/SEDESO/2018	VIG SOLUCIONES, S.A. DEC.V.	SECRETARIA DE DESARROLLO SOCIAL	28,361,071.68	28,361,071.68
333	DIF180301289731	Adquisiciones	169/SEDESO/2018	ION AG, S. DE R.L. DE C.V.	SECRETARIA DE DESARROLLO SOCIAL	28,941,999.07	28,941,999.07
334	DIF180301289757	Adquisiciones	170/SEDESO/2018	VIG SOLUCIONES, S.A. DEC.V.	SECRETARIA DE DESARROLLO SOCIAL	28,361,071.68	28,361,071.68
335	DIF180301289759	Adquisiciones	169/SEDESO/2018	ION AG, S. DE R.L. DE C.V.	SECRETARIA DE DESARROLLO SOCIAL	28,941,999.07	28,941,999.07
336	DIF180301287550	Adquisiciones	176/SEDESO/2018	INNOVACION Y SOLIDEZ CORPORATIVA, S.A. DE C.V.	SECRETARIA DE DESARROLLO SOCIAL	15,240,429.90	15,240,429.90
337	DIF180301287550	Adquisiciones	177/SEDESO/2018	SUMINISTROS Y SERVICIOS EFICACES, S.A. DE C.V.	SECRETARIA DE DESARROLLO SOCIAL	18,752,126.67	18,752,126.67
338	DIF180301287560	Servicios	172/SEDESO/2018	COLECTIVO A+U, S.A. DE C.V.	SECRETARIA DE DESARROLLO SOCIAL	14,836,259.67	14,836,259.67
339	DIF180301287560	Servicios	173/SEDESO/2018	CESAR JESUS SOLIS IBARRA	SECRETARIA DE DESARROLLO SOCIAL	2,252,196.26	2,252,196.26
340	DIF180301287560	Servicios	174/SEDESO/2018	GEORGINA GONZALEZ CORONADO	SECRETARIA DE DESARROLLO SOCIAL	346,608.00	346,608.00
341	DIF180301287560	Servicios	175/SEDESO/2018	GEORGINA GONZALEZ CORONADO	SECRETARIA DE DESARROLLO SOCIAL	302,064.00	302,064.00
342	DIF180301287560	Servicios	171/SEDESO/2018	VITEK, VISIO TECNOLOGICA, S.A. DE C.V.	SECRETARIA DE DESARROLLO SOCIAL	12,005,763.12	12,005,763.12
343	DIF180301287561	Servicios	175/SEDESO/2018	GEORGINA GONZALEZ CORONADO	SECRETARIA DE DESARROLLO SOCIAL	302,064.00	302,064.00
344	DIF180301287561	Servicios	172/SEDESO/2018	COLECTIVO A+U, S.A. DE C.V.	SECRETARIA DE DESARROLLO SOCIAL	14,836,259.67	14,836,259.67
345	DIF180301287561	Servicios	173/SEDESO/2018	CESAR JESUS SOLIS IBARRA	SECRETARIA DE DESARROLLO SOCIAL	2,252,196.26	2,252,196.26
346	DIF180301287561	Servicios	171/SEDESO/2018	VITEK, VISIO TECNOLOGICA, S.A. DE C.V.	SECRETARIA DE DESARROLLO SOCIAL	12,005,763.12	12,005,763.12
347	DIF180301287561	Servicios	174/SEDESO/2018	GEORGINA GONZALEZ CORONADO	SECRETARIA DE DESARROLLO SOCIAL	346,608.00	346,608.00
348	DIF180301389611	Obra	AGU-LPN-F-1-149-17	PROYECTOS, CONSTRUCCIONES Y SERVICIOS ISABA, S.A. DE C.V.	GOBIERNO DE LA CIUDAD DE MÉXICO / AGENCIA DE GESTIÓN URBANA	48,213,528.62	48,213,528.62
349	DIF180301389611	Obra	AGU-AD-F-2-148-17	PROMOTORA DEPORTIVA, CULTURAL Y DE ESPECTACULOS PDL, S.A. DE C.V.	GOBIERNO DE LA CIUDAD DE MÉXICO / AGENCIA DE GESTIÓN URBANA	513,183.80	513,183.80
350	DIF180301389718	Obra	AGU-IR-F-1-254-18	CITELUM MÉXICO, S.A. DE C.V.	GOBIERNO DE LA CIUDAD DE MÉXICO / AGENCIA DE GESTIÓN URBANA	1,714,984.55	1,714,984.55
351	DIF180401402628	Adquisiciones	169/SEDESO/2018	ION AG, S. DE R.L. DE C.V.	SECRETARIA DE DESARROLLO SOCIAL	28,941,999.07	28,941,999.07
352	DIF180401402633	Adquisiciones	169/SEDESO/2018	ION AG, S. DE R.L. DE C.V.	SECRETARIA DE DESARROLLO SOCIAL	28,941,999.07	28,941,999.07
353	DIF180401402641	Adquisiciones	170/SEDESO/2018	VIG SOLUCIONES, S.A. DEC.V.	SECRETARIA DE DESARROLLO SOCIAL	28,361,071.68	28,361,071.68
354	DIF180401402653	Adquisiciones	170/SEDESO/2018	VIG SOLUCIONES, S.A. DEC.V.	SECRETARIA DE DESARROLLO SOCIAL	28,361,071.68	28,361,071.68
355	DIF180401402771	Adquisiciones	170/SEDESO/2018	VIG SOLUCIONES, S.A. DEC.V.	SECRETARIA DE DESARROLLO SOCIAL	28,361,071.68	28,361,071.68
356	DIF180401402776	Adquisiciones	170/SEDESO/2018	VIG SOLUCIONES, S.A. DEC.V.	SECRETARIA DE DESARROLLO SOCIAL	28,361,071.68	28,361,071.68
357	DIF180301289086	Adquisiciones	177/SEDESO/2018	SUMINISTROS Y SERVICIOS EFICACES, S.A. DE C.V.	SECRETARIA DE DESARROLLO SOCIAL	18,752,126.67	18,752,126.67
358	DIF180301289086	Adquisiciones	176/SEDESO/2018	INNOVACION Y SOLIDEZ CORPORATIVA, S.A. DE C.V.	SECRETARIA DE DESARROLLO SOCIAL	15,240,429.90	15,240,429.90



No	FOLIO	TIPO DE OBRA	NUMERO	CONTRATISTA	CONVOCANTE	MONTO	MONTO MODIFICADO
359	DIF180301289089	Adquisiciones	177/SEDESO/2018	SUMINISTROS Y SERVICIOS EFICACES, S.A. DE C.V.	SECRETARIA DE DESARROLLO SOCIAL	18,752,126.67	18,752,126.67
360	DIF180301289089	Adquisiciones	176/SEDESO/2018	INNOVACION Y SOLIDEZ CORPORATIVA, S.A. DE C.V.	SECRETARIA DE DESARROLLO SOCIAL	15,240,429.90	15,240,429.90
361	DIF180301289097	Adquisiciones	177/SEDESO/2018	SUMINISTROS Y SERVICIOS EFICACES, S.A. DE C.V.	SECRETARIA DE DESARROLLO SOCIAL	18,752,126.67	18,752,126.67
362	DIF180301289097	Adquisiciones	176/SEDESO/2018	INNOVACION Y SOLIDEZ CORPORATIVA, S.A. DE C.V.	SECRETARIA DE DESARROLLO SOCIAL	15,240,429.90	15,240,429.90
363	DIF180301289098	Adquisiciones	176/SEDESO/2018	INNOVACION Y SOLIDEZ CORPORATIVA, S.A. DE C.V.	SECRETARIA DE DESARROLLO SOCIAL	15,240,429.90	15,240,429.90
364	DIF180301289098	Adquisiciones	177/SEDESO/2018	SUMINISTROS Y SERVICIOS EFICACES, S.A. DE C.V.	SECRETARIA DE DESARROLLO SOCIAL	18,752,126.67	18,752,126.67
365	DIF180401402870	Adquisiciones	169/SEDESO/2018	ION AG, S. DE R.L. DE C.V.	SECRETARIA DE DESARROLLO SOCIAL	28,941,999.07	28,941,999.07
366	DIF180401402883	Adquisiciones	170/SEDESO/2018	VIG SOLUCIONES, S.A. DEC.V.	SECRETARIA DE DESARROLLO SOCIAL	28,361,071.68	28,361,071.68
367	DIF180301303477	Servicios	02-CD-12-C-142-18	CONSTRUCCIÓN E INGENIERIA ESCAMILLA, S.A. DE C.V.	GOBIERNO DE LA CIUDAD DE MÉXICO/MILPA ALTA	31,827,615.07	31,827,615.07
368	DIF180301303484	Servicios	02-CD-12-C-142-18	CONSTRUCCIÓN E INGENIERIA ESCAMILLA, S.A. DE C.V.	GOBIERNO DE LA CIUDAD DE MÉXICO/MILPA ALTA	31,827,615.07	31,827,615.07
369	DIF180301303485	Servicios	02-CD-12-C-142-18	CONSTRUCCIÓN E INGENIERIA ESCAMILLA, S.A. DE C.V.	GOBIERNO DE LA CIUDAD DE MÉXICO/MILPA ALTA	31,827,615.07	31,827,615.07
370	DIF180301303486	Servicios	02-CD-12-C-142-18	CONSTRUCCIÓN E INGENIERIA ESCAMILLA, S.A. DE C.V.	GOBIERNO DE LA CIUDAD DE MÉXICO/MILPA ALTA	31,827,615.07	31,827,615.07
371	DIF180301303487	Servicios	02-CD-12-C-142-18	CONSTRUCCIÓN E INGENIERIA ESCAMILLA, S.A. DE C.V.	GOBIERNO DE LA CIUDAD DE MÉXICO/MILPA ALTA	31,827,615.07	31,827,615.07
372	DIF180301303495	Servicios	02-CD-12-C-142-18	CONSTRUCCIÓN E INGENIERIA ESCAMILLA, S.A. DE C.V.	GOBIERNO DE LA CIUDAD DE MÉXICO/MILPA ALTA	31,827,615.07	31,827,615.07
373	DIF180301303496	Servicios	02-CD-12-C-142-18	CONSTRUCCIÓN E INGENIERIA ESCAMILLA, S.A. DE C.V.	GOBIERNO DE LA CIUDAD DE MÉXICO/MILPA ALTA	31,827,615.07	31,827,615.07
374	DIF180301303497	Servicios	02-CD-12-C-142-18	CONSTRUCCIÓN E INGENIERIA ESCAMILLA, S.A. DE C.V.	GOBIERNO DE LA CIUDAD DE MÉXICO/MILPA ALTA	31,827,615.07	31,827,615.07
375	DIF180301303500	Servicios	02-CD-12-C-142-18	CONSTRUCCIÓN E INGENIERIA ESCAMILLA, S.A. DE C.V.	GOBIERNO DE LA CIUDAD DE MÉXICO/MILPA ALTA	31,827,615.07	31,827,615.07
376	DIF180301303503	Servicios	02-CD-12-C-142-18	CONSTRUCCIÓN E INGENIERIA ESCAMILLA, S.A. DE C.V.	GOBIERNO DE LA CIUDAD DE MÉXICO/MILPA ALTA	31,827,615.07	31,827,615.07
377	DIF180301303504	Servicios	02-CD-12-C-142-18	CONSTRUCCIÓN E INGENIERIA ESCAMILLA, S.A. DE C.V.	GOBIERNO DE LA CIUDAD DE MÉXICO/MILPA ALTA	31,827,615.07	31,827,615.07
378	DIF180301305705	Obra	DGODU/AD/OB-006-18	3E SPACIO ARQUITECTOS, S.A. DE C.V.	GOBIERNO DEL DISTRITO FEDERAL, DELEGACIÓN TLAHUAC.	14,095,005.79	14,095,005.79
379	DIF180301305735	Obra	DGODU/AD/OB-006-18	3E SPACIO ARQUITECTOS, S.A. DE C.V.	GOBIERNO DEL DISTRITO FEDERAL, DELEGACIÓN TLAHUAC.	14,095,005.79	14,095,005.79
380	DIF180301289103	Adquisiciones	176/SEDESO/2018	INNOVACION Y SOLIDEZ CORPORATIVA, S.A. DE C.V.	SECRETARIA DE DESARROLLO SOCIAL	15,240,429.90	15,240,429.90
381	DIF180301289103	Adquisiciones	177/SEDESO/2018	SUMINISTROS Y SERVICIOS EFICACES, S.A. DE C.V.	SECRETARIA DE DESARROLLO SOCIAL	18,752,126.67	18,752,126.67
382	DIF180301289105	Adquisiciones	176/SEDESO/2018	INNOVACION Y SOLIDEZ CORPORATIVA, S.A. DE C.V.	SECRETARIA DE DESARROLLO SOCIAL	15,240,429.90	15,240,429.90
383	DIF180301289105	Adquisiciones	177/SEDESO/2018	SUMINISTROS Y SERVICIOS EFICACES, S.A. DE C.V.	SECRETARIA DE DESARROLLO SOCIAL	18,752,126.67	18,752,126.67
384	DIF180301289108	Adquisiciones	177/SEDESO/2018	SUMINISTROS Y SERVICIOS EFICACES, S.A. DE C.V.	SECRETARIA DE DESARROLLO SOCIAL	18,752,126.67	18,752,126.67
385	DIF180301289108	Adquisiciones	176/SEDESO/2018	INNOVACION Y SOLIDEZ CORPORATIVA, S.A. DE C.V.	SECRETARIA DE DESARROLLO SOCIAL	15,240,429.90	15,240,429.90
386	DIF180301289127	Adquisiciones	176/SEDESO/2018	INNOVACION Y SOLIDEZ CORPORATIVA, S.A. DE C.V.	SECRETARIA DE DESARROLLO SOCIAL	15,240,429.90	15,240,429.90
387	DIF180301289127	Adquisiciones	177/SEDESO/2018	SUMINISTROS Y SERVICIOS EFICACES, S.A. DE C.V.	SECRETARIA DE DESARROLLO SOCIAL	18,752,126.67	18,752,126.67
388	DIF180301289131	Adquisiciones	177/SEDESO/2018	SUMINISTROS Y SERVICIOS EFICACES, S.A. DE C.V.	SECRETARIA DE DESARROLLO SOCIAL	18,752,126.67	18,752,126.67
389	DIF180301289131	Adquisiciones	176/SEDESO/2018	INNOVACION Y SOLIDEZ CORPORATIVA, S.A. DE C.V.	SECRETARIA DE DESARROLLO SOCIAL	15,240,429.90	15,240,429.90
390	DIF180301289138	Adquisiciones	177/SEDESO/2018	SUMINISTROS Y SERVICIOS EFICACES, S.A. DE C.V.	SECRETARIA DE DESARROLLO SOCIAL	18,752,126.67	18,752,126.67
391	DIF180301289138	Adquisiciones	176/SEDESO/2018	INNOVACION Y SOLIDEZ CORPORATIVA, S.A. DE C.V.	SECRETARIA DE DESARROLLO SOCIAL	15,240,429.90	15,240,429.90
392	DIF180301303505	Servicios	02-CD-12-C-142-18	CONSTRUCCIÓN E INGENIERIA ESCAMILLA, S.A. DE C.V.	GOBIERNO DE LA CIUDAD DE MÉXICO/MILPA ALTA	31,827,615.07	31,827,615.07
393	DIF180301303507	Servicios	02-CD-12-C-142-18	CONSTRUCCIÓN E INGENIERIA ESCAMILLA, S.A. DE C.V.	GOBIERNO DE LA CIUDAD DE MÉXICO/MILPA ALTA	31,827,615.07	31,827,615.07
394	DIF180301303509	Servicios	02-CD-12-C-142-18	CONSTRUCCIÓN E INGENIERIA ESCAMILLA, S.A. DE C.V.	GOBIERNO DE LA CIUDAD DE MÉXICO/MILPA ALTA	31,827,615.07	31,827,615.07
395	DIF180301303510	Servicios	02-CD-12-C-142-18	CONSTRUCCIÓN E INGENIERIA ESCAMILLA, S.A. DE C.V.	GOBIERNO DE LA CIUDAD DE MÉXICO/MILPA ALTA	31,827,615.07	31,827,615.07
396	DIF180301303511	Servicios	02-CD-12-C-142-18	CONSTRUCCIÓN E INGENIERIA ESCAMILLA, S.A. DE C.V.	GOBIERNO DE LA CIUDAD DE MÉXICO/MILPA ALTA	31,827,615.07	31,827,615.07
397	DIF180301303512	Servicios	02-CD-12-C-142-18	CONSTRUCCIÓN E INGENIERIA ESCAMILLA, S.A. DE C.V.	GOBIERNO DE LA CIUDAD DE MÉXICO/MILPA ALTA	31,827,615.07	31,827,615.07
398	DIF180301303513	Servicios	02-CD-12-C-142-18	CONSTRUCCIÓN E INGENIERIA ESCAMILLA, S.A. DE C.V.	GOBIERNO DE LA CIUDAD DE MÉXICO/MILPA ALTA	31,827,615.07	31,827,615.07
399	DIF180301303515	Servicios	02-CD-12-C-142-18	CONSTRUCCIÓN E INGENIERIA ESCAMILLA, S.A. DE C.V.	GOBIERNO DE LA CIUDAD DE MÉXICO/MILPA ALTA	31,827,615.07	31,827,615.07
400	DIF180301305752	Obra	DGODU/AD/OB-006-18	3E SPACIO ARQUITECTOS, S.A. DE C.V.	GOBIERNO DEL DISTRITO FEDERAL, DELEGACIÓN TLAHUAC.	14,095,005.79	14,095,005.79

No	FOLIO	TIPO DE OBRA	NUMERO	CONTRATISTA	CONVOCANTE	MONTO	MONTO MODIFICADO
401	DIF180301305761	Obra	DGODU/AD/OB-006-18	3E SPACIO ARQUITECTOS, S.A. DE C.V.	GOBIERNO DEL DISTRITO FEDERAL, DELEGACIÓN TLAHUAC.	14,095,005.79	14,095,005.79
402	DIF180301305778	Obra	DGODU/AD/OB-006-18	3E SPACIO ARQUITECTOS, S.A. DE C.V.	GOBIERNO DEL DISTRITO FEDERAL, DELEGACIÓN TLAHUAC.	14,095,005.79	14,095,005.79
403	DIF180301305787	Obra	DGODU/AD/OB-006-18	3E SPACIO ARQUITECTOS, S.A. DE C.V.	GOBIERNO DEL DISTRITO FEDERAL, DELEGACIÓN TLAHUAC.	14,095,005.79	14,095,005.79
404	DIF180301289140	Servicios	171/SEDESO/2018	VITEK, VISIO TECNOLÓGICA, S.A. DE C.V.	SECRETARIA DE DESARROLLO SOCIAL	12,005,763.12	12,005,763.12
405	DIF180301289140	Servicios	175/SEDESO/2018	GEORGINA GONZALEZ CORONADO	SECRETARIA DE DESARROLLO SOCIAL	302,064.00	302,064.00
406	DIF180301289140	Servicios	172/SEDESO/2018	COLECTIVO A+U, S.A. DE C.V.	SECRETARIA DE DESARROLLO SOCIAL	14,836,259.67	14,836,259.67
407	DIF180301289140	Servicios	173/SEDESO/2018	CESAR JESUS SOLIS IBARRA	SECRETARIA DE DESARROLLO SOCIAL	2,252,196.26	2,252,196.26
408	DIF180301289140	Servicios	174/SEDESO/2018	GEORGINA GONZALEZ CORONADO	SECRETARIA DE DESARROLLO SOCIAL	346,608.00	346,608.00
409	DIF180301289142	Servicios	173/SEDESO/2018	CESAR JESUS SOLIS IBARRA	SECRETARIA DE DESARROLLO SOCIAL	2,252,196.26	2,252,196.26
410	DIF180301289142	Servicios	172/SEDESO/2018	COLECTIVO A+U, S.A. DE C.V.	SECRETARIA DE DESARROLLO SOCIAL	14,836,259.67	14,836,259.67
411	DIF180301289142	Servicios	175/SEDESO/2018	GEORGINA GONZALEZ CORONADO	SECRETARIA DE DESARROLLO SOCIAL	302,064.00	302,064.00
412	DIF180301289142	Servicios	171/SEDESO/2018	VITEK, VISIO TECNOLÓGICA, S.A. DE C.V.	SECRETARIA DE DESARROLLO SOCIAL	12,005,763.12	12,005,763.12
413	DIF180301289142	Servicios	174/SEDESO/2018	GEORGINA GONZALEZ CORONADO	SECRETARIA DE DESARROLLO SOCIAL	346,608.00	346,608.00
414	DIF180301305820	Obra	DGODU/AD/OB-006-18	3E SPACIO ARQUITECTOS, S.A. DE C.V.	GOBIERNO DEL DISTRITO FEDERAL, DELEGACIÓN TLAHUAC.	14,095,005.79	14,095,005.79
415	DIF180301305829	Obra	DGODU/AD/OB-006-18	3E SPACIO ARQUITECTOS, S.A. DE C.V.	GOBIERNO DEL DISTRITO FEDERAL, DELEGACIÓN TLAHUAC.	14,095,005.79	14,095,005.79
416	DIF180301305830	Obra	DGODU/AD/OB-006-18	3E SPACIO ARQUITECTOS, S.A. DE C.V.	GOBIERNO DEL DISTRITO FEDERAL, DELEGACIÓN TLAHUAC.	14,095,005.79	14,095,005.79
417	DIF180301289544	Adquisiciones	169/SEDESO/2018	ION AG, S. DE R.L. DE C.V.	SECRETARIA DE DESARROLLO SOCIAL	28,941,999.07	28,941,999.07
418	DIF180301289545	Adquisiciones	169/SEDESO/2018	ION AG, S. DE R.L. DE C.V.	SECRETARIA DE DESARROLLO SOCIAL	28,941,999.07	28,941,999.07
419	DIF180301289554	Adquisiciones	170/SEDESO/2018	VIG SOLUCIONES, S.A. DEC.V.	SECRETARIA DE DESARROLLO SOCIAL	28,361,071.68	28,361,071.68
420	DIF180301305884	Obra	DGODU/AD/OB-006-18	3E SPACIO ARQUITECTOS, S.A. DE C.V.	GOBIERNO DEL DISTRITO FEDERAL, DELEGACIÓN TLAHUAC.	14,095,005.79	14,095,005.79
421	DIF180301305890	Obra	DGODU/AD/OB-006-18	3E SPACIO ARQUITECTOS, S.A. DE C.V.	GOBIERNO DEL DISTRITO FEDERAL, DELEGACIÓN TLAHUAC.	14,095,005.79	14,095,005.79
422	DIF180301289473	Adquisiciones	169/SEDESO/2018	ION AG, S. DE R.L. DE C.V.	SECRETARIA DE DESARROLLO SOCIAL	28,941,999.07	28,941,999.07
423	DIF180301289474	Adquisiciones	170/SEDESO/2018	VIG SOLUCIONES, S.A. DEC.V.	SECRETARIA DE DESARROLLO SOCIAL	28,361,071.68	28,361,071.68
424	DIF180401403540	Adquisiciones	177/SEDESO/2018	SUMINISTROS Y SERVICIOS EFICACES, S.A. DE C.V.	SECRETARIA DE DESARROLLO SOCIAL	18,752,126.67	18,752,126.67
425	DIF180401403540	Adquisiciones	176/SEDESO/2018	INNOVACION Y SOLIDEZ CORPORATIVA, S.A. DE C.V.	SECRETARIA DE DESARROLLO SOCIAL	15,240,429.90	15,240,429.90
426	DIF180301305911	Obra	DGODU/AD/OB-006-18	3E SPACIO ARQUITECTOS, S.A. DE C.V.	GOBIERNO DEL DISTRITO FEDERAL, DELEGACIÓN TLAHUAC.	14,095,005.79	14,095,005.79
427	DIF180301289480	Adquisiciones	169/SEDESO/2018	ION AG, S. DE R.L. DE C.V.	SECRETARIA DE DESARROLLO SOCIAL	28,941,999.07	28,941,999.07
428	DIF180301289482	Adquisiciones	170/SEDESO/2018	VIG SOLUCIONES, S.A. DEC.V.	SECRETARIA DE DESARROLLO SOCIAL	28,361,071.68	28,361,071.68
429	DIF180301289483	Adquisiciones	170/SEDESO/2018	VIG SOLUCIONES, S.A. DEC.V.	SECRETARIA DE DESARROLLO SOCIAL	28,361,071.68	28,361,071.68
430	DIF180301289487	Adquisiciones	170/SEDESO/2018	VIG SOLUCIONES, S.A. DEC.V.	SECRETARIA DE DESARROLLO SOCIAL	28,361,071.68	28,361,071.68
431	DIF180301289488	Adquisiciones	169/SEDESO/2018	ION AG, S. DE R.L. DE C.V.	SECRETARIA DE DESARROLLO SOCIAL	28,941,999.07	28,941,999.07
432	DIF180301289489	Adquisiciones	169/SEDESO/2018	ION AG, S. DE R.L. DE C.V.	SECRETARIA DE DESARROLLO SOCIAL	28,941,999.07	28,941,999.07
433	DIF180301289493	Adquisiciones	170/SEDESO/2018	VIG SOLUCIONES, S.A. DEC.V.	SECRETARIA DE DESARROLLO SOCIAL	28,361,071.68	28,361,071.68
434	DIF180301289496	Adquisiciones	170/SEDESO/2018	VIG SOLUCIONES, S.A. DEC.V.	SECRETARIA DE DESARROLLO SOCIAL	28,361,071.68	28,361,071.68
435	DIF180301289498	Adquisiciones	170/SEDESO/2018	VIG SOLUCIONES, S.A. DEC.V.	SECRETARIA DE DESARROLLO SOCIAL	28,361,071.68	28,361,071.68
436	DIF180301289499	Adquisiciones	170/SEDESO/2018	VIG SOLUCIONES, S.A. DEC.V.	SECRETARIA DE DESARROLLO SOCIAL	28,361,071.68	28,361,071.68
437	DIF180301289504	Adquisiciones	170/SEDESO/2018	VIG SOLUCIONES, S.A. DEC.V.	SECRETARIA DE DESARROLLO SOCIAL	28,361,071.68	28,361,071.68
438	DIF180301289505	Adquisiciones	170/SEDESO/2018	VIG SOLUCIONES, S.A. DEC.V.	SECRETARIA DE DESARROLLO SOCIAL	28,361,071.68	28,361,071.68
439	DIF180301289506	Adquisiciones	169/SEDESO/2018	ION AG, S. DE R.L. DE C.V.	SECRETARIA DE DESARROLLO SOCIAL	28,941,999.07	28,941,999.07
440	DIF180301289507	Adquisiciones	169/SEDESO/2018	ION AG, S. DE R.L. DE C.V.	SECRETARIA DE DESARROLLO SOCIAL	28,941,999.07	28,941,999.07

No	FOLIO	TIPO DE OBRA	NUMERO	CONTRATISTA	CONVOCANTE	MONTO	MONTO MODIFICADO
441	DIF180301289510	Adquisiciones	170/SEDESO/2018	VIG SOLUCIONES, S.A. DEC.V.	SECRETARIA DE DESARROLLO SOCIAL	28,361,071.68	28,361,071.68
442	DIF180301289511	Adquisiciones	170/SEDESO/2018	VIG SOLUCIONES, S.A. DEC.V.	SECRETARIA DE DESARROLLO SOCIAL	28,361,071.68	28,361,071.68
443	DIF180301289515	Adquisiciones	170/SEDESO/2018	VIG SOLUCIONES, S.A. DEC.V.	SECRETARIA DE DESARROLLO SOCIAL	28,361,071.68	28,361,071.68
444	DIF180301289516	Adquisiciones	169/SEDESO/2018	ION AG, S. DE R.L. DE C.V.	SECRETARIA DE DESARROLLO SOCIAL	28,941,999.07	28,941,999.07
445	DIF180301289517	Adquisiciones	170/SEDESO/2018	VIG SOLUCIONES, S.A. DEC.V.	SECRETARIA DE DESARROLLO SOCIAL	28,361,071.68	28,361,071.68
446	DIF180301289521	Adquisiciones	169/SEDESO/2018	ION AG, S. DE R.L. DE C.V.	SECRETARIA DE DESARROLLO SOCIAL	28,941,999.07	28,941,999.07
447	DIF180301289522	Adquisiciones	170/SEDESO/2018	VIG SOLUCIONES, S.A. DEC.V.	SECRETARIA DE DESARROLLO SOCIAL	28,361,071.68	28,361,071.68
448	DIF180301289523	Adquisiciones	169/SEDESO/2018	ION AG, S. DE R.L. DE C.V.	SECRETARIA DE DESARROLLO SOCIAL	28,941,999.07	28,941,999.07
449	DIF180301289525	Adquisiciones	170/SEDESO/2018	VIG SOLUCIONES, S.A. DEC.V.	SECRETARIA DE DESARROLLO SOCIAL	28,361,071.68	28,361,071.68
450	DIF180301289530	Adquisiciones	169/SEDESO/2018	ION AG, S. DE R.L. DE C.V.	SECRETARIA DE DESARROLLO SOCIAL	28,941,999.07	28,941,999.07
451	DIF180301289531	Adquisiciones	170/SEDESO/2018	VIG SOLUCIONES, S.A. DEC.V.	SECRETARIA DE DESARROLLO SOCIAL	28,361,071.68	28,361,071.68
452	DIF180301289535	Adquisiciones	170/SEDESO/2018	VIG SOLUCIONES, S.A. DEC.V.	SECRETARIA DE DESARROLLO SOCIAL	28,361,071.68	28,361,071.68
453	DIF180301289539	Adquisiciones	169/SEDESO/2018	ION AG, S. DE R.L. DE C.V.	SECRETARIA DE DESARROLLO SOCIAL	28,941,999.07	28,941,999.07
454	DIF180301289541	Adquisiciones	170/SEDESO/2018	VIG SOLUCIONES, S.A. DEC.V.	SECRETARIA DE DESARROLLO SOCIAL	28,361,071.68	28,361,071.68
455	DIF180301289547	Adquisiciones	170/SEDESO/2018	VIG SOLUCIONES, S.A. DEC.V.	SECRETARIA DE DESARROLLO SOCIAL	28,361,071.68	28,361,071.68
456	DIF180301289550	Adquisiciones	170/SEDESO/2018	VIG SOLUCIONES, S.A. DEC.V.	SECRETARIA DE DESARROLLO SOCIAL	28,361,071.68	28,361,071.68
457	DIF180301289551	Adquisiciones	170/SEDESO/2018	VIG SOLUCIONES, S.A. DEC.V.	SECRETARIA DE DESARROLLO SOCIAL	28,361,071.68	28,361,071.68
458	DIF180301289557	Adquisiciones	169/SEDESO/2018	ION AG, S. DE R.L. DE C.V.	SECRETARIA DE DESARROLLO SOCIAL	28,941,999.07	28,941,999.07
459	DIF180301289561	Adquisiciones	169/SEDESO/2018	ION AG, S. DE R.L. DE C.V.	SECRETARIA DE DESARROLLO SOCIAL	28,941,999.07	28,941,999.07
460	DIF180301289562	Adquisiciones	169/SEDESO/2018	ION AG, S. DE R.L. DE C.V.	SECRETARIA DE DESARROLLO SOCIAL	28,941,999.07	28,941,999.07
461	DIF180301289564	Adquisiciones	169/SEDESO/2018	ION AG, S. DE R.L. DE C.V.	SECRETARIA DE DESARROLLO SOCIAL	28,941,999.07	28,941,999.07
462	DIF180301289579	Adquisiciones	170/SEDESO/2018	VIG SOLUCIONES, S.A. DEC.V.	SECRETARIA DE DESARROLLO SOCIAL	28,361,071.68	28,361,071.68
463	DIF180301289580	Adquisiciones	169/SEDESO/2018	ION AG, S. DE R.L. DE C.V.	SECRETARIA DE DESARROLLO SOCIAL	28,941,999.07	28,941,999.07
464	DIF180301289581	Adquisiciones	169/SEDESO/2018	ION AG, S. DE R.L. DE C.V.	SECRETARIA DE DESARROLLO SOCIAL	28,941,999.07	28,941,999.07
465	DIF180301289467	Adquisiciones	170/SEDESO/2018	VIG SOLUCIONES, S.A. DEC.V.	SECRETARIA DE DESARROLLO SOCIAL	28,361,071.68	28,361,071.68
466	DIF180301390294	Obra	FCH/DDI/AD/003/2018	ARQ. GERARDO ESTRADA STRAFFON	FIDEICOMISO CENTRO HISTÓRICO DE LA CIUDAD DE MÉXICO	880,621.08	880,621.08
467	DIF180301289484	Adquisiciones	169/SEDESO/2018	ION AG, S. DE R.L. DE C.V.	SECRETARIA DE DESARROLLO SOCIAL	28,941,999.07	28,941,999.07
468	DIF180301289485	Adquisiciones	170/SEDESO/2018	VIG SOLUCIONES, S.A. DEC.V.	SECRETARIA DE DESARROLLO SOCIAL	28,361,071.68	28,361,071.68
469	DIF180301289486	Adquisiciones	169/SEDESO/2018	ION AG, S. DE R.L. DE C.V.	SECRETARIA DE DESARROLLO SOCIAL	28,941,999.07	28,941,999.07
470	DIF180301289490	Adquisiciones	169/SEDESO/2018	ION AG, S. DE R.L. DE C.V.	SECRETARIA DE DESARROLLO SOCIAL	28,941,999.07	28,941,999.07
471	DIF180301289492	Adquisiciones	170/SEDESO/2018	VIG SOLUCIONES, S.A. DEC.V.	SECRETARIA DE DESARROLLO SOCIAL	28,361,071.68	28,361,071.68

No	FOLIO	TIPO DE OBRA	NUMERO	CONTRATISTA	CONVOCANTE	MONTO	MONTO MODIFICADO
472	DIF180301289494	Adquisiciones	169/SEDESO/2018	ION AG, S. DE R.L. DE C.V.	SECRETARIA DE DESARROLLO SOCIAL	28,941,999.07	28,941,999.07
473	DIF180301289495	Adquisiciones	169/SEDESO/2018	ION AG, S. DE R.L. DE C.V.	SECRETARIA DE DESARROLLO SOCIAL	28,941,999.07	28,941,999.07
474	DIF180301289497	Adquisiciones	170/SEDESO/2018	VIG SOLUCIONES, S.A. DEC.V.	SECRETARIA DE DESARROLLO SOCIAL	28,361,071.68	28,361,071.68
475	DIF180301289500	Adquisiciones	169/SEDESO/2018	ION AG, S. DE R.L. DE C.V.	SECRETARIA DE DESARROLLO SOCIAL	28,941,999.07	28,941,999.07
476	DIF180301289501	Adquisiciones	170/SEDESO/2018	VIG SOLUCIONES, S.A. DEC.V.	SECRETARIA DE DESARROLLO SOCIAL	28,361,071.68	28,361,071.68
477	DIF180301289502	Adquisiciones	170/SEDESO/2018	VIG SOLUCIONES, S.A. DEC.V.	SECRETARIA DE DESARROLLO SOCIAL	28,361,071.68	28,361,071.68
478	DIF180301289503	Adquisiciones	169/SEDESO/2018	ION AG, S. DE R.L. DE C.V.	SECRETARIA DE DESARROLLO SOCIAL	28,941,999.07	28,941,999.07
479	DIF180301289508	Adquisiciones	169/SEDESO/2018	ION AG, S. DE R.L. DE C.V.	SECRETARIA DE DESARROLLO SOCIAL	28,941,999.07	28,941,999.07
480	DIF180301289509	Adquisiciones	170/SEDESO/2018	VIG SOLUCIONES, S.A. DEC.V.	SECRETARIA DE DESARROLLO SOCIAL	28,361,071.68	28,361,071.68
481	DIF180301289512	Adquisiciones	169/SEDESO/2018	ION AG, S. DE R.L. DE C.V.	SECRETARIA DE DESARROLLO SOCIAL	28,941,999.07	28,941,999.07
482	DIF180301289513	Adquisiciones	169/SEDESO/2018	ION AG, S. DE R.L. DE C.V.	SECRETARIA DE DESARROLLO SOCIAL	28,941,999.07	28,941,999.07
483	DIF180301289514	Adquisiciones	170/SEDESO/2018	VIG SOLUCIONES, S.A. DEC.V.	SECRETARIA DE DESARROLLO SOCIAL	28,361,071.68	28,361,071.68
484	DIF180301289518	Adquisiciones	169/SEDESO/2018	ION AG, S. DE R.L. DE C.V.	SECRETARIA DE DESARROLLO SOCIAL	28,941,999.07	28,941,999.07
485	DIF180301289519	Adquisiciones	169/SEDESO/2018	ION AG, S. DE R.L. DE C.V.	SECRETARIA DE DESARROLLO SOCIAL	28,941,999.07	28,941,999.07
486	DIF180301289520	Adquisiciones	170/SEDESO/2018	VIG SOLUCIONES, S.A. DEC.V.	SECRETARIA DE DESARROLLO SOCIAL	28,361,071.68	28,361,071.68
487	DIF180301289524	Adquisiciones	170/SEDESO/2018	VIG SOLUCIONES, S.A. DEC.V.	SECRETARIA DE DESARROLLO SOCIAL	28,361,071.68	28,361,071.68
488	DIF180301289526	Adquisiciones	169/SEDESO/2018	ION AG, S. DE R.L. DE C.V.	SECRETARIA DE DESARROLLO SOCIAL	28,941,999.07	28,941,999.07
489	DIF180301289527	Adquisiciones	169/SEDESO/2018	ION AG, S. DE R.L. DE C.V.	SECRETARIA DE DESARROLLO SOCIAL	28,941,999.07	28,941,999.07
490	DIF180301287501	Adquisiciones	176/SEDESO/2018	INNOVACION Y SOLIDEZ CORPORATIVA, S.A. DE C.V.	SECRETARIA DE DESARROLLO SOCIAL	15,240,429.90	15,240,429.90
491	DIF180301287501	Adquisiciones	177/SEDESO/2018	SUMINISTROS Y SERVICIOS EFICACES, S.A. DE C.V.	SECRETARIA DE DESARROLLO SOCIAL	18,752,126.67	18,752,126.67
492	DIF180301287460	Adquisiciones	177/SEDESO/2018	SUMINISTROS Y SERVICIOS EFICACES, S.A. DE C.V.	SECRETARIA DE DESARROLLO SOCIAL	18,752,126.67	18,752,126.67
493	DIF180301287460	Adquisiciones	176/SEDESO/2018	INNOVACION Y SOLIDEZ CORPORATIVA, S.A. DE C.V.	SECRETARIA DE DESARROLLO SOCIAL	15,240,429.90	15,240,429.90
494	DIF180301287490	Adquisiciones	177/SEDESO/2018	SUMINISTROS Y SERVICIOS EFICACES, S.A. DE C.V.	SECRETARIA DE DESARROLLO SOCIAL	18,752,126.67	18,752,126.67
495	DIF180301287490	Adquisiciones	176/SEDESO/2018	INNOVACION Y SOLIDEZ CORPORATIVA, S.A. DE C.V.	SECRETARIA DE DESARROLLO SOCIAL	15,240,429.90	15,240,429.90
496	DIF180301289528	Adquisiciones	169/SEDESO/2018	ION AG, S. DE R.L. DE C.V.	SECRETARIA DE DESARROLLO SOCIAL	28,941,999.07	28,941,999.07
497	DIF180301289534	Adquisiciones	170/SEDESO/2018	VIG SOLUCIONES, S.A. DEC.V.	SECRETARIA DE DESARROLLO SOCIAL	28,361,071.68	28,361,071.68
498	DIF180301289536	Adquisiciones	169/SEDESO/2018	ION AG, S. DE R.L. DE C.V.	SECRETARIA DE DESARROLLO SOCIAL	28,941,999.07	28,941,999.07
499	DIF180301289537	Adquisiciones	169/SEDESO/2018	ION AG, S. DE R.L. DE C.V.	SECRETARIA DE DESARROLLO SOCIAL	28,941,999.07	28,941,999.07
500	DIF180301289538	Adquisiciones	169/SEDESO/2018	ION AG, S. DE R.L. DE C.V.	SECRETARIA DE DESARROLLO SOCIAL	28,941,999.07	28,941,999.07
501	DIF180301289540	Adquisiciones	170/SEDESO/2018	VIG SOLUCIONES, S.A. DEC.V.	SECRETARIA DE DESARROLLO SOCIAL	28,361,071.68	28,361,071.68
502	DIF180301289542	Adquisiciones	169/SEDESO/2018	ION AG, S. DE R.L. DE C.V.	SECRETARIA DE DESARROLLO SOCIAL	28,941,999.07	28,941,999.07

No	FOLIO	TIPO DE OBRA	NUMERO	CONTRATISTA	CONVOCANTE	MONTO	MONTO MODIFICADO
503	DIF180301289546	Adquisiciones	170/SEDESO/2018	VIG SOLUCIONES, S.A. DEC.V.	SECRETARIA DE DESARROLLO SOCIAL	28,361,071.68	28,361,071.68
504	DIF180301289548	Adquisiciones	170/SEDESO/2018	VIG SOLUCIONES, S.A. DEC.V.	SECRETARIA DE DESARROLLO SOCIAL	28,361,071.68	28,361,071.68
505	DIF180301289552	Adquisiciones	170/SEDESO/2018	VIG SOLUCIONES, S.A. DEC.V.	SECRETARIA DE DESARROLLO SOCIAL	28,361,071.68	28,361,071.68
506	DIF180301289555	Adquisiciones	169/SEDESO/2018	ION AG, S. DE R.L. DE C.V.	SECRETARIA DE DESARROLLO SOCIAL	28,941,999.07	28,941,999.07
507	DIF180301289556	Adquisiciones	169/SEDESO/2018	ION AG, S. DE R.L. DE C.V.	SECRETARIA DE DESARROLLO SOCIAL	28,941,999.07	28,941,999.07
508	DIF180301289558	Adquisiciones	169/SEDESO/2018	ION AG, S. DE R.L. DE C.V.	SECRETARIA DE DESARROLLO SOCIAL	28,941,999.07	28,941,999.07
509	DIF180301289559	Adquisiciones	170/SEDESO/2018	VIG SOLUCIONES, S.A. DEC.V.	SECRETARIA DE DESARROLLO SOCIAL	28,361,071.68	28,361,071.68
510	DIF180301289560	Adquisiciones	170/SEDESO/2018	VIG SOLUCIONES, S.A. DEC.V.	SECRETARIA DE DESARROLLO SOCIAL	28,361,071.68	28,361,071.68
511	DIF180301289563	Adquisiciones	170/SEDESO/2018	VIG SOLUCIONES, S.A. DEC.V.	SECRETARIA DE DESARROLLO SOCIAL	28,361,071.68	28,361,071.68
512	DIF180301289578	Adquisiciones	170/SEDESO/2018	VIG SOLUCIONES, S.A. DEC.V.	SECRETARIA DE DESARROLLO SOCIAL	28,361,071.68	28,361,071.68
513	DIF180301287500	Adquisiciones	176/SEDESO/2018	INNOVACION Y SOLIDEZ CORPORATIVA, S.A. DE C.V.	SECRETARIA DE DESARROLLO SOCIAL	15,240,429.90	15,240,429.90
514	DIF180301287500	Adquisiciones	177/SEDESO/2018	SUMINISTROS Y SERVICIOS EFICACES, S.A. DE C.V.	SECRETARIA DE DESARROLLO SOCIAL	18,752,126.67	18,752,126.67
515	DIF180301287513	Servicios	175/SEDESO/2018	GEORGINA GONZALEZ CORONADO	SECRETARIA DE DESARROLLO SOCIAL	302,064.00	302,064.00
516	DIF180301287513	Servicios	173/SEDESO/2018	CESAR JESUS SOLIS IBARRA	SECRETARIA DE DESARROLLO SOCIAL	2,252,196.26	2,252,196.26
517	DIF180301287513	Servicios	171/SEDESO/2018	VITEK, VISIO TECNOLOGICA, S.A. DE C.V.	SECRETARIA DE DESARROLLO SOCIAL	12,005,763.12	12,005,763.12
518	DIF180301287513	Servicios	172/SEDESO/2018	COLECTIVO A+U, S.A. DE C.V.	SECRETARIA DE DESARROLLO SOCIAL	14,836,259.67	14,836,259.67
519	DIF180301287513	Servicios	174/SEDESO/2018	GEORGINA GONZALEZ CORONADO	SECRETARIA DE DESARROLLO SOCIAL	346,608.00	346,608.00
520	DIF180301287522	Adquisiciones	176/SEDESO/2018	INNOVACION Y SOLIDEZ CORPORATIVA, S.A. DE C.V.	SECRETARIA DE DESARROLLO SOCIAL	15,240,429.90	15,240,429.90
521	DIF180301287522	Adquisiciones	177/SEDESO/2018	SUMINISTROS Y SERVICIOS EFICACES, S.A. DE C.V.	SECRETARIA DE DESARROLLO SOCIAL	18,752,126.67	18,752,126.67
522	DIF180301287526	Adquisiciones	177/SEDESO/2018	SUMINISTROS Y SERVICIOS EFICACES, S.A. DE C.V.	SECRETARIA DE DESARROLLO SOCIAL	18,752,126.67	18,752,126.67
523	DIF180301287526	Adquisiciones	176/SEDESO/2018	INNOVACION Y SOLIDEZ CORPORATIVA, S.A. DE C.V.	SECRETARIA DE DESARROLLO SOCIAL	15,240,429.90	15,240,429.90
524	DIF180301287528	Servicios	173/SEDESO/2018	CESAR JESUS SOLIS IBARRA	SECRETARIA DE DESARROLLO SOCIAL	2,252,196.26	2,252,196.26
525	DIF180301287528	Servicios	174/SEDESO/2018	GEORGINA GONZALEZ CORONADO	SECRETARIA DE DESARROLLO SOCIAL	346,608.00	346,608.00
526	DIF180301287528	Servicios	175/SEDESO/2018	GEORGINA GONZALEZ CORONADO	SECRETARIA DE DESARROLLO SOCIAL	302,064.00	302,064.00
527	DIF180301287528	Servicios	171/SEDESO/2018	VITEK, VISIO TECNOLOGICA, S.A. DE C.V.	SECRETARIA DE DESARROLLO SOCIAL	12,005,763.12	12,005,763.12
528	DIF180301287528	Servicios	172/SEDESO/2018	COLECTIVO A+U, S.A. DE C.V.	SECRETARIA DE DESARROLLO SOCIAL	14,836,259.67	14,836,259.67
529	DIF180301287532	Servicios	171/SEDESO/2018	VITEK, VISIO TECNOLOGICA, S.A. DE C.V.	SECRETARIA DE DESARROLLO SOCIAL	12,005,763.12	12,005,763.12
530	DIF180301287532	Servicios	172/SEDESO/2018	COLECTIVO A+U, S.A. DE C.V.	SECRETARIA DE DESARROLLO SOCIAL	14,836,259.67	14,836,259.67
531	DIF180301287532	Servicios	173/SEDESO/2018	CESAR JESUS SOLIS IBARRA	SECRETARIA DE DESARROLLO SOCIAL	2,252,196.26	2,252,196.26
532	DIF180301287532	Servicios	174/SEDESO/2018	GEORGINA GONZALEZ CORONADO	SECRETARIA DE DESARROLLO SOCIAL	346,608.00	346,608.00
533	DIF180301287532	Servicios	175/SEDESO/2018	GEORGINA GONZALEZ CORONADO	SECRETARIA DE DESARROLLO SOCIAL	302,064.00	302,064.00
534	DIF180301287536	Servicios	171/SEDESO/2018	VITEK, VISIO TECNOLOGICA, S.A. DE C.V.	SECRETARIA DE DESARROLLO SOCIAL	12,005,763.12	12,005,763.12
535	DIF180301287536	Servicios	174/SEDESO/2018	GEORGINA GONZALEZ CORONADO	SECRETARIA DE DESARROLLO SOCIAL	346,608.00	346,608.00
536	DIF180301287536	Servicios	172/SEDESO/2018	COLECTIVO A+U, S.A. DE C.V.	SECRETARIA DE DESARROLLO SOCIAL	14,836,259.67	14,836,259.67
537	DIF180301287536	Servicios	175/SEDESO/2018	GEORGINA GONZALEZ CORONADO	SECRETARIA DE DESARROLLO SOCIAL	302,064.00	302,064.00
538	DIF180301287536	Servicios	173/SEDESO/2018	CESAR JESUS SOLIS IBARRA	SECRETARIA DE DESARROLLO SOCIAL	2,252,196.26	2,252,196.26
539	DIF180301289651	Adquisiciones	169/SEDESO/2018	ION AG, S. DE R.L. DE C.V.	SECRETARIA DE DESARROLLO SOCIAL	28,941,999.07	28,941,999.07
540	DIF180301289136	Adquisiciones	177/SEDESO/2018	SUMINISTROS Y SERVICIOS EFICACES, S.A. DE C.V.	SECRETARIA DE DESARROLLO SOCIAL	18,752,126.67	18,752,126.67
541	DIF180301289136	Adquisiciones	176/SEDESO/2018	INNOVACION Y SOLIDEZ CORPORATIVA, S.A. DE C.V.	SECRETARIA DE DESARROLLO SOCIAL	15,240,429.90	15,240,429.90
542	DIF180301391965	Obra	DI-LP-L-RDRE-034-18	COBAYPA, S.A. DE C.V.	DELEGACIÓN IZTACALCO	5,418,956.25	5,418,956.25
543	DIF180401443844	Obra	02 CD 07 20 0045 1 18	TALLER BELARQ S.A. DE C.V.	Delegación Gustavo A. Madero	6,995,410.87	6,995,410.87
544	DIF180401403545	Adquisiciones	176/SEDESO/2018	INNOVACION Y SOLIDEZ CORPORATIVA, S.A. DE C.V.	SECRETARIA DE DESARROLLO SOCIAL	15,240,429.90	15,240,429.90

No	FOLIO	TIPO DE OBRA	NUMERO	CONTRATISTA	CONVOCANTE	MONTO	MONTO MODIFICADO
545	DIF180401403545	Adquisiciones	177/SEDESO/2018	SUMINISTROS Y SERVICIOS EFICACES, S.A. DE C.V.	SECRETARIA DE DESARROLLO SOCIAL	18,752,126.67	18,752,126.67
546	DIF180301313010	Adquisiciones	02-CD-12-C-137-18	CONSTRU+MAS, S.A. DE C.V.	GOBIERNO DE LA CIUDAD DE MÉXICO/MILPA ALTA	9,736,417.15	9,736,417.15
547	DIF180301313014	Adquisiciones	02-CD-12-C-137-18	CONSTRU+MAS, S.A. DE C.V.	GOBIERNO DE LA CIUDAD DE MÉXICO/MILPA ALTA	9,736,417.15	9,736,417.15
548	DIF180301313015	Adquisiciones	02-CD-12-C-137-18	CONSTRU+MAS, S.A. DE C.V.	GOBIERNO DE LA CIUDAD DE MÉXICO/MILPA ALTA	9,736,417.15	9,736,417.15
549	DIF180301313090	Servicios	02-CD-12-C-142-18	CONSTRUCCIÓN E INGENIERIA ESCAMILLA, S.A. DE C.V.	GOBIERNO DE LA CIUDAD DE MÉXICO/MILPA ALTA	31,827,615.07	31,827,615.07
550	DIF180301289101	Adquisiciones	177/SEDESO/2018	SUMINISTROS Y SERVICIOS EFICACES, S.A. DE C.V.	SECRETARIA DE DESARROLLO SOCIAL	18,752,126.67	18,752,126.67
551	DIF180301289101	Adquisiciones	176/SEDESO/2018	INNOVACION Y SOLIDEZ CORPORATIVA, S.A. DE C.V.	SECRETARIA DE DESARROLLO SOCIAL	15,240,429.90	15,240,429.90
552	DIF180301289112	Adquisiciones	176/SEDESO/2018	INNOVACION Y SOLIDEZ CORPORATIVA, S.A. DE C.V.	SECRETARIA DE DESARROLLO SOCIAL	15,240,429.90	15,240,429.90
553	DIF180301289112	Adquisiciones	177/SEDESO/2018	SUMINISTROS Y SERVICIOS EFICACES, S.A. DE C.V.	SECRETARIA DE DESARROLLO SOCIAL	18,752,126.67	18,752,126.67
554	DIF180301289113	Adquisiciones	177/SEDESO/2018	SUMINISTROS Y SERVICIOS EFICACES, S.A. DE C.V.	SECRETARIA DE DESARROLLO SOCIAL	18,752,126.67	18,752,126.67
555	DIF180301289113	Adquisiciones	176/SEDESO/2018	INNOVACION Y SOLIDEZ CORPORATIVA, S.A. DE C.V.	SECRETARIA DE DESARROLLO SOCIAL	15,240,429.90	15,240,429.90
556	DIF180301289120	Adquisiciones	176/SEDESO/2018	INNOVACION Y SOLIDEZ CORPORATIVA, S.A. DE C.V.	SECRETARIA DE DESARROLLO SOCIAL	15,240,429.90	15,240,429.90
557	DIF180301289120	Adquisiciones	177/SEDESO/2018	SUMINISTROS Y SERVICIOS EFICACES, S.A. DE C.V.	SECRETARIA DE DESARROLLO SOCIAL	18,752,126.67	18,752,126.67
558	DIF180301289125	Adquisiciones	176/SEDESO/2018	INNOVACION Y SOLIDEZ CORPORATIVA, S.A. DE C.V.	SECRETARIA DE DESARROLLO SOCIAL	15,240,429.90	15,240,429.90
559	DIF180301289125	Adquisiciones	177/SEDESO/2018	SUMINISTROS Y SERVICIOS EFICACES, S.A. DE C.V.	SECRETARIA DE DESARROLLO SOCIAL	18,752,126.67	18,752,126.67
560	DIF180301387542	Obra	IZP-DGODU-IR-PF-O-137-18	JYRASA, ASESORÍA E INGENIERÍA EN MANTENIMIENTOS, S.A. DE C.V.	GOBIERNO DE LA CIUDAD DE MÉXICO, ALCALDÍA IZTAPALAPA	1,492,296.35	1,492,296.35
561	DIF180301313330	Adquisiciones	02-CD-12-C-137-18	CONSTRU+MAS, S.A. DE C.V.	GOBIERNO DE LA CIUDAD DE MÉXICO/MILPA ALTA	9,736,417.15	9,736,417.15
562	DIF180301313350	Adquisiciones	02-CD-12-C-137-18	CONSTRU+MAS, S.A. DE C.V.	GOBIERNO DE LA CIUDAD DE MÉXICO/MILPA ALTA	9,736,417.15	9,736,417.15
563	DIF180301313355	Adquisiciones	02-CD-12-C-137-18	CONSTRU+MAS, S.A. DE C.V.	GOBIERNO DE LA CIUDAD DE MÉXICO/MILPA ALTA	9,736,417.15	9,736,417.15
564	DIF180301313358	Servicios	02-CD-12-C-142-18	CONSTRUCCIÓN E INGENIERIA ESCAMILLA, S.A. DE C.V.	GOBIERNO DE LA CIUDAD DE MÉXICO/MILPA ALTA	31,827,615.07	31,827,615.07
565	DIF180301313359	Servicios	02-CD-12-C-142-18	CONSTRUCCIÓN E INGENIERIA ESCAMILLA, S.A. DE C.V.	GOBIERNO DE LA CIUDAD DE MÉXICO/MILPA ALTA	31,827,615.07	31,827,615.07
566	DIF180301389661	Servicios	AGU-AD-F-2-207-18	MORGEN, S.A. DE C.V.	GOBIERNO DE LA CIUDAD DE MÉXICO / AGENCIA DE GESTIÓN URBANA	192,204.19	192,204.19
567	DIF180301389661	Servicios	AGU-IR-F-1-208-18	IRKON HOLDINGS, S.A. DE C.V.	GOBIERNO DE LA CIUDAD DE MÉXICO / AGENCIA DE GESTIÓN URBANA	9,760,723.02	2,758,628.85
568	DIF180301305857	Obra	DGODU/AD/OB-006-18	3E SPACIO ARQUITECTOS, S.A. DE C.V.	GOBIERNO DEL DISTRITO FEDERAL, DELEGACIÓN TLAHUAC.	14,095,005.79	14,095,005.79
569	DIF180301305869	Obra	DGODU/AD/OB-006-18	3E SPACIO ARQUITECTOS, S.A. DE C.V.	GOBIERNO DEL DISTRITO FEDERAL, DELEGACIÓN TLAHUAC.	14,095,005.79	14,095,005.79
570	DIF180301305917	Obra	DGODU/AD/OB-006-18	3E SPACIO ARQUITECTOS, S.A. DE C.V.	GOBIERNO DEL DISTRITO FEDERAL, DELEGACIÓN TLAHUAC.	14,095,005.79	14,095,005.79
571	DIF180301305966	Obra	DGODU/AD/OB-006-18	3E SPACIO ARQUITECTOS, S.A. DE C.V.	GOBIERNO DEL DISTRITO FEDERAL, DELEGACIÓN TLAHUAC.	14,095,005.79	14,095,005.79
572	DIF180301308831	Servicios	DA/DGODU/ADS/004/2018	TLALOC Y ASOCIADOS, S.A. DE C.V.	DELEGACIÓN AZCAPOTZALCO	136,484.00	136,484.00
573	DIF180301308831	Obra	DA/DGODU/AD/017/2018	HIDROTECNIA E INFRAESTRUCTURA URBANA AVANZADA, S.A. DE C.V.	DELEGACIÓN AZCAPOTZACO	506,816.21	506,816.21
574	DIF180301287482	Adquisiciones	176/SEDESO/2018	INNOVACION Y SOLIDEZ CORPORATIVA, S.A. DE C.V.	SECRETARIA DE DESARROLLO SOCIAL	15,240,429.90	15,240,429.90
575	DIF180301287482	Adquisiciones	177/SEDESO/2018	SUMINISTROS Y SERVICIOS EFICACES, S.A. DE C.V.	SECRETARIA DE DESARROLLO SOCIAL	18,752,126.67	18,752,126.67
576	DIF180301287539	Servicios	172/SEDESO/2018	COLECTIVO A+U, S.A. DE C.V.	SECRETARIA DE DESARROLLO SOCIAL	14,836,259.67	14,836,259.67
577	DIF180301287539	Servicios	171/SEDESO/2018	VITEK, VISIO TECNOLÓGICA, S.A. DE C.V.	SECRETARIA DE DESARROLLO SOCIAL	12,005,763.12	12,005,763.12
578	DIF180301287539	Servicios	175/SEDESO/2018	GEORGINA GONZALEZ CORONADO	SECRETARIA DE DESARROLLO SOCIAL	302,064.00	302,064.00
579	DIF180301287539	Servicios	173/SEDESO/2018	CESAR JESUS SOLIS IBARRA	SECRETARIA DE DESARROLLO SOCIAL	2,252,196.26	2,252,196.26
580	DIF180301287539	Servicios	174/SEDESO/2018	GEORGINA GONZALEZ CORONADO	SECRETARIA DE DESARROLLO SOCIAL	346,608.00	346,608.00
581	DIF180301287548	Servicios	174/SEDESO/2018	GEORGINA GONZALEZ CORONADO	SECRETARIA DE DESARROLLO SOCIAL	346,608.00	346,608.00
582	DIF180301287548	Servicios	173/SEDESO/2018	CESAR JESUS SOLIS IBARRA	SECRETARIA DE DESARROLLO SOCIAL	2,252,196.26	2,252,196.26
583	DIF180301287548	Servicios	175/SEDESO/2018	GEORGINA GONZALEZ CORONADO	SECRETARIA DE DESARROLLO SOCIAL	302,064.00	302,064.00



No	FOLIO	TIPO DE OBRA	NUMERO	CONTRATISTA	CONVOCANTE	MONTO	MONTO MODIFICADO
584	DIF180301287548	Servicios	171/SEDESO/2018	VITEK, VISIO TECNOLOGICA, S.A. DE C.V.	SECRETARIA DE DESARROLLO SOCIAL	12,005,763.12	12,005,763.12
585	DIF180301287548	Servicios	172/SEDESO/2018	COLECTIVO A+U, S.A. DE C.V.	SECRETARIA DE DESARROLLO SOCIAL	14,836,259.67	14,836,259.67
586	DIF180301313319	Adquisiciones	02-CD-12-C-137-18	CONSTRU+MAS, S.A. DE C.V.	GOBIERNO DE LA CIUDAD DE MÉXICO/MILPA ALTA	9,736,417.15	9,736,417.15
587	DIF180301313344	Adquisiciones	02-CD-12-C-137-18	CONSTRU+MAS, S.A. DE C.V.	GOBIERNO DE LA CIUDAD DE MÉXICO/MILPA ALTA	9,736,417.15	9,736,417.15
588	DIF180301313354	Servicios	02-CD-12-C-142-18	CONSTRUCCIÓN E INGENIERIA ESCAMILLA, S.A. DE C.V.	GOBIERNO DE LA CIUDAD DE MÉXICO/MILPA ALTA	31,827,615.07	31,827,615.07
589	DIF180301313361	Servicios	02-CD-12-C-142-18	CONSTRUCCIÓN E INGENIERIA ESCAMILLA, S.A. DE C.V.	GOBIERNO DE LA CIUDAD DE MÉXICO/MILPA ALTA	31,827,615.07	31,827,615.07
590	DIF180301313364	Adquisiciones	02-CD-12-C-137-18	CONSTRU+MAS, S.A. DE C.V.	GOBIERNO DE LA CIUDAD DE MÉXICO/MILPA ALTA	9,736,417.15	9,736,417.15
591	DIF180301313370	Adquisiciones	02-CD-12-C-137-18	CONSTRU+MAS, S.A. DE C.V.	GOBIERNO DE LA CIUDAD DE MÉXICO/MILPA ALTA	9,736,417.15	9,736,417.15
592	DIF180301313564	Servicios	02-CD-12-C-142-18	CONSTRUCCIÓN E INGENIERIA ESCAMILLA, S.A. DE C.V.	GOBIERNO DE LA CIUDAD DE MÉXICO/MILPA ALTA	31,827,615.07	31,827,615.07
593	DIF180301313598	Servicios	02-CD-12-C-142-18	CONSTRUCCIÓN E INGENIERIA ESCAMILLA, S.A. DE C.V.	GOBIERNO DE LA CIUDAD DE MÉXICO/MILPA ALTA	31,827,615.07	31,827,615.07
594	DIF180301289160	Adquisiciones	170/SEDESO/2018	VIG SOLUCIONES, S.A. DEC.V.	SECRETARIA DE DESARROLLO SOCIAL	28,361,071.68	28,361,071.68
595	DIF180301305798	Obra	DGODU/AD/OB-006-18	3E SPACIO ARQUITECTOS, S.A. DE C.V.	GOBIERNO DEL DISTRITO FEDERAL, DELEGACIÓN TLAHUAC.	14,095,005.79	14,095,005.79
596	DIF180301303478	Servicios	02-CD-12-C-142-18	CONSTRUCCIÓN E INGENIERIA ESCAMILLA, S.A. DE C.V.	GOBIERNO DE LA CIUDAD DE MÉXICO/MILPA ALTA	31,827,615.07	31,827,615.07
597	DIF180301303479	Servicios	02-CD-12-C-142-18	CONSTRUCCIÓN E INGENIERIA ESCAMILLA, S.A. DE C.V.	GOBIERNO DE LA CIUDAD DE MÉXICO/MILPA ALTA	31,827,615.07	31,827,615.07
598	DIF180301303480	Servicios	02-CD-12-C-142-18	CONSTRUCCIÓN E INGENIERIA ESCAMILLA, S.A. DE C.V.	GOBIERNO DE LA CIUDAD DE MÉXICO/MILPA ALTA	31,827,615.07	31,827,615.07
599	DIF180301303481	Servicios	02-CD-12-C-142-18	CONSTRUCCIÓN E INGENIERIA ESCAMILLA, S.A. DE C.V.	GOBIERNO DE LA CIUDAD DE MÉXICO/MILPA ALTA	31,827,615.07	31,827,615.07
600	DIF180301303482	Servicios	02-CD-12-C-142-18	CONSTRUCCIÓN E INGENIERIA ESCAMILLA, S.A. DE C.V.	GOBIERNO DE LA CIUDAD DE MÉXICO/MILPA ALTA	31,827,615.07	31,827,615.07
601	DIF180301303483	Servicios	02-CD-12-C-142-18	CONSTRUCCIÓN E INGENIERIA ESCAMILLA, S.A. DE C.V.	GOBIERNO DE LA CIUDAD DE MÉXICO/MILPA ALTA	31,827,615.07	31,827,615.07
602	DIF180301303488	Servicios	02-CD-12-C-142-18	CONSTRUCCIÓN E INGENIERIA ESCAMILLA, S.A. DE C.V.	GOBIERNO DE LA CIUDAD DE MÉXICO/MILPA ALTA	31,827,615.07	31,827,615.07
603	DIF180301303489	Servicios	02-CD-12-C-142-18	CONSTRUCCIÓN E INGENIERIA ESCAMILLA, S.A. DE C.V.	GOBIERNO DE LA CIUDAD DE MÉXICO/MILPA ALTA	31,827,615.07	31,827,615.07
604	DIF180301303490	Servicios	02-CD-12-C-142-18	CONSTRUCCIÓN E INGENIERIA ESCAMILLA, S.A. DE C.V.	GOBIERNO DE LA CIUDAD DE MÉXICO/MILPA ALTA	31,827,615.07	31,827,615.07
605	DIF180301303491	Servicios	02-CD-12-C-142-18	CONSTRUCCIÓN E INGENIERIA ESCAMILLA, S.A. DE C.V.	GOBIERNO DE LA CIUDAD DE MÉXICO/MILPA ALTA	31,827,615.07	31,827,615.07
606	DIF180301303492	Servicios	02-CD-12-C-142-18	CONSTRUCCIÓN E INGENIERIA ESCAMILLA, S.A. DE C.V.	GOBIERNO DE LA CIUDAD DE MÉXICO/MILPA ALTA	31,827,615.07	31,827,615.07
607	DIF180301303493	Servicios	02-CD-12-C-142-18	CONSTRUCCIÓN E INGENIERIA ESCAMILLA, S.A. DE C.V.	GOBIERNO DE LA CIUDAD DE MÉXICO/MILPA ALTA	31,827,615.07	31,827,615.07
608	DIF180301303494	Servicios	02-CD-12-C-142-18	CONSTRUCCIÓN E INGENIERIA ESCAMILLA, S.A. DE C.V.	GOBIERNO DE LA CIUDAD DE MÉXICO/MILPA ALTA	31,827,615.07	31,827,615.07
609	DIF180301303498	Servicios	02-CD-12-C-142-18	CONSTRUCCIÓN E INGENIERIA ESCAMILLA, S.A. DE C.V.	GOBIERNO DE LA CIUDAD DE MÉXICO/MILPA ALTA	31,827,615.07	31,827,615.07
610	DIF180301303516	Servicios	02-CD-12-C-142-18	CONSTRUCCIÓN E INGENIERIA ESCAMILLA, S.A. DE C.V.	GOBIERNO DE LA CIUDAD DE MÉXICO/MILPA ALTA	31,827,615.07	31,827,615.07
611	DIF180301303518	Servicios	02-CD-12-C-142-18	CONSTRUCCIÓN E INGENIERIA ESCAMILLA, S.A. DE C.V.	GOBIERNO DE LA CIUDAD DE MÉXICO/MILPA ALTA	31,827,615.07	31,827,615.07
612	DIF180301305047	Adquisiciones	02-CD-12-C-137-18	CONSTRU+MAS, S.A. DE C.V.	GOBIERNO DE LA CIUDAD DE MÉXICO/MILPA ALTA	9,736,417.15	9,736,417.15
613	DIF180301287476	Adquisiciones	177/SEDESO/2018	SUMINISTROS Y SERVICIOS EFICACES, S.A. DE C.V.	SECRETARIA DE DESARROLLO SOCIAL	18,752,126.67	18,752,126.67
614	DIF180301287476	Adquisiciones	176/SEDESO/2018	INNOVACION Y SOLIDEZ CORPORATIVA, S.A. DE C.V.	SECRETARIA DE DESARROLLO SOCIAL	15,240,429.90	15,240,429.90
615	DIF180301287541	Servicios	172/SEDESO/2018	COLECTIVO A+U, S.A. DE C.V.	SECRETARIA DE DESARROLLO SOCIAL	14,836,259.67	14,836,259.67
616	DIF180301287541	Servicios	173/SEDESO/2018	CESAR JESUS SOLIS IBARRA	SECRETARIA DE DESARROLLO SOCIAL	2,252,196.26	2,252,196.26
617	DIF180301287541	Servicios	174/SEDESO/2018	GEORGINA GONZALEZ CORONADO	SECRETARIA DE DESARROLLO SOCIAL	346,608.00	346,608.00
618	DIF180301287541	Servicios	175/SEDESO/2018	GEORGINA GONZALEZ CORONADO	SECRETARIA DE DESARROLLO SOCIAL	302,064.00	302,064.00
619	DIF180301287541	Servicios	171/SEDESO/2018	VITEK, VISIO TECNOLOGICA, S.A. DE C.V.	SECRETARIA DE DESARROLLO SOCIAL	12,005,763.12	12,005,763.12
620	DIF180301287546	Adquisiciones	176/SEDESO/2018	INNOVACION Y SOLIDEZ CORPORATIVA, S.A. DE C.V.	SECRETARIA DE DESARROLLO SOCIAL	15,240,429.90	15,240,429.90
621	DIF180301287546	Adquisiciones	177/SEDESO/2018	SUMINISTROS Y SERVICIOS EFICACES, S.A. DE C.V.	SECRETARIA DE DESARROLLO SOCIAL	18,752,126.67	18,752,126.67
622	DIF180301287553	Adquisiciones	176/SEDESO/2018	INNOVACION Y SOLIDEZ CORPORATIVA, S.A. DE C.V.	SECRETARIA DE DESARROLLO SOCIAL	15,240,429.90	15,240,429.90
623	DIF180301287553	Adquisiciones	177/SEDESO/2018	SUMINISTROS Y SERVICIOS EFICACES, S.A. DE C.V.	SECRETARIA DE DESARROLLO SOCIAL	18,752,126.67	18,752,126.67
624	DIF180301287554	Servicios	171/SEDESO/2018	VITEK, VISIO TECNOLOGICA, S.A. DE C.V.	SECRETARIA DE DESARROLLO SOCIAL	12,005,763.12	12,005,763.12
625	DIF180301287554	Servicios	172/SEDESO/2018	COLECTIVO A+U, S.A. DE C.V.	SECRETARIA DE DESARROLLO SOCIAL	14,836,259.67	14,836,259.67
626	DIF180301287554	Servicios	174/SEDESO/2018	GEORGINA GONZALEZ CORONADO	SECRETARIA DE DESARROLLO SOCIAL	346,608.00	346,608.00
627	DIF180301287554	Servicios	175/SEDESO/2018	GEORGINA GONZALEZ CORONADO	SECRETARIA DE DESARROLLO SOCIAL	302,064.00	302,064.00
628	DIF180301287554	Servicios	173/SEDESO/2018	CESAR JESUS SOLIS IBARRA	SECRETARIA DE DESARROLLO SOCIAL	2,252,196.26	2,252,196.26
629	DIF180301287565	Servicios	171/SEDESO/2018	VITEK, VISIO TECNOLOGICA, S.A. DE C.V.	SECRETARIA DE DESARROLLO SOCIAL	12,005,763.12	12,005,763.12
630	DIF180301287565	Servicios	172/SEDESO/2018	COLECTIVO A+U, S.A. DE C.V.	SECRETARIA DE DESARROLLO SOCIAL	14,836,259.67	14,836,259.67
631	DIF180301287565	Servicios	173/SEDESO/2018	CESAR JESUS SOLIS IBARRA	SECRETARIA DE DESARROLLO SOCIAL	2,252,196.26	2,252,196.26
632	DIF180301287565	Servicios	175/SEDESO/2018	GEORGINA GONZALEZ CORONADO	SECRETARIA DE DESARROLLO SOCIAL	302,064.00	302,064.00
633	DIF180301287565	Servicios	174/SEDESO/2018	GEORGINA GONZALEZ CORONADO	SECRETARIA DE DESARROLLO SOCIAL	346,608.00	346,608.00



No	FOLIO	TIPO DE OBRA	NUMERO	CONTRATISTA	CONVOCANTE	MONTO	MONTO MODIFICADO
634	DIF180301289453	Adquisiciones	170/SEDESO/2018	VIG SOLUCIONES, S.A. DEC.V.	SECRETARIA DE DESARROLLO SOCIAL	28,361,071.68	28,361,071.68
635	DIF180301289468	Adquisiciones	170/SEDESO/2018	VIG SOLUCIONES, S.A. DEC.V.	SECRETARIA DE DESARROLLO SOCIAL	28,361,071.68	28,361,071.68
636	DIF180301289469	Adquisiciones	170/SEDESO/2018	VIG SOLUCIONES, S.A. DEC.V.	SECRETARIA DE DESARROLLO SOCIAL	28,361,071.68	28,361,071.68
637	DIF180301289529	Adquisiciones	170/SEDESO/2018	VIG SOLUCIONES, S.A. DEC.V.	SECRETARIA DE DESARROLLO SOCIAL	28,361,071.68	28,361,071.68
638	DIF180301289549	Adquisiciones	169/SEDESO/2018	ION AG, S. DE R.L. DE C.V.	SECRETARIA DE DESARROLLO SOCIAL	28,941,999.07	28,941,999.07
639	DIF180301289553	Adquisiciones	169/SEDESO/2018	ION AG, S. DE R.L. DE C.V.	SECRETARIA DE DESARROLLO SOCIAL	28,941,999.07	28,941,999.07
640	DIF180301289671	Adquisiciones	170/SEDESO/2018	VIG SOLUCIONES, S.A. DEC.V.	SECRETARIA DE DESARROLLO SOCIAL	28,361,071.68	28,361,071.68
641	DIF180301289765	Adquisiciones	169/SEDESO/2018	ION AG, S. DE R.L. DE C.V.	SECRETARIA DE DESARROLLO SOCIAL	28,941,999.07	28,941,999.07
642	DIF180301289706	Adquisiciones	169/SEDESO/2018	ION AG, S. DE R.L. DE C.V.	SECRETARIA DE DESARROLLO SOCIAL	28,941,999.07	28,941,999.07
643	DIF180301289720	Adquisiciones	170/SEDESO/2018	VIG SOLUCIONES, S.A. DEC.V.	SECRETARIA DE DESARROLLO SOCIAL	28,361,071.68	28,361,071.68
644	DIF180301303949	Servicios	DT-2018-130ADQ	VP INGENIERIA Y SERVICIOS DEL ALTIPLANO SA DE CV	delegación tlalpan	4,294,500.00	4,294,500.00
645	DIF180301289763	Adquisiciones	170/SEDESO/2018	VIG SOLUCIONES, S.A. DEC.V.	SECRETARIA DE DESARROLLO SOCIAL	28,361,071.68	28,361,071.68
646	DIF180301393239	Obra	FCH/DDI/AD/006/2018	PROYECTOS A3 S.A. DE C.V.	FIDEICOMISO CENTRO HISTÓRICO DE LA CIUDAD DE MÉXICO	378,515.52	378,515.52
647	DIF180301305654	Obra	DGODU/AD/OB-006-18	3E SPACIO ARQUITECTOS, S.A. DE C.V.	GOBIERNO DEL DISTRITO FEDERAL, DELEGACIÓN TLAHUAC.	14,095,005.79	14,095,005.79
648	DIF180301305655	Obra	DGODU/AD/OB-006-18	3E SPACIO ARQUITECTOS, S.A. DE C.V.	GOBIERNO DEL DISTRITO FEDERAL, DELEGACIÓN TLAHUAC.	14,095,005.79	14,095,005.79
649	DIF180301305708	Obra	DGODU/AD/OB-006-18	3E SPACIO ARQUITECTOS, S.A. DE C.V.	GOBIERNO DEL DISTRITO FEDERAL, DELEGACIÓN TLAHUAC.	14,095,005.79	14,095,005.79
650	DIF180301305713	Obra	DGODU/AD/OB-006-18	3E SPACIO ARQUITECTOS, S.A. DE C.V.	GOBIERNO DEL DISTRITO FEDERAL, DELEGACIÓN TLAHUAC.	14,095,005.79	14,095,005.79
651	DIF180301305728	Obra	DGODU/AD/OB-006-18	3E SPACIO ARQUITECTOS, S.A. DE C.V.	GOBIERNO DEL DISTRITO FEDERAL, DELEGACIÓN TLAHUAC.	14,095,005.79	14,095,005.79
652	DIF180301305764	Obra	DGODU/AD/OB-006-18	3E SPACIO ARQUITECTOS, S.A. DE C.V.	GOBIERNO DEL DISTRITO FEDERAL, DELEGACIÓN TLAHUAC.	14,095,005.79	14,095,005.79
653	DIF180301305767	Obra	DGODU/AD/OB-006-18	3E SPACIO ARQUITECTOS, S.A. DE C.V.	GOBIERNO DEL DISTRITO FEDERAL, DELEGACIÓN TLAHUAC.	14,095,005.79	14,095,005.79
654	DIF180301323537	Servicios	DT-2018-120ADQ	CONSTRUCCIONES Y SUMINISTROS FAROGO, S.A. DE C.V.	DELEGACIÓN TLALPAN	4,290,000.00	4,290,000.00
655	DIF180301323548	Servicios	DT-2018-130ADQ	VP INGENIERIA Y SERVICIOS DEL ALTIPLANO SA DE CV	delegación tlalpan	4,294,500.00	4,294,500.00
656	DIF180301315750	Adquisiciones	02-CD-12-C-137-18	CONSTRU+MAS, S.A. DE C.V.	GOBIERNO DE LA CIUDAD DE MÉXICO/MILPA ALTA	9,736,417.15	9,736,417.15
657	DIF180301315752	Adquisiciones	02-CD-12-C-137-18	CONSTRU+MAS, S.A. DE C.V.	GOBIERNO DE LA CIUDAD DE MÉXICO/MILPA ALTA	9,736,417.15	9,736,417.15
658	DIF180301315776	Adquisiciones	02-CD-12-C-137-18	CONSTRU+MAS, S.A. DE C.V.	GOBIERNO DE LA CIUDAD DE MÉXICO/MILPA ALTA	9,736,417.15	9,736,417.15
659	DIF180301315786	Adquisiciones	02-CD-12-C-137-18	CONSTRU+MAS, S.A. DE C.V.	GOBIERNO DE LA CIUDAD DE MÉXICO/MILPA ALTA	9,736,417.15	9,736,417.15
660	DIF180301317790	Servicios	02-CD-12-C-142-18	CONSTRUCCIÓN E INGENIERIA ESCAMILLA, S.A. DE C.V.	GOBIERNO DE LA CIUDAD DE MÉXICO/MILPA ALTA	31,827,615.07	31,827,615.07
661	DIF180301318833	Servicios	02-CD-12-C-142-18	CONSTRUCCIÓN E INGENIERIA ESCAMILLA, S.A. DE C.V.	GOBIERNO DE LA CIUDAD DE MÉXICO/MILPA ALTA	31,827,615.07	31,827,615.07
662	DIF180301318837	Servicios	02-CD-12-C-142-18	CONSTRUCCIÓN E INGENIERIA ESCAMILLA, S.A. DE C.V.	GOBIERNO DE LA CIUDAD DE MÉXICO/MILPA ALTA	31,827,615.07	31,827,615.07
663	DIF180301318841	Servicios	02-CD-12-C-142-18	CONSTRUCCIÓN E INGENIERIA ESCAMILLA, S.A. DE C.V.	GOBIERNO DE LA CIUDAD DE MÉXICO/MILPA ALTA	31,827,615.07	31,827,615.07
664	DIF180301318842	Servicios	02-CD-12-C-142-18	CONSTRUCCIÓN E INGENIERIA ESCAMILLA, S.A. DE C.V.	GOBIERNO DE LA CIUDAD DE MÉXICO/MILPA ALTA	31,827,615.07	31,827,615.07
665	DIF180301318849	Servicios	02-CD-12-C-142-18	CONSTRUCCIÓN E INGENIERIA ESCAMILLA, S.A. DE C.V.	GOBIERNO DE LA CIUDAD DE MÉXICO/MILPA ALTA	31,827,615.07	31,827,615.07
666	DIF180301318850	Servicios	02-CD-12-C-142-18	CONSTRUCCIÓN E INGENIERIA ESCAMILLA, S.A. DE C.V.	GOBIERNO DE LA CIUDAD DE MÉXICO/MILPA ALTA	31,827,615.07	31,827,615.07
667	DIF180301318858	Servicios	02-CD-12-C-142-18	CONSTRUCCIÓN E INGENIERIA ESCAMILLA, S.A. DE C.V.	GOBIERNO DE LA CIUDAD DE MÉXICO/MILPA ALTA	31,827,615.07	31,827,615.07
668	DIF180301318859	Servicios	02-CD-12-C-142-18	CONSTRUCCIÓN E INGENIERIA ESCAMILLA, S.A. DE C.V.	GOBIERNO DE LA CIUDAD DE MÉXICO/MILPA ALTA	31,827,615.07	31,827,615.07
669	DIF180301318861	Servicios	02-CD-12-C-142-18	CONSTRUCCIÓN E INGENIERIA ESCAMILLA, S.A. DE C.V.	GOBIERNO DE LA CIUDAD DE MÉXICO/MILPA ALTA	31,827,615.07	31,827,615.07
670	DIF180301318873	Servicios	02-CD-12-C-142-18	CONSTRUCCIÓN E INGENIERIA ESCAMILLA, S.A. DE C.V.	GOBIERNO DE LA CIUDAD DE MÉXICO/MILPA ALTA	31,827,615.07	31,827,615.07
671	DIF180301318874	Servicios	02-CD-12-C-142-18	CONSTRUCCIÓN E INGENIERIA ESCAMILLA, S.A. DE C.V.	GOBIERNO DE LA CIUDAD DE MÉXICO/MILPA ALTA	31,827,615.07	31,827,615.07
672	DIF180301318878	Servicios	02-CD-12-C-142-18	CONSTRUCCIÓN E INGENIERIA ESCAMILLA, S.A. DE C.V.	GOBIERNO DE LA CIUDAD DE MÉXICO/MILPA ALTA	31,827,615.07	31,827,615.07
673	DIF180301318882	Servicios	02-CD-12-C-142-18	CONSTRUCCIÓN E INGENIERIA ESCAMILLA, S.A. DE C.V.	GOBIERNO DE LA CIUDAD DE MÉXICO/MILPA ALTA	31,827,615.07	31,827,615.07
674	DIF180301318885	Servicios	02-CD-12-C-142-18	CONSTRUCCIÓN E INGENIERIA ESCAMILLA, S.A. DE C.V.	GOBIERNO DE LA CIUDAD DE MÉXICO/MILPA ALTA	31,827,615.07	31,827,615.07
675	DIF180301318888	Servicios	02-CD-12-C-142-18	CONSTRUCCIÓN E INGENIERIA ESCAMILLA, S.A. DE C.V.	GOBIERNO DE LA CIUDAD DE MÉXICO/MILPA ALTA	31,827,615.07	31,827,615.07
676	DIF180301318889	Servicios	02-CD-12-C-142-18	CONSTRUCCIÓN E INGENIERIA ESCAMILLA, S.A. DE C.V.	GOBIERNO DE LA CIUDAD DE MÉXICO/MILPA ALTA	31,827,615.07	31,827,615.07
677	DIF180301318890	Servicios	02-CD-12-C-142-18	CONSTRUCCIÓN E INGENIERIA ESCAMILLA, S.A. DE C.V.	GOBIERNO DE LA CIUDAD DE MÉXICO/MILPA ALTA	31,827,615.07	31,827,615.07
678	DIF180301318891	Servicios	02-CD-12-C-142-18	CONSTRUCCIÓN E INGENIERIA ESCAMILLA, S.A. DE C.V.	GOBIERNO DE LA CIUDAD DE MÉXICO/MILPA ALTA	31,827,615.07	31,827,615.07
679	DIF180301318893	Servicios	02-CD-12-C-142-18	CONSTRUCCIÓN E INGENIERIA ESCAMILLA, S.A. DE C.V.	GOBIERNO DE LA CIUDAD DE MÉXICO/MILPA ALTA	31,827,615.07	31,827,615.07

















No	FOLIO	TIPO DE OBRA	NUMERO	CONTRATISTA	CONVOCANTE	MONTO	MONTO MODIFICADO
952	DIF180301316817	Adquisiciones	02-CD-12-C-137-18	CONSTRU+MAS, S.A. DE C.V.	GOBIERNO DE LA CIUDAD DE MÉXICO/MILPA ALTA	9,736,417.15	9,736,417.15
953	DIF180301319191	Obra	DGODU/AD/OB-006-18	3E SPACIO ARQUITECTOS, S.A. DE C.V.	GOBIERNO DEL DISTRITO FEDERAL, DELEGACIÓN TLAHUAC.	14,095,005.79	14,095,005.79
954	DIF180301315167	Adquisiciones	02-CD-12-C-137-18	CONSTRU+MAS, S.A. DE C.V.	GOBIERNO DE LA CIUDAD DE MÉXICO/MILPA ALTA	9,736,417.15	9,736,417.15
955	DIF180301315168	Adquisiciones	02-CD-12-C-137-18	CONSTRU+MAS, S.A. DE C.V.	GOBIERNO DE LA CIUDAD DE MÉXICO/MILPA ALTA	9,736,417.15	9,736,417.15
956	DIF180301315174	Adquisiciones	02-CD-12-C-137-18	CONSTRU+MAS, S.A. DE C.V.	GOBIERNO DE LA CIUDAD DE MÉXICO/MILPA ALTA	9,736,417.15	9,736,417.15
957	DIF180301315177	Adquisiciones	02-CD-12-C-137-18	CONSTRU+MAS, S.A. DE C.V.	GOBIERNO DE LA CIUDAD DE MÉXICO/MILPA ALTA	9,736,417.15	9,736,417.15
958	DIF180301315179	Adquisiciones	02-CD-12-C-137-18	CONSTRU+MAS, S.A. DE C.V.	GOBIERNO DE LA CIUDAD DE MÉXICO/MILPA ALTA	9,736,417.15	9,736,417.15
959	DIF180301315192	Adquisiciones	02-CD-12-C-137-18	CONSTRU+MAS, S.A. DE C.V.	GOBIERNO DE LA CIUDAD DE MÉXICO/MILPA ALTA	9,736,417.15	9,736,417.15
960	DIF180301315199	Adquisiciones	02-CD-12-C-137-18	CONSTRU+MAS, S.A. DE C.V.	GOBIERNO DE LA CIUDAD DE MÉXICO/MILPA ALTA	9,736,417.15	9,736,417.15
961	DIF180301315202	Adquisiciones	02-CD-12-C-137-18	CONSTRU+MAS, S.A. DE C.V.	GOBIERNO DE LA CIUDAD DE MÉXICO/MILPA ALTA	9,736,417.15	9,736,417.15
962	DIF180301315206	Adquisiciones	02-CD-12-C-137-18	CONSTRU+MAS, S.A. DE C.V.	GOBIERNO DE LA CIUDAD DE MÉXICO/MILPA ALTA	9,736,417.15	9,736,417.15
963	DIF180301315211	Adquisiciones	02-CD-12-C-137-18	CONSTRU+MAS, S.A. DE C.V.	GOBIERNO DE LA CIUDAD DE MÉXICO/MILPA ALTA	9,736,417.15	9,736,417.15
964	DIF180301315214	Adquisiciones	02-CD-12-C-137-18	CONSTRU+MAS, S.A. DE C.V.	GOBIERNO DE LA CIUDAD DE MÉXICO/MILPA ALTA	9,736,417.15	9,736,417.15
965	DIF180301315219	Adquisiciones	02-CD-12-C-137-18	CONSTRU+MAS, S.A. DE C.V.	GOBIERNO DE LA CIUDAD DE MÉXICO/MILPA ALTA	9,736,417.15	9,736,417.15
966	DIF180301315230	Adquisiciones	02-CD-12-C-137-18	CONSTRU+MAS, S.A. DE C.V.	GOBIERNO DE LA CIUDAD DE MÉXICO/MILPA ALTA	9,736,417.15	9,736,417.15
967	DIF180301316819	Adquisiciones	02-CD-12-C-137-18	CONSTRU+MAS, S.A. DE C.V.	GOBIERNO DE LA CIUDAD DE MÉXICO/MILPA ALTA	9,736,417.15	9,736,417.15
968	DIF180301316820	Adquisiciones	02-CD-12-C-137-18	CONSTRU+MAS, S.A. DE C.V.	GOBIERNO DE LA CIUDAD DE MÉXICO/MILPA ALTA	9,736,417.15	9,736,417.15
969	DIF180301316822	Adquisiciones	02-CD-12-C-137-18	CONSTRU+MAS, S.A. DE C.V.	GOBIERNO DE LA CIUDAD DE MÉXICO/MILPA ALTA	9,736,417.15	9,736,417.15
970	DIF180301316823	Adquisiciones	02-CD-12-C-137-18	CONSTRU+MAS, S.A. DE C.V.	GOBIERNO DE LA CIUDAD DE MÉXICO/MILPA ALTA	9,736,417.15	9,736,417.15
971	DIF180301316824	Adquisiciones	02-CD-12-C-137-18	CONSTRU+MAS, S.A. DE C.V.	GOBIERNO DE LA CIUDAD DE MÉXICO/MILPA ALTA	9,736,417.15	9,736,417.15
972	DIF180301316825	Adquisiciones	02-CD-12-C-137-18	CONSTRU+MAS, S.A. DE C.V.	GOBIERNO DE LA CIUDAD DE MÉXICO/MILPA ALTA	9,736,417.15	9,736,417.15
973	DIF180301316827	Adquisiciones	02-CD-12-C-137-18	CONSTRU+MAS, S.A. DE C.V.	GOBIERNO DE LA CIUDAD DE MÉXICO/MILPA ALTA	9,736,417.15	9,736,417.15
974	DIF180301316828	Adquisiciones	02-CD-12-C-137-18	CONSTRU+MAS, S.A. DE C.V.	GOBIERNO DE LA CIUDAD DE MÉXICO/MILPA ALTA	9,736,417.15	9,736,417.15
975	DIF180301316830	Adquisiciones	02-CD-12-C-137-18	CONSTRU+MAS, S.A. DE C.V.	GOBIERNO DE LA CIUDAD DE MÉXICO/MILPA ALTA	9,736,417.15	9,736,417.15
976	DIF180301316834	Adquisiciones	02-CD-12-C-137-18	CONSTRU+MAS, S.A. DE C.V.	GOBIERNO DE LA CIUDAD DE MÉXICO/MILPA ALTA	9,736,417.15	9,736,417.15
977	DIF180301316842	Adquisiciones	02-CD-12-C-137-18	CONSTRU+MAS, S.A. DE C.V.	GOBIERNO DE LA CIUDAD DE MÉXICO/MILPA ALTA	9,736,417.15	9,736,417.15
978	DIF180301316844	Adquisiciones	02-CD-12-C-137-18	CONSTRU+MAS, S.A. DE C.V.	GOBIERNO DE LA CIUDAD DE MÉXICO/MILPA ALTA	9,736,417.15	9,736,417.15
979	DIF180301316846	Adquisiciones	02-CD-12-C-137-18	CONSTRU+MAS, S.A. DE C.V.	GOBIERNO DE LA CIUDAD DE MÉXICO/MILPA ALTA	9,736,417.15	9,736,417.15
980	DIF180301316848	Adquisiciones	02-CD-12-C-137-18	CONSTRU+MAS, S.A. DE C.V.	GOBIERNO DE LA CIUDAD DE MÉXICO/MILPA ALTA	9,736,417.15	9,736,417.15
981	DIF180301316849	Adquisiciones	02-CD-12-C-137-18	CONSTRU+MAS, S.A. DE C.V.	GOBIERNO DE LA CIUDAD DE MÉXICO/MILPA ALTA	9,736,417.15	9,736,417.15
982	DIF180301316850	Adquisiciones	02-CD-12-C-137-18	CONSTRU+MAS, S.A. DE C.V.	GOBIERNO DE LA CIUDAD DE MÉXICO/MILPA ALTA	9,736,417.15	9,736,417.15

No	FOLIO	TIPO DE OBRA	NUMERO	CONTRATISTA	CONVOCANTE	MONTO	MONTO MODIFICADO
983	DIF180301316855	Adquisiciones	02-CD-12-C-137-18	CONSTRU+MAS, S.A. DE C.V.	GOBIERNO DE LA CIUDAD DE MÉXICO/MILPA ALTA	9,736,417.15	9,736,417.15
984	DIF180301316856	Adquisiciones	02-CD-12-C-137-18	CONSTRU+MAS, S.A. DE C.V.	GOBIERNO DE LA CIUDAD DE MÉXICO/MILPA ALTA	9,736,417.15	9,736,417.15
985	DIF180301316859	Adquisiciones	02-CD-12-C-137-18	CONSTRU+MAS, S.A. DE C.V.	GOBIERNO DE LA CIUDAD DE MÉXICO/MILPA ALTA	9,736,417.15	9,736,417.15
986	DIF180301316863	Adquisiciones	02-CD-12-C-137-18	CONSTRU+MAS, S.A. DE C.V.	GOBIERNO DE LA CIUDAD DE MÉXICO/MILPA ALTA	9,736,417.15	9,736,417.15
987	DIF180301316869	Adquisiciones	02-CD-12-C-137-18	CONSTRU+MAS, S.A. DE C.V.	GOBIERNO DE LA CIUDAD DE MÉXICO/MILPA ALTA	9,736,417.15	9,736,417.15
988	DIF180301316870	Adquisiciones	02-CD-12-C-137-18	CONSTRU+MAS, S.A. DE C.V.	GOBIERNO DE LA CIUDAD DE MÉXICO/MILPA ALTA	9,736,417.15	9,736,417.15
989	DIF180301316871	Adquisiciones	02-CD-12-C-137-18	CONSTRU+MAS, S.A. DE C.V.	GOBIERNO DE LA CIUDAD DE MÉXICO/MILPA ALTA	9,736,417.15	9,736,417.15
990	DIF180301316873	Adquisiciones	02-CD-12-C-137-18	CONSTRU+MAS, S.A. DE C.V.	GOBIERNO DE LA CIUDAD DE MÉXICO/MILPA ALTA	9,736,417.15	9,736,417.15
991	DIF180301319350	Obra	DGODU/AD/OB-006-18	3E SPACIO ARQUITECTOS, S.A. DE C.V.	GOBIERNO DEL DISTRITO FEDERAL, DELEGACIÓN TLAHUAC.	14,095,005.79	14,095,005.79
992	DIF180301315234	Adquisiciones	02-CD-12-C-137-18	CONSTRU+MAS, S.A. DE C.V.	GOBIERNO DE LA CIUDAD DE MÉXICO/MILPA ALTA	9,736,417.15	9,736,417.15
993	DIF180301315236	Adquisiciones	02-CD-12-C-137-18	CONSTRU+MAS, S.A. DE C.V.	GOBIERNO DE LA CIUDAD DE MÉXICO/MILPA ALTA	9,736,417.15	9,736,417.15
994	DIF180301315244	Adquisiciones	02-CD-12-C-137-18	CONSTRU+MAS, S.A. DE C.V.	GOBIERNO DE LA CIUDAD DE MÉXICO/MILPA ALTA	9,736,417.15	9,736,417.15
995	DIF180301315248	Adquisiciones	02-CD-12-C-137-18	CONSTRU+MAS, S.A. DE C.V.	GOBIERNO DE LA CIUDAD DE MÉXICO/MILPA ALTA	9,736,417.15	9,736,417.15
996	DIF180301315251	Adquisiciones	02-CD-12-C-137-18	CONSTRU+MAS, S.A. DE C.V.	GOBIERNO DE LA CIUDAD DE MÉXICO/MILPA ALTA	9,736,417.15	9,736,417.15
997	DIF180301315254	Adquisiciones	02-CD-12-C-137-18	CONSTRU+MAS, S.A. DE C.V.	GOBIERNO DE LA CIUDAD DE MÉXICO/MILPA ALTA	9,736,417.15	9,736,417.15
998	DIF180301315259	Adquisiciones	02-CD-12-C-137-18	CONSTRU+MAS, S.A. DE C.V.	GOBIERNO DE LA CIUDAD DE MÉXICO/MILPA ALTA	9,736,417.15	9,736,417.15
999	DIF180301315270	Adquisiciones	02-CD-12-C-137-18	CONSTRU+MAS, S.A. DE C.V.	GOBIERNO DE LA CIUDAD DE MÉXICO/MILPA ALTA	9,736,417.15	9,736,417.15
1000	DIF180301315276	Adquisiciones	02-CD-12-C-137-18	CONSTRU+MAS, S.A. DE C.V.	GOBIERNO DE LA CIUDAD DE MÉXICO/MILPA ALTA	9,736,417.15	9,736,417.15
1001	DIF180301315280	Adquisiciones	02-CD-12-C-137-18	CONSTRU+MAS, S.A. DE C.V.	GOBIERNO DE LA CIUDAD DE MÉXICO/MILPA ALTA	9,736,417.15	9,736,417.15
1002	DIF180301315282	Adquisiciones	02-CD-12-C-137-18	CONSTRU+MAS, S.A. DE C.V.	GOBIERNO DE LA CIUDAD DE MÉXICO/MILPA ALTA	9,736,417.15	9,736,417.15
1003	DIF180301316874	Adquisiciones	02-CD-12-C-137-18	CONSTRU+MAS, S.A. DE C.V.	GOBIERNO DE LA CIUDAD DE MÉXICO/MILPA ALTA	9,736,417.15	9,736,417.15
1004	DIF180301316879	Adquisiciones	02-CD-12-C-137-18	CONSTRU+MAS, S.A. DE C.V.	GOBIERNO DE LA CIUDAD DE MÉXICO/MILPA ALTA	9,736,417.15	9,736,417.15
1005	DIF180301316881	Adquisiciones	02-CD-12-C-137-18	CONSTRU+MAS, S.A. DE C.V.	GOBIERNO DE LA CIUDAD DE MÉXICO/MILPA ALTA	9,736,417.15	9,736,417.15
1006	DIF180301316884	Adquisiciones	02-CD-12-C-137-18	CONSTRU+MAS, S.A. DE C.V.	GOBIERNO DE LA CIUDAD DE MÉXICO/MILPA ALTA	9,736,417.15	9,736,417.15
1007	DIF180301316885	Adquisiciones	02-CD-12-C-137-18	CONSTRU+MAS, S.A. DE C.V.	GOBIERNO DE LA CIUDAD DE MÉXICO/MILPA ALTA	9,736,417.15	9,736,417.15
1008	DIF180301316887	Adquisiciones	02-CD-12-C-137-18	CONSTRU+MAS, S.A. DE C.V.	GOBIERNO DE LA CIUDAD DE MÉXICO/MILPA ALTA	9,736,417.15	9,736,417.15
1009	DIF180301316888	Adquisiciones	02-CD-12-C-137-18	CONSTRU+MAS, S.A. DE C.V.	GOBIERNO DE LA CIUDAD DE MÉXICO/MILPA ALTA	9,736,417.15	9,736,417.15
1010	DIF180301316890	Adquisiciones	02-CD-12-C-137-18	CONSTRU+MAS, S.A. DE C.V.	GOBIERNO DE LA CIUDAD DE MÉXICO/MILPA ALTA	9,736,417.15	9,736,417.15
1011	DIF180301316892	Adquisiciones	02-CD-12-C-137-18	CONSTRU+MAS, S.A. DE C.V.	GOBIERNO DE LA CIUDAD DE MÉXICO/MILPA ALTA	9,736,417.15	9,736,417.15
1012	DIF180301316894	Adquisiciones	02-CD-12-C-137-18	CONSTRU+MAS, S.A. DE C.V.	GOBIERNO DE LA CIUDAD DE MÉXICO/MILPA ALTA	9,736,417.15	9,736,417.15
1013	DIF180301316900	Adquisiciones	02-CD-12-C-137-18	CONSTRU+MAS, S.A. DE C.V.	GOBIERNO DE LA CIUDAD DE MÉXICO/MILPA ALTA	9,736,417.15	9,736,417.15

No	FOLIO	TIPO DE OBRA	NUMERO	CONTRATISTA	CONVOCANTE	MONTO	MONTO MODIFICADO
1014	DIF180301316901	Adquisiciones	02-CD-12-C-137-18	CONSTRU+MAS, S.A. DE C.V.	GOBIERNO DE LA CIUDAD DE MÉXICO/MILPA ALTA	9,736,417.15	9,736,417.15
1015	DIF180301316902	Adquisiciones	02-CD-12-C-137-18	CONSTRU+MAS, S.A. DE C.V.	GOBIERNO DE LA CIUDAD DE MÉXICO/MILPA ALTA	9,736,417.15	9,736,417.15
1016	DIF180301316903	Adquisiciones	02-CD-12-C-137-18	CONSTRU+MAS, S.A. DE C.V.	GOBIERNO DE LA CIUDAD DE MÉXICO/MILPA ALTA	9,736,417.15	9,736,417.15
1017	DIF180301316905	Adquisiciones	02-CD-12-C-137-18	CONSTRU+MAS, S.A. DE C.V.	GOBIERNO DE LA CIUDAD DE MÉXICO/MILPA ALTA	9,736,417.15	9,736,417.15
1018	DIF180301316906	Adquisiciones	02-CD-12-C-137-18	CONSTRU+MAS, S.A. DE C.V.	GOBIERNO DE LA CIUDAD DE MÉXICO/MILPA ALTA	9,736,417.15	9,736,417.15
1019	DIF180301316908	Adquisiciones	02-CD-12-C-137-18	CONSTRU+MAS, S.A. DE C.V.	GOBIERNO DE LA CIUDAD DE MÉXICO/MILPA ALTA	9,736,417.15	9,736,417.15
1020	DIF180301316910	Adquisiciones	02-CD-12-C-137-18	CONSTRU+MAS, S.A. DE C.V.	GOBIERNO DE LA CIUDAD DE MÉXICO/MILPA ALTA	9,736,417.15	9,736,417.15
1021	DIF180301316912	Adquisiciones	02-CD-12-C-137-18	CONSTRU+MAS, S.A. DE C.V.	GOBIERNO DE LA CIUDAD DE MÉXICO/MILPA ALTA	9,736,417.15	9,736,417.15
1022	DIF180301316915	Adquisiciones	02-CD-12-C-137-18	CONSTRU+MAS, S.A. DE C.V.	GOBIERNO DE LA CIUDAD DE MÉXICO/MILPA ALTA	9,736,417.15	9,736,417.15
1023	DIF180301316921	Adquisiciones	02-CD-12-C-137-18	CONSTRU+MAS, S.A. DE C.V.	GOBIERNO DE LA CIUDAD DE MÉXICO/MILPA ALTA	9,736,417.15	9,736,417.15
1024	DIF180301316924	Adquisiciones	02-CD-12-C-137-18	CONSTRU+MAS, S.A. DE C.V.	GOBIERNO DE LA CIUDAD DE MÉXICO/MILPA ALTA	9,736,417.15	9,736,417.15
1025	DIF180301316925	Adquisiciones	02-CD-12-C-137-18	CONSTRU+MAS, S.A. DE C.V.	GOBIERNO DE LA CIUDAD DE MÉXICO/MILPA ALTA	9,736,417.15	9,736,417.15
1026	DIF180301316930	Adquisiciones	02-CD-12-C-137-18	CONSTRU+MAS, S.A. DE C.V.	GOBIERNO DE LA CIUDAD DE MÉXICO/MILPA ALTA	9,736,417.15	9,736,417.15
1027	DIF180301316931	Adquisiciones	02-CD-12-C-137-18	CONSTRU+MAS, S.A. DE C.V.	GOBIERNO DE LA CIUDAD DE MÉXICO/MILPA ALTA	9,736,417.15	9,736,417.15
1028	DIF180301316932	Adquisiciones	02-CD-12-C-137-18	CONSTRU+MAS, S.A. DE C.V.	GOBIERNO DE LA CIUDAD DE MÉXICO/MILPA ALTA	9,736,417.15	9,736,417.15
1029	DIF180301316933	Adquisiciones	02-CD-12-C-137-18	CONSTRU+MAS, S.A. DE C.V.	GOBIERNO DE LA CIUDAD DE MÉXICO/MILPA ALTA	9,736,417.15	9,736,417.15
1030	DIF180301318391	Servicios	02-CD-12-C-142-18	CONSTRUCCIÓN E INGENIERIA ESCAMILLA, S.A. DE C.V.	GOBIERNO DE LA CIUDAD DE MÉXICO/MILPA ALTA	31,827,615.07	31,827,615.07
1031	DIF180301318396	Servicios	02-CD-12-C-142-18	CONSTRUCCIÓN E INGENIERIA ESCAMILLA, S.A. DE C.V.	GOBIERNO DE LA CIUDAD DE MÉXICO/MILPA ALTA	31,827,615.07	31,827,615.07
1032	DIF180301318397	Obra	XO-DGODU-L-OP-ADEXC-035-18	FORZA ECOSISTEMAS, S.A. DE C.V.	GOBIERNO DE LA CIUDAD DE MÉXICO/ALCALDIA XOCHIMILCO	38,529,505.00	38,529,505.00
1033	DIF180301318404	Servicios	02-CD-12-C-142-18	CONSTRUCCIÓN E INGENIERIA ESCAMILLA, S.A. DE C.V.	GOBIERNO DE LA CIUDAD DE MÉXICO/MILPA ALTA	31,827,615.07	31,827,615.07
1034	DIF180301318408	Servicios	02-CD-12-C-142-18	CONSTRUCCIÓN E INGENIERIA ESCAMILLA, S.A. DE C.V.	GOBIERNO DE LA CIUDAD DE MÉXICO/MILPA ALTA	31,827,615.07	31,827,615.07
1035	DIF180301318436	Servicios	02-CD-12-C-142-18	CONSTRUCCIÓN E INGENIERIA ESCAMILLA, S.A. DE C.V.	GOBIERNO DE LA CIUDAD DE MÉXICO/MILPA ALTA	31,827,615.07	31,827,615.07
1036	DIF180301319446	Adquisiciones	02-CD-12-C-137-18	CONSTRU+MAS, S.A. DE C.V.	GOBIERNO DE LA CIUDAD DE MÉXICO/MILPA ALTA	9,736,417.15	9,736,417.15
1037	DIF180301315384	Adquisiciones	02-CD-12-C-137-18	CONSTRU+MAS, S.A. DE C.V.	GOBIERNO DE LA CIUDAD DE MÉXICO/MILPA ALTA	9,736,417.15	9,736,417.15
1038	DIF180301315394	Adquisiciones	02-CD-12-C-137-18	CONSTRU+MAS, S.A. DE C.V.	GOBIERNO DE LA CIUDAD DE MÉXICO/MILPA ALTA	9,736,417.15	9,736,417.15
1039	DIF180301315404	Adquisiciones	02-CD-12-C-137-18	CONSTRU+MAS, S.A. DE C.V.	GOBIERNO DE LA CIUDAD DE MÉXICO/MILPA ALTA	9,736,417.15	9,736,417.15
1040	DIF180301315406	Adquisiciones	02-CD-12-C-137-18	CONSTRU+MAS, S.A. DE C.V.	GOBIERNO DE LA CIUDAD DE MÉXICO/MILPA ALTA	9,736,417.15	9,736,417.15
1041	DIF180301316935	Adquisiciones	02-CD-12-C-137-18	CONSTRU+MAS, S.A. DE C.V.	GOBIERNO DE LA CIUDAD DE MÉXICO/MILPA ALTA	9,736,417.15	9,736,417.15
1042	DIF180301316942	Adquisiciones	02-CD-12-C-137-18	CONSTRU+MAS, S.A. DE C.V.	GOBIERNO DE LA CIUDAD DE MÉXICO/MILPA ALTA	9,736,417.15	9,736,417.15
1043	DIF180301316945	Adquisiciones	02-CD-12-C-137-18	CONSTRU+MAS, S.A. DE C.V.	GOBIERNO DE LA CIUDAD DE MÉXICO/MILPA ALTA	9,736,417.15	9,736,417.15
1044	DIF180301316946	Adquisiciones	02-CD-12-C-137-18	CONSTRU+MAS, S.A. DE C.V.	GOBIERNO DE LA CIUDAD DE MÉXICO/MILPA ALTA	9,736,417.15	9,736,417.15
1045	DIF180301316948	Adquisiciones	02-CD-12-C-137-18	CONSTRU+MAS, S.A. DE C.V.	GOBIERNO DE LA CIUDAD DE MÉXICO/MILPA ALTA	9,736,417.15	9,736,417.15
1046	DIF180301316984	Adquisiciones	02-CD-12-C-137-18	CONSTRU+MAS, S.A. DE C.V.	GOBIERNO DE LA CIUDAD DE MÉXICO/MILPA ALTA	9,736,417.15	9,736,417.15

No	FOLIO	TIPO DE OBRA	NUMERO	CONTRATISTA	CONVOCANTE	MONTO	MONTO MODIFICADO
1047	DIF180301316985	Adquisiciones	02-CD-12-C-137-18	CONSTRU+MAS, S.A. DE C.V.	GOBIERNO DE LA CIUDAD DE MÉXICO/MILPA ALTA	9,736,417.15	9,736,417.15
1048	DIF180301316988	Adquisiciones	02-CD-12-C-137-18	CONSTRU+MAS, S.A. DE C.V.	GOBIERNO DE LA CIUDAD DE MÉXICO/MILPA ALTA	9,736,417.15	9,736,417.15
1049	DIF180301316989	Adquisiciones	02-CD-12-C-137-18	CONSTRU+MAS, S.A. DE C.V.	GOBIERNO DE LA CIUDAD DE MÉXICO/MILPA ALTA	9,736,417.15	9,736,417.15
1050	DIF180301317010	Adquisiciones	02-CD-12-C-137-18	CONSTRU+MAS, S.A. DE C.V.	GOBIERNO DE LA CIUDAD DE MÉXICO/MILPA ALTA	9,736,417.15	9,736,417.15
1051	DIF180301317012	Adquisiciones	02-CD-12-C-137-18	CONSTRU+MAS, S.A. DE C.V.	GOBIERNO DE LA CIUDAD DE MÉXICO/MILPA ALTA	9,736,417.15	9,736,417.15
1052	DIF180301317020	Adquisiciones	02-CD-12-C-137-18	CONSTRU+MAS, S.A. DE C.V.	GOBIERNO DE LA CIUDAD DE MÉXICO/MILPA ALTA	9,736,417.15	9,736,417.15
1053	DIF180301318464	Servicios	02-CD-12-C-142-18	CONSTRUCCIÓN E INGENIERIA ESCAMILLA, S.A. DE C.V.	GOBIERNO DE LA CIUDAD DE MÉXICO/MILPA ALTA	31,827,615.07	31,827,615.07
1054	DIF180301318465	Servicios	02-CD-12-C-142-18	CONSTRUCCIÓN E INGENIERIA ESCAMILLA, S.A. DE C.V.	GOBIERNO DE LA CIUDAD DE MÉXICO/MILPA ALTA	31,827,615.07	31,827,615.07
1055	DIF180301318474	Servicios	02-CD-12-C-142-18	CONSTRUCCIÓN E INGENIERIA ESCAMILLA, S.A. DE C.V.	GOBIERNO DE LA CIUDAD DE MÉXICO/MILPA ALTA	31,827,615.07	31,827,615.07
1056	DIF180301318481	Servicios	02-CD-12-C-142-18	CONSTRUCCIÓN E INGENIERIA ESCAMILLA, S.A. DE C.V.	GOBIERNO DE LA CIUDAD DE MÉXICO/MILPA ALTA	31,827,615.07	31,827,615.07
1057	DIF180301318489	Servicios	02-CD-12-C-142-18	CONSTRUCCIÓN E INGENIERIA ESCAMILLA, S.A. DE C.V.	GOBIERNO DE LA CIUDAD DE MÉXICO/MILPA ALTA	31,827,615.07	31,827,615.07
1058	DIF180301319490	Adquisiciones	02-CD-12-C-137-18	CONSTRU+MAS, S.A. DE C.V.	GOBIERNO DE LA CIUDAD DE MÉXICO/MILPA ALTA	9,736,417.15	9,736,417.15
1059	DIF180301319498	Adquisiciones	02-CD-12-C-137-18	CONSTRU+MAS, S.A. DE C.V.	GOBIERNO DE LA CIUDAD DE MÉXICO/MILPA ALTA	9,736,417.15	9,736,417.15
1060	DIF180301319500	Adquisiciones	02-CD-12-C-137-18	CONSTRU+MAS, S.A. DE C.V.	GOBIERNO DE LA CIUDAD DE MÉXICO/MILPA ALTA	9,736,417.15	9,736,417.15
1061	DIF180301319509	Adquisiciones	02-CD-12-C-137-18	CONSTRU+MAS, S.A. DE C.V.	GOBIERNO DE LA CIUDAD DE MÉXICO/MILPA ALTA	9,736,417.15	9,736,417.15
1062	DIF180301319525	Adquisiciones	02-CD-12-C-137-18	CONSTRU+MAS, S.A. DE C.V.	GOBIERNO DE LA CIUDAD DE MÉXICO/MILPA ALTA	9,736,417.15	9,736,417.15
1063	DIF180301319526	Adquisiciones	02-CD-12-C-137-18	CONSTRU+MAS, S.A. DE C.V.	GOBIERNO DE LA CIUDAD DE MÉXICO/MILPA ALTA	9,736,417.15	9,736,417.15
1064	DIF180301319535	Adquisiciones	02-CD-12-C-137-18	CONSTRU+MAS, S.A. DE C.V.	GOBIERNO DE LA CIUDAD DE MÉXICO/MILPA ALTA	9,736,417.15	9,736,417.15
1065	DIF180301319536	Adquisiciones	02-CD-12-C-137-18	CONSTRU+MAS, S.A. DE C.V.	GOBIERNO DE LA CIUDAD DE MÉXICO/MILPA ALTA	9,736,417.15	9,736,417.15
1066	DIF180301319460	Adquisiciones	02-CD-12-C-137-18	CONSTRU+MAS, S.A. DE C.V.	GOBIERNO DE LA CIUDAD DE MÉXICO/MILPA ALTA	9,736,417.15	9,736,417.15
1067	DIF180301319466	Adquisiciones	02-CD-12-C-137-18	CONSTRU+MAS, S.A. DE C.V.	GOBIERNO DE LA CIUDAD DE MÉXICO/MILPA ALTA	9,736,417.15	9,736,417.15
1068	DIF180301319469	Adquisiciones	02-CD-12-C-137-18	CONSTRU+MAS, S.A. DE C.V.	GOBIERNO DE LA CIUDAD DE MÉXICO/MILPA ALTA	9,736,417.15	9,736,417.15
1069	DIF180301319940	Obra	DGODU/AD/OB-006-18	3E SPACIO ARQUITECTOS, S.A. DE C.V.	GOBIERNO DEL DISTRITO FEDERAL, DELEGACIÓN TLAHUAC.	14,095,005.79	14,095,005.79
1070	DIF180301315421	Adquisiciones	02-CD-12-C-137-18	CONSTRU+MAS, S.A. DE C.V.	GOBIERNO DE LA CIUDAD DE MÉXICO/MILPA ALTA	9,736,417.15	9,736,417.15
1071	DIF180301317024	Adquisiciones	02-CD-12-C-137-18	CONSTRU+MAS, S.A. DE C.V.	GOBIERNO DE LA CIUDAD DE MÉXICO/MILPA ALTA	9,736,417.15	9,736,417.15
1072	DIF180301317025	Adquisiciones	02-CD-12-C-137-18	CONSTRU+MAS, S.A. DE C.V.	GOBIERNO DE LA CIUDAD DE MÉXICO/MILPA ALTA	9,736,417.15	9,736,417.15
1073	DIF180301317038	Adquisiciones	02-CD-12-C-137-18	CONSTRU+MAS, S.A. DE C.V.	GOBIERNO DE LA CIUDAD DE MÉXICO/MILPA ALTA	9,736,417.15	9,736,417.15
1074	DIF180301317043	Adquisiciones	02-CD-12-C-137-18	CONSTRU+MAS, S.A. DE C.V.	GOBIERNO DE LA CIUDAD DE MÉXICO/MILPA ALTA	9,736,417.15	9,736,417.15
1075	DIF180301317056	Adquisiciones	02-CD-12-C-137-18	CONSTRU+MAS, S.A. DE C.V.	GOBIERNO DE LA CIUDAD DE MÉXICO/MILPA ALTA	9,736,417.15	9,736,417.15
1076	DIF180301317063	Adquisiciones	02-CD-12-C-137-18	CONSTRU+MAS, S.A. DE C.V.	GOBIERNO DE LA CIUDAD DE MÉXICO/MILPA ALTA	9,736,417.15	9,736,417.15
1077	DIF180301317085	Adquisiciones	02-CD-12-C-137-18	CONSTRU+MAS, S.A. DE C.V.	GOBIERNO DE LA CIUDAD DE MÉXICO/MILPA ALTA	9,736,417.15	9,736,417.15
1078	DIF180301318493	Servicios	02-CD-12-C-142-18	CONSTRUCCIÓN E INGENIERIA ESCAMILLA, S.A. DE C.V.	GOBIERNO DE LA CIUDAD DE MÉXICO/MILPA ALTA	31,827,615.07	31,827,615.07
1079	DIF180301318502	Servicios	02-CD-12-C-142-18	CONSTRUCCIÓN E INGENIERIA ESCAMILLA, S.A. DE C.V.	GOBIERNO DE LA CIUDAD DE MÉXICO/MILPA ALTA	31,827,615.07	31,827,615.07
1080	DIF180301318503	Servicios	02-CD-12-C-142-18	CONSTRUCCIÓN E INGENIERIA ESCAMILLA, S.A. DE C.V.	GOBIERNO DE LA CIUDAD DE MÉXICO/MILPA ALTA	31,827,615.07	31,827,615.07
1081	DIF180301318505	Servicios	02-CD-12-C-142-18	CONSTRUCCIÓN E INGENIERIA ESCAMILLA, S.A. DE C.V.	GOBIERNO DE LA CIUDAD DE MÉXICO/MILPA ALTA	31,827,615.07	31,827,615.07
1082	DIF180301318507	Servicios	02-CD-12-C-142-18	CONSTRUCCIÓN E INGENIERIA ESCAMILLA, S.A. DE C.V.	GOBIERNO DE LA CIUDAD DE MÉXICO/MILPA ALTA	31,827,615.07	31,827,615.07
1083	DIF180301318508	Servicios	02-CD-12-C-142-18	CONSTRUCCIÓN E INGENIERIA ESCAMILLA, S.A. DE C.V.	GOBIERNO DE LA CIUDAD DE MÉXICO/MILPA ALTA	31,827,615.07	31,827,615.07















No	FOLIO	TIPO DE OBRA	NUMERO	CONTRATISTA	CONVOCANTE	MONTO	MONTO MODIFICADO
1300	DIF180301316658	Adquisiciones	02-CD-12-C-137-18	CONSTRU+MAS, S.A. DE C.V.	GOBIERNO DE LA CIUDAD DE MÉXICO/MILPA ALTA	9,736,417.15	9,736,417.15
1301	DIF180301316663	Adquisiciones	02-CD-12-C-137-18	CONSTRU+MAS, S.A. DE C.V.	GOBIERNO DE LA CIUDAD DE MÉXICO/MILPA ALTA	9,736,417.15	9,736,417.15
1302	DIF180301316666	Adquisiciones	02-CD-12-C-137-18	CONSTRU+MAS, S.A. DE C.V.	GOBIERNO DE LA CIUDAD DE MÉXICO/MILPA ALTA	9,736,417.15	9,736,417.15
1303	DIF180301316667	Adquisiciones	02-CD-12-C-137-18	CONSTRU+MAS, S.A. DE C.V.	GOBIERNO DE LA CIUDAD DE MÉXICO/MILPA ALTA	9,736,417.15	9,736,417.15
1304	DIF180301316671	Adquisiciones	02-CD-12-C-137-18	CONSTRU+MAS, S.A. DE C.V.	GOBIERNO DE LA CIUDAD DE MÉXICO/MILPA ALTA	9,736,417.15	9,736,417.15
1305	DIF180301316680	Adquisiciones	02-CD-12-C-137-18	CONSTRU+MAS, S.A. DE C.V.	GOBIERNO DE LA CIUDAD DE MÉXICO/MILPA ALTA	9,736,417.15	9,736,417.15
1306	DIF180301315664	Adquisiciones	02-CD-12-C-137-18	CONSTRU+MAS, S.A. DE C.V.	GOBIERNO DE LA CIUDAD DE MÉXICO/MILPA ALTA	9,736,417.15	9,736,417.15
1307	DIF180301315666	Adquisiciones	02-CD-12-C-137-18	CONSTRU+MAS, S.A. DE C.V.	GOBIERNO DE LA CIUDAD DE MÉXICO/MILPA ALTA	9,736,417.15	9,736,417.15
1308	DIF180301315672	Adquisiciones	02-CD-12-C-137-18	CONSTRU+MAS, S.A. DE C.V.	GOBIERNO DE LA CIUDAD DE MÉXICO/MILPA ALTA	9,736,417.15	9,736,417.15
1309	DIF180301316684	Adquisiciones	02-CD-12-C-137-18	CONSTRU+MAS, S.A. DE C.V.	GOBIERNO DE LA CIUDAD DE MÉXICO/MILPA ALTA	9,736,417.15	9,736,417.15
1310	DIF180301316686	Adquisiciones	02-CD-12-C-137-18	CONSTRU+MAS, S.A. DE C.V.	GOBIERNO DE LA CIUDAD DE MÉXICO/MILPA ALTA	9,736,417.15	9,736,417.15
1311	DIF180301316687	Adquisiciones	02-CD-12-C-137-18	CONSTRU+MAS, S.A. DE C.V.	GOBIERNO DE LA CIUDAD DE MÉXICO/MILPA ALTA	9,736,417.15	9,736,417.15
1312	DIF180301316690	Adquisiciones	02-CD-12-C-137-18	CONSTRU+MAS, S.A. DE C.V.	GOBIERNO DE LA CIUDAD DE MÉXICO/MILPA ALTA	9,736,417.15	9,736,417.15
1313	DIF180301316694	Adquisiciones	02-CD-12-C-137-18	CONSTRU+MAS, S.A. DE C.V.	GOBIERNO DE LA CIUDAD DE MÉXICO/MILPA ALTA	9,736,417.15	9,736,417.15
1314	DIF180301316701	Adquisiciones	02-CD-12-C-137-18	CONSTRU+MAS, S.A. DE C.V.	GOBIERNO DE LA CIUDAD DE MÉXICO/MILPA ALTA	9,736,417.15	9,736,417.15
1315	DIF180301316702	Adquisiciones	02-CD-12-C-137-18	CONSTRU+MAS, S.A. DE C.V.	GOBIERNO DE LA CIUDAD DE MÉXICO/MILPA ALTA	9,736,417.15	9,736,417.15
1316	DIF180301316729	Adquisiciones	02-CD-12-C-137-18	CONSTRU+MAS, S.A. DE C.V.	GOBIERNO DE LA CIUDAD DE MÉXICO/MILPA ALTA	9,736,417.15	9,736,417.15
1317	DIF180301316730	Adquisiciones	02-CD-12-C-137-18	CONSTRU+MAS, S.A. DE C.V.	GOBIERNO DE LA CIUDAD DE MÉXICO/MILPA ALTA	9,736,417.15	9,736,417.15
1318	DIF180301316738	Adquisiciones	02-CD-12-C-137-18	CONSTRU+MAS, S.A. DE C.V.	GOBIERNO DE LA CIUDAD DE MÉXICO/MILPA ALTA	9,736,417.15	9,736,417.15
1319	DIF180301316739	Adquisiciones	02-CD-12-C-137-18	CONSTRU+MAS, S.A. DE C.V.	GOBIERNO DE LA CIUDAD DE MÉXICO/MILPA ALTA	9,736,417.15	9,736,417.15
1320	DIF180301319010	Servicios	02-CD-12-C-142-18	CONSTRUCCIÓN E INGENIERIA ESCAMILLA, S.A. DE C.V.	GOBIERNO DE LA CIUDAD DE MÉXICO/MILPA ALTA	31,827,615.07	31,827,615.07
1321	DIF180301319012	Servicios	02-CD-12-C-142-18	CONSTRUCCIÓN E INGENIERIA ESCAMILLA, S.A. DE C.V.	GOBIERNO DE LA CIUDAD DE MÉXICO/MILPA ALTA	31,827,615.07	31,827,615.07
1322	DIF180301318900	Servicios	02-CD-12-C-142-18	CONSTRUCCIÓN E INGENIERIA ESCAMILLA, S.A. DE C.V.	GOBIERNO DE LA CIUDAD DE MÉXICO/MILPA ALTA	31,827,615.07	31,827,615.07
1323	DIF180301315723	Adquisiciones	02-CD-12-C-137-18	CONSTRU+MAS, S.A. DE C.V.	GOBIERNO DE LA CIUDAD DE MÉXICO/MILPA ALTA	9,736,417.15	9,736,417.15
1324	DIF180301315728	Adquisiciones	02-CD-12-C-137-18	CONSTRU+MAS, S.A. DE C.V.	GOBIERNO DE LA CIUDAD DE MÉXICO/MILPA ALTA	9,736,417.15	9,736,417.15
1325	DIF180301315732	Adquisiciones	02-CD-12-C-137-18	CONSTRU+MAS, S.A. DE C.V.	GOBIERNO DE LA CIUDAD DE MÉXICO/MILPA ALTA	9,736,417.15	9,736,417.15
1326	DIF180301315736	Adquisiciones	02-CD-12-C-137-18	CONSTRU+MAS, S.A. DE C.V.	GOBIERNO DE LA CIUDAD DE MÉXICO/MILPA ALTA	9,736,417.15	9,736,417.15
1327	DIF180301315740	Adquisiciones	02-CD-12-C-137-18	CONSTRU+MAS, S.A. DE C.V.	GOBIERNO DE LA CIUDAD DE MÉXICO/MILPA ALTA	9,736,417.15	9,736,417.15
1328	DIF180301315757	Adquisiciones	02-CD-12-C-137-18	CONSTRU+MAS, S.A. DE C.V.	GOBIERNO DE LA CIUDAD DE MÉXICO/MILPA ALTA	9,736,417.15	9,736,417.15
1329	DIF180301316742	Adquisiciones	02-CD-12-C-137-18	CONSTRU+MAS, S.A. DE C.V.	GOBIERNO DE LA CIUDAD DE MÉXICO/MILPA ALTA	9,736,417.15	9,736,417.15
1330	DIF180301316747	Adquisiciones	02-CD-12-C-137-18	CONSTRU+MAS, S.A. DE C.V.	GOBIERNO DE LA CIUDAD DE MÉXICO/MILPA ALTA	9,736,417.15	9,736,417.15
1331	DIF180301316748	Adquisiciones	02-CD-12-C-137-18	CONSTRU+MAS, S.A. DE C.V.	GOBIERNO DE LA CIUDAD DE MÉXICO/MILPA ALTA	9,736,417.15	9,736,417.15











































No	FOLIO	TIPO DE OBRA	NUMERO	CONTRATISTA	CONVOCANTE	MONTO	MONTO MODIFICADO
1925	DIF180301319943	Obra	DGODU/AD/OB-006-18	3E SPACIO ARQUITECTOS, S.A. DE C.V.	GOBIERNO DEL DISTRITO FEDERAL, DELEGACIÓN TLAHUAC.	14,095,005.79	14,095,005.79
1926	DIF180301319944	Obra	DGODU/AD/OB-006-18	3E SPACIO ARQUITECTOS, S.A. DE C.V.	GOBIERNO DEL DISTRITO FEDERAL, DELEGACIÓN TLAHUAC.	14,095,005.79	14,095,005.79
1927	DIF180301315957	Adquisiciones	02-CD-12-C-137-18	CONSTRU+MAS, S.A. DE C.V.	GOBIERNO DE LA CIUDAD DE MÉXICO/MILPA ALTA	9,736,417.15	9,736,417.15
1928	DIF180301315958	Adquisiciones	02-CD-12-C-137-18	CONSTRU+MAS, S.A. DE C.V.	GOBIERNO DE LA CIUDAD DE MÉXICO/MILPA ALTA	9,736,417.15	9,736,417.15
1929	DIF180301315959	Adquisiciones	02-CD-12-C-137-18	CONSTRU+MAS, S.A. DE C.V.	GOBIERNO DE LA CIUDAD DE MÉXICO/MILPA ALTA	9,736,417.15	9,736,417.15
1930	DIF180301315965	Adquisiciones	02-CD-12-C-137-18	CONSTRU+MAS, S.A. DE C.V.	GOBIERNO DE LA CIUDAD DE MÉXICO/MILPA ALTA	9,736,417.15	9,736,417.15
1931	DIF180301316028	Adquisiciones	02-CD-12-C-137-18	CONSTRU+MAS, S.A. DE C.V.	GOBIERNO DE LA CIUDAD DE MÉXICO/MILPA ALTA	9,736,417.15	9,736,417.15
1932	DIF180301316031	Adquisiciones	02-CD-12-C-137-18	CONSTRU+MAS, S.A. DE C.V.	GOBIERNO DE LA CIUDAD DE MÉXICO/MILPA ALTA	9,736,417.15	9,736,417.15
1933	DIF180301316032	Adquisiciones	02-CD-12-C-137-18	CONSTRU+MAS, S.A. DE C.V.	GOBIERNO DE LA CIUDAD DE MÉXICO/MILPA ALTA	9,736,417.15	9,736,417.15
1934	DIF180301316033	Adquisiciones	02-CD-12-C-137-18	CONSTRU+MAS, S.A. DE C.V.	GOBIERNO DE LA CIUDAD DE MÉXICO/MILPA ALTA	9,736,417.15	9,736,417.15
1935	DIF180301316034	Adquisiciones	02-CD-12-C-137-18	CONSTRU+MAS, S.A. DE C.V.	GOBIERNO DE LA CIUDAD DE MÉXICO/MILPA ALTA	9,736,417.15	9,736,417.15
1936	DIF180301316036	Adquisiciones	02-CD-12-C-137-18	CONSTRU+MAS, S.A. DE C.V.	GOBIERNO DE LA CIUDAD DE MÉXICO/MILPA ALTA	9,736,417.15	9,736,417.15
1937	DIF180301316037	Adquisiciones	02-CD-12-C-137-18	CONSTRU+MAS, S.A. DE C.V.	GOBIERNO DE LA CIUDAD DE MÉXICO/MILPA ALTA	9,736,417.15	9,736,417.15
1938	DIF180301316039	Adquisiciones	02-CD-12-C-137-18	CONSTRU+MAS, S.A. DE C.V.	GOBIERNO DE LA CIUDAD DE MÉXICO/MILPA ALTA	9,736,417.15	9,736,417.15
1939	DIF180301316046	Adquisiciones	02-CD-12-C-137-18	CONSTRU+MAS, S.A. DE C.V.	GOBIERNO DE LA CIUDAD DE MÉXICO/MILPA ALTA	9,736,417.15	9,736,417.15
1940	DIF180301316048	Adquisiciones	02-CD-12-C-137-18	CONSTRU+MAS, S.A. DE C.V.	GOBIERNO DE LA CIUDAD DE MÉXICO/MILPA ALTA	9,736,417.15	9,736,417.15
1941	DIF180301316050	Adquisiciones	02-CD-12-C-137-18	CONSTRU+MAS, S.A. DE C.V.	GOBIERNO DE LA CIUDAD DE MÉXICO/MILPA ALTA	9,736,417.15	9,736,417.15
1942	DIF180301316051	Adquisiciones	02-CD-12-C-137-18	CONSTRU+MAS, S.A. DE C.V.	GOBIERNO DE LA CIUDAD DE MÉXICO/MILPA ALTA	9,736,417.15	9,736,417.15
1943	DIF180301316053	Adquisiciones	02-CD-12-C-137-18	CONSTRU+MAS, S.A. DE C.V.	GOBIERNO DE LA CIUDAD DE MÉXICO/MILPA ALTA	9,736,417.15	9,736,417.15
1944	DIF180301316056	Adquisiciones	02-CD-12-C-137-18	CONSTRU+MAS, S.A. DE C.V.	GOBIERNO DE LA CIUDAD DE MÉXICO/MILPA ALTA	9,736,417.15	9,736,417.15
1945	DIF180301316058	Adquisiciones	02-CD-12-C-137-18	CONSTRU+MAS, S.A. DE C.V.	GOBIERNO DE LA CIUDAD DE MÉXICO/MILPA ALTA	9,736,417.15	9,736,417.15
1946	DIF180301316141	Adquisiciones	02-CD-12-C-137-18	CONSTRU+MAS, S.A. DE C.V.	GOBIERNO DE LA CIUDAD DE MÉXICO/MILPA ALTA	9,736,417.15	9,736,417.15
1947	DIF180301316174	Adquisiciones	02-CD-12-C-137-18	CONSTRU+MAS, S.A. DE C.V.	GOBIERNO DE LA CIUDAD DE MÉXICO/MILPA ALTA	9,736,417.15	9,736,417.15
1948	DIF180301316176	Adquisiciones	02-CD-12-C-137-18	CONSTRU+MAS, S.A. DE C.V.	GOBIERNO DE LA CIUDAD DE MÉXICO/MILPA ALTA	9,736,417.15	9,736,417.15
1949	DIF180301316181	Adquisiciones	02-CD-12-C-137-18	CONSTRU+MAS, S.A. DE C.V.	GOBIERNO DE LA CIUDAD DE MÉXICO/MILPA ALTA	9,736,417.15	9,736,417.15
1950	DIF180301318791	Servicios	02-CD-12-C-142-18	CONSTRUCCIÓN E INGENIERIA ESCAMILLA, S.A. DE C.V.	GOBIERNO DE LA CIUDAD DE MÉXICO/MILPA ALTA	31,827,615.07	31,827,615.07
1951	DIF180301318801	Servicios	02-CD-12-C-142-18	CONSTRUCCIÓN E INGENIERIA ESCAMILLA, S.A. DE C.V.	GOBIERNO DE LA CIUDAD DE MÉXICO/MILPA ALTA	31,827,615.07	31,827,615.07
1952	DIF180301318803	Servicios	02-CD-12-C-142-18	CONSTRUCCIÓN E INGENIERIA ESCAMILLA, S.A. DE C.V.	GOBIERNO DE LA CIUDAD DE MÉXICO/MILPA ALTA	31,827,615.07	31,827,615.07
1953	DIF180301318807	Servicios	02-CD-12-C-142-18	CONSTRUCCIÓN E INGENIERIA ESCAMILLA, S.A. DE C.V.	GOBIERNO DE LA CIUDAD DE MÉXICO/MILPA ALTA	31,827,615.07	31,827,615.07
1954	DIF180301318810	Servicios	02-CD-12-C-142-18	CONSTRUCCIÓN E INGENIERIA ESCAMILLA, S.A. DE C.V.	GOBIERNO DE LA CIUDAD DE MÉXICO/MILPA ALTA	31,827,615.07	31,827,615.07
1955	DIF180301316139	Adquisiciones	02-CD-12-C-137-18	CONSTRU+MAS, S.A. DE C.V.	GOBIERNO DE LA CIUDAD DE MÉXICO/MILPA ALTA	9,736,417.15	9,736,417.15
1956	DIF180301316142	Adquisiciones	02-CD-12-C-137-18	CONSTRU+MAS, S.A. DE C.V.	GOBIERNO DE LA CIUDAD DE MÉXICO/MILPA ALTA	9,736,417.15	9,736,417.15
1957	DIF180301316150	Adquisiciones	02-CD-12-C-137-18	CONSTRU+MAS, S.A. DE C.V.	GOBIERNO DE LA CIUDAD DE MÉXICO/MILPA ALTA	9,736,417.15	9,736,417.15
1958	DIF180301316151	Adquisiciones	02-CD-12-C-137-18	CONSTRU+MAS, S.A. DE C.V.	GOBIERNO DE LA CIUDAD DE MÉXICO/MILPA ALTA	9,736,417.15	9,736,417.15







No	FOLIO	TIPO DE OBRA	NUMERO	CONTRATISTA	CONVOCANTE	MONTO	MONTO MODIFICADO
2094	DIF180301317293	Adquisiciones	02-CD-12-C-137-18	CONSTRU+MAS, S.A. DE C.V.	GOBIERNO DE LA CIUDAD DE MÉXICO/MILPA ALTA	9,736,417.15	9,736,417.15
2095	DIF180301317294	Adquisiciones	02-CD-12-C-137-18	CONSTRU+MAS, S.A. DE C.V.	GOBIERNO DE LA CIUDAD DE MÉXICO/MILPA ALTA	9,736,417.15	9,736,417.15
2096	DIF180301317298	Adquisiciones	02-CD-12-C-137-18	CONSTRU+MAS, S.A. DE C.V.	GOBIERNO DE LA CIUDAD DE MÉXICO/MILPA ALTA	9,736,417.15	9,736,417.15
2097	DIF180301317306	Adquisiciones	02-CD-12-C-137-18	CONSTRU+MAS, S.A. DE C.V.	GOBIERNO DE LA CIUDAD DE MÉXICO/MILPA ALTA	9,736,417.15	9,736,417.15
2098	DIF180301317308	Adquisiciones	02-CD-12-C-137-18	CONSTRU+MAS, S.A. DE C.V.	GOBIERNO DE LA CIUDAD DE MÉXICO/MILPA ALTA	9,736,417.15	9,736,417.15
2099	DIF180301317312	Adquisiciones	02-CD-12-C-137-18	CONSTRU+MAS, S.A. DE C.V.	GOBIERNO DE LA CIUDAD DE MÉXICO/MILPA ALTA	9,736,417.15	9,736,417.15
2100	DIF180301317319	Adquisiciones	02-CD-12-C-137-18	CONSTRU+MAS, S.A. DE C.V.	GOBIERNO DE LA CIUDAD DE MÉXICO/MILPA ALTA	9,736,417.15	9,736,417.15
2101	DIF180301317325	Adquisiciones	02-CD-12-C-137-18	CONSTRU+MAS, S.A. DE C.V.	GOBIERNO DE LA CIUDAD DE MÉXICO/MILPA ALTA	9,736,417.15	9,736,417.15
2102	DIF180301317329	Adquisiciones	02-CD-12-C-137-18	CONSTRU+MAS, S.A. DE C.V.	GOBIERNO DE LA CIUDAD DE MÉXICO/MILPA ALTA	9,736,417.15	9,736,417.15
2103	DIF180301317363	Adquisiciones	02-CD-12-C-137-18	CONSTRU+MAS, S.A. DE C.V.	GOBIERNO DE LA CIUDAD DE MÉXICO/MILPA ALTA	9,736,417.15	9,736,417.15
2104	DIF180301317364	Adquisiciones	02-CD-12-C-137-18	CONSTRU+MAS, S.A. DE C.V.	GOBIERNO DE LA CIUDAD DE MÉXICO/MILPA ALTA	9,736,417.15	9,736,417.15
2105	DIF180301317368	Adquisiciones	02-CD-12-C-137-18	CONSTRU+MAS, S.A. DE C.V.	GOBIERNO DE LA CIUDAD DE MÉXICO/MILPA ALTA	9,736,417.15	9,736,417.15
2106	DIF180301318389	Servicios	02-CD-12-C-142-18	CONSTRUCCIÓN E INGENIERIA ESCAMILLA, S.A. DE C.V.	GOBIERNO DE LA CIUDAD DE MÉXICO/MILPA ALTA	31,827,615.07	31,827,615.07
2107	DIF180301318431	Servicios	02-CD-12-C-142-18	CONSTRUCCIÓN E INGENIERIA ESCAMILLA, S.A. DE C.V.	GOBIERNO DE LA CIUDAD DE MÉXICO/MILPA ALTA	31,827,615.07	31,827,615.07
2108	DIF180301318437	Servicios	02-CD-12-C-142-18	CONSTRUCCIÓN E INGENIERIA ESCAMILLA, S.A. DE C.V.	GOBIERNO DE LA CIUDAD DE MÉXICO/MILPA ALTA	31,827,615.07	31,827,615.07
2109	DIF180301320193	Adquisiciones	02-CD-12-C-137-18	CONSTRU+MAS, S.A. DE C.V.	GOBIERNO DE LA CIUDAD DE MÉXICO/MILPA ALTA	9,736,417.15	9,736,417.15
2110	DIF180301316756	Adquisiciones	02-CD-12-C-137-18	CONSTRU+MAS, S.A. DE C.V.	GOBIERNO DE LA CIUDAD DE MÉXICO/MILPA ALTA	9,736,417.15	9,736,417.15
2111	DIF180301316765	Adquisiciones	02-CD-12-C-137-18	CONSTRU+MAS, S.A. DE C.V.	GOBIERNO DE LA CIUDAD DE MÉXICO/MILPA ALTA	9,736,417.15	9,736,417.15
2112	DIF180301316766	Adquisiciones	02-CD-12-C-137-18	CONSTRU+MAS, S.A. DE C.V.	GOBIERNO DE LA CIUDAD DE MÉXICO/MILPA ALTA	9,736,417.15	9,736,417.15
2113	DIF180301316800	Adquisiciones	02-CD-12-C-137-18	CONSTRU+MAS, S.A. DE C.V.	GOBIERNO DE LA CIUDAD DE MÉXICO/MILPA ALTA	9,736,417.15	9,736,417.15
2114	DIF180301316802	Adquisiciones	02-CD-12-C-137-18	CONSTRU+MAS, S.A. DE C.V.	GOBIERNO DE LA CIUDAD DE MÉXICO/MILPA ALTA	9,736,417.15	9,736,417.15
2115	DIF180301316804	Adquisiciones	02-CD-12-C-137-18	CONSTRU+MAS, S.A. DE C.V.	GOBIERNO DE LA CIUDAD DE MÉXICO/MILPA ALTA	9,736,417.15	9,736,417.15
2116	DIF180301316812	Adquisiciones	02-CD-12-C-137-18	CONSTRU+MAS, S.A. DE C.V.	GOBIERNO DE LA CIUDAD DE MÉXICO/MILPA ALTA	9,736,417.15	9,736,417.15
2117	DIF180301316847	Adquisiciones	02-CD-12-C-137-18	CONSTRU+MAS, S.A. DE C.V.	GOBIERNO DE LA CIUDAD DE MÉXICO/MILPA ALTA	9,736,417.15	9,736,417.15
2118	DIF180301316865	Adquisiciones	02-CD-12-C-137-18	CONSTRU+MAS, S.A. DE C.V.	GOBIERNO DE LA CIUDAD DE MÉXICO/MILPA ALTA	9,736,417.15	9,736,417.15
2119	DIF180301316867	Adquisiciones	02-CD-12-C-137-18	CONSTRU+MAS, S.A. DE C.V.	GOBIERNO DE LA CIUDAD DE MÉXICO/MILPA ALTA	9,736,417.15	9,736,417.15
2120	DIF180301316868	Adquisiciones	02-CD-12-C-137-18	CONSTRU+MAS, S.A. DE C.V.	GOBIERNO DE LA CIUDAD DE MÉXICO/MILPA ALTA	9,736,417.15	9,736,417.15
2121	DIF180301316872	Adquisiciones	02-CD-12-C-137-18	CONSTRU+MAS, S.A. DE C.V.	GOBIERNO DE LA CIUDAD DE MÉXICO/MILPA ALTA	9,736,417.15	9,736,417.15
2122	DIF180301316875	Adquisiciones	02-CD-12-C-137-18	CONSTRU+MAS, S.A. DE C.V.	GOBIERNO DE LA CIUDAD DE MÉXICO/MILPA ALTA	9,736,417.15	9,736,417.15
2123	DIF180301316876	Adquisiciones	02-CD-12-C-137-18	CONSTRU+MAS, S.A. DE C.V.	GOBIERNO DE LA CIUDAD DE MÉXICO/MILPA ALTA	9,736,417.15	9,736,417.15
2124	DIF180301316877	Adquisiciones	02-CD-12-C-137-18	CONSTRU+MAS, S.A. DE C.V.	GOBIERNO DE LA CIUDAD DE MÉXICO/MILPA ALTA	9,736,417.15	9,736,417.15
2125	DIF180301316880	Adquisiciones	02-CD-12-C-137-18	CONSTRU+MAS, S.A. DE C.V.	GOBIERNO DE LA CIUDAD DE MÉXICO/MILPA ALTA	9,736,417.15	9,736,417.15













No	FOLIO	TIPO DE OBRA	NUMERO	CONTRATISTA	CONVOCANTE	MONTO	MONTO MODIFICADO
2303	DIF180301319815	Adquisiciones	02-CD-12-C-137-18	CONSTRU+MAS, S.A. DE C.V.	GOBIERNO DE LA CIUDAD DE MÉXICO/MILPA ALTA	9,736,417.15	9,736,417.15
2304	DIF180301319820	Adquisiciones	02-CD-12-C-137-18	CONSTRU+MAS, S.A. DE C.V.	GOBIERNO DE LA CIUDAD DE MÉXICO/MILPA ALTA	9,736,417.15	9,736,417.15
2305	DIF180301319835	Adquisiciones	02-CD-12-C-137-18	CONSTRU+MAS, S.A. DE C.V.	GOBIERNO DE LA CIUDAD DE MÉXICO/MILPA ALTA	9,736,417.15	9,736,417.15
2306	DIF180301319837	Adquisiciones	02-CD-12-C-137-18	CONSTRU+MAS, S.A. DE C.V.	GOBIERNO DE LA CIUDAD DE MÉXICO/MILPA ALTA	9,736,417.15	9,736,417.15
2307	DIF180301319838	Adquisiciones	02-CD-12-C-137-18	CONSTRU+MAS, S.A. DE C.V.	GOBIERNO DE LA CIUDAD DE MÉXICO/MILPA ALTA	9,736,417.15	9,736,417.15
2308	DIF180301319840	Adquisiciones	02-CD-12-C-137-18	CONSTRU+MAS, S.A. DE C.V.	GOBIERNO DE LA CIUDAD DE MÉXICO/MILPA ALTA	9,736,417.15	9,736,417.15
2309	DIF180301319841	Adquisiciones	02-CD-12-C-137-18	CONSTRU+MAS, S.A. DE C.V.	GOBIERNO DE LA CIUDAD DE MÉXICO/MILPA ALTA	9,736,417.15	9,736,417.15
2310	DIF180301319842	Adquisiciones	02-CD-12-C-137-18	CONSTRU+MAS, S.A. DE C.V.	GOBIERNO DE LA CIUDAD DE MÉXICO/MILPA ALTA	9,736,417.15	9,736,417.15
2311	DIF180301319843	Adquisiciones	02-CD-12-C-137-18	CONSTRU+MAS, S.A. DE C.V.	GOBIERNO DE LA CIUDAD DE MÉXICO/MILPA ALTA	9,736,417.15	9,736,417.15
2312	DIF180301319844	Adquisiciones	02-CD-12-C-137-18	CONSTRU+MAS, S.A. DE C.V.	GOBIERNO DE LA CIUDAD DE MÉXICO/MILPA ALTA	9,736,417.15	9,736,417.15
2313	DIF180401443818	Obra	02 CD 07 20 0103 1 18	POROL CONSTRUCCIONES, S.A. DE C.V.	DELEGACIÓN GUSTAVO A. MADERO	80,855,391.82	80,855,391.82
2314	DIF180401448966	Obra	MC-DGODU-AD-22-18	Arquitectura Ingeniería Mecánica Grijalva, S.A. de C.V.	DELEGACION LA MAGDALENA CONTRERAS	322,363.84	322,363.84
2315	DIF180401448966	Obra	MC-DGODU-LP-34-18	Pegut Construcciones, S.A. de C.V.	DELEGACION LA MAGDALENA CONTRERAS	6,334,340.68	6,334,340.68
2316	DIF180301400247	Adquisiciones	1030 5P LI F DM 1 18	INDAR AMERICA, S.A. DE C.V.	SISTEMA DE AGUAS DE LA CIUDAD DE MEXICO GOBIERNO DE LA CIUDAD DE MÉXICO / AGENCIA DE GESTIÓN URBANA	42,897,577.20	42,897,577.20
2317	DIF180301389727	Obra	AGU-IR-F-1-256-18	CITELUM MÉXICO, S.A. DE C.V.	DELEGACIÓN IZTACALCO	5,650,831.26	5,650,831.26
2318	DIF180301401110	Obra	DI-LP-L-RDRE-034-18	COBAYPA, S.A. DE C.V.	ALCALDÍA CUAUHTÉMOC	5,418,956.25	5,418,956.25
2319	DIF180301393531	Obra	AC/LPN/ESCJNS/063/2018-2019	DESARROLLO Y CONSTRUCCIONES CARIBALI, S.A. DE C.V.	ALCALDÍA CUAUHTÉMOC	10,185,315.16	10,185,315.16
2320	DIF180301393531	Obra	AC/AD/SESCJNS/067/2018-2019	V.A.C. PROYECTOS Y CONSTRUCCIONES, S.A. DE C.V.	ALCALDÍA CUAUHTÉMOC	175,564.94	175,564.94
2321	DIF180301393548	Obra	AC/LPN/ESC/069/2018-2019	GRUPO SMART INGENIERIA CIVIL, S.A. DE C.V.	ALCALDÍA CUAUHTÉMOC	2,449,742.45	2,449,742.45
2322	DIF180301393548	Obra	AC/AD/SESC/075/2018-2019	V.A.C. PROYECTOS Y CONSTRUCCIONES, S.A. DE C.V.	ALCALDÍA CUAUHTÉMOC	199,324.27	199,324.27
2323	DIF180301401230	Obra	0107-20-IR-F-DM-1-18	GRUPO INMOBILIARIO TLAHTOANI, S.A. DE C.V.	SISTEMA DE AGUAS DE LA CIUDAD DE MEXICO	5,376,714.92	5,376,714.92
2324	DIF180301401230	Obra	0106 20 IR F DM 1 18	SUMINISTRO CONSTRUCCIONES E INGENIERIA, S.A. DE C.V.	SISTEMA DE AGUAS DE LA CIUDAD DE MEXICO	11,033,316.05	11,033,316.05
2325	DIF180301401230	Obra	0082-20-IR-F-DM-1-18	CDCl, S.A. DE C.V.	SISTEMA DE AGUAS DE LA CIUDAD DE MEXICO	5,175,103.22	5,175,103.22
2326	DIF180301401244	Obra	AC/AD/SREHSDM/059/2018	ROCHASA, S.A. DE C.V.	ALCALDÍA CUAUHTÉMOC	396,395.44	396,395.44
2327	DIF180301401244	Obra	AC/AD/REHSDM/058/2018	JM CONSTRUCTORA Y SUPERVISIÓN, S.A. DE C.V.	ALCALDÍA CUAUHTÉMOC	22,990,936.71	22,990,936.71
2328	DIF180301401302	Obra	0464 20 AE F DC 1 18	INOVACION EN BOMBEO Y DESAZOLVE S.A. DE C.V.	SISTEMA DE AGUAS DE LA CIUDAD DE MEXICO	15,599,999.99	15,599,999.99
2329	DIF180301401302	Obra	0471 20 AE F DC 1 18	INOVACION EN BOMBEO Y DESAZOLVE S.A. DE C.V.	SISTEMA DE AGUAS DE LA CIUDAD DE MEXICO	8,199,999.98	8,199,999.98
2330	DIF180301399792	Obra	MC-DGODU-AD-78-18	Zuno Tech, S.A. de C.V.	DELEGACION LA MAGDALENA CONTRERAS	679,919.16	679,919.16
2331	DIF180301399792	Obra	MC-DGODU-LP-79-18	Ingeniería, Mantenimiento y Servicios Integrales en la Construcción, S.A. de C.V.	DELEGACIÓN LA MAGDALENA CONTRERAS	18,613,188.95	18,613,188.95
2332	DIF180301399823	Obra	MC-DGODU-AD-82-18	Impulsarq, S.A. de C.V.	DELEGACION LA MAGDALENA CONTRERAS	2,994,387.48	2,994,387.48
2333	DIF180301401308	Obra	0454 20 AE F DC 1 18	CONSTRUCTORA ICH, S.A. DE C.V.	SISTEMA DE AGUAS DE LA CIUDAD DE MEXICO	1,100,000.00	1,100,000.00
2334	DIF180301401308	Obra	0457-20-AE-F-DC-1-18	CONSTRUCCIONES Y PROYECTOS GAARVE SA DE CV	SISTEMA DE AGUAS DE LA CIUDAD DE MEXICO	3,500,000.00	3,500,000.00
2335	DIF180301401308	Obra	0458 20 AE F DC 1 18	"BOMBAS VERTICALES BNJ, S.A. DE C.V."	SISTEMA DE AGUAS DE LA CIUDAD DE MEXICO	3,500,000.00	3,500,000.00
2336	DIF180301401308	Obra	0459 20 AE F DC 1 18	"TECNOLOGIA Y SERVICIOS DE AGUA, S.A. DE C.V."	SISTEMA DE AGUAS DE LA CIUDAD DE MEXICO	18,999,999.95	18,999,999.95
2337	DIF180301401308	Obra	0462 20 AE F DC 1 18	SAIDPRO S.A. DE C.V.	SISTEMA DE AGUAS DE LA CIUDAD DE MEXICO	8,500,000.00	8,500,000.00
2338	DIF180301387579	Obra	Izp-DGODU-IR-PF-O-135-18	JM CONSTRUCTORA Y SUPERVISION S.A. DE C.V.	GOBIERNO DE LA CIUDAD DE MÉXICO, ALCALDÍA IZTAPALAPA	4,945,105.13	4,945,105.13
2339	DIF180301387579	Obra	Izp-DGODU-IR-PF-O-136-18	GA AMBIENTAL INMOBILIARIA S.A. DE C.V.	GOBIERNO DE LA CIUDAD DE MÉXICO, ALCALDÍA IZTAPALAPA	4,895,907.29	4,895,907.29
2340	DIF180301388611	Obra	ABJ-LP-012-18	ZM CONSTRUCCION Y SUPERVISION, S. A. DE C. V.	BENITO JUAREZ	21,456,781.01	22,252,500.00
2341	DIF180301393257	Obra	FCH/DDI/AD/005/2018	CONSTRUCTORA METAFOR, S.A. DE C.V.	FIDEICOMISO CENTRO HISTÓRICO DE LA CIUDAD DE MÉXICO	4,871,079.33	4,871,079.33
2342	DIF180301393492	Obra	AC/LPN/ESPCAM/064/2018-2019	PROARQ SERVICIOS INTEGRALES, S.A. DE C.V.	ALCALDÍA CUAUHTÉMOC	1,624,835.63	1,624,835.63
2343	DIF180301393492	Obra	AC/AD/SESCPCAM/065/2018-2019	CONSTRUCCIÓN Y SERVICIOS BRIZA, S.A. DE C.V.	ALCALDÍA CUAUHTÉMOC	154,717.01	154,717.01
2344	DIF180301391927	Obra	DI-LP-L-RDRE-034-18	COBAYPA, S.A. DE C.V.	DELEGACION IZTACALCO	5,418,956.25	5,418,956.25
2345	DIF180301393581	Obra	AC/LPN/REHFC/045/2018-2019	RENTEC, S.A. DE C.V.	ALCALDÍA CUAUHTÉMOC	4,738,174.73	4,738,174.73
2346	DIF180301393581	Obra	AC/AD/SREHGFC/050/2018-2019	SERVICIOS DE OBRAS MONTE ALBAN, S.A. DE C.V.	ALCALDÍA CUAUHTÉMOC	237,361.45	237,361.45
2347	DIF180301385597	Obra	DGOP-AD-F-1-038-17	Caruli Construcciones, S. C.	SECRETARIA DE OBRAS Y SERVICIOS	29,662,643.16	29,662,643.16

No	FOLIO	TIPO DE OBRA	NUMERO	CONTRATISTA	CONVOCANTE	MONTO	MONTO MODIFICADO
2348	DIF180301344467	Obra	XO-DGODU-L-OP-ADEXC-035-18	FORZA ECOSISTEMAS, S.A. DE C.V.	GOBIERNO DE LA CIUDAD DE MÉXICO/ALCALDIA XOCHIMILCO	38,529,505.00	38,529,505.00
2349	DIF180301400008	Obra	02 CD 07 20 0132 1 18	GRUPO EDIFICADOR Y SUPERVISIÓN HERAM, S.A. DE C.V.	Delegación Gustavo A. Madero	2,500,000.00	2,500,000.00
2350	DIF180301393453	Obra	AC/LPN/ESCS/062/2018-2019	JEMACO CONSTRUCCIONES, S.A. DE C.V.	ALCALDÍA CUAUHTÉMOC	7,352,302.40	7,352,302.40
2351	DIF180301393453	Obra	AC/AD/SESCSPCAM/065/2018-2019	CONSTRUCCIÓN Y SERVICIOS BRIZA, S.A. DE C.V.	ALCALDÍA CUAUHTÉMOC	154,717.01	154,717.01
2352	DIF180301393478	Obra	AC/LPN/ESCJNS/063/2018-2019	DESARROLLO Y CONSTRUCCIONES CARIBALI, S.A. DE C.V.	ALCALDÍA CUAUHTÉMOC	10,185,315.16	10,185,315.16
2353	DIF180301393478	Obra	AC/AD/SESCJNS/067/2018-2019	V.A.C. PROYECTOS Y CONSTRUCCIONES, S.A. DE C.V.	ALCALDÍA CUAUHTÉMOC	175,564.94	175,564.94
2354	DIF180301393539	Obra	AC/LPN/ESPCAM/064/2018-2019	PROARQ SERVICIOS INTEGRALES, S.A. DE C.V.	ALCALDÍA CUAUHTÉMOC	1,624,835.63	1,624,835.63
2355	DIF180301393539	Obra	AC/AD/SESCSPCAM/065/2018-2019	CONSTRUCCIÓN Y SERVICIOS BRIZA, S.A. DE C.V.	ALCALDÍA CUAUHTÉMOC	154,717.01	154,717.01
2356	DIF180301393571	Obra	AC/AD/SREHGFC/050/2018-2019	SERVICIOS DE OBRAS MONTE ALBAN, S.A. DE C.V.	ALCALDÍA CUAUHTÉMOC	237,361.45	237,361.45
2357	DIF180301393571	Obra	AC/LPN/REHG/044/2018-2019	ING. FRANCISCO JORGE GENCHI (PERSONA FÍSICA CON ACTIVIDAD EMPRESARIAL) GRUPO VELASCO, SERVICIOS DE INGENIERÍA Y ARRENDAMIENTO, S.A.	ALCALDÍA CUAUHTÉMOC	9,028,789.16	9,028,789.16
2358	DIF180301401186	Obra	DC-LPN-REHCR-035-2018	DE C.V.	ALCALDÍA CUAUHTÉMOC	14,422,884.89	14,422,884.89
2359	DIF180301401186	Obra	DC/AD/SREHCR/039/2018	TERRACERIAS DALSI, S.A. DE C.V.	ALCALDÍA CUAUHTÉMOC	248,670.43	248,670.43
2360	DIF180301401216	Obra	CONTRATO DC-LPN-REHZ-037-2018	COMERCIALIZADORA LORBEL 154, S.A. DE C.V.	ALCALDÍA CUAUHTÉMOC	8,854,494.07	8,854,494.07
2361	DIF180301401216	Obra	DC/AD/SREHZ/041/2018	URBE DESARROLLO DE SOLUCIONES, S.A. DE C.V.	ALCALDÍA CUAUHTÉMOC	152,663.69	152,663.69
2362	DIF180301389835	Obra	AGU-AD-F-1-180-17-18	CARULI CONSTRUCCIONES, S.C.	GOBIERNO DE LA CIUDAD DE MÉXICO / AGENCIA DE GESTIÓN URBANA	24,460,800.00	24,460,800.00
2363	DIF180301389835	Servicios	AGU-AD-F-2-179-17-18	GRUPO CONSULTOR DE ARQUITECTURA E INGENIERÍA, S.A. DE C.V.	GOBIERNO DE LA CIUDAD DE MÉXICO / AGENCIA DE GESTIÓN URBANA	489,216.00	489,216.00
2364	DIF180301401295	Obra	0463 20 AE F DC 1 18	INOVACION EN BOMBEO Y DESASOLVE, S.A. DE C.V.	SISTEMA DE AGUAS DE LA CIUDAD DE MEXICO	7,499,999.95	7,499,999.95
2365	DIF180301401295	Obra	0465 20 AE F DC 1 18	B&G CONSTRUCCION Y REHABILITACION DE REDES S.A. DE C.V.	SISTEMA DE AGUAS DE LA CIUDAD DE MEXICO	8,700,000.00	8,700,000.00
2366	DIF180301401295	Obra	0466 20 AE F DC 1 18	INOVACION EN BOMBEO Y DESAZOLVE S.A. DE C.V.	SISTEMA DE AGUAS DE LA CIUDAD DE MEXICO	7,200,000.00	7,200,000.00
2367	DIF180301401295	Obra	0472 20 AE F DC 1 18	MORIAH CONSTRUCCIONES S.A. DE C.V.	SISTEMA DE AGUAS DE LA CIUDAD DE MEXICO	4,500,000.00	4,500,000.00
2368	DIF180301401295	Obra	0484 20 AE F DC 1 18	CONSTRUCCIONES Y SERVICIOS JAMA, S.A. DE C.V.	SISTEMA DE AGUAS DE LA CIUDAD DE MEXICO	2,500,000.00	2,500,000.00
2369	DIF180301401295	Obra	0485 20 AE F DC 1 18	TUCAN INFRAESTRUCTURA SA DE CV	SISTEMA DE AGUAS DE LA CIUDAD DE MEXICO	3,500,000.00	3,500,000.00
2370	DIF180301401295	Obra	0486 20 AE F DC 1 18	PROYECTOS CONSTRUCCION Y SUMINISTRO SIAP SA DE CV	SISTEMA DE AGUAS DE LA CIUDAD DE MEXICO	8,000,000.00	8,000,000.00
2371	DIF180301401295	Obra	0487 20 AE F DC 1 18	"Corporación Constructora Ave Fenix, S.A de C.V.	SISTEMA DE AGUAS DE LA CIUDAD DE MEXICO	5,956,699.52	5,956,699.52
2372	DIF180301401295	Obra	0489 20 AE F DC 1 18	MORIAH CONSTRUCCIONES S.A. DE C.V.	SISTEMA DE AGUAS DE LA CIUDAD DE MEXICO	10,000,000.00	10,000,000.00
2373	DIF180301401295	Obra	0509 20 AE F DC 1 18	INOVACION EN BOMBEO Y DESAZOLVE S.A. DE C.V.	SISTEMA DE AGUAS DE LA CIUDAD DE MEXICO	19,199,999.90	19,199,999.90
2374	DIF180301401295	Obra	0491 20 AE F DC 1 18	GRUPO XAMAY DE DESARROLLO SA DE CV	SISTEMA DE AGUAS DE LA CIUDAD DE MEXICO	9,000,000.00	9,000,000.00
2375	DIF180301401295	Obra	0492 20 AE F DC 1 18	BUFETE DE INGENIERIA BAUEN SA DE CV	SISTEMA DE AGUAS DE LA CIUDAD DE MEXICO	5,000,000.00	5,000,000.00
2376	DIF180301401295	Obra	0493-20-AE-F-DC-1-18	INGENIERIA ESPECIALIZADA DEL MEDIO AMBIENTE S.A. DE C.V.	SISTEMA DE AGUAS DE LA CIUDAD DE MEXICO	6,000,000.00	6,000,000.00
2377	DIF180301401295	Obra	0468-20-AE-F-DC-1-18	B G CONSTRUCCION Y REHABILITACIÓN DE REDES, S.A. DE C.V.	SISTEMA DE AGUAS DE LA CIUDAD DE MEXICO	5,948,275.86	6,900,000.00
2378	DIF180301391974	Obra	DI-LP-L-RDRE-034-18	COBAYPA, S.A. DE C.V.	DELEGACIÓN IZTACALCO	5,418,956.25	5,418,956.25
2379	DIF180301389683	Obra	AGU-IR-F-1-210-18	CONCOAR, SA. DE C.V.	GOBIERNO DE LA CIUDAD DE MÉXICO / AGENCIA DE GESTIÓN URBANA	8,908,774.29	8,908,774.29
2380	DIF180301389694	Obra	AGU-IR-F-1-249-18	GRUPO BORSEN, S.A. DE C.V.	GOBIERNO DE LA CIUDAD DE MÉXICO / AGENCIA DE GESTIÓN URBANA	11,456,305.75	11,456,305.75
2381	DIF180301401208	Adquisiciones	1034 5P LN F DM 1 18	ELECTRICA LOSI, S.A. DE C.V.	SISTEMA DE AGUAS DE LA CIUDAD DE MEXICO	29,955,422.40	29,955,422.40
2382	DIF180301390272	Obra	FCH/DDI/AD/003/2018	ARQ. GERARDO ESTRADA STRAFFON	FIDEICOMISO CENTRO HISTÓRICO DE LA CIUDAD DE MÉXICO	880,621.08	880,621.08
2383	DIF180301393040	Obra	AC/AD/SESC/075/2018-2019	V.A.C. PROYECTOS Y CONSTRUCCIONES, S.A. DE C.V.	ALCALDÍA CUAUHTÉMOC	199,324.27	199,324.27
2384	DIF180301393040	Obra	AC/LPN/ESC/068/2018-2019	PROYECCIÓN Y DISEÑO EN CONSTRUCCIÓN, S.A. DE C.V.	ALCALDÍA CUAUHTÉMOC	9,111,664.36	9,111,664.36
2385	DIF180301390636	Obra	DVC/DGODU/IR/016/18	CONSTRUCTORA PEDD S.A. DE C.V.	DELEGACIÓN VENUSTIANO CARRANZA	4,746,420.82	4,746,420.82
2386	DIF180301393397	Obra	AC/AD/SESCPS/066/2018-2019	CONSTRUCCIÓN ARQUITECTURA REMODELACIÓN SOTO, S.A. DE C.V.	ALCALDÍA CUAUHTÉMOC	110,308.36	110,308.36
2387	DIF180301393397	Obra	AC/LPN/ESCP/060/2018-2019	ESPECIALISTAS EN ACABADOS PROFESIONALES, S.A. DE C.V.	ALCALDÍA CUAUHTÉMOC	3,229,959.81	3,229,959.81
2388	DIF180301393502	Obra	AC/LPN/ESCS/062/2018-2019	JEMACO CONSTRUCCIONES, S.A. DE C.V.	ALCALDÍA CUAUHTÉMOC	7,352,302.40	7,352,302.40
2389	DIF180301393502	Obra	AC/AD/SESCSPCAM/065/2018-2019	CONSTRUCCIÓN Y SERVICIOS BRIZA, S.A. DE C.V.	ALCALDÍA CUAUHTÉMOC	154,717.01	154,717.01
2390	DIF180301393609	Obra	AC/LPN/REHEM/046/2018-2019	DE C.V.	ALCALDÍA CUAUHTÉMOC	8,052,629.24	8,052,629.24
2391	DIF180301393609	Obra	AC/AD/SREHEM/052/2018-2019	SPACE DISEÑO INGENIERÍA Y ARQUITECTURA, S.A. DE C.V.	ALCALDÍA CUAUHTÉMOC	138,838.44	138,838.44
2392	DIF180301379516	Adquisiciones	02-CD-12-C-137-18	CONSTRU+MAS, S.A. DE C.V.	GOBIERNO DE LA CIUDAD DE MÉXICO/MILPA ALTA	9,736,417.15	9,736,417.15
2393	DIF180301379517	Adquisiciones	02-CD-12-C-137-18	CONSTRU+MAS, S.A. DE C.V.	GOBIERNO DE LA CIUDAD DE MÉXICO/MILPA ALTA	9,736,417.15	9,736,417.15
2394	DIF180301379518	Adquisiciones	02-CD-12-C-137-18	CONSTRU+MAS, S.A. DE C.V.	GOBIERNO DE LA CIUDAD DE MÉXICO/MILPA ALTA	9,736,417.15	9,736,417.15

No	FOLIO	TIPO DE OBRA	NUMERO	CONTRATISTA	CONVOCANTE	MONTO	MONTO MODIFICADO
2395	DIF180301380587	Obra	SDGM-GOM-IR-2-05/18	SPAHILLI CONSTRUCCIONES E INSTALACIONES ELECTROMECÁNICAS S.A. DE C.V.	SISTEMA DE TRANSPORTE COLECTIVO	6,308,080.00	6,308,080.00
2396	DIF180301380587	Obra	SDGM-GOM-LP-2-07/18	SINERGMAN S. DE R.L. DE CV	SISTEMA DE TRANSPORTE COLECTIVO	12,647,000.00	12,647,000.00
2397	DIF180301380587	Obra	SDGM-GOM-LP-2-06/18	PIATINO INGENIERIA S.A. de C.V.	SISTEMA DE TRANSPORTE COLECTIVO	12,598,657.07	12,598,657.07
2398	DIF180301389707	Obra	AGU-IR-F-1-250-18	GREENE CORP, S.A. DE C.V.	GOBIERNO DE LA CIUDAD DE MÉXICO / AGENCIA DE GESTIÓN URBANA	8,488,455.41	8,488,455.41
2399	DIF180401427357	Adquisiciones	011/2018	IMPULSOS ESTRATÉGICOS E INNOVADORES, S.A. DE C.V.	Delegación Cuauhtémoc	13,011,420.95	13,011,420.95
2400	DIF180301393467	Obra	AC/AD/SESC/075/2018-2019	V.A.C. PROYECTOS Y CONSTRUCCIONES, S.A. DE C.V.	ALCALDÍA CUAUHTÉMOC	199,324.27	199,324.27
2401	DIF180301393467	Obra	AC/LPN/ESC/069/2018-2019	GRUPO SMART INGENIERIA CIVIL, S.A. DE C.V.	ALCALDÍA CUAUHTÉMOC	2,449,742.45	2,449,742.45
2402	DIF180401428103	Adquisiciones	012/2018	ATOM CO, DE R.L. DE C.V.	Delegación Cuauhtémoc	12,581,803.35	12,581,803.35
2403	DIF180401428212	Adquisiciones	012/2018	ATOM CO, DE R.L. DE C.V.	Delegación Cuauhtémoc	12,581,803.35	12,581,803.35
2404	DIF180301385030	Obra	DGOP-AD-F-1-039-17	Caruli Construcciones, S. C.	SECRETARIA DE OBRAS Y SERVICIOS	24,717,412.62	24,717,412.62
2405	DIF180301392001	Obra	DI-LP-L-RDRE-034-18	COBAYPA, S.A. DE C.V.	DELEGACIÓN IZTACALCO	5,418,956.25	5,418,956.25
2406	DIF180401427381	Adquisiciones	012/2018	ATOM CO, DE R.L. DE C.V.	Delegación Cuauhtémoc	12,581,803.35	12,581,803.35
2407	DIF180301400841	Obra	MC-DGODU-AD-39-18	CONSTRUESCAR INGENIEROS ESPECIALIZADOS, S. DE R.L. DE C.V.	DELEGACION LA MAGDALENA CONTRERAS	991,852.03	991,852.03
2408	DIF180301393402	Obra	30001058/LP/029/2018	SOLUCIONES EN INGENIERIA 3R, S.A DE C.V.	ALCALDÍA AZCAPOTZALCO	1,949,015.59	1,949,015.59
2409	DIF180401433500	Adquisiciones	012/2018	ATOM CO, DE R.L. DE C.V.	Delegación Cuauhtémoc	12,581,803.35	12,581,803.35
2410	DIF180301393421	Obra	AC/AD/SESCPS/066/2018-2019	CONSTRUCCIÓN ARQUITECTURA REMODELACIÓN SOTO, S.A. DE C.V.	ALCALDÍA CUAUHTÉMOC	110,308.36	110,308.36
2411	DIF180301393421	Obra	AC/LPN/ESCS/061/2018-2019	RENTEC, S.A. DE C.V.	ALCALDÍA CUAUHTÉMOC	3,167,925.43	3,167,925.43
2412	DIF180301393438	Obra	AC/AD/SESCSPCAM/065/2018-2019	CONSTRUCCIÓN Y SERVICIOS BRIZA, S.A. DE C.V.	ALCALDÍA CUAUHTÉMOC	154,717.01	154,717.01
2413	DIF180301393438	Obra	AC/LPN/ESCS/062/2018-2019	JEMACO CONSTRUCCIONES, S.A. DE C.V.	ALCALDÍA CUAUHTÉMOC	7,352,302.40	7,352,302.40
2414	DIF180401467940	Obra	DMH-LPLO-033-18	VIBAME, S.A. DE C.V.	GOBIERNO DE LA CIUDAD DE MÉXICO	2,780,736.94	2,780,736.94
2415	DIF180401467959	Obra	DMH-LPLO-033-18	VIBAME, S.A. DE C.V.	GOBIERNO DE LA CIUDAD DE MÉXICO	2,780,736.94	2,780,736.94
2416	DIF180401467972	Obra	DMH-LPLO-033-18	VIBAME, S.A. DE C.V.	GOBIERNO DE LA CIUDAD DE MÉXICO	2,780,736.94	2,780,736.94
2417	DIF180401469800	Obra	DMH-LPLO-035-18	FABETY DISEÑO Y CONSTRUCCION , S.A. DE C.V.	GOBIERNO DE LA CIUDAD DE MÉXICO	2,620,222.50	2,620,222.50
2418	DIF180401469829	Servicios	DMH-ADLO-047-18	DIANA CRISTINA GONZALEZ Y GONZALEZ SUPERVISIÓN, AUDITORÍA, CONSTRUCCIÓN E INSTALACIONES METEPEC, S.A. DE C.V.	GOBIERNO DE LA CIUDAD DE MÉXICO	693,680.00	693,680.00
2419	DIF180401468965	Obra	DMH-LPLO-054-18	CONSTRUCTORA DE OBRAS CIVILES Y MARITIMAS IVJADI, S.A. DE C.V.	GOBIERNO DE LA CIUDAD DE MÉXICO	2,279,757.66	2,279,757.66
2420	DIF180401467202	Obra	DMH-LPLO-036-18	CONSTRUCTORA DE OBRAS CIVILES Y MARITIMAS IVJADI, S.A. DE C.V.	GOBIERNO DE LA CIUDAD DE MÉXICO	2,715,602.99	2,715,602.99
2421	DIF180401468154	Obra	DMH-LPLO-033-18	VIBAME, S.A. DE C.V.	GOBIERNO DE LA CIUDAD DE MÉXICO	2,780,736.94	2,780,736.94
2422	DIF180401468159	Obra	DMH-LPLO-033-18	VIBAME, S.A. DE C.V.	GOBIERNO DE LA CIUDAD DE MÉXICO	2,780,736.94	2,780,736.94
2423	DIF180401467342	Obra	DMH-LPLO-036-18	CONSTRUCTORA DE OBRAS CIVILES Y MARITIMAS IVJADI, S.A. DE C.V.	GOBIERNO DE LA CIUDAD DE MÉXICO	2,715,602.99	2,715,602.99
2424	DIF180401468222	Obra	DMH-LPLO-033-18	VIBAME, S.A. DE C.V.	GOBIERNO DE LA CIUDAD DE MÉXICO	2,780,736.94	2,780,736.94
2425	DIF180401469131	Obra	DMH-LPLO-035-18	FABETY DISEÑO Y CONSTRUCCION , S.A. DE C.V.	GOBIERNO DE LA CIUDAD DE MÉXICO	2,620,222.50	2,620,222.50
2426	DIF180401467397	Obra	DMH-LPLO-036-18	CONSTRUCTORA DE OBRAS CIVILES Y MARITIMAS IVJADI, S.A. DE C.V.	GOBIERNO DE LA CIUDAD DE MÉXICO	2,715,602.99	2,715,602.99
2427	DIF180401467421	Obra	DMH-LPLO-036-18	CONSTRUCTORA DE OBRAS CIVILES Y MARITIMAS IVJADI, S.A. DE C.V.	GOBIERNO DE LA CIUDAD DE MÉXICO	2,715,602.99	2,715,602.99
2428	DIF180401468253	Obra	DMH-LPLO-033-18	VIBAME, S.A. DE C.V.	GOBIERNO DE LA CIUDAD DE MÉXICO	2,780,736.94	2,780,736.94
2429	DIF180401468269	Obra	DMH-LPLO-034-18	PERSES CONSTRUCCION Y SUPERVISION S.A. DE C.V.	GOBIERNO DE LA CIUDAD DE MÉXICO	2,862,637.91	2,862,637.91
2430	DIF180401468285	Obra	DMH-LPLO-034-18	PERSES CONSTRUCCION Y SUPERVISION S.A. DE C.V.	GOBIERNO DE LA CIUDAD DE MÉXICO	2,862,637.91	2,862,637.91
2431	DIF180401469188	Obra	DMH-LPLO-035-18	FABETY DISEÑO Y CONSTRUCCION , S.A. DE C.V.	GOBIERNO DE LA CIUDAD DE MÉXICO	2,620,222.50	2,620,222.50
2432	DIF180401467437	Obra	DMH-LPLO-036-18	CONSTRUCTORA DE OBRAS CIVILES Y MARITIMAS IVJADI, S.A. DE C.V.	GOBIERNO DE LA CIUDAD DE MÉXICO	2,715,602.99	2,715,602.99
2433	DIF180401467462	Obra	DMH-LPLO-033-18	VIBAME, S.A. DE C.V.	GOBIERNO DE LA CIUDAD DE MÉXICO	2,780,736.94	2,780,736.94
2434	DIF180401468318	Obra	DMH-LPLO-034-18	PERSES CONSTRUCCION Y SUPERVISION S.A. DE C.V.	GOBIERNO DE LA CIUDAD DE MÉXICO	2,862,637.91	2,862,637.91
2435	DIF180401468353	Obra	DMH-LPLO-034-18	PERSES CONSTRUCCION Y SUPERVISION S.A. DE C.V.	GOBIERNO DE LA CIUDAD DE MÉXICO	2,862,637.91	2,862,637.91
2436	DIF180401469259	Obra	DMH-LPLO-035-18	FABETY DISEÑO Y CONSTRUCCION , S.A. DE C.V.	GOBIERNO DE LA CIUDAD DE MÉXICO	2,620,222.50	2,620,222.50
2437	DIF180401459131	Obra	DI-AD-L-RDRE-047-18	CONSTRUCTORA Y SUPERVISIÓN HERSIE, S.A. DE C.V.	DELEGACIÓN IZTACALCO	2,124,660.00	2,124,660.00
2438	DIF180401468371	Obra	DMH-LPLO-034-18	PERSES CONSTRUCCION Y SUPERVISION S.A. DE C.V.	GOBIERNO DE LA CIUDAD DE MÉXICO	2,862,637.91	2,862,637.91
2439	DIF180401468375	Obra	DMH-LPLO-034-18	PERSES CONSTRUCCION Y SUPERVISION S.A. DE C.V.	GOBIERNO DE LA CIUDAD DE MÉXICO	2,862,637.91	2,862,637.91
2440	DIF180401468379	Obra	DMH-LPLO-034-18	PERSES CONSTRUCCION Y SUPERVISION S.A. DE C.V.	GOBIERNO DE LA CIUDAD DE MÉXICO	2,862,637.91	2,862,637.91
2441	DIF180401468405	Obra	DMH-LPLO-034-18	PERSES CONSTRUCCION Y SUPERVISION S.A. DE C.V.	GOBIERNO DE LA CIUDAD DE MÉXICO	2,862,637.91	2,862,637.91
2442	DIF180401468409	Obra	DMH-LPLO-034-18	PERSES CONSTRUCCION Y SUPERVISION S.A. DE C.V.	GOBIERNO DE LA CIUDAD DE MÉXICO	2,862,637.91	2,862,637.91



No	FOLIO	TIPO DE OBRA	NUMERO	CONTRATISTA	CONVOCANTE	MONTO	MONTO MODIFICADO
2443	DIF180401469317	Obra	DMH-LPLO-035-18	FABETY DISEÑO Y CONSTRUCCION , S.A. DE C.V.	GOBIERNO DE LA CIUDAD DE MÉXICO	2,620,222.50	2,620,222.50
2444	DIF180401468439	Obra	DMH-LPLO-034-18	PERSES CONSTRUCCION Y SUPERVISION S.A. DE C.V.	GOBIERNO DE LA CIUDAD DE MÉXICO	2,862,637.91	2,862,637.91
2445	DIF180401469399	Obra	DMH-LPLO-035-18	FABETY DISEÑO Y CONSTRUCCION , S.A. DE C.V.	GOBIERNO DE LA CIUDAD DE MÉXICO	2,620,222.50	2,620,222.50
2446	DIF180401467666	Obra	DMH-LPLO-033-18	VIBAME, S.A. DE C.V.	GOBIERNO DE LA CIUDAD DE MÉXICO	2,780,736.94	2,780,736.94
2447	DIF180401467672	Obra	DMH-LPLO-033-18	VIBAME, S.A. DE C.V.	GOBIERNO DE LA CIUDAD DE MÉXICO	2,780,736.94	2,780,736.94
2448	DIF180401469414	Obra	DMH-LPLO-035-18	FABETY DISEÑO Y CONSTRUCCION , S.A. DE C.V.	GOBIERNO DE LA CIUDAD DE MÉXICO	2,620,222.50	2,620,222.50
2449	DIF180401469455	Obra	DMH-LPLO-035-18	FABETY DISEÑO Y CONSTRUCCION , S.A. DE C.V.	GOBIERNO DE LA CIUDAD DE MÉXICO	2,620,222.50	2,620,222.50
2450	DIF180401467718	Obra	DMH-LPLO-033-18	VIBAME, S.A. DE C.V.	GOBIERNO DE LA CIUDAD DE MÉXICO	2,780,736.94	2,780,736.94
2451	DIF180401467719	Obra	DMH-LPLO-033-18	VIBAME, S.A. DE C.V.	GOBIERNO DE LA CIUDAD DE MÉXICO	2,780,736.94	2,780,736.94
2452	DIF180401469472	Obra	DMH-LPLO-035-18	FABETY DISEÑO Y CONSTRUCCION , S.A. DE C.V.	GOBIERNO DE LA CIUDAD DE MÉXICO	2,620,222.50	2,620,222.50
2453	DIF180401469478	Obra	DMH-LPLO-035-18	FABETY DISEÑO Y CONSTRUCCION , S.A. DE C.V.	GOBIERNO DE LA CIUDAD DE MÉXICO	2,620,222.50	2,620,222.50
2454	DIF180401469482	Obra	DMH-LPLO-035-18	FABETY DISEÑO Y CONSTRUCCION , S.A. DE C.V.	GOBIERNO DE LA CIUDAD DE MÉXICO	2,620,222.50	2,620,222.50
2455	DIF180401469491	Obra	DMH-LPLO-035-18	FABETY DISEÑO Y CONSTRUCCION , S.A. DE C.V.	GOBIERNO DE LA CIUDAD DE MÉXICO	2,620,222.50	2,620,222.50
2456	DIF180401467756	Obra	DMH-LPLO-033-18	VIBAME, S.A. DE C.V.	GOBIERNO DE LA CIUDAD DE MÉXICO	2,780,736.94	2,780,736.94
2457	DIF180401467799	Obra	DMH-LPLO-033-18	VIBAME, S.A. DE C.V.	GOBIERNO DE LA CIUDAD DE MÉXICO	2,780,736.94	2,780,736.94
2458	DIF180401467805	Obra	DMH-LPLO-033-18	VIBAME, S.A. DE C.V.	GOBIERNO DE LA CIUDAD DE MÉXICO	2,780,736.94	2,780,736.94
2459	DIF180401469629	Obra	DMH-LPLO-035-18	FABETY DISEÑO Y CONSTRUCCION , S.A. DE C.V.	GOBIERNO DE LA CIUDAD DE MÉXICO	2,620,222.50	2,620,222.50
2460	DIF180401466917	Obra	DMH-LPLO-036-18	CONSTRUCTORA DE OBRAS CIVILES Y MARITIMAS IVJADI, S.A. DE C.V.	GOBIERNO DE LA CIUDAD DE MÉXICO	2,715,602.99	2,715,602.99
2461	DIF180401466919	Obra	DMH-LPLO-036-18	CONSTRUCTORA DE OBRAS CIVILES Y MARITIMAS IVJADI, S.A. DE C.V.	GOBIERNO DE LA CIUDAD DE MÉXICO	2,715,602.99	2,715,602.99
2462	DIF180401467833	Obra	DMH-LPLO-033-18	VIBAME, S.A. DE C.V.	GOBIERNO DE LA CIUDAD DE MÉXICO	2,780,736.94	2,780,736.94
2463	DIF180401467843	Obra	DMH-LPLO-033-18	VIBAME, S.A. DE C.V.	GOBIERNO DE LA CIUDAD DE MÉXICO	2,780,736.94	2,780,736.94
2464	DIF180401467860	Obra	DMH-LPLO-033-18	VIBAME, S.A. DE C.V.	GOBIERNO DE LA CIUDAD DE MÉXICO	2,780,736.94	2,780,736.94
2465	DIF180401467881	Obra	DMH-LPLO-033-18	VIBAME, S.A. DE C.V.	GOBIERNO DE LA CIUDAD DE MÉXICO	2,780,736.94	2,780,736.94
2466	DIF180401468818	Obra	DMH-LPLO-054-18	SUPERVISIÓN, AUDITORÍA, CONSTRUCCIÓN E INSTALACIONES METEPEC, S.A. DE C.V.	GOBIERNO DE LA CIUDAD DE MÉXICO	2,279,757.66	2,279,757.66
2467	DIF180401469700	Obra	DMH-LPLO-035-18	FABETY DISEÑO Y CONSTRUCCION , S.A. DE C.V.	GOBIERNO DE LA CIUDAD DE MÉXICO	2,620,222.50	2,620,222.50
2468	DIF180401467912	Obra	DMH-LPLO-033-18	VIBAME, S.A. DE C.V.	GOBIERNO DE LA CIUDAD DE MÉXICO	2,780,736.94	2,780,736.94
2469	DIF180401467919	Obra	DMH-LPLO-033-18	VIBAME, S.A. DE C.V.	GOBIERNO DE LA CIUDAD DE MÉXICO	2,780,736.94	2,780,736.94
2470	DIF180401467921	Obra	DMH-LPLO-033-18	VIBAME, S.A. DE C.V.	GOBIERNO DE LA CIUDAD DE MÉXICO	2,780,736.94	2,780,736.94
2471	DIF180401469731	Obra	DMH-LPLO-035-18	FABETY DISEÑO Y CONSTRUCCION , S.A. DE C.V.	GOBIERNO DE LA CIUDAD DE MÉXICO	2,620,222.50	2,620,222.50
2472	DIF180401469741	Obra	DMH-LPLO-035-18	FABETY DISEÑO Y CONSTRUCCION , S.A. DE C.V.	GOBIERNO DE LA CIUDAD DE MÉXICO	2,620,222.50	2,620,222.50
2473	DIF180401471511	Obra	DMH-ADLO-049-18	DAMAB INGENIERÍA, S.A. DE C.V.	GOBIERNO DE LA CIUDAD DE MÉXICO	693,680.00	693,680.00
2474	DIF180401469773	Obra	DMH-LPLO-035-18	FABETY DISEÑO Y CONSTRUCCION , S.A. DE C.V.	GOBIERNO DE LA CIUDAD DE MÉXICO	2,620,222.50	2,620,222.50
2475	DIF180401452755	Obra	MC-DGODU-AD-21-18	OBRAS Y SERVICIOS FI, S.A. DE C.V.	GOBIERNO DEL DISTRITO FEDERAL/DELE GACION LA MAGDALENA CONTRERAS	307,962.82	307,962.82
2476	DIF180401452755	Obra	MC-DGODU-LP-33-18	SOLUCIONES INTEGRALES DE PROYECTOS AVANZADOS S.A. DE C.V.	DELEGACION LA MAGDALENA CONTRERAS	5,214,340.10	5,214,340.10
2477	DIF180401469835	Servicios	DMH-ADLO-047-18	DIANA CRISTINA GONZALEZ Y GONZALEZ	GOBIERNO DE LA CIUDAD DE MÉXICO	693,680.00	693,680.00
2478	DIF180401452798	Obra	MC-DGODU-AD-21-18	OBRAS Y SERVICIOS FI, S.A. DE C.V.	GOBIERNO DEL DISTRITO FEDERAL/DELE GACION LA MAGDALENA CONTRERAS	307,962.82	307,962.82
2479	DIF180401452798	Obra	MC-DGODU-LP-33-18	SOLUCIONES INTEGRALES DE PROYECTOS AVANZADOS S.A. DE C.V.	DELEGACION LA MAGDALENA CONTRERAS	5,214,340.10	5,214,340.10
2480	DIF180401452818	Obra	MC-DGODU-AD-21-18	OBRAS Y SERVICIOS FI, S.A. DE C.V.	GOBIERNO DEL DISTRITO FEDERAL/DELE GACION LA MAGDALENA CONTRERAS	307,962.82	307,962.82
2481	DIF180401452818	Obra	MC-DGODU-LP-33-18	SOLUCIONES INTEGRALES DE PROYECTOS AVANZADOS S.A. DE C.V.	DELEGACION LA MAGDALENA CONTRERAS	5,214,340.10	5,214,340.10
2482	DIF180401452838	Obra	MC-DGODU-AD-21-18	OBRAS Y SERVICIOS FI, S.A. DE C.V.	GOBIERNO DEL DISTRITO FEDERAL/DELE GACION LA MAGDALENA CONTRERAS	307,962.82	307,962.82
2483	DIF180401452838	Obra	MC-DGODU-LP-33-18	SOLUCIONES INTEGRALES DE PROYECTOS AVANZADOS S.A. DE C.V.	DELEGACION LA MAGDALENA CONTRERAS	5,214,340.10	5,214,340.10
2484	DIF180401469880	Obra	DMH-ADLO-049-18	DAMAB INGENIERÍA, S.A. DE C.V.	GOBIERNO DE LA CIUDAD DE MÉXICO	693,680.00	693,680.00
2485	DIF180401469923	Obra	DMH-ADLO-049-18	DAMAB INGENIERÍA, S.A. DE C.V.	GOBIERNO DE LA CIUDAD DE MÉXICO	693,680.00	693,680.00
2486	DIF180401471698	Obra	DMH-ADLO-048-18	MONICA MARTINEZ ESPINOSA	GOBIERNO DE LA CIUDAD DE MÉXICO	693,680.00	693,680.00
2487	DIF180401470995	Obra	DMH-ADLO-049-18	DAMAB INGENIERÍA, S.A. DE C.V.	GOBIERNO DE LA CIUDAD DE MÉXICO	693,680.00	693,680.00
2488	DIF180401471028	Obra	DMH-ADLO-049-18	DAMAB INGENIERÍA, S.A. DE C.V.	GOBIERNO DE LA CIUDAD DE MÉXICO	693,680.00	693,680.00
2489	DIF180401471065	Obra	DMH-ADLO-049-18	DAMAB INGENIERÍA, S.A. DE C.V.	GOBIERNO DE LA CIUDAD DE MÉXICO	693,680.00	693,680.00
2490	DIF180401471068	Obra	DMH-ADLO-049-18	DAMAB INGENIERÍA, S.A. DE C.V.	GOBIERNO DE LA CIUDAD DE MÉXICO	693,680.00	693,680.00
2491	DIF180401471088	Obra	DMH-ADLO-049-18	DAMAB INGENIERÍA, S.A. DE C.V.	GOBIERNO DE LA CIUDAD DE MÉXICO	693,680.00	693,680.00
2492	DIF180401471959	Obra	DMH-LPLO-054-18	SUPERVISIÓN, AUDITORÍA, CONSTRUCCIÓN E INSTALACIONES METEPEC, S.A. DE C.V.	GOBIERNO DE LA CIUDAD DE MÉXICO	2,279,757.66	2,279,757.66

No	FOLIO	TIPO DE OBRA	NUMERO	CONTRATISTA	CONVOCANTE	MONTO	MONTO MODIFICADO
2493	DIF180401471205	Obra	DMH-ADLO-049-18	DAMAB INGENIERÍA, S.A. DE C.V.	GOBIERNO DE LA CIUDAD DE MÉXICO	693,680.00	693,680.00
2494	DIF180401459291	Obra	DI-LP-L-RDRE-036-18	COBAYPA, S. A. DE C. V.	DELEGACIÓN IZTACALCO	2,583,850.36	2,583,850.36
2495	DIF180401471358	Obra	DMH-ADLO-049-18	DAMAB INGENIERÍA, S.A. DE C.V.	GOBIERNO DE LA CIUDAD DE MÉXICO	693,680.00	693,680.00
2496	DIF180401467716	Obra	DMH-LPLO-033-18	VIBAME, S.A. DE C.V.	GOBIERNO DE LA CIUDAD DE MÉXICO	2,780,736.94	2,780,736.94
2497	DIF180401467746	Obra	DMH-LPLO-033-18	VIBAME, S.A. DE C.V.	GOBIERNO DE LA CIUDAD DE MÉXICO	2,780,736.94	2,780,736.94
2498	DIF180401471411	Obra	DMH-ADLO-049-18	DAMAB INGENIERÍA, S.A. DE C.V.	GOBIERNO DE LA CIUDAD DE MÉXICO	693,680.00	693,680.00
2499	DIF180401467844	Obra	DMH-LPLO-033-18	VIBAME, S.A. DE C.V.	GOBIERNO DE LA CIUDAD DE MÉXICO	2,780,736.94	2,780,736.94
2500	DIF180401471444	Obra	DMH-ADLO-049-18	DAMAB INGENIERÍA, S.A. DE C.V.	GOBIERNO DE LA CIUDAD DE MÉXICO	693,680.00	693,680.00
2501	DIF180401471461	Obra	DMH-ADLO-049-18	DAMAB INGENIERÍA, S.A. DE C.V.	GOBIERNO DE LA CIUDAD DE MÉXICO	693,680.00	693,680.00
2502	DIF180401471463	Obra	DMH-ADLO-049-18	DAMAB INGENIERÍA, S.A. DE C.V.	GOBIERNO DE LA CIUDAD DE MÉXICO	693,680.00	693,680.00
2503	DIF180401469418	Obra	DMH-LPLO-035-18	FABETY DISEÑO Y CONSTRUCCION , S.A. DE C.V.	GOBIERNO DE LA CIUDAD DE MÉXICO	2,620,222.50	2,620,222.50
2504	DIF180401469429	Obra	DMH-LPLO-035-18	FABETY DISEÑO Y CONSTRUCCION , S.A. DE C.V.	GOBIERNO DE LA CIUDAD DE MÉXICO	2,620,222.50	2,620,222.50
2505	DIF180401471192	Obra	DMH-ADLO-049-18	DAMAB INGENIERÍA, S.A. DE C.V.	GOBIERNO DE LA CIUDAD DE MÉXICO	693,680.00	693,680.00
2506	DIF180401471194	Obra	DMH-ADLO-049-18	DAMAB INGENIERÍA, S.A. DE C.V.	GOBIERNO DE LA CIUDAD DE MÉXICO	693,680.00	693,680.00
2507	DIF180401469439	Obra	DMH-LPLO-035-18	FABETY DISEÑO Y CONSTRUCCION , S.A. DE C.V.	GOBIERNO DE LA CIUDAD DE MÉXICO	2,620,222.50	2,620,222.50
2508	DIF180401469498	Obra	DMH-LPLO-035-18	FABETY DISEÑO Y CONSTRUCCION , S.A. DE C.V.	GOBIERNO DE LA CIUDAD DE MÉXICO	2,620,222.50	2,620,222.50
2509	DIF180401477559	Obra	DMH-ADLO-049-18	DAMAB INGENIERÍA, S.A. DE C.V.	GOBIERNO DE LA CIUDAD DE MÉXICO	693,680.00	693,680.00
2510	DIF180401471297	Obra	DMH-ADLO-049-18	DAMAB INGENIERÍA, S.A. DE C.V.	GOBIERNO DE LA CIUDAD DE MÉXICO	693,680.00	693,680.00
2511	DIF180401477581	Obra	DMH-ADLO-049-18	DAMAB INGENIERÍA, S.A. DE C.V.	GOBIERNO DE LA CIUDAD DE MÉXICO	693,680.00	693,680.00
2512	DIF180401469575	Obra	DMH-LPLO-035-18	FABETY DISEÑO Y CONSTRUCCION , S.A. DE C.V.	GOBIERNO DE LA CIUDAD DE MÉXICO	2,620,222.50	2,620,222.50
2513	DIF180401469608	Obra	DMH-LPLO-035-18	FABETY DISEÑO Y CONSTRUCCION , S.A. DE C.V.	GOBIERNO DE LA CIUDAD DE MÉXICO	2,620,222.50	2,620,222.50
2514	DIF180401469625	Obra	DMH-LPLO-035-18	FABETY DISEÑO Y CONSTRUCCION , S.A. DE C.V.	GOBIERNO DE LA CIUDAD DE MÉXICO	2,620,222.50	2,620,222.50
2515	DIF180401471341	Obra	DMH-ADLO-049-18	DAMAB INGENIERÍA, S.A. DE C.V.	GOBIERNO DE LA CIUDAD DE MÉXICO	693,680.00	693,680.00
2516	DIF180401471347	Obra	DMH-ADLO-049-18	DAMAB INGENIERÍA, S.A. DE C.V.	GOBIERNO DE LA CIUDAD DE MÉXICO	693,680.00	693,680.00
2517	DIF180401477619	Obra	DMH-ADLO-049-18	DAMAB INGENIERÍA, S.A. DE C.V.	GOBIERNO DE LA CIUDAD DE MÉXICO	693,680.00	693,680.00
2518	DIF180401477625	Obra	DMH-ADLO-049-18	DAMAB INGENIERÍA, S.A. DE C.V.	GOBIERNO DE LA CIUDAD DE MÉXICO	693,680.00	693,680.00
2519	DIF180401471391	Obra	DMH-ADLO-049-18	DAMAB INGENIERÍA, S.A. DE C.V.	GOBIERNO DE LA CIUDAD DE MÉXICO	693,680.00	693,680.00
2520	DIF180401471489	Obra	DMH-ADLO-049-18	DAMAB INGENIERÍA, S.A. DE C.V.	GOBIERNO DE LA CIUDAD DE MÉXICO	693,680.00	693,680.00
2521	DIF180401477664	Obra	DMH-ADLO-049-18	DAMAB INGENIERÍA, S.A. DE C.V.	GOBIERNO DE LA CIUDAD DE MÉXICO	693,680.00	693,680.00
2522	DIF180401477670	Obra	DMH-ADLO-049-18	DAMAB INGENIERÍA, S.A. DE C.V.	GOBIERNO DE LA CIUDAD DE MÉXICO	693,680.00	693,680.00
2523	DIF180401477681	Obra	DMH-ADLO-049-18	DAMAB INGENIERÍA, S.A. DE C.V.	GOBIERNO DE LA CIUDAD DE MÉXICO	693,680.00	693,680.00
2524	DIF180401477683	Obra	DMH-ADLO-049-18	DAMAB INGENIERÍA, S.A. DE C.V.	GOBIERNO DE LA CIUDAD DE MÉXICO	693,680.00	693,680.00
2525	DIF180401466907	Obra	DMH-LPLO-036-18	CONSTRUCTORA DE OBRAS CIVILES Y MARITIMAS IVJADI, S.A. DE C.V.	GOBIERNO DE LA CIUDAD DE MÉXICO	2,715,602.99	2,715,602.99
2526	DIF180401468853	Obra	DMH-LPLO-054-18	SUPERVISIÓN, AUDITORÍA, CONSTRUCCIÓN E INSTALACIONES METEPEC, S.A. DE C.V.	GOBIERNO DE LA CIUDAD DE MÉXICO	2,279,757.66	2,279,757.66
2527	DIF180401468866	Obra	DMH-LPLO-054-18	SUPERVISIÓN, AUDITORÍA, CONSTRUCCIÓN E INSTALACIONES METEPEC, S.A. DE C.V.	GOBIERNO DE LA CIUDAD DE MÉXICO	2,279,757.66	2,279,757.66
2528	DIF180401477700	Obra	DMH-ADLO-049-18	DAMAB INGENIERÍA, S.A. DE C.V.	GOBIERNO DE LA CIUDAD DE MÉXICO	693,680.00	693,680.00
2529	DIF180401469817	Servicios	DMH-ADLO-047-18	DIANA CRISTINA GONZALEZ Y GONZALEZ	GOBIERNO DE LA CIUDAD DE MÉXICO	693,680.00	693,680.00
2530	DIF180401469887	Obra	DMH-ADLO-049-18	DAMAB INGENIERÍA, S.A. DE C.V.	GOBIERNO DE LA CIUDAD DE MÉXICO	693,680.00	693,680.00
2531	DIF180401469893	Obra	DMH-ADLO-049-18	DAMAB INGENIERÍA, S.A. DE C.V.	GOBIERNO DE LA CIUDAD DE MÉXICO	693,680.00	693,680.00
2532	DIF180401469897	Obra	DMH-ADLO-049-18	DAMAB INGENIERÍA, S.A. DE C.V.	GOBIERNO DE LA CIUDAD DE MÉXICO	693,680.00	693,680.00
2533	DIF180401469905	Obra	DMH-ADLO-049-18	DAMAB INGENIERÍA, S.A. DE C.V.	GOBIERNO DE LA CIUDAD DE MÉXICO	693,680.00	693,680.00
2534	DIF180401469913	Obra	DMH-ADLO-049-18	DAMAB INGENIERÍA, S.A. DE C.V.	GOBIERNO DE LA CIUDAD DE MÉXICO	693,680.00	693,680.00
2535	DIF180401477759	Obra	DMH-ADLO-049-18	DAMAB INGENIERÍA, S.A. DE C.V.	GOBIERNO DE LA CIUDAD DE MÉXICO	693,680.00	693,680.00
2536	DIF180401477765	Obra	DMH-ADLO-049-18	DAMAB INGENIERÍA, S.A. DE C.V.	GOBIERNO DE LA CIUDAD DE MÉXICO	693,680.00	693,680.00
2537	DIF180401468179	Obra	DMH-LPLO-033-18	VIBAME, S.A. DE C.V.	GOBIERNO DE LA CIUDAD DE MÉXICO	2,780,736.94	2,780,736.94
2538	DIF180401468181	Obra	DMH-LPLO-033-18	VIBAME, S.A. DE C.V.	GOBIERNO DE LA CIUDAD DE MÉXICO	2,780,736.94	2,780,736.94
2539	DIF180401468219	Obra	DMH-LPLO-033-18	VIBAME, S.A. DE C.V.	GOBIERNO DE LA CIUDAD DE MÉXICO	2,780,736.94	2,780,736.94
2540	DIF180401468226	Obra	DMH-LPLO-033-18	VIBAME, S.A. DE C.V.	GOBIERNO DE LA CIUDAD DE MÉXICO	2,780,736.94	2,780,736.94
2541	DIF180401471737	Obra	DMH-ADLO-048-18	MONICA MARTINEZ ESPINOSA	GOBIERNO DE LA CIUDAD DE MÉXICO	693,680.00	693,680.00
2542	DIF180401471741	Obra	DMH-ADLO-048-18	MONICA MARTINEZ ESPINOSA	GOBIERNO DE LA CIUDAD DE MÉXICO	693,680.00	693,680.00
2543	DIF180401471768	Obra	DMH-ADLO-048-18	MONICA MARTINEZ ESPINOSA	GOBIERNO DE LA CIUDAD DE MÉXICO	693,680.00	693,680.00
2544	DIF180401467180	Obra	DMH-LPLO-036-18	CONSTRUCTORA DE OBRAS CIVILES Y MARITIMAS IVJADI, S.A. DE C.V.	GOBIERNO DE LA CIUDAD DE MÉXICO	2,715,602.99	2,715,602.99
2545	DIF180401468251	Obra	DMH-LPLO-033-18	VIBAME, S.A. DE C.V.	GOBIERNO DE LA CIUDAD DE MÉXICO	2,780,736.94	2,780,736.94
2546	DIF180401467226	Obra	DMH-LPLO-036-18	CONSTRUCTORA DE OBRAS CIVILES Y MARITIMAS IVJADI, S.A. DE C.V.	GOBIERNO DE LA CIUDAD DE MÉXICO	2,715,602.99	2,715,602.99
2547	DIF180401468323	Obra	DMH-LPLO-034-18	PERSES CONSTRUCCION Y SUPERVISION S.A. DE C.V.	GOBIERNO DE LA CIUDAD DE MÉXICO	2,862,637.91	2,862,637.91
2548	DIF180401468329	Obra	DMH-LPLO-034-18	PERSES CONSTRUCCION Y SUPERVISION S.A. DE C.V.	GOBIERNO DE LA CIUDAD DE MÉXICO	2,862,637.91	2,862,637.91



No	FOLIO	TIPO DE OBRA	NUMERO	CONTRATISTA	CONVOCANTE	MONTO	MONTO MODIFICADO
2549	DIF180401467286	Obra	DMH-LPLO-036-18	CONSTRUCTORA DE OBRAS CIVILES Y MARITIMAS IVJADI, S.A. DE C.V.	GOBIERNO DE LA CIUDAD DE MÉXICO	2,715,602.99	2,715,602.99
2550	DIF180401468359	Obra	DMH-LPLO-034-18	PERSES CONSTRUCCION Y SUPERVISION S.A. DE C.V.	GOBIERNO DE LA CIUDAD DE MÉXICO	2,862,637.91	2,862,637.91
2551	DIF180401468401	Obra	DMH-LPLO-034-18	PERSES CONSTRUCCION Y SUPERVISION S.A. DE C.V.	GOBIERNO DE LA CIUDAD DE MÉXICO	2,862,637.91	2,862,637.91
2552	DIF180401469206	Obra	DMH-LPLO-035-18	FABETY DISEÑO Y CONSTRUCCION , S.A. DE C.V.	GOBIERNO DE LA CIUDAD DE MÉXICO	2,620,222.50	2,620,222.50
2553	DIF180401469231	Obra	DMH-LPLO-035-18	FABETY DISEÑO Y CONSTRUCCION , S.A. DE C.V.	GOBIERNO DE LA CIUDAD DE MÉXICO	2,620,222.50	2,620,222.50
2554	DIF180401471046	Obra	DMH-ADLO-049-18	DAMAB INGENIERÍA, S.A. DE C.V.	GOBIERNO DE LA CIUDAD DE MÉXICO	693,680.00	693,680.00
2555	DIF180401471049	Obra	DMH-ADLO-049-18	DAMAB INGENIERÍA, S.A. DE C.V.	GOBIERNO DE LA CIUDAD DE MÉXICO	693,680.00	693,680.00
2556	DIF180401467346	Obra	DMH-LPLO-036-18	CONSTRUCTORA DE OBRAS CIVILES Y MARITIMAS IVJADI, S.A. DE C.V.	GOBIERNO DE LA CIUDAD DE MÉXICO	2,715,602.99	2,715,602.99
2557	DIF180401468432	Obra	DMH-LPLO-054-18	SUPERVISIÓN, AUDITORÍA, CONSTRUCCIÓN E INSTALACIONES METEPEC, S.A. DE C.V.	GOBIERNO DE LA CIUDAD DE MÉXICO	2,279,757.66	2,279,757.66
2558	DIF180401469257	Obra	DMH-LPLO-035-18	FABETY DISEÑO Y CONSTRUCCION , S.A. DE C.V.	GOBIERNO DE LA CIUDAD DE MÉXICO	2,620,222.50	2,620,222.50
2559	DIF180401469285	Obra	DMH-LPLO-035-18	FABETY DISEÑO Y CONSTRUCCION , S.A. DE C.V.	GOBIERNO DE LA CIUDAD DE MÉXICO	2,620,222.50	2,620,222.50
2560	DIF180401471095	Obra	DMH-ADLO-049-18	DAMAB INGENIERÍA, S.A. DE C.V.	GOBIERNO DE LA CIUDAD DE MÉXICO	693,680.00	693,680.00
2561	DIF180401468478	Obra	DMH-LPLO-054-18	SUPERVISIÓN, AUDITORÍA, CONSTRUCCIÓN E INSTALACIONES METEPEC, S.A. DE C.V.	GOBIERNO DE LA CIUDAD DE MÉXICO	2,279,757.66	2,279,757.66
2562	DIF180401469323	Obra	DMH-LPLO-035-18	FABETY DISEÑO Y CONSTRUCCION , S.A. DE C.V.	GOBIERNO DE LA CIUDAD DE MÉXICO	2,620,222.50	2,620,222.50
2563	DIF180401469343	Obra	DMH-LPLO-035-18	FABETY DISEÑO Y CONSTRUCCION , S.A. DE C.V.	GOBIERNO DE LA CIUDAD DE MÉXICO	2,620,222.50	2,620,222.50
2564	DIF180401469369	Obra	DMH-LPLO-035-18	FABETY DISEÑO Y CONSTRUCCION , S.A. DE C.V.	GOBIERNO DE LA CIUDAD DE MÉXICO	2,620,222.50	2,620,222.50
2565	DIF180401469374	Obra	DMH-LPLO-035-18	FABETY DISEÑO Y CONSTRUCCION , S.A. DE C.V.	GOBIERNO DE LA CIUDAD DE MÉXICO	2,620,222.50	2,620,222.50
2566	DIF180401471116	Obra	DMH-ADLO-049-18	DAMAB INGENIERÍA, S.A. DE C.V.	GOBIERNO DE LA CIUDAD DE MÉXICO	693,680.00	693,680.00
2567	DIF180401471126	Obra	DMH-ADLO-049-18	DAMAB INGENIERÍA, S.A. DE C.V.	GOBIERNO DE LA CIUDAD DE MÉXICO	693,680.00	693,680.00
2568	DIF180401452813	Obra	MC-DGODU-LP-34-18	Pegut Construcciones, S.A. de C.V.	DELEGACION LA MAGDALENA CONTRERAS	6,334,340.68	6,334,340.68
2569	DIF180401452813	Obra	MC-DGODU-AD-22-18	Arquitectura Ingeniería Mecánica Grijalva, S.A. de C.V.	DELEGACION LA MAGDALENA CONTRERAS	322,363.84	322,363.84
2570	DIF180401452836	Obra	MC-DGODU-AD-21-18	OBRAS Y SERVICIOS FI, S.A. DE C.V.	GOBIERNO DEL DISTRITO FEDERAL/DELE GACION LA MAGDALENA CONTRERAS	307,962.82	307,962.82
2571	DIF180401452836	Obra	MC-DGODU-LP-33-18	SOLUCIONES INTEGRALES DE PROYECTOS AVANZADOS S.A. DE C.V.	DELEGACION LA MAGDALENA CONTRERAS	5,214,340.10	5,214,340.10
2572	DIF180401459247	Obra	DI-LP-L-RDRE-034-18	COBAYPA, S.A. DE C.V.	DELEGACIÓN IZTACALCO	5,418,956.25	5,418,956.25
2573	DIF180401459247	Obra	DI-AD-L-RDRE-045-18	CONSTRUCTORA Y SUPERVISIÓN HERSIE, S.A. DE C.V.	DELEGACIÓN IZTACALCO	6,215,759.42	6,215,759.42
2574	DIF180401459261	Obra	DI-LP-L-RDRE-035-18	CONSTRUCTORA Y SUPERVISIÓN HERSIE, S.A. DE C.V.	DELEGACIÓN IZTACALCO	960,504.83	960,504.83
2575	DIF180401478644	Obra	DMH-LPLO-035-18	FABETY DISEÑO Y CONSTRUCCION , S.A. DE C.V.	GOBIERNO DE LA CIUDAD DE MÉXICO	2,620,222.50	2,620,222.50
2576	DIF180401478716	Obra	DMH-LPLO-034-18	PERSES CONSTRUCCION Y SUPERVISION S.A. DE C.V.	GOBIERNO DE LA CIUDAD DE MÉXICO	2,862,637.91	2,862,637.91
2577	DIF180401478718	Obra	DMH-LPLO-034-18	PERSES CONSTRUCCION Y SUPERVISION S.A. DE C.V.	GOBIERNO DE LA CIUDAD DE MÉXICO	2,862,637.91	2,862,637.91
2578	DIF180401478722	Obra	DMH-LPLO-034-18	PERSES CONSTRUCCION Y SUPERVISION S.A. DE C.V.	GOBIERNO DE LA CIUDAD DE MÉXICO	2,862,637.91	2,862,637.91
2579	DIF180401478727	Obra	DMH-LPLO-034-18	PERSES CONSTRUCCION Y SUPERVISION S.A. DE C.V.	GOBIERNO DE LA CIUDAD DE MÉXICO	2,862,637.91	2,862,637.91
2580	DIF180401478729	Obra	DMH-LPLO-034-18	PERSES CONSTRUCCION Y SUPERVISION S.A. DE C.V.	GOBIERNO DE LA CIUDAD DE MÉXICO	2,862,637.91	2,862,637.91
2581	DIF180401478735	Obra	DMH-LPLO-034-18	PERSES CONSTRUCCION Y SUPERVISION S.A. DE C.V.	GOBIERNO DE LA CIUDAD DE MÉXICO	2,862,637.91	2,862,637.91
2582	DIF180401478741	Obra	DMH-LPLO-034-18	PERSES CONSTRUCCION Y SUPERVISION S.A. DE C.V.	GOBIERNO DE LA CIUDAD DE MÉXICO	2,862,637.91	2,862,637.91
2583	DIF180401478037	Obra	DMH-ADLO-049-18	DAMAB INGENIERÍA, S.A. DE C.V.	GOBIERNO DE LA CIUDAD DE MÉXICO	693,680.00	693,680.00
2584	DIF180401478045	Obra	DMH-ADLO-049-18	DAMAB INGENIERÍA, S.A. DE C.V.	GOBIERNO DE LA CIUDAD DE MÉXICO	693,680.00	693,680.00
2585	DIF180401478751	Obra	DMH-LPLO-054-18	SUPERVISIÓN, AUDITORÍA, CONSTRUCCIÓN E INSTALACIONES METEPEC, S.A. DE C.V.	GOBIERNO DE LA CIUDAD DE MÉXICO	2,279,757.66	2,279,757.66
2586	DIF180401478077	Obra	DMH-ADLO-049-18	DAMAB INGENIERÍA, S.A. DE C.V.	GOBIERNO DE LA CIUDAD DE MÉXICO	693,680.00	693,680.00
2587	DIF180401478085	Obra	DMH-ADLO-049-18	DAMAB INGENIERÍA, S.A. DE C.V.	GOBIERNO DE LA CIUDAD DE MÉXICO	693,680.00	693,680.00
2588	DIF180401478089	Obra	DMH-ADLO-049-18	DAMAB INGENIERÍA, S.A. DE C.V.	GOBIERNO DE LA CIUDAD DE MÉXICO	693,680.00	693,680.00
2589	DIF180401478108	Obra	DMH-ADLO-049-18	DAMAB INGENIERÍA, S.A. DE C.V.	GOBIERNO DE LA CIUDAD DE MÉXICO	693,680.00	693,680.00
2590	DIF180401478136	Obra	DMH-ADLO-049-18	DAMAB INGENIERÍA, S.A. DE C.V.	GOBIERNO DE LA CIUDAD DE MÉXICO	693,680.00	693,680.00
2591	DIF180401478198	Obra	DMH-ADLO-049-18	DAMAB INGENIERÍA, S.A. DE C.V.	GOBIERNO DE LA CIUDAD DE MÉXICO	693,680.00	693,680.00
2592	DIF180401478220	Obra	DMH-ADLO-049-18	DAMAB INGENIERÍA, S.A. DE C.V.	GOBIERNO DE LA CIUDAD DE MÉXICO	693,680.00	693,680.00
2593	DIF180401478225	Obra	DMH-ADLO-049-18	DAMAB INGENIERÍA, S.A. DE C.V.	GOBIERNO DE LA CIUDAD DE MÉXICO	693,680.00	693,680.00
2594	DIF180401478227	Obra	DMH-ADLO-049-18	DAMAB INGENIERÍA, S.A. DE C.V.	GOBIERNO DE LA CIUDAD DE MÉXICO	693,680.00	693,680.00
2595	DIF180401478249	Obra	DMH-ADLO-049-18	DAMAB INGENIERÍA, S.A. DE C.V.	GOBIERNO DE LA CIUDAD DE MÉXICO	693,680.00	693,680.00
2596	DIF180401478253	Obra	DMH-ADLO-049-18	DAMAB INGENIERÍA, S.A. DE C.V.	GOBIERNO DE LA CIUDAD DE MÉXICO	693,680.00	693,680.00
2597	DIF180401478261	Obra	DMH-ADLO-049-18	DAMAB INGENIERÍA, S.A. DE C.V.	GOBIERNO DE LA CIUDAD DE MÉXICO	693,680.00	693,680.00
2598	DIF180401478275	Obra	DMH-ADLO-049-18	DAMAB INGENIERÍA, S.A. DE C.V.	GOBIERNO DE LA CIUDAD DE MÉXICO	693,680.00	693,680.00
2599	DIF180401485035	Obra	DMH-LPLO-035-18	FABETY DISEÑO Y CONSTRUCCION , S.A. DE C.V.	GOBIERNO DE LA CIUDAD DE MÉXICO	2,620,222.50	2,620,222.50
2600	DIF180401485037	Obra	DMH-LPLO-035-18	FABETY DISEÑO Y CONSTRUCCION , S.A. DE C.V.	GOBIERNO DE LA CIUDAD DE MÉXICO	2,620,222.50	2,620,222.50
2601	DIF180401485872	Obra	DMH-ADLO-048-18	MONICA MARTINEZ ESPINOSA	GOBIERNO DE LA CIUDAD DE MÉXICO	693,680.00	693,680.00
2602	DIF180401478289	Obra	DMH-ADLO-049-18	DAMAB INGENIERÍA, S.A. DE C.V.	GOBIERNO DE LA CIUDAD DE MÉXICO	693,680.00	693,680.00
2603	DIF180401478300	Obra	DMH-ADLO-049-18	DAMAB INGENIERÍA, S.A. DE C.V.	GOBIERNO DE LA CIUDAD DE MÉXICO	693,680.00	693,680.00



No	FOLIO	TIPO DE OBRA	NUMERO	CONTRATISTA	CONVOCANTE	MONTO	MONTO MODIFICADO
2660	DIF180401478341	Obra	DMH-ADLO-049-18	DAMAB INGENIERÍA, S.A. DE C.V.	GOBIERNO DE LA CIUDAD DE MÉXICO	693,680.00	693,680.00
2661	DIF180401495468	Adquisiciones	DGA/DRM/256/18	REMOLQUE Y PLATAFORMAS DE TOLUCA, S.A. DE C.V.	ALCALDÍA AZCAPOTZALCO	2,600,999.98	2,600,999.98
2662	DIF180401495690	Obra	30001058/LP/034/2018	CISM, S.A. DE C.V.	ALCALDÍA AZCAPOTZALCO	9,649,878.55	9,649,878.55
2663	DIF180401478623	Obra	DMH-LPLO-035-18	FABETY DISEÑO Y CONSTRUCCION , S.A. DE C.V.	GOBIERNO DE LA CIUDAD DE MÉXICO	2,620,222.50	2,620,222.50
2664	DIF180401484490	Obra	DMH-LPLO-034-18	PERSES CONSTRUCCION Y SUPERVISION S.A. DE C.V.	GOBIERNO DE LA CIUDAD DE MÉXICO	2,862,637.91	2,862,637.91
2665	DIF180401485942	Obra	DMH-ADLO-048-18	MONICA MARTINEZ ESPINOSA	GOBIERNO DE LA CIUDAD DE MÉXICO	693,680.00	693,680.00
2666	DIF180401494593	Servicios	FED/DEA/DRMSG/MAF/042/OIBF/2018	FAUSTO ANTONIO OLIVARES BELTRAN Ingeniería, Mantenimiento y Servicios Integrales en la Construcción, S.A. de C.V.	G.D.F SECRETARIA DE CULTURA	5,104,890.00	5,104,890.00
2667	DIF180401494541	Obra	MC-DGODU-LP-79-18	Zuno Tech, S.A. de C.V.	DELEGACIÓN LA MAGDALENA CONTRERAS	18,613,188.95	18,613,188.95
2668	DIF180401494541	Obra	MC-DGODU-AD-78-18	FRANCISCO JORGE GENCHI	DELEGACION LA MAGDALENA CONTRERAS	679,919.16	679,919.16
2669	DIF180401495673	Obra	30001058/LP/033/2018	MONICA MARTINEZ ESPINOSA	ALCALDÍA AZCAPOTZALCO	4,296,521.56	4,296,521.56
2670	DIF180401485893	Obra	DMH-ADLO-048-18	MONICA MARTINEZ ESPINOSA	GOBIERNO DE LA CIUDAD DE MÉXICO	693,680.00	693,680.00
2671	DIF180401485907	Obra	DMH-ADLO-048-18	DAMAB INGENIERÍA, S.A. DE C.V.	GOBIERNO DE LA CIUDAD DE MÉXICO	693,680.00	693,680.00
2672	DIF180401477997	Obra	DMH-ADLO-049-18	DAMAB INGENIERÍA, S.A. DE C.V.	GOBIERNO DE LA CIUDAD DE MÉXICO	693,680.00	693,680.00
2673	DIF180401478134	Obra	DMH-ADLO-049-18	DAMAB INGENIERÍA, S.A. DE C.V.	GOBIERNO DE LA CIUDAD DE MÉXICO	693,680.00	693,680.00
2674	DIF180401478156	Obra	DMH-ADLO-049-18	DAMAB INGENIERÍA, S.A. DE C.V.	GOBIERNO DE LA CIUDAD DE MÉXICO	693,680.00	693,680.00
2675	DIF180401478163	Obra	DMH-ADLO-049-18	DAMAB INGENIERÍA, S.A. DE C.V.	GOBIERNO DE LA CIUDAD DE MÉXICO	693,680.00	693,680.00
2676	DIF180401485436	Obra	DMH-LPLO-035-18	FABETY DISEÑO Y CONSTRUCCION , S.A. DE C.V.	GOBIERNO DE LA CIUDAD DE MÉXICO	2,620,222.50	2,620,222.50
2677	DIF180401478029	Obra	DMH-ADLO-049-18	DAMAB INGENIERÍA, S.A. DE C.V.	GOBIERNO DE LA CIUDAD DE MÉXICO	693,680.00	693,680.00
2678	DIF180401478065	Obra	DMH-ADLO-049-18	DAMAB INGENIERÍA, S.A. DE C.V.	GOBIERNO DE LA CIUDAD DE MÉXICO	693,680.00	693,680.00
2679	DIF180401478067	Obra	DMH-ADLO-049-18	DAMAB INGENIERÍA, S.A. DE C.V.	GOBIERNO DE LA CIUDAD DE MÉXICO	693,680.00	693,680.00
2680	DIF180401478627	Obra	DMH-LPLO-035-18	FABETY DISEÑO Y CONSTRUCCION , S.A. DE C.V.	GOBIERNO DE LA CIUDAD DE MÉXICO	2,620,222.50	2,620,222.50
2681	DIF180401478638	Obra	DMH-LPLO-035-18	FABETY DISEÑO Y CONSTRUCCION , S.A. DE C.V.	GOBIERNO DE LA CIUDAD DE MÉXICO	2,620,222.50	2,620,222.50
2682	DIF180401485027	Obra	DMH-LPLO-035-18	FABETY DISEÑO Y CONSTRUCCION , S.A. DE C.V.	GOBIERNO DE LA CIUDAD DE MÉXICO	2,620,222.50	2,620,222.50
2683	DIF180401478079	Obra	DMH-ADLO-049-18	DAMAB INGENIERÍA, S.A. DE C.V.	GOBIERNO DE LA CIUDAD DE MÉXICO	693,680.00	693,680.00
2684	DIF180401478110	Obra	DMH-ADLO-049-18	DAMAB INGENIERÍA, S.A. DE C.V.	GOBIERNO DE LA CIUDAD DE MÉXICO	693,680.00	693,680.00
2685	DIF180401478642	Obra	DMH-LPLO-035-18	FABETY DISEÑO Y CONSTRUCCION , S.A. DE C.V.	GOBIERNO DE LA CIUDAD DE MÉXICO	2,620,222.50	2,620,222.50
2686	DIF180401478650	Obra	DMH-LPLO-035-18	FABETY DISEÑO Y CONSTRUCCION , S.A. DE C.V.	GOBIERNO DE LA CIUDAD DE MÉXICO	2,620,222.50	2,620,222.50
2687	DIF180401478676	Obra	DMH-LPLO-033-18	VIBAME, S.A. DE C.V.	GOBIERNO DE LA CIUDAD DE MÉXICO	2,780,736.94	2,780,736.94
2688	DIF180401478688	Obra	DMH-LPLO-033-18	VIBAME, S.A. DE C.V.	GOBIERNO DE LA CIUDAD DE MÉXICO	2,780,736.94	2,780,736.94
2689	DIF180401485231	Obra	DMH-LPLO-054-18	SUPERVISIÓN, AUDITORÍA, CONSTRUCCIÓN E INSTALACIONES METEPEC, S.A. DE C.V.	GOBIERNO DE LA CIUDAD DE MÉXICO	2,279,757.66	2,279,757.66
2690	DIF180401485237	Obra	DMH-LPLO-054-18	SUPERVISIÓN, AUDITORÍA, CONSTRUCCIÓN E INSTALACIONES METEPEC, S.A. DE C.V.	GOBIERNO DE LA CIUDAD DE MÉXICO	2,279,757.66	2,279,757.66
2691	DIF180401485240	Obra	DMH-LPLO-054-18	SUPERVISIÓN, AUDITORÍA, CONSTRUCCIÓN E INSTALACIONES METEPEC, S.A. DE C.V.	GOBIERNO DE LA CIUDAD DE MÉXICO	2,279,757.66	2,279,757.66
2692	DIF180401485280	Obra	DMH-LPLO-054-18	SUPERVISIÓN, AUDITORÍA, CONSTRUCCIÓN E INSTALACIONES METEPEC, S.A. DE C.V.	GOBIERNO DE LA CIUDAD DE MÉXICO	2,279,757.66	2,279,757.66
2693	DIF180401485373	Obra	DVC/DGODU/LP/029/18	GRAC 10 S.A. DE C.V.	DELEGACIÓN VENUSTIANO CARRANZA	19,707,674.45	19,707,674.45
2694	DIF180401484480	Obra	DMH-LPLO-034-18	PERSES CONSTRUCCION Y SUPERVISION S.A. DE C.V.	GOBIERNO DE LA CIUDAD DE MÉXICO	2,862,637.91	2,862,637.91
2695	DIF180401485410	Obra	DMH-LPLO-035-18	FABETY DISEÑO Y CONSTRUCCION , S.A. DE C.V.	GOBIERNO DE LA CIUDAD DE MÉXICO	2,620,222.50	2,620,222.50
2696	DIF180401484508	Obra	DMH-LPLO-034-18	PERSES CONSTRUCCION Y SUPERVISION S.A. DE C.V.	GOBIERNO DE LA CIUDAD DE MÉXICO	2,862,637.91	2,862,637.91
2697	DIF180401484519	Obra	DMH-LPLO-034-18	PERSES CONSTRUCCION Y SUPERVISION S.A. DE C.V.	GOBIERNO DE LA CIUDAD DE MÉXICO	2,862,637.91	2,862,637.91
2698	DIF180401484521	Obra	DMH-LPLO-034-18	PERSES CONSTRUCCION Y SUPERVISION S.A. DE C.V.	GOBIERNO DE LA CIUDAD DE MÉXICO	2,862,637.91	2,862,637.91
2699	DIF180401485477	Obra	DMH-LPLO-035-18	FABETY DISEÑO Y CONSTRUCCION , S.A. DE C.V.	GOBIERNO DE LA CIUDAD DE MÉXICO	2,620,222.50	2,620,222.50
2700	DIF180401484540	Obra	DMH-LPLO-034-18	PERSES CONSTRUCCION Y SUPERVISION S.A. DE C.V.	GOBIERNO DE LA CIUDAD DE MÉXICO	2,862,637.91	2,862,637.91
2701	DIF180401484584	Obra	DMH-LPLO-034-18	PERSES CONSTRUCCION Y SUPERVISION S.A. DE C.V.	GOBIERNO DE LA CIUDAD DE MÉXICO	2,862,637.91	2,862,637.91
2702	DIF180401484586	Obra	DMH-LPLO-034-18	PERSES CONSTRUCCION Y SUPERVISION S.A. DE C.V.	GOBIERNO DE LA CIUDAD DE MÉXICO	2,862,637.91	2,862,637.91
2703	DIF180401484606	Obra	DMH-LPLO-034-18	PERSES CONSTRUCCION Y SUPERVISION S.A. DE C.V.	GOBIERNO DE LA CIUDAD DE MÉXICO	2,862,637.91	2,862,637.91
2704	DIF180401502581	Obra	0468-20-AE-F-DC-1-18	B G CONSTRUCCION Y REHABILITACIÓN DE REDES, S.A. DE C.V. CORPORATIVO DE ADMINISTRACION TECNICA Y LEGAL COADTEL, S.A. DE C.V.	SISTEMA DE AGUAS DE LA CIUDAD DE MEXICO	5,948,275.86	6,900,000.00
2705	DIF180401502581	Servicios	0507-30-AE-F-DC-1-18-1928	PROVEEDORA DE INGENIERÍA, INSTALACIÓN E INFRAESTRUCTURA, S.A. DE C.V.	SISTEMA DE AGUAS DE LA CIUDAD DE MEXICO	362,000.00	414,000.00
2706	DIF180401503279	Obra	DC/LPN/REHGR/036/2018	MATS DESARROLLO DE INGENIERÍA AMBIENTAL, S.A. DE C.V.	ALCALDÍA CUAUHTÉMOC	9,917,358.08	9,917,358.08
2707	DIF180401503279	Obra	DC/AD/SREHGR/040/2018	MATS DESARROLLO DE INGENIERÍA AMBIENTAL, S.A. DE C.V.	ALCALDÍA CUAUHTÉMOC	170,988.93	170,988.93
2708	DIF18180201089445	Obra	30001058/LP/011/2018	COMERCIALIZADORA Y CONSTRUCTORA NEZAHUALCOYOTL, S.A. DE C.V.	DELEGACIÓN AZCAPOTZALCO	5,670,689.44	5,670,689.44
2709	DIF180501562427	Obra	XO-DGODU-FED-OP-ADEXC-008-18	OZONE ECOLOGICAL EQUIPMENTS, S.A DE C.V.	GOBIERNO DE LA CIUDAD DE MEXICO/ALCALDIA XOCHIMILCO	4,400,000.00	4,400,000.00

No	FOLIO	TIPO DE OBRA	NUMERO	CONTRATISTA	CONVOCANTE	MONTO	MONTO MODIFICADO
2710	DIF180501562427	Obra	XO-DGODU-FED-SER-ADEXC-009-18	OZONE ECOLOGICAL EQUIPMENTS, S.A. DE C.V.	GOBIERNO DE LA CIUDAD DE MEXICO/ALCALDIA XOCHIMILCO	1,600,000.00	1,600,000.00
2711	DIF180501562475	Obra	XO-DGODU-FED-OP-AD-012-18	PATRICIA SANCHEZ CORONA	GOBIERNO DE LA CIUDAD DE MEXICO/ALCALDIA XOCHIMILCO	300,000.00	300,000.00
2712	DIF180501558588	Obra	I2P-DGODU-AD-PF-O-006-18	GALSEN DISEÑO Y CONSTRUCCION S.A DE C.V	ALCALDÍA IZTAPALAPA	550,000.00	550,000.00
2713	DIF180501558588	Obra	I2P-DGODU-AD-PF-O-007-18	SERVICIOS DE INGENIERÍA Y CONSTRUCCIÓN MAPE S.A DE C.V	ALCALDÍA IZTAPALAPA	700,000.00	700,000.00
2714	DIF180301319964	Servicios	02-CD-12-C-142-18	CONSTRUCCIÓN E INGENIERIA ESCAMILLA, S.A. DE C.V.	GOBIERNO DE LA CIUDAD DE MÉXICO/MILPA ALTA	31,827,615.07	31,827,615.07
2715	DIF180301319982	Servicios	02-CD-12-C-142-18	CONSTRUCCIÓN E INGENIERIA ESCAMILLA, S.A. DE C.V.	GOBIERNO DE LA CIUDAD DE MÉXICO/MILPA ALTA	31,827,615.07	31,827,615.07
2716	DIF180301316227	Adquisiciones	02-CD-12-C-137-18	CONSTRU+MAS, S.A. DE C.V.	GOBIERNO DE LA CIUDAD DE MÉXICO/MILPA ALTA	9,736,417.15	9,736,417.15
2717	DIF180301318886	Servicios	02-CD-12-C-142-18	CONSTRUCCIÓN E INGENIERIA ESCAMILLA, S.A. DE C.V.	GOBIERNO DE LA CIUDAD DE MÉXICO/MILPA ALTA	31,827,615.07	31,827,615.07
2718	DIF180301316866	Adquisiciones	02-CD-12-C-137-18	CONSTRU+MAS, S.A. DE C.V.	GOBIERNO DE LA CIUDAD DE MÉXICO/MILPA ALTA	9,736,417.15	9,736,417.15
2719	DIF180301319116	Servicios	02-CD-12-C-142-18	CONSTRUCCIÓN E INGENIERIA ESCAMILLA, S.A. DE C.V.	GOBIERNO DE LA CIUDAD DE MÉXICO/MILPA ALTA	31,827,615.07	31,827,615.07
2720	DIF180301317331	Adquisiciones	02-CD-12-C-137-18	CONSTRU+MAS, S.A. DE C.V.	GOBIERNO DE LA CIUDAD DE MÉXICO/MILPA ALTA	9,736,417.15	9,736,417.15
2721	DIF180301317370	Adquisiciones	02-CD-12-C-137-18	CONSTRU+MAS, S.A. DE C.V.	GOBIERNO DE LA CIUDAD DE MÉXICO/MILPA ALTA	9,736,417.15	9,736,417.15
2722	DIF180301319839	Adquisiciones	02-CD-12-C-137-18	CONSTRU+MAS, S.A. DE C.V.	GOBIERNO DE LA CIUDAD DE MÉXICO/MILPA ALTA	9,736,417.15	9,736,417.15
2723	DIF180301401303	Obra	0542 20 AE F DM 1 18	"SUMINISTROS, CONSTRUCCION E INGENIERIA, S.A. DE C.V.	SISTEMA DE AGUAS DE LA CIUDAD DE MEXICO	12,130,000.00	12,130,000.00
2724	DIF18180201089236	Obra	XO-DGODU-L-OP-LP-042-18	DISEÑO Y CONSTRUCCION ALKA, S.A. DE C.V.	GOBIERNO DE LA CIUDAD DE MÉXICO/ALCALDIA XOCHIMILCO	4,033,110.76	4,033,110.76
2725	DIF180401402605	Adquisiciones	170/SEDESO/2018	VIG SOLUCIONES, S.A. DEC.V.	SECRETARIA DE DESARROLLO SOCIAL	28,361,071.68	28,361,071.68
2726	DIF180401469449	Obra	DMH-LPLO-035-18	FABETY DISEÑO Y CONSTRUCCION , S.A. DE C.V.	GOBIERNO DE LA CIUDAD DE MÉXICO	2,620,222.50	2,620,222.50
2727	DIF180301289119	Adquisiciones	177/SEDESO/2018	SUMINISTROS Y SERVICIOS EFICACES, S.A. DE C.V.	SECRETARIA DE DESARROLLO SOCIAL	18,752,126.67	18,752,126.67
2728	DIF180301289119	Adquisiciones	176/SEDESO/2018	INNOVACION Y SOLIDEZ CORPORATIVA, S.A. DE C.V.	SECRETARIA DE DESARROLLO SOCIAL	15,240,429.90	15,240,429.90
2729	DIF180301287523	Servicios	175/SEDESO/2018	GEORGINA GONZALEZ CORONADO	SECRETARIA DE DESARROLLO SOCIAL	302,064.00	302,064.00
2730	DIF180301287523	Servicios	171/SEDESO/2018	VITEK, VISIO TECNOLOGICA, S.A. DE C.V.	SECRETARIA DE DESARROLLO SOCIAL	12,005,763.12	12,005,763.12
2731	DIF180301287523	Servicios	173/SEDESO/2018	CESAR JESUS SOLIS IBARRA	SECRETARIA DE DESARROLLO SOCIAL	2,252,196.26	2,252,196.26
2732	DIF180301287523	Servicios	174/SEDESO/2018	GEORGINA GONZALEZ CORONADO	SECRETARIA DE DESARROLLO SOCIAL	346,608.00	346,608.00
2733	DIF180301287523	Servicios	172/SEDESO/2018	COLECTIVO A+U, S.A. DE C.V.	SECRETARIA DE DESARROLLO SOCIAL	14,836,259.67	14,836,259.67
2734	DIF180301313366	Servicios	02-CD-12-C-142-18	CONSTRUCCIÓN E INGENIERIA ESCAMILLA, S.A. DE C.V.	GOBIERNO DE LA CIUDAD DE MÉXICO/MILPA ALTA	31,827,615.07	31,827,615.07
2735	DIF180301305805	Obra	DGODU/AD/OB-006-18	3E SPACIO ARQUITECTOS, S.A. DE C.V.	GOBIERNO DEL DISTRITO FEDERAL, DELEGACIÓN TLAHUAC.	14,095,005.79	14,095,005.79
2736	DIF180301318905	Servicios	02-CD-12-C-142-18	CONSTRUCCIÓN E INGENIERIA ESCAMILLA, S.A. DE C.V.	GOBIERNO DE LA CIUDAD DE MÉXICO/MILPA ALTA	31,827,615.07	31,827,615.07
2737	DIF180301320445	Servicios	02-CD-12-C-142-18	CONSTRUCCIÓN E INGENIERIA ESCAMILLA, S.A. DE C.V.	GOBIERNO DE LA CIUDAD DE MÉXICO/MILPA ALTA	31,827,615.07	31,827,615.07
2738	DIF180301315000	Servicios	02-CD-12-C-142-18	CONSTRUCCIÓN E INGENIERIA ESCAMILLA, S.A. DE C.V.	GOBIERNO DE LA CIUDAD DE MÉXICO/MILPA ALTA	31,827,615.07	31,827,615.07
2739	DIF180301319145	Servicios	02-CD-12-C-142-18	CONSTRUCCIÓN E INGENIERIA ESCAMILLA, S.A. DE C.V.	GOBIERNO DE LA CIUDAD DE MÉXICO/MILPA ALTA	31,827,615.07	31,827,615.07
2740	DIF180301318792	Servicios	02-CD-12-C-142-18	CONSTRUCCIÓN E INGENIERIA ESCAMILLA, S.A. DE C.V.	GOBIERNO DE LA CIUDAD DE MÉXICO/MILPA ALTA	31,827,615.07	31,827,615.07
2741	DIF180301319249	Obra	DGODU/AD/OB-006-18	3E SPACIO ARQUITECTOS, S.A. DE C.V.	GOBIERNO DEL DISTRITO FEDERAL, DELEGACIÓN TLAHUAC.	14,095,005.79	14,095,005.79
2742	DIF180301318532	Servicios	02-CD-12-C-142-18	CONSTRUCCIÓN E INGENIERIA ESCAMILLA, S.A. DE C.V.	GOBIERNO DE LA CIUDAD DE MÉXICO/MILPA ALTA	31,827,615.07	31,827,615.07
2743	DIF180301318614	Servicios	02-CD-12-C-142-18	CONSTRUCCIÓN E INGENIERIA ESCAMILLA, S.A. DE C.V.	GOBIERNO DE LA CIUDAD DE MÉXICO/MILPA ALTA	31,827,615.07	31,827,615.07
2744	DIF180301318700	Servicios	02-CD-12-C-142-18	CONSTRUCCIÓN E INGENIERIA ESCAMILLA, S.A. DE C.V.	GOBIERNO DE LA CIUDAD DE MÉXICO/MILPA ALTA	31,827,615.07	31,827,615.07
2745	DIF180301316685	Adquisiciones	02-CD-12-C-137-18	CONSTRU+MAS, S.A. DE C.V.	GOBIERNO DE LA CIUDAD DE MÉXICO/MILPA ALTA	9,736,417.15	9,736,417.15
2746	DIF180301315018	Servicios	02-CD-12-C-142-18	CONSTRUCCIÓN E INGENIERIA ESCAMILLA, S.A. DE C.V.	GOBIERNO DE LA CIUDAD DE MÉXICO/MILPA ALTA	31,827,615.07	31,827,615.07
2747	DIF180301315176	Adquisiciones	02-CD-12-C-137-18	CONSTRU+MAS, S.A. DE C.V.	GOBIERNO DE LA CIUDAD DE MÉXICO/MILPA ALTA	9,736,417.15	9,736,417.15
2748	DIF18180201142854	Obra	DC-AD-REP-001-2018	EDIFICACIONES Y CONSTRUCCIONES GÓMEZ Y CÓRDOVA, S.A. DE C.V.	ALCALDIA CUAUHTÉMOC	296,447.63	296,447.63
2749	DIF180301317323	Adquisiciones	02-CD-12-C-137-18	CONSTRU+MAS, S.A. DE C.V.	GOBIERNO DE LA CIUDAD DE MÉXICO/MILPA ALTA	9,736,417.15	9,736,417.15
2750	DIF180301314958	Servicios	02-CD-12-C-142-18	CONSTRUCCIÓN E INGENIERIA ESCAMILLA, S.A. DE C.V.	GOBIERNO DE LA CIUDAD DE MÉXICO/MILPA ALTA	31,827,615.07	31,827,615.07
2751	DIF180301315260	Adquisiciones	02-CD-12-C-137-18	CONSTRU+MAS, S.A. DE C.V.	GOBIERNO DE LA CIUDAD DE MÉXICO/MILPA ALTA	9,736,417.15	9,736,417.15
2752	DIF180301319867	Adquisiciones	02-CD-12-C-137-18	CONSTRU+MAS, S.A. DE C.V.	GOBIERNO DE LA CIUDAD DE MÉXICO/MILPA ALTA	9,736,417.15	9,736,417.15
2753	DIF180301319939	Obra	DGODU/AD/OB-006-18	3E SPACIO ARQUITECTOS, S.A. DE C.V.	GOBIERNO DEL DISTRITO FEDERAL, DELEGACIÓN TLAHUAC.	14,095,005.79	14,095,005.79
2754	DIF16160200691650	Obra	DTL-LP-049-L-20-120-16	CONSTRUCCIONES SAREVICH, S.A. DE C.V.	GOBIERNO DEL DISTRITO FFEDERAL EN TLAIPAN	7,319,171.36	

No	FOLIO	TIPO DE OBRA	NUMERO	CONTRATISTA	CONVOCANTE	MONTO	MONTO MODIFICADO
2755	DIF16160200697122	Obra	DTL-LP-049-L-20-120-16	CONSTRUCCIONES SAREVICH, S.A. DE C.V.	GOBIERNO DEL DISTRITO FEDERAL EN TLALPAN	7,319,171.36	
2756	DIF16160200708177	Obra	DTL-LP-050-L-20-123-16	CISM,S.A. DE C.V.	GOBIERNO DEL DISTRITO FEDERAL EN TLALPAN	7,895,905.91	
2757	DIF16160200724353	Obra	DTL-LP-062-L-20-115-16	PROYECTOS Y CONSTRUCCIONES MEYAHIL, S.A. DE C.V.	GOBIERNO DEL DISTRITO FEDERAL EN TLALPAN	7,733,251.37	
2758	DIF17170401041131	Obra	30001058/LP/056/2017-2018	URBANIZACIONES E INGENIERIA EPSYLON, S.A. DE C.V.	DELEGACIÓN AZCAPOTZALCO	4,509,152.67	4,509,152.67
2759	DIF17170401041154	Obra	XO-DGODU-FED-OP-ADEXC-103-17	CONTACTO CONSTRUCCIONES SA DE CV	GOBIERNO DE LA CIUDAD DE MEXICO/DELEGACIÓN XOCHIMILCO	14,786,599.12	14,786,599.12
2760	DIF17170401041466	Obra	XO-DGODU-FED-OP-ADEXC-101-17	ZEMPOALTECA CONSTRUCCIONES SA DE CV	GOBIERNO DE LA CIUDAD DE MÉXICO/DELEGACIÓN XOCHIMILCO	32,793,371.05	32,793,371.05
2761	DIF17170401041751	Obra	30001058/LP/054/2017-2018	ALSAFI GRUPO CONSTRUCTOR DE INFRAESTRUCTURA CIVIL S.A. DE C.V.	DELEGACIÓN AZCAPOTZALCO	5,313,508.93	5,313,508.93
2762	DIF17170401049815	Obra	30001058/LP/056/2017-2018	URBANIZACIONES E INGENIERIA EPSYLON, S.A. DE C.V.	DELEGACIÓN AZCAPOTZALCO	4,509,152.67	4,509,152.67
2763	DIF18180201089448	Obra	30001058/LP/011/2018	COMERCIALIZADORA Y CONSTRUCTORA NEZAHUALCOYOTL, S.A. DE C.V.	DELEGACIÓN AZCAPOTZALCO	5,670,689.44	5,670,689.44
2764	DIF18180201090429	Servicios	DGA/S-047-A03/2018	INDUSTRIAL GRAHAM DE MEXICO, S. A. DE C. V.	ALCALDIA BENITO JUAREZ	5,805,670.08	5,805,670.08
2765	DIF18180201090431	Servicios	DGA/S-047-A03/2018	INDUSTRIAL GRAHAM DE MEXICO, S. A. DE C. V.	ALCALDIA BENITO JUAREZ	5,805,670.08	5,805,670.08
2766	DIF18180201090436	Servicios	DGA/S-047-A03/2018	INDUSTRIAL GRAHAM DE MEXICO, S. A. DE C. V.	ALCALDIA BENITO JUAREZ	5,805,670.08	5,805,670.08
2767	DIF18180201090438	Servicios	DGA/S-047-A03/2018	INDUSTRIAL GRAHAM DE MEXICO, S. A. DE C. V.	ALCALDIA BENITO JUAREZ	5,805,670.08	5,805,670.08
2768	DIF18180201090447	Servicios	DGA/S-048-A03/2018	GRUPO COMERCIAL DIAZ MENDOZA S. A. DE C. V.	ALCALDIA BENITO JUAREZ	15,051,757.43	15,051,757.43
2769	DIF18180201090452	Servicios	DGA/S-048-A03/2018	GRUPO COMERCIAL DIAZ MENDOZA S. A. DE C. V.	ALCALDIA BENITO JUAREZ	15,051,757.43	15,051,757.43
2770	DIF18180201090466	Servicios	DGA/S-048-A03/2018	GRUPO COMERCIAL DIAZ MENDOZA S. A. DE C. V.	ALCALDIA BENITO JUAREZ	15,051,757.43	15,051,757.43
2771	DIF18180201090485	Servicios	DGA/S-048-A03/2018	GRUPO COMERCIAL DIAZ MENDOZA S. A. DE C. V.	ALCALDIA BENITO JUAREZ	15,051,757.43	15,051,757.43
2772	DIF18180201090491	Servicios	DGA/S-048-A03/2018	GRUPO COMERCIAL DIAZ MENDOZA S. A. DE C. V.	ALCALDIA BENITO JUAREZ	15,051,757.43	15,051,757.43
2773	DIF18180201090507	Servicios	DGA/S-048-A03/2018	GRUPO COMERCIAL DIAZ MENDOZA S. A. DE C. V.	ALCALDIA BENITO JUAREZ	15,051,757.43	15,051,757.43
2774	DIF18180201090517	Servicios	DGA/S-048-A03/2018	GRUPO COMERCIAL DIAZ MENDOZA S. A. DE C. V.	ALCALDIA BENITO JUAREZ	15,051,757.43	15,051,757.43
2775	DIF18180201090518	Servicios	DGA/S-048-A03/2018	GRUPO COMERCIAL DIAZ MENDOZA S. A. DE C. V.	ALCALDIA BENITO JUAREZ	15,051,757.43	15,051,757.43
2776	DIF18180201090521	Servicios	DGA/S-048-A03/2018	GRUPO COMERCIAL DIAZ MENDOZA S. A. DE C. V.	ALCALDIA BENITO JUAREZ	15,051,757.43	15,051,757.43
2777	DIF18180201090523	Servicios	DGA/S-048-A03/2018	GRUPO COMERCIAL DIAZ MENDOZA S. A. DE C. V.	ALCALDIA BENITO JUAREZ	15,051,757.43	15,051,757.43
2778	DIF18180201090528	Servicios	DGA/S-048-A03/2018	GRUPO COMERCIAL DIAZ MENDOZA S. A. DE C. V.	ALCALDIA BENITO JUAREZ	15,051,757.43	15,051,757.43
2779	DIF18180201090530	Servicios	DGA/S-048-A03/2018	GRUPO COMERCIAL DIAZ MENDOZA S. A. DE C. V.	ALCALDIA BENITO JUAREZ	15,051,757.43	15,051,757.43
2780	DIF18180201090533	Servicios	DGA/S-048-A03/2018	GRUPO COMERCIAL DIAZ MENDOZA S. A. DE C. V.	ALCALDIA BENITO JUAREZ	15,051,757.43	15,051,757.43
2781	DIF18180201090544	Servicios	DGA/S-048-A03/2018	GRUPO COMERCIAL DIAZ MENDOZA S. A. DE C. V.	ALCALDIA BENITO JUAREZ	15,051,757.43	15,051,757.43
2782	DIF18180201090548	Servicios	DGA/S-048-A03/2018	GRUPO COMERCIAL DIAZ MENDOZA S. A. DE C. V.	ALCALDIA BENITO JUAREZ	15,051,757.43	15,051,757.43
2783	DIF18180201090549	Servicios	DGA/S-048-A03/2018	GRUPO COMERCIAL DIAZ MENDOZA S. A. DE C. V.	ALCALDIA BENITO JUAREZ	15,051,757.43	15,051,757.43
2784	DIF18180201090560	Servicios	DGA/S-048-A03/2018	GRUPO COMERCIAL DIAZ MENDOZA S. A. DE C. V.	ALCALDIA BENITO JUAREZ	15,051,757.43	15,051,757.43
2785	DIF18180201090592	Servicios	DGA/S-048-A03/2018	GRUPO COMERCIAL DIAZ MENDOZA S. A. DE C. V.	ALCALDIA BENITO JUAREZ	15,051,757.43	15,051,757.43
2786	DIF18180201090680	Obra	DVC/DGODU/LP/030/18	CROLSA S.A. DE C.V.	DELEGACIÓN VENUSTIANO CARRANZA	23,044,241.90	23,044,241.90
2787	DIF18180201090688	Obra	DVC/DGODU/LP/029/18	GRAC 10 S.A. DE C.V.	DELEGACIÓN VENUSTIANO CARRANZA	19,707,674.45	19,707,674.45
2788	DIF18180201090689	Obra	DVC/DGODU/LP/029/18	GRAC 10 S.A. DE C.V.	DELEGACIÓN VENUSTIANO CARRANZA	19,707,674.45	19,707,674.45
2789	DIF18180201090715	Obra	DVC/DGODU/LP/030/18	CROLSA S.A. DE C.V.	DELEGACIÓN VENUSTIANO CARRANZA	23,044,241.90	23,044,241.90
2790	DIF18180201139326	Obra	DC-DGODU-PF-O-005-2018	PROYECTO Y DISEÑO TANGERINA	GOBIERNO DE LA CIUDAD DE MÉXICO/DELEGACIÓN COYOACÁN	14,645,977.08	14,645,977.08
2791	DIF18180201139326	Servicios	DC-DGODU-PF-S-004-2018	UNITARIO SUPERVISIÓN, CONSTRUCCIÓN Y AUDITORIA, S.A. DE C.V.	GOBIERNO DE LA CIUDAD DE MÉXICO/DELEGACIÓN COYOACÁN	500,000.00	500,000.00
2792	DIF180301303989	Servicios	DT-2018-130ADQ	VP INGENIERIA Y SERVICIOS DEL ALTIPLANO SA DE CV	delegación tlalpan	4,294,500.00	4,294,500.00
2793	DIF180301311441	Servicios	DGA/S-048-A03/2018	GRUPO COMERCIAL DIAZ MENDOZA S. A. DE C. V.	ALCALDIA BENITO JUAREZ	15,051,757.43	15,051,757.43
2794	DIF180301321151	Obra	DVC/DGODU/LP/030/18	CROLSA S.A. DE C.V.	DELEGACIÓN VENUSTIANO CARRANZA	23,044,241.90	23,044,241.90
2795	DIF180301322689	Servicios	DGA/S-048-A03/2018	GRUPO COMERCIAL DIAZ MENDOZA S. A. DE C. V.	ALCALDIA BENITO JUAREZ	15,051,757.43	15,051,757.43
2796	DIF180301323564	Servicios	DT-2018-120ADQ	CONSTRUCCIONES Y SUMINISTROS FAROGO, S.A. DE C.V.	DELEGACIÓN TLALPAN	4,290,000.00	4,290,000.00
2797	DIF180301323581	Servicios	DT-2018-120ADQ	CONSTRUCCIONES Y SUMINISTROS FAROGO, S.A. DE C.V.	DELEGACIÓN TLALPAN	4,290,000.00	4,290,000.00
2798	DIF180401428185	Adquisiciones	003/2018	IMPULSOS ESTRATÉGICOS E INNOVADORES, S.A. DE C.V.	Delegación Cuauhtémoc	23,193,900.95	23,193,900.95
2799	DIF180401443825	Obra	02 CD 07 20 0037 1 18	CONCEPTO INFRAESTRUCTURA, S.A. DE C.V.	Delegación Gustavo A. Madero	16,944,243.71	16,944,243.71
2800	DIF180401443827	Obra	02 CD 07 20 0102 1 18	SICORAX, S.A. DE C.V.	Delegación Gustavo A. Madero	8,547,338.99	8,547,338.99
2801	DIF180401448502	Obra	MC-DGODU-LP-34-18	Pegut Construcciones, S.A. de C.V.	DELEGACION LA MAGDALENA CONTRERAS	6,334,340.68	6,334,340.68
2802	DIF180401448502	Obra	MC-DGODU-AD-22-18	Arquitectura Ingeniería Mecánica Grijalva, S.A. de C.V.	DELEGACION LA MAGDALENA CONTRERAS	322,363.84	322,363.84
2803	DIF180401452757	Obra	MC-DGODU-LP-33-18	SOLUCIONES INTEGRALES DE PROYECTOS AVANZADOS S.A. DE C.V.	DELEGACION LA MAGDALENA CONTRERAS	5,214,340.10	5,214,340.10
2804	DIF180401452757	Obra	MC-DGODU-AD-21-18	OBRAS Y SERVICIOS FI, S.A. DE C.V.	GOBIERNO DEL DISTRITO FEDERAL/DELE GACION LA MAGDALENA CONTRERAS	307,962.82	307,962.82
2805	DIF180401452762	Obra	MC-DGODU-LP-33-18	SOLUCIONES INTEGRALES DE PROYECTOS AVANZADOS S.A. DE C.V.	DELEGACION LA MAGDALENA CONTRERAS	5,214,340.10	5,214,340.10



No	FOLIO	TIPO DE OBRA	NUMERO	CONTRATISTA	CONVOCANTE	MONTO	MONTO MODIFICADO
2806	DIF180401452762	Obra	MC-DGODU-AD-21-18	OBRAS Y SERVICIOS FI, S.A. DE C.V.	GOBIERNO DEL DISTRITO FEDERAL/DELEGACION LA MAGDALENA CONTRERAS	307,962.82	307,962.82
2807	DIF180401452806	Obra	MC-DGODU-LP-34-18	Pegut Construcciones, S.A. de C.V.	DELEGACION LA MAGDALENA CONTRERAS	6,334,340.68	6,334,340.68
2808	DIF180401452806	Obra	MC-DGODU-AD-22-18	Arquitectura Ingeniería Mecánica Grijalva, S.A. de C.V.	DELEGACION LA MAGDALENA CONTRERAS	322,363.84	322,363.84
2809	DIF180401452811	Obra	MC-DGODU-LP-34-18	Pegut Construcciones, S.A. de C.V.	DELEGACION LA MAGDALENA CONTRERAS	6,334,340.68	6,334,340.68
2810	DIF180401452811	Obra	MC-DGODU-AD-22-18	Arquitectura Ingeniería Mecánica Grijalva, S.A. de C.V.	DELEGACION LA MAGDALENA CONTRERAS	322,363.84	322,363.84
2811	DIF180401452824	Obra	MC-DGODU-AD-21-18	OBRAS Y SERVICIOS FI, S.A. DE C.V.	GOBIERNO DEL DISTRITO FEDERAL/DELEGACION LA MAGDALENA CONTRERAS	307,962.82	307,962.82
2812	DIF180401452824	Obra	MC-DGODU-LP-33-18	SOLUCIONES INTEGRALES DE PROYECTOS AVANZADOS S.A. DE C.V.	DELEGACION LA MAGDALENA CONTRERAS	5,214,340.10	5,214,340.10
2813	DIF180401452832	Obra	MC-DGODU-LP-33-18	SOLUCIONES INTEGRALES DE PROYECTOS AVANZADOS S.A. DE C.V.	DELEGACION LA MAGDALENA CONTRERAS	5,214,340.10	5,214,340.10
2814	DIF180401452832	Obra	MC-DGODU-AD-21-18	OBRAS Y SERVICIOS FI, S.A. DE C.V.	GOBIERNO DEL DISTRITO FEDERAL/DELEGACION LA MAGDALENA CONTRERAS	307,962.82	307,962.82
2815	DIF16160200686188	Obra	DTL-LP-050-L-20-123-16	CISM SA DE CV	DELEGACION TLALPAN	7,895,905.91	-
2816	DIF16160200702582	Obra	DTL-LP-049-L-20-120-16	CONSTRUCCIONES SAREVICH SA DE CV	DELEGACION TLALPAN	7,319,171.36	-
2817	DIF16160200708178	Obra	DTL-LP-050-L-20-123-16	CISM,S.A. DE C.V.	GOBIERNO DEL DISTRITO FEDERAL EN TLALPAN	7,895,905.91	-
2818	DIF16160200718755	Obra	DTL-LP-050-L-20-123-16	COSM SA DE CV	DELEGACION TLALPAN	7,895,905.91	-
2819	DIF17170401041128	Obra	XO-DGODU-FED-OP-ADEXC-104-17	FRANCISCO JORGE GENCHI	GOBIERNO DE LA CIUDAD DE MÉXICO/DELEGACIÓN XOCHIMILCO	12,642,089.33	12,642,089.33
2820	DIF18180201089232	Obra	XO-DGODU-L-OP-ADEXC-035-18	FORZA ECOSISTEMAS, S.A. DE C.V.	GOBIERNO DE LA CIUDAD DE MÉXICO/ALCALDIA XOCHIMILCO	38,529,505.00	38,529,505.00
2821	DIF18180201089426	Obra	30001058/LP/011/2018	COMERCIALIZADORA Y CONSTRUCTORA NEZAHUALCOYOTL, S.A. DE C.V.	DELEGACIÓN AZCAPOTZALCO	5,670,689.44	5,670,689.44
2822	DIF18180201089428	Obra	30001058/LP/012/2018	ARTE Y DISEÑO EN ARQUITECTURA, S.A. DE C.V.	DELEGACIÓN AZCAPOTZALCO	6,214,949.37	6,214,949.37
2823	DIF18180201089442	Obra	30001058/LP/011/2018	COMERCIALIZADORA Y CONSTRUCTORA NEZAHUALCOYOTL, S.A. DE C.V.	DELEGACIÓN AZCAPOTZALCO	5,670,689.44	5,670,689.44
2824	DIF18180201090424	Servicios	DGA/S-047-A03/2018	INDUSTRIAL GRAHAM DE MEXICO, S. A. DE C. V.	ALCALDIA BENITO JUAREZ	5,805,670.08	5,805,670.08
2825	DIF18180201090437	Servicios	DGA/S-047-A03/2018	INDUSTRIAL GRAHAM DE MEXICO, S. A. DE C. V.	ALCALDIA BENITO JUAREZ	5,805,670.08	5,805,670.08
2826	DIF18180201090440	Servicios	DGA/S-047-A03/2018	INDUSTRIAL GRAHAM DE MEXICO, S. A. DE C. V.	ALCALDIA BENITO JUAREZ	5,805,670.08	5,805,670.08
2827	DIF18180201090459	Servicios	DGA/S-048-A03/2018	GRUPO COMERCIAL DIAZ MENDOZA S. A. DE C. V.	ALCALDIA BENITO JUAREZ	15,051,757.43	15,051,757.43
2828	DIF18180201090460	Servicios	DGA/S-048-A03/2018	GRUPO COMERCIAL DIAZ MENDOZA S. A. DE C. V.	ALCALDIA BENITO JUAREZ	15,051,757.43	15,051,757.43
2829	DIF18180201090470	Servicios	DGA/S-048-A03/2018	GRUPO COMERCIAL DIAZ MENDOZA S. A. DE C. V.	ALCALDIA BENITO JUAREZ	15,051,757.43	15,051,757.43
2830	DIF18180201090473	Servicios	DGA/S-048-A03/2018	GRUPO COMERCIAL DIAZ MENDOZA S. A. DE C. V.	ALCALDIA BENITO JUAREZ	15,051,757.43	15,051,757.43
2831	DIF18180201090475	Servicios	DGA/S-048-A03/2018	GRUPO COMERCIAL DIAZ MENDOZA S. A. DE C. V.	ALCALDIA BENITO JUAREZ	15,051,757.43	15,051,757.43
2832	DIF18180201090480	Servicios	DGA/S-048-A03/2018	GRUPO COMERCIAL DIAZ MENDOZA S. A. DE C. V.	ALCALDIA BENITO JUAREZ	15,051,757.43	15,051,757.43
2833	DIF18180201090497	Servicios	DGA/S-048-A03/2018	GRUPO COMERCIAL DIAZ MENDOZA S. A. DE C. V.	ALCALDIA BENITO JUAREZ	15,051,757.43	15,051,757.43
2834	DIF18180201090502	Servicios	DGA/S-048-A03/2018	GRUPO COMERCIAL DIAZ MENDOZA S. A. DE C. V.	ALCALDIA BENITO JUAREZ	15,051,757.43	15,051,757.43
2835	DIF18180201090509	Servicios	DGA/S-048-A03/2018	GRUPO COMERCIAL DIAZ MENDOZA S. A. DE C. V.	ALCALDIA BENITO JUAREZ	15,051,757.43	15,051,757.43
2836	DIF18180201090524	Servicios	DGA/S-048-A03/2018	GRUPO COMERCIAL DIAZ MENDOZA S. A. DE C. V.	ALCALDIA BENITO JUAREZ	15,051,757.43	15,051,757.43
2837	DIF18180201090536	Servicios	DGA/S-048-A03/2018	GRUPO COMERCIAL DIAZ MENDOZA S. A. DE C. V.	ALCALDIA BENITO JUAREZ	15,051,757.43	15,051,757.43
2838	DIF18180201090543	Servicios	DGA/S-048-A03/2018	GRUPO COMERCIAL DIAZ MENDOZA S. A. DE C. V.	ALCALDIA BENITO JUAREZ	15,051,757.43	15,051,757.43
2839	DIF18180201090545	Servicios	DGA/S-048-A03/2018	GRUPO COMERCIAL DIAZ MENDOZA S. A. DE C. V.	ALCALDIA BENITO JUAREZ	15,051,757.43	15,051,757.43
2840	DIF18180201090557	Servicios	DGA/S-048-A03/2018	GRUPO COMERCIAL DIAZ MENDOZA S. A. DE C. V.	ALCALDIA BENITO JUAREZ	15,051,757.43	15,051,757.43
2841	DIF18180201090559	Servicios	DGA/S-048-A03/2018	GRUPO COMERCIAL DIAZ MENDOZA S. A. DE C. V.	ALCALDIA BENITO JUAREZ	15,051,757.43	15,051,757.43
2842	DIF18180201090565	Servicios	DGA/S-048-A03/2018	GRUPO COMERCIAL DIAZ MENDOZA S. A. DE C. V.	ALCALDIA BENITO JUAREZ	15,051,757.43	15,051,757.43
2843	DIF18180201090567	Servicios	DGA/S-048-A03/2018	GRUPO COMERCIAL DIAZ MENDOZA S. A. DE C. V.	ALCALDIA BENITO JUAREZ	15,051,757.43	15,051,757.43
2844	DIF18180201090568	Servicios	DGA/S-048-A03/2018	GRUPO COMERCIAL DIAZ MENDOZA S. A. DE C. V.	ALCALDIA BENITO JUAREZ	15,051,757.43	15,051,757.43
2845	DIF18180201090571	Servicios	DGA/S-048-A03/2018	GRUPO COMERCIAL DIAZ MENDOZA S. A. DE C. V.	ALCALDIA BENITO JUAREZ	15,051,757.43	15,051,757.43
2846	DIF18180201090572	Servicios	DGA/S-048-A03/2018	GRUPO COMERCIAL DIAZ MENDOZA S. A. DE C. V.	ALCALDIA BENITO JUAREZ	15,051,757.43	15,051,757.43
2847	DIF18180201090576	Servicios	DGA/S-048-A03/2018	GRUPO COMERCIAL DIAZ MENDOZA S. A. DE C. V.	ALCALDIA BENITO JUAREZ	15,051,757.43	15,051,757.43
2848	DIF18180201090577	Servicios	DGA/S-048-A03/2018	GRUPO COMERCIAL DIAZ MENDOZA S. A. DE C. V.	ALCALDIA BENITO JUAREZ	15,051,757.43	15,051,757.43
2849	DIF18180201090693	Obra	DVC/DGODU/LP/030/18	CROLSA S.A. DE C.V.	DELEGACIÓN VENUSTIANO CARRANZA	23,044,241.90	23,044,241.90
2850	DIF18180201090697	Obra	DVC/DGODU/LP/030/18	CROLSA S.A. DE C.V.	DELEGACIÓN VENUSTIANO CARRANZA	23,044,241.90	23,044,241.90
2851	DIF18180201090717	Obra	DVC/DGODU/LP/030/18	CROLSA S.A. DE C.V.	DELEGACIÓN VENUSTIANO CARRANZA	23,044,241.90	23,044,241.90
2852	DIF180301303992	Servicios	DT-2018-130ADQ	VP INGENIERIA Y SERVICIOS DEL ALTIPLANO SA DE CV	delegación tlalpan	4,294,500.00	4,294,500.00
2853	DIF180301303994	Servicios	DT-2018-130ADQ	VP INGENIERIA Y SERVICIOS DEL ALTIPLANO SA DE CV	delegación tlalpan	4,294,500.00	4,294,500.00
2854	DIF180301309696	Obra	30001058/LP/010/2018	INDUSTRIA DE CONSTRUCCIONES, S.A. DE C.V.	DELEGACIÓN AZCAPOTZALCO	5,800,800.18	5,800,800.18
2855	DIF180301322306	Servicios	DT-2018-130ADQ	VP INGENIERIA Y SERVICIOS DEL ALTIPLANO SA DE CV	delegación tlalpan	4,294,500.00	4,294,500.00
2856	DIF180301337548	Obra	DT-2018-111-ADQ	SOLUCION PLUVIAL SA DE CV	DELEGACIÓN TLALPAN	12,997,010.00	7,795,878.33
2857	DIF180401443821	Obra	02 CD 07 20 0037 1 18	CONCEPTO INFRAESTRUCTURA, S.A. DE C.V.	Delegación Gustavo A. Madero	16,944,243.71	16,944,243.71
2858	DIF180401443823	Obra	02 CD 07 20 0037 1 18	CONCEPTO INFRAESTRUCTURA, S.A. DE C.V.	Delegación Gustavo A. Madero	16,944,243.71	16,944,243.71

No	FOLIO	TIPO DE OBRA	NUMERO	CONTRATISTA	CONVOCANTE	MONTO	MONTO MODIFICADO
2859	DIF180401443831	Obra	02 CD 07 20 0045 1 18	TALLER BELARQ S.A. DE C.V.	Delegación Gustavo A. Madero	6,995,410.87	6,995,410.87
2860	DIF180401448500	Obra	MC-DGODU-LP-33-18	SOLUCIONES INTEGRALES DE PROYECTOS AVANZADOS S.A. DE C.V.	DELEGACION LA MAGDALENA CONTRERAS GOBIERNO DEL DISTRITO FEDERAL/DELE GACION LA MAGDALENA	5,214,340.10	5,214,340.10
2861	DIF180401448500	Obra	MC-DGODU-AD-21-18	OBRAS Y SERVICIOS FI, S.A. DE C.V.	CONTRERAS	307,962.82	307,962.82
2862	DIF180401448958	Obra	MC-DGODU-LP-34-18	Pegut Construcciones, S.A. de C.V.	DELEGACION LA MAGDALENA CONTRERAS	6,334,340.68	6,334,340.68
2863	DIF180401448958	Obra	MC-DGODU-AD-22-18	Arquitectura Ingeniería Mecánica Grijalva, S.A. de C.V.	DELEGACION LA MAGDALENA CONTRERAS	322,363.84	322,363.84
2864	DIF180401448960	Obra	MC-DGODU-LP-34-18	Pegut Construcciones, S.A. de C.V.	DELEGACION LA MAGDALENA CONTRERAS	6,334,340.68	6,334,340.68
2865	DIF180401448960	Obra	MC-DGODU-AD-22-18	Arquitectura Ingeniería Mecánica Grijalva, S.A. de C.V.	DELEGACION LA MAGDALENA CONTRERAS	322,363.84	322,363.84
2866	DIF180401448969	Obra	MC-DGODU-LP-34-18	Pegut Construcciones, S.A. de C.V.	DELEGACION LA MAGDALENA CONTRERAS	6,334,340.68	6,334,340.68
2867	DIF180401448969	Obra	MC-DGODU-AD-22-18	Arquitectura Ingeniería Mecánica Grijalva, S.A. de C.V.	DELEGACION LA MAGDALENA CONTRERAS GOBIERNO DEL DISTRITO FEDERAL/DELE GACION LA MAGDALENA	322,363.84	322,363.84
2868	DIF180401452759	Obra	MC-DGODU-AD-21-18	OBRAS Y SERVICIOS FI, S.A. DE C.V.	CONTRERAS	307,962.82	307,962.82
2869	DIF180401452759	Obra	MC-DGODU-LP-33-18	SOLUCIONES INTEGRALES DE PROYECTOS AVANZADOS S.A. DE C.V.	DELEGACION LA MAGDALENA CONTRERAS GOBIERNO DEL DISTRITO FEDERAL/DELE GACION LA MAGDALENA	5,214,340.10	5,214,340.10
2870	DIF180401452765	Obra	MC-DGODU-AD-21-18	OBRAS Y SERVICIOS FI, S.A. DE C.V.	CONTRERAS	307,962.82	307,962.82
2871	DIF180401452765	Obra	MC-DGODU-LP-33-18	SOLUCIONES INTEGRALES DE PROYECTOS AVANZADOS S.A. DE C.V.	DELEGACION LA MAGDALENA CONTRERAS	5,214,340.10	5,214,340.10
2872	DIF180401452789	Obra	MC-DGODU-AD-22-18	Arquitectura Ingeniería Mecánica Grijalva, S.A. de C.V.	DELEGACION LA MAGDALENA CONTRERAS	322,363.84	322,363.84
2873	DIF180401452789	Obra	MC-DGODU-LP-34-18	Pegut Construcciones, S.A. de C.V.	DELEGACION LA MAGDALENA CONTRERAS	6,334,340.68	6,334,340.68
2874	DIF180401452793	Obra	MC-DGODU-LP-34-18	Pegut Construcciones, S.A. de C.V.	DELEGACION LA MAGDALENA CONTRERAS	6,334,340.68	6,334,340.68
2875	DIF180401452793	Obra	MC-DGODU-AD-22-18	Arquitectura Ingeniería Mecánica Grijalva, S.A. de C.V.	DELEGACION LA MAGDALENA CONTRERAS	322,363.84	322,363.84
2876	DIF180401452816	Obra	MC-DGODU-AD-21-18	OBRAS Y SERVICIOS FI, S.A. DE C.V.	GOBIERNO DEL DISTRITO FEDERAL/DELE GACION LA MAGDALENA CONTRERAS	307,962.82	307,962.82
2877	DIF180401452816	Obra	MC-DGODU-LP-33-18	SOLUCIONES INTEGRALES DE PROYECTOS AVANZADOS S.A. DE C.V.	DELEGACION LA MAGDALENA CONTRERAS	5,214,340.10	5,214,340.10
2878	DIF180401486082	Obra	30001058/LP/010/2018	INDUSTRIA DE CONSTRUCCIONES, S.A. DE C.V.	DELEGACION AZCAPOTZALCO	5,800,800.18	5,800,800.18
2879	DIF180401486130	Obra	30001058/LP/010/2018	INDUSTRIA DE CONSTRUCCIONES, S.A. DE C.V.	DELEGACION AZCAPOTZALCO	5,800,800.18	5,800,800.18
2880	DIF180401486145	Obra	30001058/LP/010/2018	INDUSTRIA DE CONSTRUCCIONES, S.A. DE C.V.	DELEGACION AZCAPOTZALCO	5,800,800.18	5,800,800.18
2881	DIF16160200686189	Obra	DTL-LP-050-L-20-123-16	CISM SA DE CV	DELEGACION TLALPAN	7,895,905.91	-
2882	DIF16160200702575	Obra	DTL-LP-062-L-20-115-16	PROYECTOS Y CONSTRUCCIONES MEYAHIL SA DE CV	DELEGACION TLALPAN	7,733,251.37	-
2883	DIF16160200713476	Obra	DTL-LP-049-L-20-120-16	CONSTRUCCIONES SAREVICH SA DE CV	DELEGACION TLALPAN	7,319,171.36	-
2884	DIF17170401041361	Obra	XO-DGODU-FED-OP-ADEXC-102-17	CONSORCIO DE INGENIERIA CIVIL, SA DE CV	GOBIERNO DELA CIUDAD DE MÉXICO/DELEGACIÓN XOCHIMILCO	17,346,572.28	17,346,572.28
2885	DIF17170401041623	Obra	XO-DGODU-FED-OP-ADEXC-102-17	CONSORCIO DE INGENIERIA CIVIL, SA DE CV	GOBIERNO DELA CIUDAD DE MÉXICO/DELEGACIÓN XOCHIMILCO	17,346,572.28	17,346,572.28
2886	DIF18180201089433	Obra	30001058/LP/012/2018	ARTE Y DISEÑO EN ARQUITECTURA, S.A. DE C.V.	DELEGACION AZCAPOTZALCO	6,214,949.37	6,214,949.37
2887	DIF18180201089460	Adquisiciones	02CD04/CA/018/18	AM CENIT, S.A. DE C.V.	GOBIERNO DE LA CIUDAD DE MÉXICO/DELEGACIÓN COYOACÁN	32,509,195.80	32,509,195.80
2888	DIF18180201089466	Adquisiciones	02CD04/CA/018/18	AM CENIT, S.A. DE C.V.	GOBIERNO DE LA CIUDAD DE MÉXICO/DELEGACIÓN COYOACÁN	32,509,195.80	32,509,195.80
2889	DIF18180201089468	Adquisiciones	02CD04/CA/018/18	AM CENIT, S.A. DE C.V.	GOBIERNO DE LA CIUDAD DE MÉXICO/DELEGACIÓN COYOACÁN	32,509,195.80	32,509,195.80
2890	DIF18180201089687	Obra	MC-DGODU-AD-21-18	OBRAS Y SERVICIOS FI, S.A. DE C.V.	GOBIERNO DEL DISTRITO FEDERAL/DELE GACION LA MAGDALENA CONTRERAS	307,962.82	307,962.82
2891	DIF18180201089687	Obra	MC-DGODU-LP-33-18	SOLUCIONES INTEGRALES DE PROYECTOS AVANZADOS S.A. DE C.V.	DELEGACION LA MAGDALENA CONTRERAS	5,214,340.10	5,214,340.10
2892	DIF18180201090423	Servicios	DGA/S-047-A03/2018	INDUSTRIAL GRAHAM DE MEXICO, S. A. DE C. V.	ALCALDIA BENITO JUAREZ	5,805,670.08	5,805,670.08
2893	DIF18180201090430	Servicios	DGA/S-047-A03/2018	INDUSTRIAL GRAHAM DE MEXICO, S. A. DE C. V.	ALCALDIA BENITO JUAREZ	5,805,670.08	5,805,670.08
2894	DIF18180201090433	Servicios	DGA/S-047-A03/2018	INDUSTRIAL GRAHAM DE MEXICO, S. A. DE C. V.	ALCALDIA BENITO JUAREZ	5,805,670.08	5,805,670.08
2895	DIF18180201090439	Servicios	DGA/S-047-A03/2018	INDUSTRIAL GRAHAM DE MEXICO, S. A. DE C. V.	ALCALDIA BENITO JUAREZ	5,805,670.08	5,805,670.08
2896	DIF18180201090454	Servicios	DGA/S-048-A03/2018	GRUPO COMERCIAL DIAZ MENDOZA S. A. DE C. V.	ALCALDIA BENITO JUAREZ	15,051,757.43	15,051,757.43
2897	DIF18180201090458	Servicios	DGA/S-048-A03/2018	GRUPO COMERCIAL DIAZ MENDOZA S. A. DE C. V.	ALCALDIA BENITO JUAREZ	15,051,757.43	15,051,757.43
2898	DIF18180201090463	Servicios	DGA/S-048-A03/2018	GRUPO COMERCIAL DIAZ MENDOZA S. A. DE C. V.	ALCALDIA BENITO JUAREZ	15,051,757.43	15,051,757.43
2899	DIF18180201090465	Servicios	DGA/S-048-A03/2018	GRUPO COMERCIAL DIAZ MENDOZA S. A. DE C. V.	ALCALDIA BENITO JUAREZ	15,051,757.43	15,051,757.43
2900	DIF18180201090479	Servicios	DGA/S-048-A03/2018	GRUPO COMERCIAL DIAZ MENDOZA S. A. DE C. V.	ALCALDIA BENITO JUAREZ	15,051,757.43	15,051,757.43
2901	DIF18180201090482	Servicios	DGA/S-048-A03/2018	GRUPO COMERCIAL DIAZ MENDOZA S. A. DE C. V.	ALCALDIA BENITO JUAREZ	15,051,757.43	15,051,757.43
2902	DIF18180201090484	Servicios	DGA/S-048-A03/2018	GRUPO COMERCIAL DIAZ MENDOZA S. A. DE C. V.	ALCALDIA BENITO JUAREZ	15,051,757.43	15,051,757.43
2903	DIF18180201090494	Servicios	DGA/S-048-A03/2018	GRUPO COMERCIAL DIAZ MENDOZA S. A. DE C. V.	ALCALDIA BENITO JUAREZ	15,051,757.43	15,051,757.43
2904	DIF18180201090500	Servicios	DGA/S-048-A03/2018	GRUPO COMERCIAL DIAZ MENDOZA S. A. DE C. V.	ALCALDIA BENITO JUAREZ	15,051,757.43	15,051,757.43
2905	DIF18180201090501	Servicios	DGA/S-048-A03/2018	GRUPO COMERCIAL DIAZ MENDOZA S. A. DE C. V.	ALCALDIA BENITO JUAREZ	15,051,757.43	15,051,757.43



No	FOLIO	TIPO DE OBRA	NUMERO	CONTRATISTA	CONVOCANTE	MONTO	MONTO MODIFICADO
2906	DIF18180201090505	Servicios	DGA/S-048-A03/2018	GRUPO COMERCIAL DIAZ MENDOZA S. A. DE C. V.	ALCALDIA BENITO JUAREZ	15,051,757.43	15,051,757.43
2907	DIF18180201090508	Servicios	DGA/S-048-A03/2018	GRUPO COMERCIAL DIAZ MENDOZA S. A. DE C. V.	ALCALDIA BENITO JUAREZ	15,051,757.43	15,051,757.43
2908	DIF18180201090510	Servicios	DGA/S-048-A03/2018	GRUPO COMERCIAL DIAZ MENDOZA S. A. DE C. V.	ALCALDIA BENITO JUAREZ	15,051,757.43	15,051,757.43
2909	DIF18180201090516	Servicios	DGA/S-048-A03/2018	GRUPO COMERCIAL DIAZ MENDOZA S. A. DE C. V.	ALCALDIA BENITO JUAREZ	15,051,757.43	15,051,757.43
2910	DIF18180201090527	Servicios	DGA/S-048-A03/2018	GRUPO COMERCIAL DIAZ MENDOZA S. A. DE C. V.	ALCALDIA BENITO JUAREZ	15,051,757.43	15,051,757.43
2911	DIF18180201090538	Servicios	DGA/S-048-A03/2018	GRUPO COMERCIAL DIAZ MENDOZA S. A. DE C. V.	ALCALDIA BENITO JUAREZ	15,051,757.43	15,051,757.43
2912	DIF18180201090542	Servicios	DGA/S-048-A03/2018	GRUPO COMERCIAL DIAZ MENDOZA S. A. DE C. V.	ALCALDIA BENITO JUAREZ	15,051,757.43	15,051,757.43
2913	DIF18180201090551	Servicios	DGA/S-048-A03/2018	GRUPO COMERCIAL DIAZ MENDOZA S. A. DE C. V.	ALCALDIA BENITO JUAREZ	15,051,757.43	15,051,757.43
2914	DIF18180201090553	Servicios	DGA/S-048-A03/2018	GRUPO COMERCIAL DIAZ MENDOZA S. A. DE C. V.	ALCALDIA BENITO JUAREZ	15,051,757.43	15,051,757.43
2915	DIF18180201090563	Servicios	DGA/S-048-A03/2018	GRUPO COMERCIAL DIAZ MENDOZA S. A. DE C. V.	ALCALDIA BENITO JUAREZ	15,051,757.43	15,051,757.43
2916	DIF18180201090564	Servicios	DGA/S-048-A03/2018	GRUPO COMERCIAL DIAZ MENDOZA S. A. DE C. V.	ALCALDIA BENITO JUAREZ	15,051,757.43	15,051,757.43
2917	DIF18180201090575	Servicios	DGA/S-048-A03/2018	GRUPO COMERCIAL DIAZ MENDOZA S. A. DE C. V.	ALCALDIA BENITO JUAREZ	15,051,757.43	15,051,757.43
2918	DIF18180201090578	Servicios	DGA/S-048-A03/2018	GRUPO COMERCIAL DIAZ MENDOZA S. A. DE C. V.	ALCALDIA BENITO JUAREZ	15,051,757.43	15,051,757.43
2919	DIF18180201090585	Servicios	DGA/S-048-A03/2018	GRUPO COMERCIAL DIAZ MENDOZA S. A. DE C. V.	ALCALDIA BENITO JUAREZ	15,051,757.43	15,051,757.43
2920	DIF18180201090587	Servicios	DGA/S-048-A03/2018	GRUPO COMERCIAL DIAZ MENDOZA S. A. DE C. V.	ALCALDIA BENITO JUAREZ	15,051,757.43	15,051,757.43
2921	DIF18180201090588	Servicios	DGA/S-048-A03/2018	GRUPO COMERCIAL DIAZ MENDOZA S. A. DE C. V.	ALCALDIA BENITO JUAREZ	15,051,757.43	15,051,757.43
2922	DIF18180201090679	Obra	DVC/DGODU/LP/030/18	CROLSA S.A. DE C.V.	DELEGACIÓN VENUSTIANO CARRANZA	23,044,241.90	23,044,241.90
2923	DIF18180201090702	Obra	DVC/DGODU/LP/030/18	CROLSA S.A. DE C.V.	DELEGACIÓN VENUSTIANO CARRANZA	23,044,241.90	23,044,241.90
2924	DIF18180201090713	Obra	DVC/DGODU/LP/030/18	CROLSA S.A. DE C.V.	DELEGACIÓN VENUSTIANO CARRANZA	23,044,241.90	23,044,241.90
2925	DIF18180201139884	Obra	MC-DGODU-IR-50-18	Construcciones Orense, S.A. de C.V. Supervisión, Auditoría Construcción e Instalaciones Metepec, S.A. de C.V.	DELEGACIÓN LA MAGDALENA CONTRERAS	956,371.59	956,371.59
2926	DIF18180201139884	Obra	MC-DGODU-AD-12-18		GDF9712054NA	83,481.38	83,481.38
2927	DIF180301303986	Servicios	DT-2018-130ADQ	VP INGENIERIA Y SERVICIOS DEL ALTIPLANO SA DE CV	delegación tlalpan	4,294,500.00	4,294,500.00
2928	DIF180301303993	Servicios	DT-2018-130ADQ	VP INGENIERIA Y SERVICIOS DEL ALTIPLANO SA DE CV	delegación tlalpan	4,294,500.00	4,294,500.00
2929	DIF180301320521	Obra	AMA-DGODU-AD-OBRA-057/2018	CONSTRUCCIONES Y EDIFICACIONES TAPALPA, S.A. DE C.V.	GOBIERNO DE LA CIUDAD DE MÉXICO/MILPA ALTA	2,402,851.46	2,402,851.46
2930	DIF180301320522	Obra	AMA-DGODU-AD-OBRA-057/2018	CONSTRUCCIONES Y EDIFICACIONES TAPALPA, S.A. DE C.V.	GOBIERNO DE LA CIUDAD DE MÉXICO/MILPA ALTA	2,402,851.46	2,402,851.46
2931	DIF180301321147	Obra	DVC/DGODU/LP/030/18	CROLSA S.A. DE C.V.	DELEGACIÓN VENUSTIANO CARRANZA	23,044,241.90	23,044,241.90
2932	DIF180301321160	Obra	DVC/DGODU/LP/030/18	CROLSA S.A. DE C.V.	DELEGACIÓN VENUSTIANO CARRANZA	23,044,241.90	23,044,241.90
2933	DIF180301323464	Servicios	DT-2018-130ADQ	VP INGENIERIA Y SERVICIOS DEL ALTIPLANO SA DE CV	delegación tlalpan	4,294,500.00	4,294,500.00
2934	DIF180301323579	Servicios	DT-2018-130ADQ	VP INGENIERIA Y SERVICIOS DEL ALTIPLANO SA DE CV	delegación tlalpan	4,294,500.00	4,294,500.00
2935	DIF180301337761	Obra	DT-2018-111-ADQ	SOLUCION PLUVIAL SA DE CV	DELEGACIÓN TLALPAN	12,997,010.00	7,795,878.33
2936	DIF180401443857	Obra	02 CD 07 20 0045 1 18	TALLER BELARQ S.A. DE C.V.	Delegación Gustavo A. Madero	6,995,410.87	6,995,410.87
2937	DIF180401443858	Obra	02 CD 07 20 0045 1 18	TALLER BELARQ S.A. DE C.V.	Delegación Gustavo A. Madero	6,995,410.87	6,995,410.87
2938	DIF180401452763	Obra	MC-DGODU-AD-21-18	OBRAS Y SERVICIOS FI, S.A. DE C.V.	GOBIERNO DEL DISTRITO FEDERAL/DELE GACION LA MAGDALENA CONTRERAS	307,962.82	307,962.82
2939	DIF180401452763	Obra	MC-DGODU-LP-33-18	SOLUCIONES INTEGRALES DE PROYECTOS AVANZADOS S.A. DE C.V.	DELEGACION LA MAGDALENA CONTRERAS	5,214,340.10	5,214,340.10
2940	DIF180401452774	Obra	MC-DGODU-LP-34-18	Pegut Construcciones, S.A. de C.V.	DELEGACION LA MAGDALENA CONTRERAS	6,334,340.68	6,334,340.68
2941	DIF180401452774	Obra	MC-DGODU-AD-22-18	Arquitectura Ingeniería Mecánica Grijalva, S.A. de C.V.	DELEGACION LA MAGDALENA CONTRERAS	322,363.84	322,363.84
2942	DIF180401452781	Obra	MC-DGODU-AD-22-18	Arquitectura Ingeniería Mecánica Grijalva, S.A. de C.V.	DELEGACION LA MAGDALENA CONTRERAS	322,363.84	322,363.84
2943	DIF180401452781	Obra	MC-DGODU-LP-34-18	Pegut Construcciones, S.A. de C.V.	DELEGACION LA MAGDALENA CONTRERAS	6,334,340.68	6,334,340.68
2944	DIF180401452802	Obra	MC-DGODU-LP-34-18	Pegut Construcciones, S.A. de C.V.	DELEGACION LA MAGDALENA CONTRERAS	6,334,340.68	6,334,340.68
2945	DIF180401452802	Obra	MC-DGODU-AD-22-18	Arquitectura Ingeniería Mecánica Grijalva, S.A. de C.V.	DELEGACION LA MAGDALENA CONTRERAS	322,363.84	322,363.84
2946	DIF180401452828	Obra	MC-DGODU-AD-21-18	OBRAS Y SERVICIOS FI, S.A. DE C.V.	GOBIERNO DEL DISTRITO FEDERAL/DELE GACION LA MAGDALENA CONTRERAS	307,962.82	307,962.82
2947	DIF180401452828	Obra	MC-DGODU-LP-33-18	SOLUCIONES INTEGRALES DE PROYECTOS AVANZADOS S.A. DE C.V.	DELEGACION LA MAGDALENA CONTRERAS	5,214,340.10	5,214,340.10
2948	DIF180401459095	Obra	DI-AD-L-RDRE-046-18	CONSTRUCTORA Y SUPERVISIÓN HERSIE, S.A. DE C.V.	DELEGACIÓN IZTACALCO	4,571,722.56	4,571,722.56
2949	DIF180401459297	Obra	DI-LP-L-RDRE-034-18	COBAYPA, S.A. DE C.V.	DELEGACIÓN IZTACALCO	5,418,956.25	5,418,956.25
2950	DIF180401486114	Obra	30001058/LP/010/2018	INDUSTRIA DE CONSTRUCCIONES, S.A. DE C.V.	DELEGACIÓN AZCAPOTZALCO	5,800,800.18	5,800,800.18
2951	DIF180401486152	Obra	30001058/LP/010/2018	INDUSTRIA DE CONSTRUCCIONES, S.A. DE C.V.	DELEGACIÓN AZCAPOTZALCO	5,800,800.18	5,800,800.18
2952	DIF180401486168	Obra	30001058/LP/010/2018	INDUSTRIA DE CONSTRUCCIONES, S.A. DE C.V.	DELEGACIÓN AZCAPOTZALCO	5,800,800.18	5,800,800.18
2953	DIF16160200724356	Obra	DTL-LP-050-L-20-123-16	CISM SA DE CV	DELEGACION TLALPAN	7,895,905.91	-
2954	DIF17170401041264	Obra	XO-DGODU-FED-OP-ADEXC-101-17	ZEMPOALTECA CONSTRUCCIONES SA DE CV	GOBIERNO DE LA CIUDAD DE MÉXICO/DELEGACIÓN XOCHIMILCO	32,793,371.05	32,793,371.05
2955	DIF17170401041749	Obra	XO-DGODU-FED-OP-ADEXC-101-17	ZEMPOALTECA CONSTRUCCIONES SA DE CV	GOBIERNO DE LA CIUDAD DE MÉXICO/DELEGACIÓN XOCHIMILCO	32,793,371.05	32,793,371.05
2956	DIF17170401041759	Obra	XO-DGODU-FED-OP-ADEXC-101-17	ZEMPOALTECA CONSTRUCCIONES SA DE CV	GOBIERNO DE LA CIUDAD DE MÉXICO/DELEGACIÓN XOCHIMILCO	32,793,371.05	32,793,371.05
2957	DIF18180201089233	Obra	XO-DGODU-L-OP-ADEXC-035-18	FORZA ECOSISTEMAS, S.A. DE C.V.	GOBIERNO DE LA CIUDAD DE MÉXICO/ALCALDIA XOCHIMILCO	38,529,505.00	38,529,505.00

No	FOLIO	TIPO DE OBRA	NUMERO	CONTRATISTA	CONVOCANTE	MONTO	MONTO MODIFICADO
2958	DIF18180201089459	Adquisiciones	02CD04/CA/018/18	AM CENIT, S.A. DE C.V.	GOBIERNO DE LA CIUDAD DE MÉXICO/DELEGACIÓN COYOACÁN	32,509,195.80	32,509,195.80
2959	DIF18180201089464	Adquisiciones	02CD04/CA/018/18	AM CENIT, S.A. DE C.V.	GOBIERNO DE LA CIUDAD DE MÉXICO/DELEGACIÓN COYOACÁN	32,509,195.80	32,509,195.80
2960	DIF18180201089471	Adquisiciones	02CD04/CA/018/18	AM CENIT, S.A. DE C.V.	GOBIERNO DE LA CIUDAD DE MÉXICO/DELEGACIÓN COYOACÁN	32,509,195.80	32,509,195.80
2961	DIF18180201089546	Obra	MC-DGODU-AD-21-18	OBRAS Y SERVICIOS FI, S.A. DE C.V.	GOBIERNO DEL DISTRITO FEDERAL/DELEGACIÓN LA MAGDALENA CONTRERAS	307,962.82	307,962.82
2962	DIF18180201089546	Obra	MC-DGODU-LP-33-18	SOLUCIONES INTEGRALES DE PROYECTOS AVANZADOS S.A. DE C.V.	DELEGACION LA MAGDALENA CONTRERAS	5,214,340.10	5,214,340.10
2963	DIF18180201089586	Obra	MC-DGODU-AD-21-18	OBRAS Y SERVICIOS FI, S.A. DE C.V.	GOBIERNO DEL DISTRITO FEDERAL/DELEGACIÓN LA MAGDALENA CONTRERAS	307,962.82	307,962.82
2964	DIF18180201089586	Obra	MC-DGODU-LP-33-18	SOLUCIONES INTEGRALES DE PROYECTOS AVANZADOS S.A. DE C.V.	DELEGACION LA MAGDALENA CONTRERAS	5,214,340.10	5,214,340.10
2965	DIF18180201090426	Servicios	DGA/S-047-A03/2018	INDUSTRIAL GRAHAM DE MEXICO, S. A. DE C. V.	ALCALDIA BENITO JUAREZ	5,805,670.08	5,805,670.08
2966	DIF18180201090442	Servicios	DGA/S-047-A03/2018	INDUSTRIAL GRAHAM DE MEXICO, S. A. DE C. V.	ALCALDIA BENITO JUAREZ	5,805,670.08	5,805,670.08
2967	DIF18180201090444	Servicios	DGA/S-047-A03/2018	INDUSTRIAL GRAHAM DE MEXICO, S. A. DE C. V.	ALCALDIA BENITO JUAREZ	5,805,670.08	5,805,670.08
2968	DIF18180201090446	Servicios	DGA/S-047-A03/2018	INDUSTRIAL GRAHAM DE MEXICO, S. A. DE C. V.	ALCALDIA BENITO JUAREZ	5,805,670.08	5,805,670.08
2969	DIF18180201090486	Servicios	DGA/S-048-A03/2018	GRUPO COMERCIAL DIAZ MENDOZA S. A. DE C. V.	ALCALDIA BENITO JUAREZ	15,051,757.43	15,051,757.43
2970	DIF18180201090487	Servicios	DGA/S-048-A03/2018	GRUPO COMERCIAL DIAZ MENDOZA S. A. DE C. V.	ALCALDIA BENITO JUAREZ	15,051,757.43	15,051,757.43
2971	DIF18180201090489	Servicios	DGA/S-048-A03/2018	GRUPO COMERCIAL DIAZ MENDOZA S. A. DE C. V.	ALCALDIA BENITO JUAREZ	15,051,757.43	15,051,757.43
2972	DIF18180201090490	Servicios	DGA/S-048-A03/2018	GRUPO COMERCIAL DIAZ MENDOZA S. A. DE C. V.	ALCALDIA BENITO JUAREZ	15,051,757.43	15,051,757.43
2973	DIF18180201090503	Servicios	DGA/S-048-A03/2018	GRUPO COMERCIAL DIAZ MENDOZA S. A. DE C. V.	ALCALDIA BENITO JUAREZ	15,051,757.43	15,051,757.43
2974	DIF18180201090513	Servicios	DGA/S-048-A03/2018	GRUPO COMERCIAL DIAZ MENDOZA S. A. DE C. V.	ALCALDIA BENITO JUAREZ	15,051,757.43	15,051,757.43
2975	DIF18180201090519	Servicios	DGA/S-048-A03/2018	GRUPO COMERCIAL DIAZ MENDOZA S. A. DE C. V.	ALCALDIA BENITO JUAREZ	15,051,757.43	15,051,757.43
2976	DIF18180201090532	Servicios	DGA/S-048-A03/2018	GRUPO COMERCIAL DIAZ MENDOZA S. A. DE C. V.	ALCALDIA BENITO JUAREZ	15,051,757.43	15,051,757.43
2977	DIF18180201090540	Servicios	DGA/S-048-A03/2018	GRUPO COMERCIAL DIAZ MENDOZA S. A. DE C. V.	ALCALDIA BENITO JUAREZ	15,051,757.43	15,051,757.43
2978	DIF18180201090541	Servicios	DGA/S-048-A03/2018	GRUPO COMERCIAL DIAZ MENDOZA S. A. DE C. V.	ALCALDIA BENITO JUAREZ	15,051,757.43	15,051,757.43
2979	DIF18180201090546	Servicios	DGA/S-048-A03/2018	GRUPO COMERCIAL DIAZ MENDOZA S. A. DE C. V.	ALCALDIA BENITO JUAREZ	15,051,757.43	15,051,757.43
2980	DIF18180201090561	Servicios	DGA/S-048-A03/2018	GRUPO COMERCIAL DIAZ MENDOZA S. A. DE C. V.	ALCALDIA BENITO JUAREZ	15,051,757.43	15,051,757.43
2981	DIF18180201090569	Servicios	DGA/S-048-A03/2018	GRUPO COMERCIAL DIAZ MENDOZA S. A. DE C. V.	ALCALDIA BENITO JUAREZ	15,051,757.43	15,051,757.43
2982	DIF18180201090580	Servicios	DGA/S-048-A03/2018	GRUPO COMERCIAL DIAZ MENDOZA S. A. DE C. V.	ALCALDIA BENITO JUAREZ	15,051,757.43	15,051,757.43
2983	DIF18180201090583	Servicios	DGA/S-048-A03/2018	GRUPO COMERCIAL DIAZ MENDOZA S. A. DE C. V.	ALCALDIA BENITO JUAREZ	15,051,757.43	15,051,757.43
2984	DIF18180201090586	Servicios	DGA/S-048-A03/2018	GRUPO COMERCIAL DIAZ MENDOZA S. A. DE C. V.	ALCALDIA BENITO JUAREZ	15,051,757.43	15,051,757.43
2985	DIF18180201090589	Servicios	DGA/S-048-A03/2018	GRUPO COMERCIAL DIAZ MENDOZA S. A. DE C. V.	ALCALDIA BENITO JUAREZ	15,051,757.43	15,051,757.43
2986	DIF18180201090590	Servicios	DGA/S-048-A03/2018	GRUPO COMERCIAL DIAZ MENDOZA S. A. DE C. V.	ALCALDIA BENITO JUAREZ	15,051,757.43	15,051,757.43
2987	DIF18180201090682	Obra	DVC/DGODU/LP/029/18	GRAC 10 S.A. DE C.V.	DELEGACIÓN VENUSTIANO CARRANZA	19,707,674.45	19,707,674.45
2988	DIF18180201090686	Obra	DVC/DGODU/LP/030/18	CROLSA S.A. DE C.V.	DELEGACIÓN VENUSTIANO CARRANZA	23,044,241.90	23,044,241.90
2989	DIF18180201090700	Obra	DVC/DGODU/LP/030/18	CROLSA S.A. DE C.V.	DELEGACIÓN VENUSTIANO CARRANZA	23,044,241.90	23,044,241.90
2990	DIF18180201090701	Obra	DVC/DGODU/LP/030/18	CROLSA S.A. DE C.V.	DELEGACIÓN VENUSTIANO CARRANZA	23,044,241.90	23,044,241.90
2991	DIF18180201090718	Obra	DVC/DGODU/LP/030/18	CROLSA S.A. DE C.V.	DELEGACIÓN VENUSTIANO CARRANZA	23,044,241.90	23,044,241.90
2992	DIF180301303953	Servicios	DT-2018-130ADQ	VP INGENIERIA Y SERVICIOS DEL ALTIPLANO SA DE CV	delegación tlalpan	4,294,500.00	4,294,500.00
2993	DIF180301303981	Servicios	DT-2018-130ADQ	VP INGENIERIA Y SERVICIOS DEL ALTIPLANO SA DE CV	delegación tlalpan	4,294,500.00	4,294,500.00
2994	DIF180301304057	Servicios	DT-2018-130ADQ	VP INGENIERIA Y SERVICIOS DEL ALTIPLANO SA DE CV	delegación tlalpan	4,294,500.00	4,294,500.00
2995	DIF180301308830	Obra	30001058/LP/010/2018	INDUSTRIA DE CONSTRUCCIONES, S.A. DE C.V.	DELEGACIÓN AZCAPOTZALCO	5,800,800.18	5,800,800.18
2996	DIF180301321150	Obra	DVC/DGODU/LP/030/18	CROLSA S.A. DE C.V.	DELEGACIÓN VENUSTIANO CARRANZA	23,044,241.90	23,044,241.90
2997	DIF180301322317	Servicios	DT-2018-130ADQ	VP INGENIERIA Y SERVICIOS DEL ALTIPLANO SA DE CV	delegación tlalpan	4,294,500.00	4,294,500.00
2998	DIF180301337904	Obra	DT-2018-111-ADQ	SOLUCION PLUVIAL SA DE CV	DELEGACIÓN TLALPAN	12,997,010.00	7,795,878.33
2999	DIF180301389651	Obra	DVC/DGODU/AD/001/18	EFCOY SUPERVISION Y CONSTRUCCIÓN, S.A. DE C.V.	DELEGACIÓN VENUSTIANO CARRANZA	245,000.00	245,000.00
3000	DIF180401443829	Obra	02 CD 07 20 0037 1 18	CONCEPTO INFRAESTRUCTURA, S.A. DE C.V.	Delegación Gustavo A. Madero	16,944,243.71	16,944,243.71
3001	DIF180401443833	Obra	02 CD 07 20 0045 1 18	TALLER BELARQ S.A. DE C.V.	Delegación Gustavo A. Madero	6,995,410.87	6,995,410.87
3002	DIF180401443862	Obra	02 CD 07 20 0045 1 18	TALLER BELARQ S.A. DE C.V.	Delegación Gustavo A. Madero	6,995,410.87	6,995,410.87
3003	DIF180401452747	Obra	MC-DGODU-AD-21-18	OBRAS Y SERVICIOS FI, S.A. DE C.V.	GOBIERNO DEL DISTRITO FEDERAL/DELEGACIÓN LA MAGDALENA CONTRERAS	307,962.82	307,962.82
3004	DIF180401452747	Obra	MC-DGODU-LP-33-18	SOLUCIONES INTEGRALES DE PROYECTOS AVANZADOS S.A. DE C.V.	DELEGACION LA MAGDALENA CONTRERAS	5,214,340.10	5,214,340.10
3005	DIF180401452754	Obra	MC-DGODU-AD-21-18	OBRAS Y SERVICIOS FI, S.A. DE C.V.	GOBIERNO DEL DISTRITO FEDERAL/DELEGACIÓN LA MAGDALENA CONTRERAS	307,962.82	307,962.82
3006	DIF180401452754	Obra	MC-DGODU-LP-33-18	SOLUCIONES INTEGRALES DE PROYECTOS AVANZADOS S.A. DE C.V.	DELEGACION LA MAGDALENA CONTRERAS	5,214,340.10	5,214,340.10
3007	DIF180401452770	Obra	MC-DGODU-AD-22-18	Arquitectura Ingeniería Mecánica Grijalva, S.A. de C.V.	DELEGACION LA MAGDALENA CONTRERAS	322,363.84	322,363.84
3008	DIF180401452770	Obra	MC-DGODU-LP-34-18	Pegut Construcciones, S.A. de C.V.	DELEGACION LA MAGDALENA CONTRERAS	6,334,340.68	6,334,340.68

No	FOLIO	TIPO DE OBRA	NUMERO	CONTRATISTA	CONVOCANTE	MONTO	MONTO MODIFICADO
3009	DIF180401452787	Obra	MC-DGODU-AD-21-18	OBRAS Y SERVICIOS FI, S.A. DE C.V.	GOBIERNO DEL DISTRITO FEDERAL/DELEGACION LA MAGDALENA CONTRERAS	307,962.82	307,962.82
3010	DIF180401452787	Obra	MC-DGODU-LP-33-18	SOLUCIONES INTEGRALES DE PROYECTOS AVANZADOS S.A. DE C.V.	DELEGACION LA MAGDALENA CONTRERAS	5,214,340.10	5,214,340.10
3011	DIF180401452796	Obra	MC-DGODU-AD-21-18	OBRAS Y SERVICIOS FI, S.A. DE C.V.	GOBIERNO DEL DISTRITO FEDERAL/DELEGACION LA MAGDALENA CONTRERAS	307,962.82	307,962.82
3012	DIF180401452796	Obra	MC-DGODU-LP-33-18	SOLUCIONES INTEGRALES DE PROYECTOS AVANZADOS S.A. DE C.V.	DELEGACION LA MAGDALENA CONTRERAS	5,214,340.10	5,214,340.10
3013	DIF180401452830	Obra	MC-DGODU-LP-33-18	SOLUCIONES INTEGRALES DE PROYECTOS AVANZADOS S.A. DE C.V.	DELEGACION LA MAGDALENA CONTRERAS	5,214,340.10	5,214,340.10
3014	DIF180401452830	Obra	MC-DGODU-AD-21-18	OBRAS Y SERVICIOS FI, S.A. DE C.V.	GOBIERNO DEL DISTRITO FEDERAL/DELEGACION LA MAGDALENA CONTRERAS	307,962.82	307,962.82
3015	DIF180401452834	Obra	MC-DGODU-LP-33-18	SOLUCIONES INTEGRALES DE PROYECTOS AVANZADOS S.A. DE C.V.	DELEGACION LA MAGDALENA CONTRERAS GOBIERNO DEL DISTRITO FEDERAL/DELEGACION LA MAGDALENA CONTRERAS	5,214,340.10	5,214,340.10
3016	DIF180401452834	Obra	MC-DGODU-AD-21-18	OBRAS Y SERVICIOS FI, S.A. DE C.V.	CONTRERAS	307,962.82	307,962.82
3017	DIF180401458869	Obra	DI-AD-L-RDRE-045-18	CONSTRUCTORA Y SUPERVISIÓN HERSIE, S.A. DE C.V.	DELEGACIÓN IZTACALCO	6,215,759.42	6,215,759.42
3018	DIF180401459301	Obra	DI-AD-L-RDRE-046-18	CONSTRUCTORA Y SUPERVISIÓN HERSIE, S.A. DE C.V.	DELEGACIÓN IZTACALCO	4,571,722.56	4,571,722.56
3019	DIF180401486106	Obra	30001058/LP/010/2018	INDUSTRIA DE CONSTRUCCIONES, S.A. DE C.V.	DELEGACIÓN AZCAPOTZALCO	5,800,800.18	5,800,800.18
3020	DIF16160200686187	Obra	DTL-LP-049-L-20-120-16	CONSTRUCCIONES SAREVICH, S.A. DE C.V.	GOBIERNO DEL DISTRITO FEDERAL EN TLALPAN	7,319,171.36	-
3021	DIF16160200691651	Obra	DTL-LP-049-L-20-120-16	CONSTRUCCIONES SAREVICH SA DE CV	DELEGACION TLALPAN	7,319,171.36	-
3022	DIF16160200713472	Obra	DTL-LP-050-L-20-123-16	CISM,S.A. DE C.V.	GOBIERNO DEL DISTRITO FEDERAL EN TLALPAN	7,895,905.91	-
3023	DIF16160200724404	Obra	DGODU-AD-OBRA-040/2016	CONSORCIO INMOBILIARIO Y CONSTRUCTOR ASPEN, S.A. DE C.V.	DELEGACIÓN MILPA ALTA	11,292,374.83	-
3024	DIF16160200724404	Servicios	DGODU-AD-SERV-039/2016	ING. GENARO MONES GONZALEZ	DELEGACIÓN MILPA ALTA	292,470.00	-
3025	DIF17170401041760	Obra	30001058/LP/055/2017-2018	ASOCIACIÓN DE CONSTRUCTORES M + P, S.A. DE C.V.	DELEGACIÓN AZCAPOTZALCO	13,926,547.82	13,926,547.82
3026	DIF18180201089244	Obra	XO-DGODU-L-OP-ADEXC-035-18	FORZA ECOSISTEMAS, S.A. DE C.V.	GOBIERNO DE LA CIUDAD DE MÉXICO/ALCALDIA XOCHIMILCO	38,529,505.00	38,529,505.00
3027	DIF18180201089250	Obra	XO-DGODU-L-OP-ADEXC-035-18	FORZA ECOSISTEMAS, S.A. DE C.V.	GOBIERNO DE LA CIUDAD DE MÉXICO/ALCALDIA XOCHIMILCO	38,529,505.00	38,529,505.00
3028	DIF18180201089432	Obra	30001058/LP/012/2018	ARTE Y DISEÑO EN ARQUITECTURA, S.A. DE C.V.	DELEGACIÓN AZCAPOTZALCO	6,214,949.37	6,214,949.37
3029	DIF18180201089447	Obra	30001058/LP/011/2018	COMERCIALIZADORA Y CONSTRUCTORA NEZAHUALCOYOTL, S.A. DE C.V.	DELEGACIÓN AZCAPOTZALCO	5,670,689.44	5,670,689.44
3030	DIF18180201089450	Obra	30001058/LP/010/2018	INDUSTRIA DE CONSTRUCCIONES, S.A. DE C.V.	DELEGACIÓN AZCAPOTZALCO	5,800,800.18	5,800,800.18
3031	DIF18180201089461	Adquisiciones	02CD04/CA/018/18	AM CENIT, S.A. DE C.V.	GOBIERNO DE LA CIUDAD DE MÉXICO/DELEGACIÓN COYOACÁN	32,509,195.80	32,509,195.80
3032	DIF18180201089465	Adquisiciones	02CD04/CA/018/18	AM CENIT, S.A. DE C.V.	GOBIERNO DE LA CIUDAD DE MÉXICO/DELEGACIÓN COYOACÁN	32,509,195.80	32,509,195.80
3033	DIF18180201090425	Servicios	DGA/S-047-A03/2018	INDUSTRIAL GRAHAM DE MEXICO, S. A. DE C. V.	ALCALDIA BENITO JUAREZ	5,805,670.08	5,805,670.08
3034	DIF18180201090471	Servicios	DGA/S-048-A03/2018	GRUPO COMERCIAL DIAZ MENDOZA S. A. DE C. V.	ALCALDIA BENITO JUAREZ	15,051,757.43	15,051,757.43
3035	DIF18180201090472	Servicios	DGA/S-048-A03/2018	GRUPO COMERCIAL DIAZ MENDOZA S. A. DE C. V.	ALCALDIA BENITO JUAREZ	15,051,757.43	15,051,757.43
3036	DIF18180201090499	Servicios	DGA/S-048-A03/2018	GRUPO COMERCIAL DIAZ MENDOZA S. A. DE C. V.	ALCALDIA BENITO JUAREZ	15,051,757.43	15,051,757.43
3037	DIF18180201090506	Servicios	DGA/S-048-A03/2018	GRUPO COMERCIAL DIAZ MENDOZA S. A. DE C. V.	ALCALDIA BENITO JUAREZ	15,051,757.43	15,051,757.43
3038	DIF18180201090512	Servicios	DGA/S-048-A03/2018	GRUPO COMERCIAL DIAZ MENDOZA S. A. DE C. V.	ALCALDIA BENITO JUAREZ	15,051,757.43	15,051,757.43
3039	DIF18180201090556	Servicios	DGA/S-048-A03/2018	GRUPO COMERCIAL DIAZ MENDOZA S. A. DE C. V.	ALCALDIA BENITO JUAREZ	15,051,757.43	15,051,757.43
3040	DIF18180201090574	Servicios	DGA/S-048-A03/2018	GRUPO COMERCIAL DIAZ MENDOZA S. A. DE C. V.	ALCALDIA BENITO JUAREZ	15,051,757.43	15,051,757.43
3041	DIF18180201090582	Servicios	DGA/S-048-A03/2018	GRUPO COMERCIAL DIAZ MENDOZA S. A. DE C. V.	ALCALDIA BENITO JUAREZ	15,051,757.43	15,051,757.43
3042	DIF18180201090687	Obra	DVC/DGODU/LP/029/18	GRAC 10 S.A. DE C.V.	DELEGACIÓN VENUSTIANO CARRANZA	19,707,674.45	19,707,674.45
3043	DIF18180201090692	Obra	DVC/DGODU/LP/030/18	CROLSA S.A. DE C.V.	DELEGACIÓN VENUSTIANO CARRANZA	23,044,241.90	23,044,241.90
3044	DIF18180201090696	Obra	DVC/DGODU/LP/030/18	CROLSA S.A. DE C.V.	DELEGACIÓN VENUSTIANO CARRANZA	23,044,241.90	23,044,241.90
3045	DIF18180201090706	Obra	DVC/DGODU/LP/030/18	CROLSA S.A. DE C.V.	DELEGACIÓN VENUSTIANO CARRANZA	23,044,241.90	23,044,241.90
3046	DIF18180201090707	Obra	DVC/DGODU/LP/030/18	CROLSA S.A. DE C.V.	DELEGACIÓN VENUSTIANO CARRANZA	23,044,241.90	23,044,241.90
3047	DIF18180201090714	Obra	DVC/DGODU/LP/030/18	CROLSA S.A. DE C.V.	DELEGACIÓN VENUSTIANO CARRANZA	23,044,241.90	23,044,241.90
3048	DIF180301309695	Obra	30001058/LP/010/2018	INDUSTRIA DE CONSTRUCCIONES, S.A. DE C.V.	DELEGACIÓN AZCAPOTZALCO	5,800,800.18	5,800,800.18
3049	DIF180301309698	Obra	30001058/LP/010/2018	INDUSTRIA DE CONSTRUCCIONES, S.A. DE C.V.	DELEGACIÓN AZCAPOTZALCO	5,800,800.18	5,800,800.18
3050	DIF180301321128	Obra	DVC/DGODU/LP/030/18	CROLSA S.A. DE C.V.	DELEGACIÓN VENUSTIANO CARRANZA	23,044,241.90	23,044,241.90
3051	DIF180301323539	Servicios	DT-2018-130ADQ	VP INGENIERIA Y SERVICIOS DEL ALTIPLANO SA DE CV	delegación tlalpan	4,294,500.00	4,294,500.00
3052	DIF180301390387	Obra	FCH/DDI/AD/004/2018	ARQUITECTURA, DISEÑO Y NORMATIVIDAD S.A. DE C.V.	FIDEICOMISO CENTRO HISTÓRICO	10,989,000.00	10,989,000.00
3053	DIF180301401010	Obra	MC-DGODU-LP-06-18	Bufete Constructor Roguema, S.A. de C.V.	DELEGACION LA MAGDALENA CONTRERAS	6,391,510.42	6,391,510.42
3054	DIF180401443865	Obra	02 CD 07 20 0045 1 18	TALLER BELARQ S.A. DE C.V.	Delegación Gustavo A. Madero	6,995,410.87	6,995,410.87
3055	DIF180401448985	Obra	MC-DGODU-LP-34-18	Pegut Construcciones, S.A. de C.V.	DELEGACION LA MAGDALENA CONTRERAS	6,334,340.68	6,334,340.68
3056	DIF180401448985	Obra	MC-DGODU-AD-22-18	Arquitectura Ingeniería Mecánica Grijalva, S.A. de C.V.	DELEGACION LA MAGDALENA CONTRERAS	322,363.84	322,363.84
3057	DIF180401452778	Obra	MC-DGODU-LP-34-18	Pegut Construcciones, S.A. de C.V.	DELEGACION LA MAGDALENA CONTRERAS	6,334,340.68	6,334,340.68

No	FOLIO	TIPO DE OBRA	NUMERO	CONTRATISTA	CONVOCANTE	MONTO	MONTO MODIFICADO
3058	DIF180401452778	Obra	MC-DGODU-AD-22-18	Arquitectura Ingeniería Mecánica Grijalva, S.A. de C.V.	DELEGACION LA MAGDALENA CONTRERAS	322,363.84	322,363.84
3059	DIF180401452780	Obra	MC-DGODU-LP-34-18	Pegut Construcciones, S.A. de C.V.	DELEGACION LA MAGDALENA CONTRERAS	6,334,340.68	6,334,340.68
3060	DIF180401452780	Obra	MC-DGODU-AD-22-18	Arquitectura Ingeniería Mecánica Grijalva, S.A. de C.V.	DELEGACION LA MAGDALENA CONTRERAS	322,363.84	322,363.84
3061	DIF180401452791	Obra	MC-DGODU-AD-21-18	OBRAS Y SERVICIOS FI, S.A. DE C.V.	GOBIERNO DEL DISTRITO FEDERAL/DELE GACION LA MAGDALENA CONTRERAS	307,962.82	307,962.82
3062	DIF180401452791	Obra	MC-DGODU-LP-33-18	SOLUCIONES INTEGRALES DE PROYECTOS AVANZADOS S.A. DE C.V.	DELEGACION LA MAGDALENA CONTRERAS	5,214,340.10	5,214,340.10
3063	DIF180401459077	Obra	DI-AD-L-RDRE-046-18	CONSTRUCTORA Y SUPERVISIÓN HERSIE, S.A. DE C.V.	DELEGACIÓN IZTACALCO	4,571,722.56	4,571,722.56
3064	DIF180401485868	Obra	30001058/LP/011/2018	COMERCIALIZADORA Y CONSTRUCTORA NEZAHUALCOYOTL, S.A. DE C.V.	DELEGACIÓN AZCAPOTZALCO	5,670,689.44	5,670,689.44
3065	DIF180401485936	Obra	30001058/LP/011/2018	COMERCIALIZADORA Y CONSTRUCTORA NEZAHUALCOYOTL, S.A. DE C.V.	DELEGACIÓN AZCAPOTZALCO	5,670,689.44	5,670,689.44
3066	DIF16160200691655	Obra	DTL-LP-049-L-20-120-16	CONSTRUCCIONES SAREVICH SA DE CV	DELEGACIÓN TLALPAN	7,139.00	-
3067	DIF16160200724355	Obra	DTL-LP-049-L-20-120-16	CONSTRUCCIONES SAREVICH, S.A. DE C.V.	GOBIERNO DEL DISTRITO FFEDERAL EN TLALPAN	7,319,171.36	-
3068	DIF16160200724359	Obra	DTL-LP-050-L-20-123-16	COSM SA DE CV	DELEGACION TLALPAN	7,895,905.91	-
3069	DIF17170401041152	Obra	XO-DGODU-FED-OP-ADEXC-101-17	ZEMPOALTECA CONSTRUCCIONES SA DE CV	GOBIERNO DE LA CIUDAD DE MÉXICO/DELEGACIÓN XOCHIMILCO	32,793,371.05	32,793,371.05
3070	DIF18180101075134	Obra	DVC/DGODU/LP/005/18	CONSTRUCCIONES ORENSE S.A. DE C.V.	DELEGACIÓN VENUSTIANO CARRANZA	5,598,269.78	5,598,269.78
3071	DIF18180201089446	Obra	30001058/LP/011/2018	COMERCIALIZADORA Y CONSTRUCTORA NEZAHUALCOYOTL, S.A. DE C.V.	DELEGACIÓN AZCAPOTZALCO	5,670,689.44	5,670,689.44
3072	DIF18180201089453	Obra	30001058/LP/010/2018	INDUSTRIA DE CONSTRUCCIONES, S.A. DE C.V.	DELEGACIÓN AZCAPOTZALCO	5,800,800.18	5,800,800.18
3073	DIF18180201089467	Adquisiciones	02CD04/CA/018/18	AM CENIT, S.A. DE C.V.	GOBIERNO DE LA CIUDAD DE MÉXICO/DELEGACIÓN COYOACÁN	32,509,195.80	32,509,195.80
3074	DIF18180201089476	Obra	66673	GRUPO CM DISEÑO Y ARQUITECTURA, S.A. DE C.V.	GOBIERNO DE LA CIUDAD DE MÉXICO GOBIERNO DEL DISTRITO FEDERAL/DELE GACION LA MAGDALENA CONTRERAS	9,254,617.34	9,254,617.34
3075	DIF18180201089700	Obra	MC-DGODU-AD-21-18	OBRAS Y SERVICIOS FI, S.A. DE C.V.	CONTRERAS	307,962.82	307,962.82
3076	DIF18180201089700	Obra	MC-DGODU-LP-33-18	SOLUCIONES INTEGRALES DE PROYECTOS AVANZADOS S.A. DE C.V.	DELEGACION LA MAGDALENA CONTRERAS	5,214,340.10	5,214,340.10
3077	DIF18180201090432	Servicios	DGA/S-047-A03/2018	INDUSTRIAL GRAHAM DE MEXICO, S. A. DE C. V.	ALCALDIA BENITO JUAREZ	5,805,670.08	5,805,670.08
3078	DIF18180201090441	Servicios	DGA/S-047-A03/2018	INDUSTRIAL GRAHAM DE MEXICO, S. A. DE C. V.	ALCALDIA BENITO JUAREZ	5,805,670.08	5,805,670.08
3079	DIF18180201090448	Servicios	DGA/S-048-A03/2018	GRUPO COMERCIAL DIAZ MENDOZA S. A. DE C. V.	ALCALDIA BENITO JUAREZ	15,051,757.43	15,051,757.43
3080	DIF18180201090455	Servicios	DGA/S-048-A03/2018	GRUPO COMERCIAL DIAZ MENDOZA S. A. DE C. V.	ALCALDIA BENITO JUAREZ	15,051,757.43	15,051,757.43
3081	DIF18180201090461	Servicios	DGA/S-048-A03/2018	GRUPO COMERCIAL DIAZ MENDOZA S. A. DE C. V.	ALCALDIA BENITO JUAREZ	15,051,757.43	15,051,757.43
3082	DIF18180201090462	Servicios	DGA/S-048-A03/2018	GRUPO COMERCIAL DIAZ MENDOZA S. A. DE C. V.	ALCALDIA BENITO JUAREZ	15,051,757.43	15,051,757.43
3083	DIF18180201090467	Servicios	DGA/S-048-A03/2018	GRUPO COMERCIAL DIAZ MENDOZA S. A. DE C. V.	ALCALDIA BENITO JUAREZ	15,051,757.43	15,051,757.43
3084	DIF18180201090469	Servicios	DGA/S-048-A03/2018	GRUPO COMERCIAL DIAZ MENDOZA S. A. DE C. V.	ALCALDIA BENITO JUAREZ	15,051,757.43	15,051,757.43
3085	DIF18180201090474	Servicios	DGA/S-048-A03/2018	GRUPO COMERCIAL DIAZ MENDOZA S. A. DE C. V.	ALCALDIA BENITO JUAREZ	15,051,757.43	15,051,757.43
3086	DIF18180201090477	Servicios	DGA/S-048-A03/2018	GRUPO COMERCIAL DIAZ MENDOZA S. A. DE C. V.	ALCALDIA BENITO JUAREZ	15,051,757.43	15,051,757.43
3087	DIF18180201090481	Servicios	DGA/S-048-A03/2018	GRUPO COMERCIAL DIAZ MENDOZA S. A. DE C. V.	ALCALDIA BENITO JUAREZ	15,051,757.43	15,051,757.43
3088	DIF18180201090483	Servicios	DGA/S-048-A03/2018	GRUPO COMERCIAL DIAZ MENDOZA S. A. DE C. V.	ALCALDIA BENITO JUAREZ	15,051,757.43	15,051,757.43
3089	DIF18180201090493	Servicios	DGA/S-048-A03/2018	GRUPO COMERCIAL DIAZ MENDOZA S. A. DE C. V.	ALCALDIA BENITO JUAREZ	15,051,757.43	15,051,757.43
3090	DIF18180201090495	Servicios	DGA/S-048-A03/2018	GRUPO COMERCIAL DIAZ MENDOZA S. A. DE C. V.	ALCALDIA BENITO JUAREZ	15,051,757.43	15,051,757.43
3091	DIF18180201090504	Servicios	DGA/S-048-A03/2018	GRUPO COMERCIAL DIAZ MENDOZA S. A. DE C. V.	ALCALDIA BENITO JUAREZ	15,051,757.43	15,051,757.43
3092	DIF18180201090525	Servicios	DGA/S-048-A03/2018	GRUPO COMERCIAL DIAZ MENDOZA S. A. DE C. V.	ALCALDIA BENITO JUAREZ	15,051,757.43	15,051,757.43
3093	DIF18180201090537	Servicios	DGA/S-048-A03/2018	GRUPO COMERCIAL DIAZ MENDOZA S. A. DE C. V.	ALCALDIA BENITO JUAREZ	15,051,757.43	15,051,757.43
3094	DIF18180201090550	Servicios	DGA/S-048-A03/2018	GRUPO COMERCIAL DIAZ MENDOZA S. A. DE C. V.	ALCALDIA BENITO JUAREZ	15,051,757.43	15,051,757.43
3095	DIF18180201090552	Servicios	DGA/S-048-A03/2018	GRUPO COMERCIAL DIAZ MENDOZA S. A. DE C. V.	ALCALDIA BENITO JUAREZ	15,051,757.43	15,051,757.43
3096	DIF18180201090694	Obra	DVC/DGODU/LP/030/18	CROLSA S.A. DE C.V.	DELEGACIÓN VENUSTIANO CARRANZA	23,044,241.90	23,044,241.90
3097	DIF18180201090710	Obra	DVC/DGODU/LP/030/18	CROLSA S.A. DE C.V.	DELEGACIÓN VENUSTIANO CARRANZA	23,044,241.90	23,044,241.90
3098	DIF18180201090716	Obra	DVC/DGODU/LP/030/18	CROLSA S.A. DE C.V.	DELEGACIÓN VENUSTIANO CARRANZA	23,044,241.90	23,044,241.90
3099	DIF17180201141641	Obra	DC-LPN-CABG-097-2017/2018	PRODICSA SEGUNDA GENERACION, S.A. DE C.V.	ALCALDÍA CUAUHTÉMOC	10,012,295.49	10,012,295.49
3100	DIF180301303935	Obra	DT-2018-113ADQ	VP INGENIERIA Y SERVICIOS DEL ALTIPLANO SA DE CV	DELEGACIÓN TLALPAN	2,405,400.00	2,405,400.00
3101	DIF180301304078	Servicios	DT-2018-130ADQ	VP INGENIERIA Y SERVICIOS DEL ALTIPLANO SA DE CV	delegación tlalpan	4,294,500.00	4,294,500.00
3102	DIF180301309707	Obra	30001058/LP/010/2018	INDUSTRIA DE CONSTRUCCIONES, S.A. DE C.V.	DELEGACIÓN AZCAPOTZALCO	5,800,800.18	5,800,800.18
3103	DIF180301317221	Servicios	DGA/S-048-A03/2018	GRUPO COMERCIAL DIAZ MENDOZA S. A. DE C. V.	ALCALDIA BENITO JUAREZ	15,051,757.43	15,051,757.43
3104	DIF180301321113	Obra	DVC/DGODU/LP/030/18	CROLSA S.A. DE C.V.	DELEGACIÓN VENUSTIANO CARRANZA	23,044,241.90	23,044,241.90
3105	DIF180301323558	Servicios	DT-2018-130ADQ	VP INGENIERIA Y SERVICIOS DEL ALTIPLANO SA DE CV	delegación tlalpan	4,294,500.00	4,294,500.00
3106	DIF180301389630	Servicios	AGU-AD-F-2-185-18	GRUPO CONSULTOR DE ARQUITECTURA E INGENIERÍA, S.A. DE C.V.	GOBIERNO DE LA CIUDAD DE MÉXICO / AGENCIA DE GESTIÓN URBANA	800,000.00	800,000.00
3107	DIF180301389630	Obra	AGU-AD-F-1-186-18	GRUPO CONSTRUCTOR Y CONSULTOR DIC, S.A. DE C.V.	GOBIERNO DE LA CIUDAD DE MÉXICO / AGENCIA DE GESTIÓN URBANA	45,600,000.00	45,600,000.00

No	FOLIO	TIPO DE OBRA	NUMERO	CONTRATISTA	CONVOCANTE	MONTO	MONTO MODIFICADO
3108	DIF180301390254	Obra	FCH/DDI/AD/002/2018	CYAE CONSTRUCTORES, ARQUITECTOS Y ESPECIALISTAS, S.A. DE C.V.	FIDEICOMISO CENTRO HISTÓRICO DE LA CIUDAD DE MÉXICO	7,500,000.00	7,500,000.00
3109	DIF180401443820	Obra	02 CD 07 20 0037 1 18	CONCEPTO INFRAESTRUCTURA, S.A. DE C.V.	Delegación Gustavo A. Madero	16,944,243.71	16,944,243.71
3110	DIF180401443845	Obra	02 CD 07 20 0045 1 18	TALLER BELARQ S.A. DE C.V.	Delegación Gustavo A. Madero	6,995,410.87	6,995,410.87
3111	DIF180401443847	Obra	02 CD 07 20 0045 1 18	TALLER BELARQ S.A. DE C.V.	Delegación Gustavo A. Madero	6,995,410.87	6,995,410.87
3112	DIF180401443849	Obra	02 CD 07 20 0045 1 18	TALLER BELARQ S.A. DE C.V.	Delegación Gustavo A. Madero	6,995,410.87	6,995,410.87
3113	DIF180401443860	Obra	02 CD 07 20 0045 1 18	TALLER BELARQ S.A. DE C.V.	Delegación Gustavo A. Madero	6,995,410.87	6,995,410.87
3114	DIF180401448950	Obra	MC-DGODU-LP-34-18	Pegut Construcciones, S.A. de C.V.	DELEGACION LA MAGDALENA CONTRERAS	6,334,340.68	6,334,340.68
3115	DIF180401448950	Obra	MC-DGODU-AD-22-18	Arquitectura Ingeniería Mecánica Grijalva, S.A. de C.V.	DELEGACION LA MAGDALENA CONTRERAS GOBIERNO DEL DISTRITO FEDERAL/DELE GACION LA MAGDALENA CONTRERAS	322,363.84	322,363.84
3116	DIF180401452772	Obra	MC-DGODU-AD-21-18	OBRAS Y SERVICIOS FI, S.A. DE C.V.	DELEGACION LA MAGDALENA CONTRERAS	307,962.82	307,962.82
3117	DIF180401452772	Obra	MC-DGODU-LP-33-18	SOLUCIONES INTEGRALES DE PROYECTOS AVANZADOS S.A. DE C.V.	DELEGACION LA MAGDALENA CONTRERAS	5,214,340.10	5,214,340.10
3118	DIF180401452776	Obra	MC-DGODU-LP-34-18	Pegut Construcciones, S.A. de C.V.	DELEGACION LA MAGDALENA CONTRERAS	6,334,340.68	6,334,340.68
3119	DIF180401452776	Obra	MC-DGODU-AD-22-18	Arquitectura Ingeniería Mecánica Grijalva, S.A. de C.V.	DELEGACION LA MAGDALENA CONTRERAS GOBIERNO DEL DISTRITO FEDERAL/DELE GACION LA MAGDALENA CONTRERAS	322,363.84	322,363.84
3120	DIF180401452820	Obra	MC-DGODU-AD-21-18	OBRAS Y SERVICIOS FI, S.A. DE C.V.	DELEGACION LA MAGDALENA CONTRERAS	307,962.82	307,962.82
3121	DIF180401452820	Obra	MC-DGODU-LP-33-18	SOLUCIONES INTEGRALES DE PROYECTOS AVANZADOS S.A. DE C.V.	DELEGACION LA MAGDALENA CONTRERAS	5,214,340.10	5,214,340.10
3122	DIF180401452822	Obra	MC-DGODU-LP-33-18	SOLUCIONES INTEGRALES DE PROYECTOS AVANZADOS S.A. DE C.V.	DELEGACION LA MAGDALENA CONTRERAS GOBIERNO DEL DISTRITO FEDERAL/DELE GACION LA MAGDALENA CONTRERAS	5,214,340.10	5,214,340.10
3123	DIF180401452822	Obra	MC-DGODU-AD-21-18	OBRAS Y SERVICIOS FI, S.A. DE C.V.	DELEGACION LA MAGDALENA CONTRERAS	307,962.82	307,962.82
3124	DIF180401459105	Obra	DI-AD-L-RDRE-045-18	CONSTRUCTORA Y SUPERVISIÓN HERSIE, S.A. DE C.V.	DELEGACIÓN IZTACALCO	6,215,759.42	6,215,759.42
3125	DIF180501562458	Obra	XO-DGODU-FED-OP-ADEXC-011-18	BORKA CONSTRUCCIONES, S.A. DE C.V.	GOBIERNO DE LA CIUDAD DE MEXICO/ALCALDIA XOCHIMILCO	600,000.00	600,000.00
3126	DIF16160200713475	Obra	DTL-LP-049-L-20-120-16	CONSTRUCCIONES SAREVICH, S.A. DE C.V.	GOBIERNO DEL DISTRITO FEDERAL EN Tlalpan	7,319,171.36	7,319,171.36
3127	DIF17170401041153	Obra	XO-DGODU-FED-OP-ADEXC-101-17	ZEMPOALTECA CONSTRUCCIONES SA DE CV	GOBIERNO DE LA CIUDAD DE MÉXICO/DELEGACIÓN XOCHIMILCO	32,793,371.05	32,793,371.05
3128	DIF18180201089430	Obra	30001058/LP/012/2018	ARTE Y DISEÑO EN ARQUITECTURA, S.A. DE C.V.	DELEGACIÓN AZCAPOTZALCO	6,214,949.37	6,214,949.37
3129	DIF18180201089462	Adquisiciones	02CD04/CA/018/18	AM CENIT, S.A. DE C.V.	GOBIERNO DE LA CIUDAD DE MÉXICO/DELEGACIÓN COYOACÁN	32,509,195.80	32,509,195.80
3130	DIF18180201089463	Adquisiciones	02CD04/CA/018/18	AM CENIT, S.A. DE C.V.	GOBIERNO DE LA CIUDAD DE MÉXICO/DELEGACIÓN COYOACÁN	32,509,195.80	32,509,195.80
3131	DIF18180201089469	Adquisiciones	02CD04/CA/018/18	AM CENIT, S.A. DE C.V.	GOBIERNO DE LA CIUDAD DE MÉXICO/DELEGACIÓN COYOACÁN	32,509,195.80	32,509,195.80
3132	DIF18180201089480	Obra	70575	C.V.M. CONSTRUCCIONES, S.A. DE C.V.	GOBIERNO DE LA CIUDAD DE MÉXICO	3,446,734.00	3,446,734.00
3133	DIF18180201089594	Obra	MC-DGODU-LP-33-18	SOLUCIONES INTEGRALES DE PROYECTOS AVANZADOS S.A. DE C.V.	DELEGACION LA MAGDALENA CONTRERAS GOBIERNO DEL DISTRITO FEDERAL/DELE GACION LA MAGDALENA CONTRERAS	5,214,340.10	5,214,340.10
3134	DIF18180201089594	Obra	MC-DGODU-AD-21-18	OBRAS Y SERVICIOS FI, S.A. DE C.V.	DELEGACION LA MAGDALENA CONTRERAS	307,962.82	307,962.82
3135	DIF18180201090427	Servicios	DGA/S-047-A03/2018	INDUSTRIAL GRAHAM DE MEXICO, S. A. DE C. V.	ALCALDIA BENITO JUAREZ	5,805,670.08	5,805,670.08
3136	DIF18180201090434	Servicios	DGA/S-047-A03/2018	INDUSTRIAL GRAHAM DE MEXICO, S. A. DE C. V.	ALCALDIA BENITO JUAREZ	5,805,670.08	5,805,670.08
3137	DIF18180201090435	Servicios	DGA/S-047-A03/2018	INDUSTRIAL GRAHAM DE MEXICO, S. A. DE C. V.	ALCALDIA BENITO JUAREZ	5,805,670.08	5,805,670.08
3138	DIF18180201090445	Servicios	DGA/S-047-A03/2018	INDUSTRIAL GRAHAM DE MEXICO, S. A. DE C. V.	ALCALDIA BENITO JUAREZ	5,805,670.08	5,805,670.08
3139	DIF18180201090449	Servicios	DGA/S-048-A03/2018	GRUPO COMERCIAL DIAZ MENDOZA S. A. DE C. V.	ALCALDIA BENITO JUAREZ	15,051,757.43	15,051,757.43
3140	DIF18180201090457	Servicios	DGA/S-048-A03/2018	GRUPO COMERCIAL DIAZ MENDOZA S. A. DE C. V.	ALCALDIA BENITO JUAREZ	15,051,757.43	15,051,757.43
3141	DIF18180201090478	Servicios	DGA/S-048-A03/2018	GRUPO COMERCIAL DIAZ MENDOZA S. A. DE C. V.	ALCALDIA BENITO JUAREZ	15,051,757.43	15,051,757.43
3142	DIF18180201090488	Servicios	DGA/S-048-A03/2018	GRUPO COMERCIAL DIAZ MENDOZA S. A. DE C. V.	ALCALDIA BENITO JUAREZ	15,051,757.43	15,051,757.43
3143	DIF18180201090492	Servicios	DGA/S-048-A03/2018	GRUPO COMERCIAL DIAZ MENDOZA S. A. DE C. V.	ALCALDIA BENITO JUAREZ	15,051,757.43	15,051,757.43
3144	DIF18180201090511	Servicios	DGA/S-048-A03/2018	GRUPO COMERCIAL DIAZ MENDOZA S. A. DE C. V.	ALCALDIA BENITO JUAREZ	15,051,757.43	15,051,757.43
3145	DIF18180201090526	Servicios	DGA/S-048-A03/2018	GRUPO COMERCIAL DIAZ MENDOZA S. A. DE C. V.	ALCALDIA BENITO JUAREZ	15,051,757.43	15,051,757.43
3146	DIF18180201090531	Servicios	DGA/S-048-A03/2018	GRUPO COMERCIAL DIAZ MENDOZA S. A. DE C. V.	ALCALDIA BENITO JUAREZ	15,051,757.43	15,051,757.43
3147	DIF18180201090554	Servicios	DGA/S-048-A03/2018	GRUPO COMERCIAL DIAZ MENDOZA S. A. DE C. V.	ALCALDIA BENITO JUAREZ	15,051,757.43	15,051,757.43
3148	DIF18180201090573	Servicios	DGA/S-048-A03/2018	GRUPO COMERCIAL DIAZ MENDOZA S. A. DE C. V.	ALCALDIA BENITO JUAREZ	15,051,757.43	15,051,757.43
3149	DIF18180201090579	Servicios	DGA/S-048-A03/2018	GRUPO COMERCIAL DIAZ MENDOZA S. A. DE C. V.	ALCALDIA BENITO JUAREZ	15,051,757.43	15,051,757.43
3150	DIF18180201090584	Servicios	DGA/S-048-A03/2018	GRUPO COMERCIAL DIAZ MENDOZA S. A. DE C. V.	ALCALDIA BENITO JUAREZ	15,051,757.43	15,051,757.43
3151	DIF18180201090705	Obra	DVC/DGODU/LP/030/18	CROLSA S.A. DE C.V.	DELEGACIÓN VENUSTIANO CARRANZA	23,044,241.90	23,044,241.90
3152	DIF18180201090708	Obra	DVC/DGODU/LP/030/18	CROLSA S.A. DE C.V.	DELEGACIÓN VENUSTIANO CARRANZA	23,044,241.90	23,044,241.90
3153	DIF18180201090711	Obra	DVC/DGODU/LP/030/18	CROLSA S.A. DE C.V.	DELEGACIÓN VENUSTIANO CARRANZA	23,044,241.90	23,044,241.90
3154	DIF18180201090719	Obra	DVC/DGODU/LP/030/18	CROLSA S.A. DE C.V.	DELEGACIÓN VENUSTIANO CARRANZA	23,044,241.90	23,044,241.90
3155	DIF180301303971	Servicios	DT-2018-130ADQ	VP INGENIERIA Y SERVICIOS DEL ALTIPLANO SA DE CV	delegación tlalpan	4,294,500.00	4,294,500.00



No	FOLIO	TIPO DE OBRA	NUMERO	CONTRATISTA	CONVOCANTE	MONTO	MONTO MODIFICADO
3156	DIF180301303977	Servicios	DT-2018-130ADQ	VP INGENIERIA Y SERVICIOS DEL ALTIPLANO SA DE CV	delegación tlalpan	4,294,500.00	4,294,500.00
3157	DIF180301320929	Obra	DVC/DGODU/LP/030/18	CROLSA S.A. DE C.V.	DELEGACIÓN VENUSTIANO CARRANZA	23,044,241.90	23,044,241.90
3158	DIF180301323492	Servicios	DT-2018-120ADQ	CONSTRUCCIONES Y SUMINISTROS FAROGO, S.A. DE C.V.	DELEGACIÓN TLALPAN	4,290,000.00	4,290,000.00
3159	DIF180301323576	Servicios	DT-2018-120ADQ	CONSTRUCCIONES Y SUMINISTROS FAROGO, S.A. DE C.V.	DELEGACIÓN TLALPAN	4,290,000.00	4,290,000.00
3160	DIF180301323583	Servicios	DT-2018-120ADQ	CONSTRUCCIONES Y SUMINISTROS FAROGO, S.A. DE C.V.	DELEGACIÓN TLALPAN	4,290,000.00	4,290,000.00
3161	DIF180301323592	Servicios	DT-2018-120ADQ	CONSTRUCCIONES Y SUMINISTROS FAROGO, S.A. DE C.V.	DELEGACIÓN TLALPAN	4,290,000.00	4,290,000.00
3162	DIF180401432870	Adquisiciones	011/2018	IMPULSOS ESTRATÉGICOS E INNOVADORES, S.A. DE C.V.	Delegación Cuauhtémoc	13,011,420.95	13,011,420.95
3163	DIF180401443842	Obra	02 CD 07 20 0045 1 18	TALLER BELARQ S.A. DE C.V.	Delegación Gustavo A. Madero	6,995,410.87	6,995,410.87
3164	DIF180401443852	Obra	02 CD 07 20 0045 1 18	TALLER BELARQ S.A. DE C.V.	Delegación Gustavo A. Madero	6,995,410.87	6,995,410.87
3165	DIF180401443854	Obra	02 CD 07 20 0045 1 18	TALLER BELARQ S.A. DE C.V.	Delegación Gustavo A. Madero	6,995,410.87	6,995,410.87
3166	DIF180401448954	Obra	MC-DGODU-LP-34-18	Pegut Construcciones, S.A. de C.V.	DELEGACION LA MAGDALENA CONTRERAS	6,334,340.68	6,334,340.68
3167	DIF180401448954	Obra	MC-DGODU-AD-22-18	Arquitectura Ingeniería Mecánica Grijalva, S.A. de C.V.	DELEGACION LA MAGDALENA CONTRERAS	322,363.84	322,363.84
3168	DIF180401452784	Obra	MC-DGODU-AD-22-18	Arquitectura Ingeniería Mecánica Grijalva, S.A. de C.V.	DELEGACION LA MAGDALENA CONTRERAS	322,363.84	322,363.84
3169	DIF180401452784	Obra	MC-DGODU-LP-34-18	Pegut Construcciones, S.A. de C.V.	DELEGACION LA MAGDALENA CONTRERAS	6,334,340.68	6,334,340.68
3170	DIF180401452786	Obra	MC-DGODU-LP-34-18	Pegut Construcciones, S.A. de C.V.	DELEGACION LA MAGDALENA CONTRERAS	6,334,340.68	6,334,340.68
3171	DIF180401452786	Obra	MC-DGODU-AD-22-18	Arquitectura Ingeniería Mecánica Grijalva, S.A. de C.V.	DELEGACION LA MAGDALENA CONTRERAS	322,363.84	322,363.84
3172	DIF180401468279	Obra	DMH-LPLO-034-18	PERSES CONSTRUCCION Y SUPERVISION S.A. DE C.V.	GOBIERNO DE LA CIUDAD DE MÉXICO	2,862,637.91	2,862,637.91
3173	DIF180501562443	Obra	XO-DGODU-FED-OP-AD-010-18	OSCAR PEDRAZA MARTINEZ	GOBIERNO DE LA CIUDAD DEMEXICO/ALCALDIA XOCHIMILCO	250,000.00	250,000.00
3174	DIF16160200691652	Obra	DTL-LP-050-L-20-123-16	CISM SA DE CV	DELEGACION TLALPAN	7,895,905.91	-
3175	DIF16160200713473	Obra	DTL-LP-049-L-20-120-16	CONSTRUCCIONES SAREVICH SA DE CV	DELEGACION TLALPAN	7,319,171.36	-
3176	DIF16160200713474	Obra	DTL-LP-049-L-20-120-16	CONSTRUCCIONES SAREVICH, S.A. DE C.V.	GOBIERNO DEL DISTRITO FEDERAL EN TLALPAN	7,319,171.36	-
3177	DIF17170401041654	Obra	XO-DGODU-FED-OP-ADEXC-102-17	CONSORCIO DE INGENIERIA CIVIL, SA DE CV	GOBIERNO DELA CIUDAD DE MÉXICO/DELEGACIÓN XOCHIMILCO	17,346,572.28	17,346,572.28
3178	DIF18180201089454	Obra	30001058/LP/010/2018	INDUSTRIA DE CONSTRUCCIONES, S.A. DE C.V.	DELEGACIÓN AZCAPOTZALCO	5,800,800.18	5,800,800.18
3179	DIF18180201089527	Obra	I2P-DGODU-LP-PN-O-057-18	INNOVACIÓN ARQUITECTONICA GENESIS, S.A. DE C.V.	GOBIERNO DEL DISTRITO FEDERAL DELEGACIÓN IZTAPALAPA	46,110,026.81	46,110,026.81
3180	DIF18180201089545	Obra	MC-DGODU-AD-21-18	OBRAS Y SERVICIOS FI, S.A. DE C.V.	GOBIERNO DEL DISTRITO FEDERAL/DELE GACION LA MAGDALENA CONTRERAS	307,962.82	307,962.82
3181	DIF18180201089545	Obra	MC-DGODU-LP-33-18	SOLUCIONES INTEGRALES DE PROYECTOS AVANZADOS S.A. DE C.V.	DELEGACION LA MAGDALENA CONTRERAS	5,214,340.10	5,214,340.10
3182	DIF18180201090443	Servicios	DGA/S-047-A03/2018	INDUSTRIAL GRAHAM DE MEXICO, S. A. DE C. V.	ALCALDIA BENITO JUAREZ	5,805,670.08	5,805,670.08
3183	DIF18180201090456	Servicios	DGA/S-048-A03/2018	GRUPO COMERCIAL DIAZ MENDOZA S. A. DE C. V.	ALCALDIA BENITO JUAREZ	15,051,757.43	15,051,757.43
3184	DIF18180201090464	Servicios	DGA/S-048-A03/2018	GRUPO COMERCIAL DIAZ MENDOZA S. A. DE C. V.	ALCALDIA BENITO JUAREZ	15,051,757.43	15,051,757.43
3185	DIF18180201090468	Servicios	DGA/S-048-A03/2018	GRUPO COMERCIAL DIAZ MENDOZA S. A. DE C. V.	ALCALDIA BENITO JUAREZ	15,051,757.43	15,051,757.43
3186	DIF18180201090476	Servicios	DGA/S-048-A03/2018	GRUPO COMERCIAL DIAZ MENDOZA S. A. DE C. V.	ALCALDIA BENITO JUAREZ	15,051,757.43	15,051,757.43
3187	DIF18180201090496	Servicios	DGA/S-048-A03/2018	GRUPO COMERCIAL DIAZ MENDOZA S. A. DE C. V.	ALCALDIA BENITO JUAREZ	15,051,757.43	15,051,757.43
3188	DIF18180201090498	Servicios	DGA/S-048-A03/2018	GRUPO COMERCIAL DIAZ MENDOZA S. A. DE C. V.	ALCALDIA BENITO JUAREZ	15,051,757.43	15,051,757.43
3189	DIF18180201090514	Servicios	DGA/S-048-A03/2018	GRUPO COMERCIAL DIAZ MENDOZA S. A. DE C. V.	ALCALDIA BENITO JUAREZ	15,051,757.43	15,051,757.43
3190	DIF18180201090515	Servicios	DGA/S-048-A03/2018	GRUPO COMERCIAL DIAZ MENDOZA S. A. DE C. V.	ALCALDIA BENITO JUAREZ	15,051,757.43	15,051,757.43
3191	DIF18180201090520	Servicios	DGA/S-048-A03/2018	GRUPO COMERCIAL DIAZ MENDOZA S. A. DE C. V.	ALCALDIA BENITO JUAREZ	15,051,757.43	15,051,757.43
3192	DIF18180201090522	Servicios	DGA/S-048-A03/2018	GRUPO COMERCIAL DIAZ MENDOZA S. A. DE C. V.	ALCALDIA BENITO JUAREZ	15,051,757.43	15,051,757.43
3193	DIF18180201090529	Servicios	DGA/S-048-A03/2018	GRUPO COMERCIAL DIAZ MENDOZA S. A. DE C. V.	ALCALDIA BENITO JUAREZ	15,051,757.43	15,051,757.43
3194	DIF18180201090534	Servicios	DGA/S-048-A03/2018	GRUPO COMERCIAL DIAZ MENDOZA S. A. DE C. V.	ALCALDIA BENITO JUAREZ	15,051,757.43	15,051,757.43
3195	DIF18180201090535	Servicios	DGA/S-048-A03/2018	GRUPO COMERCIAL DIAZ MENDOZA S. A. DE C. V.	ALCALDIA BENITO JUAREZ	15,051,757.43	15,051,757.43
3196	DIF18180201090547	Servicios	DGA/S-048-A03/2018	GRUPO COMERCIAL DIAZ MENDOZA S. A. DE C. V.	ALCALDIA BENITO JUAREZ	15,051,757.43	15,051,757.43
3197	DIF18180201090555	Servicios	DGA/S-048-A03/2018	GRUPO COMERCIAL DIAZ MENDOZA S. A. DE C. V.	ALCALDIA BENITO JUAREZ	15,051,757.43	15,051,757.43
3198	DIF18180201090558	Servicios	DGA/S-048-A03/2018	GRUPO COMERCIAL DIAZ MENDOZA S. A. DE C. V.	ALCALDIA BENITO JUAREZ	15,051,757.43	15,051,757.43
3199	DIF18180201090562	Servicios	DGA/S-048-A03/2018	GRUPO COMERCIAL DIAZ MENDOZA S. A. DE C. V.	ALCALDIA BENITO JUAREZ	15,051,757.43	15,051,757.43
3200	DIF18180201090570	Servicios	DGA/S-048-A03/2018	GRUPO COMERCIAL DIAZ MENDOZA S. A. DE C. V.	ALCALDIA BENITO JUAREZ	15,051,757.43	15,051,757.43
3201	DIF18180201090591	Servicios	DGA/S-048-A03/2018	GRUPO COMERCIAL DIAZ MENDOZA S. A. DE C. V.	ALCALDIA BENITO JUAREZ	15,051,757.43	15,051,757.43
3202	DIF18180201090699	Obra	DVC/DGODU/LP/030/18	CROLSA S.A. DE C.V.	DELEGACIÓN VENUSTIANO CARRANZA	23,044,241.90	23,044,241.90
3203	DIF18180201090709	Obra	DVC/DGODU/LP/030/18	CROLSA S.A. DE C.V.	DELEGACIÓN VENUSTIANO CARRANZA	23,044,241.90	23,044,241.90
3204	DIF18180201090712	Obra	DVC/DGODU/LP/030/18	CROLSA S.A. DE C.V.	DELEGACIÓN VENUSTIANO CARRANZA	23,044,241.90	23,044,241.90
3205	DIF18180201090720	Obra	DVC/DGODU/LP/030/18	CROLSA S.A. DE C.V.	DELEGACIÓN VENUSTIANO CARRANZA	23,044,241.90	23,044,241.90
3206	DIF180301303991	Servicios	DT-2018-130ADQ	VP INGENIERIA Y SERVICIOS DEL ALTIPLANO SA DE CV	delegación tlalpan	4,294,500.00	4,294,500.00
3207	DIF180301309701	Obra	30001058/LP/010/2018	INDUSTRIA DE CONSTRUCCIONES, S.A. DE C.V.	DELEGACIÓN AZCAPOTZALCO	5,800,800.18	5,800,800.18
3208	DIF180301309704	Obra	30001058/LP/010/2018	INDUSTRIA DE CONSTRUCCIONES, S.A. DE C.V.	DELEGACIÓN AZCAPOTZALCO	5,800,800.18	5,800,800.18
3209	DIF180301323502	Servicios	DT-2018-130ADQ	VP INGENIERIA Y SERVICIOS DEL ALTIPLANO SA DE CV	delegación tlalpan	4,294,500.00	4,294,500.00
3210	DIF180301323524	Servicios	DT-2018-130ADQ	VP INGENIERIA Y SERVICIOS DEL ALTIPLANO SA DE CV	delegación tlalpan	4,294,500.00	4,294,500.00
3211	DIF180401443835	Obra	02 CD 07 20 0045 1 18	TALLER BELARQ S.A. DE C.V.	Delegación Gustavo A. Madero	6,995,410.87	6,995,410.87



No	FOLIO	TIPO DE OBRA	NUMERO	CONTRATISTA	CONVOCANTE	MONTO	MONTO MODIFICADO
3212	DIF180401443840	Obra	02 CD 07 2O 0045 1 18	TALLER BELARQ S.A. DE C.V.	Delegación Gustavo A. Madero	6,995,410.87	6,995,410.87
3213	DIF180401443856	Obra	02 CD 07 2O 0045 1 18	TALLER BELARQ S.A. DE C.V.	Delegación Gustavo A. Madero	6,995,410.87	6,995,410.87
3214	DIF180401448594	Obra	MC-DGODU-LP-34-18	Pegut Construcciones, S.A. de C.V.	DELEGACION LA MAGDALENA CONTRERAS	6,334,340.68	6,334,340.68
3215	DIF180401448594	Obra	MC-DGODU-AD-22-18	Arquitectura Ingeniería Mecánica Grijalva, S.A. de C.V.	DELEGACION LA MAGDALENA CONTRERAS	322,363.84	322,363.84
3216	DIF180401448724	Obra	MC-DGODU-LP-34-18	Pegut Construcciones, S.A. de C.V.	DELEGACION LA MAGDALENA CONTRERAS	6,334,340.68	6,334,340.68
3217	DIF180401448724	Obra	MC-DGODU-AD-22-18	Arquitectura Ingeniería Mecánica Grijalva, S.A. de C.V.	DELEGACION LA MAGDALENA CONTRERAS	322,363.84	322,363.84
3218	DIF180401448975	Obra	MC-DGODU-AD-22-18	Arquitectura Ingeniería Mecánica Grijalva, S.A. de C.V.	DELEGACION LA MAGDALENA CONTRERAS	322,363.84	322,363.84
3219	DIF180401448975	Obra	MC-DGODU-LP-34-18	Pegut Construcciones, S.A. de C.V.	DELEGACION LA MAGDALENA CONTRERAS	6,334,340.68	6,334,340.68
3220	DIF180401448982	Obra	MC-DGODU-LP-34-18	Pegut Construcciones, S.A. de C.V.	DELEGACION LA MAGDALENA CONTRERAS	6,334,340.68	6,334,340.68
3221	DIF180401448982	Obra	MC-DGODU-AD-22-18	Arquitectura Ingeniería Mecánica Grijalva, S.A. de C.V.	DELEGACION LA MAGDALENA CONTRERAS	322,363.84	322,363.84
3222	DIF180401452800	Obra	MC-DGODU-LP-34-18	Pegut Construcciones, S.A. de C.V.	DELEGACION LA MAGDALENA CONTRERAS	6,334,340.68	6,334,340.68
3223	DIF180401452800	Obra	MC-DGODU-AD-22-18	Arquitectura Ingeniería Mecánica Grijalva, S.A. de C.V.	DELEGACION LA MAGDALENA CONTRERAS	322,363.84	322,363.84
3224	DIF180401485909	Obra	30001058/LP/011/2018	COMERCIALIZADORA Y CONSTRUCTORA NEZAHUALCOYOTL, S.A. DE C.V.	DELEGACIÓN AZCAPOTZALCO	5,670,689.44	5,670,689.44
3225	DIF180401486178	Obra	30001058/LP/010/2018	INDUSTRIA DE CONSTRUCCIONES, S.A. DE C.V.	DELEGACIÓN AZCAPOTZALCO	5,800,800.18	5,800,800.18
3226	DIF180501559815	Obra	XO-DGODU-FED-SER-ADEXC-037-18	DIRECCION EN INGENIERIA Y ARQUITECTURTA INTEGRAL, S.A. DE C.V.	GOBIERNO DE LA CIUDAD DE MEXICO/ ALCALDIA XOCHIMILCO	2,000,000.00	2,000,000.00





GOBIERNO DE LA  
CIUDAD DE MÉXICO

SECRETARÍA DE ADMINISTRACIÓN Y FINANZAS

SUBSECRETARÍA DE EGRESOS

# DESTINO DEL GASTO (AVANCES FÍSICOS)



No	FOLIO	CICLO	TRIMESTRE DE AVANCE	UNIDAD DE MEDIDA	META ORIGINAL	META MODIFICADA	AVANCE	PORCENTAJE
1	DIF17170100840078	2018	5	Estudio de preinversión	1	1	1	100
2	DIF16160200697126	2018	5	Piezas	1	1	0	0
3	DIF16160200708185	2018	5	Otros	1	1	0	0
4	DIF16160300758957	2018	5	Otros	1	1	1	100
5	DIF17170100840357	2018	5	Estudio de preinversión	1	1	1	100
6	DIF17170100839696	2018	5	Estudio de preinversión	1	1	1	100
7	DIF17170100840365	2018	5	Estudio de preinversión	1	1	1	100
8	DIF17170100839741	2018	5	Estudio de preinversión	1	1	1	100
9	DIF18180201089247	2018	5	Piezas	1	1	1	100
10	DIF18180201089212	2018	5	Otros	1	1	1	100
11	DIF18180201089214	2018	5	Otros	1	1	1	100
12	DIF18180201089218	2018	5	Otros	1	1	1	100
13	DIF18180101073538	2018	5	Vehículos	1	1	0.8	80
14	DIF18180201089192	2018	5	Otros	1	1	1	100
15	DIF18180201089195	2018	5	Otros	1	1	1	100
16	DIF18180101065989	2018	5	Otros	1	1	1	100
17	DIF18180101068787	2018	5	Otros	1	1	0.97	97
18	DIF18180101068187	2018	5	Otros	1	1	1	100
19	DIF18180101068041	2018	5	Otros	1	1	1	100
20	DIF18180101075505	2018	5	Estudio de preinversión	1	1	1	100
21	DIF18180101066018	2018	5	Metros Cuadrados	1	1151794	1151794	100
22	DIF18180101073482	2018	5	Otros	1	1	0.98	98
23	DIF18180101073490	2018	5	Otros	1	1	0.98	98
24	DIF18180101066049	2018	5	Metros	1	1357200	1357200	100
25	DIF18180101066076	2018	5	Luminaria	1	2350	2350	100
26	DIF18180201139208	2018	5	Otros	1	1	1	100
27	DIF18180201138531	2018	5	Otros	1	18	18	100
28	DIF18180201138060	2018	5	Metros Cuadrados	1	54349.14	54349.14	100
29	DIF18180201134774	2018	5	Equipamiento	1	1	1	100
30	DIF18180201142769	2018	5	Metros Cuadrados	1	7597	7597	100
31	DIF18180201142777	2018	5	Metros Cuadrados	1	10853	10853	100
32	DIF16160200697129	2018	5	Otros	1	1	0	0
33	DIF17170100840368	2018	5	Estudio de preinversión	1	1	1	100
34	DIF17170100839712	2018	5	Estudio de preinversión	1	1	1	100
35	DIF17170100840358	2018	5	Estudio de preinversión	1	1	1	100
36	DIF18180101068757	2018	5	Otros	1	1	1	100
37	DIF18180101068358	2018	5	Metros Cuadrados	1	1	1	100
38	DIF18180101075887	2018	5	Lote	1	1	1	100
39	DIF18180101074463	2018	5	Equipamiento	1	1	1	100
40	DIF18180101073505	2018	5	Otros	1	1	0	0
41	DIF18180101074491	2018	5	Metros Cuadrados	1	1	1	100
42	DIF18180101066000	2018	5	Kilómetro	1	1.3	1.3	100
43	DIF18180101066033	2018	5	Metros Cuadrados	1	37499.85	37499.85	100
44	DIF18180101075491	2018	5	Estudio de preinversión	1	1	0	0
45	DIF18180101066059	2018	5	Otros	1	1	1	100
46	DIF18180101067011	2018	5	Metros Cuadrados	1	4957.62	4957.62	100
47	DIF16160200686201	2018	5	Metros Cuadrados	1	1	0	0
48	DIF17180201140292	2018	5	Otros	1	1	1	100
49	DIF17170100839683	2018	5	Estudio de preinversión	1	1	1	100
50	DIF17170100839707	2018	5	Otros	1	1	0	0
51	DIF16160200724410	2018	5	Otros	1	1	0	0
52	DIF18180101077419	2018	5	Metros Cuadrados	1	1	0	0
53	DIF18180101068303	2018	5	Metros	1	1500	1500	100
54	DIF18180101065970	2018	5	Otros	1	1	1	100
55	DIF18180101068192	2018	5	Otros	1	1	1	100
56	DIF18180201090428	2018	5	Otros	1	1	1	100



No	FOLIO	CICLO	TRIMESTRE DE AVANCE	UNIDAD DE MEDIDA	META ORIGINAL	META MODIFICADA	AVANCE	PORCENTAJE
57	DIF18180201090681	2018	5	Metros Cuadrados	1	117	117	100
58	DIF18180101075483	2018	5	Estudio de preinversión	1	1	0.8	80
59	DIF18180101075844	2018	5	Otros	1	8	8	100
60	DIF18180101074532	2018	5	Lote	1	1	1	100
61	DIF18180101068783	2018	5	Metros Cuadrados	1	19040	19040	100
62	DIF16160200708183	2018	5	Piezas	1	1	0	0
63	DIF16160200702588	2018	5	Otros	1	1	0	0
64	DIF16160200686197	2018	5	Piezas	1	1	0	0
65	DIF18180201139543	2018	5	Metros Cuadrados	1	1	1	100
66	DIF18180201139636	2018	5	Metros Cuadrados	1	7597	7597	100
67	DIF18180201141736	2018	5	Otros	1	1	1	100
68	DIF18180201139673	2018	5	Metros Cuadrados	1	10853	10853	100
69	DIF17170100840061	2018	5	Estudio de preinversión	1	1	1	100
70	DIF17170100840062	2018	5	Estudio de preinversión	1	1	1	100
71	DIF17170100840081	2018	5	Estudio de preinversión	1	1	1	100
72	DIF17170100840374	2018	5	Estudio de preinversión	1	1	1	100
73	DIF18180101073486	2018	5	Metros Cuadrados	1	1	0.81	81
74	DIF18180101074239	2018	5	Lote	1	1	1	100
75	DIF18180101069908	2018	5	Kilómetro	1	0.9	0.88	97.77777778
76	DIF18180101066075	2018	5	Metros Cuadrados	1	134167.83	134167.83	100
77	DIF18180101068302	2018	5	Otros	1	5	5	100
78	DIF17170401041168	2018	5	Metros Cuadrados	1	1	1	100
79	DIF18180101075913	2018	5	Otros	1	50	50	100
80	DIF18180101058010	2018	5	Otros	1	1	1	100
81	DIF18180201138402	2018	5	Otros	1	118	118	100
82	DIF18180201089245	2018	5	Piezas	1	1	1	100
83	DIF18180201089213	2018	5	Otros	1	1	1	100
84	DIF16160200702583	2018	5	Metros Cuadrados	1	1	0	0
85	DIF17170100840082	2018	5	Estudio de preinversión	1	1	1	100
86	DIF17170100840363	2018	5	Estudio de preinversión	1	1	1	100
87	DIF17170100839744	2018	5	Estudio de preinversión	1	1	1	100
88	DIF18180101068768	2018	5	Otros	1	1	1	100
89	DIF18180101068776	2018	5	Otros	1	1	0.96	96
90	DIF18180201089221	2018	5	Otros	1	1	1	100
91	DIF17170401041265	2018	5	Metros Cuadrados	1	1	1	100
92	DIF18180101066395	2018	5	Metros Cuadrados	1	1	0	0
93	DIF17180101066561	2018	5	Vehículos	1	1	1	100
94	DIF18180201139759	2018	5	Metros Cuadrados	1	4576.58	4576.58	100
95	DIF18180201137338	2018	5	Otros	1	2	2	100
96	DIF17180201134300	2018	5	Otros	1	1	0	0
97	DIF18180201138565	2018	5	Otros	1	26	26	100
98	DIF17170100840366	2018	5	Estudio de preinversión	1	1	1	100
99	DIF16160200718766	2018	5	Piezas	1	1	0	0
100	DIF18180101057956	2018	5	Metros Cuadrados	1	486	486	100
101	DIF18180201089223	2018	5	Otros	1	1	1	100
102	DIF18180101068775	2018	5	Metros Cuadrados	1	9912	9912	100
103	DIF18180101068918	2018	5	Otros	1	1	1	100
104	DIF18180101068791	2018	5	Kilómetro	1	0.95	0.95	100
105	DIF18180101068692	2018	5	Piezas	1	1	1	100
106	DIF18180101066079	2018	5	Otros	1	5	5	100
107	DIF18180101075696	2018	5	Otros	1	1	1	100
108	DIF17180201141294	2018	5	Otros	1	1	1	100
109	DIF18180201142785	2018	5	Metros Cuadrados	1	19950	19950	100
110	DIF18180201141629	2018	5	Metros Cuadrados	1	1	1	100
111	DIF18180201139340	2018	5	Metros Cuadrados	1	1	1	100
112	DIF17170100840373	2018	5	Estudio de preinversión	1	1	1	100



No	FOLIO	CICLO	TRIMESTRE DE AVANCE	UNIDAD DE MEDIDA	META ORIGINAL	META MODIFICADA	AVANCE	PORCENTAJE
113	DIF00170300914730	2018	5	Otros	1	1	1	100
114	DIF18180101073517	2018	5	Otros	1	1	1	100
115	DIF18180101057936	2018	5	Metros Cuadrados	1	279	279	100
116	DIF18180101073532	2018	5	Maquinaria y equipo	1	1	0.8	80
117	DIF18180101073546	2018	5	Otros	1	1	0.97	97
118	DIF18180101068631	2018	5	Otros	1	1	0.81	81
119	DIF17170401041318	2018	5	Metros Cuadrados	1	1	1	100
120	DIF18180101057919	2018	5	Metros Cuadrados	1	1	1	100
121	DIF18180201138503	2018	5	Otros	1	168	168	100
122	DIF18180201139265	2018	5	Otros	1	1	1	100
123	DIF18180201138146	2018	5	Metros Cuadrados	1	1	1	100
124	DIF18180201089475	2018	5	Otros	1	1	1	100
125	DIF18180201090581	2018	5	Metros Cuadrados	1	1	1	100
126	DIF16160200702574	2018	5	Metros Cuadrados	1	1	1	100
127	DIF17170100840074	2018	5	Estudio de preinversión	1	1	1	100
128	DIF18180101068646	2018	5	Otros	1	1	0.98	98
129	DIF18180101069315	2018	5	Kilómetro	1	60	60	100
130	DIF18180101068716	2018	5	Kilómetro	1	4	4	100
131	DIF18180201089197	2018	5	Otros	1	1	1	100
132	DIF18180201089198	2018	5	Otros	1	1	0.63	63
133	DIF18180101066068	2018	5	Otros	1	8	8	100
134	DIF18180201140645	2018	5	Otros	1	1	1	100
135	DIF17180201141649	2018	5	Metros Cuadrados	1	2103.55	2103.55	100
136	DIF18180201137452	2018	5	Otros	1	2	2	100
137	DIF16160200724195	2018	5	Metros Cuadrados	1	1	0	0
138	DIF16160200691659	2018	5	Metros Cuadrados	1	1	0	0
139	DIF16160200691664	2018	5	Metros Cuadrados	1	1	0	0
140	DIF16160300757388	2018	5	Metros Cuadrados	1	1	0	0
141	DIF18180101057932	2018	5	Metros Cuadrados	1	3892	3892	100
142	DIF18180101075397	2018	5	Estudio de preinversión	1	1	1	100
143	DIF18180101075916	2018	5	Lote	1	1	1	100
144	DIF18180101067167	2018	5	Metros Cuadrados	1	3900	3900	100
145	DIF18180101066096	2018	5	Otros	1	74	74	100
146	DIF18180201089243	2018	5	Metros Cuadrados	1	1	1	100
147	DIF18180201089251	2018	5	Piezas	1	1	1	100
148	DIF18180101075485	2018	5	Estudio de preinversión	1	1	1	100
149	DIF18180101075496	2018	5	Estudio de preinversión	1	1	0.9	90
150	DIF18180101068517	2018	5	Otros	1	60	60	100
151	DIF18180101068731	2018	5	Kilómetro	1	8	8	100
152	DIF18180101067987	2018	5	Otros	1	1	1	100
153	DIF18180101073528	2018	5	Maquinaria y equipo	1	1	0.98	98
154	DIF18180101073536	2018	5	Metros Cuadrados	1	1	0.77	77
155	DIF18180101068147	2018	5	Otros	1	1	1	100
156	DIF16160200691677	2018	5	Otros	1	0	0	0
157	DIF18180201137173	2018	5	Otros	1	10	10	100
158	DIF18180201139989	2018	5	Metros Cuadrados	1	13994	13994	100
159	DIF17170100839693	2018	5	Estudio de preinversión	1	1	1	100
160	DIF17170100840377	2018	5	Estudio de preinversión	1	1	1	100
161	DIF17170100839730	2018	5	Estudio de preinversión	1	1	1	100
162	DIF18180201140710	2018	5	Otros	1	1	1	100
163	DIF17180201138365	2018	5	Metros Cuadrados	1	0	0	0
164	DIF17180201140444	2018	5	Otros	1	1	1	100
165	DIF17170100840075	2018	5	Estudio de preinversión	1	1	1	100
166	DIF16160300759008	2018	5	Metros Cuadrados	1	1	0	0
167	DIF18180101057952	2018	5	Metros Cuadrados	1	681	681	100
168	DIF18180101065965	2018	5	Otros	1	2560	2560	100



No	FOLIO	CICLO	TRIMESTRE DE AVANCE	UNIDAD DE MEDIDA	META ORIGINAL	META MODIFICADA	AVANCE	PORCENTAJE
169	DIF18180101067077	2018	5	Luminaria	1	6610	6610	100
170	DIF18180101077573	2018	5	Otros	1	1	1	100
171	DIF18180101067594	2018	5	Otros	1	1	0.96	96
172	DIF18180101066081	2018	5	Otros	1	61	61	100
173	DIF18180101067060	2018	5	Metros Cuadrados	1	1203.15	1203.15	100
174	DIF17170401041394	2018	5	Metros Cuadrados	1	1	1	100
175	DIF18180201089196	2018	5	Otros	1	1	1	100
176	DIF18180201089431	2018	5	Metros Cuadrados	1	1	1	100
177	DIF18180101068450	2018	5	Vehículos	1	7440	7440	100
178	DIF16160200686243	2018	5	Otros	1	1	0	0
179	DIF18180101068643	2018	5	Otros	1	1	0.95	95
180	DIF18180101068657	2018	5	Otros	1	1	0.6	60
181	DIF18180101073478	2018	5	Metros Cuadrados	1	1	0.97	97
182	DIF18180201089215	2018	5	Otros	1	1	1	100
183	DIF18180101073501	2018	5	Otros	1	1	0.97	97
184	DIF18180201089248	2018	5	Piezas	1	1	1	100
185	DIF18180201090668	2018	5	Otros	1	1	1	100
186	DIF17180201141667	2018	5	Metros Cuadrados	1	26015	26015	100
187	DIF18180201137629	2018	5	Luminaria	1	1829	1829	100
188	DIF17180201143418	2018	5	Otros	1	1	1	100
189	DIF18180201140094	2018	5	Otros	1	1	1	100
190	DIF18180201138526	2018	5	Otros	1	32	32	100
191	DIF17170100840066	2018	5	Estudio de preinversión	1	1	1	100
192	DIF17170100839719	2018	5	Estudio de preinversión	1	1	1	100
193	DIF18180101067999	2018	5	Otros	1	1	1	100
194	DIF18180101068784	2018	5	Otros	1	1	1	100
195	DIF18180101067892	2018	5	Metros	1	5316.53	5316.53	100
196	DIF18180101069751	2018	5	Kilómetro	1	1	0.95	95
197	DIF18180101077417	2018	5	Metros Cuadrados	1	1	1	100
198	DIF18180101075884	2018	5	Metros Cuadrados	1	1	1	100
199	DIF18180201089470	2018	5	Otros	1	1	1	100
200	DIF18180101066060	2018	5	Otros	1	52	52	100
201	DIF18180201089474	2018	5	Otros	1	1	1	100
202	DIF18180201138019	2018	5	Otros	1	15	15	100
203	DIF18180201138425	2018	5	Otros	1	4	4	100
204	DIF18180201138136	2018	5	Metros Cuadrados	1	1	1	100
205	DIF18180201141621	2018	5	Metros Cuadrados	1	1	1	100
206	DIF17180201141654	2018	5	Metros Cuadrados	1	1	1	100
207	DIF18180201137336	2018	5	Vivienda	1	11	11	100
208	DIF16160200691665	2018	5	Otros	1	1	0	0
209	DIF16160200718760	2018	5	Otros	1	1	1	100
210	DIF18180101068882	2018	5	Otros	1	1	1	100
211	DIF18180101076023	2018	5	Metros Cuadrados	1	21029	21029	100
212	DIF18180101065986	2018	5	Otros	1	1	1	100
213	DIF18180101076091	2018	5	Lote	1	52	52	100
214	DIF18180101066097	2018	5	Otros	1	6	6	100
215	DIF00180201139675	2018	5	Otros	1	1	1	100
216	DIF17170100840347	2018	5	Estudio de preinversión	1	1	1	100
217	DIF17170100840351	2018	5	Estudio de preinversión	1	1	1	100
218	DIF17170100839725	2018	5	Estudio de preinversión	1	1	1	100
219	DIF17170100839733	2018	5	Estudio de preinversión	1	1	1	100
220	DIF17170401041368	2018	5	Metros Cuadrados	1	1	1	100
221	DIF18180201089473	2018	5	Otros	1	1	1	100
222	DIF18180201089477	2018	5	Otros	1	1	1	100
223	DIF18180101075730	2018	5	Otros	1	1	1	100
224	DIF18180201089216	2018	5	Otros	1	1	1	100



No	FOLIO	CICLO	TRIMESTRE DE AVANCE	UNIDAD DE MEDIDA	META ORIGINAL	META MODIFICADA	AVANCE	PORCENTAJE
225	DIF18180201089227	2018	5	Metros Cuadrados	1	1	1	100
226	DIF18180101075703	2018	5	Otros	1	1	1	100
227	DIF18180101066070	2018	5	Otros	1	1	1	100
228	DIF18180101073499	2018	5	Luminaria	1	1	0.95	95
229	DIF18180101075130	2018	5	Otros	1	5	5	100
230	DIF16160200696945	2018	5	Metros Cuadrados	1	1	0	0
231	DIF16160200686196	2018	5	Metros Cuadrados	1	1	0	0
232	DIF18180201133515	2018	5	Metros	1	1	1	100
233	DIF18180201137463	2018	5	Otros	1	29	29	100
234	DIF17180201140310	2018	5	Otros	1	1	1	100
235	DIF18180201137652	2018	5	Otros	1	47	47	100
236	DIF17170100840085	2018	5	Estudio de preinversión	1	1	1	100
237	DIF17170100839680	2018	5	Estudio de preinversión	1	1	1	100
238	DIF17170100839701	2018	5	Estudio de preinversión	1	1	1	100
239	DIF18180101075136	2018	5	Otros	1	1	1	100
240	DIF18180101068865	2018	5	Otros	1	2	2	100
241	DIF18180101068746	2018	5	Metros	1	1	1	100
242	DIF18180101068752	2018	5	Otros	1	1	1	100
243	DIF18180101074258	2018	5	Lote	1	1	1	100
244	DIF18180101073510	2018	5	Otros	1	1	0.95	95
245	DIF18180201138030	2018	5	Metros Cuadrados	1	5426.24	5426.24	100
246	DIF18180201140694	2018	5	Otros	1	1	1	100
247	DIF16160200691660	2018	5	Piezas	1	1	0	0
248	DIF16160200691663	2018	5	Otros	1	1	0	0
249	DIF16160200718756	2018	5	Otros	1	1	1	100
250	DIF18180101066042	2018	5	Otros	1	3	3	100
251	DIF18180101066069	2018	5	Otros	1	1	1	100
252	DIF17170100840353	2018	5	Estudio de preinversión	1	1	1	100
253	DIF17170100839703	2018	5	Estudio de preinversión	1	1	1	100
254	DIF17170100839738	2018	5	Estudio de preinversión	1	1	1	100
255	DIF17180101076127	2018	5	Metros Cuadrados	1	56250	56250	100
256	DIF18180101075654	2018	5	Otros	1	1	1	100
257	DIF18180201089226	2018	5	Otros	1	1	0.96	96
258	DIF18180201089240	2018	5	Metros Cuadrados	1	1	1	100
259	DIF18180201089824	2018	5	Estudio de preinversión	1	1	1	100
260	DIF16160200686011	2018	5	Metros Cuadrados	1	1	0	0
261	DIF16160200686200	2018	5	Piezas	1	1	0	0
262	DIF16160200713504	2018	5	Otros	1	1	0	0
263	DIF18180101075692	2018	5	Otros	1	1	1	100
264	DIF18180201089241	2018	5	Piezas	1	1	1	100
265	DIF17170100840088	2018	5	Estudio de preinversión	1	1	1	100
266	DIF18180201140784	2018	5	Metros Cuadrados	1	1	1	100
267	DIF16160200724363	2018	5	Piezas	1	1	0	0
268	DIF16160200724368	2018	5	Metros Cuadrados	1	1	0	0
269	DIF18180101068540	2018	5	Metros	1	744	744	100
270	DIF18180101075503	2018	5	Estudio de preinversión	1	1	1	100
271	DIF18180101075504	2018	5	Estudio de preinversión	1	1	0.95	95
272	DIF18180101068801	2018	5	Otros	1	0	0	0
273	DIF18180201139671	2018	5	Metros Cuadrados	1	8140	8140	100
274	DIF18180101074249	2018	5	Lote	1	1	1	100
275	DIF18180101068161	2018	5	Otros	1	1	1	100
276	DIF18180101068455	2018	5	Otros	1	660000	660000	100
277	DIF17170100839691	2018	5	Estudio de preinversión	1	1	1	100
278	DIF17170100839709	2018	5	Estudio de preinversión	1	1	1	100
279	DIF18180101073550	2018	5	Otros	1	1	0.98	98
280	DIF18180101068779	2018	5	Otros	1	1	1	100



No	FOLIO	CICLO	TRIMESTRE DE AVANCE	UNIDAD DE MEDIDA	META ORIGINAL	META MODIFICADA	AVANCE	PORCENTAJE
281	DIF17170100839695	2018	5	Estudio de preinversión	1	1	1	100
282	DIF18180201089237	2018	5	Piezas	1	1	1	100
283	DIF18180201089478	2018	5	Otros	1	1	1	100
284	DIF18180201089481	2018	5	Metros Cuadrados	1	1	1	100
285	DIF18180201089482	2018	5	Metros Cuadrados	1	1	1	100
286	DIF18180201090684	2018	5	Otros	1	1	1	100
287	DIF18180101075851	2018	5	Kilómetro	1	21029	21029	100
288	DIF18180201089210	2018	5	Otros	1	1	1	100
289	DIF18180201137693	2018	5	Otros	1	1	1	100
290	DIF18180201138571	2018	5	Otros	1	37	37	100
291	DIF18180201089191	2018	5	Otros	1	1	1	100
292	DIF18180201089204	2018	5	Otros	1	1	1	100
293	DIF18180201089225	2018	5	Metros Cuadrados	1	607	607	100
294	DIF18180201089230	2018	5	Piezas	1	1	1	100
295	DIF16160200686202	2018	5	Metros Cuadrados	1	1	0	0
296	DIF16160200686242	2018	5	Otros	1	1	0	0
297	DIF16160200708186	2018	5	Metros Cuadrados	1	1	0	0
298	DIF16160200708221	2018	5	Otros	1	1	1	100
299	DIF18180101066037	2018	5	Otros	1	5	5	100
300	DIF18180101066093	2018	5	Vehículos	1	66	66	100
301	DIF18180101067043	2018	5	Kilómetro	1	0.08	0.08	100
302	DIF18180101067071	2018	5	Metros Cuadrados	1	88637.44	88637.44	100
303	DIF18180101076008	2018	5	Kilómetro	1	52.9	52.9	100
304	DIF17180101076952	2018	5	Lote	1	1	1	100
305	DIF18180101075493	2018	5	Estudio de preinversión	1	1	1	100
306	DIF18180201089201	2018	5	Otros	1	1	1	100
307	DIF18180101068133	2018	5	Otros	1	1	1	100
308	DIF18180101068747	2018	5	Metros Cuadrados	1	6000	6000	100
309	DIF18180201089190	2018	5	Otros	1	1	1	100
310	DIF18180201089207	2018	5	Metros Cuadrados	1	263.88	263.88	100
311	DIF18180101076032	2018	5	Lote	1	1	1	100
312	DIF18180101075494	2018	5	Estudio de preinversión	1	1	1	100
313	DIF18180201138576	2018	5	Otros	1	30	30	100
314	DIF18180201140015	2018	5	Metros Cuadrados	1	15994	15994	100
315	DIF17170401041854	2018	5	Metros Cuadrados	1	1	1	100
316	DIF16160200702587	2018	5	Piezas	1	1	0	0
317	DIF18180101075139	2018	5	Otros	1	5	5	100
318	DIF18180101073549	2018	5	Equipamiento	1	1	0	0
319	DIF16160200686010	2018	5	Metros Cuadrados	1	1	0	0
320	DIF16160200713319	2018	5	Metros Cuadrados	1	1	0	0
321	DIF16160300759000	2018	5	Otros	1	1	1	100
322	DIF16160300757387	2018	5	Metros Cuadrados	1	1	0	0
323	DIF18180201142750	2018	5	Otros	1	1	1	100
324	DIF17180201141636	2018	5	Metros Cuadrados	1	1	1	100
325	DIF18180201139855	2018	5	Metros	1	1	1	100
326	DIF18180201137678	2018	5	Otros	1	18	18	100
327	DIF16160200718767	2018	5	Metros Cuadrados	1	1	0	0
328	DIF18180201089222	2018	5	Otros	1	1	1	100
329	DIF18180201089479	2018	5	Otros	1	1	1	100
330	DIF18180201089203	2018	5	Metros Cuadrados	1	316	316	100
331	DIF18180201089238	2018	5	Metros Cuadrados	1	1	1	100
332	DIF18180101067175	2018	5	Metros	1	3469.6	3469.6	100
333	DIF18180101067068	2018	5	Metros Cuadrados	1	894.92	894.92	100
334	DIF18180101075132	2018	5	Kilómetro	1	219	219	100
335	DIF18180101066024	2018	5	Metros	1	541118.23	541118.23	100
336	DIF18180201140570	2018	5	Otros	1	1	1	100





No	FOLIO	CICLO	TRIMESTRE DE AVANCE	UNIDAD DE MEDIDA	META ORIGINAL	META MODIFICADA	AVANCE	PORCENTAJE
337	DIF16160200697128	2018	5	Metros Cuadrados	1	1	0	0
338	DIF17170100840072	2018	5	Estudio de preinversión	1	1	1	100
339	DIF17170100840375	2018	5	Estudio de preinversión	1	1	1	100
340	DIF18180101068888	2018	5	Otros	1	5	5	100
341	DIF18180101068770	2018	5	Otros	1	1	1	100
342	DIF18180101068773	2018	5	Metros Cuadrados	1	1	1	100
343	DIF16160200724362	2018	5	Otros	1	1	0	0
344	DIF18180101057880	2018	5	Metros Cuadrados	1	1	1	100
345	DIF18180101066056	2018	5	Otros	1	1	1	100
346	DIF18180101066071	2018	5	Otros	1	5	5	100
347	DIF18180101075508	2018	5	Estudio de preinversión	1	1	1	100
348	DIF18180101075488	2018	5	Estudio de preinversión	1	1	1	100
349	DIF18180101068734	2018	5	Metros Cuadrados	1	1	0.46	46
350	DIF18180101068760	2018	5	Otros	1	1	1	100
351	DIF18180201089437	2018	5	Metros Cuadrados	1	1	1	100
352	DIF18180201138159	2018	5	Metros Cuadrados	1	1	1	100
353	DIF17170100840067	2018	5	Estudio de preinversión	1	1	1	100
354	DIF18180201089219	2018	5	Otros	1	1	0	0
355	DIF18180201089229	2018	5	Piezas	1	1	1	100
356	DIF18180201089242	2018	5	Metros Cuadrados	1	1	1	100
357	DIF18180201090685	2018	5	Metros Cuadrados	1	408.57	408.57	100
358	DIF17170100839675	2018	5	Estudio de preinversión	1	1	1	100
359	DIF17170100840360	2018	5	Estudio de preinversión	1	1	1	100
360	DIF16160200713482	2018	5	Metros Cuadrados	1	1	0	0
361	DIF18180201141706	2018	5	Otros	1	1	1	100
362	DIF18180201138515	2018	5	Otros	1	3	3	100
363	DIF18180101075714	2018	5	Metros	1	1	1	100
364	DIF18180101075755	2018	5	Otros	1	1	1	100
365	DIF18180101071623	2018	5	Kilómetro	1	3.87	3.87	100
366	DIF18180101075907	2018	5	Luminaria	1	7	7	100
367	DIF18180101068301	2018	5	Metros Cuadrados	1	1100	1100	100
368	DIF18180201138569	2018	5	Otros	1	39	39	100
369	DIF18180201089541	2018	5	Otros	1	1	1	100
370	DIF18180201089505	2018	5	Otros	1	1	1	100
371	DIF18180201140601	2018	5	Otros	1	1	1	100
372	DIF18180101067183	2018	5	Piezas	1	1	1	100
373	DIF18180101065968	2018	5	Otros	1	3	3	100
374	DIF18180101077584	2018	5	Kilómetro	1	1	1	100
375	DIF18180101075739	2018	5	Metros Cuadrados	1	1	1	100
376	DIF17180101076065	2018	5	Metros Cuadrados	1	108800	108800	100
377	DIF18180201089208	2018	5	Metros Cuadrados	1	140	140	100
378	DIF18180201089472	2018	5	Otros	1	1	1	100
379	DIF18180201089249	2018	5	Metros Cuadrados	1	1	1	100
380	DIF18180101068739	2018	5	Otros	1	1	0.7	70
381	DIF18180201133512	2018	5	Otros	1	1	1	100
382	DIF18180201135120	2018	5	Equipamiento	1	1273	1273	100
383	DIF16160200691472	2018	5	Metros Cuadrados	1	1	0	0
384	DIF18180101057927	2018	5	Metros Cuadrados	1	1880	1880	100
385	DIF18180101066013	2018	5	Piezas	1	10	10	100
386	DIF18180201138020	2018	5	Metros Cuadrados	1	9392.96	9392.96	100
387	DIF17180201141643	2018	5	Metros Cuadrados	1	1	1	100
388	DIF18180201143425	2018	5	Otros	1	1	1	100
389	DIF17180201140298	2018	5	Otros	1	1	1	100
390	DIF17180201140308	2018	5	Otros	1	1	1	100
391	DIF16160200708197	2018	5	Otros	1	1	0	0
392	DIF18180101068155	2018	5	Otros	1	1	1	100



No	FOLIO	CICLO	TRIMESTRE DE AVANCE	UNIDAD DE MEDIDA	META ORIGINAL	META MODIFICADA	AVANCE	PORCENTAJE
393	DIF18180101068766	2018	5	Otros	1	0	0	0
394	DIF18180101075142	2018	5	Otros	1	3	3	100
395	DIF18180101068254	2018	5	Vehículos	1	19	19	100
396	DIF18180101066046	2018	5	Metros	1	1	1	100
397	DIF18180101067163	2018	5	Metros Cuadrados	1	4000	4000	100
398	DIF18180101076905	2018	5	Otros	1	1	0.79	79
399	DIF18180101075481	2018	5	Estudio de preinversión	1	1	1	100
400	DIF16160200646357	2018	5	Metros Cuadrados	1	1	1	100
401	DIF16160200713483	2018	5	Metros Cuadrados	1	1	0	0
402	DIF18180101075490	2018	5	Estudio de preinversión	1	1	0	0
403	DIF18180201089205	2018	5	Otros	1	1	1	100
404	DIF18180201089217	2018	5	Otros	1	1	1	100
405	DIF16160200697171	2018	5	Otros	1	1	0	0
406	DIF17180101076936	2018	5	Lote	1	1	1	100
407	DIF18180101068229	2018	5	Otros	1	1	1	100
408	DIF18180101068732	2018	5	Metros Cuadrados	1	1	1	100
409	DIF17170100840376	2018	5	Estudio de preinversión	1	1	1	100
410	DIF18180201089194	2018	5	Otros	1	1	1	100
411	DIF17170100839743	2018	5	Estudio de preinversión	1	1	1	100
412	DIF18180201142780	2018	5	Metros Cuadrados	1	10853	10853	100
413	DIF18180201137681	2018	5	Otros	1	1	1	100
414	DIF18180101068724	2018	5	Otros	1	1	1	100
415	DIF18180101068291	2018	5	Otros	1	4	4	100
416	DIF18180101068138	2018	5	Otros	1	1	1	100
417	DIF18180201089199	2018	5	Otros	1	1	1	100
418	DIF18180101068778	2018	5	Metros	1	1	1	100
419	DIF18180201089517	2018	5	Otros	1	1.8	1.8	100
420	DIF17170401041467	2018	5	Metros Cuadrados	1	1	1	100
421	DIF18180101067073	2018	5	Metros	1	2182.27	2182.27	100
422	DIF18180101066010	2018	5	Metros	1	844734	844734	100
423	DIF18180101075718	2018	5	Otros	1	1	1	100
424	DIF18180101075989	2018	5	Lote	1	117	117	100
425	DIF17180201141653	2018	5	Metros Cuadrados	1	1	1	100
426	DIF18180201139334	2018	5	Metros Cuadrados	1	1	1	100
427	DIF18180101057977	2018	5	Otros	1	1	1	100
428	DIF18180101057978	2018	5	Otros	1	1	1	100
429	DIF18180101075486	2018	5	Estudio de preinversión	1	1	0.94	94
430	DIF18180201089189	2018	5	Metros Cuadrados	1	0.45	0.45	100
431	DIF18180101073523	2018	5	Metros Cuadrados	1	1	0.98	98
432	DIF18180201089234	2018	5	Metros Cuadrados	1	1	1	100
433	DIF18180201089483	2018	5	Otros	1	1	1	100
434	DIF16160300759009	2018	5	Metros Cuadrados	1	1	0	0
435	DIF18180101075873	2018	5	Lote	1	4103	4103	100
436	DIF18180101068246	2018	5	Otros	1	1	1	100
437	DIF18180101076041	2018	5	Metros Cuadrados	1	103903.5	103903.5	100
438	DIF18180101068807	2018	5	Otros	1	9	9	100
439	DIF18180101069787	2018	5	Kilómetro	1	0	0	0
440	DIF17170100840350	2018	5	Estudio de preinversión	1	1	1	100
441	DIF17170100839716	2018	5	Estudio de preinversión	1	1	1	100
442	DIF18180201138455	2018	5	Otros	1	24	24	100
443	DIF18180201140677	2018	5	Otros	1	1	1	100
444	DIF180401402317	2018	5	Otros	10	10	0	0
445	DIF180401402288	2018	5	Celdas solares	1	1	0	0
446	DIF180401402325	2018	5	Celdas solares	14	14	0	0
447	DIF17170401041639	2018	5	Metros Cuadrados	1	1	1	100
448	DIF18180101075917	2018	5	Otros	1	4000	4000	100



No	FOLIO	CICLO	TRIMESTRE DE AVANCE	UNIDAD DE MEDIDA	META ORIGINAL	META MODIFICADA	AVANCE	PORCENTAJE
449	DIF18180101073545	2018	5	Metros Cuadrados	1	1	0.98	98
450	DIF18180101068790	2018	5	Otros	1	1	1	100
451	DIF180401402305	2018	5	Otros	26	26	0	0
452	DIF180401402308	2018	5	Celdas solares	12	12	0	0
453	DIF180401402310	2018	5	Celdas solares	7	7	0	0
454	DIF180401402294	2018	5	Celdas solares	3	3	0	0
455	DIF180401402298	2018	5	Celdas solares	18	18	0	0
456	DIF16160200708217	2018	5	Otros	1	1	0	0
457	DIF180401402300	2018	5	Celdas solares	1	1	0	0
458	DIF18180101057935	2018	5	Metros Cuadrados	1	264	264	100
459	DIF18180201089209	2018	5	Otros	1	1	1	100
460	DIF18180101067589	2018	5	Luminaria	1	1	1	100
461	DIF18180101066053	2018	5	Otros	1	4	4	100
462	DIF18180101075477	2018	5	Estudio de preinversión	1	1	1	100
463	DIF18180101077416	2018	5	Otros	1	1	1	100
464	DIF18180201139667	2018	5	Metros Cuadrados	1	10853	10853	100
465	DIF18180201139247	2018	5	Otros	1	1	0	0
466	DIF180401402312	2018	5	Otros	6	6	0	0
467	DIF180401402329	2018	5	Otros	6	6	0	0
468	DIF180401402337	2018	5	Celdas solares	4	4	0	0
469	DIF18180201141614	2018	5	Metros Cuadrados	1	1	1	100
470	DIF180401402430	2018	5	Celdas solares	32	32	0	0
471	DIF180401402431	2018	5	Celdas solares	14	14	0	0
472	DIF180401402432	2018	5	Celdas solares	80	80	0	0
473	DIF180401402429	2018	5	Celdas solares	1	1	0	0
474	DIF18180201140624	2018	5	Otros	1	1	1	100
475	DIF16160200686203	2018	5	Metros Cuadrados	1	1	0	0
476	DIF180401402427	2018	5	Celdas solares	6	6	0	0
477	DIF180401402428	2018	5	Celdas solares	72	72	0	0
478	DIF180401402433	2018	5	Celdas solares	49	49	0	0
479	DIF17170100840354	2018	5	Estudio de preinversión	1	1	1	100
480	DIF180401402350	2018	5	Otros	3	3	0	0
481	DIF16160200708187	2018	5	Otros	1	1	0	0
482	DIF180401402342	2018	5	Celdas solares	18	18	0	0
483	DIF180401402343	2018	5	Celdas solares	37	37	0	0
484	DIF180401402347	2018	5	Otros	22	22	0	0
485	DIF18180201142798	2018	5	Metros Cuadrados	1	19950	19950	100
486	DIF18180101057929	2018	5	Metros Cuadrados	1	1469	1469	100
487	DIF18180101068336	2018	5	Otros	1	5	5	100
488	DIF18180101068767	2018	5	Metros Cuadrados	1	1	1	100
489	DIF18180101068582	2018	5	Otros	1	11	11	100
490	DIF18180101068311	2018	5	Otros	1	52	52	100
491	DIF17180101066092	2018	5	Vehículos	1	139	139	100
492	DIF18180101065996	2018	5	Otros	1	171415.21	171415.21	100
493	DIF18180101068281	2018	5	Metros Cuadrados	1	1057.12	1057.12	100
494	DIF18180201089231	2018	5	Piezas	1	1	1	100
495	DIF180401402370	2018	5	Celdas solares	1	1	0	0
496	DIF180401402371	2018	5	Otros	1	1	0	0
497	DIF180401402372	2018	5	Celdas solares	16	16	0	0
498	DIF180401402373	2018	5	Otros	2	2	0	0
499	DIF17170100839731	2018	5	Estudio de preinversión	1	1	1	100
500	DIF18180101075895	2018	5	Metros	1	120	120	100
501	DIF18180201089193	2018	5	Otros	1	1	1	100
502	DIF180401402360	2018	5	Celdas solares	25	25	0	0
503	DIF180401402364	2018	5	Celdas solares	22	22	0	0
504	DIF180401402365	2018	5	Otros	10	10	0	0



No	FOLIO	CICLO	TRIMESTRE DE AVANCE	UNIDAD DE MEDIDA	META ORIGINAL	META MODIFICADA	AVANCE	PORCENTAJE
505	DIF180401402366	2018	5	Otros	1	1	0	0
506	DIF180401402367	2018	5	Celdas solares	3	3	0	0
507	DIF180401402368	2018	5	Celdas solares	18	18	0	0
508	DIF180401402369	2018	5	Otros	20	20	0	0
509	DIF16160200691696	2018	5	Otros	1	1	0	0
510	DIF16160200691662	2018	5	Piezas	1	1	0	0
511	DIF18180101067052	2018	5	Kilómetro	1	279.93	279.93	100
512	DIF18180101065956	2018	5	Otros	1	75	75	100
513	DIF18180101074455	2018	5	Lote	1	1	1	100
514	DIF18180101073548	2018	5	Otros	1	1	0	0
515	DIF18180101068635	2018	5	Otros	1	1	0.99	99
516	DIF18180101068834	2018	5	Otros	1	3	3	100
517	DIF17170100840362	2018	5	Estudio de preinversión	1	1	1	100
518	DIF17170100839705	2018	5	Estudio de preinversión	1	1	1	100
519	DIF17170100839724	2018	5	Estudio de preinversión	1	1	1	100
520	DIF18180201089239	2018	5	Metros Cuadrados	1	1	1	100
521	DIF18180101067583	2018	5	Metros Cuadrados	1	1	1	100
522	DIF18180101076448	2018	5	Metros	1	1	1	100
523	DIF18180101075489	2018	5	Estudio de preinversión	1	1	1	100
524	DIF18180101066015	2018	5	Metros Cuadrados	1	11250	11250	100
525	DIF18180101066064	2018	5	Otros	1	16	16	100
526	DIF18180101075158	2018	5	Otros	1	1	1	100
527	DIF18180101075475	2018	5	Estudio de preinversión	1	1	1	100
528	DIF18180101075479	2018	5	Estudio de preinversión	1	1	1	100
529	DIF17170401041771	2018	5	Metros Cuadrados	1	1	1	100
530	DIF18180101068357	2018	5	Otros	1	1	1	100
531	DIF18180101068207	2018	5	Otros	1	1	0	0
532	DIF18180101068342	2018	5	Otros	1	8	8	100
533	DIF18180201139284	2018	5	Otros	1	1	1	100
534	DIF18180201139674	2018	5	Metros Cuadrados	1	13994.64	13994.64	100
535	DIF18180101075996	2018	5	Kilómetro	1	1.94	1.94	100
536	DIF180401402463	2018	5	Celdas solares	82	82	0	0
537	DIF18180101068852	2018	5	Otros	1	4	4	100
538	DIF18180101069341	2018	5	Otros	1	62	61	98.38709677
539	DIF18180201089202	2018	5	Otros	1	1	1	100
540	DIF18180101074555	2018	5	Otros	1	1	1	100
541	DIF18180101068330	2018	5	Otros	1	1	1	100
542	DIF18180101068503	2018	5	Metros Cuadrados	1	200217	200217	100
543	DIF18180101068684	2018	5	Metros Cuadrados	1	1	1	100
544	DIF18180201142875	2018	5	Otros	1	1	1	100
545	DIF18180201142794	2018	5	Metros Cuadrados	1	19950	19950	100
546	DIF18180201138055	2018	5	Kilómetro	1	1	1	100
547	DIF180401402496	2018	5	Celdas solares	28	28	0	0
548	DIF18180101073496	2018	5	Metros Cuadrados	1	1	0.98	98
549	DIF18180101068674	2018	5	Metros	1	1	1	100
550	DIF18180101073515	2018	5	Otros	1	1	0.98	98
551	DIF18180101073525	2018	5	Maquinaria y equipo	1	1	0	0
552	DIF180401402499	2018	5	Otros	3	3	0	0
553	DIF18180101066044	2018	5	Metros Cuadrados	1	137367	137367	100
554	DIF18180101075962	2018	5	Lote	1	1	1	100
555	DIF18180101077596	2018	5	Otros	1	1	1	100
556	DIF18180201089220	2018	5	Otros	1	1	1	100
557	DIF18180101073476	2018	5	Otros	1	1	0.95	95
558	DIF18180101068812	2018	5	Otros	1	1	1	100
559	DIF18180101068544	2018	5	Luminaria	1	24418	24418	100
560	DIF18180101068701	2018	5	Otros	1	1	1	100



No	FOLIO	CICLO	TRIMESTRE DE AVANCE	UNIDAD DE MEDIDA	META ORIGINAL	META MODIFICADA	AVANCE	PORCENTAJE
561	DIF18180101057976	2018	5	Otros	1	1	1	100
562	DIF18180101075810	2018	5	Otros	1	1	1	100
563	DIF180401402517	2018	5	Celdas solares	19	19	0	0
564	DIF180401402519	2018	5	Otros	2	2	0	0
565	DIF17170401048133	2018	5	Metros Cuadrados	1	1	0	0
566	DIF18180101057923	2018	5	Otros	1	1	1	100
567	DIF18180101057964	2018	5	Metros Cuadrados	1	516	516	100
568	DIF18180101075882	2018	5	Metros Cuadrados	1	1	1	100
569	DIF18180101075498	2018	5	Estudio de preinversión	1	1	1	100
570	DIF18180201089518	2018	5	Otros	1	214	214	100
571	DIF18180201089429	2018	5	Metros Cuadrados	1	1	1	100
572	DIF18180201089206	2018	5	Metros Cuadrados	1	580	580	100
573	DIF18180201090450	2018	5	Metros Cuadrados	1	1	1	100
574	DIF00180201133945	2018	5	Otros	1	1	1	100
575	DIF180401402777	2018	5	Otros	10	10	0	0
576	DIF180401402597	2018	5	Celdas solares	1	1	0	0
577	DIF180401402598	2018	5	Celdas solares	1	1	0	0
578	DIF180401402599	2018	5	Celdas solares	1	1	0	0
579	DIF180401402602	2018	5	Celdas solares	1	1	0	0
580	DIF180401402607	2018	5	Celdas solares	1	1	0	0
581	DIF180401402611	2018	5	Otros	1	1	0	0
582	DIF180401402613	2018	5	Celdas solares	2	2	0	0
583	DIF180401402616	2018	5	Celdas solares	6	6	0	0
584	DIF17170100839687	2018	5	Estudio de preinversión	1	1	1	100
585	DIF17170100839736	2018	5	Estudio de preinversión	1	1	1	100
586	DIF180401402620	2018	5	Otros	1	1	0	0
587	DIF18180101075919	2018	5	Otros	1	0	0	0
588	DIF18180201137546	2018	5	Otros	1	29	29	100
589	DIF180401402623	2018	5	Celdas solares	11	11	0	0
590	DIF180401402618	2018	5	Celdas solares	2	2	0	0
591	DIF180401402588	2018	5	Celdas solares	1	1	0	0
592	DIF16160200655914	2018	5	Metros Cuadrados	1	1	0	0
593	DIF180301289582	2018	5	Otros	4	4	0	0
594	DIF180301289616	2018	5	Celdas solares	42	42	0	0
595	DIF180301306243	2018	5	Otros	1	1	1	100
596	DIF180301289637	2018	5	Celdas solares	1	1	0	0
597	DIF180301289681	2018	5	Otros	1	1	0	0
598	DIF180301304972	2018	5	Piezas	1	1	1	100
599	DIF180301289711	2018	5	Celdas solares	1	1	0	0
600	DIF180301289731	2018	5	Otros	4	4	0	0
601	DIF180301289757	2018	5	Celdas solares	16	16	0	0
602	DIF180301289759	2018	5	Otros	16	16	0	0
603	DIF180301387786	2018	5	Otros	4037	4037	4037	100
604	DIF180301287550	2018	5	Otros	1	1	0	0
605	DIF180301287560	2018	5	Otros	1	1	0	0
606	DIF180301287561	2018	5	Otros	1	1	0	0
607	DIF180301389598	2018	5	Otros	4	2	2	100
608	DIF180301389611	2018	5	Metros Cuadrados	103600	103600	103600	100
609	DIF180301389621	2018	5	Otros	0.77	0.77	0.77	100
610	DIF180301389718	2018	5	Luminaria	45	45	45	100
611	DIF180401402628	2018	5	Otros	2	2	0	0
612	DIF180401402633	2018	5	Otros	7	7	0	0
613	DIF180401402641	2018	5	Celdas solares	5	5	0	0
614	DIF180401402653	2018	5	Celdas solares	1	1	0	0
615	DIF180401402771	2018	5	Celdas solares	10	10	0	0
616	DIF180401402776	2018	5	Celdas solares	9	9	0	0



No	FOLIO	CICLO	TRIMESTRE DE AVANCE	UNIDAD DE MEDIDA	META ORIGINAL	META MODIFICADA	AVANCE	PORCENTAJE
617	DIF180301289086	2018	5	Otros	1	1	0	0
618	DIF180301289089	2018	5	Otros	1	1	0	0
619	DIF180301289097	2018	5	Otros	1	1	0	0
620	DIF180301289098	2018	5	Otros	1	1	0	0
621	DIF180401402870	2018	5	Otros	55	55	0	0
622	DIF180401402883	2018	5	Celdas solares	81	81	0	0
623	DIF180301303477	2018	5	Vivienda	1	1	1	100
624	DIF180301303484	2018	5	Otros	1	1	1	100
625	DIF180301303485	2018	5	Vivienda	1	1	1	100
626	DIF180301303486	2018	5	Otros	1	1	1	100
627	DIF180301303487	2018	5	Celdas solares	1	1	1	100
628	DIF180301303495	2018	5	Vivienda	1	1	1	100
629	DIF180301303496	2018	5	Otros	1	1	1	100
630	DIF180301303497	2018	5	Celdas solares	1	1	1	100
631	DIF180301303500	2018	5	Vivienda	1	1	1	100
632	DIF180301303503	2018	5	Otros	1	1	1	100
633	DIF180301303504	2018	5	Vivienda	1	1	1	100
634	DIF180301305705	2018	5	Metros lineales	1	1	1	100
635	DIF180301305735	2018	5	Metros Cuadrados	1	1	1	100
636	DIF180301289103	2018	5	Otros	1	1	0	0
637	DIF180301289105	2018	5	Otros	1	1	0	0
638	DIF180301289108	2018	5	Otros	1	1	0	0
639	DIF180301289127	2018	5	Otros	1	1	0	0
640	DIF180301289131	2018	5	Otros	1	1	0	0
641	DIF180301289138	2018	5	Otros	1	1	0	0
642	DIF180301303505	2018	5	Vivienda	1	1	1	100
643	DIF180301303507	2018	5	Vivienda	1	1	1	100
644	DIF180301303509	2018	5	Otros	1	1	1	100
645	DIF180301303510	2018	5	Vivienda	1	1	1	100
646	DIF180301303511	2018	5	Vivienda	1	1	1	100
647	DIF180301303512	2018	5	Celdas solares	1	1	1	100
648	DIF180301303513	2018	5	Otros	1	1	1	100
649	DIF180301303515	2018	5	Celdas solares	1	1	1	100
650	DIF180301305752	2018	5	Metros Cuadrados	1	1	1	100
651	DIF180301305761	2018	5	Metros Cuadrados	1	1	1	100
652	DIF180301305778	2018	5	Piezas	1	1	1	100
653	DIF180301305787	2018	5	Otros	1	1	1	100
654	DIF180301289140	2018	5	Otros	1	1	0	0
655	DIF180301289142	2018	5	Otros	1	1	0	0
656	DIF180301305820	2018	5	Metros Cuadrados	1	1	1	100
657	DIF180301305829	2018	5	Metros Cuadrados	1	1	1	100
658	DIF180301305830	2018	5	Metros Cuadrados	1	1	1	100
659	DIF180301289544	2018	5	Otros	106	106	0	0
660	DIF180301289545	2018	5	Otros	11	11	0	0
661	DIF180301289554	2018	5	Celdas solares	7	7	0	0
662	DIF180301305884	2018	5	Otros	1	1	1	100
663	DIF180301305890	2018	5	Metros Cuadrados	1	1	1	100
664	DIF180301289473	2018	5	Otros	73	73	0	0
665	DIF180301289474	2018	5	Celdas solares	88	88	0	0
666	DIF180401403540	2018	5	Otros	1	1	0	0
667	DIF180301400197	2018	5	Otros	4.17	4.17	4	95.92326139
668	DIF180301305911	2018	5	Otros	1	1	1	100
669	DIF180301289480	2018	5	Otros	88	88	0	0
670	DIF180301289482	2018	5	Celdas solares	69	69	0	0
671	DIF180301289483	2018	5	Celdas solares	94	94	0	0
672	DIF180301289487	2018	5	Celdas solares	21	21	0	0



No	FOLIO	CICLO	TRIMESTRE DE AVANCE	UNIDAD DE MEDIDA	META ORIGINAL	META MODIFICADA	AVANCE	PORCENTAJE
673	DIF180301289488	2018	5	Otros	17	17	0	0
674	DIF180301289489	2018	5	Otros	1	1	0	0
675	DIF180301289493	2018	5	Celdas solares	4	4	0	0
676	DIF180301289496	2018	5	Celdas solares	76	76	0	0
677	DIF180301289498	2018	5	Celdas solares	20	20	0	0
678	DIF180301289499	2018	5	Celdas solares	68	68	0	0
679	DIF180301289504	2018	5	Celdas solares	1	1	0	0
680	DIF180301289505	2018	5	Celdas solares	40	40	0	0
681	DIF180301289506	2018	5	Otros	12	12	0	0
682	DIF180301289507	2018	5	Otros	1	1	0	0
683	DIF180301289510	2018	5	Celdas solares	97	97	0	0
684	DIF180301289511	2018	5	Celdas solares	27	27	0	0
685	DIF180301289515	2018	5	Celdas solares	2	2	0	0
686	DIF180301289516	2018	5	Otros	4	4	0	0
687	DIF180301289517	2018	5	Celdas solares	9	9	0	0
688	DIF180301289521	2018	5	Otros	10	10	0	0
689	DIF180301289522	2018	5	Celdas solares	10	10	0	0
690	DIF180301289523	2018	5	Otros	39	39	0	0
691	DIF180301289525	2018	5	Celdas solares	39	39	0	0
692	DIF180301289530	2018	5	Otros	3	3	0	0
693	DIF180301289531	2018	5	Celdas solares	10	10	0	0
694	DIF180301289535	2018	5	Celdas solares	37	37	0	0
695	DIF180301289539	2018	5	Otros	4	4	0	0
696	DIF180301289541	2018	5	Celdas solares	80	80	0	0
697	DIF180301289547	2018	5	Celdas solares	2	2	0	0
698	DIF180301289550	2018	5	Celdas solares	2	2	0	0
699	DIF180301289551	2018	5	Celdas solares	2	2	0	0
700	DIF180301289557	2018	5	Otros	7	7	0	0
701	DIF180301289561	2018	5	Otros	14	14	0	0
702	DIF180301289562	2018	5	Otros	4	4	0	0
703	DIF180301289564	2018	5	Otros	13	13	0	0
704	DIF180301289579	2018	5	Celdas solares	15	15	0	0
705	DIF180301289580	2018	5	Otros	15	15	0	0
706	DIF180301289581	2018	5	Otros	1	1	0	0
707	DIF180301289467	2018	5	Celdas solares	1	1	0	0
708	DIF180301390294	2018	5	Metros	117	117	117	100
709	DIF180301289484	2018	5	Otros	41	41	0	0
710	DIF180301289485	2018	5	Celdas solares	59	59	0	0
711	DIF180301289486	2018	5	Otros	6	6	0	0
712	DIF180301289490	2018	5	Otros	83	83	0	0
713	DIF180301289492	2018	5	Celdas solares	35	35	0	0
714	DIF180301289494	2018	5	Otros	57	57	0	0
715	DIF180301289495	2018	5	Otros	59	59	0	0
716	DIF180301289497	2018	5	Celdas solares	4	4	0	0
717	DIF180301289500	2018	5	Otros	3	3	0	0
718	DIF180301289501	2018	5	Celdas solares	7	7	0	0
719	DIF180301289502	2018	5	Celdas solares	3	3	0	0
720	DIF180301289503	2018	5	Otros	7	7	0	0
721	DIF180301289508	2018	5	Otros	40	40	0	0
722	DIF180301289509	2018	5	Celdas solares	12	12	0	0
723	DIF180301289512	2018	5	Otros	27	27	0	0
724	DIF180301289513	2018	5	Otros	20	20	0	0
725	DIF180301289514	2018	5	Celdas solares	16	16	0	0
726	DIF180301289518	2018	5	Otros	2	2	0	0
727	DIF180301289519	2018	5	Otros	9	9	0	0
728	DIF180301289520	2018	5	Celdas solares	9	9	0	0





No	FOLIO	CICLO	TRIMESTRE DE AVANCE	UNIDAD DE MEDIDA	META ORIGINAL	META MODIFICADA	AVANCE	PORCENTAJE
729	DIF180301289524	2018	5	Celdas solares	28	28	0	0
730	DIF180301289526	2018	5	Otros	28	28	0	0
731	DIF180301289527	2018	5	Otros	28	28	0	0
732	DIF180301287501	2018	5	Otros	1	1	0	0
733	DIF180301287460	2018	5	Otros	1	1	0	0
734	DIF180301287490	2018	5	Otros	1	1	0	0
735	DIF180301289528	2018	5	Otros	10	10	0	0
736	DIF180301289534	2018	5	Celdas solares	1	1	0	0
737	DIF180301289536	2018	5	Otros	9	9	0	0
738	DIF180301289537	2018	5	Otros	52	52	0	0
739	DIF180301289538	2018	5	Otros	1	1	0	0
740	DIF180301289540	2018	5	Celdas solares	3	3	0	0
741	DIF180301289542	2018	5	Otros	3	3	0	0
742	DIF180301289546	2018	5	Celdas solares	11	11	0	0
743	DIF180301289548	2018	5	Celdas solares	9	9	0	0
744	DIF180301289552	2018	5	Celdas solares	6	6	0	0
745	DIF180301289555	2018	5	Otros	2	2	0	0
746	DIF180301289556	2018	5	Otros	6	6	0	0
747	DIF180301289558	2018	5	Otros	2	2	0	0
748	DIF180301289559	2018	5	Celdas solares	14	14	0	0
749	DIF180301289560	2018	5	Celdas solares	4	4	0	0
750	DIF180301289563	2018	5	Celdas solares	12	12	0	0
751	DIF180301289578	2018	5	Celdas solares	1	1	0	0
752	DIF180301308276	2018	5	Metros lineales	160	0	0	0
753	DIF180301287500	2018	5	Otros	1	1	0	0
754	DIF180301287513	2018	5	Otros	1	1	0	0
755	DIF180301287522	2018	5	Otros	1	1	0	0
756	DIF180301287526	2018	5	Otros	1	1	0	0
757	DIF180301287528	2018	5	Otros	1	1	0	0
758	DIF180301287532	2018	5	Otros	1	1	0	0
759	DIF180301287536	2018	5	Otros	1	1	0	0
760	DIF180301289651	2018	5	Otros	1	1	0	0
761	DIF180301308297	2018	5	Metros lineales	200	0	0	0
762	DIF180301289136	2018	5	Otros	1	1	0	0
763	DIF180301308315	2018	5	Metros lineales	80	0	0	0
764	DIF180301308341	2018	5	Metros lineales	270	0	0	0
765	DIF180301308353	2018	5	Metros lineales	400	0	0	0
766	DIF180301391965	2018	5	Metros Cuadrados	2	2	2	100
767	DIF180401443844	2018	5	Metros Cuadrados	1	1	1	100
768	DIF180301308368	2018	5	Metros lineales	160	0	0	0
769	DIF180301308375	2018	5	Metros lineales	120	0	0	0
770	DIF180301308401	2018	5	Metros lineales	1500	0	0	0
771	DIF180301308406	2018	5	Metros lineales	455	0	0	0
772	DIF180301308413	2018	5	Metros lineales	150	0	0	0
773	DIF180301308418	2018	5	Metros lineales	240	0	0	0
774	DIF180301308432	2018	5	Metros lineales	2000	0	0	0
775	DIF180401403545	2018	5	Otros	1	1	0	0
776	DIF180301313010	2018	5	Piezas	1	1	1	100
777	DIF180301313014	2018	5	Piezas	1	1	1	100
778	DIF180301313015	2018	5	Piezas	1	1	1	100
779	DIF180301313090	2018	5	Vivienda	2	1	1	100
780	DIF180301289101	2018	5	Otros	1	1	0	0
781	DIF180301289112	2018	5	Otros	1	1	0	0
782	DIF180301289113	2018	5	Otros	1	1	0	0
783	DIF180301289120	2018	5	Otros	1	1	0	0
784	DIF180301289125	2018	5	Otros	1	1	0	0



No	FOLIO	CICLO	TRIMESTRE DE AVANCE	UNIDAD DE MEDIDA	META ORIGINAL	META MODIFICADA	AVANCE	PORCENTAJE
785	DIF180301387542	2018	5	Otros	1	1	1	100
786	DIF180301313330	2018	5	Piezas	1	1	1	100
787	DIF180301313350	2018	5	Piezas	1	1	1	100
788	DIF180301313355	2018	5	Piezas	1	1	1	100
789	DIF180301313358	2018	5	Vivienda	1	1	1	100
790	DIF180301313359	2018	5	Otros	1	1	1	100
791	DIF180301389616	2018	5	Otros	1	1	1	100
792	DIF180301389661	2018	5	Metros lineales	6800	2122	2122	100
793	DIF180301389677	2018	5	Otros	2.46	2.46	2.46	100
794	DIF180301308329	2018	5	Metros lineales	100	0	0	0
795	DIF180301305857	2018	5	Metros lineales	1	1	1	100
796	DIF180301308360	2018	5	Metros lineales	200	0	0	0
797	DIF180301308383	2018	5	Metros lineales	485	0	0	0
798	DIF180301305869	2018	5	Metros lineales	1	1	1	100
799	DIF180301305917	2018	5	Metros Cuadrados	1	1	1	100
800	DIF180301308421	2018	5	Metros lineales	3300	0	0	0
801	DIF180301308425	2018	5	Metros lineales	150	0	0	0
802	DIF180301308427	2018	5	Metros lineales	1000	0	0	0
803	DIF180301305966	2018	5	Metros Cuadrados	1	1	1	100
804	DIF180301308831	2018	5	Metros lineales	142	142	142	100
805	DIF180301287482	2018	5	Otros	1	1	0	0
806	DIF180301287539	2018	5	Otros	1	1	0	0
807	DIF180301287548	2018	5	Otros	1	1	0	0
808	DIF180301313319	2018	5	Piezas	1	1	1	100
809	DIF180301313344	2018	5	Piezas	1	1	1	100
810	DIF180301313354	2018	5	Vivienda	1	1	1	100
811	DIF180301313361	2018	5	Celdas solares	1	1	1	100
812	DIF180301313364	2018	5	Piezas	1	1	1	100
813	DIF180301313370	2018	5	Piezas	1	1	1	100
814	DIF180301313564	2018	5	Vivienda	1	1	1	100
815	DIF180301313598	2018	5	Vivienda	1	1	1	100
816	DIF180301289160	2018	5	Celdas solares	23	23	0	0
817	DIF180301305798	2018	5	Metros lineales	1	1	1	100
818	DIF180301303478	2018	5	Vivienda	1	1	1	100
819	DIF180301303479	2018	5	Vivienda	1	1	1	100
820	DIF180301303480	2018	5	Celdas solares	1	1	1	100
821	DIF180301303481	2018	5	Otros	1	1	1	100
822	DIF180301303482	2018	5	Vivienda	1	1	1	100
823	DIF180301303483	2018	5	Vivienda	1	1	1	100
824	DIF180301303488	2018	5	Vivienda	1	1	1	100
825	DIF180301303489	2018	5	Otros	1	1	1	100
826	DIF180301303490	2018	5	Vivienda	1	1	1	100
827	DIF180301303491	2018	5	Vivienda	1	1	1	100
828	DIF180301303492	2018	5	Otros	1	1	1	100
829	DIF180301303493	2018	5	Vivienda	1	1	1	100
830	DIF180301303494	2018	5	Vivienda	1	1	1	100
831	DIF180301303498	2018	5	Otros	1	1	1	100
832	DIF180301303516	2018	5	Otros	1	1	1	100
833	DIF180301303518	2018	5	Otros	1	1	1	100
834	DIF180301384980	2018	5	Otros	1	1	0	0
835	DIF180301305047	2018	5	Piezas	1	1	1	100
836	DIF180301287476	2018	5	Otros	1	1	0	0
837	DIF180301287541	2018	5	Otros	1	1	0	0
838	DIF180301287546	2018	5	Otros	1	1	0	0
839	DIF180301287553	2018	5	Otros	1	1	0	0
840	DIF180301287554	2018	5	Otros	1	1	0	0



No	FOLIO	CICLO	TRIMESTRE DE AVANCE	UNIDAD DE MEDIDA	META ORIGINAL	META MODIFICADA	AVANCE	PORCENTAJE
841	DIF180301287565	2018	5	Otros	1	1	0	0
842	DIF180301289453	2018	5	Celdas solares	10	10	0	0
843	DIF180301289468	2018	5	Celdas solares	2	2	0	0
844	DIF180301289469	2018	5	Celdas solares	3	3	0	0
845	DIF180301289529	2018	5	Celdas solares	4	4	0	0
846	DIF180301289549	2018	5	Otros	10	10	0	0
847	DIF180301289553	2018	5	Otros	2	2	0	0
848	DIF180301289671	2018	5	Celdas solares	1	1	0	0
849	DIF180301289765	2018	5	Otros	15	15	0	0
850	DIF180301289706	2018	5	Otros	1	1	0	0
851	DIF180301289720	2018	5	Celdas solares	4	4	0	0
852	DIF180301303949	2018	5	Piezas	70	70	70	100
853	DIF180301289763	2018	5	Celdas solares	15	15	0	0
854	DIF180301393239	2018	5	Metros	2490	2490	2490	100
855	DIF180301305654	2018	5	Metros Cuadrados	1	1	1	100
856	DIF180301305655	2018	5	Otros	1	1	1	100
857	DIF180301305708	2018	5	Metros Cuadrados	1	1	1	100
858	DIF180301305713	2018	5	Metros Cuadrados	1	1	1	100
859	DIF180301305728	2018	5	Metros Cuadrados	1	1	1	100
860	DIF180301305764	2018	5	Metros Cuadrados	1	1	1	100
861	DIF180301305767	2018	5	Metros Cuadrados	1	1	1	100
862	DIF180301323537	2018	5	Piezas	27	27	27	100
863	DIF180301323548	2018	5	Celdas solares	25	30	30	100
864	DIF180301315750	2018	5	Piezas	1	1	1	100
865	DIF180301315752	2018	5	Piezas	1	1	1	100
866	DIF180301315776	2018	5	Piezas	1	1	1	100
867	DIF180301315786	2018	5	Piezas	1	1	1	100
868	DIF180301317790	2018	5	Vivienda	1	1	1	100
869	DIF180301318833	2018	5	Vivienda	1	1	1	100
870	DIF180301318837	2018	5	Otros	1	1	1	100
871	DIF180301318841	2018	5	Otros	1	1	1	100
872	DIF180301318842	2018	5	Vivienda	1	1	1	100
873	DIF180301318849	2018	5	Vivienda	1	1	1	100
874	DIF180301318850	2018	5	Vivienda	1	1	1	100
875	DIF180301318858	2018	5	Vivienda	1	1	1	100
876	DIF180301318859	2018	5	Otros	1	1	1	100
877	DIF180301318861	2018	5	Vivienda	1	1	1	100
878	DIF180301318873	2018	5	Otros	1	1	1	100
879	DIF180301318874	2018	5	Celdas solares	1	1	1	100
880	DIF180301318878	2018	5	Vivienda	1	1	1	100
881	DIF180301318882	2018	5	Otros	1	1	1	100
882	DIF180301318885	2018	5	Vivienda	1	1	1	100
883	DIF180301318888	2018	5	Otros	1	1	1	100
884	DIF180301318889	2018	5	Celdas solares	1	1	1	100
885	DIF180301318890	2018	5	Vivienda	1	1	1	100
886	DIF180301318891	2018	5	Otros	1	1	1	100
887	DIF180301318893	2018	5	Vivienda	1	1	1	100
888	DIF180301319870	2018	5	Piezas	1	1	1	100
889	DIF180301323567	2018	5	Celdas solares	33	32	32	100
890	DIF180301325593	2018	5	Metros Cuadrados	1	1	1	100
891	DIF180301316276	2018	5	Celdas solares	1	1	1	100
892	DIF180301316312	2018	5	Celdas solares	1	1	1	100
893	DIF180301316316	2018	5	Celdas solares	1	1	1	100
894	DIF180301316318	2018	5	Celdas solares	1	1	1	100
895	DIF180301316319	2018	5	Celdas solares	1	1	1	100
896	DIF180301316322	2018	5	Celdas solares	1	1	1	100



No	FOLIO	CICLO	TRIMESTRE DE AVANCE	UNIDAD DE MEDIDA	META ORIGINAL	META MODIFICADA	AVANCE	PORCENTAJE
897	DIF180301317826	2018	5	Vivienda	1	1	1	100
898	DIF180301317829	2018	5	Vivienda	1	1	1	100
899	DIF180301317830	2018	5	Otros	1	1	1	100
900	DIF180301317837	2018	5	Otros	1	1	1	100
901	DIF180301318894	2018	5	Otros	1	1	1	100
902	DIF180301318895	2018	5	Celdas solares	1	1	1	100
903	DIF180301318906	2018	5	Vivienda	1	1	1	100
904	DIF180301318907	2018	5	Otros	1	1	1	100
905	DIF180301318908	2018	5	Vivienda	1	1	1	100
906	DIF180301318909	2018	5	Otros	1	1	1	100
907	DIF180301318910	2018	5	Celdas solares	1	1	1	100
908	DIF180301318911	2018	5	Vivienda	1	1	1	100
909	DIF180301318913	2018	5	Vivienda	1	1	1	100
910	DIF180301318914	2018	5	Vivienda	1	1	1	100
911	DIF180301318921	2018	5	Otros	1	1	1	100
912	DIF180301318924	2018	5	Vivienda	1	1	1	100
913	DIF180301318925	2018	5	Vivienda	1	1	1	100
914	DIF180301318927	2018	5	Celdas solares	1	1	1	100
915	DIF180301318929	2018	5	Otros	1	1	1	100
916	DIF180301318933	2018	5	Otros	1	1	1	100
917	DIF180301318934	2018	5	Celdas solares	1	1	1	100
918	DIF180301318935	2018	5	Vivienda	1	1	1	100
919	DIF180301318937	2018	5	Otros	1	1	1	100
920	DIF180301314976	2018	5	Otros	1	1	1	100
921	DIF180301316027	2018	5	Celdas solares	1	1	1	100
922	DIF180301316191	2018	5	Celdas solares	1	1	1	100
923	DIF180301316193	2018	5	Celdas solares	1	1	1	100
924	DIF180301316298	2018	5	Celdas solares	1	1	1	100
925	DIF180301316464	2018	5	Celdas solares	1	1	1	100
926	DIF180301316336	2018	5	Celdas solares	1	1	1	100
927	DIF180301316337	2018	5	Celdas solares	1	1	1	100
928	DIF180301316340	2018	5	Celdas solares	1	1	1	100
929	DIF180301316341	2018	5	Celdas solares	1	1	1	100
930	DIF180301316347	2018	5	Celdas solares	1	1	1	100
931	DIF180301316348	2018	5	Celdas solares	1	1	1	100
932	DIF180301316359	2018	5	Celdas solares	1	1	1	100
933	DIF180301316378	2018	5	Celdas solares	1	1	1	100
934	DIF180301318945	2018	5	Vivienda	1	1	1	100
935	DIF180301318951	2018	5	Otros	1	1	1	100
936	DIF180301318954	2018	5	Otros	1	1	1	100
937	DIF180301318957	2018	5	Otros	1	1	1	100
938	DIF180301318960	2018	5	Otros	1	1	1	100
939	DIF180301318961	2018	5	Celdas solares	1	1	1	100
940	DIF180301318967	2018	5	Otros	1	1	1	100
941	DIF180301318971	2018	5	Vivienda	1	1	1	100
942	DIF180301318975	2018	5	Celdas solares	1	1	1	100
943	DIF180301318978	2018	5	Vivienda	1	1	1	100
944	DIF180301318979	2018	5	Vivienda	1	1	1	100
945	DIF180301318980	2018	5	Otros	1	1	1	100
946	DIF180301318981	2018	5	Celdas solares	1	1	1	100
947	DIF180301318987	2018	5	Otros	1	1	1	100
948	DIF180301318989	2018	5	Vivienda	1	1	1	100
949	DIF180301318991	2018	5	Otros	1	1	1	100
950	DIF180301318992	2018	5	Vivienda	1	1	1	100
951	DIF180301318993	2018	5	Otros	1	1	1	100
952	DIF180301318994	2018	5	Celdas solares	1	1	1	100



No	FOLIO	CICLO	TRIMESTRE DE AVANCE	UNIDAD DE MEDIDA	META ORIGINAL	META MODIFICADA	AVANCE	PORCENTAJE
953	DIF180301318995	2018	5	Vivienda	1	1	1	100
954	DIF180301318996	2018	5	Vivienda	1	1	1	100
955	DIF180301318998	2018	5	Vivienda	1	1	1	100
956	DIF180301319000	2018	5	Celdas solares	1	1	1	100
957	DIF180301316626	2018	5	Celdas solares	1	1	1	100
958	DIF180301316629	2018	5	Celdas solares	1	1	1	100
959	DIF180301316632	2018	5	Celdas solares	1	1	1	100
960	DIF180301316633	2018	5	Celdas solares	1	1	1	100
961	DIF180301316639	2018	5	Celdas solares	1	1	1	100
962	DIF180301316641	2018	5	Celdas solares	1	1	1	100
963	DIF180301316643	2018	5	Celdas solares	1	1	1	100
964	DIF180301316644	2018	5	Celdas solares	1	1	1	100
965	DIF180301316672	2018	5	Celdas solares	1	1	1	100
966	DIF180301316400	2018	5	Celdas solares	1	1	1	100
967	DIF180301316403	2018	5	Celdas solares	1	1	1	100
968	DIF180301316405	2018	5	Celdas solares	1	1	1	100
969	DIF180301316411	2018	5	Celdas solares	1	1	1	100
970	DIF180301316420	2018	5	Celdas solares	1	1	1	100
971	DIF180301316429	2018	5	Celdas solares	1	1	1	100
972	DIF180301319003	2018	5	Otros	1	1	1	100
973	DIF180301319007	2018	5	Celdas solares	1	1	1	100
974	DIF180301319014	2018	5	Vivienda	1	1	1	100
975	DIF180301319017	2018	5	Vivienda	1	1	1	100
976	DIF180301319018	2018	5	Vivienda	1	1	1	100
977	DIF180301319019	2018	5	Otros	1	1	1	100
978	DIF180301319021	2018	5	Vivienda	1	1	1	100
979	DIF180301319024	2018	5	Vivienda	1	1	1	100
980	DIF180301319026	2018	5	Celdas solares	1	1	1	100
981	DIF180301319027	2018	5	Otros	1	1	1	100
982	DIF180301319028	2018	5	Vivienda	1	1	1	100
983	DIF180301319030	2018	5	Vivienda	1	1	1	100
984	DIF180301319031	2018	5	Vivienda	1	1	1	100
985	DIF180301319032	2018	5	Otros	1	1	1	100
986	DIF180301319033	2018	5	Celdas solares	1	1	1	100
987	DIF180301319034	2018	5	Vivienda	1	1	1	100
988	DIF180301319037	2018	5	Vivienda	1	1	1	100
989	DIF180301319041	2018	5	Vivienda	1	1	1	100
990	DIF180301319042	2018	5	Otros	1	1	1	100
991	DIF180301319043	2018	5	Vivienda	1	1	1	100
992	DIF180301319044	2018	5	Vivienda	1	1	1	100
993	DIF180301319050	2018	5	Vivienda	1	1	1	100
994	DIF180301319051	2018	5	Otros	1	1	1	100
995	DIF180301319053	2018	5	Vivienda	1	1	1	100
996	DIF180301319054	2018	5	Otros	1	1	1	100
997	DIF180301316674	2018	5	Celdas solares	1	1	1	100
998	DIF180301316675	2018	5	Celdas solares	1	1	1	100
999	DIF180301316676	2018	5	Celdas solares	1	1	1	100
1000	DIF180301316878	2018	5	Celdas solares	1	1	1	100
1001	DIF180301316883	2018	5	Celdas solares	1	1	1	100
1002	DIF180301316886	2018	5	Celdas solares	1	1	1	100
1003	DIF180301317168	2018	5	Celdas solares	1	1	1	100
1004	DIF180301317388	2018	5	Celdas solares	1	1	1	100
1005	DIF180301317394	2018	5	Celdas solares	1	1	1	100
1006	DIF180301314938	2018	5	Vivienda	1	1	1	100
1007	DIF180301314945	2018	5	Otros	1	1	1	100
1008	DIF180301314948	2018	5	Vivienda	1	1	1	100



No	FOLIO	CICLO	TRIMESTRE DE AVANCE	UNIDAD DE MEDIDA	META ORIGINAL	META MODIFICADA	AVANCE	PORCENTAJE
1009	DIF180301314951	2018	5	Vivienda	1	1	1	100
1010	DIF180301314987	2018	5	Otros	1	1	1	100
1011	DIF180301314990	2018	5	Otros	1	1	1	100
1012	DIF180301316445	2018	5	Celdas solares	1	1	1	100
1013	DIF180301316481	2018	5	Celdas solares	1	1	1	100
1014	DIF180301316482	2018	5	Celdas solares	1	1	1	100
1015	DIF180301316495	2018	5	Celdas solares	1	1	1	100
1016	DIF180301316502	2018	5	Celdas solares	1	1	1	100
1017	DIF180301316503	2018	5	Celdas solares	1	1	1	100
1018	DIF180301319055	2018	5	Vivienda	1	1	1	100
1019	DIF180301319057	2018	5	Otros	1	1	1	100
1020	DIF180301319058	2018	5	Celdas solares	1	1	1	100
1021	DIF180301319061	2018	5	Vivienda	1	1	1	100
1022	DIF180301319065	2018	5	Celdas solares	1	1	1	100
1023	DIF180301319066	2018	5	Vivienda	1	1	1	100
1024	DIF180301319067	2018	5	Otros	1	1	1	100
1025	DIF180301319068	2018	5	Vivienda	1	1	1	100
1026	DIF180301319070	2018	5	Otros	1	1	1	100
1027	DIF180301319071	2018	5	Celdas solares	1	1	1	100
1028	DIF180301319075	2018	5	Vivienda	1	1	1	100
1029	DIF180301319076	2018	5	Vivienda	1	1	1	100
1030	DIF180301319078	2018	5	Otros	1	1	1	100
1031	DIF180301319079	2018	5	Otros	1	1	1	100
1032	DIF180301319082	2018	5	Vivienda	1	1	1	100
1033	DIF180301319084	2018	5	Celdas solares	1	1	1	100
1034	DIF180301319086	2018	5	Vivienda	1	1	1	100
1035	DIF180301319088	2018	5	Vivienda	1	1	1	100
1036	DIF180301319089	2018	5	Otros	1	1	1	100
1037	DIF180301319090	2018	5	Celdas solares	1	1	1	100
1038	DIF180301319093	2018	5	Otros	1	1	1	100
1039	DIF180301319095	2018	5	Otros	1	1	1	100
1040	DIF180301319096	2018	5	Celdas solares	1	1	1	100
1041	DIF180301319097	2018	5	Vivienda	1	1	1	100
1042	DIF180301320419	2018	5	Vivienda	1	1	1	100
1043	DIF180301320420	2018	5	Celdas solares	1	1	1	100
1044	DIF180301320422	2018	5	Otros	1	1	1	100
1045	DIF180301320424	2018	5	Vivienda	1	1	1	100
1046	DIF180301320428	2018	5	Vivienda	1	1	1	100
1047	DIF180301320437	2018	5	Vivienda	1	1	1	100
1048	DIF180301320441	2018	5	Vivienda	1	1	1	100
1049	DIF180301320443	2018	5	Vivienda	1	1	1	100
1050	DIF180301320447	2018	5	Celdas solares	1	1	1	100
1051	DIF180301314998	2018	5	Vivienda	1	1	1	100
1052	DIF180301315008	2018	5	Vivienda	1	1	1	100
1053	DIF180301315010	2018	5	Celdas solares	1	1	1	100
1054	DIF180301315011	2018	5	Otros	1	1	1	100
1055	DIF180301315015	2018	5	Vivienda	1	1	1	100
1056	DIF180301315036	2018	5	Piezas	1	1	1	100
1057	DIF180301315039	2018	5	Piezas	1	1	1	100
1058	DIF180301315041	2018	5	Piezas	1	1	1	100
1059	DIF180301315046	2018	5	Piezas	1	1	1	100
1060	DIF180301315048	2018	5	Piezas	1	1	1	100
1061	DIF180301315049	2018	5	Piezas	1	1	1	100
1062	DIF180301315051	2018	5	Piezas	1	1	1	100
1063	DIF180301315052	2018	5	Piezas	1	1	1	100
1064	DIF180301319099	2018	5	Vivienda	1	1	1	100



No	FOLIO	CICLO	TRIMESTRE DE AVANCE	UNIDAD DE MEDIDA	META ORIGINAL	META MODIFICADA	AVANCE	PORCENTAJE
1065	DIF180301319100	2018	5	Vivienda	1	1	1	100
1066	DIF180301319103	2018	5	Vivienda	1	1	1	100
1067	DIF180301319105	2018	5	Vivienda	1	1	1	100
1068	DIF180301319106	2018	5	Vivienda	1	1	1	100
1069	DIF180301319107	2018	5	Otros	1	1	1	100
1070	DIF180301319114	2018	5	Celdas solares	1	1	1	100
1071	DIF180301319117	2018	5	Vivienda	1	1	1	100
1072	DIF180301319119	2018	5	Otros	1	1	1	100
1073	DIF180301319121	2018	5	Vivienda	1	1	1	100
1074	DIF180301319124	2018	5	Vivienda	1	1	1	100
1075	DIF180301319126	2018	5	Celdas solares	1	1	1	100
1076	DIF180301319130	2018	5	Vivienda	1	1	1	100
1077	DIF180301319131	2018	5	Otros	1	1	1	100
1078	DIF180301319134	2018	5	Otros	1	1	1	100
1079	DIF180301319136	2018	5	Vivienda	1	1	1	100
1080	DIF180301319137	2018	5	Otros	1	1	1	100
1081	DIF180301319138	2018	5	Celdas solares	1	1	1	100
1082	DIF180301319143	2018	5	Vivienda	1	1	1	100
1083	DIF180301319144	2018	5	Otros	1	1	1	100
1084	DIF180301319151	2018	5	Otros	1	1	1	100
1085	DIF180301319152	2018	5	Celdas solares	1	1	1	100
1086	DIF180301319157	2018	5	Otros	1	1	1	100
1087	DIF180301318522	2018	5	Vivienda	1	1	1	100
1088	DIF180301318523	2018	5	Otros	1	1	1	100
1089	DIF180301318586	2018	5	Otros	1	1	1	100
1090	DIF180301318587	2018	5	Celdas solares	1	1	1	100
1091	DIF180301315055	2018	5	Piezas	1	1	1	100
1092	DIF180301315056	2018	5	Piezas	1	1	1	100
1093	DIF180301315060	2018	5	Piezas	1	1	1	100
1094	DIF180301315062	2018	5	Vivienda	1	1	1	100
1095	DIF180301315063	2018	5	Piezas	1	1	1	100
1096	DIF180301315064	2018	5	Piezas	1	1	1	100
1097	DIF180301315066	2018	5	Piezas	1	1	1	100
1098	DIF180301315068	2018	5	Piezas	1	1	1	100
1099	DIF180301315069	2018	5	Otros	1	1	1	100
1100	DIF180301315070	2018	5	Piezas	1	1	1	100
1101	DIF180301315072	2018	5	Celdas solares	1	1	1	100
1102	DIF180301315078	2018	5	Otros	1	1	1	100
1103	DIF180301315080	2018	5	Otros	1	1	1	100
1104	DIF180301315082	2018	5	Vivienda	2	1	1	100
1105	DIF180301315084	2018	5	Vivienda	1	1	1	100
1106	DIF180301315086	2018	5	Celdas solares	1	1	1	100
1107	DIF180301315088	2018	5	Vivienda	2	1	1	100
1108	DIF180301315092	2018	5	Celdas solares	1	1	1	100
1109	DIF180301315094	2018	5	Vivienda	2	1	1	100
1110	DIF180301315095	2018	5	Vivienda	1	1	1	100
1111	DIF180301315097	2018	5	Otros	1	1	1	100
1112	DIF180301315099	2018	5	Otros	1	1	1	100
1113	DIF180301316653	2018	5	Celdas solares	1	1	1	100
1114	DIF180301316678	2018	5	Celdas solares	1	1	1	100
1115	DIF180301316683	2018	5	Celdas solares	1	1	1	100
1116	DIF180301316691	2018	5	Celdas solares	1	1	1	100
1117	DIF180301316695	2018	5	Celdas solares	1	1	1	100
1118	DIF180301316696	2018	5	Celdas solares	1	1	1	100
1119	DIF180301316697	2018	5	Celdas solares	1	1	1	100
1120	DIF180301316699	2018	5	Celdas solares	1	1	1	100





No	FOLIO	CICLO	TRIMESTRE DE AVANCE	UNIDAD DE MEDIDA	META ORIGINAL	META MODIFICADA	AVANCE	PORCENTAJE
1121	DIF180301316728	2018	5	Celdas solares	1	1	1	100
1122	DIF180301316732	2018	5	Celdas solares	1	1	1	100
1123	DIF180301316734	2018	5	Celdas solares	1	1	1	100
1124	DIF180301316736	2018	5	Celdas solares	1	1	1	100
1125	DIF180301316741	2018	5	Celdas solares	1	1	1	100
1126	DIF180301318775	2018	5	Vivienda	1	1	1	100
1127	DIF180301318776	2018	5	Vivienda	1	1	1	100
1128	DIF180301318779	2018	5	Otros	1	1	1	100
1129	DIF180301318782	2018	5	Celdas solares	1	1	1	100
1130	DIF180301318788	2018	5	Vivienda	1	1	1	100
1131	DIF180301318871	2018	5	Otros	1	1	1	100
1132	DIF180301318943	2018	5	Vivienda	1	1	1	100
1133	DIF180301318976	2018	5	Vivienda	1	1	1	100
1134	DIF180301318977	2018	5	Otros	1	1	1	100
1135	DIF180301318982	2018	5	Otros	1	1	1	100
1136	DIF180301318986	2018	5	Vivienda	1	1	1	100
1137	DIF180301318988	2018	5	Celdas solares	1	1	1	100
1138	DIF180301319155	2018	5	Vivienda	1	1	1	100
1139	DIF180301319156	2018	5	Vivienda	1	1	1	100
1140	DIF180301320520	2018	5	Metros lineales	1	1	1	100
1141	DIF180301315160	2018	5	Piezas	1	1	1	100
1142	DIF180301316744	2018	5	Celdas solares	1	1	1	100
1143	DIF180301316745	2018	5	Celdas solares	1	1	1	100
1144	DIF180301316758	2018	5	Celdas solares	1	1	1	100
1145	DIF180301316759	2018	5	Celdas solares	1	1	1	100
1146	DIF180301316764	2018	5	Celdas solares	1	1	1	100
1147	DIF180301316770	2018	5	Celdas solares	1	1	1	100
1148	DIF180301316771	2018	5	Celdas solares	1	1	1	100
1149	DIF180301316773	2018	5	Celdas solares	1	1	1	100
1150	DIF180301316774	2018	5	Celdas solares	1	1	1	100
1151	DIF180301316777	2018	5	Celdas solares	1	1	1	100
1152	DIF180301316778	2018	5	Celdas solares	1	1	1	100
1153	DIF180301316781	2018	5	Celdas solares	1	1	1	100
1154	DIF180301316783	2018	5	Celdas solares	1	1	1	100
1155	DIF180301316784	2018	5	Celdas solares	1	1	1	100
1156	DIF180301316798	2018	5	Celdas solares	1	1	1	100
1157	DIF180301316805	2018	5	Celdas solares	1	1	1	100
1158	DIF180301316815	2018	5	Celdas solares	1	1	1	100
1159	DIF180301316816	2018	5	Celdas solares	1	1	1	100
1160	DIF180301316817	2018	5	Celdas solares	1	1	1	100
1161	DIF180301319191	2018	5	Metros Cuadrados	1	1	1	100
1162	DIF180301384968	2018	5	Kilómetro	7.76	7.76	5.58	71.90721649
1163	DIF180301315167	2018	5	Piezas	1	1	1	100
1164	DIF180301315168	2018	5	Piezas	1	1	1	100
1165	DIF180301315174	2018	5	Piezas	1	1	1	100
1166	DIF180301315177	2018	5	Piezas	1	1	1	100
1167	DIF180301315179	2018	5	Piezas	1	1	1	100
1168	DIF180301315192	2018	5	Piezas	1	1	1	100
1169	DIF180301315199	2018	5	Piezas	1	1	1	100
1170	DIF180301315202	2018	5	Piezas	1	1	1	100
1171	DIF180301315206	2018	5	Piezas	1	1	1	100
1172	DIF180301315211	2018	5	Piezas	1	1	1	100
1173	DIF180301315214	2018	5	Piezas	1	1	1	100
1174	DIF180301315219	2018	5	Piezas	1	1	1	100
1175	DIF180301315230	2018	5	Piezas	1	1	1	100
1176	DIF180301316819	2018	5	Celdas solares	1	1	1	100



No	FOLIO	CICLO	TRIMESTRE DE AVANCE	UNIDAD DE MEDIDA	META ORIGINAL	META MODIFICADA	AVANCE	PORCENTAJE
1177	DIF180301316820	2018	5	Celdas solares	1	1	1	100
1178	DIF180301316822	2018	5	Celdas solares	1	1	1	100
1179	DIF180301316823	2018	5	Celdas solares	1	1	1	100
1180	DIF180301316824	2018	5	Celdas solares	1	1	1	100
1181	DIF180301316825	2018	5	Celdas solares	1	1	1	100
1182	DIF180301316827	2018	5	Celdas solares	1	1	1	100
1183	DIF180301316828	2018	5	Celdas solares	1	1	1	100
1184	DIF180301316830	2018	5	Celdas solares	1	1	1	100
1185	DIF180301316834	2018	5	Celdas solares	1	1	1	100
1186	DIF180301316842	2018	5	Celdas solares	1	1	1	100
1187	DIF180301316844	2018	5	Celdas solares	1	1	1	100
1188	DIF180301316846	2018	5	Celdas solares	1	1	1	100
1189	DIF180301316848	2018	5	Celdas solares	1	1	1	100
1190	DIF180301316849	2018	5	Celdas solares	1	1	1	100
1191	DIF180301316850	2018	5	Celdas solares	1	1	1	100
1192	DIF180301316855	2018	5	Celdas solares	1	1	1	100
1193	DIF180301316856	2018	5	Celdas solares	1	1	1	100
1194	DIF180301316859	2018	5	Celdas solares	1	1	1	100
1195	DIF180301316863	2018	5	Celdas solares	1	1	1	100
1196	DIF180301316869	2018	5	Celdas solares	1	1	1	100
1197	DIF180301316870	2018	5	Celdas solares	1	1	1	100
1198	DIF180301316871	2018	5	Celdas solares	1	1	1	100
1199	DIF180301316873	2018	5	Celdas solares	1	1	1	100
1200	DIF180301319350	2018	5	Otros	1	1	1	100
1201	DIF180301315234	2018	5	Piezas	1	1	1	100
1202	DIF180301315236	2018	5	Piezas	1	1	1	100
1203	DIF180301315244	2018	5	Piezas	1	1	1	100
1204	DIF180301315248	2018	5	Piezas	1	1	1	100
1205	DIF180301315251	2018	5	Piezas	1	1	1	100
1206	DIF180301315254	2018	5	Piezas	1	1	1	100
1207	DIF180301315259	2018	5	Piezas	1	1	1	100
1208	DIF180301315270	2018	5	Piezas	1	1	1	100
1209	DIF180301315276	2018	5	Piezas	1	1	1	100
1210	DIF180301315280	2018	5	Piezas	1	1	1	100
1211	DIF180301315282	2018	5	Piezas	1	1	1	100
1212	DIF180301316874	2018	5	Celdas solares	1	1	1	100
1213	DIF180301316879	2018	5	Celdas solares	1	1	1	100
1214	DIF180301316881	2018	5	Celdas solares	1	1	1	100
1215	DIF180301316884	2018	5	Celdas solares	1	1	1	100
1216	DIF180301316885	2018	5	Celdas solares	1	1	1	100
1217	DIF180301316887	2018	5	Celdas solares	1	1	1	100
1218	DIF180301316888	2018	5	Celdas solares	1	1	1	100
1219	DIF180301316890	2018	5	Celdas solares	1	1	1	100
1220	DIF180301316892	2018	5	Celdas solares	1	1	1	100
1221	DIF180301316894	2018	5	Celdas solares	1	1	1	100
1222	DIF180301316900	2018	5	Celdas solares	1	1	1	100
1223	DIF180301316901	2018	5	Celdas solares	1	1	1	100
1224	DIF180301316902	2018	5	Celdas solares	1	1	1	100
1225	DIF180301316903	2018	5	Celdas solares	1	1	1	100
1226	DIF180301316905	2018	5	Celdas solares	1	1	1	100
1227	DIF180301316906	2018	5	Celdas solares	1	1	1	100
1228	DIF180301316908	2018	5	Celdas solares	1	1	1	100
1229	DIF180301316910	2018	5	Celdas solares	1	1	1	100
1230	DIF180301316912	2018	5	Celdas solares	1	1	1	100
1231	DIF180301316915	2018	5	Celdas solares	1	1	1	100
1232	DIF180301316921	2018	5	Celdas solares	1	1	1	100



No	FOLIO	CICLO	TRIMESTRE DE AVANCE	UNIDAD DE MEDIDA	META ORIGINAL	META MODIFICADA	AVANCE	PORCENTAJE
1233	DIF180301316924	2018	5	Celdas solares	1	1	1	100
1234	DIF180301316925	2018	5	Celdas solares	1	1	1	100
1235	DIF180301316930	2018	5	Celdas solares	1	1	1	100
1236	DIF180301316931	2018	5	Celdas solares	1	1	1	100
1237	DIF180301316932	2018	5	Celdas solares	1	1	1	100
1238	DIF180301316933	2018	5	Celdas solares	1	1	1	100
1239	DIF180301318391	2018	5	Vivienda	1	1	1	100
1240	DIF180301318396	2018	5	Vivienda	1	1	1	100
1241	DIF180301318397	2018	5	Metros lineales	400	400	1	0.25
1242	DIF180301318404	2018	5	Celdas solares	1	1	1	100
1243	DIF180301318408	2018	5	Otros	1	1	1	100
1244	DIF180301318436	2018	5	Otros	1	1	1	100
1245	DIF180301319446	2018	5	Piezas	1	1	1	100
1246	DIF180301315384	2018	5	Piezas	1	1	1	100
1247	DIF180301315394	2018	5	Piezas	1	1	1	100
1248	DIF180301315404	2018	5	Piezas	1	1	1	100
1249	DIF180301315406	2018	5	Piezas	1	1	1	100
1250	DIF180301316935	2018	5	Celdas solares	1	1	1	100
1251	DIF180301316942	2018	5	Celdas solares	1	1	1	100
1252	DIF180301316945	2018	5	Celdas solares	1	1	1	100
1253	DIF180301316946	2018	5	Celdas solares	1	1	1	100
1254	DIF180301316948	2018	5	Celdas solares	1	1	1	100
1255	DIF180301316984	2018	5	Celdas solares	1	1	1	100
1256	DIF180301316985	2018	5	Celdas solares	1	1	1	100
1257	DIF180301316988	2018	5	Celdas solares	1	1	1	100
1258	DIF180301316989	2018	5	Celdas solares	1	1	1	100
1259	DIF180301317010	2018	5	Celdas solares	1	1	1	100
1260	DIF180301317012	2018	5	Celdas solares	1	1	1	100
1261	DIF180301317020	2018	5	Celdas solares	1	1	1	100
1262	DIF180301318464	2018	5	Vivienda	1	1	1	100
1263	DIF180301318465	2018	5	Vivienda	1	1	1	100
1264	DIF180301318474	2018	5	Otros	1	1	1	100
1265	DIF180301318481	2018	5	Vivienda	1	1	1	100
1266	DIF180301318489	2018	5	Vivienda	1	1	1	100
1267	DIF180301319490	2018	5	Piezas	1	1	1	100
1268	DIF180301319498	2018	5	Piezas	1	1	1	100
1269	DIF180301319500	2018	5	Piezas	1	1	1	100
1270	DIF180301319509	2018	5	Piezas	1	1	1	100
1271	DIF180301319525	2018	5	Piezas	1	1	1	100
1272	DIF180301319526	2018	5	Piezas	1	1	1	100
1273	DIF180301319535	2018	5	Piezas	1	1	1	100
1274	DIF180301319536	2018	5	Piezas	1	1	1	100
1275	DIF180301319460	2018	5	Piezas	1	1	1	100
1276	DIF180301319466	2018	5	Piezas	1	1	1	100
1277	DIF180301319469	2018	5	Piezas	1	1	1	100
1278	DIF180301319940	2018	5	Metros Cuadrados	1	1	1	100
1279	DIF180301315421	2018	5	Piezas	1	1	1	100
1280	DIF180301317024	2018	5	Celdas solares	1	1	1	100
1281	DIF180301317025	2018	5	Celdas solares	1	1	1	100
1282	DIF180301317038	2018	5	Celdas solares	1	1	1	100
1283	DIF180301317043	2018	5	Celdas solares	1	1	1	100
1284	DIF180301317056	2018	5	Celdas solares	1	1	1	100
1285	DIF180301317063	2018	5	Celdas solares	1	1	1	100
1286	DIF180301317085	2018	5	Celdas solares	1	1	1	100
1287	DIF180301318493	2018	5	Otros	1	1	1	100
1288	DIF180301318502	2018	5	Otros	1	1	1	100



No	FOLIO	CICLO	TRIMESTRE DE AVANCE	UNIDAD DE MEDIDA	META ORIGINAL	META MODIFICADA	AVANCE	PORCENTAJE
1289	DIF180301318503	2018	5	Celdas solares	1	1	1	100
1290	DIF180301318505	2018	5	Vivienda	1	1	1	100
1291	DIF180301318507	2018	5	Otros	1	1	1	100
1292	DIF180301318508	2018	5	Vivienda	1	1	1	100
1293	DIF180301318509	2018	5	Vivienda	1	1	1	100
1294	DIF180301318514	2018	5	Otros	1	1	1	100
1295	DIF180301318515	2018	5	Celdas solares	1	1	1	100
1296	DIF180301318521	2018	5	Vivienda	1	1	1	100
1297	DIF180301318533	2018	5	Otros	1	1	1	100
1298	DIF180301318539	2018	5	Celdas solares	1	1	1	100
1299	DIF180301319588	2018	5	Piezas	1	1	1	100
1300	DIF180301319948	2018	5	Vivienda	1	1	1	100
1301	DIF180301319949	2018	5	Celdas solares	1	1	1	100
1302	DIF180301319950	2018	5	Vivienda	1	1	1	100
1303	DIF180301319952	2018	5	Vivienda	1	1	1	100
1304	DIF180301319953	2018	5	Vivienda	1	1	1	100
1305	DIF180301319956	2018	5	Vivienda	1	1	1	100
1306	DIF180301319957	2018	5	Otros	1	1	1	100
1307	DIF180301319959	2018	5	Vivienda	1	1	1	100
1308	DIF180301319962	2018	5	Vivienda	1	1	1	100
1309	DIF180301319963	2018	5	Celdas solares	1	1	1	100
1310	DIF180301319966	2018	5	Vivienda	1	1	1	100
1311	DIF180301319967	2018	5	Otros	1	1	1	100
1312	DIF180301319971	2018	5	Celdas solares	1	1	1	100
1313	DIF180301319975	2018	5	Otros	1	1	1	100
1314	DIF180301319977	2018	5	Vivienda	1	1	1	100
1315	DIF180301319979	2018	5	Vivienda	1	1	1	100
1316	DIF180301319980	2018	5	Otros	1	1	1	100
1317	DIF180301319981	2018	5	Otros	1	1	1	100
1318	DIF180301319983	2018	5	Vivienda	1	1	1	100
1319	DIF180301319984	2018	5	Celdas solares	1	1	1	100
1320	DIF180301319986	2018	5	Vivienda	1	1	1	100
1321	DIF180301319987	2018	5	Otros	1	1	1	100
1322	DIF180301319988	2018	5	Vivienda	1	1	1	100
1323	DIF180301319989	2018	5	Celdas solares	1	1	1	100
1324	DIF180301317090	2018	5	Celdas solares	1	1	1	100
1325	DIF180301317100	2018	5	Celdas solares	1	1	1	100
1326	DIF180301317102	2018	5	Celdas solares	1	1	1	100
1327	DIF180301317118	2018	5	Celdas solares	1	1	1	100
1328	DIF180301317130	2018	5	Celdas solares	1	1	1	100
1329	DIF180301317143	2018	5	Celdas solares	1	1	1	100
1330	DIF180301317147	2018	5	Celdas solares	1	1	1	100
1331	DIF180301317151	2018	5	Celdas solares	1	1	1	100
1332	DIF180301318546	2018	5	Otros	1	1	1	100
1333	DIF180301318555	2018	5	Otros	1	1	1	100
1334	DIF180301318570	2018	5	Otros	1	1	1	100
1335	DIF180301318608	2018	5	Vivienda	1	1	1	100
1336	DIF180301318609	2018	5	Vivienda	1	1	1	100
1337	DIF180301318612	2018	5	Otros	1	1	1	100
1338	DIF180301318618	2018	5	Otros	1	1	1	100
1339	DIF180301318621	2018	5	Vivienda	1	1	1	100
1340	DIF180301318627	2018	5	Otros	1	1	1	100
1341	DIF180301318631	2018	5	Vivienda	1	1	1	100
1342	DIF180301318641	2018	5	Celdas solares	1	1	1	100
1343	DIF180301319601	2018	5	Piezas	1	1	1	100
1344	DIF180301319603	2018	5	Piezas	1	1	1	100



No	FOLIO	CICLO	TRIMESTRE DE AVANCE	UNIDAD DE MEDIDA	META ORIGINAL	META MODIFICADA	AVANCE	PORCENTAJE
1345	DIF180301319612	2018	5	Piezas	1	1	1	100
1346	DIF180301319622	2018	5	Piezas	1	1	1	100
1347	DIF180301319627	2018	5	Piezas	1	1	1	100
1348	DIF180301319630	2018	5	Piezas	1	1	1	100
1349	DIF180301319635	2018	5	Piezas	1	1	1	100
1350	DIF180301319639	2018	5	Piezas	1	1	1	100
1351	DIF180301319643	2018	5	Piezas	1	1	1	100
1352	DIF180301319991	2018	5	Otros	1	1	1	100
1353	DIF180301319994	2018	5	Vivienda	1	1	1	100
1354	DIF180301319995	2018	5	Vivienda	1	1	1	100
1355	DIF180301319996	2018	5	Celdas solares	1	1	1	100
1356	DIF180301319997	2018	5	Otros	1	1	1	100
1357	DIF180301319999	2018	5	Otros	1	1	1	100
1358	DIF180301320004	2018	5	Vivienda	1	1	1	100
1359	DIF180301320005	2018	5	Otros	1	1	1	100
1360	DIF180301320008	2018	5	Vivienda	1	1	1	100
1361	DIF180301320009	2018	5	Vivienda	1	1	1	100
1362	DIF180301320010	2018	5	Otros	1	1	1	100
1363	DIF180301320012	2018	5	Vivienda	1	1	1	100
1364	DIF180301320013	2018	5	Celdas solares	1	1	1	100
1365	DIF180301320015	2018	5	Vivienda	1	1	1	100
1366	DIF180301320016	2018	5	Otros	1	1	1	100
1367	DIF180301320019	2018	5	Celdas solares	1	1	1	100
1368	DIF180301320023	2018	5	Celdas solares	1	1	1	100
1369	DIF180301317165	2018	5	Celdas solares	1	1	1	100
1370	DIF180301317173	2018	5	Celdas solares	1	1	1	100
1371	DIF180301317174	2018	5	Celdas solares	1	1	1	100
1372	DIF180301317184	2018	5	Celdas solares	1	1	1	100
1373	DIF180301317187	2018	5	Celdas solares	1	1	1	100
1374	DIF180301317188	2018	5	Celdas solares	1	1	1	100
1375	DIF180301317190	2018	5	Celdas solares	1	1	1	100
1376	DIF180301317191	2018	5	Celdas solares	1	1	1	100
1377	DIF180301317195	2018	5	Celdas solares	1	1	1	100
1378	DIF180301317198	2018	5	Celdas solares	1	1	1	100
1379	DIF180301318644	2018	5	Vivienda	1	1	1	100
1380	DIF180301318645	2018	5	Otros	1	1	1	100
1381	DIF180301318651	2018	5	Vivienda	1	1	1	100
1382	DIF180301318654	2018	5	Celdas solares	1	1	1	100
1383	DIF180301318655	2018	5	Vivienda	1	1	1	100
1384	DIF180301318659	2018	5	Vivienda	1	1	1	100
1385	DIF180301318660	2018	5	Vivienda	1	1	1	100
1386	DIF180301318665	2018	5	Vivienda	1	1	1	100
1387	DIF180301318673	2018	5	Otros	1	1	1	100
1388	DIF180301318681	2018	5	Vivienda	1	1	1	100
1389	DIF180301318686	2018	5	Celdas solares	1	1	1	100
1390	DIF180301318698	2018	5	Otros	1	1	1	100
1391	DIF180301318699	2018	5	Celdas solares	1	1	1	100
1392	DIF180301319655	2018	5	Piezas	1	1	1	100
1393	DIF180301319660	2018	5	Piezas	1	1	1	100
1394	DIF180301319661	2018	5	Piezas	1	1	1	100
1395	DIF180301319665	2018	5	Piezas	1	1	1	100
1396	DIF180301319696	2018	5	Piezas	1	1	1	100
1397	DIF180301319715	2018	5	Piezas	1	1	1	100
1398	DIF180301319719	2018	5	Piezas	1	1	1	100
1399	DIF180301319721	2018	5	Piezas	1	1	1	100
1400	DIF180301318703	2018	5	Vivienda	1	1	1	100



No	FOLIO	CICLO	TRIMESTRE DE AVANCE	UNIDAD DE MEDIDA	META ORIGINAL	META MODIFICADA	AVANCE	PORCENTAJE
1401	DIF180301318708	2018	5	Vivienda	1	1	1	100
1402	DIF180301318710	2018	5	Celdas solares	1	1	1	100
1403	DIF180301318712	2018	5	Otros	1	1	1	100
1404	DIF180301318715	2018	5	Vivienda	1	1	1	100
1405	DIF180301318716	2018	5	Vivienda	1	1	1	100
1406	DIF180301318718	2018	5	Otros	1	1	1	100
1407	DIF180301319723	2018	5	Piezas	1	1	1	100
1408	DIF180301319727	2018	5	Piezas	1	1	1	100
1409	DIF180301319728	2018	5	Piezas	1	1	1	100
1410	DIF180301319730	2018	5	Piezas	1	1	1	100
1411	DIF180301319731	2018	5	Piezas	1	1	1	100
1412	DIF180301319733	2018	5	Piezas	1	1	1	100
1413	DIF180301319734	2018	5	Piezas	1	1	1	100
1414	DIF180301319740	2018	5	Piezas	1	1	1	100
1415	DIF180301319741	2018	5	Piezas	1	1	1	100
1416	DIF180301319746	2018	5	Piezas	1	1	1	100
1417	DIF180301319747	2018	5	Piezas	1	1	1	100
1418	DIF180301319751	2018	5	Piezas	1	1	1	100
1419	DIF180301319752	2018	5	Piezas	1	1	1	100
1420	DIF180301319753	2018	5	Piezas	1	1	1	100
1421	DIF180301319757	2018	5	Piezas	1	1	1	100
1422	DIF180301319758	2018	5	Piezas	1	1	1	100
1423	DIF180301319772	2018	5	Piezas	1	1	1	100
1424	DIF180301319776	2018	5	Piezas	1	1	1	100
1425	DIF180301319777	2018	5	Piezas	1	1	1	100
1426	DIF180301315634	2018	5	Piezas	1	1	1	100
1427	DIF180301315637	2018	5	Piezas	1	1	1	100
1428	DIF180301315640	2018	5	Piezas	1	1	1	100
1429	DIF180301315648	2018	5	Piezas	1	1	1	100
1430	DIF180301315726	2018	5	Piezas	1	1	1	100
1431	DIF180301318771	2018	5	Otros	1	1	1	100
1432	DIF180301318786	2018	5	Vivienda	1	1	1	100
1433	DIF180301318787	2018	5	Vivienda	1	1	1	100
1434	DIF180301318795	2018	5	Vivienda	1	1	1	100
1435	DIF180301318797	2018	5	Otros	1	1	1	100
1436	DIF180301318798	2018	5	Vivienda	1	1	1	100
1437	DIF180301318802	2018	5	Otros	1	1	1	100
1438	DIF180301318809	2018	5	Vivienda	1	1	1	100
1439	DIF180301318821	2018	5	Otros	1	1	1	100
1440	DIF180301318822	2018	5	Celdas solares	1	1	1	100
1441	DIF180301318823	2018	5	Vivienda	1	1	1	100
1442	DIF180301318828	2018	5	Vivienda	1	1	1	100
1443	DIF180301318832	2018	5	Celdas solares	1	1	1	100
1444	DIF180301319779	2018	5	Piezas	1	1	1	100
1445	DIF180301319782	2018	5	Piezas	1	1	1	100
1446	DIF180301319787	2018	5	Piezas	1	1	1	100
1447	DIF180301319789	2018	5	Piezas	1	1	1	100
1448	DIF180301319795	2018	5	Piezas	1	1	1	100
1449	DIF180301319799	2018	5	Piezas	1	1	1	100
1450	DIF180301319827	2018	5	Piezas	1	1	1	100
1451	DIF180301319828	2018	5	Piezas	1	1	1	100
1452	DIF180301319833	2018	5	Piezas	1	1	1	100
1453	DIF180301319854	2018	5	Piezas	1	1	1	100
1454	DIF180301319855	2018	5	Piezas	1	1	1	100
1455	DIF180301319857	2018	5	Piezas	1	1	1	100
1456	DIF180301319859	2018	5	Piezas	1	1	1	100



No	FOLIO	CICLO	TRIMESTRE DE AVANCE	UNIDAD DE MEDIDA	META ORIGINAL	META MODIFICADA	AVANCE	PORCENTAJE
1457	DIF180301319862	2018	5	Piezas	1	1	1	100
1458	DIF180301319863	2018	5	Piezas	1	1	1	100
1459	DIF180301319866	2018	5	Piezas	1	1	1	100
1460	DIF180301319868	2018	5	Piezas	1	1	1	100
1461	DIF180301315361	2018	5	Piezas	1	1	1	100
1462	DIF180301317401	2018	5	Celdas solares	1	1	1	100
1463	DIF180301317402	2018	5	Celdas solares	1	1	1	100
1464	DIF180301317403	2018	5	Celdas solares	1	1	1	100
1465	DIF180301318785	2018	5	Otros	1	1	1	100
1466	DIF180301318917	2018	5	Celdas solares	1	1	1	100
1467	DIF180301318983	2018	5	Vivienda	1	1	1	100
1468	DIF180301318984	2018	5	Vivienda	1	1	1	100
1469	DIF180301318990	2018	5	Vivienda	1	1	1	100
1470	DIF180301318997	2018	5	Otros	1	1	1	100
1471	DIF180301318999	2018	5	Otros	1	1	1	100
1472	DIF180301319002	2018	5	Vivienda	1	1	1	100
1473	DIF180301319004	2018	5	Vivienda	1	1	1	100
1474	DIF180301319005	2018	5	Vivienda	1	1	1	100
1475	DIF180301319006	2018	5	Otros	1	1	1	100
1476	DIF180301319008	2018	5	Vivienda	1	1	1	100
1477	DIF180301319009	2018	5	Otros	1	1	1	100
1478	DIF180301319011	2018	5	Vivienda	1	1	1	100
1479	DIF180301319013	2018	5	Celdas solares	1	1	1	100
1480	DIF180301319015	2018	5	Otros	1	1	1	100
1481	DIF180301319020	2018	5	Celdas solares	1	1	1	100
1482	DIF180301319022	2018	5	Otros	1	1	1	100
1483	DIF180301319023	2018	5	Vivienda	1	1	1	100
1484	DIF180301319029	2018	5	Otros	1	1	1	100
1485	DIF180301319035	2018	5	Otros	1	1	1	100
1486	DIF180301319036	2018	5	Vivienda	1	1	1	100
1487	DIF180301319039	2018	5	Otros	1	1	1	100
1488	DIF180301319040	2018	5	Celdas solares	1	1	1	100
1489	DIF180301319045	2018	5	Otros	1	1	1	100
1490	DIF180301319046	2018	5	Celdas solares	1	1	1	100
1491	DIF180301319047	2018	5	Vivienda	1	1	1	100
1492	DIF180301319048	2018	5	Otros	1	1	1	100
1493	DIF180301319049	2018	5	Vivienda	1	1	1	100
1494	DIF180301319052	2018	5	Celdas solares	1	1	1	100
1495	DIF180301319056	2018	5	Vivienda	1	1	1	100
1496	DIF180301319059	2018	5	Vivienda	1	1	1	100
1497	DIF180301320429	2018	5	Otros	1	1	1	100
1498	DIF180301387732	2018	5	Otros	2	2	2	100
1499	DIF180301392938	2018	5	Otros	0.26	0.26	0.26	100
1500	DIF180301337669	2018	5	Otros	176	176	176	100
1501	DIF180301315636	2018	5	Piezas	1	1	1	100
1502	DIF180301315639	2018	5	Piezas	1	1	1	100
1503	DIF180301315644	2018	5	Piezas	1	1	1	100
1504	DIF180301315645	2018	5	Piezas	1	1	1	100
1505	DIF180301315653	2018	5	Piezas	1	1	1	100
1506	DIF180301315660	2018	5	Piezas	1	1	1	100
1507	DIF180301316593	2018	5	Celdas solares	1	1	1	100
1508	DIF180301316595	2018	5	Celdas solares	1	1	1	100
1509	DIF180301316598	2018	5	Celdas solares	1	1	1	100
1510	DIF180301316605	2018	5	Celdas solares	1	1	1	100
1511	DIF180301316658	2018	5	Celdas solares	1	1	1	100
1512	DIF180301316663	2018	5	Celdas solares	1	1	1	100





No	FOLIO	CICLO	TRIMESTRE DE AVANCE	UNIDAD DE MEDIDA	META ORIGINAL	META MODIFICADA	AVANCE	PORCENTAJE
1513	DIF180301316666	2018	5	Celdas solares	1	1	1	100
1514	DIF180301316667	2018	5	Celdas solares	1	1	1	100
1515	DIF180301316671	2018	5	Celdas solares	1	1	1	100
1516	DIF180301316680	2018	5	Celdas solares	1	1	1	100
1517	DIF180301315664	2018	5	Piezas	1	1	1	100
1518	DIF180301315666	2018	5	Piezas	1	1	1	100
1519	DIF180301315672	2018	5	Piezas	1	1	1	100
1520	DIF180301316684	2018	5	Celdas solares	1	1	1	100
1521	DIF180301316686	2018	5	Celdas solares	1	1	1	100
1522	DIF180301316687	2018	5	Celdas solares	1	1	1	100
1523	DIF180301316690	2018	5	Celdas solares	1	1	1	100
1524	DIF180301316694	2018	5	Celdas solares	1	1	1	100
1525	DIF180301316701	2018	5	Celdas solares	1	1	1	100
1526	DIF180301316702	2018	5	Celdas solares	1	1	1	100
1527	DIF180301316729	2018	5	Celdas solares	1	1	1	100
1528	DIF180301316730	2018	5	Celdas solares	1	1	1	100
1529	DIF180301316738	2018	5	Celdas solares	1	1	1	100
1530	DIF180301316739	2018	5	Celdas solares	1	1	1	100
1531	DIF180301319010	2018	5	Vivienda	1	1	1	100
1532	DIF180301319012	2018	5	Otros	1	1	1	100
1533	DIF180301318900	2018	5	Vivienda	1	1	1	100
1534	DIF180301315723	2018	5	Piezas	1	1	1	100
1535	DIF180301315728	2018	5	Piezas	1	1	1	100
1536	DIF180301315732	2018	5	Piezas	1	1	1	100
1537	DIF180301315736	2018	5	Piezas	1	1	1	100
1538	DIF180301315740	2018	5	Piezas	1	1	1	100
1539	DIF180301315757	2018	5	Piezas	1	1	1	100
1540	DIF180301316742	2018	5	Celdas solares	1	1	1	100
1541	DIF180301316747	2018	5	Celdas solares	1	1	1	100
1542	DIF180301316748	2018	5	Celdas solares	1	1	1	100
1543	DIF180301316750	2018	5	Celdas solares	1	1	1	100
1544	DIF180301316752	2018	5	Celdas solares	1	1	1	100
1545	DIF180301316754	2018	5	Celdas solares	1	1	1	100
1546	DIF180301316755	2018	5	Celdas solares	1	1	1	100
1547	DIF180301316761	2018	5	Celdas solares	1	1	1	100
1548	DIF180301316762	2018	5	Celdas solares	1	1	1	100
1549	DIF180301316763	2018	5	Celdas solares	1	1	1	100
1550	DIF180301316768	2018	5	Celdas solares	1	1	1	100
1551	DIF180301316769	2018	5	Celdas solares	1	1	1	100
1552	DIF180301316772	2018	5	Celdas solares	1	1	1	100
1553	DIF180301316775	2018	5	Celdas solares	1	1	1	100
1554	DIF180301316779	2018	5	Celdas solares	1	1	1	100
1555	DIF180301316782	2018	5	Celdas solares	1	1	1	100
1556	DIF180301316785	2018	5	Celdas solares	1	1	1	100
1557	DIF180301316787	2018	5	Celdas solares	1	1	1	100
1558	DIF180301316788	2018	5	Celdas solares	1	1	1	100
1559	DIF180301316789	2018	5	Celdas solares	1	1	1	100
1560	DIF180301316790	2018	5	Celdas solares	1	1	1	100
1561	DIF180301315759	2018	5	Piezas	1	1	1	100
1562	DIF180301315763	2018	5	Piezas	1	1	1	100
1563	DIF180301315767	2018	5	Piezas	1	1	1	100
1564	DIF180301315861	2018	5	Celdas solares	1	1	1	100
1565	DIF180301315866	2018	5	Celdas solares	1	1	1	100
1566	DIF180301315867	2018	5	Celdas solares	1	1	1	100
1567	DIF180301315876	2018	5	Celdas solares	1	1	1	100
1568	DIF180301315877	2018	5	Celdas solares	1	1	1	100



No	FOLIO	CICLO	TRIMESTRE DE AVANCE	UNIDAD DE MEDIDA	META ORIGINAL	META MODIFICADA	AVANCE	PORCENTAJE
1569	DIF180301315881	2018	5	Celdas solares	1	1	1	100
1570	DIF180301315883	2018	5	Celdas solares	1	1	1	100
1571	DIF180301315884	2018	5	Celdas solares	1	1	1	100
1572	DIF180301316799	2018	5	Celdas solares	1	1	1	100
1573	DIF180301316806	2018	5	Celdas solares	1	1	1	100
1574	DIF180301316807	2018	5	Celdas solares	1	1	1	100
1575	DIF180301316808	2018	5	Celdas solares	1	1	1	100
1576	DIF180301316809	2018	5	Celdas solares	1	1	1	100
1577	DIF180301316811	2018	5	Celdas solares	1	1	1	100
1578	DIF180301316813	2018	5	Celdas solares	1	1	1	100
1579	DIF180301316814	2018	5	Celdas solares	1	1	1	100
1580	DIF180301316818	2018	5	Celdas solares	1	1	1	100
1581	DIF180301316829	2018	5	Celdas solares	1	1	1	100
1582	DIF180301316831	2018	5	Celdas solares	1	1	1	100
1583	DIF180301316832	2018	5	Celdas solares	1	1	1	100
1584	DIF180301316833	2018	5	Celdas solares	1	1	1	100
1585	DIF180301316835	2018	5	Celdas solares	1	1	1	100
1586	DIF180301316836	2018	5	Celdas solares	1	1	1	100
1587	DIF180301316838	2018	5	Celdas solares	1	1	1	100
1588	DIF180301316839	2018	5	Celdas solares	1	1	1	100
1589	DIF180301316840	2018	5	Celdas solares	1	1	1	100
1590	DIF180301316841	2018	5	Celdas solares	1	1	1	100
1591	DIF180301316845	2018	5	Celdas solares	1	1	1	100
1592	DIF180301316851	2018	5	Celdas solares	1	1	1	100
1593	DIF180301316852	2018	5	Celdas solares	1	1	1	100
1594	DIF180301314941	2018	5	Otros	1	1	1	100
1595	DIF180301314943	2018	5	Celdas solares	1	1	1	100
1596	DIF180301314947	2018	5	Vivienda	1	1	1	100
1597	DIF180301315898	2018	5	Celdas solares	1	1	1	100
1598	DIF180301315903	2018	5	Celdas solares	1	1	1	100
1599	DIF180301315906	2018	5	Celdas solares	1	1	1	100
1600	DIF180301315908	2018	5	Celdas solares	1	1	1	100
1601	DIF180301315909	2018	5	Celdas solares	1	1	1	100
1602	DIF180301315911	2018	5	Celdas solares	1	1	1	100
1603	DIF180301315915	2018	5	Celdas solares	1	1	1	100
1604	DIF180301315917	2018	5	Celdas solares	1	1	1	100
1605	DIF180301315918	2018	5	Celdas solares	1	1	1	100
1606	DIF180301315920	2018	5	Celdas solares	1	1	1	100
1607	DIF180301315921	2018	5	Celdas solares	1	1	1	100
1608	DIF180301315922	2018	5	Celdas solares	1	1	1	100
1609	DIF180301315923	2018	5	Celdas solares	1	1	1	100
1610	DIF180301315925	2018	5	Celdas solares	1	1	1	100
1611	DIF180301315927	2018	5	Celdas solares	1	1	1	100
1612	DIF180301315930	2018	5	Celdas solares	1	1	1	100
1613	DIF180301316853	2018	5	Celdas solares	1	1	1	100
1614	DIF180301316854	2018	5	Celdas solares	1	1	1	100
1615	DIF180301316857	2018	5	Celdas solares	1	1	1	100
1616	DIF180301316858	2018	5	Celdas solares	1	1	1	100
1617	DIF180301316860	2018	5	Celdas solares	1	1	1	100
1618	DIF180301316862	2018	5	Celdas solares	1	1	1	100
1619	DIF180301316891	2018	5	Celdas solares	1	1	1	100
1620	DIF180301316893	2018	5	Celdas solares	1	1	1	100
1621	DIF180301316895	2018	5	Celdas solares	1	1	1	100
1622	DIF180301316897	2018	5	Celdas solares	1	1	1	100
1623	DIF180301316898	2018	5	Celdas solares	1	1	1	100
1624	DIF180301316904	2018	5	Celdas solares	1	1	1	100



No	FOLIO	CICLO	TRIMESTRE DE AVANCE	UNIDAD DE MEDIDA	META ORIGINAL	META MODIFICADA	AVANCE	PORCENTAJE
1625	DIF180301316907	2018	5	Celdas solares	1	1	1	100
1626	DIF180301316909	2018	5	Celdas solares	1	1	1	100
1627	DIF180301316911	2018	5	Celdas solares	1	1	1	100
1628	DIF180301316913	2018	5	Celdas solares	1	1	1	100
1629	DIF180301316914	2018	5	Celdas solares	1	1	1	100
1630	DIF180301316916	2018	5	Celdas solares	1	1	1	100
1631	DIF180301316917	2018	5	Celdas solares	1	1	1	100
1632	DIF180301316918	2018	5	Celdas solares	1	1	1	100
1633	DIF180301316919	2018	5	Celdas solares	1	1	1	100
1634	DIF180301316920	2018	5	Celdas solares	1	1	1	100
1635	DIF180301316922	2018	5	Celdas solares	1	1	1	100
1636	DIF180301316923	2018	5	Celdas solares	1	1	1	100
1637	DIF180301316926	2018	5	Celdas solares	1	1	1	100
1638	DIF180301316927	2018	5	Celdas solares	1	1	1	100
1639	DIF180301337852	2018	5	Otros	227	227	148	65.19823789
1640	DIF180301314952	2018	5	Otros	1	1	1	100
1641	DIF180301314954	2018	5	Celdas solares	1	1	1	100
1642	DIF180301314955	2018	5	Otros	1	1	1	100
1643	DIF180301314957	2018	5	Vivienda	2	1	1	100
1644	DIF180301314967	2018	5	Otros	1	1	1	100
1645	DIF180301314974	2018	5	Vivienda	1	1	1	100
1646	DIF180301314975	2018	5	Piezas	1	1	1	100
1647	DIF180301314979	2018	5	Celdas solares	1	1	1	100
1648	DIF180301314981	2018	5	Otros	1	1	1	100
1649	DIF180301314982	2018	5	Vivienda	1	1	1	100
1650	DIF180301314986	2018	5	Vivienda	1	1	1	100
1651	DIF180301314988	2018	5	Celdas solares	1	1	1	100
1652	DIF180301314991	2018	5	Vivienda	2	1	1	100
1653	DIF180301314993	2018	5	Vivienda	1	1	1	100
1654	DIF180301314995	2018	5	Piezas	1	1	1	100
1655	DIF180301314996	2018	5	Piezas	1	1	1	100
1656	DIF180301314999	2018	5	Otros	1	1	1	100
1657	DIF180301315001	2018	5	Otros	1	1	1	100
1658	DIF180301315933	2018	5	Celdas solares	1	1	1	100
1659	DIF180301315936	2018	5	Celdas solares	1	1	1	100
1660	DIF180301315938	2018	5	Celdas solares	1	1	1	100
1661	DIF180301315940	2018	5	Celdas solares	1	1	1	100
1662	DIF180301315941	2018	5	Celdas solares	1	1	1	100
1663	DIF180301315945	2018	5	Celdas solares	1	1	1	100
1664	DIF180301315946	2018	5	Celdas solares	1	1	1	100
1665	DIF180301315949	2018	5	Celdas solares	1	1	1	100
1666	DIF180301315952	2018	5	Celdas solares	1	1	1	100
1667	DIF180301315953	2018	5	Celdas solares	1	1	1	100
1668	DIF180301315961	2018	5	Celdas solares	1	1	1	100
1669	DIF180301315963	2018	5	Celdas solares	1	1	1	100
1670	DIF180301315966	2018	5	Celdas solares	1	1	1	100
1671	DIF180301315969	2018	5	Celdas solares	1	1	1	100
1672	DIF180301315971	2018	5	Celdas solares	1	1	1	100
1673	DIF180301315972	2018	5	Celdas solares	1	1	1	100
1674	DIF180301315973	2018	5	Celdas solares	1	1	1	100
1675	DIF180301315975	2018	5	Celdas solares	1	1	1	100
1676	DIF180301315977	2018	5	Celdas solares	1	1	1	100
1677	DIF180301315978	2018	5	Celdas solares	1	1	1	100
1678	DIF180301315980	2018	5	Celdas solares	1	1	1	100
1679	DIF180301315981	2018	5	Celdas solares	1	1	1	100
1680	DIF180301316928	2018	5	Celdas solares	1	1	1	100



No	FOLIO	CICLO	TRIMESTRE DE AVANCE	UNIDAD DE MEDIDA	META ORIGINAL	META MODIFICADA	AVANCE	PORCENTAJE
1681	DIF180301316929	2018	5	Celdas solares	1	1	1	100
1682	DIF180301316934	2018	5	Celdas solares	1	1	1	100
1683	DIF180301316936	2018	5	Celdas solares	1	1	1	100
1684	DIF180301316937	2018	5	Celdas solares	1	1	1	100
1685	DIF180301316938	2018	5	Celdas solares	1	1	1	100
1686	DIF180301316939	2018	5	Celdas solares	1	1	1	100
1687	DIF180301316940	2018	5	Celdas solares	1	1	1	100
1688	DIF180301316941	2018	5	Celdas solares	1	1	1	100
1689	DIF180301316943	2018	5	Celdas solares	1	1	1	100
1690	DIF180301316944	2018	5	Celdas solares	1	1	1	100
1691	DIF180301316947	2018	5	Celdas solares	1	1	1	100
1692	DIF180301316949	2018	5	Celdas solares	1	1	1	100
1693	DIF180301316950	2018	5	Celdas solares	1	1	1	100
1694	DIF180301316951	2018	5	Celdas solares	1	1	1	100
1695	DIF180301316953	2018	5	Celdas solares	1	1	1	100
1696	DIF180301315005	2018	5	Vivienda	2	1	1	100
1697	DIF180301315007	2018	5	Vivienda	1	1	1	100
1698	DIF180301315009	2018	5	Otros	1	1	1	100
1699	DIF180301315012	2018	5	Vivienda	2	1	1	100
1700	DIF180301315014	2018	5	Vivienda	1	1	1	100
1701	DIF180301315017	2018	5	Otros	1	1	1	100
1702	DIF180301315019	2018	5	Otros	1	1	1	100
1703	DIF180301315021	2018	5	Vivienda	1	1	1	100
1704	DIF180301315034	2018	5	Piezas	1	1	1	100
1705	DIF180301315042	2018	5	Piezas	1	1	1	100
1706	DIF180301315043	2018	5	Piezas	1	1	1	100
1707	DIF180301315044	2018	5	Piezas	1	1	1	100
1708	DIF180301315045	2018	5	Piezas	1	1	1	100
1709	DIF180301315047	2018	5	Piezas	1	1	1	100
1710	DIF180301315053	2018	5	Piezas	1	1	1	100
1711	DIF180301315054	2018	5	Piezas	1	1	1	100
1712	DIF180301315057	2018	5	Piezas	1	1	1	100
1713	DIF180301315987	2018	5	Celdas solares	1	1	1	100
1714	DIF180301315988	2018	5	Celdas solares	1	1	1	100
1715	DIF180301315989	2018	5	Celdas solares	1	1	1	100
1716	DIF180301315991	2018	5	Celdas solares	1	1	1	100
1717	DIF180301315993	2018	5	Celdas solares	1	1	1	100
1718	DIF180301316000	2018	5	Celdas solares	1	1	1	100
1719	DIF180301316002	2018	5	Celdas solares	1	1	1	100
1720	DIF180301316003	2018	5	Celdas solares	1	1	1	100
1721	DIF180301316004	2018	5	Celdas solares	1	1	1	100
1722	DIF180301316006	2018	5	Celdas solares	1	1	1	100
1723	DIF180301316009	2018	5	Celdas solares	1	1	1	100
1724	DIF180301316010	2018	5	Celdas solares	1	1	1	100
1725	DIF180301316011	2018	5	Celdas solares	1	1	1	100
1726	DIF180301316014	2018	5	Celdas solares	1	1	1	100
1727	DIF180301316017	2018	5	Celdas solares	1	1	1	100
1728	DIF180301316018	2018	5	Celdas solares	1	1	1	100
1729	DIF180301316019	2018	5	Celdas solares	1	1	1	100
1730	DIF180301316020	2018	5	Celdas solares	1	1	1	100
1731	DIF180301316022	2018	5	Celdas solares	1	1	1	100
1732	DIF180301316026	2018	5	Celdas solares	1	1	1	100
1733	DIF180301316029	2018	5	Celdas solares	1	1	1	100
1734	DIF180301316991	2018	5	Celdas solares	1	1	1	100
1735	DIF180301316994	2018	5	Celdas solares	1	1	1	100
1736	DIF180301316996	2018	5	Celdas solares	1	1	1	100



No	FOLIO	CICLO	TRIMESTRE DE AVANCE	UNIDAD DE MEDIDA	META ORIGINAL	META MODIFICADA	AVANCE	PORCENTAJE
1737	DIF180301316997	2018	5	Celdas solares	1	1	1	100
1738	DIF180301316999	2018	5	Celdas solares	1	1	1	100
1739	DIF180301317001	2018	5	Celdas solares	1	1	1	100
1740	DIF180301317004	2018	5	Celdas solares	1	1	1	100
1741	DIF180301317008	2018	5	Celdas solares	1	1	1	100
1742	DIF180301317013	2018	5	Celdas solares	1	1	1	100
1743	DIF180301317015	2018	5	Celdas solares	1	1	1	100
1744	DIF180301315058	2018	5	Piezas	1	1	1	100
1745	DIF180301315059	2018	5	Piezas	1	1	1	100
1746	DIF180301315061	2018	5	Piezas	1	1	1	100
1747	DIF180301315065	2018	5	Piezas	1	1	1	100
1748	DIF180301315067	2018	5	Vivienda	1	1	1	100
1749	DIF180301315071	2018	5	Piezas	1	1	1	100
1750	DIF180301315073	2018	5	Otros	1	1	1	100
1751	DIF180301315074	2018	5	Piezas	1	1	1	100
1752	DIF180301315075	2018	5	Vivienda	2	1	1	100
1753	DIF180301315076	2018	5	Vivienda	1	1	1	100
1754	DIF180301315077	2018	5	Vivienda	1	1	1	100
1755	DIF180301315079	2018	5	Celdas solares	1	1	1	100
1756	DIF180301315083	2018	5	Vivienda	1	1	1	100
1757	DIF180301315085	2018	5	Otros	1	1	1	100
1758	DIF180301315087	2018	5	Otros	1	1	1	100
1759	DIF180301315089	2018	5	Vivienda	1	1	1	100
1760	DIF180301315090	2018	5	Vivienda	1	1	1	100
1761	DIF180301315091	2018	5	Otros	1	1	1	100
1762	DIF180301315093	2018	5	Otros	1	1	1	100
1763	DIF180301315096	2018	5	Vivienda	1	1	1	100
1764	DIF180301315098	2018	5	Celdas solares	1	1	1	100
1765	DIF180301316030	2018	5	Celdas solares	1	1	1	100
1766	DIF180301316035	2018	5	Celdas solares	1	1	1	100
1767	DIF180301316038	2018	5	Celdas solares	1	1	1	100
1768	DIF180301316040	2018	5	Celdas solares	1	1	1	100
1769	DIF180301316041	2018	5	Celdas solares	1	1	1	100
1770	DIF180301316042	2018	5	Celdas solares	1	1	1	100
1771	DIF180301316043	2018	5	Celdas solares	1	1	1	100
1772	DIF180301316044	2018	5	Celdas solares	1	1	1	100
1773	DIF180301316045	2018	5	Celdas solares	1	1	1	100
1774	DIF180301316047	2018	5	Celdas solares	1	1	1	100
1775	DIF180301316049	2018	5	Celdas solares	1	1	1	100
1776	DIF180301316052	2018	5	Celdas solares	1	1	1	100
1777	DIF180301316054	2018	5	Celdas solares	1	1	1	100
1778	DIF180301316055	2018	5	Celdas solares	1	1	1	100
1779	DIF180301316057	2018	5	Celdas solares	1	1	1	100
1780	DIF180301316059	2018	5	Celdas solares	1	1	1	100
1781	DIF180301316060	2018	5	Celdas solares	1	1	1	100
1782	DIF180301316061	2018	5	Celdas solares	1	1	1	100
1783	DIF180301316063	2018	5	Celdas solares	1	1	1	100
1784	DIF180301316064	2018	5	Celdas solares	1	1	1	100
1785	DIF180301316065	2018	5	Celdas solares	1	1	1	100
1786	DIF180301316066	2018	5	Celdas solares	1	1	1	100
1787	DIF180301316067	2018	5	Celdas solares	1	1	1	100
1788	DIF180301316068	2018	5	Celdas solares	1	1	1	100
1789	DIF180301316069	2018	5	Celdas solares	1	1	1	100
1790	DIF180301317022	2018	5	Celdas solares	1	1	1	100
1791	DIF180301317027	2018	5	Celdas solares	1	1	1	100
1792	DIF180301317041	2018	5	Celdas solares	1	1	1	100



No	FOLIO	CICLO	TRIMESTRE DE AVANCE	UNIDAD DE MEDIDA	META ORIGINAL	META MODIFICADA	AVANCE	PORCENTAJE
1793	DIF180301317046	2018	5	Celdas solares	1	1	1	100
1794	DIF180301317050	2018	5	Celdas solares	1	1	1	100
1795	DIF180301317052	2018	5	Celdas solares	1	1	1	100
1796	DIF180301317060	2018	5	Celdas solares	1	1	1	100
1797	DIF180301317061	2018	5	Celdas solares	1	1	1	100
1798	DIF180301315151	2018	5	Piezas	1	1	1	100
1799	DIF180301315153	2018	5	Piezas	1	1	1	100
1800	DIF180301315156	2018	5	Piezas	1	1	1	100
1801	DIF180301315162	2018	5	Piezas	1	1	1	100
1802	DIF180301315165	2018	5	Piezas	1	1	1	100
1803	DIF180301315184	2018	5	Piezas	1	1	1	100
1804	DIF180301315185	2018	5	Piezas	1	1	1	100
1805	DIF180301316071	2018	5	Celdas solares	1	1	1	100
1806	DIF180301316072	2018	5	Celdas solares	1	1	1	100
1807	DIF180301316074	2018	5	Celdas solares	1	1	1	100
1808	DIF180301316075	2018	5	Celdas solares	1	1	1	100
1809	DIF180301316078	2018	5	Celdas solares	1	1	1	100
1810	DIF180301316079	2018	5	Celdas solares	1	1	1	100
1811	DIF180301316082	2018	5	Celdas solares	1	1	1	100
1812	DIF180301316083	2018	5	Celdas solares	1	1	1	100
1813	DIF180301316084	2018	5	Celdas solares	1	1	1	100
1814	DIF180301316085	2018	5	Celdas solares	1	1	1	100
1815	DIF180301316088	2018	5	Celdas solares	1	1	1	100
1816	DIF180301316091	2018	5	Celdas solares	1	1	1	100
1817	DIF180301316092	2018	5	Celdas solares	1	1	1	100
1818	DIF180301316093	2018	5	Celdas solares	1	1	1	100
1819	DIF180301316099	2018	5	Celdas solares	1	1	1	100
1820	DIF180301316102	2018	5	Celdas solares	1	1	1	100
1821	DIF180301316103	2018	5	Celdas solares	1	1	1	100
1822	DIF180301316107	2018	5	Celdas solares	1	1	1	100
1823	DIF180301316109	2018	5	Celdas solares	1	1	1	100
1824	DIF180301316111	2018	5	Celdas solares	1	1	1	100
1825	DIF180301316114	2018	5	Celdas solares	1	1	1	100
1826	DIF180301316116	2018	5	Celdas solares	1	1	1	100
1827	DIF180301316118	2018	5	Celdas solares	1	1	1	100
1828	DIF180301316119	2018	5	Celdas solares	1	1	1	100
1829	DIF180301316120	2018	5	Celdas solares	1	1	1	100
1830	DIF180301317079	2018	5	Celdas solares	1	1	1	100
1831	DIF180301317091	2018	5	Celdas solares	1	1	1	100
1832	DIF180301317092	2018	5	Celdas solares	1	1	1	100
1833	DIF180301317095	2018	5	Celdas solares	1	1	1	100
1834	DIF180301317096	2018	5	Celdas solares	1	1	1	100
1835	DIF180301317098	2018	5	Celdas solares	1	1	1	100
1836	DIF180301317108	2018	5	Celdas solares	1	1	1	100
1837	DIF180301317142	2018	5	Celdas solares	1	1	1	100
1838	DIF180301317154	2018	5	Celdas solares	1	1	1	100
1839	DIF180301315190	2018	5	Piezas	1	1	1	100
1840	DIF180301315198	2018	5	Piezas	1	1	1	100
1841	DIF180301315225	2018	5	Piezas	1	1	1	100
1842	DIF180301315228	2018	5	Piezas	1	1	1	100
1843	DIF180301315231	2018	5	Piezas	1	1	1	100
1844	DIF180301315238	2018	5	Piezas	1	1	1	100
1845	DIF180301316129	2018	5	Celdas solares	1	1	1	100
1846	DIF180301316131	2018	5	Celdas solares	1	1	1	100
1847	DIF180301316136	2018	5	Celdas solares	1	1	1	100
1848	DIF180301316147	2018	5	Celdas solares	1	1	1	100



No	FOLIO	CICLO	TRIMESTRE DE AVANCE	UNIDAD DE MEDIDA	META ORIGINAL	META MODIFICADA	AVANCE	PORCENTAJE
1849	DIF180301316155	2018	5	Celdas solares	1	1	1	100
1850	DIF180301316159	2018	5	Celdas solares	1	1	1	100
1851	DIF180301316162	2018	5	Celdas solares	1	1	1	100
1852	DIF180301316168	2018	5	Celdas solares	1	1	1	100
1853	DIF180301316169	2018	5	Celdas solares	1	1	1	100
1854	DIF180301317179	2018	5	Celdas solares	1	1	1	100
1855	DIF180301317180	2018	5	Celdas solares	1	1	1	100
1856	DIF180301317182	2018	5	Celdas solares	1	1	1	100
1857	DIF180301317196	2018	5	Celdas solares	1	1	1	100
1858	DIF180301315241	2018	5	Piezas	1	1	1	100
1859	DIF180301315247	2018	5	Piezas	1	1	1	100
1860	DIF180301315255	2018	5	Piezas	1	1	1	100
1861	DIF180301315258	2018	5	Piezas	1	1	1	100
1862	DIF180301315263	2018	5	Piezas	1	1	1	100
1863	DIF180301315268	2018	5	Piezas	1	1	1	100
1864	DIF180301315271	2018	5	Piezas	1	1	1	100
1865	DIF180301315272	2018	5	Piezas	1	1	1	100
1866	DIF180301315275	2018	5	Piezas	1	1	1	100
1867	DIF180301315281	2018	5	Piezas	1	1	1	100
1868	DIF180301316236	2018	5	Celdas solares	1	1	1	100
1869	DIF180301316237	2018	5	Celdas solares	1	1	1	100
1870	DIF180301316278	2018	5	Celdas solares	1	1	1	100
1871	DIF180301316288	2018	5	Celdas solares	1	1	1	100
1872	DIF180301316290	2018	5	Celdas solares	1	1	1	100
1873	DIF180301316293	2018	5	Celdas solares	1	1	1	100
1874	DIF180301316295	2018	5	Celdas solares	1	1	1	100
1875	DIF180301317246	2018	5	Celdas solares	1	1	1	100
1876	DIF180301317250	2018	5	Celdas solares	1	1	1	100
1877	DIF180301317259	2018	5	Celdas solares	1	1	1	100
1878	DIF180301317262	2018	5	Celdas solares	1	1	1	100
1879	DIF180301317263	2018	5	Celdas solares	1	1	1	100
1880	DIF180301317279	2018	5	Celdas solares	1	1	1	100
1881	DIF180301317281	2018	5	Celdas solares	1	1	1	100
1882	DIF180301317286	2018	5	Celdas solares	1	1	1	100
1883	DIF180301317296	2018	5	Celdas solares	1	1	1	100
1884	DIF180301317303	2018	5	Celdas solares	1	1	1	100
1885	DIF180301317304	2018	5	Celdas solares	1	1	1	100
1886	DIF180301315358	2018	5	Piezas	1	1	1	100
1887	DIF180301316299	2018	5	Celdas solares	1	1	1	100
1888	DIF180301316308	2018	5	Celdas solares	1	1	1	100
1889	DIF180301316321	2018	5	Celdas solares	1	1	1	100
1890	DIF180301316328	2018	5	Celdas solares	1	1	1	100
1891	DIF180301316329	2018	5	Celdas solares	1	1	1	100
1892	DIF180301316332	2018	5	Celdas solares	1	1	1	100
1893	DIF180301316333	2018	5	Celdas solares	1	1	1	100
1894	DIF180301316345	2018	5	Celdas solares	1	1	1	100
1895	DIF180301316351	2018	5	Celdas solares	1	1	1	100
1896	DIF180301316360	2018	5	Celdas solares	1	1	1	100
1897	DIF180301317310	2018	5	Celdas solares	1	1	1	100
1898	DIF180301317311	2018	5	Celdas solares	1	1	1	100
1899	DIF180301317313	2018	5	Celdas solares	1	1	1	100
1900	DIF180301317314	2018	5	Celdas solares	1	1	1	100
1901	DIF180301317316	2018	5	Celdas solares	1	1	1	100
1902	DIF180301317326	2018	5	Celdas solares	1	1	1	100
1903	DIF180301317334	2018	5	Celdas solares	1	1	1	100
1904	DIF180301317335	2018	5	Celdas solares	1	1	1	100





No	FOLIO	CICLO	TRIMESTRE DE AVANCE	UNIDAD DE MEDIDA	META ORIGINAL	META MODIFICADA	AVANCE	PORCENTAJE
1905	DIF180301317343	2018	5	Celdas solares	1	1	1	100
1906	DIF180301317348	2018	5	Celdas solares	1	1	1	100
1907	DIF180301317355	2018	5	Celdas solares	1	1	1	100
1908	DIF180301317358	2018	5	Celdas solares	1	1	1	100
1909	DIF180301315360	2018	5	Piezas	1	1	1	100
1910	DIF180301315364	2018	5	Piezas	1	1	1	100
1911	DIF180301315368	2018	5	Piezas	1	1	1	100
1912	DIF180301315369	2018	5	Piezas	1	1	1	100
1913	DIF180301315372	2018	5	Piezas	1	1	1	100
1914	DIF180301315378	2018	5	Piezas	1	1	1	100
1915	DIF180301315388	2018	5	Piezas	1	1	1	100
1916	DIF180301315389	2018	5	Piezas	1	1	1	100
1917	DIF180301315399	2018	5	Piezas	1	1	1	100
1918	DIF180301315402	2018	5	Piezas	1	1	1	100
1919	DIF180301316374	2018	5	Celdas solares	1	1	1	100
1920	DIF180301316384	2018	5	Celdas solares	1	1	1	100
1921	DIF180301316395	2018	5	Celdas solares	1	1	1	100
1922	DIF180301316401	2018	5	Celdas solares	1	1	1	100
1923	DIF180301316413	2018	5	Celdas solares	1	1	1	100
1924	DIF180301315419	2018	5	Piezas	1	1	1	100
1925	DIF180301316418	2018	5	Celdas solares	1	1	1	100
1926	DIF180301316426	2018	5	Celdas solares	1	1	1	100
1927	DIF180301316432	2018	5	Celdas solares	1	1	1	100
1928	DIF180301316436	2018	5	Celdas solares	1	1	1	100
1929	DIF180301316444	2018	5	Celdas solares	1	1	1	100
1930	DIF180301316448	2018	5	Celdas solares	1	1	1	100
1931	DIF180301316454	2018	5	Celdas solares	1	1	1	100
1932	DIF180301316455	2018	5	Celdas solares	1	1	1	100
1933	DIF180301316459	2018	5	Celdas solares	1	1	1	100
1934	DIF180301316463	2018	5	Celdas solares	1	1	1	100
1935	DIF180301316466	2018	5	Celdas solares	1	1	1	100
1936	DIF180301316468	2018	5	Celdas solares	1	1	1	100
1937	DIF180301316470	2018	5	Celdas solares	1	1	1	100
1938	DIF180301316472	2018	5	Celdas solares	1	1	1	100
1939	DIF180301316478	2018	5	Celdas solares	1	1	1	100
1940	DIF180301316485	2018	5	Celdas solares	1	1	1	100
1941	DIF180301316487	2018	5	Celdas solares	1	1	1	100
1942	DIF180301316489	2018	5	Celdas solares	1	1	1	100
1943	DIF180301316499	2018	5	Celdas solares	1	1	1	100
1944	DIF180301316507	2018	5	Celdas solares	1	1	1	100
1945	DIF180301316509	2018	5	Celdas solares	1	1	1	100
1946	DIF180301316512	2018	5	Celdas solares	1	1	1	100
1947	DIF180301316513	2018	5	Celdas solares	1	1	1	100
1948	DIF180301316538	2018	5	Celdas solares	1	1	1	100
1949	DIF180301316549	2018	5	Celdas solares	1	1	1	100
1950	DIF180301316556	2018	5	Celdas solares	1	1	1	100
1951	DIF180301319598	2018	5	Piezas	1	1	1	100
1952	DIF180301319604	2018	5	Piezas	1	1	1	100
1953	DIF180301319609	2018	5	Piezas	1	1	1	100
1954	DIF180301319610	2018	5	Piezas	1	1	1	100
1955	DIF180301319614	2018	5	Piezas	1	1	1	100
1956	DIF180301319617	2018	5	Piezas	1	1	1	100
1957	DIF180301319620	2018	5	Piezas	1	1	1	100
1958	DIF180301319851	2018	5	Piezas	1	1	1	100
1959	DIF180301319856	2018	5	Piezas	1	1	1	100
1960	DIF180301319858	2018	5	Piezas	1	1	1	100



No	FOLIO	CICLO	TRIMESTRE DE AVANCE	UNIDAD DE MEDIDA	META ORIGINAL	META MODIFICADA	AVANCE	PORCENTAJE
1961	DIF180301319861	2018	5	Piezas	1	1	1	100
1962	DIF180301319864	2018	5	Piezas	1	1	1	100
1963	DIF180301315849	2018	5	Celdas solares	1	1	1	100
1964	DIF180301315858	2018	5	Celdas solares	1	1	1	100
1965	DIF180301315860	2018	5	Celdas solares	1	1	1	100
1966	DIF180301317836	2018	5	Celdas solares	1	1	1	100
1967	DIF180301319637	2018	5	Piezas	1	1	1	100
1968	DIF180301319640	2018	5	Piezas	1	1	1	100
1969	DIF180301319645	2018	5	Piezas	1	1	1	100
1970	DIF180301319647	2018	5	Piezas	1	1	1	100
1971	DIF180301319653	2018	5	Piezas	1	1	1	100
1972	DIF180301319656	2018	5	Piezas	1	1	1	100
1973	DIF180301314960	2018	5	Vivienda	1	1	1	100
1974	DIF180301314962	2018	5	Piezas	1	1	1	100
1975	DIF180301314964	2018	5	Otros	1	1	1	100
1976	DIF180301314965	2018	5	Celdas solares	1	1	1	100
1977	DIF180301319955	2018	5	Otros	1	1	1	100
1978	DIF180301319990	2018	5	Vivienda	1	1	1	100
1979	DIF180301319992	2018	5	Vivienda	1	1	1	100
1980	DIF180301319993	2018	5	Otros	1	1	1	100
1981	DIF180301319998	2018	5	Vivienda	1	1	1	100
1982	DIF180301320003	2018	5	Otros	1	1	1	100
1983	DIF180301315864	2018	5	Celdas solares	1	1	1	100
1984	DIF180301315875	2018	5	Celdas solares	1	1	1	100
1985	DIF180301315878	2018	5	Celdas solares	1	1	1	100
1986	DIF180301315879	2018	5	Celdas solares	1	1	1	100
1987	DIF180301315880	2018	5	Celdas solares	1	1	1	100
1988	DIF180301315882	2018	5	Celdas solares	1	1	1	100
1989	DIF180301315900	2018	5	Celdas solares	1	1	1	100
1990	DIF180301315901	2018	5	Celdas solares	1	1	1	100
1991	DIF180301315904	2018	5	Celdas solares	1	1	1	100
1992	DIF180301315907	2018	5	Celdas solares	1	1	1	100
1993	DIF180301315910	2018	5	Celdas solares	1	1	1	100
1994	DIF180301315913	2018	5	Celdas solares	1	1	1	100
1995	DIF180301315914	2018	5	Celdas solares	1	1	1	100
1996	DIF180301319693	2018	5	Piezas	1	1	1	100
1997	DIF180301319695	2018	5	Piezas	1	1	1	100
1998	DIF180301319705	2018	5	Piezas	1	1	1	100
1999	DIF180301319708	2018	5	Piezas	1	1	1	100
2000	DIF180301319710	2018	5	Piezas	1	1	1	100
2001	DIF180301319711	2018	5	Piezas	1	1	1	100
2002	DIF180301319713	2018	5	Piezas	1	1	1	100
2003	DIF180301319717	2018	5	Piezas	1	1	1	100
2004	DIF180301319722	2018	5	Piezas	1	1	1	100
2005	DIF180301314968	2018	5	Vivienda	1	1	1	100
2006	DIF180301314970	2018	5	Vivienda	2	1	1	100
2007	DIF180301314983	2018	5	Vivienda	1	1	1	100
2008	DIF180301315266	2018	5	Piezas	1	1	1	100
2009	DIF180301315285	2018	5	Piezas	1	1	1	100
2010	DIF180301320423	2018	5	Vivienda	1	1	1	100
2011	DIF180301320430	2018	5	Otros	1	1	1	100
2012	DIF180301315916	2018	5	Celdas solares	1	1	1	100
2013	DIF180301315919	2018	5	Celdas solares	1	1	1	100
2014	DIF180301315924	2018	5	Celdas solares	1	1	1	100
2015	DIF180301315926	2018	5	Celdas solares	1	1	1	100
2016	DIF180301315928	2018	5	Celdas solares	1	1	1	100



No	FOLIO	CICLO	TRIMESTRE DE AVANCE	UNIDAD DE MEDIDA	META ORIGINAL	META MODIFICADA	AVANCE	PORCENTAJE
2017	DIF180301315931	2018	5	Celdas solares	1	1	1	100
2018	DIF180301315932	2018	5	Celdas solares	1	1	1	100
2019	DIF180301315934	2018	5	Celdas solares	1	1	1	100
2020	DIF180301315935	2018	5	Celdas solares	1	1	1	100
2021	DIF180301315937	2018	5	Celdas solares	1	1	1	100
2022	DIF180301315947	2018	5	Celdas solares	1	1	1	100
2023	DIF180301315950	2018	5	Celdas solares	1	1	1	100
2024	DIF180301315951	2018	5	Celdas solares	1	1	1	100
2025	DIF180301315954	2018	5	Celdas solares	1	1	1	100
2026	DIF180301315955	2018	5	Celdas solares	1	1	1	100
2027	DIF180301315960	2018	5	Celdas solares	1	1	1	100
2028	DIF180301315962	2018	5	Celdas solares	1	1	1	100
2029	DIF180301315964	2018	5	Celdas solares	1	1	1	100
2030	DIF180301315967	2018	5	Celdas solares	1	1	1	100
2031	DIF180301315968	2018	5	Celdas solares	1	1	1	100
2032	DIF180301315970	2018	5	Celdas solares	1	1	1	100
2033	DIF180301315974	2018	5	Celdas solares	1	1	1	100
2034	DIF180301315976	2018	5	Celdas solares	1	1	1	100
2035	DIF180301315982	2018	5	Celdas solares	1	1	1	100
2036	DIF180301319725	2018	5	Piezas	1	1	1	100
2037	DIF180301319750	2018	5	Piezas	1	1	1	100
2038	DIF180301319756	2018	5	Piezas	1	1	1	100
2039	DIF180301319760	2018	5	Piezas	1	1	1	100
2040	DIF180301319761	2018	5	Piezas	1	1	1	100
2041	DIF180301319762	2018	5	Piezas	1	1	1	100
2042	DIF180301319763	2018	5	Piezas	1	1	1	100
2043	DIF180301319765	2018	5	Piezas	1	1	1	100
2044	DIF180301319766	2018	5	Piezas	1	1	1	100
2045	DIF180301319768	2018	5	Piezas	1	1	1	100
2046	DIF180301319770	2018	5	Piezas	1	1	1	100
2047	DIF180301315657	2018	5	Piezas	1	1	1	100
2048	DIF180301315742	2018	5	Piezas	1	1	1	100
2049	DIF180301315747	2018	5	Piezas	1	1	1	100
2050	DIF180301318401	2018	5	Otros	1	1	1	100
2051	DIF180301318524	2018	5	Vivienda	1	1	1	100
2052	DIF180301320431	2018	5	Celdas solares	1	1	1	100
2053	DIF180301320436	2018	5	Otros	1	1	1	100
2054	DIF180301315983	2018	5	Celdas solares	1	1	1	100
2055	DIF180301315984	2018	5	Celdas solares	1	1	1	100
2056	DIF180301315985	2018	5	Celdas solares	1	1	1	100
2057	DIF180301315992	2018	5	Celdas solares	1	1	1	100
2058	DIF180301315994	2018	5	Celdas solares	1	1	1	100
2059	DIF180301315996	2018	5	Celdas solares	1	1	1	100
2060	DIF180301315997	2018	5	Celdas solares	1	1	1	100
2061	DIF180301315998	2018	5	Celdas solares	1	1	1	100
2062	DIF180301316001	2018	5	Celdas solares	1	1	1	100
2063	DIF180301316005	2018	5	Celdas solares	1	1	1	100
2064	DIF180301316007	2018	5	Celdas solares	1	1	1	100
2065	DIF180301316008	2018	5	Celdas solares	1	1	1	100
2066	DIF180301316012	2018	5	Celdas solares	1	1	1	100
2067	DIF180301316013	2018	5	Celdas solares	1	1	1	100
2068	DIF180301316015	2018	5	Celdas solares	1	1	1	100
2069	DIF180301316016	2018	5	Celdas solares	1	1	1	100
2070	DIF180301316021	2018	5	Celdas solares	1	1	1	100
2071	DIF180301316023	2018	5	Celdas solares	1	1	1	100
2072	DIF180301316024	2018	5	Celdas solares	1	1	1	100



No	FOLIO	CICLO	TRIMESTRE DE AVANCE	UNIDAD DE MEDIDA	META ORIGINAL	META MODIFICADA	AVANCE	PORCENTAJE
2073	DIF180301316025	2018	5	Celdas solares	1	1	1	100
2074	DIF180301316062	2018	5	Celdas solares	1	1	1	100
2075	DIF180301316070	2018	5	Celdas solares	1	1	1	100
2076	DIF180301316073	2018	5	Celdas solares	1	1	1	100
2077	DIF180301316076	2018	5	Celdas solares	1	1	1	100
2078	DIF180301316077	2018	5	Celdas solares	1	1	1	100
2079	DIF180301319785	2018	5	Piezas	1	1	1	100
2080	DIF180301319786	2018	5	Piezas	1	1	1	100
2081	DIF180301319793	2018	5	Piezas	1	1	1	100
2082	DIF180301319797	2018	5	Piezas	1	1	1	100
2083	DIF180301319807	2018	5	Piezas	1	1	1	100
2084	DIF180301319809	2018	5	Piezas	1	1	1	100
2085	DIF180301319812	2018	5	Piezas	1	1	1	100
2086	DIF180301319817	2018	5	Piezas	1	1	1	100
2087	DIF180301319818	2018	5	Piezas	1	1	1	100
2088	DIF180301319819	2018	5	Piezas	1	1	1	100
2089	DIF180301319829	2018	5	Piezas	1	1	1	100
2090	DIF180301319832	2018	5	Piezas	1	1	1	100
2091	DIF180301319848	2018	5	Piezas	1	1	1	100
2092	DIF180301319850	2018	5	Piezas	1	1	1	100
2093	DIF180301315784	2018	5	Piezas	1	1	1	100
2094	DIF180301315789	2018	5	Piezas	1	1	1	100
2095	DIF180301315791	2018	5	Piezas	1	1	1	100
2096	DIF180301315942	2018	5	Celdas solares	1	1	1	100
2097	DIF180301315943	2018	5	Celdas solares	1	1	1	100
2098	DIF180301315944	2018	5	Celdas solares	1	1	1	100
2099	DIF180301315956	2018	5	Celdas solares	1	1	1	100
2100	DIF180301318529	2018	5	Celdas solares	1	1	1	100
2101	DIF180301318558	2018	5	Celdas solares	1	1	1	100
2102	DIF180301318559	2018	5	Vivienda	1	1	1	100
2103	DIF180301318562	2018	5	Otros	1	1	1	100
2104	DIF180301318581	2018	5	Otros	1	1	1	100
2105	DIF180301318590	2018	5	Otros	1	1	1	100
2106	DIF180301318592	2018	5	Vivienda	1	1	1	100
2107	DIF180301318593	2018	5	Vivienda	1	1	1	100
2108	DIF180301318601	2018	5	Otros	1	1	1	100
2109	DIF180301318663	2018	5	Otros	1	1	1	100
2110	DIF180301318719	2018	5	Celdas solares	1	1	1	100
2111	DIF180301318720	2018	5	Vivienda	1	1	1	100
2112	DIF180301316080	2018	5	Celdas solares	1	1	1	100
2113	DIF180301316081	2018	5	Celdas solares	1	1	1	100
2114	DIF180301316086	2018	5	Celdas solares	1	1	1	100
2115	DIF180301316087	2018	5	Celdas solares	1	1	1	100
2116	DIF180301316089	2018	5	Celdas solares	1	1	1	100
2117	DIF180301316090	2018	5	Celdas solares	1	1	1	100
2118	DIF180301316094	2018	5	Celdas solares	1	1	1	100
2119	DIF180301316095	2018	5	Celdas solares	1	1	1	100
2120	DIF180301316096	2018	5	Celdas solares	1	1	1	100
2121	DIF180301316097	2018	5	Celdas solares	1	1	1	100
2122	DIF180301316098	2018	5	Celdas solares	1	1	1	100
2123	DIF180301316100	2018	5	Celdas solares	1	1	1	100
2124	DIF180301316101	2018	5	Celdas solares	1	1	1	100
2125	DIF180301316104	2018	5	Celdas solares	1	1	1	100
2126	DIF180301316105	2018	5	Celdas solares	1	1	1	100
2127	DIF180301316106	2018	5	Celdas solares	1	1	1	100
2128	DIF180301316108	2018	5	Celdas solares	1	1	1	100



No	FOLIO	CICLO	TRIMESTRE DE AVANCE	UNIDAD DE MEDIDA	META ORIGINAL	META MODIFICADA	AVANCE	PORCENTAJE
2129	DIF180301316110	2018	5	Celdas solares	1	1	1	100
2130	DIF180301316112	2018	5	Celdas solares	1	1	1	100
2131	DIF180301316113	2018	5	Celdas solares	1	1	1	100
2132	DIF180301316117	2018	5	Celdas solares	1	1	1	100
2133	DIF180301316122	2018	5	Celdas solares	1	1	1	100
2134	DIF180301316135	2018	5	Celdas solares	1	1	1	100
2135	DIF180301319869	2018	5	Piezas	1	1	1	100
2136	DIF180301319943	2018	5	Metros Cuadrados	1	1	1	100
2137	DIF180301319944	2018	5	Metros Cuadrados	1	1	1	100
2138	DIF180301315957	2018	5	Celdas solares	1	1	1	100
2139	DIF180301315958	2018	5	Celdas solares	1	1	1	100
2140	DIF180301315959	2018	5	Celdas solares	1	1	1	100
2141	DIF180301315965	2018	5	Celdas solares	1	1	1	100
2142	DIF180301316028	2018	5	Celdas solares	1	1	1	100
2143	DIF180301316031	2018	5	Celdas solares	1	1	1	100
2144	DIF180301316032	2018	5	Celdas solares	1	1	1	100
2145	DIF180301316033	2018	5	Celdas solares	1	1	1	100
2146	DIF180301316034	2018	5	Celdas solares	1	1	1	100
2147	DIF180301316036	2018	5	Celdas solares	1	1	1	100
2148	DIF180301316037	2018	5	Celdas solares	1	1	1	100
2149	DIF180301316039	2018	5	Celdas solares	1	1	1	100
2150	DIF180301316046	2018	5	Celdas solares	1	1	1	100
2151	DIF180301316048	2018	5	Celdas solares	1	1	1	100
2152	DIF180301316050	2018	5	Celdas solares	1	1	1	100
2153	DIF180301316051	2018	5	Celdas solares	1	1	1	100
2154	DIF180301316053	2018	5	Celdas solares	1	1	1	100
2155	DIF180301316056	2018	5	Celdas solares	1	1	1	100
2156	DIF180301316058	2018	5	Celdas solares	1	1	1	100
2157	DIF180301316141	2018	5	Celdas solares	1	1	1	100
2158	DIF180301316174	2018	5	Celdas solares	1	1	1	100
2159	DIF180301316176	2018	5	Celdas solares	1	1	1	100
2160	DIF180301316181	2018	5	Celdas solares	1	1	1	100
2161	DIF180301318791	2018	5	Otros	1	1	1	100
2162	DIF180301318801	2018	5	Vivienda	1	1	1	100
2163	DIF180301318803	2018	5	Celdas solares	1	1	1	100
2164	DIF180301318807	2018	5	Vivienda	1	1	1	100
2165	DIF180301318810	2018	5	Otros	1	1	1	100
2166	DIF180301316139	2018	5	Celdas solares	1	1	1	100
2167	DIF180301316142	2018	5	Celdas solares	1	1	1	100
2168	DIF180301316150	2018	5	Celdas solares	1	1	1	100
2169	DIF180301316151	2018	5	Celdas solares	1	1	1	100
2170	DIF180301316157	2018	5	Celdas solares	1	1	1	100
2171	DIF180301316164	2018	5	Celdas solares	1	1	1	100
2172	DIF180301316167	2018	5	Celdas solares	1	1	1	100
2173	DIF180301316172	2018	5	Celdas solares	1	1	1	100
2174	DIF180301316179	2018	5	Celdas solares	1	1	1	100
2175	DIF180301316183	2018	5	Celdas solares	1	1	1	100
2176	DIF180301316187	2018	5	Celdas solares	1	1	1	100
2177	DIF180301316200	2018	5	Celdas solares	1	1	1	100
2178	DIF180301319951	2018	5	Vivienda	1	1	1	100
2179	DIF180301319954	2018	5	Otros	1	1	1	100
2180	DIF180301319958	2018	5	Vivienda	1	1	1	100
2181	DIF180301319960	2018	5	Celdas solares	1	1	1	100
2182	DIF180301319961	2018	5	Otros	1	1	1	100
2183	DIF180301319965	2018	5	Vivienda	1	1	1	100
2184	DIF180301319968	2018	5	Vivienda	1	1	1	100



No	FOLIO	CICLO	TRIMESTRE DE AVANCE	UNIDAD DE MEDIDA	META ORIGINAL	META MODIFICADA	AVANCE	PORCENTAJE
2185	DIF180301319969	2018	5	Otros	1	1	1	100
2186	DIF180301319970	2018	5	Vivienda	1	1	1	100
2187	DIF180301319972	2018	5	Otros	1	1	1	100
2188	DIF180301319973	2018	5	Vivienda	1	1	1	100
2189	DIF180301319974	2018	5	Vivienda	1	1	1	100
2190	DIF180301319976	2018	5	Vivienda	1	1	1	100
2191	DIF180301319978	2018	5	Celdas solares	1	1	1	100
2192	DIF180301319985	2018	5	Otros	1	1	1	100
2193	DIF180301320000	2018	5	Vivienda	1	1	1	100
2194	DIF180301320001	2018	5	Celdas solares	1	1	1	100
2195	DIF180301320002	2018	5	Celdas solares	1	1	1	100
2196	DIF180301320006	2018	5	Vivienda	1	1	1	100
2197	DIF180301320007	2018	5	Otros	1	1	1	100
2198	DIF180301320011	2018	5	Vivienda	1	1	1	100
2199	DIF180301320014	2018	5	Otros	1	1	1	100
2200	DIF180301320017	2018	5	Vivienda	1	1	1	100
2201	DIF180301316194	2018	5	Celdas solares	1	1	1	100
2202	DIF180301316197	2018	5	Celdas solares	1	1	1	100
2203	DIF180301316203	2018	5	Celdas solares	1	1	1	100
2204	DIF180301316205	2018	5	Celdas solares	1	1	1	100
2205	DIF180301316208	2018	5	Celdas solares	1	1	1	100
2206	DIF180301316214	2018	5	Celdas solares	1	1	1	100
2207	DIF180301316216	2018	5	Celdas solares	1	1	1	100
2208	DIF180301316220	2018	5	Celdas solares	1	1	1	100
2209	DIF180301316222	2018	5	Celdas solares	1	1	1	100
2210	DIF180301316224	2018	5	Celdas solares	1	1	1	100
2211	DIF180301316226	2018	5	Celdas solares	1	1	1	100
2212	DIF180301316284	2018	5	Celdas solares	1	1	1	100
2213	DIF180301318813	2018	5	Vivienda	1	1	1	100
2214	DIF180301318825	2018	5	Otros	1	1	1	100
2215	DIF180301318827	2018	5	Vivienda	1	1	1	100
2216	DIF180301318831	2018	5	Otros	1	1	1	100
2217	DIF180301318834	2018	5	Otros	1	1	1	100
2218	DIF180301318835	2018	5	Vivienda	1	1	1	100
2219	DIF180301318836	2018	5	Vivienda	1	1	1	100
2220	DIF180301318838	2018	5	Celdas solares	1	1	1	100
2221	DIF180301318840	2018	5	Vivienda	1	1	1	100
2222	DIF180301318843	2018	5	Vivienda	1	1	1	100
2223	DIF180301318845	2018	5	Otros	1	1	1	100
2224	DIF180301318846	2018	5	Celdas solares	1	1	1	100
2225	DIF180301318847	2018	5	Vivienda	1	1	1	100
2226	DIF180301318848	2018	5	Otros	1	1	1	100
2227	DIF180301318852	2018	5	Otros	1	1	1	100
2228	DIF180301318853	2018	5	Celdas solares	1	1	1	100
2229	DIF180301316210	2018	5	Celdas solares	1	1	1	100
2230	DIF180301316218	2018	5	Celdas solares	1	1	1	100
2231	DIF180301316223	2018	5	Celdas solares	1	1	1	100
2232	DIF180301316239	2018	5	Celdas solares	1	1	1	100
2233	DIF180301316241	2018	5	Celdas solares	1	1	1	100
2234	DIF180301320018	2018	5	Vivienda	1	1	1	100
2235	DIF180301320020	2018	5	Otros	1	1	1	100
2236	DIF180301320021	2018	5	Vivienda	1	1	1	100
2237	DIF180301320022	2018	5	Otros	1	1	1	100
2238	DIF180301316303	2018	5	Celdas solares	1	1	1	100
2239	DIF180301316305	2018	5	Celdas solares	1	1	1	100
2240	DIF180301316307	2018	5	Celdas solares	1	1	1	100



No	FOLIO	CICLO	TRIMESTRE DE AVANCE	UNIDAD DE MEDIDA	META ORIGINAL	META MODIFICADA	AVANCE	PORCENTAJE
2241	DIF180301316355	2018	5	Celdas solares	1	1	1	100
2242	DIF180301316452	2018	5	Celdas solares	1	1	1	100
2243	DIF180301316458	2018	5	Celdas solares	1	1	1	100
2244	DIF180301316479	2018	5	Celdas solares	1	1	1	100
2245	DIF180301316589	2018	5	Celdas solares	1	1	1	100
2246	DIF180301318860	2018	5	Vivienda	1	1	1	100
2247	DIF180301318864	2018	5	Otros	1	1	1	100
2248	DIF180301318865	2018	5	Celdas solares	1	1	1	100
2249	DIF180301318868	2018	5	Vivienda	1	1	1	100
2250	DIF180301318869	2018	5	Vivienda	1	1	1	100
2251	DIF180301318870	2018	5	Vivienda	1	1	1	100
2252	DIF180301318875	2018	5	Vivienda	1	1	1	100
2253	DIF180301318876	2018	5	Otros	1	1	1	100
2254	DIF180301318877	2018	5	Vivienda	1	1	1	100
2255	DIF180301318879	2018	5	Celdas solares	1	1	1	100
2256	DIF180301318880	2018	5	Otros	1	1	1	100
2257	DIF180301318881	2018	5	Vivienda	1	1	1	100
2258	DIF180301318892	2018	5	Vivienda	1	1	1	100
2259	DIF180301318896	2018	5	Vivienda	1	1	1	100
2260	DIF180301318897	2018	5	Otros	1	1	1	100
2261	DIF180301318899	2018	5	Vivienda	1	1	1	100
2262	DIF180301318903	2018	5	Otros	1	1	1	100
2263	DIF180301318904	2018	5	Celdas solares	1	1	1	100
2264	DIF180301318912	2018	5	Otros	1	1	1	100
2265	DIF180301317239	2018	5	Celdas solares	1	1	1	100
2266	DIF180301317252	2018	5	Celdas solares	1	1	1	100
2267	DIF180301317254	2018	5	Celdas solares	1	1	1	100
2268	DIF180301317256	2018	5	Celdas solares	1	1	1	100
2269	DIF180301317257	2018	5	Celdas solares	1	1	1	100
2270	DIF180301317266	2018	5	Celdas solares	1	1	1	100
2271	DIF180301317267	2018	5	Celdas solares	1	1	1	100
2272	DIF180301317272	2018	5	Celdas solares	1	1	1	100
2273	DIF180301317274	2018	5	Celdas solares	1	1	1	100
2274	DIF180301316615	2018	5	Celdas solares	1	1	1	100
2275	DIF180301316620	2018	5	Celdas solares	1	1	1	100
2276	DIF180301316624	2018	5	Celdas solares	1	1	1	100
2277	DIF180301316630	2018	5	Celdas solares	1	1	1	100
2278	DIF180301316634	2018	5	Celdas solares	1	1	1	100
2279	DIF180301318918	2018	5	Otros	1	1	1	100
2280	DIF180301318920	2018	5	Vivienda	1	1	1	100
2281	DIF180301318926	2018	5	Otros	1	1	1	100
2282	DIF180301318928	2018	5	Vivienda	1	1	1	100
2283	DIF180301318930	2018	5	Vivienda	1	1	1	100
2284	DIF180301318931	2018	5	Vivienda	1	1	1	100
2285	DIF180301318938	2018	5	Celdas solares	1	1	1	100
2286	DIF180301318939	2018	5	Vivienda	1	1	1	100
2287	DIF180301318940	2018	5	Otros	1	1	1	100
2288	DIF180301318942	2018	5	Celdas solares	1	1	1	100
2289	DIF180301318944	2018	5	Otros	1	1	1	100
2290	DIF180301318946	2018	5	Vivienda	1	1	1	100
2291	DIF180301318948	2018	5	Otros	1	1	1	100
2292	DIF180301318949	2018	5	Vivienda	1	1	1	100
2293	DIF180301318950	2018	5	Celdas solares	1	1	1	100
2294	DIF180301318952	2018	5	Vivienda	1	1	1	100
2295	DIF180301318953	2018	5	Vivienda	1	1	1	100
2296	DIF180301318955	2018	5	Celdas solares	1	1	1	100





No	FOLIO	CICLO	TRIMESTRE DE AVANCE	UNIDAD DE MEDIDA	META ORIGINAL	META MODIFICADA	AVANCE	PORCENTAJE
2297	DIF180301318956	2018	5	Vivienda	1	1	1	100
2298	DIF180301318958	2018	5	Vivienda	1	1	1	100
2299	DIF180301318959	2018	5	Vivienda	1	1	1	100
2300	DIF180301318962	2018	5	Vivienda	1	1	1	100
2301	DIF180301318963	2018	5	Otros	1	1	1	100
2302	DIF180301317285	2018	5	Celdas solares	1	1	1	100
2303	DIF180301317288	2018	5	Celdas solares	1	1	1	100
2304	DIF180301317292	2018	5	Celdas solares	1	1	1	100
2305	DIF180301317293	2018	5	Celdas solares	1	1	1	100
2306	DIF180301317294	2018	5	Celdas solares	1	1	1	100
2307	DIF180301317298	2018	5	Celdas solares	1	1	1	100
2308	DIF180301317306	2018	5	Celdas solares	1	1	1	100
2309	DIF180301317308	2018	5	Celdas solares	1	1	1	100
2310	DIF180301317312	2018	5	Celdas solares	1	1	1	100
2311	DIF180301317319	2018	5	Celdas solares	1	1	1	100
2312	DIF180301317325	2018	5	Celdas solares	1	1	1	100
2313	DIF180301317329	2018	5	Celdas solares	1	1	1	100
2314	DIF180301317363	2018	5	Celdas solares	1	1	1	100
2315	DIF180301317364	2018	5	Celdas solares	1	1	1	100
2316	DIF180301317368	2018	5	Celdas solares	1	1	1	100
2317	DIF180301318389	2018	5	Vivienda	1	1	1	100
2318	DIF180301318431	2018	5	Vivienda	1	1	1	100
2319	DIF180301318437	2018	5	Vivienda	1	1	1	100
2320	DIF180301320193	2018	5	Piezas	1	1	1	100
2321	DIF180301316756	2018	5	Celdas solares	1	1	1	100
2322	DIF180301316765	2018	5	Celdas solares	1	1	1	100
2323	DIF180301316766	2018	5	Celdas solares	1	1	1	100
2324	DIF180301316800	2018	5	Celdas solares	1	1	1	100
2325	DIF180301316802	2018	5	Celdas solares	1	1	1	100
2326	DIF180301316804	2018	5	Celdas solares	1	1	1	100
2327	DIF180301316812	2018	5	Celdas solares	1	1	1	100
2328	DIF180301316847	2018	5	Celdas solares	1	1	1	100
2329	DIF180301316865	2018	5	Celdas solares	1	1	1	100
2330	DIF180301316867	2018	5	Celdas solares	1	1	1	100
2331	DIF180301316868	2018	5	Celdas solares	1	1	1	100
2332	DIF180301316872	2018	5	Celdas solares	1	1	1	100
2333	DIF180301316875	2018	5	Celdas solares	1	1	1	100
2334	DIF180301316876	2018	5	Celdas solares	1	1	1	100
2335	DIF180301316877	2018	5	Celdas solares	1	1	1	100
2336	DIF180301316880	2018	5	Celdas solares	1	1	1	100
2337	DIF180301316882	2018	5	Celdas solares	1	1	1	100
2338	DIF180301316889	2018	5	Celdas solares	1	1	1	100
2339	DIF180301316896	2018	5	Celdas solares	1	1	1	100
2340	DIF180301316899	2018	5	Celdas solares	1	1	1	100
2341	DIF180301318965	2018	5	Vivienda	1	1	1	100
2342	DIF180301318966	2018	5	Vivienda	1	1	1	100
2343	DIF180301318968	2018	5	Celdas solares	1	1	1	100
2344	DIF180301318969	2018	5	Vivienda	1	1	1	100
2345	DIF180301318970	2018	5	Otros	1	1	1	100
2346	DIF180301318973	2018	5	Vivienda	1	1	1	100
2347	DIF180301318974	2018	5	Otros	1	1	1	100
2348	DIF180301319060	2018	5	Otros	1	1	1	100
2349	DIF180301319062	2018	5	Vivienda	1	1	1	100
2350	DIF180301319064	2018	5	Otros	1	1	1	100
2351	DIF180301319069	2018	5	Vivienda	1	1	1	100
2352	DIF180301319072	2018	5	Vivienda	1	1	1	100



No	FOLIO	CICLO	TRIMESTRE DE AVANCE	UNIDAD DE MEDIDA	META ORIGINAL	META MODIFICADA	AVANCE	PORCENTAJE
2353	DIF180301319074	2018	5	Otros	1	1	1	100
2354	DIF180301319077	2018	5	Celdas solares	1	1	1	100
2355	DIF180301319080	2018	5	Vivienda	1	1	1	100
2356	DIF180301319081	2018	5	Vivienda	1	1	1	100
2357	DIF180301319083	2018	5	Otros	1	1	1	100
2358	DIF180301319085	2018	5	Otros	1	1	1	100
2359	DIF180301319087	2018	5	Vivienda	1	1	1	100
2360	DIF180301319091	2018	5	Vivienda	1	1	1	100
2361	DIF180301319092	2018	5	Vivienda	1	1	1	100
2362	DIF180301319094	2018	5	Vivienda	1	1	1	100
2363	DIF180301319098	2018	5	Otros	1	1	1	100
2364	DIF180301319101	2018	5	Celdas solares	1	1	1	100
2365	DIF180301317373	2018	5	Celdas solares	1	1	1	100
2366	DIF180301317376	2018	5	Celdas solares	1	1	1	100
2367	DIF180301317382	2018	5	Celdas solares	1	1	1	100
2368	DIF180301317392	2018	5	Celdas solares	1	1	1	100
2369	DIF180301317395	2018	5	Celdas solares	1	1	1	100
2370	DIF180301317396	2018	5	Celdas solares	1	1	1	100
2371	DIF180301317397	2018	5	Celdas solares	1	1	1	100
2372	DIF180301317398	2018	5	Celdas solares	1	1	1	100
2373	DIF180301317415	2018	5	Celdas solares	1	1	1	100
2374	DIF180301318439	2018	5	Vivienda	1	1	1	100
2375	DIF180301318453	2018	5	Celdas solares	1	1	1	100
2376	DIF180301318456	2018	5	Otros	1	1	1	100
2377	DIF180301318473	2018	5	Vivienda	1	1	1	100
2378	DIF180301318479	2018	5	Otros	1	1	1	100
2379	DIF180301318483	2018	5	Celdas solares	1	1	1	100
2380	DIF180301316952	2018	5	Celdas solares	1	1	1	100
2381	DIF180301317106	2018	5	Celdas solares	1	1	1	100
2382	DIF180301317110	2018	5	Celdas solares	1	1	1	100
2383	DIF180301317111	2018	5	Celdas solares	1	1	1	100
2384	DIF180301317117	2018	5	Celdas solares	1	1	1	100
2385	DIF180301317119	2018	5	Celdas solares	1	1	1	100
2386	DIF180301317124	2018	5	Celdas solares	1	1	1	100
2387	DIF180301319102	2018	5	Otros	1	1	1	100
2388	DIF180301319104	2018	5	Otros	1	1	1	100
2389	DIF180301319108	2018	5	Celdas solares	1	1	1	100
2390	DIF180301319109	2018	5	Otros	1	1	1	100
2391	DIF180301319110	2018	5	Vivienda	1	1	1	100
2392	DIF180301319111	2018	5	Vivienda	1	1	1	100
2393	DIF180301319112	2018	5	Vivienda	1	1	1	100
2394	DIF180301319113	2018	5	Otros	1	1	1	100
2395	DIF180301319115	2018	5	Vivienda	1	1	1	100
2396	DIF180301319118	2018	5	Vivienda	1	1	1	100
2397	DIF180301319120	2018	5	Celdas solares	1	1	1	100
2398	DIF180301319122	2018	5	Otros	1	1	1	100
2399	DIF180301319123	2018	5	Vivienda	1	1	1	100
2400	DIF180301319125	2018	5	Otros	1	1	1	100
2401	DIF180301319127	2018	5	Otros	1	1	1	100
2402	DIF180301319128	2018	5	Vivienda	1	1	1	100
2403	DIF180301319129	2018	5	Vivienda	1	1	1	100
2404	DIF180301319132	2018	5	Celdas solares	1	1	1	100
2405	DIF180301319133	2018	5	Vivienda	1	1	1	100
2406	DIF180301319135	2018	5	Vivienda	1	1	1	100
2407	DIF180301319139	2018	5	Vivienda	1	1	1	100
2408	DIF180301319140	2018	5	Otros	1	1	1	100



No	FOLIO	CICLO	TRIMESTRE DE AVANCE	UNIDAD DE MEDIDA	META ORIGINAL	META MODIFICADA	AVANCE	PORCENTAJE
2409	DIF180301319142	2018	5	Vivienda	1	1	1	100
2410	DIF180301319146	2018	5	Vivienda	1	1	1	100
2411	DIF180301319147	2018	5	Otros	1	1	1	100
2412	DIF180301325532	2018	5	Metros Cuadrados	1	1	1	100
2413	DIF180301325538	2018	5	Metros lineales	1	1	1	100
2414	DIF180301318497	2018	5	Vivienda	1	1	1	100
2415	DIF180301318528	2018	5	Otros	1	1	1	100
2416	DIF180301318535	2018	5	Vivienda	1	1	1	100
2417	DIF180301318536	2018	5	Vivienda	1	1	1	100
2418	DIF180301318538	2018	5	Otros	1	1	1	100
2419	DIF180301318548	2018	5	Vivienda	1	1	1	100
2420	DIF180301318550	2018	5	Vivienda	1	1	1	100
2421	DIF180301318551	2018	5	Vivienda	1	1	1	100
2422	DIF180301318564	2018	5	Vivienda	1	1	1	100
2423	DIF180301318565	2018	5	Vivienda	1	1	1	100
2424	DIF180301317159	2018	5	Celdas solares	1	1	1	100
2425	DIF180301317164	2018	5	Celdas solares	1	1	1	100
2426	DIF180301317169	2018	5	Celdas solares	1	1	1	100
2427	DIF180301317236	2018	5	Celdas solares	1	1	1	100
2428	DIF180301317243	2018	5	Celdas solares	1	1	1	100
2429	DIF180301317245	2018	5	Celdas solares	1	1	1	100
2430	DIF180301317273	2018	5	Celdas solares	1	1	1	100
2431	DIF180301317277	2018	5	Celdas solares	1	1	1	100
2432	DIF180301317290	2018	5	Celdas solares	1	1	1	100
2433	DIF180301317322	2018	5	Celdas solares	1	1	1	100
2434	DIF180301317333	2018	5	Celdas solares	1	1	1	100
2435	DIF180301319148	2018	5	Vivienda	1	1	1	100
2436	DIF180301319149	2018	5	Vivienda	1	1	1	100
2437	DIF180301319153	2018	5	Vivienda	1	1	1	100
2438	DIF180301319154	2018	5	Otros	1	1	1	100
2439	DIF180301319158	2018	5	Celdas solares	1	1	1	100
2440	DIF180301318571	2018	5	Celdas solares	1	1	1	100
2441	DIF180301318575	2018	5	Vivienda	1	1	1	100
2442	DIF180301318580	2018	5	Vivienda	1	1	1	100
2443	DIF180301318582	2018	5	Vivienda	1	1	1	100
2444	DIF180301318589	2018	5	Vivienda	1	1	1	100
2445	DIF180301318596	2018	5	Otros	1	1	1	100
2446	DIF180301318599	2018	5	Celdas solares	1	1	1	100
2447	DIF180301318600	2018	5	Vivienda	1	1	1	100
2448	DIF180301318616	2018	5	Vivienda	1	1	1	100
2449	DIF180301318620	2018	5	Vivienda	1	1	1	100
2450	DIF180301317344	2018	5	Celdas solares	1	1	1	100
2451	DIF180301317350	2018	5	Celdas solares	1	1	1	100
2452	DIF180301317354	2018	5	Celdas solares	1	1	1	100
2453	DIF180301317356	2018	5	Celdas solares	1	1	1	100
2454	DIF180301317357	2018	5	Celdas solares	1	1	1	100
2455	DIF180301317362	2018	5	Celdas solares	1	1	1	100
2456	DIF180301317366	2018	5	Celdas solares	1	1	1	100
2457	DIF180301317369	2018	5	Celdas solares	1	1	1	100
2458	DIF180301317374	2018	5	Celdas solares	1	1	1	100
2459	DIF180301317380	2018	5	Celdas solares	1	1	1	100
2460	DIF180301317384	2018	5	Celdas solares	1	1	1	100
2461	DIF180301317385	2018	5	Celdas solares	1	1	1	100
2462	DIF180301317391	2018	5	Celdas solares	1	1	1	100
2463	DIF180301318629	2018	5	Celdas solares	1	1	1	100
2464	DIF180301318633	2018	5	Vivienda	1	1	1	100



No	FOLIO	CICLO	TRIMESTRE DE AVANCE	UNIDAD DE MEDIDA	META ORIGINAL	META MODIFICADA	AVANCE	PORCENTAJE
2465	DIF180301318634	2018	5	Otros	1	1	1	100
2466	DIF180301318635	2018	5	Vivienda	1	1	1	100
2467	DIF180301318638	2018	5	Otros	1	1	1	100
2468	DIF180301318646	2018	5	Vivienda	1	1	1	100
2469	DIF180301318653	2018	5	Otros	1	1	1	100
2470	DIF180301318656	2018	5	Otros	1	1	1	100
2471	DIF180301318664	2018	5	Celdas solares	1	1	1	100
2472	DIF180301318666	2018	5	Otros	1	1	1	100
2473	DIF180301318671	2018	5	Vivienda	1	1	1	100
2474	DIF180301318672	2018	5	Vivienda	1	1	1	100
2475	DIF180301318674	2018	5	Celdas solares	1	1	1	100
2476	DIF180301317404	2018	5	Celdas solares	1	1	1	100
2477	DIF180301317407	2018	5	Celdas solares	1	1	1	100
2478	DIF180301317408	2018	5	Celdas solares	1	1	1	100
2479	DIF180301317410	2018	5	Celdas solares	1	1	1	100
2480	DIF180301317411	2018	5	Celdas solares	1	1	1	100
2481	DIF180301319456	2018	5	Piezas	1	1	1	100
2482	DIF180301322563	2018	5	Celdas solares	1	1	1	100
2483	DIF180301322567	2018	5	Celdas solares	1	1	1	100
2484	DIF180301318675	2018	5	Otros	1	1	1	100
2485	DIF180301318678	2018	5	Vivienda	1	1	1	100
2486	DIF180301318680	2018	5	Vivienda	1	1	1	100
2487	DIF180301318684	2018	5	Otros	1	1	1	100
2488	DIF180301318689	2018	5	Vivienda	1	1	1	100
2489	DIF180301318690	2018	5	Otros	1	1	1	100
2490	DIF180301318692	2018	5	Vivienda	1	1	1	100
2491	DIF180301318693	2018	5	Vivienda	1	1	1	100
2492	DIF180301318701	2018	5	Vivienda	1	1	1	100
2493	DIF180301318707	2018	5	Vivienda	1	1	1	100
2494	DIF180301318711	2018	5	Otros	1	1	1	100
2495	DIF180301319478	2018	5	Piezas	1	1	1	100
2496	DIF180301320523	2018	5	Metros Cuadrados	1	1	1	100
2497	DIF180301319474	2018	5	Piezas	1	1	1	100
2498	DIF180301319482	2018	5	Piezas	1	1	1	100
2499	DIF180301319487	2018	5	Piezas	1	1	1	100
2500	DIF180301319530	2018	5	Piezas	1	1	1	100
2501	DIF180301319592	2018	5	Piezas	1	1	1	100
2502	DIF180301319485	2018	5	Piezas	1	1	1	100
2503	DIF180301319493	2018	5	Piezas	1	1	1	100
2504	DIF180301319494	2018	5	Piezas	1	1	1	100
2505	DIF180301319511	2018	5	Piezas	1	1	1	100
2506	DIF180301319515	2018	5	Piezas	1	1	1	100
2507	DIF180301319516	2018	5	Piezas	1	1	1	100
2508	DIF180301319519	2018	5	Piezas	1	1	1	100
2509	DIF180301319521	2018	5	Piezas	1	1	1	100
2510	DIF180301319805	2018	5	Piezas	1	1	1	100
2511	DIF180301319806	2018	5	Piezas	1	1	1	100
2512	DIF180301319813	2018	5	Piezas	1	1	1	100
2513	DIF180301319814	2018	5	Piezas	1	1	1	100
2514	DIF180301319815	2018	5	Piezas	1	1	1	100
2515	DIF180301319820	2018	5	Piezas	1	1	1	100
2516	DIF180301319835	2018	5	Piezas	1	1	1	100
2517	DIF180301319837	2018	5	Piezas	1	1	1	100
2518	DIF180301319838	2018	5	Piezas	1	1	1	100
2519	DIF180301319840	2018	5	Piezas	1	1	1	100
2520	DIF180301319841	2018	5	Piezas	1	1	1	100



No	FOLIO	CICLO	TRIMESTRE DE AVANCE	UNIDAD DE MEDIDA	META ORIGINAL	META MODIFICADA	AVANCE	PORCENTAJE
2521	DIF180301319842	2018	5	Piezas	1	1	1	100
2522	DIF180301319843	2018	5	Piezas	1	1	1	100
2523	DIF180301319844	2018	5	Piezas	1	1	1	100
2524	DIF180401443818	2018	5	Metros Cuadrados	1	1	1	100
2525	DIF180401448966	2018	5	Metros lineales	1	1	1	100
2526	DIF180301400247	2018	5	Equipamiento	5.04	5.04	5.04	100
2527	DIF180301389633	2018	5	Metros	100	235	235	100
2528	DIF180301389669	2018	5	Otros	0.02	0.02	0.02	100
2529	DIF180301389727	2018	5	Otros	6	6	6	100
2530	DIF180301384123	2018	5	Otros	1	1	1	100
2531	DIF180301388589	2018	5	Metros Cuadrados	8448	8448	8448	100
2532	DIF180301397813	2018	5	Maquinaria y equipo	1.34	1.34	1.34	100
2533	DIF180301393120	2018	5	Otros	4.33	4.33	3.45	79.67667436
2534	DIF180301393246	2018	5	Otros	0.04	0.04	0.04	100
2535	DIF180301393249	2018	5	Otros	5	4	4	100
2536	DIF180301393255	2018	5	Otros	0.01	0.01	0	0
2537	DIF180301401110	2018	5	Metros Cuadrados	2	2	2	100
2538	DIF180301393531	2018	5	Otros	1	1	1	100
2539	DIF180301393548	2018	5	Otros	1	1	0	0
2540	DIF180301401230	2018	5	Otros	2.54	2.54	2.54	100
2541	DIF180301393617	2018	5	Otros	1	1	0	0
2542	DIF180301401244	2018	5	Otros	1	1	1	100
2543	DIF180301401288	2018	5	Computadoras	125	125	125	100
2544	DIF180301401288	2018	5	Otros	398	398	398	100
2545	DIF180301401299	2018	5	Mobiliario y equipo	3	3	0	0
2546	DIF180301401302	2018	5	Otros	2.97	2.97	2.9	97.64309764
2547	DIF180301399790	2018	5	Otros	1	0.5	0.5	100
2548	DIF180301399793	2018	5	Otros	0.82	0.82	0.82	100
2549	DIF180301399891	2018	5	Otros	3.78	3.35	3.35	100
2550	DIF180301399976	2018	5	Otros	0.27	0.27	0.27	100
2551	DIF180301389278	2018	5	Otros	1	1	1	100
2552	DIF180301400098	2018	5	Otros	0.43	0.43	0.43	100
2553	DIF180301400161	2018	5	Otros	1.75	1.75	1.5	85.71428571
2554	DIF180301400169	2018	5	Otros	0.78	0.78	0.65	83.33333333
2555	DIF180301400173	2018	5	Otros	0.08	0.08	0.08	100
2556	DIF180301400184	2018	5	Otros	0.1	0.1	0	0
2557	DIF180301400188	2018	5	Otros	0.57	0.57	0	0
2558	DIF180301386179	2018	5	Otros	1	1	1	100
2559	DIF180301399792	2018	5	Otros	1	1	1	100
2560	DIF180301399823	2018	5	Otros	4	4	4	100
2561	DIF180301401308	2018	5	Otros	11.08	11.08	9.5	85.7400722
2562	DIF180301399999	2018	5	Kilómetro lineal	55	67.5	60	88.88888889
2563	DIF180301400036	2018	5	Otros	0.31	0.31	0.31	100
2564	DIF180301393000	2018	5	Otros	0.53	0.53	0	0
2565	DIF180301400107	2018	5	Otros	0.01	0.01	0	0
2566	DIF180301400141	2018	5	Otros	0.12	0.12	0.12	100
2567	DIF180301384127	2018	5	Otros	1	1	1	100
2568	DIF180301384138	2018	5	Otros	1	1	1	100
2569	DIF180301387579	2018	5	Metros Cuadrados	22801.72	17841.58	17841.58	100
2570	DIF180301388611	2018	5	Metros Cuadrados	46875	31680	31680	100
2571	DIF180301400180	2018	5	Otros	0.21	0.21	0.21	100
2572	DIF180301400196	2018	5	Otros	0.07	0.07	0.07	100
2573	DIF180301393257	2018	5	Metros	3500	3500	3500	100
2574	DIF180301393299	2018	5	Maquinaria y equipo	0.11	0.11	0.11	100
2575	DIF180301393483	2018	5	Otros	6	0	0	0
2576	DIF180301393492	2018	5	Otros	1	1	1	100



No	FOLIO	CICLO	TRIMESTRE DE AVANCE	UNIDAD DE MEDIDA	META ORIGINAL	META MODIFICADA	AVANCE	PORCENTAJE
2577	DIF180301391927	2018	5	Kilómetro	2	2	2	100
2578	DIF180301393581	2018	5	Otros	1	1	1	100
2579	DIF180301385597	2018	5	Otros	1	1	1	100
2580	DIF180301389327	2018	5	Metros Cuadrados	1500	1500	1500	100
2581	DIF180301344467	2018	5	Otros	375	375	365	97.33333333
2582	DIF180301392963	2018	5	Otros	0.15	0.15	0.15	100
2583	DIF180301393063	2018	5	Otros	0.33	0.33	0.33	100
2584	DIF180301399965	2018	5	Otros	0.01	0.01	0.01	100
2585	DIF180301399981	2018	5	Otros	0.51	0.51	0.45	88.23529412
2586	DIF180301400008	2018	5	Otros	2	1	1	100
2587	DIF180301393134	2018	5	Otros	0.6	0.6	0.6	100
2588	DIF180301400191	2018	5	Otros	1.89	1.89	1.89	100
2589	DIF180301385346	2018	5	Metros Cuadrados	42500	42500	0	0
2590	DIF180301393418	2018	5	Lote	1	1	1	100
2591	DIF180301393453	2018	5	Otros	1	1	1	100
2592	DIF180301393478	2018	5	Otros	1	1	1	100
2593	DIF180301393539	2018	5	Otros	1	1	1	100
2594	DIF180301393571	2018	5	Otros	1	1	1	100
2595	DIF180301393573	2018	5	Otros	1.31	1.31	1.28	97.70992366
2596	DIF180301389623	2018	5	Metros cúbicos	85	1	1	100
2597	DIF180301387691	2018	5	Otros	1	1	1	100
2598	DIF180301401186	2018	5	Otros	1	1	1	100
2599	DIF180301401216	2018	5	Otros	1	1	1	100
2600	DIF180301389835	2018	5	Otros	1	1	1	100
2601	DIF180301401295	2018	5	Otros	14.68	13.2	13.2	100
2602	DIF180401424729	2018	5	Otros	1	0	0	0
2603	DIF180301387684	2018	5	Otros	4	24	24	100
2604	DIF180301399803	2018	5	Otros	0.84	0.84	0.84	100
2605	DIF180301399808	2018	5	Otros	89	1	1	100
2606	DIF180301391974	2018	5	Luminaria	2	2	2	100
2607	DIF180301400022	2018	5	Otros	0.6	0.6	0.5	83.33333333
2608	DIF180301389296	2018	5	Kilómetro	1	1	1	100
2609	DIF180301389647	2018	5	Equipamiento	0.97	0.97	0.97	100
2610	DIF180301389662	2018	5	Otros	0.06	0.06	0.05	83.33333333
2611	DIF180301389683	2018	5	Metros Cuadrados	13226	13226	13226	100
2612	DIF180301389684	2018	5	Otros	0.03	0.03	0.03	100
2613	DIF180301389688	2018	5	Otros	0.67	0.67	0.67	100
2614	DIF180301389694	2018	5	Metros Cuadrados	7257.88	7257.88	7257.88	100
2615	DIF180301401208	2018	5	Equipamiento	0.9	0.9	0.9	100
2616	DIF180301390272	2018	5	Metros	115	115	115	100
2617	DIF180301392982	2018	5	Otros	0.17	0.17	0.08	47.05882353
2618	DIF180301393040	2018	5	Metros Cuadrados	3355.07	3355.07	3355.07	100
2619	DIF180301390636	2018	5	Metros Cuadrados	3682	3682	3682	100
2620	DIF180301393106	2018	5	Otros	2.64	2.64	2.64	100
2621	DIF180301393397	2018	5	Metros Cuadrados	6683.24	6683.24	6683.24	100
2622	DIF180301393461	2018	5	Otros	1	1	1	100
2623	DIF180301393502	2018	5	Otros	1	1	1	100
2624	DIF180301393510	2018	5	Metros cúbicos	10	10	10	100
2625	DIF180301393609	2018	5	Metros Cuadrados	6150	6150	6150	100
2626	DIF180301379516	2018	5	Piezas	1	1	1	100
2627	DIF180301379517	2018	5	Celdas solares	1	1	1	100
2628	DIF180301379518	2018	5	Celdas solares	1	1	1	100
2629	DIF180301387260	2018	5	Metros Cuadrados	4000	4000	4000	100
2630	DIF180301380587	2018	5	Otros	1	1	1	100
2631	DIF180301399771	2018	5	Otros	0.41	0.41	0.28	68.29268293
2632	DIF180301399781	2018	5	Otros	1.03	1.03	1.03	100



No	FOLIO	CICLO	TRIMESTRE DE AVANCE	UNIDAD DE MEDIDA	META ORIGINAL	META MODIFICADA	AVANCE	PORCENTAJE
2633	DIF180301399904	2018	5	Otros	1.49	0.82	0.82	100
2634	DIF180301400133	2018	5	Otros	0.38	0.38	0.3	78.94736842
2635	DIF180301389640	2018	5	Kilómetro	0.54	0.45	0.45	100
2636	DIF180301389707	2018	5	Metros lineales	496.31	689.31	689.31	100
2637	DIF180401427357	2018	5	Metros Cuadrados	41669	41669	41669	100
2638	DIF180301392946	2018	5	Otros	0.05	0.05	0	0
2639	DIF180301393016	2018	5	Otros	19	19	19	100
2640	DIF180301393227	2018	5	Otros	0.01	0.01	0	0
2641	DIF180301393467	2018	5	Otros	1	1	1	100
2642	DIF180301393594	2018	5	Otros	0.11	0.11	0.05	45.45454545
2643	DIF180401428103	2018	5	Piezas	1094	1094	1094	100
2644	DIF180401428212	2018	5	Piezas	800	800	800	100
2645	DIF180301385011	2018	5	Otros	1	1	1	100
2646	DIF180301385030	2018	5	Otros	1	1	1	100
2647	DIF180301392001	2018	5	Otros	2	2	2	100
2648	DIF180301399785	2018	5	Otros	0.02	0.02	0	0
2649	DIF180401427381	2018	5	Piezas	1571	1571	1571	100
2650	DIF180301399994	2018	5	Metros Cuadrados	12670	12670	0	0
2651	DIF180301400138	2018	5	Otros	0.19	0.19	0	0
2652	DIF180301399847	2018	5	Otros	1	1	1	100
2653	DIF180301393147	2018	5	Otros	0.68	0.68	0.68	100
2654	DIF180301400841	2018	5	Metros	750	750	750	100
2655	DIF180301393402	2018	5	Luminaria	87	87	87	100
2656	DIF180301389311	2018	5	Kilómetro	2	2.83	2.83	100
2657	DIF180301387278	2018	5	Otros	2	2	2	100
2658	DIF180401433500	2018	5	Piezas	906	906	906	100
2659	DIF180301393411	2018	5	Metros Cuadrados	7050	7050	7000	99.29078014
2660	DIF180301393421	2018	5	Otros	1	1	1	100
2661	DIF180301393438	2018	5	Otros	1	1	1	100
2662	DIF180301393469	2018	5	Metros Cuadrados	1050	1080	1080	100
2663	DIF180401467940	2018	5	Celdas solares	1	1	1	100
2664	DIF180401467959	2018	5	Otros	1	1	1	100
2665	DIF180401467972	2018	5	Vivienda	1	1	1	100
2666	DIF180401469800	2018	5	Metros lineales	1	1	1	100
2667	DIF180401469829	2018	5	Vivienda	1	1	1	100
2668	DIF180401468965	2018	5	Metros lineales	1	1	1	100
2669	DIF180401466244	2018	5	Otros	257	1	1	100
2670	DIF180401467202	2018	5	Vivienda	1	1	1	100
2671	DIF180401468154	2018	5	Vivienda	1	1	1	100
2672	DIF180401468159	2018	5	Vivienda	1	1	1	100
2673	DIF180401465461	2018	5	Otros	257	1	1	100
2674	DIF180401467342	2018	5	Vivienda	1	1	1	100
2675	DIF180401468222	2018	5	Vivienda	1	1	1	100
2676	DIF180401469131	2018	5	Metros Cuadrados	1	1	1	100
2677	DIF180401467397	2018	5	Vivienda	2	2	2	100
2678	DIF180401467421	2018	5	Vivienda	1	1	1	100
2679	DIF180401468253	2018	5	Otros	1	1	1	100
2680	DIF180401468269	2018	5	Vivienda	1	1	1	100
2681	DIF180401468285	2018	5	Vivienda	1	1	1	100
2682	DIF180401469188	2018	5	Vivienda	1	1	1	100
2683	DIF180401467437	2018	5	Vivienda	1	1	1	100
2684	DIF180401467462	2018	5	Vivienda	1	1	1	100
2685	DIF180401468318	2018	5	Celdas solares	1	1	1	100
2686	DIF180401468353	2018	5	Vivienda	1	1	1	100
2687	DIF180401469259	2018	5	Metros lineales	1	1	1	100
2688	DIF180401459131	2018	5	Metros lineales	281	281	281	100





No	FOLIO	CICLO	TRIMESTRE DE AVANCE	UNIDAD DE MEDIDA	META ORIGINAL	META MODIFICADA	AVANCE	PORCENTAJE
2689	DIF180401468371	2018	5	Celdas solares	1	1	1	100
2690	DIF180401468375	2018	5	Otros	1	1	1	100
2691	DIF180401468379	2018	5	Vivienda	1	1	1	100
2692	DIF180401468405	2018	5	Vivienda	1	1	1	100
2693	DIF180401468409	2018	5	Celdas solares	1	1	1	100
2694	DIF180401469317	2018	5	Vivienda	1	1	1	100
2695	DIF180401468439	2018	5	Otros	1	1	1	100
2696	DIF180401469399	2018	5	Metros Cuadrados	1	1	1	100
2697	DIF180401467666	2018	5	Vivienda	1	1	1	100
2698	DIF180401467672	2018	5	Vivienda	1	1	1	100
2699	DIF180401469414	2018	5	Vivienda	1	1	1	100
2700	DIF180401469455	2018	5	Metros Cuadrados	1	1	1	100
2701	DIF180401467718	2018	5	Otros	1	1	1	100
2702	DIF180401467719	2018	5	Vivienda	1	1	1	100
2703	DIF180401469472	2018	5	Vivienda	1	1	1	100
2704	DIF180401469478	2018	5	Metros lineales	1	1	1	100
2705	DIF180401469482	2018	5	Metros Cuadrados	1	1	1	100
2706	DIF180401469491	2018	5	Vivienda	1	1	1	100
2707	DIF180401467756	2018	5	Vivienda	1	1	1	100
2708	DIF180401467799	2018	5	Celdas solares	1	1	1	100
2709	DIF180401467805	2018	5	Otros	1	1	1	100
2710	DIF180401469629	2018	5	Metros Cuadrados	1	1	1	100
2711	DIF180401466917	2018	5	Vivienda	1	1	1	100
2712	DIF180401466919	2018	5	Vivienda	2	2	2	100
2713	DIF180401467833	2018	5	Vivienda	1	1	1	100
2714	DIF180401467843	2018	5	Vivienda	1	1	1	100
2715	DIF180401467860	2018	5	Celdas solares	1	1	1	100
2716	DIF180401467881	2018	5	Otros	1	1	1	100
2717	DIF180401468818	2018	5	Vivienda	1	1	1	100
2718	DIF180401469700	2018	5	Vivienda	1	1	1	100
2719	DIF180401467912	2018	5	Vivienda	1	1	1	100
2720	DIF180401467919	2018	5	Vivienda	1	1	1	100
2721	DIF180401467921	2018	5	Vivienda	1	1	1	100
2722	DIF180401469731	2018	5	Metros lineales	1	1	1	100
2723	DIF180401469741	2018	5	Metros Cuadrados	1	1	1	100
2724	DIF180401471511	2018	5	Metros Cuadrados	1	1	1	100
2725	DIF180401469773	2018	5	Vivienda	1	1	1	100
2726	DIF180401452755	2018	5	Metros lineales	186	186	186	100
2727	DIF180401469835	2018	5	Vivienda	1	1	1	100
2728	DIF180401452798	2018	5	Piezas	1	1	1	100
2729	DIF180401452809	2018	5	Metros Cuadrados	1	1	1	100
2730	DIF180401452818	2018	5	Piezas	1	1	1	100
2731	DIF180401452825	2018	5	Metros Cuadrados	50	50	50	100
2732	DIF180401452838	2018	5	Metros lineales	250	250	250	100
2733	DIF180401469880	2018	5	Metros Cuadrados	1	1	1	100
2734	DIF180401469923	2018	5	Metros Cuadrados	1	1	1	100
2735	DIF180401471698	2018	5	Vivienda	1	1	1	100
2736	DIF180401470995	2018	5	Metros Cuadrados	1	1	1	100
2737	DIF180401471028	2018	5	Metros Cuadrados	1	1	1	100
2738	DIF180401471065	2018	5	Metros Cuadrados	1	1	1	100
2739	DIF180401471068	2018	5	Metros Cuadrados	1	1	1	100
2740	DIF180401471088	2018	5	Metros Cuadrados	1	1	1	100
2741	DIF180401471959	2018	5	Metros lineales	1	1	1	100
2742	DIF180401471205	2018	5	Metros Cuadrados	1	1	1	100
2743	DIF180401459291	2018	5	Metros lineales	288	288	288	100
2744	DIF180401471358	2018	5	Metros Cuadrados	1	1	1	100



No	FOLIO	CICLO	TRIMESTRE DE AVANCE	UNIDAD DE MEDIDA	META ORIGINAL	META MODIFICADA	AVANCE	PORCENTAJE
2745	DIF180401467716	2018	5	Celdas solares	1	1	1	100
2746	DIF180401467746	2018	5	Vivienda	1	1	1	100
2747	DIF180401471411	2018	5	Metros Cuadrados	1	1	1	100
2748	DIF180401467844	2018	5	Vivienda	1	1	1	100
2749	DIF180401471444	2018	5	Metros Cuadrados	1	1	1	100
2750	DIF180401471461	2018	5	Metros Cuadrados	1	1	1	100
2751	DIF180401471463	2018	5	Metros Cuadrados	1	1	1	100
2752	DIF180401469418	2018	5	Metros lineales	1	1	1	100
2753	DIF180401469429	2018	5	Metros Cuadrados	1	1	1	100
2754	DIF180401471192	2018	5	Metros Cuadrados	1	1	1	100
2755	DIF180401471194	2018	5	Metros Cuadrados	1	1	1	100
2756	DIF180401469439	2018	5	Vivienda	1	1	1	100
2757	DIF180401469498	2018	5	Metros lineales	1	1	1	100
2758	DIF180401477559	2018	5	Metros lineales	1	1	1	100
2759	DIF180401471297	2018	5	Metros Cuadrados	1	1	1	100
2760	DIF180401477581	2018	5	Metros lineales	1	1	1	100
2761	DIF180401469575	2018	5	Metros Cuadrados	1	1	1	100
2762	DIF180401469608	2018	5	Vivienda	1	1	1	100
2763	DIF180401469625	2018	5	Metros lineales	1	1	1	100
2764	DIF180401471341	2018	5	Metros Cuadrados	1	1	1	100
2765	DIF180401471347	2018	5	Metros Cuadrados	1	1	1	100
2766	DIF180401477619	2018	5	Metros lineales	1	1	1	100
2767	DIF180401477625	2018	5	Metros lineales	1	1	1	100
2768	DIF180401471391	2018	5	Metros Cuadrados	1	1	1	100
2769	DIF180401471489	2018	5	Metros Cuadrados	1	1	1	100
2770	DIF180401477664	2018	5	Metros lineales	1	1	1	100
2771	DIF180401477670	2018	5	Metros lineales	1	1	1	100
2772	DIF180401477681	2018	5	Metros lineales	1	1	1	100
2773	DIF180401477683	2018	5	Metros lineales	1	1	1	100
2774	DIF180401466907	2018	5	Vivienda	1	1	1	100
2775	DIF180401468853	2018	5	Metros lineales	1	1	1	100
2776	DIF180401468866	2018	5	Vivienda	1	1	1	100
2777	DIF180401477700	2018	5	Metros lineales	1	1	1	100
2778	DIF180401469817	2018	5	Vivienda	1	1	1	100
2779	DIF180401469887	2018	5	Metros Cuadrados	1	1	1	100
2780	DIF180401469893	2018	5	Metros Cuadrados	1	1	1	100
2781	DIF180401469897	2018	5	Metros Cuadrados	1	1	1	100
2782	DIF180401469905	2018	5	Metros Cuadrados	1	1	1	100
2783	DIF180401469913	2018	5	Metros Cuadrados	1	1	1	100
2784	DIF180401477759	2018	5	Metros lineales	1	1	1	100
2785	DIF180401477765	2018	5	Metros lineales	1	1	1	100
2786	DIF180401468179	2018	5	Celdas solares	1	1	1	100
2787	DIF180401468181	2018	5	Otros	1	1	1	100
2788	DIF180401468219	2018	5	Vivienda	1	1	1	100
2789	DIF180401468226	2018	5	Vivienda	1	1	1	100
2790	DIF180401471737	2018	5	Vivienda	1	1	1	100
2791	DIF180401471741	2018	5	Vivienda	1	1	1	100
2792	DIF180401471768	2018	5	Metros Cuadrados	1	1	1	100
2793	DIF180401467180	2018	5	Vivienda	2	2	2	100
2794	DIF180401468251	2018	5	Celdas solares	1	1	1	100
2795	DIF180401467226	2018	5	Vivienda	1	1	1	100
2796	DIF180401468323	2018	5	Otros	1	1	1	100
2797	DIF180401468329	2018	5	Vivienda	1	1	1	100
2798	DIF180401467286	2018	5	Vivienda	2	2	2	100
2799	DIF180401468359	2018	5	Vivienda	1	1	1	100
2800	DIF180401468401	2018	5	Vivienda	1	1	1	100



No	FOLIO	CICLO	TRIMESTRE DE AVANCE	UNIDAD DE MEDIDA	META ORIGINAL	META MODIFICADA	AVANCE	PORCENTAJE
2801	DIF180401469206	2018	5	Metros lineales	1	1	1	100
2802	DIF180401469231	2018	5	Metros Cuadrados	1	1	1	100
2803	DIF180401471046	2018	5	Metros Cuadrados	1	1	1	100
2804	DIF180401471049	2018	5	Metros Cuadrados	1	1	1	100
2805	DIF180401467346	2018	5	Vivienda	1	1	1	100
2806	DIF180401468432	2018	5	Vivienda	1	1	1	100
2807	DIF180401469257	2018	5	Vivienda	1	1	1	100
2808	DIF180401469285	2018	5	Metros Cuadrados	1	1	1	100
2809	DIF180401471095	2018	5	Metros Cuadrados	1	1	1	100
2810	DIF180401466540	2018	5	Otros	257	1	1	100
2811	DIF180401468478	2018	5	Metros lineales	1	1	1	100
2812	DIF180401469323	2018	5	Metros lineales	1	1	1	100
2813	DIF180401469343	2018	5	Metros Cuadrados	1	1	1	100
2814	DIF180401469369	2018	5	Vivienda	1	1	1	100
2815	DIF180401469374	2018	5	Metros lineales	1	1	1	100
2816	DIF180401471116	2018	5	Metros Cuadrados	1	1	1	100
2817	DIF180401471126	2018	5	Metros Cuadrados	1	1	1	100
2818	DIF180401452804	2018	5	Piezas	100	100	100	100
2819	DIF180401452813	2018	5	Metros lineales	190	190	190	100
2820	DIF180401452836	2018	5	Metros lineales	200	200	200	100
2821	DIF180401459247	2018	5	Metros lineales	816	816	816	100
2822	DIF180401459261	2018	5	Metros lineales	109	109	109	100
2823	DIF180401462154	2018	5	Otros	1	1	1	100
2824	DIF180401452807	2018	5	Metros Cuadrados	200	200	200	100
2825	DIF180401478644	2018	5	Vivienda	1	1	1	100
2826	DIF180401478716	2018	5	Metros lineales	1	1	1	100
2827	DIF180401478718	2018	5	Metros Cuadrados	1	1	1	100
2828	DIF180401478722	2018	5	Metros lineales	1	1	1	100
2829	DIF180401478727	2018	5	Metros lineales	1	1	1	100
2830	DIF180401478729	2018	5	Metros Cuadrados	1	1	1	100
2831	DIF180401478735	2018	5	Metros Cuadrados	1	1	1	100
2832	DIF180401478741	2018	5	Metros lineales	1	1	1	100
2833	DIF180401478037	2018	5	Metros lineales	1	1	1	100
2834	DIF180401478045	2018	5	Metros lineales	1	1	1	100
2835	DIF180401478751	2018	5	Metros lineales	1	1	1	100
2836	DIF180401478077	2018	5	Metros lineales	1	1	1	100
2837	DIF180401478085	2018	5	Metros lineales	1	1	1	100
2838	DIF180401478089	2018	5	Metros lineales	1	1	1	100
2839	DIF180401478108	2018	5	Metros lineales	1	1	1	100
2840	DIF180401478136	2018	5	Metros lineales	1	1	1	100
2841	DIF180401478198	2018	5	Metros lineales	1	1	1	100
2842	DIF180401478220	2018	5	Metros lineales	1	1	1	100
2843	DIF180401478225	2018	5	Metros lineales	1	1	1	100
2844	DIF180401478227	2018	5	Metros lineales	1	1	1	100
2845	DIF180401478249	2018	5	Metros lineales	1	1	1	100
2846	DIF180401478253	2018	5	Metros lineales	1	1	1	100
2847	DIF180401478261	2018	5	Metros lineales	1	1	1	100
2848	DIF180401478275	2018	5	Metros lineales	1	1	1	100
2849	DIF180401485035	2018	5	Vivienda	1	1	1	100
2850	DIF180401485037	2018	5	Vivienda	2	2	1	50
2851	DIF180401485872	2018	5	Vivienda	1	1	1	100
2852	DIF180401478289	2018	5	Metros lineales	1	1	1	100
2853	DIF180401478300	2018	5	Metros lineales	1	1	1	100
2854	DIF180401478304	2018	5	Metros lineales	1	1	1	100
2855	DIF180401478321	2018	5	Metros lineales	1	1	1	100
2856	DIF180401478335	2018	5	Metros lineales	1	1	1	100



No	FOLIO	CICLO	TRIMESTRE DE AVANCE	UNIDAD DE MEDIDA	META ORIGINAL	META MODIFICADA	AVANCE	PORCENTAJE
2857	DIF180401485923	2018	5	Metros Cuadrados	1	1	1	100
2858	DIF180401485265	2018	5	Metros lineales	1	1	1	100
2859	DIF180401485285	2018	5	Metros Cuadrados	1	1	1	100
2860	DIF180401485288	2018	5	Metros lineales	1	1	1	100
2861	DIF180401485289	2018	5	Vivienda	1	1	1	100
2862	DIF180401478634	2018	5	Vivienda	1	1	1	100
2863	DIF180401478636	2018	5	Vivienda	1	1	1	100
2864	DIF180401484451	2018	5	Vivienda	1	1	1	100
2865	DIF180401478652	2018	5	Vivienda	1	1	1	100
2866	DIF180401478656	2018	5	Vivienda	1	1	1	100
2867	DIF180401478662	2018	5	Vivienda	1	1	1	100
2868	DIF180401478670	2018	5	Metros lineales	1	1	1	100
2869	DIF180401478682	2018	5	Metros lineales	1	1	1	100
2870	DIF180401478686	2018	5	Metros lineales	1	1	1	100
2871	DIF180401484561	2018	5	Vivienda	1	1	1	100
2872	DIF180401484565	2018	5	Vivienda	2	2	2	100
2873	DIF180401484566	2018	5	Vivienda	1	1	1	100
2874	DIF180401485411	2018	5	Metros lineales	1	1	1	100
2875	DIF180401485412	2018	5	Metros lineales	1	1	1	100
2876	DIF180401478705	2018	5	Metros Cuadrados	1	1	1	100
2877	DIF180401478710	2018	5	Metros lineales	1	1	1	100
2878	DIF180401478726	2018	5	Metros lineales	1	1	1	100
2879	DIF180401484576	2018	5	Metros lineales	1	1	1	100
2880	DIF180401485432	2018	5	Metros lineales	1	1	1	100
2881	DIF180401485437	2018	5	Metros lineales	1	1	1	100
2882	DIF180401485449	2018	5	Metros lineales	1	1	1	100
2883	DIF180401485464	2018	5	Metros lineales	1	1	1	100
2884	DIF180401478759	2018	5	Metros lineales	1	1	1	100
2885	DIF180401485468	2018	5	Metros lineales	1	1	1	100
2886	DIF180401485469	2018	5	Metros lineales	1	1	1	100
2887	DIF180401478826	2018	5	Metros lineales	1	1	1	100
2888	DIF180401500843	2018	5	Estudio de preinversión	17	17	0	0
2889	DIF180401478025	2018	5	Metros lineales	1	1	1	100
2890	DIF180401478120	2018	5	Metros lineales	1	1	1	100
2891	DIF180401478122	2018	5	Metros lineales	1	1	1	100
2892	DIF180401478698	2018	5	Metros lineales	1	1	1	100
2893	DIF180401498832	2018	5	Metros lineales	1351.26	1351.26	1351.26	100
2894	DIF180401478173	2018	5	Metros lineales	1	1	1	100
2895	DIF180401478177	2018	5	Metros lineales	1	1	1	100
2896	DIF180401478183	2018	5	Metros lineales	1	1	1	100
2897	DIF180401478185	2018	5	Metros lineales	1	1	1	100
2898	DIF180401478202	2018	5	Metros lineales	1	1	1	100
2899	DIF180401500939	2018	5	Estudio de preinversión	0.5	0.5	0	0
2900	DIF180401493595	2018	5	Otros	2	2	2	100
2901	DIF180401478218	2018	5	Metros lineales	1	1	1	100
2902	DIF180401478239	2018	5	Metros lineales	1	1	1	100
2903	DIF180401478241	2018	5	Metros lineales	1	1	1	100
2904	DIF180401478244	2018	5	Metros lineales	1	1	1	100
2905	DIF180401478246	2018	5	Metros lineales	1	1	1	100
2906	DIF180401478265	2018	5	Metros lineales	1	1	1	100
2907	DIF180401478273	2018	5	Metros lineales	1	1	1	100
2908	DIF180401500954	2018	5	Otros	141	141	0	0
2909	DIF180401478283	2018	5	Metros lineales	1	1	1	100
2910	DIF180401478311	2018	5	Metros lineales	1	1	1	100
2911	DIF180401478315	2018	5	Metros lineales	1	1	1	100
2912	DIF180401478323	2018	5	Metros lineales	1	1	1	100



No	FOLIO	CICLO	TRIMESTRE DE AVANCE	UNIDAD DE MEDIDA	META ORIGINAL	META MODIFICADA	AVANCE	PORCENTAJE
2913	DIF180401501012	2018	5	Otros	61	61	0	0
2914	DIF180401501020	2018	5	Estudio de preinversión	0.64	0.64	0	0
2915	DIF180401478333	2018	5	Metros lineales	1	1	1	100
2916	DIF180401478339	2018	5	Metros lineales	1	1	1	100
2917	DIF180401478341	2018	5	Metros lineales	1	1	1	100
2918	DIF180401501043	2018	5	Estudio de preinversión	0.5	0.5	0	0
2919	DIF180401495468	2018	5	Equipamiento	1	1	1	100
2920	DIF180401495572	2018	5	Equipamiento	10264	10264	0	0
2921	DIF180401495690	2018	5	Equipamiento	1	1	0.25	25
2922	DIF180401478623	2018	5	Vivienda	1	1	1	100
2923	DIF180401495883	2018	5	Equipamiento	105	65	65	100
2924	DIF180401484490	2018	5	Vivienda	1	1	1	100
2925	DIF180401485942	2018	5	Metros lineales	1	1	1	100
2926	DIF180401496026	2018	5	Otros	20	1.8	1.8	100
2927	DIF180401500861	2018	5	Estudio de preinversión	2	2	2	100
2928	DIF180401500957	2018	5	Estudio de preinversión	0.05	0.05	0	0
2929	DIF180401500974	2018	5	Estudio de preinversión	0.04	0.04	0	0
2930	DIF180401500977	2018	5	Otros	10	10	0	0
2931	DIF180401500988	2018	5	Estudio de preinversión	0.8	0.8	0	0
2932	DIF180401494593	2018	5	Otros	1	1	1	100
2933	DIF180401501014	2018	5	Estudio de preinversión	0.74	0.74	0.72	97.2972973
2934	DIF180401501050	2018	5	Estudio de preinversión	0.48	0.48	0.48	100
2935	DIF180401495984	2018	5	Lote	1	1	1	100
2936	DIF180401496004	2018	5	Metros	52910	52910	52910	100
2937	DIF180401496030	2018	5	Otros	24	5.5	6.3	114.5454545
2938	DIF180401494541	2018	5	Otros	1	1	1	100
2939	DIF180401498745	2018	5	Metros	1	1	1	100
2940	DIF180401495232	2018	5	Equipamiento	110	9	9	100
2941	DIF180401495673	2018	5	Equipamiento	19	19	4.75	25
2942	DIF180401485893	2018	5	Vivienda	1	1	1	100
2943	DIF180401485907	2018	5	Vivienda	1	1	1	100
2944	DIF180401477997	2018	5	Metros lineales	1	1	1	100
2945	DIF180401478134	2018	5	Metros lineales	1	1	1	100
2946	DIF180401478156	2018	5	Metros lineales	1	1	1	100
2947	DIF180401478163	2018	5	Metros lineales	1	1	1	100
2948	DIF180401485436	2018	5	Metros lineales	1	1	1	100
2949	DIF180401478029	2018	5	Metros lineales	1	1	1	100
2950	DIF180401478065	2018	5	Metros lineales	1	1	1	100
2951	DIF180401478067	2018	5	Metros lineales	1	1	1	100
2952	DIF180401478627	2018	5	Vivienda	1	1	1	100
2953	DIF180401478638	2018	5	Vivienda	1	1	1	100
2954	DIF180401485027	2018	5	Vivienda	1	1	1	100
2955	DIF180401478079	2018	5	Metros lineales	1	1	1	100
2956	DIF180401478110	2018	5	Metros lineales	1	1	1	100
2957	DIF180401478642	2018	5	Vivienda	1	1	1	100
2958	DIF180401478650	2018	5	Vivienda	1	1	1	100
2959	DIF180401478676	2018	5	Metros lineales	1	1	1	100
2960	DIF180401478688	2018	5	Metros lineales	1	1	1	100
2961	DIF180401485231	2018	5	Metros lineales	1	1	1	100
2962	DIF180401485237	2018	5	Metros Cuadrados	1	1	1	100
2963	DIF180401485240	2018	5	Metros Cuadrados	1	1	1	100
2964	DIF180401485280	2018	5	Metros lineales	1	1	1	100
2965	DIF180401485373	2018	5	Metros lineales	254	380	380	100
2966	DIF180401484480	2018	5	Vivienda	2	2	2	100
2967	DIF180401485410	2018	5	Metros lineales	1	1	1	100
2968	DIF180401484508	2018	5	Metros lineales	1	1	1	100



No	FOLIO	CICLO	TRIMESTRE DE AVANCE	UNIDAD DE MEDIDA	META ORIGINAL	META MODIFICADA	AVANCE	PORCENTAJE
2969	DIF180401484519	2018	5	Celdas solares	1	1	1	100
2970	DIF180401484521	2018	5	Otros	1	1	1	100
2971	DIF180401485477	2018	5	Metros lineales	1	1	1	100
2972	DIF180401484540	2018	5	Metros Cuadrados	1	1	1	100
2973	DIF180401484584	2018	5	Celdas solares	1	1	1	100
2974	DIF180401484586	2018	5	Otros	1	1	1	100
2975	DIF180401484606	2018	5	Metros Cuadrados	1	1	1	100
2976	DIF180401502581	2018	5	Estudio de preinversión	1	1	1	100
2977	DIF180401502583	2018	5	Otros	1	0	0	0
2978	DIF180401502665	2018	5	Otros	1	0	0	0
2979	DIF180401503279	2018	5	Otros	1	1	1	100
2980	DIF18180101075901	2018	5	Metros	1	103903.5	103903.5	100
2981	DIF18180201089445	2018	5	Metros Cuadrados	1	1	1	100
2982	DIF180501562427	2018	5	Metros Cuadrados	1	1	0.97	97
2983	DIF180501562475	2018	5	Metros Cuadrados	1	1	1	100
2984	DIF180501558588	2018	5	Piezas	4	4	4	100
2985	DIF180301319964	2018	5	Otros	1	1	1	100
2986	DIF180301319982	2018	5	Vivienda	1	1	1	100
2987	DIF180301316227	2018	5	Celdas solares	1	1	1	100
2988	DIF180301318886	2018	5	Vivienda	1	1	1	100
2989	DIF180301316866	2018	5	Celdas solares	1	1	1	100
2990	DIF180301319116	2018	5	Otros	1	1	1	100
2991	DIF180301317331	2018	5	Celdas solares	1	1	1	100
2992	DIF180301317370	2018	5	Celdas solares	1	1	1	100
2993	DIF180301319839	2018	5	Piezas	1	1	1	100
2994	DIF180301392920	2018	5	Otros	0.28	0.28	0.28	100
2995	DIF180301401303	2018	5	Otros	0.17	0.17	0.17	100
2996	DIF18180201089236	2018	5	Metros Cuadrados	1	1	0.95	95
2997	DIF180301399863	2018	5	Otros	3.07	3.07	3.07	100
2998	DIF18180101075657	2018	5	Otros	1	21170	21170	100
2999	DIF180401402605	2018	5	Celdas solares	1	1	0	0
3000	DIF180401469449	2018	5	Metros lineales	1	1	1	100
3001	DIF180301289119	2018	5	Otros	1	1	0	0
3002	DIF180301287523	2018	5	Otros	1	1	0	0
3003	DIF180301313366	2018	5	Otros	1	1	1	100
3004	DIF17170100839721	2018	5	Estudio de preinversión	1	1	1	100
3005	DIF180301305805	2018	5	Metros Cuadrados	1	1	1	100
3006	DIF18180101068639	2018	5	Otros	1	1	1	100
3007	DIF180301318905	2018	5	Vivienda	1	1	1	100
3008	DIF180301320445	2018	5	Otros	1	1	1	100
3009	DIF180301315000	2018	5	Celdas solares	1	1	1	100
3010	DIF180301319145	2018	5	Celdas solares	1	1	1	100
3011	DIF180301318792	2018	5	Celdas solares	1	1	1	100
3012	DIF180301319249	2018	5	Metros Cuadrados	1	1	1	100
3013	DIF180301318532	2018	5	Vivienda	1	1	1	100
3014	DIF180301318614	2018	5	Celdas solares	1	1	1	100
3015	DIF180301318700	2018	5	Otros	1	1	1	100
3016	DIF180301316685	2018	5	Celdas solares	1	1	1	100
3017	DIF180301315018	2018	5	Celdas solares	1	1	1	100
3018	DIF180301315176	2018	5	Piezas	1	1	1	100
3019	DIF18180201142854	2018	5	Otros	1	1	1	100
3020	DIF180301317323	2018	5	Celdas solares	1	1	1	100
3021	DIF180301314958	2018	5	Vivienda	1	1	1	100
3022	DIF180301315260	2018	5	Piezas	1	1	1	100
3023	DIF180301319867	2018	5	Piezas	1	1	1	100
3024	DIF180301319939	2018	5	Metros lineales	1	1	1	100





No	FOLIO	CICLO	TRIMESTRE DE AVANCE	UNIDAD DE MEDIDA	META ORIGINAL	META MODIFICADA	AVANCE	PORCENTAJE
3025	DIF16160200691650	2018	5	Otros	1	1	1	100
3026	DIF16160200697122	2018	5	Otros	1	1	1	100
3027	DIF16160200708177	2018	5	Otros	1	1	1	100
3028	DIF16160200724353	2018	5	Metros Cuadrados	1	1	1	100
3029	DIF17170401041131	2018	5	Metros Cuadrados	1	1	1	100
3030	DIF17170401041154	2018	5	Metros Cuadrados	1	1	1	100
3031	DIF17170401041466	2018	5	Metros Cuadrados	1	1	1	100
3032	DIF17170401041751	2018	5	Metros Cuadrados	1	1	1	100
3033	DIF17170401049815	2018	5	Metros Cuadrados	1	1	1	100
3034	DIF18180101074826	2018	5	Equipamiento	1	958	958	100
3035	DIF18180101075476	2018	5	Estudio de preinversión	1	1	1	100
3036	DIF18180101075501	2018	5	Estudio de preinversión	1	1	1	100
3037	DIF18180201089448	2018	5	Metros Cuadrados	1	1	1	100
3038	DIF18180201090429	2018	5	Otros	1	1	1	100
3039	DIF18180201090431	2018	5	Otros	1	1	1	100
3040	DIF18180201090436	2018	5	Otros	1	1	1	100
3041	DIF18180201090438	2018	5	Otros	1	1	1	100
3042	DIF18180201090447	2018	5	Metros Cuadrados	1	1	1	100
3043	DIF18180201090452	2018	5	Metros Cuadrados	1	1	1	100
3044	DIF18180201090466	2018	5	Metros Cuadrados	1	1	1	100
3045	DIF18180201090485	2018	5	Metros Cuadrados	1	1	1	100
3046	DIF18180201090491	2018	5	Metros Cuadrados	1	1	1	100
3047	DIF18180201090507	2018	5	Metros Cuadrados	1	1	1	100
3048	DIF18180201090517	2018	5	Metros Cuadrados	1	1	1	100
3049	DIF18180201090518	2018	5	Metros Cuadrados	1	1	1	100
3050	DIF18180201090521	2018	5	Metros Cuadrados	1	1	1	100
3051	DIF18180201090523	2018	5	Metros Cuadrados	1	1	1	100
3052	DIF18180201090528	2018	5	Metros Cuadrados	1	1	1	100
3053	DIF18180201090530	2018	5	Metros Cuadrados	1	1	1	100
3054	DIF18180201090533	2018	5	Metros Cuadrados	1	1	1	100
3055	DIF18180201090544	2018	5	Metros Cuadrados	1	1	1	100
3056	DIF18180201090548	2018	5	Metros Cuadrados	1	1	1	100
3057	DIF18180201090549	2018	5	Metros Cuadrados	1	1	1	100
3058	DIF18180201090560	2018	5	Metros Cuadrados	1	1	1	100
3059	DIF18180201090592	2018	5	Metros Cuadrados	1	1	1	100
3060	DIF18180201090680	2018	5	Metros Cuadrados	1	122.27	122.27	100
3061	DIF18180201090688	2018	5	Metros Cuadrados	1	221.28	221.28	100
3062	DIF18180201090689	2018	5	Metros Cuadrados	1	526.35	526.35	100
3063	DIF18180201090715	2018	5	Metros Cuadrados	1	169	169	100
3064	DIF18180201139326	2018	5	Metros Cuadrados	1	1	1	100
3065	DIF180301303989	2018	5	Piezas	18	18	18	100
3066	DIF180301311441	2018	5	Metros Cuadrados	96	96	96	100
3067	DIF180301321151	2018	5	Metros lineales	102	74.79	74.79	100
3068	DIF180301322689	2018	5	Metros Cuadrados	91	91	91	100
3069	DIF180301323564	2018	5	Piezas	20	20	20	100
3070	DIF180301323581	2018	5	Piezas	15	15	15	100
3071	DIF180301379955	2018	5	Otros	1	1	1	100
3072	DIF180301387424	2018	5	Otros	1	1	1	100
3073	DIF180301388813	2018	5	Equipamiento	16	16	16	100
3074	DIF180301389265	2018	5	Otros	1	1	1	100
3075	DIF180301399883	2018	5	Otros	0.04	0.04	0.04	100
3076	DIF180301401296	2018	5	Otros	296	296	296	100
3077	DIF180401428185	2018	5	Metros Cuadrados	60000	60000	60000	100
3078	DIF180401443825	2018	5	Metros lineales	1	1	1	100
3079	DIF180401443827	2018	5	Metros lineales	1	1	1	100
3080	DIF180401448502	2018	5	Metros lineales	1	1	1	100





No	FOLIO	CICLO	TRIMESTRE DE AVANCE	UNIDAD DE MEDIDA	META ORIGINAL	META MODIFICADA	AVANCE	PORCENTAJE
3081	DIF180401452757	2018	5	Metros lineales	60	60	60	100
3082	DIF180401452762	2018	5	Metros lineales	30	30	30	100
3083	DIF180401452806	2018	5	Metros lineales	5	5	5	100
3084	DIF180401452811	2018	5	Metros lineales	3	3	3	100
3085	DIF180401452824	2018	5	Piezas	1	1	1	100
3086	DIF180401452832	2018	5	Otros	1	1	1	100
3087	DIF16160200686188	2018	5	Otros	1	1	1	100
3088	DIF16160200702582	2018	5	Otros	1	1	1	100
3089	DIF16160200708178	2018	5	Otros	1	1	1	100
3090	DIF16160200718755	2018	5	Otros	1	1	1	100
3091	DIF17170401041128	2018	5	Metros Cuadrados	1	1	1	100
3092	DIF18180101068753	2018	5	Otros	1	1	1	100
3093	DIF18180101075500	2018	5	Estudio de preinversión	1	1	1	100
3094	DIF18180201089232	2018	5	Otros	1	1	1	100
3095	DIF18180201089426	2018	5	Metros Cuadrados	1	1	1	100
3096	DIF18180201089428	2018	5	Metros Cuadrados	1	1	1	100
3097	DIF18180201089442	2018	5	Metros Cuadrados	1	1	1	100
3098	DIF18180201090424	2018	5	Otros	1	1	1	100
3099	DIF18180201090437	2018	5	Otros	1	1	1	100
3100	DIF18180201090440	2018	5	Otros	1	1	1	100
3101	DIF18180201090459	2018	5	Metros Cuadrados	1	1	1	100
3102	DIF18180201090460	2018	5	Metros Cuadrados	1	1	1	100
3103	DIF18180201090470	2018	5	Metros Cuadrados	1	1	1	100
3104	DIF18180201090473	2018	5	Metros Cuadrados	1	1	1	100
3105	DIF18180201090475	2018	5	Metros Cuadrados	1	1	1	100
3106	DIF18180201090480	2018	5	Metros Cuadrados	1	1	1	100
3107	DIF18180201090497	2018	5	Metros Cuadrados	1	1	1	100
3108	DIF18180201090502	2018	5	Metros Cuadrados	1	1	1	100
3109	DIF18180201090509	2018	5	Metros Cuadrados	1	1	1	100
3110	DIF18180201090524	2018	5	Metros Cuadrados	1	1	1	100
3111	DIF18180201090536	2018	5	Metros Cuadrados	1	1	1	100
3112	DIF18180201090543	2018	5	Metros Cuadrados	1	1	1	100
3113	DIF18180201090545	2018	5	Metros Cuadrados	1	1	1	100
3114	DIF18180201090557	2018	5	Metros Cuadrados	1	1	1	100
3115	DIF18180201090559	2018	5	Metros Cuadrados	1	1	1	100
3116	DIF18180201090565	2018	5	Metros Cuadrados	1	1	1	100
3117	DIF18180201090567	2018	5	Metros Cuadrados	1	1	1	100
3118	DIF18180201090568	2018	5	Metros Cuadrados	1	1	1	100
3119	DIF18180201090571	2018	5	Metros Cuadrados	1	1	1	100
3120	DIF18180201090572	2018	5	Metros Cuadrados	1	1	1	100
3121	DIF18180201090576	2018	5	Metros Cuadrados	1	1	1	100
3122	DIF18180201090577	2018	5	Metros Cuadrados	1	1	1	100
3123	DIF18180201090693	2018	5	Metros Cuadrados	1	200.2	200.2	100
3124	DIF18180201090697	2018	5	Metros Cuadrados	1	123.13	123.13	100
3125	DIF18180201090717	2018	5	Metros Cuadrados	1	133.07	133.07	100
3126	DIF180301303992	2018	5	Piezas	45	45	45	100
3127	DIF180301303994	2018	5	Piezas	45	45	45	100
3128	DIF180301309696	2018	5	Metros lineales	170	170	170	100
3129	DIF180301322306	2018	5	Celdas solares	34	34	34	100
3130	DIF180301337548	2018	5	Otros	234	234	234	100
3131	DIF180301400146	2018	5	Otros	0.29	0.29	0.29	100
3132	DIF180401443821	2018	5	Metros lineales	1	1	1	100
3133	DIF180401443823	2018	5	Metros lineales	1	1	1	100
3134	DIF180401443831	2018	5	Metros Cuadrados	1	1	1	100
3135	DIF180401448500	2018	5	Metros lineales	1	1	1	100
3136	DIF180401448958	2018	5	Metros lineales	1	1	1	100



No	FOLIO	CICLO	TRIMESTRE DE AVANCE	UNIDAD DE MEDIDA	META ORIGINAL	META MODIFICADA	AVANCE	PORCENTAJE
3137	DIF180401448960	2018	5	Metros lineales	1	1	1	100
3138	DIF180401448969	2018	5	Metros lineales	1	1	1	100
3139	DIF180401452759	2018	5	Metros lineales	80	80	80	100
3140	DIF180401452765	2018	5	Metros lineales	80	80	80	100
3141	DIF180401452789	2018	5	Metros lineales	5	5	5	100
3142	DIF180401452793	2018	5	Metros lineales	3	3	3	100
3143	DIF180401452816	2018	5	Metros lineales	125	125	125	100
3144	DIF180401486082	2018	5	Metros lineales	396	396	396	100
3145	DIF180401486130	2018	5	Metros lineales	285	285	285	100
3146	DIF180401486145	2018	5	Metros lineales	210	210	210	100
3147	DIF180401495921	2018	5	Metros Cuadrados	4000	4000	4000	100
3148	DIF16160200686189	2018	5	Otros	1	1	1	100
3149	DIF16160200702575	2018	5	Metros Cuadrados	1	1	1	100
3150	DIF16160200713476	2018	5	Otros	1	1	1	100
3151	DIF17170401041361	2018	5	Metros Cuadrados	1	1	1	100
3152	DIF17170401041623	2018	5	Metros Cuadrados	1	1	1	100
3153	DIF18180101068524	2018	5	Piezas	1	120	120	100
3154	DIF18180101076066	2018	5	Luminaria	1	15431	15431	100
3155	DIF18180201089433	2018	5	Metros Cuadrados	1	1	1	100
3156	DIF18180201089460	2018	5	Otros	1	1	1	100
3157	DIF18180201089466	2018	5	Otros	1	1	1	100
3158	DIF18180201089468	2018	5	Otros	1	1	1	100
3159	DIF18180201089687	2018	5	Metros Cuadrados	1	1	1	100
3160	DIF18180201090423	2018	5	Otros	1	1	1	100
3161	DIF18180201090430	2018	5	Otros	1	1	1	100
3162	DIF18180201090433	2018	5	Otros	1	1	1	100
3163	DIF18180201090439	2018	5	Otros	1	1	1	100
3164	DIF18180201090454	2018	5	Metros Cuadrados	1	1	1	100
3165	DIF18180201090458	2018	5	Metros Cuadrados	1	1	1	100
3166	DIF18180201090463	2018	5	Metros Cuadrados	1	1	1	100
3167	DIF18180201090465	2018	5	Metros Cuadrados	1	1	1	100
3168	DIF18180201090479	2018	5	Metros Cuadrados	1	1	1	100
3169	DIF18180201090482	2018	5	Metros Cuadrados	1	1	1	100
3170	DIF18180201090484	2018	5	Metros Cuadrados	1	1	1	100
3171	DIF18180201090494	2018	5	Metros Cuadrados	1	1	1	100
3172	DIF18180201090500	2018	5	Metros Cuadrados	1	1	1	100
3173	DIF18180201090501	2018	5	Metros Cuadrados	1	1	1	100
3174	DIF18180201090505	2018	5	Metros Cuadrados	1	1	1	100
3175	DIF18180201090508	2018	5	Metros Cuadrados	1	1	1	100
3176	DIF18180201090510	2018	5	Metros Cuadrados	1	1	1	100
3177	DIF18180201090516	2018	5	Metros Cuadrados	1	1	1	100
3178	DIF18180201090527	2018	5	Metros Cuadrados	1	1	1	100
3179	DIF18180201090538	2018	5	Metros Cuadrados	1	1	1	100
3180	DIF18180201090542	2018	5	Metros Cuadrados	1	1	1	100
3181	DIF18180201090551	2018	5	Metros Cuadrados	1	1	1	100
3182	DIF18180201090553	2018	5	Metros Cuadrados	1	1	1	100
3183	DIF18180201090563	2018	5	Metros Cuadrados	1	1	1	100
3184	DIF18180201090564	2018	5	Metros Cuadrados	1	1	1	100
3185	DIF18180201090575	2018	5	Metros Cuadrados	1	1	1	100
3186	DIF18180201090578	2018	5	Metros Cuadrados	1	1	1	100
3187	DIF18180201090585	2018	5	Metros Cuadrados	1	1	1	100
3188	DIF18180201090587	2018	5	Metros Cuadrados	1	1	1	100
3189	DIF18180201090588	2018	5	Metros Cuadrados	1	1	1	100
3190	DIF18180201090679	2018	5	Metros Cuadrados	1	105.8	105.8	100
3191	DIF18180201090702	2018	5	Metros Cuadrados	1	102.4	102.4	100
3192	DIF18180201090713	2018	5	Metros Cuadrados	1	59.3	59.3	100



No	FOLIO	CICLO	TRIMESTRE DE AVANCE	UNIDAD DE MEDIDA	META ORIGINAL	META MODIFICADA	AVANCE	PORCENTAJE
3193	DIF18180201139884	2018	5	Metros Cuadrados	1	1	1	100
3194	DIF180301303986	2018	5	Piezas	12	12	12	100
3195	DIF180301303993	2018	5	Piezas	24	24	24	100
3196	DIF180301320521	2018	5	Piezas	1	1	1	100
3197	DIF180301320522	2018	5	Metros Cuadrados	1	1	1	100
3198	DIF180301321147	2018	5	Metros lineales	372	320.73	320.73	100
3199	DIF180301321160	2018	5	Metros lineales	60	105	105	100
3200	DIF180301323464	2018	5	Celdas solares	38	38	38	100
3201	DIF180301323579	2018	5	Celdas solares	32	32	32	100
3202	DIF180301337761	2018	5	Otros	210	210	210	100
3203	DIF180301399873	2018	5	Metros	1	0.19	0.19	100
3204	DIF180301399901	2018	5	Otros	1	0.47	0.47	100
3205	DIF180301399930	2018	5	Otros	0.28	0.28	0.28	100
3206	DIF180401443857	2018	5	Otros	1	1	1	100
3207	DIF180401443858	2018	5	Metros Cuadrados	1	1	1	100
3208	DIF180401452763	2018	5	Metros lineales	75	75	75	100
3209	DIF180401452774	2018	5	Metros lineales	160	160	160	100
3210	DIF180401452781	2018	5	Metros lineales	79	79	79	100
3211	DIF180401452802	2018	5	Metros lineales	30	30	30	100
3212	DIF180401452828	2018	5	Otros	1	1	1	100
3213	DIF180401459095	2018	5	Metros lineales	67	67	67	100
3214	DIF180401459297	2018	5	Metros lineales	48	48	48	100
3215	DIF180401486114	2018	5	Metros lineales	244	244	244	100
3216	DIF180401486152	2018	5	Metros lineales	154	154	154	100
3217	DIF180401486168	2018	5	Metros lineales	380	380	380	100
3218	DIF16160200724356	2018	5	Otros	1	1	1	100
3219	DIF17170401041264	2018	5	Metros Cuadrados	1	1	1	100
3220	DIF17170401041749	2018	5	Metros Cuadrados	1	1	1	100
3221	DIF17170401041759	2018	5	Metros Cuadrados	1	1	1	100
3222	DIF18180101068351	2018	5	Metros Cuadrados	1	1604.95	1604.95	100
3223	DIF18180101068474	2018	5	Metros	1	2208634	2208634	100
3224	DIF18180101075506	2018	5	Estudio de preinversión	1	1	1	100
3225	DIF18180101075920	2018	5	Lote	1	130000	130000	100
3226	DIF18180101076055	2018	5	Lote	1	7	7	100
3227	DIF18180101076081	2018	5	Lote	1	5	5	100
3228	DIF18180201089233	2018	5	Metros Cuadrados	1	1	1	100
3229	DIF18180201089459	2018	5	Otros	1	1	1	100
3230	DIF18180201089464	2018	5	Otros	1	1	1	100
3231	DIF18180201089471	2018	5	Otros	1	1	1	100
3232	DIF18180201089546	2018	5	Piezas	1	1	1	100
3233	DIF18180201089586	2018	5	Piezas	1	1	1	100
3234	DIF18180201090426	2018	5	Otros	1	1	1	100
3235	DIF18180201090442	2018	5	Otros	1	1	1	100
3236	DIF18180201090444	2018	5	Otros	1	1	1	100
3237	DIF18180201090446	2018	5	Otros	1	1	1	100
3238	DIF18180201090486	2018	5	Metros Cuadrados	1	1	1	100
3239	DIF18180201090487	2018	5	Metros Cuadrados	1	1	1	100
3240	DIF18180201090489	2018	5	Metros Cuadrados	1	1	1	100
3241	DIF18180201090490	2018	5	Metros Cuadrados	1	1	1	100
3242	DIF18180201090503	2018	5	Metros Cuadrados	1	1	1	100
3243	DIF18180201090513	2018	5	Metros Cuadrados	1	1	1	100
3244	DIF18180201090519	2018	5	Metros Cuadrados	1	1	1	100
3245	DIF18180201090532	2018	5	Metros Cuadrados	1	1	1	100
3246	DIF18180201090540	2018	5	Metros Cuadrados	1	1	1	100
3247	DIF18180201090541	2018	5	Metros Cuadrados	1	1	1	100
3248	DIF18180201090546	2018	5	Metros Cuadrados	1	1	1	100



No	FOLIO	CICLO	TRIMESTRE DE AVANCE	UNIDAD DE MEDIDA	META ORIGINAL	META MODIFICADA	AVANCE	PORCENTAJE
3249	DIF18180201090561	2018	5	Metros Cuadrados	1	1	1	100
3250	DIF18180201090569	2018	5	Metros Cuadrados	1	1	1	100
3251	DIF18180201090580	2018	5	Metros Cuadrados	1	1	1	100
3252	DIF18180201090583	2018	5	Metros Cuadrados	1	1	1	100
3253	DIF18180201090586	2018	5	Metros Cuadrados	1	1	1	100
3254	DIF18180201090589	2018	5	Metros Cuadrados	1	1	1	100
3255	DIF18180201090590	2018	5	Metros Cuadrados	1	1	1	100
3256	DIF18180201090682	2018	5	Metros Cuadrados	1	482.13	482.13	100
3257	DIF18180201090686	2018	5	Metros Cuadrados	1	457	457	100
3258	DIF18180201090700	2018	5	Metros Cuadrados	1	84.16	84.16	100
3259	DIF18180201090701	2018	5	Metros Cuadrados	1	84	84	100
3260	DIF18180201090718	2018	5	Metros Cuadrados	1	90.23	90.23	100
3261	DIF18180201139001	2018	5	Otros	1	15431	15431	100
3262	DIF180301303953	2018	5	Piezas	8	8	8	100
3263	DIF180301303981	2018	5	Piezas	25	25	25	100
3264	DIF180301304057	2018	5	Piezas	23	23	23	100
3265	DIF180301308830	2018	5	Metros lineales	60	60	60	100
3266	DIF180301321150	2018	5	Metros lineales	120	53.4	53.4	100
3267	DIF180301322317	2018	5	Celdas solares	34	34	34	100
3268	DIF180301337904	2018	5	Otros	210	210	210	100
3269	DIF180301389651	2018	5	Otros	6	6	6	100
3270	DIF180401443829	2018	5	Metros lineales	1	1	1	100
3271	DIF180401443833	2018	5	Metros Cuadrados	1	1	1	100
3272	DIF180401443862	2018	5	Metros Cuadrados	1	1	1	100
3273	DIF180401452747	2018	5	Metros lineales	80	80	80	100
3274	DIF180401452754	2018	5	Metros lineales	30	30	30	100
3275	DIF180401452770	2018	5	Metros lineales	100	100	100	100
3276	DIF180401452787	2018	5	Metros lineales	55	55	55	100
3277	DIF180401452796	2018	5	Metros Cuadrados	200	200	200	100
3278	DIF180401452830	2018	5	Otros	1	1	1	100
3279	DIF180401452834	2018	5	Otros	1	1	1	100
3280	DIF180401458869	2018	5	Metros lineales	368	368	368	100
3281	DIF180401459301	2018	5	Metros lineales	250	250	250	100
3282	DIF180401486106	2018	5	Metros lineales	563	563	563	100
3283	DIF180401502322	2018	5	Otros	1	2	2	100
3284	DIF16160200686187	2018	5	Otros	1	1	1	100
3285	DIF16160200691651	2018	5	Otros	1	1	1	100
3286	DIF16160200713472	2018	5	Otros	1	1	1	100
3287	DIF16160200724404	2018	5	Metros Cuadrados	1	1	1	100
3288	DIF17170401041760	2018	5	Metros Cuadrados	1	1	1	100
3289	DIF18180201089244	2018	5	Metros Cuadrados	1	1	1	100
3290	DIF18180201089250	2018	5	Otros	1	1	1	100
3291	DIF18180201089432	2018	5	Metros Cuadrados	1	1	1	100
3292	DIF18180201089447	2018	5	Metros Cuadrados	1	1	1	100
3293	DIF18180201089450	2018	5	Metros Cuadrados	1	1	1	100
3294	DIF18180201089461	2018	5	Otros	1	1	1	100
3295	DIF18180201089465	2018	5	Otros	1	1	1	100
3296	DIF18180201090425	2018	5	Otros	1	1	1	100
3297	DIF18180201090471	2018	5	Metros Cuadrados	1	1	1	100
3298	DIF18180201090472	2018	5	Metros Cuadrados	1	1	1	100
3299	DIF18180201090499	2018	5	Metros Cuadrados	1	1	1	100
3300	DIF18180201090506	2018	5	Metros Cuadrados	1	1	1	100
3301	DIF18180201090512	2018	5	Metros Cuadrados	1	1	1	100
3302	DIF18180201090556	2018	5	Metros Cuadrados	1	1	1	100
3303	DIF18180201090574	2018	5	Metros Cuadrados	1	1	1	100
3304	DIF18180201090582	2018	5	Metros Cuadrados	1	1	1	100



No	FOLIO	CICLO	TRIMESTRE DE AVANCE	UNIDAD DE MEDIDA	META ORIGINAL	META MODIFICADA	AVANCE	PORCENTAJE
3305	DIF18180201090687	2018	5	Metros Cuadrados	1	189.1	189.1	100
3306	DIF18180201090692	2018	5	Metros Cuadrados	1	117.4	117.4	100
3307	DIF18180201090696	2018	5	Metros Cuadrados	1	80	80	100
3308	DIF18180201090706	2018	5	Metros Cuadrados	1	95.2	95.2	100
3309	DIF18180201090707	2018	5	Metros Cuadrados	1	108	108	100
3310	DIF18180201090714	2018	5	Metros Cuadrados	1	134.4	134.4	100
3311	DIF180301309695	2018	5	Metros lineales	170	170	170	100
3312	DIF180301309698	2018	5	Metros lineales	129	129	129	100
3313	DIF180301321128	2018	5	Metros lineales	60	141.15	141.15	100
3314	DIF180301323539	2018	5	Celdas solares	37	25	25	100
3315	DIF180301390387	2018	5	Metros	2000	2000	2000	100
3316	DIF180301393052	2018	5	Otros	0.08	0.08	0.08	100
3317	DIF180301399949	2018	5	Otros	0.05	0.05	0.05	100
3318	DIF180301400148	2018	5	Otros	0.67	0.67	0.67	100
3319	DIF180301401010	2018	5	Metros	11974.31	11974.31	11974.31	100
3320	DIF180401443865	2018	5	Otros	1	1	1	100
3321	DIF180401448985	2018	5	Metros lineales	1	1	1	100
3322	DIF180401452778	2018	5	Metros lineales	69	69	69	100
3323	DIF180401452780	2018	5	Metros lineales	190	190	190	100
3324	DIF180401452791	2018	5	Metros lineales	90	90	90	100
3325	DIF180401459077	2018	5	Metros lineales	218	218	218	100
3326	DIF180401485868	2018	5	Metros lineales	113	113	113	100
3327	DIF180401485936	2018	5	Metros lineales	113	113	113	100
3328	DIF16160200691655	2018	5	Otros	1	1	1	100
3329	DIF16160200724355	2018	5	Otros	1	1	1	100
3330	DIF16160200724359	2018	5	Otros	1	1	1	100
3331	DIF17170401041152	2018	5	Metros Cuadrados	1	1	1	100
3332	DIF18180101068758	2018	5	Otros	1	1	1	100
3333	DIF18180101075134	2018	5	Otros	1	1	1	100
3334	DIF18180201089446	2018	5	Metros Cuadrados	1	1	1	100
3335	DIF18180201089453	2018	5	Metros Cuadrados	1	1	1	100
3336	DIF18180201089467	2018	5	Otros	1	1	1	100
3337	DIF18180201089476	2018	5	Metros Cuadrados	1	1	1	100
3338	DIF18180201089700	2018	5	Metros Cuadrados	1	1	1	100
3339	DIF18180201090432	2018	5	Otros	1	1	1	100
3340	DIF18180201090441	2018	5	Otros	1	1	1	100
3341	DIF18180201090448	2018	5	Metros Cuadrados	1	1	1	100
3342	DIF18180201090455	2018	5	Metros Cuadrados	1	1	1	100
3343	DIF18180201090461	2018	5	Metros Cuadrados	1	1	1	100
3344	DIF18180201090462	2018	5	Metros Cuadrados	1	1	1	100
3345	DIF18180201090467	2018	5	Metros Cuadrados	1	1	1	100
3346	DIF18180201090469	2018	5	Metros Cuadrados	1	1	1	100
3347	DIF18180201090474	2018	5	Metros Cuadrados	1	1	1	100
3348	DIF18180201090477	2018	5	Metros Cuadrados	1	1	1	100
3349	DIF18180201090481	2018	5	Metros Cuadrados	1	1	1	100
3350	DIF18180201090483	2018	5	Metros Cuadrados	1	1	1	100
3351	DIF18180201090493	2018	5	Metros Cuadrados	1	1	1	100
3352	DIF18180201090495	2018	5	Metros Cuadrados	1	1	1	100
3353	DIF18180201090504	2018	5	Metros Cuadrados	1	1	1	100
3354	DIF18180201090525	2018	5	Metros Cuadrados	1	1	1	100
3355	DIF18180201090537	2018	5	Metros Cuadrados	1	1	1	100
3356	DIF18180201090550	2018	5	Metros Cuadrados	1	1	1	100
3357	DIF18180201090552	2018	5	Metros Cuadrados	1	1	1	100
3358	DIF18180201090694	2018	5	Metros Cuadrados	1	138	138	100
3359	DIF18180201090710	2018	5	Metros Cuadrados	1	142.47	142.47	100
3360	DIF18180201090716	2018	5	Metros Cuadrados	1	115.7	115.7	100



No	FOLIO	CICLO	TRIMESTRE DE AVANCE	UNIDAD DE MEDIDA	META ORIGINAL	META MODIFICADA	AVANCE	PORCENTAJE
3361	DIF18180201137334	2018	5	Otros	1	500	500	100
3362	DIF18180201139007	2018	5	Otros	1	109401.39	109401.39	100
3363	DIF17180201141641	2018	5	Metros Cuadrados	1	1	1	100
3364	DIF180301303935	2018	5	Piezas	36	36	36	100
3365	DIF180301304078	2018	5	Piezas	43	43	43	100
3366	DIF180301309707	2018	5	Metros lineales	113	113	113	100
3367	DIF180301317221	2018	5	Metros Cuadrados	106	106	106	100
3368	DIF180301321113	2018	5	Metros lineales	120	69.35	69.35	100
3369	DIF180301323558	2018	5	Celdas solares	30	33	33	100
3370	DIF180301389630	2018	5	Otros	1	1	1	100
3371	DIF180301390254	2018	5	Otros	1	1	1	100
3372	DIF180301400125	2018	5	Otros	0.62	0.62	0.62	100
3373	DIF180401443820	2018	5	Metros lineales	1	1	1	100
3374	DIF180401443845	2018	5	Metros Cuadrados	1	1	1	100
3375	DIF180401443847	2018	5	Otros	1	1	1	100
3376	DIF180401443849	2018	5	Metros Cuadrados	1	1	1	100
3377	DIF180401443860	2018	5	Otros	1	1	1	100
3378	DIF180401448950	2018	5	Metros lineales	1	1	1	100
3379	DIF180401452772	2018	5	Metros lineales	60	60	60	100
3380	DIF180401452776	2018	5	Metros lineales	197	197	197	100
3381	DIF180401452820	2018	5	Metros Cuadrados	1	1	1	100
3382	DIF180401452822	2018	5	Piezas	1	1	1	100
3383	DIF180401459105	2018	5	Metros lineales	105	105	105	100
3384	DIF180401494720	2018	5	Otros	1	2	2	100
3385	DIF180401500891	2018	5	Estudio de preinversión	5.05	5.05	5.05	100
3386	DIF180501562458	2018	5	Metros Cuadrados	1	1	1	100
3387	DIF16160200713475	2018	5	Otros	1	1	1	100
3388	DIF17170401041153	2018	5	Metros Cuadrados	1	1	1	100
3389	DIF18180101067473	2018	5	Otros	1	1	1	100
3390	DIF18180101068919	2018	5	Metros Cuadrados	1	889851	889851	100
3391	DIF18180201089430	2018	5	Metros Cuadrados	1	1	1	100
3392	DIF18180201089462	2018	5	Otros	1	1	1	100
3393	DIF18180201089463	2018	5	Otros	1	1	1	100
3394	DIF18180201089469	2018	5	Otros	1	1	1	100
3395	DIF18180201089480	2018	5	Metros Cuadrados	1	1	1	100
3396	DIF18180201089594	2018	5	Piezas	1	1	1	100
3397	DIF18180201090427	2018	5	Otros	1	1	1	100
3398	DIF18180201090434	2018	5	Otros	1	1	1	100
3399	DIF18180201090435	2018	5	Otros	1	1	1	100
3400	DIF18180201090445	2018	5	Otros	1	1	1	100
3401	DIF18180201090449	2018	5	Metros Cuadrados	1	1	1	100
3402	DIF18180201090457	2018	5	Metros Cuadrados	1	1	1	100
3403	DIF18180201090478	2018	5	Metros Cuadrados	1	1	1	100
3404	DIF18180201090488	2018	5	Metros Cuadrados	1	1	1	100
3405	DIF18180201090492	2018	5	Metros Cuadrados	1	1	1	100
3406	DIF18180201090511	2018	5	Metros Cuadrados	1	1	1	100
3407	DIF18180201090526	2018	5	Metros Cuadrados	1	1	1	100
3408	DIF18180201090531	2018	5	Metros Cuadrados	1	1	1	100
3409	DIF18180201090554	2018	5	Metros Cuadrados	1	1	1	100
3410	DIF18180201090573	2018	5	Metros Cuadrados	1	1	1	100
3411	DIF18180201090579	2018	5	Metros Cuadrados	1	1	1	100
3412	DIF18180201090584	2018	5	Metros Cuadrados	1	1	1	100
3413	DIF18180201090705	2018	5	Metros Cuadrados	1	101	101	100
3414	DIF18180201090708	2018	5	Metros Cuadrados	1	121.6	121.6	100
3415	DIF18180201090711	2018	5	Metros Cuadrados	1	156.28	156.28	100
3416	DIF18180201090719	2018	5	Metros Cuadrados	1	214.2	214.2	100





No	FOLIO	CICLO	TRIMESTRE DE AVANCE	UNIDAD DE MEDIDA	META ORIGINAL	META MODIFICADA	AVANCE	PORCENTAJE
3417	DIF180301303971	2018	5	Piezas	39	39	39	100
3418	DIF180301303977	2018	5	Piezas	15	15	15	100
3419	DIF180301320929	2018	5	Metros lineales	44	121.8	121.8	100
3420	DIF180301323492	2018	5	Piezas	25	25	25	100
3421	DIF180301323576	2018	5	Piezas	15	15	15	100
3422	DIF180301323583	2018	5	Piezas	20	20	20	100
3423	DIF180301323592	2018	5	Piezas	15	15	15	100
3424	DIF180301388815	2018	5	Maquinaria y equipo	2	2	2	100
3425	DIF180401432870	2018	5	Metros Cuadrados	34999	34999	34999	100
3426	DIF180401443842	2018	5	Metros Cuadrados	1	1	1	100
3427	DIF180401443852	2018	5	Otros	1	1	1	100
3428	DIF180401443854	2018	5	Otros	1	1	1	100
3429	DIF180401448954	2018	5	Metros lineales	1	1	1	100
3430	DIF180401452784	2018	5	Metros lineales	3	3	3	100
3431	DIF180401452786	2018	5	Metros lineales	3	3	3	100
3432	DIF180401468279	2018	5	Vivienda	1	1	1	100
3433	DIF180401495970	2018	5	Lote	1	1	1	100
3434	DIF180501562443	2018	5	Metros	1	1	1	100
3435	DIF16160200691652	2018	5	Otros	1	1	1	100
3436	DIF16160200713473	2018	5	Otros	1	1	1	100
3437	DIF16160200713474	2018	5	Otros	1	1	1	100
3438	DIF17170401041654	2018	5	Metros Cuadrados	1	1	1	100
3439	DIF18180101066039	2018	5	Metros Cuadrados	1	3020.52	3020.52	100
3440	DIF18180101075923	2018	5	Otros	1	11	11	100
3441	DIF18180201089454	2018	5	Metros Cuadrados	1	1	1	100
3442	DIF18180201089527	2018	5	Metros Cuadrados	1	1.18	1.18	100
3443	DIF18180201089545	2018	5	Piezas	1	1	1	100
3444	DIF18180201090443	2018	5	Otros	1	1	1	100
3445	DIF18180201090456	2018	5	Metros Cuadrados	1	1	1	100
3446	DIF18180201090464	2018	5	Metros Cuadrados	1	1	1	100
3447	DIF18180201090468	2018	5	Metros Cuadrados	1	1	1	100
3448	DIF18180201090476	2018	5	Metros Cuadrados	1	1	1	100
3449	DIF18180201090496	2018	5	Metros Cuadrados	1	1	1	100
3450	DIF18180201090498	2018	5	Metros Cuadrados	1	1	1	100
3451	DIF18180201090514	2018	5	Metros Cuadrados	1	1	1	100
3452	DIF18180201090515	2018	5	Metros Cuadrados	1	1	1	100
3453	DIF18180201090520	2018	5	Metros Cuadrados	1	1	1	100
3454	DIF18180201090522	2018	5	Metros Cuadrados	1	1	1	100
3455	DIF18180201090529	2018	5	Metros Cuadrados	1	1	1	100
3456	DIF18180201090534	2018	5	Metros Cuadrados	1	1	1	100
3457	DIF18180201090535	2018	5	Metros Cuadrados	1	1	1	100
3458	DIF18180201090547	2018	5	Metros Cuadrados	1	1	1	100
3459	DIF18180201090555	2018	5	Metros Cuadrados	1	1	1	100
3460	DIF18180201090558	2018	5	Metros Cuadrados	1	1	1	100
3461	DIF18180201090562	2018	5	Metros Cuadrados	1	1	1	100
3462	DIF18180201090570	2018	5	Metros Cuadrados	1	1	1	100
3463	DIF18180201090591	2018	5	Metros Cuadrados	1	1	1	100
3464	DIF18180201090699	2018	5	Metros Cuadrados	1	61.65	61.65	100
3465	DIF18180201090709	2018	5	Metros Cuadrados	1	51.2	51.2	100
3466	DIF18180201090712	2018	5	Metros Cuadrados	1	168	168	100
3467	DIF18180201090720	2018	5	Metros Cuadrados	1	132.75	132.75	100
3468	DIF18180201134002	2018	5	Otros	1	1	1	100
3469	DIF180301303991	2018	5	Piezas	20	20	20	100
3470	DIF180301309701	2018	5	Metros lineales	133	133	133	100
3471	DIF180301309704	2018	5	Metros lineales	129	129	129	100
3472	DIF180301323502	2018	5	Celdas solares	40	31	31	100





No	FOLIO	CICLO	TRIMESTRE DE AVANCE	UNIDAD DE MEDIDA	META ORIGINAL	META MODIFICADA	AVANCE	PORCENTAJE
3473	DIF180301323524	2018	5	Celdas solares	31	37	37	100
3474	DIF180301388572	2018	5	Metros Cuadrados	7200	7200	7200	100
3475	DIF180301388828	2018	5	Luminaria	116	116	116	100
3476	DIF180301393090	2018	5	Otros	0.08	0.08	0.08	100
3477	DIF180301400116	2018	5	Otros	0.14	0.14	0.14	100
3478	DIF180401443835	2018	5	Metros Cuadrados	1	1	1	100
3479	DIF180401443840	2018	5	Metros Cuadrados	1	1	1	100
3480	DIF180401443856	2018	5	Metros Cuadrados	1	1	1	100
3481	DIF180401448594	2018	5	Metros lineales	1	1	1	100
3482	DIF180401448724	2018	5	Metros lineales	1	1	1	100
3483	DIF180401448975	2018	5	Metros lineales	1	1	1	100
3484	DIF180401448982	2018	5	Metros lineales	1	1	1	100
3485	DIF180401452800	2018	5	Metros lineales	3	3	3	100
3486	DIF180401485909	2018	5	Metros lineales	214	214	214	100
3487	DIF180401486178	2018	5	Metros lineales	127	127	127	100
3488	DIF180501559815	2018	5	Lote	1	1	1	100
3489	DIF180501562283	2018	5	Equipamiento	1	1	1	100



GOBIERNO DE LA  
CIUDAD DE MÉXICO

**SECRETARÍA DE ADMINISTRACIÓN Y FINANZAS**

SUBSECRETARÍA DE EGRESOS

# INDICADORES



No	Actividad Institucional	Clave del Indicador	Nombre del Indicador	Definición del Indicador
1	8 - Fondo de Aportaciones para la Educación Tecnológica y de Adultos	132202	Porcentaje de exámenes del Programa Especial de Certificación (PEC) de educación primaria y educación secundaria aplicados en el trimestre.	Determina la proporción de exámenes que se aplican en función de los exámenes que se solicitan
2	8 - Fondo de Aportaciones para la Educación Tecnológica y de Adultos	132479	Tasa de variación de asesores.	Da cuenta de la fluctuación de asesores que se encuentran activos de trimestre a trimestre.
3	8 - Fondo de Aportaciones para la Educación Tecnológica y de Adultos	132495	Porcentajes de usuarios que concluyen niveles intermedio y avanzado del MEVyT vinculados a Plazas Comunitarias de atención educativa y servicios integrales.	Mide la conclusión de los niveles intermedio (primaria) y avanzado (secundaria) de los usuarios del MEVyT que están vinculados a Plazas Comunitarias de Atención Educativa y Servicios Integrales. La conclusión de nivel a través del uso de unidades operativas implica que el usuario hizo uso de los bienes y servicios que ofrece el INEA.
4	8 - Fondo de Aportaciones para la Educación Tecnológica y de Adultos	132496	Porcentaje de módulos impresos vinculados.	Se muestra el número de módulos en línea y digitales vinculados por cada 100 módulos vinculados en el trimestre.
5	8 - Fondo de Aportaciones para la Educación Tecnológica y de Adultos	133474	Razón de módulos entregados y vinculados a los usuarios.	Mide la cantidad de módulos entregados y vinculados a usuarios activos en el trimestre por cada usuario activo en el mismo periodo.
6	8 - Fondo de Aportaciones para la Educación Tecnológica y de Adultos	133821	Porcentajes de usuarios que concluyen niveles intermedio y avanzado del MEVyT vinculados a Círculos de Estudio.	Mide la conclusión de los niveles intermedio (primaria) y avanzado (secundaria) de los usuarios del MEVyT que están vinculados a Círculos de Estudio. La conclusión de nivel a través del uso de unidades operativas implica que el usuario hizo uso de los bienes y servicios que ofrece el INEA.
7	8 - Fondo de Aportaciones para la Educación Tecnológica y de Adultos	133844	Porcentajes de usuarios que concluyen niveles intermedio y avanzado del MEVyT vinculados a Puntos de Encuentro.	Mide la conclusión de los niveles intermedio (primaria) y avanzado (secundaria) de los usuarios del MEVyT que están vinculados a Puntos de Encuentro. La conclusión de nivel a través del uso de unidades operativas implica que el usuario hizo uso de los bienes y servicios que ofrece el INEA.
8	8 - Fondo de Aportaciones para la Educación Tecnológica y de Adultos	133864	Tasa de variación de inscripción en el Modelo de Educación para la Vida y el Trabajo (MEVyT).	Busca dar cuenta de los patrones estacionales que se presentan en la inscripción en el MEVyT, sin importar nivel o vertiente.
9	8 - Fondo de Aportaciones para la Educación Tecnológica y de Adultos	134484	Tasa de variación del registro para la aplicación del examen del Programa Especial de Certificación (PEC).	Mide la variación porcentual del número de participantes registrados en el PEC en el año de estudio con respecto al número de participantes registrados en el año anterior.
10	8 - Fondo de Aportaciones para la Educación Tecnológica y de Adultos	134835	Porcentaje de asesores con más de un año de permanencia con formación continua acumulados al cierre del trimestre.	Mide cuántos de los asesores con más de un año de servicio reciben formación continua de cada cien asesores con más de un año de servicio.
11	8 - Fondo de Aportaciones para la Educación Tecnológica y de Adultos	135137	Porcentaje de certificados emitidos respecto al total de UCN en t.	Mide la proporción de UCN certificados en el periodo considerando aquellos que tenían la emisión pendiente en el ejercicio anterior y los generados en el trimestre de la métrica.
12	8 - Fondo de Aportaciones para la Educación Tecnológica y de Adultos	135154	Porcentaje de exámenes impresos aplicados del MEVyT	Mide la proporción de exámenes impresos aplicados en el trimestre con respecto al total de exámenes aplicados en el trimestre.
13	8 - Fondo de Aportaciones para la Educación Tecnológica y de Adultos	135155	Porcentaje de módulos en línea o digitales vinculados en el trimestre.	Se muestra el número de módulos en línea y digitales vinculados por cada 100 módulos vinculados en el trimestre.
14	8 - Fondo de Aportaciones para la Educación Tecnológica y de Adultos	135172	Porcentaje de usuarios que concluyen nivel intermedio de cualquier vertiente del MEVyT y se incorporan a nivel avanzado de cualquier vertiente del MEVyT en el año.	Mide la proporción de los usuarios que al concluir el nivel intermedio (primaria) se incorporan al nivel avanzado (secundaria) con respecto al total de usuarios que concluyeron el nivel intermedio. Se identifica la continuidad de los usuarios en el Modelo de Educación para la Vida y el Trabajo (MEVyT).
15	8 - Fondo de Aportaciones para la Educación Tecnológica y de Adultos	135485	Tasa de variación de la población de 15 años o más en situación de rezago educativo.	Se mide el cambio de la población de 15 años o más que no sabe leer ni escribir o que no ha cursado o concluido la educación primaria y/o educación secundaria, respecto al año anterior.
16	8 - Fondo de Aportaciones para la Educación Tecnológica y de Adultos	135829	Porcentaje de usuarios que concluyen nivel (UCN) educativo, primaria o secundaria, a través de la aplicación del Programa Especial de Certificación (PEC) en el trimestre.	Se mide la proporción de participantes en el PEC que presentan examen y logran acreditarlo sea de educación primaria o educación secundaria. Cada examen acreditado equivale a un UCN.
17	8 - Fondo de Aportaciones para la Educación Tecnológica y de Adultos	135833	Porcentaje de exámenes acreditados del Modelo Educativo para la Vida y el Trabajo.	Este indicador mide la proporción exámenes acreditados sin importar nivel del MEVyT. Los exámenes pueden ser diagnóstico (para identificar el nivel del Modelo al que se incorporan), de formación (para acreditar módulos) y de acreditación (para concluir nivel).
18	8 - Fondo de Aportaciones para la Educación Tecnológica y de Adultos	136485	Porcentaje de exámenes en línea aplicados del MEVyT	Mide la proporción de exámenes aplicados en línea en el trimestre con respecto al total de exámenes aplicados en el trimestre.
19	8 - Fondo de Aportaciones para la Educación Tecnológica y de Adultos	137120	Tasa de variación de usuarios del MEVyT que concluyen nivel inicial, intermedio y/o avanzado.	Determina el cambio en la conclusión de los usuarios, de los diferentes niveles del MEVyT, del año que se reporta respecto al año anterior.
20	8 - Fondo de Aportaciones para la Educación Tecnológica y de Adultos	137129	Porcentaje de certificados emitidos a solicitud.	El indicador mide el avance trimestral en la emisión de certificados del PEC y de los niveles intermedio y avanzado del MEVyT. Se consideran los certificados pendientes de ser entregados al trimestre.
21	8 - Fondo de Aportaciones para la Educación Tecnológica y de Adultos	132556	Porcentaje de planteles de Educación Profesional Técnica apoyados con recursos presupuestarios del FAETA	Mide el porcentaje de planteles de Educación Profesional Técnica apoyados con recursos presupuestarios del FAETA con relación al total de planteles de Educación Profesional Técnica del ámbito federalizado.
22	8 - Fondo de Aportaciones para la Educación Tecnológica y de Adultos	132641	Porcentaje de Eficiencia terminal del CONALEP	Mide la proporción de alumnos de un cohorte generacional que concluyen sus estudios en el CONALEP en las Entidades Federativas, lo cual permite valorar la pertinencia, efectividad y calidad de la oferta educativa.
23	8 - Fondo de Aportaciones para la Educación Tecnológica y de Adultos	133013	Absorción de Educación Profesional Técnica	Mide la relación porcentual entre el nuevo ingreso al CONALEP en las Entidades Federativas en un ciclo escolar determinado y el egreso de secundaria del ciclo escolar inmediato anterior en la Entidad Federativa.
24	8 - Fondo de Aportaciones para la Educación Tecnológica y de Adultos	133083	Porcentaje de planteles del CONALEP en la Entidad Federativa incorporados al Sistema Nacional de Bachillerato (SNB).	Es la proporción de planteles que se incorporaron al Sistema Nacional de Bachillerato en la Entidad Federativa
25	8 - Fondo de Aportaciones para la Educación Tecnológica y de Adultos	134895	Porcentaje del alumnado en planteles CONALEP que participan en programas de tutoría en la Entidad Federativa	Mide la proporción de alumnos de los planteles CONALEP en la Entidad Federativa, que reciben un acompañamiento académico realizado por un profesor que asume el papel de Tutor, quien los orienta para lograr un estudio eficiente, desarrollar competencias y hábitos de estudio y desplegar estrategias para aprender a aprender, con la finalidad de que culminen sus estudios. Identifica la cantidad de recursos que una entidad federativa canaliza de su ingreso estatal disponible a la inversión. Cuando una entidad federativa destina a la inversión física una cantidad constante o creciente de sus ingresos disponibles, entre los que se encuentran las aportaciones federales, se fortalece su infraestructura pública, en congruencia con lo previsto en la Ley de Coordinación Fiscal. Ingreso Estatal Disponible, incluye Ingresos Propios; Ingresos Federales por concepto de Participaciones y Aportaciones; Subsidios; Gasto Reasignado; y Financiamientos y excluye Participaciones y Aportaciones Federales para Municipios y Transferencias Federales para Municipios. Los montos correspondientes a las dos variables son acumulados al periodo que se reporta.
26	10 - Fondo de Aportaciones para el Fortalecimiento de las Entidades Federativas	132681	Índice de Impulso al Gasto de Inversión	

No	Método de Cálculo	Nivel del Indicador	Frecuencia de Medición	Unidad de Medida	Tipo	Dimensión del Indicador	Sentido	Meta programada	Justificación	Meta Modificada	Justificación	Realizado en el Periodo	Avance (%)	Flujo
1	((Exámenes del PEC de educación primaria aplicados en el periodo t + Exámenes del PEC de educación secundaria aplicados en el periodo t) / (Exámenes del PEC de educación primaria solicitados en el periodo t + Exámenes del PEC de educación secundaria solicitados en el periodo t))*100	Componente	Trimestral	Porcentaje	Gestión	Eficacia	Ascendente	0		0		0	N/D	Validado
2	((Número de asesores activos en t / Número de asesores activos en t - 1)-1)*100	Actividad	Trimestral	Tasa de variación	Gestión	Eficiencia	Ascendente	0		0		0	N/D	Validado
3	((Usuarios que concluyen nivel intermedio y avanzado del MEVYT y están vinculados a plazas comunitarias de atención educativa y servicios integrales en el periodo t)/Total usuarios que concluyen algún nivel del MEVYT en el periodo t)*100	Componente	Semestral	Porcentaje	Estratégico	Eficacia	Ascendente	0		0		0	N/D	Validado
4	(Total de módulos impresos vinculados en el periodo t / Total de módulos vinculados en el periodo t)*100	Actividad	Trimestral	Porcentaje	Gestión	Eficiencia	Descendente	0		0		0	100	Validado
5	(Número de módulos entregados y vinculados a usuarios activos en el periodo t/Total de usuarios activos en el periodo t)	Actividad	Trimestral	Otra	Gestión	Eficacia	Ascendente	0		0		0	N/D	Validado
6	(Usuarios que concluyen nivel intermedio y avanzado del MEVYT y están vinculados a circuitos de estudio en el periodo t / Total usuarios que concluyen algún nivel del MEVYT en el periodo t)*100	Componente	Semestral	Porcentaje	Estratégico	Eficacia	Ascendente	0		0		0	N/D	Validado
7	(Usuarios que concluyen nivel intermedio y avanzado del MEVYT y están vinculados a los puntos de encuentro en el periodo t/Total usuarios que concluyen algún nivel del MEVYT en el periodo t)*100	Componente	Semestral	Porcentaje	Estratégico	Eficacia	Ascendente	0		0		0	N/D	Validado
8	((Total de inscripciones en el MEVYT en el periodo t / Total de inscripciones en el MEVYT en el periodo t - 1)-1)*100	Actividad	Trimestral	Tasa de variación	Gestión	Eficiencia	Ascendente	0		0		0	N/D	Validado
9	((Total de personas registradas en el PEC en el periodo t/ Total de personas registradas en el PEC en el periodo t - 1)-1)*100	Actividad	Trimestral	Tasa de variación	Gestión	Eficiencia	Ascendente	0		0		0	N/D	Validado
10	(Asesores que tienen más de un año de servicio que reciben formación continua en t / Total de asesores con más de un año de servicio en t)*100	Actividad	Trimestral	Porcentaje	Gestión	Eficiencia	Ascendente	0		0		0	N/D	Validado
11	((Total de usuarios que concluyeron nivel en el trimestre PEC y MEVYT y que les fue emitido un certificado o certificación en t + Usuarios que concluyeron nivel PEC y MEVYT en t-1 con certificado o certificación emitido en el periodo t) / (Usuarios que concluyen alguno de los niveles del MEVYT y acreditaron examen del PEC en t + Usuarios que concluyeron nivel PEC y MEVYT en t-1 con certificado o certificación pendiente de emisión))*100	Actividad	Trimestral	Porcentaje	Gestión	Eficiencia	Ascendente	0		0		0	N/D	Validado
12	(Total de exámenes impresos del MEVYT aplicados en el periodo t / Total de exámenes aplicados en cualquier formato del MEVYT en el periodo t)*100	Actividad	Trimestral	Porcentaje	Gestión	Eficiencia	Descendente	0		0		0	100	Validado
13	((Total de módulos en línea o digitales vinculados en el periodo t) / Total de módulos vinculados en el periodo t)*100	Actividad	Trimestral	Porcentaje	Gestión	Eficiencia	Ascendente	0		0		0	N/D	Validado
14	(Usuarios que concluyen nivel intermedio del MEVYT y se incorporan al nivel avanzado del MEVYT en el periodo t / Número de usuarios que concluyen nivel intermedio del MEVYT en el periodo t)*100	Propósito	Anual	Porcentaje	Estratégico	Eficacia	Ascendente	0		0		0	N/D	Validado
15	((Población de 15 años o más en situación de rezago educativo en t / Población de 15 años o más en situación de rezago educativo en t - 1)-1)*100	Fin	Anual	Tasa de variación	Estratégico	Eficacia	Descendente	0		0		0	100	Validado
16	((Total de usuarios que concluyen nivel primaria con el PEC en el periodo t + Total de usuarios que concluyen nivel secundaria con el PEC en el periodo t) / Total de participantes que presentaron examen del PEC educación primaria o educación secundaria en el periodo t)*100	Propósito	Trimestral	Porcentaje	Estratégico	Eficiencia	Ascendente	0		0		0	N/D	Validado
17	(Número de exámenes acreditados en el periodo t / Número de exámenes presentados en el periodo t)*100	Componente	Semestral	Porcentaje	Estratégico	Eficacia	Ascendente	0		0		0	N/D	Validado
18	(Total de exámenes en línea del MEVYT aplicados en el periodo t / Total de exámenes aplicados en cualquier formato del MEVYT en el periodo t)*100	Actividad	Trimestral	Porcentaje	Gestión	Eficiencia	Ascendente	0		0		0	N/D	Validado
19	((Usuarios que concluyen nivel en el año t / Usuarios que concluyen nivel en el año t - 1)-1)*100	Propósito	Anual	Tasa de variación	Estratégico	Eficacia	Ascendente	0		0		0	N/D	Validado
20	(Total de certificados emitidos en el periodo t / (Total de certificados solicitados en el periodo t - 1 pendientes de entrega + Total de certificados solicitados en el periodo t))*100	Actividad	Trimestral	Porcentaje	Gestión	Eficiencia	Ascendente	0		0		0	N/D	Validado
21	(Número de Planteles de Educación Profesional Técnica apoyados con recursos presupuestarios del FAETA para gastos de operación en el trimestre t/ Total de planteles de Educación Profesional Técnica del ámbito federalizado en el trimestre t) X 100	Actividad	Trimestral	Porcentaje	Gestión	Eficacia	Ascendente	0		0		0	N/D	Validado
22	(Número de alumnos de la generación t que concluyeron sus estudios de Educación Profesional Técnica en la Entidad Federativa / El número de alumnos inscritos en el primer periodo de esa generación ) x 100	Propósito	Anual	Porcentaje	Estratégico	Eficacia	Ascendente	0		0		0	N/D	Validado
23	(Número de alumnos matriculados en primer semestre en el Sistema CONALEP de la Entidad Federativa en el ciclo escolar t / Total de egresados de secundaria de la Entidad Federativa en el ciclo escolar t-1) X 100	Componente	Anual	Porcentaje	Estratégico	Eficacia	Ascendente	0		0		0	N/D	Validado
24	(Número de Planteles CONALEP incorporados al Sistema Nacional de Bachillerato al cierre del periodo t en la Entidad Federativa / Total de Planteles CONALEP en operación en el periodo t en la Entidad Federativa) x 100	Componente	Anual	Porcentaje	Estratégico	Eficacia	Ascendente	0		0		0	N/D	Validado
25	(Número de alumnos atendidos en algún tipo de tutoría de los planteles CONALEP en la Entidad Federativa en el semestre t / Número de alumnos matriculados en los planteles CONALEP en el semestre t en la Entidad Federativa ) x 100	Actividad	Semestral	Porcentaje	Gestión	Eficacia	Ascendente	0		0		0	N/D	Validado
26	( Gasto en Inversión / Ingreso Estatal Disponible ) * 100	Propósito	Semestral	Porcentaje	Estratégico	Eficacia	Ascendente	17.1		17.1		25.5	149.12	Validado



No	Actividad Institucional	Clave del Indicador	Nombre del Indicador	Definición del Indicador
27	10 - Fondo de Aportaciones para el Fortalecimiento de las Entidades Federativas	133547	Porcentaje de avance en las metas	Mide el avance promedio en la ejecución física de los programas, obras o acciones que se realizan con recursos del FAFEF. Donde: $\text{I} = \text{número de programas, obras o acciones. Los porcentajes correspondientes a las dos variables son acumulados al periodo que se reporta.}$
28	10 - Fondo de Aportaciones para el Fortalecimiento de las Entidades Federativas	134100	Índice en el Ejercicio de Recursos	Mide el porcentaje del gasto ejercido acumulado al periodo que se reporta del FAFEF, respecto al monto anual aprobado de FAFEF a la entidad federativa. El monto del numerador es acumulado al periodo que se reporta y el denominador es el monto anual aprobado del Fondo.
29	10 - Fondo de Aportaciones para el Fortalecimiento de las Entidades Federativas	135038	Índice de Fortalecimiento Financiero	Identifica la fortaleza de la recaudación local, comparada con los ingresos disponibles, en los que destacan las fuentes de origen federal, entre ellas las aportaciones sin incluir los recursos destinados a municipios. Los ingresos propios, incluyen impuestos por predial, nóminas y otros impuestos; y Otros como derechos, productos y aprovechamientos. Ingreso Estatal Disponible, incluye Ingresos Propios; Ingresos Federales por concepto de Participaciones y Aportaciones; Subsidios; Gasto Reasignado; y Financiamientos y excluye Participaciones y Aportaciones Federales para Municipios y Transferencias Federales para Municipios. Los montos correspondientes a las dos variables son acumulados al periodo que se reporta.
30	10 - Fondo de Aportaciones para el Fortalecimiento de las Entidades Federativas	136946	Índice de Impacto de Dueda Pública	Representa el porcentaje de la deuda respecto al ingreso estatal disponible. También se puede expresar como el número de veces que el saldo de la deuda es mayor, en su caso, respecto al ingreso. Una tendencia decreciente implica la eficacia de una política de desendeudamiento, atribuible, entre otros factores, a la fortaleza financiera que se induce en las entidades federativas con los recursos de origen federal, entre los que se encuentran las aportaciones del Ramo 33, en particular las del FAFEF. El Saldo de la Deuda Directa al 31 de diciembre del año anterior, excluye deuda contingente de los municipios y de las entidades federativas. El Ingreso Estatal Disponible, incluye Ingresos Propios; Ingresos Federales por concepto de Participaciones y Aportaciones; Subsidios; Gasto Reasignado; y Financiamientos; y excluye Participaciones y Aportaciones Federales para Municipios y Transferencias Estatales para Municipios. Los montos correspondientes a las dos variables son acumulados al periodo que se reporta.
31	5 - Fondo de Aportaciones para la Infraestructura Social	133630	Porcentaje de otros proyectos registrados en la MIDS	Permite conocer la proporción de Otros proyectos (proyectos PRODIM, proyectos de Gastos Indirectos y Proyectos Especiales) registrados en la MIDS para su ejecución durante el año. La clasificación de proyectos puede ser consultada en el Catálogo FAIS 2016
32	5 - Fondo de Aportaciones para la Infraestructura Social	134469	Porcentaje de proyectos Complementarios registrados en la MIDS	Permite conocer la proporción de proyectos clasificados como complementarios en el Catálogo FAIS (proyectos de agua y saneamiento, educación, urbanización, entre otros) respecto del total de proyectos registrados en la MIDS para su ejecución durante el año. La clasificación de proyectos Complementarios puede ser consultada en el Catálogo FAIS 2016
33	5 - Fondo de Aportaciones para la Infraestructura Social	136971	Porcentaje de proyectos de contribución directa registrados en la MIDS	Permite conocer la proporción de proyectos clasificados como de contribución directa en el Catálogo FAIS (proyectos de servicios básicos, calidad y espacios de la vivienda, salud, educación y alimentación) respecto del total de Proyectos que han sido registrados en la MIDS para su ejecución durante el año. La clasificación de proyectos Directos puede ser consultada en el Catálogo FAIS 2016
34	5 - Fondo de Aportaciones para la Infraestructura Social	132116	Porcentaje de proyectos Complementarios registrados en la MIDS	Permite conocer el número de proyectos clasificados como complementarios en el Catálogo FAIS (educación, urbanización, infraestructura productiva, saneamiento) y que han sido registrados en la MIDS para su ejecución durante el año. La clasificación de proyectos Complementarios puede ser consultada en el Catálogo FAIS 2016
35	5 - Fondo de Aportaciones para la Infraestructura Social	132381	Porcentaje de proyectos de contribución directa registrados en la MIDS	Permite conocer la proporción de proyectos clasificados como de contribución directa en el Catálogo FAIS (proyectos de servicios básicos, calidad y espacios de la vivienda, salud, educación y alimentación) respecto del total de proyectos que han sido registrados en la MIDS para su ejecución durante el año. La clasificación de proyectos Directos puede ser consultada en el Catálogo FAIS 2016
36	5 - Fondo de Aportaciones para la Infraestructura Social	133336	Porcentaje de otros proyectos registrados en la MIDS	Permite conocer el número de otros proyectos (proyectos PRODIM, proyectos de Gastos Indirectos y Proyectos Especiales) registrados en la MIDS para su ejecución durante el año. La clasificación de proyectos Complementarios puede ser consultada en el Catálogo FAIS 2016. Todo proyecto no considerado en el Catálogo como directo o complementario puede considerarse como proyecto especial
37	5 - Fondo de Aportaciones para la Infraestructura Social	132116	Porcentaje de proyectos Complementarios registrados en la MIDS	Permite conocer el número de proyectos clasificados como complementarios en el Catálogo FAIS (educación, urbanización, infraestructura productiva, saneamiento) y que han sido registrados en la MIDS para su ejecución durante el año. La clasificación de proyectos Complementarios puede ser consultada en el Catálogo FAIS 2016
38	5 - Fondo de Aportaciones para la Infraestructura Social	132381	Porcentaje de proyectos de contribución directa registrados en la MIDS	Permite conocer la proporción de proyectos clasificados como de contribución directa en el Catálogo FAIS (proyectos de servicios básicos, calidad y espacios de la vivienda, salud, educación y alimentación) respecto del total de proyectos que han sido registrados en la MIDS para su ejecución durante el año. La clasificación de proyectos Directos puede ser consultada en el Catálogo FAIS 2016
39	5 - Fondo de Aportaciones para la Infraestructura Social	133336	Porcentaje de otros proyectos registrados en la MIDS	Permite conocer el número de otros proyectos (proyectos PRODIM, proyectos de Gastos Indirectos y Proyectos Especiales) registrados en la MIDS para su ejecución durante el año. La clasificación de proyectos Complementarios puede ser consultada en el Catálogo FAIS 2016. Todo proyecto no considerado en el Catálogo como directo o complementario puede considerarse como proyecto especial
40	5 - Fondo de Aportaciones para la Infraestructura Social	132116	Porcentaje de proyectos Complementarios registrados en la MIDS	Permite conocer el número de proyectos clasificados como complementarios en el Catálogo FAIS (educación, urbanización, infraestructura productiva, saneamiento) y que han sido registrados en la MIDS para su ejecución durante el año. La clasificación de proyectos Complementarios puede ser consultada en el Catálogo FAIS 2016
41	5 - Fondo de Aportaciones para la Infraestructura Social	132381	Porcentaje de proyectos de contribución directa registrados en la MIDS	Permite conocer la proporción de proyectos clasificados como de contribución directa en el Catálogo FAIS (proyectos de servicios básicos, calidad y espacios de la vivienda, salud, educación y alimentación) respecto del total de proyectos que han sido registrados en la MIDS para su ejecución durante el año. La clasificación de proyectos Directos puede ser consultada en el Catálogo FAIS 2016
42	5 - Fondo de Aportaciones para la Infraestructura Social	133336	Porcentaje de otros proyectos registrados en la MIDS	Permite conocer el número de otros proyectos (proyectos PRODIM, proyectos de Gastos Indirectos y Proyectos Especiales) registrados en la MIDS para su ejecución durante el año. La clasificación de proyectos Complementarios puede ser consultada en el Catálogo FAIS 2016. Todo proyecto no considerado en el Catálogo como directo o complementario puede considerarse como proyecto especial
43	5 - Fondo de Aportaciones para la Infraestructura Social	132116	Porcentaje de proyectos Complementarios registrados en la MIDS	Permite conocer el número de proyectos clasificados como complementarios en el Catálogo FAIS (educación, urbanización, infraestructura productiva, saneamiento) y que han sido registrados en la MIDS para su ejecución durante el año. La clasificación de proyectos Complementarios puede ser consultada en el Catálogo FAIS 2016
44	5 - Fondo de Aportaciones para la Infraestructura Social	132381	Porcentaje de proyectos de contribución directa registrados en la MIDS	Permite conocer la proporción de proyectos clasificados como de contribución directa en el Catálogo FAIS (proyectos de servicios básicos, calidad y espacios de la vivienda, salud, educación y alimentación) respecto del total de proyectos que han sido registrados en la MIDS para su ejecución durante el año. La clasificación de proyectos Directos puede ser consultada en el Catálogo FAIS 2016
45	5 - Fondo de Aportaciones para la Infraestructura Social	133336	Porcentaje de otros proyectos registrados en la MIDS	Permite conocer el número de otros proyectos (proyectos PRODIM, proyectos de Gastos Indirectos y Proyectos Especiales) registrados en la MIDS para su ejecución durante el año. La clasificación de proyectos Complementarios puede ser consultada en el Catálogo FAIS 2016. Todo proyecto no considerado en el Catálogo como directo o complementario puede considerarse como proyecto especial



No	Método de Cálculo	Nivel del Indicador	Frecuencia de Medición	Unidad de Medida	Tipo	Dimensión del Indicador	Sentido	Meta programada	Justificación	Meta Modificada	Justificación	Realizado en el Periodo	Avance (%)	Flujo
27	(Promedio de avance en las metas porcentuales de i / Promedio de las metas programadas porcentuales de i) * 100	Componente	Trimestral	Porcentaje	Estratégico	Eficacia	Ascendente	100		100		98.4	98.4	Validado
28	(Gasto ejercido del FAFEF por la entidad federativa / Monto anual aprobado del FAFEF a la entidad federativa)*100	Actividad	Trimestral	Porcentaje	Gestión	Eficacia	Ascendente	100		100		84.9	84.9	Validado
29	( Ingresos propios / Ingreso Estatal Disponible ) *100	Propósito	Semestral	Porcentaje	Estratégico	Eficacia	Ascendente	59.2		59.2		60	101.35	Validado
30	(Saldo de la Deuda Directa al 31 de diciembre del año anterior/Ingreso Estatal Disponible)*100	Fin	Anual	Porcentaje	Estratégico	Eficacia	Descendente	41.4		41.4		38.6	107.25	Validado
31	(Sumatoria de otros proyectos registrados la MIDS al trimestre correspondiente/Sumatoria de proyectos registrados en la MIDS al trimestre correspondiente)*100	Actividad	Trimestral	Porcentaje	Gestión	Eficacia	Descendente	0		0		0	100	Validado
32	(Sumatoria de proyectos complementarios registrados la MIDS al trimestre correspondiente/Sumatoria de proyectos registrados la MIDS al trimestre correspondiente)*100	Actividad	Trimestral	Porcentaje	Gestión	Eficacia	Descendente	1		1		8.1	12.35	Validado
33	(Sumatoria de proyectos de contribución directa registrados la MIDS al trimestre correspondiente/Sumatoria de proyectos registrados la MIDS al trimestre correspondiente)*100	Actividad	Trimestral	Porcentaje	Gestión	Eficacia	Ascendente	1		1		58.6	5860	Validado
34	(Sumatoria de proyectos complementarios registrados en la MIDS al trimestre correspondiente/Sumatoria de proyectos totales registrados en la MIDS al trimestre correspondiente)*100	Actividad	Trimestral	Porcentaje	Gestión	Eficacia	Descendente	33.3		33.3		0	N/D	Validado
35	(Sumatoria de proyectos de contribución directa registrados en la MIDS al trimestre correspondiente/Sumatoria de proyectos totales registrados en la MIDS al trimestre correspondiente)*100	Actividad	Trimestral	Porcentaje	Gestión	Eficacia	Ascendente	66.7		66.7		94.7	141.98	Validado
36	(Sumatoria de otros proyectos registrados la MIDS al trimestre correspondiente/Sumatoria de proyectos totales registrados en la MIDS al trimestre correspondiente)*100	Actividad	Trimestral	Porcentaje	Gestión	Eficacia	Descendente	0		0		5.3	N/D	Validado
37	(Sumatoria de proyectos complementarios registrados en la MIDS al trimestre correspondiente/Sumatoria de proyectos totales registrados en la MIDS al trimestre correspondiente)*100	Actividad	Trimestral	Porcentaje	Gestión	Eficacia	Descendente	29.6		29.6		18.4	160.87	Validado
38	(Sumatoria de proyectos de contribución directa registrados en la MIDS al trimestre correspondiente/Sumatoria de proyectos totales registrados en la MIDS al trimestre correspondiente)*100	Actividad	Trimestral	Porcentaje	Gestión	Eficacia	Ascendente	63		63		73.7	116.98	Validado
39	(Sumatoria de otros proyectos registrados la MIDS al trimestre correspondiente/Sumatoria de proyectos totales registrados en la MIDS al trimestre correspondiente)*100	Actividad	Trimestral	Porcentaje	Gestión	Eficacia	Descendente	7.4		7.4		7.9	93.67	Validado
40	(Sumatoria de proyectos complementarios registrados en la MIDS al trimestre correspondiente/Sumatoria de proyectos totales registrados en la MIDS al trimestre correspondiente)*100	Actividad	Trimestral	Porcentaje	Gestión	Eficacia	Descendente	14		14		14	100	Validado
41	(Sumatoria de proyectos de contribución directa registrados en la MIDS al trimestre correspondiente/Sumatoria de proyectos totales registrados en la MIDS al trimestre correspondiente)*100	Actividad	Trimestral	Porcentaje	Gestión	Eficacia	Ascendente	85.5		85.5		85.4	99.88	Validado
42	(Sumatoria de otros proyectos registrados la MIDS al trimestre correspondiente/Sumatoria de proyectos totales registrados en la MIDS al trimestre correspondiente)*100	Actividad	Trimestral	Porcentaje	Gestión	Eficacia	Descendente	.6		.6		.6	100	Validado
43	(Sumatoria de proyectos complementarios registrados en la MIDS al trimestre correspondiente/Sumatoria de proyectos totales registrados en la MIDS al trimestre correspondiente)*100	Actividad	Trimestral	Porcentaje	Gestión	Eficacia	Descendente	10		10		100	10	Validado
44	(Sumatoria de proyectos de contribución directa registrados en la MIDS al trimestre correspondiente/Sumatoria de proyectos totales registrados en la MIDS al trimestre correspondiente)*100	Actividad	Trimestral	Porcentaje	Gestión	Eficacia	Ascendente	90		90		100	111.11	Validado
45	(Sumatoria de otros proyectos registrados la MIDS al trimestre correspondiente/Sumatoria de proyectos totales registrados en la MIDS al trimestre correspondiente)*100	Actividad	Trimestral	Porcentaje	Gestión	Eficacia	Descendente	0		0		0	100	Validado





No	Método de Cálculo	Nivel del Indicador	Frecuencia de Medición	Unidad de Medida	Tipo	Dimensión del Indicador	Sentido	Meta programada	Justificación	Meta Modificada	Justificación	Realizado en el Periodo	Avance (%)	Flujo
46	(Sumatoria de proyectos complementarios registrados en la MIDS al trimestre correspondiente/Sumatoria de proyectos totales registrados en la MIDS al trimestre correspondiente)*100	Actividad	Trimestral	Porcentaje	Gestión	Eficacia	Descendente	30		30		27.3	109.89	Validado
47	(Sumatoria de proyectos de contribución directa registrados en la MIDS al trimestre correspondiente/Sumatoria de proyectos totales registrados en la MIDS al trimestre correspondiente)*100	Actividad	Trimestral	Porcentaje	Gestión	Eficacia	Ascendente	70		70		137.5	196.43	Validado
48	(Sumatoria de otros proyectos registrados la MIDS al trimestre correspondiente/Sumatoria de proyectos totales registrados en la MIDS al trimestre correspondiente)*100	Actividad	Trimestral	Porcentaje	Gestión	Eficacia	Descendente	0		0		0	100	Validado
49	(Sumatoria de proyectos complementarios registrados en la MIDS al trimestre correspondiente/Sumatoria de proyectos totales registrados en la MIDS al trimestre correspondiente)*100	Actividad	Trimestral	Porcentaje	Gestión	Eficacia	Descendente	0		0		0	100	Validado
50	(Sumatoria de proyectos de contribución directa registrados en la MIDS al trimestre correspondiente/Sumatoria de proyectos totales registrados en la MIDS al trimestre correspondiente)*100	Actividad	Trimestral	Porcentaje	Gestión	Eficacia	Ascendente	100		100		100	100	Validado
51	(Sumatoria de otros proyectos registrados la MIDS al trimestre correspondiente/Sumatoria de proyectos totales registrados en la MIDS al trimestre correspondiente)*100	Actividad	Trimestral	Porcentaje	Gestión	Eficacia	Descendente	0		0		100	N/D	Validado
52	(Sumatoria de proyectos complementarios registrados en la MIDS al trimestre correspondiente/Sumatoria de proyectos totales registrados en la MIDS al trimestre correspondiente)*100	Actividad	Trimestral	Porcentaje	Gestión	Eficacia	Descendente	0		0		N/R	N/D	No Reportó
53	(Sumatoria de proyectos de contribución directa registrados en la MIDS al trimestre correspondiente/Sumatoria de proyectos totales registrados en la MIDS al trimestre correspondiente)*100	Actividad	Trimestral	Porcentaje	Gestión	Eficacia	Ascendente	100		100		N/R	N/D	No Reportó
54	(Sumatoria de otros proyectos registrados la MIDS al trimestre correspondiente/Sumatoria de proyectos totales registrados en la MIDS al trimestre correspondiente)*100	Actividad	Trimestral	Porcentaje	Gestión	Eficacia	Descendente	0		0		N/R	N/D	No Reportó
55	(Sumatoria de proyectos complementarios registrados en la MIDS al trimestre correspondiente/Sumatoria de proyectos totales registrados en la MIDS al trimestre correspondiente)*100	Actividad	Trimestral	Porcentaje	Gestión	Eficacia	Descendente	0		0		100	N/D	Validado
56	(Sumatoria de proyectos de contribución directa registrados en la MIDS al trimestre correspondiente/Sumatoria de proyectos totales registrados en la MIDS al trimestre correspondiente)*100	Actividad	Trimestral	Porcentaje	Gestión	Eficacia	Ascendente	100		100		100	100	Validado
57	(Sumatoria de otros proyectos registrados la MIDS al trimestre correspondiente/Sumatoria de proyectos totales registrados en la MIDS al trimestre correspondiente)*100	Actividad	Trimestral	Porcentaje	Gestión	Eficacia	Descendente	0		0		100	N/D	Validado
58	(Sumatoria de proyectos complementarios registrados en la MIDS al trimestre correspondiente/Sumatoria de proyectos totales registrados en la MIDS al trimestre correspondiente)*100	Actividad	Trimestral	Porcentaje	Gestión	Eficacia	Descendente	14.3		14.3		14.3	100	Validado
59	(Sumatoria de proyectos de contribución directa registrados en la MIDS al trimestre correspondiente/Sumatoria de proyectos totales registrados en la MIDS al trimestre correspondiente)*100	Actividad	Trimestral	Porcentaje	Gestión	Eficacia	Ascendente	85.7		85.7		85.7	100	Validado
60	(Sumatoria de otros proyectos registrados la MIDS al trimestre correspondiente/Sumatoria de proyectos totales registrados en la MIDS al trimestre correspondiente)*100	Actividad	Trimestral	Porcentaje	Gestión	Eficacia	Descendente	0		0		0	100	Validado
61	(Sumatoria de proyectos complementarios registrados en la MIDS al trimestre correspondiente/Sumatoria de proyectos totales registrados en la MIDS al trimestre correspondiente)*100	Actividad	Trimestral	Porcentaje	Gestión	Eficacia	Descendente	21.2		21.2		96.4	21.99	Validado
62	(Sumatoria de proyectos de contribución directa registrados en la MIDS al trimestre correspondiente/Sumatoria de proyectos totales registrados en la MIDS al trimestre correspondiente)*100	Actividad	Trimestral	Porcentaje	Gestión	Eficacia	Ascendente	77.5		77.5		3.6	4.65	Validado
63	(Sumatoria de otros proyectos registrados la MIDS al trimestre correspondiente/Sumatoria de proyectos totales registrados en la MIDS al trimestre correspondiente)*100	Actividad	Trimestral	Porcentaje	Gestión	Eficacia	Descendente	1.2		1.2		0	N/D	Validado
64	(Sumatoria de proyectos complementarios registrados en la MIDS al trimestre correspondiente/Sumatoria de proyectos totales registrados en la MIDS al trimestre correspondiente)*100	Actividad	Trimestral	Porcentaje	Gestión	Eficacia	Descendente	0		0		.4	N/D	Validado
65	(Sumatoria de proyectos de contribución directa registrados en la MIDS al trimestre correspondiente/Sumatoria de proyectos totales registrados en la MIDS al trimestre correspondiente)*100	Actividad	Trimestral	Porcentaje	Gestión	Eficacia	Ascendente	100		100		99.6	99.6	Validado
66	(Sumatoria de otros proyectos registrados la MIDS al trimestre correspondiente/Sumatoria de proyectos totales registrados en la MIDS al trimestre correspondiente)*100	Actividad	Trimestral	Porcentaje	Gestión	Eficacia	Descendente	0		0		0	100	Validado

No	Ciclo	Periodo	Trimestre	Entidad Federativa	Municipio	Ramo	Unidad	Programa Presupuestario	Nombre del Programa Presupuestario	Grupo Funcional	Función	Subfunción
67	2018	5	5	Ciudad de México	Milpa Alta	33 - Aportaciones Federales para Entidades Federativas y Municipios	416 - Dirección General de Programación y Presupuesto A	1004	FAIS Municipal y de las Demarcaciones Territoriales del Distrito Federal	2 - Desarrollo Social	2 - Vivienda y Servicios a la Comunidad	7 - Desarrollo Regional
68	2018	5	5	Ciudad de México	Milpa Alta	33 - Aportaciones Federales para Entidades Federativas y Municipios	416 - Dirección General de Programación y Presupuesto A	1004	FAIS Municipal y de las Demarcaciones Territoriales del Distrito Federal	2 - Desarrollo Social	2 - Vivienda y Servicios a la Comunidad	7 - Desarrollo Regional
69	2018	5	5	Ciudad de México	Milpa Alta	33 - Aportaciones Federales para Entidades Federativas y Municipios	416 - Dirección General de Programación y Presupuesto A	1004	FAIS Municipal y de las Demarcaciones Territoriales del Distrito Federal	2 - Desarrollo Social	2 - Vivienda y Servicios a la Comunidad	7 - Desarrollo Regional
70	2018	5	5	Ciudad de México	Tláhuac	33 - Aportaciones Federales para Entidades Federativas y Municipios	416 - Dirección General de Programación y Presupuesto A	1004	FAIS Municipal y de las Demarcaciones Territoriales del Distrito Federal	2 - Desarrollo Social	2 - Vivienda y Servicios a la Comunidad	7 - Desarrollo Regional
71	2018	5	5	Ciudad de México	Tláhuac	33 - Aportaciones Federales para Entidades Federativas y Municipios	416 - Dirección General de Programación y Presupuesto A	1004	FAIS Municipal y de las Demarcaciones Territoriales del Distrito Federal	2 - Desarrollo Social	2 - Vivienda y Servicios a la Comunidad	7 - Desarrollo Regional
72	2018	5	5	Ciudad de México	Tláhuac	33 - Aportaciones Federales para Entidades Federativas y Municipios	416 - Dirección General de Programación y Presupuesto A	1004	FAIS Municipal y de las Demarcaciones Territoriales del Distrito Federal	2 - Desarrollo Social	2 - Vivienda y Servicios a la Comunidad	7 - Desarrollo Regional
73	2018	5	5	Ciudad de México	Tlalpan	33 - Aportaciones Federales para Entidades Federativas y Municipios	416 - Dirección General de Programación y Presupuesto A	1004	FAIS Municipal y de las Demarcaciones Territoriales del Distrito Federal	2 - Desarrollo Social	2 - Vivienda y Servicios a la Comunidad	7 - Desarrollo Regional
74	2018	5	5	Ciudad de México	Tlalpan	33 - Aportaciones Federales para Entidades Federativas y Municipios	416 - Dirección General de Programación y Presupuesto A	1004	FAIS Municipal y de las Demarcaciones Territoriales del Distrito Federal	2 - Desarrollo Social	2 - Vivienda y Servicios a la Comunidad	7 - Desarrollo Regional
75	2018	5	5	Ciudad de México	Tlalpan	33 - Aportaciones Federales para Entidades Federativas y Municipios	416 - Dirección General de Programación y Presupuesto A	1004	FAIS Municipal y de las Demarcaciones Territoriales del Distrito Federal	2 - Desarrollo Social	2 - Vivienda y Servicios a la Comunidad	7 - Desarrollo Regional
76	2018	5	5	Ciudad de México	Venustiano Carranza	33 - Aportaciones Federales para Entidades Federativas y Municipios	416 - Dirección General de Programación y Presupuesto A	1004	FAIS Municipal y de las Demarcaciones Territoriales del Distrito Federal	2 - Desarrollo Social	2 - Vivienda y Servicios a la Comunidad	7 - Desarrollo Regional
77	2018	5	5	Ciudad de México	Venustiano Carranza	33 - Aportaciones Federales para Entidades Federativas y Municipios	416 - Dirección General de Programación y Presupuesto A	1004	FAIS Municipal y de las Demarcaciones Territoriales del Distrito Federal	2 - Desarrollo Social	2 - Vivienda y Servicios a la Comunidad	7 - Desarrollo Regional
78	2018	5	5	Ciudad de México	Venustiano Carranza	33 - Aportaciones Federales para Entidades Federativas y Municipios	416 - Dirección General de Programación y Presupuesto A	1004	FAIS Municipal y de las Demarcaciones Territoriales del Distrito Federal	2 - Desarrollo Social	2 - Vivienda y Servicios a la Comunidad	7 - Desarrollo Regional
79	2018	5	5	Ciudad de México	Xochimilco	33 - Aportaciones Federales para Entidades Federativas y Municipios	416 - Dirección General de Programación y Presupuesto A	1004	FAIS Municipal y de las Demarcaciones Territoriales del Distrito Federal	2 - Desarrollo Social	2 - Vivienda y Servicios a la Comunidad	7 - Desarrollo Regional
80	2018	5	5	Ciudad de México	Xochimilco	33 - Aportaciones Federales para Entidades Federativas y Municipios	416 - Dirección General de Programación y Presupuesto A	1004	FAIS Municipal y de las Demarcaciones Territoriales del Distrito Federal	2 - Desarrollo Social	2 - Vivienda y Servicios a la Comunidad	7 - Desarrollo Regional

No	Actividad Institucional	Clave del Indicador	Nombre del Indicador	Definición del Indicador
67	5 - Fondo de Aportaciones para la Infraestructura Social	132116	Porcentaje de proyectos Complementarios registrados en la MIDS	Permite conocer el número de proyectos clasificados como complementarios en el Catálogo FAIS (educación, urbanización, infraestructura productiva, saneamiento) y que han sido registrados en la MIDS para su ejecución durante el año. La clasificación de proyectos Complementarios puede ser consultada en el Catálogo FAIS 2016
68	5 - Fondo de Aportaciones para la Infraestructura Social	132381	Porcentaje de proyectos de contribución directa registrados en la MIDS	Permite conocer la proporción de proyectos clasificados como de contribución directa en el Catálogo FAIS (proyectos de servicios básicos, calidad y espacios de la vivienda, salud, educación y alimentación) respecto del total de proyectos que han sido registrados en la MIDS para su ejecución durante el año. La clasificación de proyectos Directos puede ser consultada en el Catálogo FAIS 2016
69	5 - Fondo de Aportaciones para la Infraestructura Social	133336	Porcentaje de otros proyectos registrados en la MIDS	Permite conocer el número de otros proyectos (proyectos PRODIM, proyectos de Gastos Indirectos y PProyectos Especiales) registrados en la MIDS para su ejecución durante el año. La clasificación de proyectos Complementarios puede ser consultada en el Catálogo FAIS 2016. Todo proyecto no considerado en el Catálogo como directo o complementario puede considerarse como proyecto especial
70	5 - Fondo de Aportaciones para la Infraestructura Social	132116	Porcentaje de proyectos Complementarios registrados en la MIDS	Permite conocer el número de proyectos clasificados como complementarios en el Catálogo FAIS (educación, urbanización, infraestructura productiva, saneamiento) y que han sido registrados en la MIDS para su ejecución durante el año. La clasificación de proyectos Complementarios puede ser consultada en el Catálogo FAIS 2016
71	5 - Fondo de Aportaciones para la Infraestructura Social	132381	Porcentaje de proyectos de contribución directa registrados en la MIDS	Permite conocer la proporción de proyectos clasificados como de contribución directa en el Catálogo FAIS (proyectos de servicios básicos, calidad y espacios de la vivienda, salud, educación y alimentación) respecto del total de proyectos que han sido registrados en la MIDS para su ejecución durante el año. La clasificación de proyectos Directos puede ser consultada en el Catálogo FAIS 2016
72	5 - Fondo de Aportaciones para la Infraestructura Social	133336	Porcentaje de otros proyectos registrados en la MIDS	Permite conocer el número de otros proyectos (proyectos PRODIM, proyectos de Gastos Indirectos y PProyectos Especiales) registrados en la MIDS para su ejecución durante el año. La clasificación de proyectos Complementarios puede ser consultada en el Catálogo FAIS 2016. Todo proyecto no considerado en el Catálogo como directo o complementario puede considerarse como proyecto especial
73	5 - Fondo de Aportaciones para la Infraestructura Social	132116	Porcentaje de proyectos Complementarios registrados en la MIDS	Permite conocer el número de proyectos clasificados como complementarios en el Catálogo FAIS (educación, urbanización, infraestructura productiva, saneamiento) y que han sido registrados en la MIDS para su ejecución durante el año. La clasificación de proyectos Complementarios puede ser consultada en el Catálogo FAIS 2016
74	5 - Fondo de Aportaciones para la Infraestructura Social	132381	Porcentaje de proyectos de contribución directa registrados en la MIDS	Permite conocer la proporción de proyectos clasificados como de contribución directa en el Catálogo FAIS (proyectos de servicios básicos, calidad y espacios de la vivienda, salud, educación y alimentación) respecto del total de proyectos que han sido registrados en la MIDS para su ejecución durante el año. La clasificación de proyectos Directos puede ser consultada en el Catálogo FAIS 2016
75	5 - Fondo de Aportaciones para la Infraestructura Social	133336	Porcentaje de otros proyectos registrados en la MIDS	Permite conocer el número de otros proyectos (proyectos PRODIM, proyectos de Gastos Indirectos y PProyectos Especiales) registrados en la MIDS para su ejecución durante el año. La clasificación de proyectos Complementarios puede ser consultada en el Catálogo FAIS 2016. Todo proyecto no considerado en el Catálogo como directo o complementario puede considerarse como proyecto especial
76	5 - Fondo de Aportaciones para la Infraestructura Social	132116	Porcentaje de proyectos Complementarios registrados en la MIDS	Permite conocer el número de proyectos clasificados como complementarios en el Catálogo FAIS (educación, urbanización, infraestructura productiva, saneamiento) y que han sido registrados en la MIDS para su ejecución durante el año. La clasificación de proyectos Complementarios puede ser consultada en el Catálogo FAIS 2016
77	5 - Fondo de Aportaciones para la Infraestructura Social	132381	Porcentaje de proyectos de contribución directa registrados en la MIDS	Permite conocer la proporción de proyectos clasificados como de contribución directa en el Catálogo FAIS (proyectos de servicios básicos, calidad y espacios de la vivienda, salud, educación y alimentación) respecto del total de proyectos que han sido registrados en la MIDS para su ejecución durante el año. La clasificación de proyectos Directos puede ser consultada en el Catálogo FAIS 2016
78	5 - Fondo de Aportaciones para la Infraestructura Social	133336	Porcentaje de otros proyectos registrados en la MIDS	Permite conocer el número de otros proyectos (proyectos PRODIM, proyectos de Gastos Indirectos y PProyectos Especiales) registrados en la MIDS para su ejecución durante el año. La clasificación de proyectos Complementarios puede ser consultada en el Catálogo FAIS 2016. Todo proyecto no considerado en el Catálogo como directo o complementario puede considerarse como proyecto especial
79	5 - Fondo de Aportaciones para la Infraestructura Social	132116	Porcentaje de proyectos Complementarios registrados en la MIDS	Permite conocer el número de proyectos clasificados como complementarios en el Catálogo FAIS (educación, urbanización, infraestructura productiva, saneamiento) y que han sido registrados en la MIDS para su ejecución durante el año. La clasificación de proyectos Complementarios puede ser consultada en el Catálogo FAIS 2016
80	5 - Fondo de Aportaciones para la Infraestructura Social	132381	Porcentaje de proyectos de contribución directa registrados en la MIDS	Permite conocer la proporción de proyectos clasificados como de contribución directa en el Catálogo FAIS (proyectos de servicios básicos, calidad y espacios de la vivienda, salud, educación y alimentación) respecto del total de proyectos que han sido registrados en la MIDS para su ejecución durante el año. La clasificación de proyectos Directos puede ser consultada en el Catálogo FAIS 2016

No	Método de Cálculo	Nivel del Indicador	Frecuencia de Medición	Unidad de Medida	Tipo	Dimensión del Indicador	Sentido	Meta programada	Justificación	Meta Modificada	Justificación	Realizado en el Periodo	Avance (%)	Flujo
67	(Sumatoria de proyectos complementarios registrados en la MIDS al trimestre correspondiente/Sumatoria de proyectos totales registrados en la MIDS al trimestre correspondiente)*100	Actividad	Trimestral	Porcentaje	Gestión	Eficacia	Descendente	15.2		.2	{just1:{ciclo:2018,trim:5,just:incumplimiento o retraso en los trámites para el ejercicio presupuestario,usuario:erendiragarcia,v,fecha:21/01/19}} {just1:{ciclo:2018,trim:5,just:incumplimiento o retraso en los trámites para el ejercicio presupuestario,usuario:erendiragarcia,v,fecha:21/01/19}}	N/R	N/D	No Reportó
68	(Sumatoria de proyectos de contribución directa registrados en la MIDS al trimestre correspondiente/Sumatoria de proyectos totales registrados en la MIDS al trimestre correspondiente)*100	Actividad	Trimestral	Porcentaje	Gestión	Eficacia	Ascendente	83.3		99.7	{just1:{ciclo:2018,trim:5,just:incumplimiento o retraso en los trámites para el ejercicio presupuestario,usuario:erendiragarcia,v,fecha:21/01/19}} {just1:{ciclo:2018,trim:5,just:incumplimiento o retraso en los trámites para el ejercicio presupuestario,usuario:erendiragarcia,v,fecha:21/01/19}}	N/R	N/D	No Reportó
69	(Sumatoria de otros proyectos registrados la MIDS al trimestre correspondiente/Sumatoria de proyectos totales registrados en la MIDS al trimestre correspondiente)*100	Actividad	Trimestral	Porcentaje	Gestión	Eficacia	Descendente	1.5		.1	{just1:{ciclo:2018,trim:5,just:incumplimiento o retraso en los trámites para el ejercicio presupuestario,usuario:erendiragarcia,v,fecha:21/01/19}} {just1:{ciclo:2018,trim:5,just:incumplimiento o retraso en los trámites para el ejercicio presupuestario,usuario:erendiragarcia,v,fecha:21/01/19}}	N/R	N/D	No Reportó
70	(Sumatoria de proyectos complementarios registrados en la MIDS al trimestre correspondiente/Sumatoria de proyectos totales registrados en la MIDS al trimestre correspondiente)*100	Actividad	Trimestral	Porcentaje	Gestión	Eficacia	Descendente	85		85		92.3	92.09	Validado
71	(Sumatoria de proyectos de contribución directa registrados en la MIDS al trimestre correspondiente/Sumatoria de proyectos totales registrados en la MIDS al trimestre correspondiente)*100	Actividad	Trimestral	Porcentaje	Gestión	Eficacia	Ascendente	15		15		5.8	38.67	Validado
72	(Sumatoria de otros proyectos registrados la MIDS al trimestre correspondiente/Sumatoria de proyectos totales registrados en la MIDS al trimestre correspondiente)*100	Actividad	Trimestral	Porcentaje	Gestión	Eficacia	Descendente	0		0		1.9	N/D	Validado
73	(Sumatoria de proyectos complementarios registrados en la MIDS al trimestre correspondiente/Sumatoria de proyectos totales registrados en la MIDS al trimestre correspondiente)*100	Actividad	Trimestral	Porcentaje	Gestión	Eficacia	Descendente	10.8		10.8		N/R	N/D	No Reportó
74	(Sumatoria de proyectos de contribución directa registrados en la MIDS al trimestre correspondiente/Sumatoria de proyectos totales registrados en la MIDS al trimestre correspondiente)*100	Actividad	Trimestral	Porcentaje	Gestión	Eficacia	Ascendente	89.2		89.2		N/R	N/D	No Reportó
75	(Sumatoria de otros proyectos registrados la MIDS al trimestre correspondiente/Sumatoria de proyectos totales registrados en la MIDS al trimestre correspondiente)*100	Actividad	Trimestral	Porcentaje	Gestión	Eficacia	Descendente	0		0		N/R	N/D	No Reportó
76	(Sumatoria de proyectos complementarios registrados en la MIDS al trimestre correspondiente/Sumatoria de proyectos totales registrados en la MIDS al trimestre correspondiente)*100	Actividad	Trimestral	Porcentaje	Gestión	Eficacia	Descendente	0		0		2.3	N/D	Validado
77	(Sumatoria de proyectos de contribución directa registrados en la MIDS al trimestre correspondiente/Sumatoria de proyectos totales registrados en la MIDS al trimestre correspondiente)*100	Actividad	Trimestral	Porcentaje	Gestión	Eficacia	Ascendente	100		100		97.7	97.7	Validado
78	(Sumatoria de otros proyectos registrados la MIDS al trimestre correspondiente/Sumatoria de proyectos totales registrados en la MIDS al trimestre correspondiente)*100	Actividad	Trimestral	Porcentaje	Gestión	Eficacia	Descendente	0		0		0	100	Validado
79	(Sumatoria de proyectos complementarios registrados en la MIDS al trimestre correspondiente/Sumatoria de proyectos totales registrados en la MIDS al trimestre correspondiente)*100	Actividad	Trimestral	Porcentaje	Gestión	Eficacia	Descendente	26.1		26.1		69.2	37.72	Validado
80	(Sumatoria de proyectos de contribución directa registrados en la MIDS al trimestre correspondiente/Sumatoria de proyectos totales registrados en la MIDS al trimestre correspondiente)*100	Actividad	Trimestral	Porcentaje	Gestión	Eficacia	Ascendente	65.2		65.2		30.8	47.24	Validado



No	Ciclo	Periodo	Trimestre	Entidad Federativa	Municipio	Ramo	Unidad	Programa Presupuestario	Nombre del Programa Presupuestario	Grupo Funcional	Función	Subfunción
81	2018	5	5	Ciudad de México	Xochimilco	33 - Aportaciones Federales para Entidades Federativas y Municipios	416 - Dirección General de Programación y Presupuesto A	1004	FAIS Municipal y de las Demarcaciones Territoriales del Distrito Federal	2 - Desarrollo Social	2 - Vivienda y Servicios a la Comunidad	7 - Desarrollo Regional
82	2018	5	5	Ciudad de México	Gobierno de la Entidad	33 - Aportaciones Federales para Entidades Federativas y Municipios	416 - Dirección General de Programación y Presupuesto A	1006	FAM Asistencia Social	2 - Desarrollo Social	6 - Protección Social	8 - Otros Grupos Vulnerables
83	2018	5	5	Ciudad de México	Gobierno de la Entidad	33 - Aportaciones Federales para Entidades Federativas y Municipios	416 - Dirección General de Programación y Presupuesto A	1006	FAM Asistencia Social	2 - Desarrollo Social	6 - Protección Social	8 - Otros Grupos Vulnerables
84	2018	5	5	Ciudad de México	Gobierno de la Entidad	33 - Aportaciones Federales para Entidades Federativas y Municipios	416 - Dirección General de Programación y Presupuesto A	1006	FAM Asistencia Social	2 - Desarrollo Social	6 - Protección Social	8 - Otros Grupos Vulnerables
85	2018	5	5	Ciudad de México	Gobierno de la Entidad	33 - Aportaciones Federales para Entidades Federativas y Municipios	416 - Dirección General de Programación y Presupuesto A	1006	FAM Asistencia Social	2 - Desarrollo Social	6 - Protección Social	8 - Otros Grupos Vulnerables
86	2018	5	5	Ciudad de México	Gobierno de la Entidad	33 - Aportaciones Federales para Entidades Federativas y Municipios	416 - Dirección General de Programación y Presupuesto A	1007	FAM Infraestructura Educativa Básica	2 - Desarrollo Social	5 - Educación	1 - Educación Básica
87	2018	5	5	Ciudad de México	Gobierno de la Entidad	33 - Aportaciones Federales para Entidades Federativas y Municipios	416 - Dirección General de Programación y Presupuesto A	1007	FAM Infraestructura Educativa Básica	2 - Desarrollo Social	5 - Educación	1 - Educación Básica
88	2018	5	5	Ciudad de México	Gobierno de la Entidad	33 - Aportaciones Federales para Entidades Federativas y Municipios	416 - Dirección General de Programación y Presupuesto A	1007	FAM Infraestructura Educativa Básica	2 - Desarrollo Social	5 - Educación	1 - Educación Básica
89	2018	5	5	Ciudad de México	Gobierno de la Entidad	33 - Aportaciones Federales para Entidades Federativas y Municipios	416 - Dirección General de Programación y Presupuesto A	1007	FAM Infraestructura Educativa Básica	2 - Desarrollo Social	5 - Educación	1 - Educación Básica
90	2018	5	5	Ciudad de México	Gobierno de la Entidad	33 - Aportaciones Federales para Entidades Federativas y Municipios	416 - Dirección General de Programación y Presupuesto A	1007	FAM Infraestructura Educativa Básica	2 - Desarrollo Social	5 - Educación	1 - Educación Básica
91	2018	5	5	Ciudad de México	Gobierno de la Entidad	33 - Aportaciones Federales para Entidades Federativas y Municipios	416 - Dirección General de Programación y Presupuesto A	1007	FAM Infraestructura Educativa Básica	2 - Desarrollo Social	5 - Educación	1 - Educación Básica
92	2018	5	5	Ciudad de México	Gobierno de la Entidad	33 - Aportaciones Federales para Entidades Federativas y Municipios	416 - Dirección General de Programación y Presupuesto A	1007	FAM Infraestructura Educativa Básica	2 - Desarrollo Social	5 - Educación	1 - Educación Básica
93	2018	5	5	Ciudad de México	Gobierno de la Entidad	33 - Aportaciones Federales para Entidades Federativas y Municipios	416 - Dirección General de Programación y Presupuesto A	1007	FAM Infraestructura Educativa Básica	2 - Desarrollo Social	5 - Educación	1 - Educación Básica
94	2018	5	5	Ciudad de México	Gobierno de la Entidad	33 - Aportaciones Federales para Entidades Federativas y Municipios	416 - Dirección General de Programación y Presupuesto A	1007	FAM Infraestructura Educativa Básica	2 - Desarrollo Social	5 - Educación	1 - Educación Básica

No	Actividad Institucional	Clave del Indicador	Nombre del Indicador	Definición del Indicador
81	5 - Fondo de Aportaciones para la Infraestructura Social	133336	Porcentaje de otros proyectos registrados en la MIDS	Permite conocer el número de otros proyectos (proyectos PRODIM, proyectos de Gastos Indirectos y PProyectos Especiales) registrados en la MIDS para su ejecución durante el año. La clasificación de proyectos Complementarios puede ser consultada en el Catálogo FAIS 2016. Todo proyecto no considerado en el Catálogo como directo o complementario puede considerarse como proyecto especial
82	7 - Fondo de Aportaciones Múltiples	132490	Porcentaje de dotaciones-despensas que diseñan los Sistemas DIF en apego a los criterios de calidad nutricia	Mide la aplicación de los criterios de calidad nutricia por cada uno de los Sistemas DIF al diseñar dotaciones-despensas. Los diseños se realizan a principios del ejercicio fiscal, para ser evaluados por el Sistema Nacional DIF y así contar con el visto bueno correspondiente, por lo tanto no se puede hacer una medición de menor frecuencia.
83	7 - Fondo de Aportaciones Múltiples	134493	Proporción de despensas dotaciones entregadas que cumplen con los criterios de calidad nutricia	Mide la proporción de apoyos alimentarios despensas-dotaciones entregados que cumplen con los criterios de calidad nutricia de los lineamientos de la Estrategia Integral de Asistencia Social Alimentaria (EIASA)
84	7 - Fondo de Aportaciones Múltiples	134524	Porcentaje de recursos del FAM Asistencia Social destinados a otorgar apoyos alimentarios.	Mide la asignación anual de recursos del Fondo de Aportaciones Múltiples de Asistencia Social para adquirir apoyos que contribuyan al cumplimiento efectivo de los derechos sociales que incidan positivamente en la alimentación mediante los programas alimentarios de la Estrategia Integral de Asistencia Social Alimentaria que operan los Sistemas Estatales DIF, para la atención de niñas, niños y adolescentes de los planteles oficiales del Sistema Educativo Nacional, menores de cinco años no escolarizados, y sujetos en riesgo y vulnerabilidad, así como, familias en condiciones de emergencia preferentemente de zonas indígenas, rurales y urbano marginadas. Con la finalidad de que este recurso se utilice preferentemente en la compra y otorgamiento de asistencia social alimentaria, y no sea utilizado en la adquisición de insumos distintos que se pueden comprar con otros recursos. De manera directa la utilización en la adquisición de insumos permitirá tener una cobertura mayor de beneficiarios y/o mejor calidad en los alimentos.
85	7 - Fondo de Aportaciones Múltiples	135167	Población de la Estrategia Integral de la Asistencia Social Alimentaria con acceso a alimentos	Mide el número total de beneficiarios de los programas de la Estrategia Integral de la Asistencia Social Alimentaria que reciben apoyos alimentarios con el fin de tener acceso a alimentos con criterios de calidad nutricia y así contribuir a su seguridad alimentaria. No se cuenta con información de sustento para determinar el impacto de los apoyos de la Estrategia Integral de la Asistencia Social Alimentaria en los beneficiarios, dado que el resultado depende de múltiples factores.
86	7 - Fondo de Aportaciones Múltiples	132964	Porcentaje de escuelas públicas de tipo básico con proyectos en proceso de ejecución en la categoría de construcción	Mide el número de proyectos en la categoría de construcción que se están llevando a cabo en escuelas públicas de tipo básico, financiados por medio de FAM Infraestructura Educativa Regular La construcción se refiere al conjunto de actividades efectuadas para edificar, instalar, ampliar o modificar uno o más espacios educativos o parte de ellos de acuerdo a las Normas y Especificaciones para Estudios, Proyectos, Construcción e Instalaciones emitidas por el INIFED.
87	7 - Fondo de Aportaciones Múltiples	133401	Porcentaje de escuelas públicas de tipo básico con proyectos en proceso de ejecución en la categoría de rehabilitación y/o mantenimiento	Mide el número de proyectos en la categoría de rehabilitación y/o mantenimiento que se están llevando a cabo en escuelas públicas de tipo básico, financiados por medio de FAM Infraestructura Educativa Regular La rehabilitación y/o mantenimiento se refiere a trabajos necesarios para restablecer las condiciones y características originales de resistencia o funcionamiento de un inmueble educativo y/o las operaciones necesarias que se realizan en las construcciones, instalaciones, sistemas, mobiliario y equipo con el fin de sostener y asegurar su buen funcionamiento, de acuerdo a las Normas y Especificaciones para Estudios, Proyectos, Construcción e Instalaciones emitidas por el INIFED.
88	7 - Fondo de Aportaciones Múltiples	135067	Porcentaje de escuelas públicas de tipo básico con proyectos integrales de infraestructura en el FAM potenciado	Mide el número de escuelas públicas de tipo básico con proyectos integrales concluidos financiados por medio del FAM potenciado. Los proyectos integrales se refieren a la construcción, rehabilitación y/o mantenimiento y equipamiento de escuelas públicas de tipo básico. Para la selección de las escuelas públicas de tipo básico que serán beneficiadas, se consideró la información recabada por el Censo de Escuelas, Maestros y Alumnos de Educación Básica y Especial (CEMABE) de 2013, así como por el Diagnóstico Nacional de la Infraestructura Física Educativa elaborado por el INIFED, con el fin de detectar aquellos con las mayores necesidades de infraestructura.
89	7 - Fondo de Aportaciones Múltiples	135623	Porcentaje de escuelas públicas de tipo básico mejoradas en su infraestructura con recursos del Fondo de Aportaciones Múltiples, respecto del total de escuelas de tipo básico en el estado	Mide el número de escuelas públicas de tipo básico que mejoran su infraestructura al ser atendidas con proyectos de infraestructura que puede ser de construcción, rehabilitación y/o mantenimiento y equipamiento con recursos del Fondo de Aportaciones Múltiples, respecto del total de escuelas públicas de tipo básico en el estado.
90	7 - Fondo de Aportaciones Múltiples	136290	Porcentaje de escuelas públicas de tipo básico con proyectos en proceso de ejecución en la categoría de equipamiento	Mide el número de proyectos en la categoría de equipamiento que se están llevando a cabo en escuelas públicas de tipo básico, financiados por medio de FAM Infraestructura Educativa Regular El equipamiento se refiere a los enseres, artefactos y dispositivos que se colocan y/o instalan en un edificio, habilitándolo para llevar a cabo una función o una labor determinada, de acuerdo a las Normas y Especificaciones para Estudios, Proyectos, Construcción e Instalaciones emitidas por el INIFED.
91	7 - Fondo de Aportaciones Múltiples	136318	Porcentaje de escuelas públicas de tipo básico con proyectos concluidos en la categoría de construcción	Mide el número de proyectos en la categoría de construcción concluidos, de escuelas públicas de tipo básico financiados por medio del FAM Infraestructura Educativa Regular La construcción se refiere al conjunto de actividades efectuadas para edificar, instalar, ampliar o modificar uno o más espacios educativos o parte de ellos, de acuerdo a las Normas y Especificaciones para Estudios, Proyectos, Construcción e Instalaciones emitidas por el INIFED.
92	7 - Fondo de Aportaciones Múltiples	136520	Porcentaje de escuelas públicas de tipo básico mejoradas con recursos del FAM potenciado respecto de las escuelas de tipo básico que cuentan con diagnóstico del INIFED, que presentan necesidades de infraestructura física educativa	Mide el número de escuelas públicas de tipo básico mejoradas con recursos del FAM potenciado y que se ejecutan en el marco de la Normatividad, Disposiciones, Lineamientos y Guía Operativa del Programa Escuelas al CIE. Asimismo, que cuentan con el Diagnóstico Nacional de la Infraestructura Física Educativa, con el fin de detectar aquellos con las mayores necesidades de infraestructura. Para la selección de las escuelas públicas de tipo básico que serán beneficiadas, se consideró la información recabada por el Censo de Escuelas, Maestros y Alumnos de Educación Básica y Especial (CEMABE) de 2013, así como por el Diagnóstico Nacional de la Infraestructura Física Educativa elaborado por el INIFED, con el fin de detectar aquellos con las mayores necesidades de infraestructura.
93	7 - Fondo de Aportaciones Múltiples	136630	Porcentaje de escuelas públicas de tipo básico con proyectos Integrales de infraestructura física en proceso de ejecución a través del FAM potenciado	Mide el número de escuelas públicas de tipo básico con proyectos Integrales de infraestructura física que se están llevando a cabo, financiados por medio del FAM potenciado. Los proyectos integrales se refieren a la construcción, rehabilitación y/o mantenimiento y equipamiento de escuelas públicas de tipo básico. Para la selección de las escuelas públicas de tipo básico que serán beneficiadas, se consideró la información recabada por el Censo de Escuelas, Maestros y Alumnos de Educación Básica y Especial (CEMABE) de 2013, así como por el Diagnóstico Nacional de la Infraestructura Física Educativa elaborado por el INIFED, con el fin de detectar aquellos con las mayores necesidades de infraestructura.
94	7 - Fondo de Aportaciones Múltiples	136678	Porcentaje de escuelas públicas de tipo básico con proyectos concluidos en la categoría de rehabilitación y/o mantenimiento	Mide el número de proyectos en la categoría de rehabilitación y/o mantenimiento concluidos de escuelas públicas de tipo básico, financiados por medio del FAM Infraestructura Educativa Regular La rehabilitación y/o mantenimiento se refiere a trabajos necesarios para restablecer las condiciones y características originales de resistencia o funcionamiento de un inmueble educativo y/o las operaciones necesarias que se realizan en las construcciones, instalaciones, sistemas, mobiliario y equipo con el fin de sostener y asegurar su buen funcionamiento, de acuerdo a las Normas y Especificaciones para Estudios, Proyectos, Construcción e Instalaciones emitidas por el INIFED.

No	Método de Cálculo	Nivel del Indicador	Frecuencia de Medición	Unidad de Medida	Tipo	Dimensión del Indicador	Sentido	Meta programada	Justificación	Meta Modificada	Justificación	Realizado en el Periodo	Avance (%)	Flujo
81	(Sumatoria de otros proyectos registrados la MIDS al trimestre correspondiente/Sumatoria de proyectos totales registrados en la MIDS al trimestre correspondiente)*100	Actividad	Trimestral	Porcentaje	Gestión	Eficacia	Descendente	8.7		8.7		0	N/D	Validado
82	(Número de despensas-dotaciones diseñados con criterios de calidad nutricia por cada Sistema DIF / número total de despensas dotaciones diseñadas y enviadas a validación del Sistema Nacional DIF por cada Sistema DIF)*100	Componente	Anual	Porcentaje	Gestión	Eficacia	Ascendente	100		100		N/R	N/D	No Reportó
83	Número de despensas-dotaciones distribuidas en el periodo de acuerdo a los criterios de calidad nutricia de los Lineamientos de la EIASA/ Número total de apoyos entregados en el periodo.	Componente	Trimestral	Otra	Estratégico	Eficacia	Ascendente	1		1		N/R	N/D	No Reportó
84	(Monto total de recursos del Fondo de Aportaciones Múltiples Asistencia Social asignados por el Sistema DIF para otorgar apoyos alimentarios en el año / Total de recursos recibidos por el Sistema DIF del Fondo de Aportaciones Múltiples Asistencia Social Alimentaria en el año) * 100	Actividad	Anual	Porcentaje	Gestión	Eficacia	Ascendente	100		100		100	100	Validado
85	(Número total de beneficiarios que reciben apoyos alimentarios en el año / Número total de beneficiarios inscritos a los programas alimentarios de la Estrategia Integral de la Asistencia Social Alimentaria en el año) *100	Propósito	Anual	Porcentaje	Estratégico	Eficacia	Ascendente	100		100		N/R	N/D	No Reportó
86	(Número de escuelas públicas de tipo básico con proyectos en proceso de ejecución en la categoría de construcción en el periodo t / Total de escuelas públicas de tipo básico identificadas en el padrón para ser atendidas por el programa en el periodo t) x 100	Actividad	Trimestral	Porcentaje	Gestión	Eficacia	Ascendente	0		0		N/R	N/D	No Reportó
87	(Número de escuelas públicas de tipo básico con proyectos en proceso de ejecución en la categoría de rehabilitación y/o mantenimiento en el periodo t / Total de escuelas públicas de tipo básico identificadas en el padrón para ser atendidas por el programa en el periodo t) x 100	Actividad	Trimestral	Porcentaje	Gestión	Eficacia	Ascendente	20		20		N/R	N/D	No Reportó
88	(Número de escuelas públicas de tipo básico con proyectos integrales concluidos en el periodo t / Número de escuelas públicas de tipo básico con proyectos integrales aprobados en el periodo t) x 100	Componente	Trimestral	Porcentaje	Gestión	Eficacia	Ascendente	20		20		N/R	N/D	No Reportó
89	(Número de escuelas públicas de tipo básico mejoradas en su infraestructura con recursos del Fondo de Aportaciones Múltiples en el periodo t/Total de escuelas públicas de tipo básico del estado) x 100	Propósito	Anual	Porcentaje	Estratégico	Eficacia	Ascendente	20		20		N/R	N/D	No Reportó
90	(Número de escuelas públicas de tipo básico con proyectos en proceso de ejecución en la categoría de equipamiento en el periodo t / Total de escuelas públicas de tipo básico identificadas en el padrón para ser atendidas por el programa en el periodo t) x 100	Actividad	Trimestral	Porcentaje	Gestión	Eficacia	Ascendente	20		20		N/R	N/D	No Reportó
91	(Número de escuelas públicas de tipo básico con proyectos concluidos en la categoría de construcción en el periodo t/Total de escuelas públicas de tipo básico con proyecto aprobado en el periodo t) x 100	Componente	Trimestral	Porcentaje	Gestión	Eficacia	Ascendente	20		20		N/R	N/D	No Reportó
92	(Número de escuelas públicas de tipo básico mejoradas con recursos del FAM potenciado en el periodo t/Total de escuelas públicas de tipo básico que cuentan con diagnóstico del INIFED con necesidades de infraestructura física educativa) x 100	Propósito	Anual	Porcentaje	Estratégico	Eficacia	Ascendente	20		20		N/R	N/D	No Reportó
93	(Número de escuelas públicas de tipo básico con proyectos en proceso de ejecución en las categorías de construcción, rehabilitación y/o mantenimiento y equipamiento en el periodo t/ Total de escuelas públicas de tipo básico identificadas en el padrón para ser atendidas por el programa en el periodo t) x 100	Actividad	Trimestral	Porcentaje	Gestión	Eficacia	Ascendente	20		20		N/R	N/D	No Reportó
94	(Número de escuelas públicas de tipo básico con proyectos concluidos en la categoría de rehabilitación y/o mantenimiento en el periodo t/Total de escuelas públicas de tipo básico con proyecto aprobado en el periodo t) x 100	Componente	Trimestral	Porcentaje	Gestión	Eficacia	Ascendente	20		0		{just1:{ciclo: 2018,trim:5,just:Otras causas,usuario:carlosnavap,fecha:23/10/18}}	N/D	No Reportó



No	Actividad Institucional	Clave del Indicador	Nombre del Indicador	Definición del Indicador
95	7 - Fondo de Aportaciones Múltiples	136750	Porcentaje de escuelas públicas de tipo básico con proyectos concluidos en la categoría de equipamiento	Mide el número de proyectos concluidos en la categoría de equipamiento de escuelas públicas de tipo básico, financiados por medio del FAM Infraestructura Educativa Regular. El equipamiento se refiere a los enseres, artefactos y dispositivos que se colocan y/o instalan en un edificio, habilitándolo para llevar a cabo una función o una labor determinada.
96	7 - Fondo de Aportaciones Múltiples	132610	Porcentaje de proyectos aprobados de instituciones de educación superior en la categoría de rehabilitación y/o mantenimiento para ser financiados por el FAM Infraestructura Educativa	Número de proyectos aprobados de instituciones de educación superior en la categoría de rehabilitación y/o mantenimiento para ser financiados por el FAM Infraestructura Educativa sobre el total de proyectos solicitados en la categoría de rehabilitación y/o mantenimiento para educación superior
97	7 - Fondo de Aportaciones Múltiples	132691	Porcentaje de proyectos en proceso de ejecución en la categoría de equipamiento en educación media superior	Número de proyectos en la categoría de equipamiento que se están llevando a cabo en instituciones de educación media superior financiados por medio de FAM Infraestructura Educativa; respecto al total de proyectos aprobados en instituciones de educación media superior en la categoría de equipamiento para financiarse por medio de FAM Infraestructura Educativa
98	7 - Fondo de Aportaciones Múltiples	132967	Porcentaje de proyectos en proceso de ejecución en la categoría de construcción en educación media superior	Número de proyectos en la categoría de construcción que se están llevando a cabo en instituciones de educación media superior financiados por medio de FAM Infraestructura Educativa; respecto al total de proyectos aprobados en instituciones de educación media superior en la categoría de construcción para financiarse por medio de FAM Infraestructura Educativa
99	7 - Fondo de Aportaciones Múltiples	132973	Porcentaje de proyectos en proceso de ejecución en la categoría de rehabilitación y/o mantenimiento en educación media superior	Número de proyectos en la categoría de rehabilitación y/o mantenimiento que se están llevando a cabo en instituciones de educación media superior financiados por medio de FAM Infraestructura Educativa; respecto al total de proyectos aprobados en instituciones de educación media superior en la categoría de rehabilitación y/o mantenimiento para financiarse por medio de FAM Infraestructura Educativa
100	7 - Fondo de Aportaciones Múltiples	132994	Porcentaje de proyectos en proceso de ejecución en la categoría de rehabilitación y/o mantenimiento en educación superior	Número de proyectos en la categoría de rehabilitación y/o mantenimiento que se están llevando a cabo en instituciones de educación superior financiados por medio de FAM Infraestructura Educativa; respecto al total de proyectos aprobados en instituciones de educación superior en la categoría de rehabilitación y/o mantenimiento para financiarse por medio de FAM Infraestructura Educativa
101	7 - Fondo de Aportaciones Múltiples	133210	Porcentaje de planteles y/o campus de educación superior mejorados en su infraestructura con recursos del Fondo de Aportaciones Múltiples, respecto del total de planteles y/o campus de educación superior en el estado	Mide el número de planteles y/o campus de educación superior que mejoran su infraestructura al ser atendidos con proyectos de infraestructura que puede ser de construcción, rehabilitación y/o mantenimiento y equipamiento con recursos del Fondo de Aportaciones Múltiples, respecto del total de planteles y/o campus de educación superior en el estado.
102	7 - Fondo de Aportaciones Múltiples	133359	Porcentaje de proyectos aprobados de instituciones de educación media superior en la categoría de rehabilitación y/o mantenimiento para ser financiados por el FAM Infraestructura Educativa	Número de proyectos aprobados de instituciones de educación media superior en la categoría de rehabilitación y/o mantenimiento para ser financiados por el FAM Infraestructura Educativa sobre el total de proyectos solicitados en la categoría de rehabilitación y/o mantenimiento para educación media superior
103	7 - Fondo de Aportaciones Múltiples	133551	Porcentaje de planteles de educación media superior mejorados en su infraestructura con recursos del Fondo de Aportaciones Múltiples, respecto del total de planteles de educación media superior en el estado.	Mide el número de planteles de educación media superior que mejoran su infraestructura al ser atendidos con proyectos de infraestructura que puede ser de construcción, rehabilitación y/o mantenimiento y equipamiento con recursos del Fondo de Aportaciones Múltiples, respecto del total de planteles de educación media superior en el estado.
104	7 - Fondo de Aportaciones Múltiples	134591	Porcentaje de proyectos en proceso de ejecución en la categoría de construcción en educación superior	Número de proyectos en la categoría de construcción que se están llevando a cabo en instituciones de educación superior financiados por medio de FAM Infraestructura Educativa; respecto al total de proyectos aprobados en instituciones de educación superior en la categoría de construcción para financiarse por medio de FAM Infraestructura Educativa
105	7 - Fondo de Aportaciones Múltiples	134961	Porcentaje de proyectos aprobados de instituciones de educación media superior en la categoría de equipamiento para ser financiados por el FAM Infraestructura Educativa	Número de proyectos aprobados de instituciones de educación media superior en la categoría de equipamiento para ser financiados por el FAM Infraestructura Educativa sobre el total de proyectos solicitados en la categoría de equipamiento para educación media superior
106	7 - Fondo de Aportaciones Múltiples	135254	Porcentaje de proyectos en proceso de ejecución en la categoría de equipamiento en educación superior	Número de proyectos en la categoría de equipamiento que se están llevando a cabo en instituciones de educación superior financiados por medio de FAM Infraestructura Educativa; respecto al total de proyectos aprobados en instituciones de educación superior en la categoría de equipamiento para financiarse por medio de FAM Infraestructura Educativa
107	7 - Fondo de Aportaciones Múltiples	135390	Porcentaje de proyectos aprobados de instituciones de educación media superior en la categoría de construcción para ser financiados por el FAM Infraestructura Educativa	Número de proyectos aprobados de instituciones de educación media superior en la categoría de construcción para ser financiados por el FAM Infraestructura Educativa sobre el total de proyectos solicitados en la categoría de construcción para educación media superior
108	7 - Fondo de Aportaciones Múltiples	136346	Porcentaje de proyectos aprobados de instituciones de educación superior en la categoría de construcción para ser financiados por el FAM Infraestructura Educativa	Número de proyectos aprobados de instituciones de educación superior en la categoría de construcción para ser financiados por el FAM Infraestructura Educativa sobre el total de proyectos solicitados en la categoría de construcción para educación superior
109	7 - Fondo de Aportaciones Múltiples	136858	Porcentaje de proyectos aprobados de instituciones de educación superior en la categoría de equipamiento para ser financiados por el FAM Infraestructura Educativa	Número de proyectos aprobados de instituciones de educación superior en la categoría de equipamiento para ser financiados por el FAM Infraestructura Educativa sobre el total de proyectos solicitados en la categoría de equipamiento para educación superior
110	9 - Fondo de Aportaciones para la Seguridad Pública de los Estados y del Distrito Federal	132077	Porcentaje del estado de fuerza estatal con evaluaciones vigentes en control de confianza.	Porcentaje de elementos con evaluaciones vigentes de control de confianza respecto al estado de fuerza de las instituciones de seguridad pública en la entidad federativa
111	9 - Fondo de Aportaciones para la Seguridad Pública de los Estados y del Distrito Federal	133907	Tasa anual estatal de la incidencia delictiva por cada cien mil habitantes	Tasa anual del total de delitos por cada cien mil habitantes en la entidad federativa en el año T
112	9 - Fondo de Aportaciones para la Seguridad Pública de los Estados y del Distrito Federal	135013	Avance en las metas de profesionalización convenidas por la entidad federativa con recursos del FASP del ejercicio fiscal.	Porcentaje de elementos (policiales, agentes del ministerio público, peritos y custodios) que reciben capacitación con recurso del FASP, en los rubros de Formación inicial, Formación continua y Especialización, con respecto a los convenidos en el ejercicio fiscal.
113	9 - Fondo de Aportaciones para la Seguridad Pública de los Estados y del Distrito Federal	136639	Aplicación de recursos del FASP	Porcentaje de recursos del FASP del ejercicio fiscal en curso que han sido aplicados por las entidades federativas.

No	Método de Cálculo	Nivel del Indicador	Frecuencia de Medición	Unidad de Medida	Tipo	Dimensión del Indicador	Sentido	Meta programada	Justificación	Meta Modificada	Justificación	Realizado en el Periodo	Avance (%)	Flujo
95	(Número de escuelas públicas de tipo básico con proyectos concluidos en la categoría de equipamiento en el periodo t / Total de escuelas públicas de tipo básico con proyecto aprobado en el periodo t) x 100	Componente	Trimestral	Porcentaje	Gestión	Eficacia	Ascendente	20		0	{just1: {ciclo: 2018, trim: 5, just: Otras causas, usuario: carlosnavap, fecha: 23/10/18}}	N/R	N/D	No Reportó
96	(Número de proyectos aprobados en instituciones de educación superior en la categoría de rehabilitación y/o mantenimiento para ser financiados por el FAM Infraestructura Educativa / Total de proyectos solicitados en la categoría de rehabilitación y/o mantenimiento en educación superior) X 100	Actividad	Anual	Porcentaje	Gestión	Eficacia	Ascendente	0		0		N/R	N/D	No Reportó
97	(Número de proyectos en proceso de ejecución en la categoría de equipamiento en educación media superior / Total de proyectos aprobados en la categoría de equipamiento en educación media superior) x 100	Componente	Trimestral	Porcentaje	Gestión	Eficacia	Ascendente	0		0		N/R	N/D	No Reportó
98	(Número de proyectos en proceso de ejecución en la categoría de construcción en educación media superior / Total de proyectos aprobados en la categoría de construcción en educación media superior) x 100	Componente	Trimestral	Porcentaje	Gestión	Eficacia	Ascendente	0		0		N/R	N/D	No Reportó
99	(Número de proyectos en proceso de ejecución en la categoría de construcción en educación media superior / Total de proyectos aprobados en la categoría de construcción en educación media superior) x 100	Componente	Trimestral	Porcentaje	Gestión	Eficacia	Ascendente	0		0		N/R	N/D	No Reportó
100	(Número de proyectos en proceso de ejecución en la categoría de rehabilitación y/o mantenimiento en educación superior / Total de proyectos aprobados en la categoría de rehabilitación y/o mantenimiento en educación superior) x 100	Componente	Trimestral	Porcentaje	Gestión	Eficacia	Ascendente	0		0		N/R	N/D	No Reportó
101	(Número de planteles y/o campus de educación superior mejorados en su infraestructura con recursos del Fondo de Aportaciones Múltiples en el periodo t / Total de planteles y/o campus de educación superior del estado) x 100	Propósito	Anual	Porcentaje	Estratégico	Eficacia	Ascendente	0		0		N/R	N/D	No Reportó
102	(Número de proyectos aprobados en instituciones de educación media superior en la categoría de rehabilitación y/o mantenimiento para ser financiados por el FAM Infraestructura Educativa / Total de proyectos solicitados en la categoría de rehabilitación y/o mantenimiento en educación media superior) X 100	Actividad	Anual	Porcentaje	Gestión	Eficacia	Ascendente	0		0		N/R	N/D	No Reportó
103	(Número de planteles de educación media superior mejorados en su infraestructura con recursos del Fondo de Aportaciones Múltiples en el periodo t / Total de planteles de educación media superior del estado) x 100	Propósito	Anual	Porcentaje	Estratégico	Eficacia	Ascendente	0		0		N/R	N/D	No Reportó
104	(Número de proyectos en proceso de ejecución en la categoría de construcción en educación superior / Total de proyectos aprobados en la categoría de construcción en educación superior) x 100	Componente	Trimestral	Porcentaje	Gestión	Eficacia	Ascendente	0		0		N/R	N/D	No Reportó
105	(Número de proyectos aprobados en instituciones de educación media superior en la categoría de equipamiento para ser financiados por el FAM Infraestructura Educativa / Total de proyectos solicitados en la categoría de equipamiento en educación media superior) X 100	Actividad	Anual	Porcentaje	Gestión	Eficacia	Ascendente	0		0		N/R	N/D	No Reportó
106	(Número de proyectos en proceso de ejecución en la categoría de equipamiento en educación superior / Total de proyectos aprobados en la categoría de equipamiento en educación superior) x 100	Componente	Trimestral	Porcentaje	Gestión	Eficacia	Ascendente	0		0		N/R	N/D	No Reportó
107	(Número de proyectos aprobados en instituciones de educación media superior en la categoría de construcción para ser financiados por el FAM Infraestructura Educativa / Total de proyectos solicitados en la categoría de construcción en educación media superior) X 100	Actividad	Anual	Porcentaje	Gestión	Eficacia	Ascendente	0		0		N/R	N/D	No Reportó
108	(Número de proyectos aprobados en instituciones de educación superior en la categoría de construcción para ser financiados por el FAM Infraestructura Educativa / Total de proyectos solicitados en la categoría de construcción en educación superior) X 100	Actividad	Anual	Porcentaje	Gestión	Eficacia	Ascendente	0		0		N/R	N/D	No Reportó
109	(Número de proyectos aprobados en instituciones de educación superior en la categoría de equipamiento para ser financiados por el FAM Infraestructura Educativa / Total de proyectos solicitados en la categoría de equipamiento en educación superior) X 100	Actividad	Anual	Porcentaje	Gestión	Eficacia	Ascendente	0		0		N/R	N/D	No Reportó
110	(Elementos con evaluaciones vigentes en Control de Confianza / Estado de fuerza en la entidad de acuerdo al RNPS) * 100	Componente	Semestral	Porcentaje	Gestión	Eficiencia	Ascendente	100		100		94.7	94.7	Validado
111	(Incidencia delictiva en la entidad federativa en el año T * 100,000) / Población de la entidad	Fin	Anual	Otra	Estratégico	Eficacia	Descendente	0		0		2079.3	N/D	Validado
112	(Elementos capacitados en el ejercicio fiscal con recursos del FASP / Elementos convenidos a capacitar en el ejercicio fiscal) * 100	Propósito	Semestral	Porcentaje	Estratégico	Eficacia	Ascendente	2017		2017		92.8	4.6	Validado
113	[(Total del recurso devengado por la entidad federativa durante el ejercicio fiscal) / (Monto convenido del FASP del año vigente por la entidad federativa)] * 100	Actividad	Trimestral	Porcentaje	Gestión	Eficacia	Ascendente	100		100		90.7	90.7	Validado

No	Ciclo	Periodo	Trimestre	Entidad Federativa	Municipio	Ramo	Unidad	Programa Presupuestario	Nombre del Programa Presupuestario	Grupo Funcional	Función	Subfunción
114	2018	5	5	Ciudad de México	Gobierno de la Entidad	33 - Aportaciones Federales para Entidades Federativas y Municipios	416 - Dirección General de Programación y Presupuesto A	I002	FASSA	2 - Desarrollo Social	3 - Salud	1 - Prestación de Servicios de Salud a la Comunidad
115	2018	5	5	Ciudad de México	Gobierno de la Entidad	33 - Aportaciones Federales para Entidades Federativas y Municipios	416 - Dirección General de Programación y Presupuesto A	I002	FASSA	2 - Desarrollo Social	3 - Salud	1 - Prestación de Servicios de Salud a la Comunidad
116	2018	5	5	Ciudad de México	Gobierno de la Entidad	33 - Aportaciones Federales para Entidades Federativas y Municipios	416 - Dirección General de Programación y Presupuesto A	I002	FASSA	2 - Desarrollo Social	3 - Salud	1 - Prestación de Servicios de Salud a la Comunidad
117	2018	5	5	Ciudad de México	Gobierno de la Entidad	33 - Aportaciones Federales para Entidades Federativas y Municipios	416 - Dirección General de Programación y Presupuesto A	I002	FASSA	2 - Desarrollo Social	3 - Salud	1 - Prestación de Servicios de Salud a la Comunidad
118	2018	5	5	Ciudad de México	Gobierno de la Entidad	33 - Aportaciones Federales para Entidades Federativas y Municipios	416 - Dirección General de Programación y Presupuesto A	I002	FASSA	2 - Desarrollo Social	3 - Salud	1 - Prestación de Servicios de Salud a la Comunidad
119	2018	5	5	Ciudad de México	Gobierno de la Entidad	33 - Aportaciones Federales para Entidades Federativas y Municipios	416 - Dirección General de Programación y Presupuesto A	I002	FASSA	2 - Desarrollo Social	3 - Salud	1 - Prestación de Servicios de Salud a la Comunidad
120	2018	5	5	Ciudad de México	Gobierno de la Entidad	33 - Aportaciones Federales para Entidades Federativas y Municipios	416 - Dirección General de Programación y Presupuesto A	I013	FONE Servicios Personales	2 - Desarrollo Social	5 - Educación	1 - Educación Básica
121	2018	5	5	Ciudad de México	Gobierno de la Entidad	33 - Aportaciones Federales para Entidades Federativas y Municipios	416 - Dirección General de Programación y Presupuesto A	I013	FONE Servicios Personales	2 - Desarrollo Social	5 - Educación	1 - Educación Básica
122	2018	5	5	Ciudad de México	Gobierno de la Entidad	33 - Aportaciones Federales para Entidades Federativas y Municipios	416 - Dirección General de Programación y Presupuesto A	I013	FONE Servicios Personales	2 - Desarrollo Social	5 - Educación	1 - Educación Básica
123	2018	5	5	Ciudad de México	Gobierno de la Entidad	33 - Aportaciones Federales para Entidades Federativas y Municipios	416 - Dirección General de Programación y Presupuesto A	I013	FONE Servicios Personales	2 - Desarrollo Social	5 - Educación	1 - Educación Básica
124	2018	5	5	Ciudad de México	Gobierno de la Entidad	33 - Aportaciones Federales para Entidades Federativas y Municipios	416 - Dirección General de Programación y Presupuesto A	I013	FONE Servicios Personales	2 - Desarrollo Social	5 - Educación	1 - Educación Básica
125	2018	5	5	Ciudad de México	Gobierno de la Entidad	33 - Aportaciones Federales para Entidades Federativas y Municipios	416 - Dirección General de Programación y Presupuesto A	I013	FONE Servicios Personales	2 - Desarrollo Social	5 - Educación	1 - Educación Básica
126	2018	5	5	Ciudad de México	Gobierno de la Entidad	33 - Aportaciones Federales para Entidades Federativas y Municipios	416 - Dirección General de Programación y Presupuesto A	I013	FONE Servicios Personales	2 - Desarrollo Social	5 - Educación	1 - Educación Básica
127	2018	5	5	Ciudad de México	Gobierno de la Entidad	33 - Aportaciones Federales para Entidades Federativas y Municipios	416 - Dirección General de Programación y Presupuesto A	I013	FONE Servicios Personales	2 - Desarrollo Social	5 - Educación	1 - Educación Básica
128	2018	5	5	Ciudad de México	Álvaro Obregón	33 - Aportaciones Federales para Entidades Federativas y Municipios	416 - Dirección General de Programación y Presupuesto A	I005	FORTAMUN	2 - Desarrollo Social	2 - Vivienda y Servicios a la Comunidad	7 - Desarrollo Regional
129	2018	5	5	Ciudad de México	Álvaro Obregón	33 - Aportaciones Federales para Entidades Federativas y Municipios	416 - Dirección General de Programación y Presupuesto A	I005	FORTAMUN	2 - Desarrollo Social	2 - Vivienda y Servicios a la Comunidad	7 - Desarrollo Regional
130	2018	5	5	Ciudad de México	Álvaro Obregón	33 - Aportaciones Federales para Entidades Federativas y Municipios	416 - Dirección General de Programación y Presupuesto A	I005	FORTAMUN	2 - Desarrollo Social	2 - Vivienda y Servicios a la Comunidad	7 - Desarrollo Regional
131	2018	5	5	Ciudad de México	Álvaro Obregón	33 - Aportaciones Federales para Entidades Federativas y Municipios	416 - Dirección General de Programación y Presupuesto A	I005	FORTAMUN	2 - Desarrollo Social	2 - Vivienda y Servicios a la Comunidad	7 - Desarrollo Regional
132	2018	5	5	Ciudad de México	Azcapotzalco	33 - Aportaciones Federales para Entidades Federativas y Municipios	416 - Dirección General de Programación y Presupuesto A	I005	FORTAMUN	2 - Desarrollo Social	2 - Vivienda y Servicios a la Comunidad	7 - Desarrollo Regional



No	Actividad Institucional	Clave del Indicador	Nombre del Indicador	Definición del Indicador
114	4 - Fondo de Aportaciones para los Servicios de Salud	132307	Porcentaje de nacidos vivos de madres sin seguridad social atendidas por personal médico	Porcentaje de nacidos vivos de madres sin seguridad social atendidas por personal medico del total de nacidos vivos, de madres sin seguridad social.
115	4 - Fondo de Aportaciones para los Servicios de Salud	134694	Porcentaje del gasto total del FASSA destinado a la Prestación de Servicios de Salud a la Comunidad	Porcentaje del gasto del Fondo de Aportaciones para los Servicios de Salud, que destina al Gasto de Prestación de Servicios de Salud a la Comunidad. Este último incluye las campañas para la promoción y prevención de salud y el fomento de la salud pública, tales como la vigilancia epidemiológica, la salud ambiental, el control de vectores y la regulación sanitaria, así como la prestación de servicios de salud por personal no especializado.
116	4 - Fondo de Aportaciones para los Servicios de Salud	135568	Médicos generales y especialistas por cada mil habitantes (población no derechohabiente)	Es el numero promedio de medicos generales y especialistas en contacto con el paciente disponibles en unidades medicas de la secretaria de salud para proporcionar atención a cada mil habitantes (población no derechohabiente), en un año y area geografica determinada. No se incluyen medico pasantes, internos de pregado ni residentes.
117	4 - Fondo de Aportaciones para los Servicios de Salud	136247	Porcentaje de estructuras programáticas homologadas, con acciones de salud materna, sexual y reproductiva	Son las estructuras programáticas homologadas del Fondo de Aportaciones para los Servicios de Salud, que hacen referencia a: planificación familiar y anticoncepción; cáncer de la mujer; salud perinatal; igualdad y atención a la violencia de género, mortalidad materna y atención obstétrica, así como la salud sexual y reproductiva de los adolescentes.
118	4 - Fondo de Aportaciones para los Servicios de Salud	136944	Razón de Mortalidad Materna de mujeres sin seguridad social.	Es una medida que expresa el riesgo de fallecer que tienen las mujeres durante el embarazo, parto o puerperio con relación a cada 100 mil nacimientos estimados en un año y área geográfica determinados, y en este caso focalizada para mujeres sin seguridad social. Una muerte materna se define como la defunción de una mujer mientras está embarazada o dentro de los 42 días siguientes a la terminación de su embarazo, debido a cualquier causa relacionada con el embarazo o agravada por el mismo, independientemente de la duración y sitio del mismo o su atención, pero no por causas accidentales o incidentales.
119	4 - Fondo de Aportaciones para los Servicios de Salud	136952	Porcentaje del gasto total del FASSA destinado a los bienes y servicios de Protección Social en Salud	Porcentaje del gasto del FASSA que se destina a los bienes y servicios de protección social en salud, a través del otorgamiento de atención médica en los diferentes niveles de atención. Incluye la atención preventiva, diagnóstico, tratamiento y rehabilitación, así como la atención de urgencias en todos los niveles a cargo de personal médico y paramédico. También se consideran las acciones referentes a generación de recursos en salud
120	3 - Fondo de Aportaciones para la Nómina Educativa y Gasto Operativo	131962	Porcentaje de alumnos matriculados en educación primaria atendidos en centros de trabajo federalizados.	Mide la porción de la matrícula de primaria que es atendida por la entidad federativa en escuelas (centros de trabajo) federalizadas, se incluyen los sostenimientos federal y federal transferido. Éste indicador es una aproximación para medir la cobertura de las plazas federales en la atención a los alumnos.
121	3 - Fondo de Aportaciones para la Nómina Educativa y Gasto Operativo	132588	Porcentaje de alumnos matriculados en educación preescolar atendidos en centros de trabajo federalizados.	Mide la porción de la matrícula de preescolar que es atendida por la entidad federativa en escuelas (centros de trabajo) federalizadas, se incluyen los sostenimientos federal y federal transferido. Éste indicador es una aproximación para medir la cobertura de las plazas federales en la atención a los alumnos.
122	3 - Fondo de Aportaciones para la Nómina Educativa y Gasto Operativo	132594	Eficiencia terminal en educación secundaria	Mide el porcentaje de alumnos que concluyen oportunamente un nivel educativo de acuerdo al número de años programados. Describe la proporción de una cohorte que concluye el nivel educativo en el tiempo establecido. Por lo tanto, el denominador debe reportar los alumnos de nuevo ingreso a primer grado del nivel educativo que se registraron hace d-1 ciclos escolares, siendo d la duración del ciclo educativo en cuestión
123	3 - Fondo de Aportaciones para la Nómina Educativa y Gasto Operativo	132804	Tasa neta de escolarización del nivel preescolar en la entidad federativa.	Tasa neta de escolarización, se refiere a la matrícula en edad oficial de cursar (3 a 5 años) al iniciar el ciclo escolar de preescolar, respecto a la población en edad oficial de cursar el nivel, es decir de 3 a 5 años. Muestra la cobertura del nivel preescolar en la población en edad oficial para asistir a dicho nivel.
124	3 - Fondo de Aportaciones para la Nómina Educativa y Gasto Operativo	135507	Porcentaje de alumnos matriculados en educación secundaria atendidos en centros de trabajo federalizados.	Mide la porción de la matrícula de secundaria que es atendida por la entidad federativa en escuelas (centros de trabajo) federalizadas, se incluyen los sostenimientos federal y federal transferido. Éste indicador es una aproximación para medir la cobertura de las plazas federales en la atención a los alumnos.
125	3 - Fondo de Aportaciones para la Nómina Educativa y Gasto Operativo	135509	Tasa neta de escolarización del nivel secundaria en la entidad federativa.	Tasa neta de escolarización, se refiere a la matrícula en edad oficial de cursar (12 a 14 años) al iniciar el ciclo escolar de secundaria, respecto a la población en edad oficial de cursar el nivel, es decir de 12 a 14 años. Muestra la cobertura del nivel secundaria en la población en edad oficial para asistir a dicho nivel.
126	3 - Fondo de Aportaciones para la Nómina Educativa y Gasto Operativo	136198	Eficiencia terminal en educación primaria	Mide el porcentaje de alumnos que concluyen oportunamente un nivel educativo de acuerdo al número de años programados. Describe la proporción de una cohorte que concluye el nivel educativo en el tiempo establecido. Por lo tanto, el denominador debe reportar los alumnos de nuevo ingreso a primer grado del nivel educativo que se registraron hace d-1 ciclos escolares, siendo d la duración del ciclo educativo en cuestión.
127	3 - Fondo de Aportaciones para la Nómina Educativa y Gasto Operativo	136379	Tasa neta de escolarización del nivel primaria en la entidad federativa.	Tasa neta de escolarización, se refiere a la matrícula en edad oficial de cursar (6 a 11 años) al iniciar el ciclo escolar de primaria, respecto a la población en edad oficial de cursar el nivel, es decir de 6 a 11 años. Muestra la cobertura del nivel primaria en la población en edad oficial para asistir a dicho nivel.
128	6 - Fondo de Aportaciones para el Fortalecimiento de los Municipios y de las Demarcaciones Territoriales del Distrito Federal	132702	Índice en el Ejercicio de Recursos	Mide el porcentaje del gasto ejercido acumulado al periodo que se reporta, respecto al monto anual aprobado de FORTAMUN DF al municipio o demarcación territorial del Distrito Federal. El monto ejercido del FORTAMUN DF por el municipio o demarcación territorial es acumulado al periodo que se reporta.
129	6 - Fondo de Aportaciones para el Fortalecimiento de los Municipios y de las Demarcaciones Territoriales del Distrito Federal	133651	Índice de Dependencia Financiera	Mide la evolución de la dependencia financiera municipal o de la demarcación territorial, expresada como la importancia relativa del FORTAMUN DF en los ingresos propios. El indicador se lee de la siguiente forma: con cuántos pesos de FORTAMUN DF cuenta el municipio o demarcación territorial, por cada peso por concepto de ingresos por recaudación. Permite establecer si a pesar de contar con fuentes seguras de origen federal, el municipio implanta una política recaudatoria activa para complementar sus ingresos disponibles y expandir el gasto público para beneficio de sus habitantes. Para una mayor comprensión de las variables se informa que los ingresos propios incluyen: impuestos por predial, nóminas y otros impuestos, así como, Otros ingresos como derechos, productos y aprovechamientos. Se aclara que los montos correspondientes a las dos variables son acumulados al periodo que se reporta.
130	6 - Fondo de Aportaciones para el Fortalecimiento de los Municipios y de las Demarcaciones Territoriales del Distrito Federal	134226	Índice de Aplicación Prioritaria de Recursos	Mide la aplicación prioritaria de recursos del fondo, conforme a lo dispuesto en la Ley de Coordinación Fiscal (LCF) y de acuerdo con el gasto que representa mayores beneficios para la población, basándose en la expectativa de registrar un incremento en el gasto para los destinos prioritarios establecidos en la LCF y requerimientos relevantes identificados por los municipios. El Gasto Ejercido en Obligaciones Financieras incluye servicio de la deuda (amortización más intereses) y gasto devengado no pagado, corriente o de capital, y servicios personales de áreas prioritarias en los sectores de educación, salud y seguridad pública: maestros, médicos, paramédicos, enfermeras y policías (se refiere a los sueldos pagados). Los montos correspondientes a las dos variables son acumulados al periodo que se reporta.
131	6 - Fondo de Aportaciones para el Fortalecimiento de los Municipios y de las Demarcaciones Territoriales del Distrito Federal	136791	Porcentaje de avance en las metas	Mide el avance promedio en la ejecución física de los programas, obras o acciones que se realizan con recursos del FORTAMUN DF. Donde: i= número de programas, obras o acciones. Los porcentajes correspondientes a las dos variables son acumulados al periodo que se reporta.
132	6 - Fondo de Aportaciones para el Fortalecimiento de los Municipios y de las Demarcaciones Territoriales del Distrito Federal	132702	Índice en el Ejercicio de Recursos	Mide el porcentaje del gasto ejercido acumulado al periodo que se reporta, respecto al monto anual aprobado de FORTAMUN DF al municipio o demarcación territorial del Distrito Federal. El monto ejercido del FORTAMUN DF por el municipio o demarcación territorial es acumulado al periodo que se reporta.

No	Método de Cálculo	Nivel del Indicador	Frecuencia de Medición	Unidad de Medida	Tipo	Dimensión del Indicador	Sentido	Meta programada	Justificación	Meta Modificada	Justificación	Realizado en el Periodo	Avance (%)	Flujo
114	(Número de nacidos vivos de madres sin seguridad social atendidas por personal médico / Número total de nacidos vivos de madres sin seguridad social) *100	Propósito	Anual	Porcentaje	Estratégico	Eficacia	Ascendente	97		97		84.4	87.01	Validado
115	(Gasto ejercido en la subfunción de Prestación de Servicios de Salud a la Comunidad /Gasto total del FASSA)*100	Actividad	Semestral	Porcentaje	Gestión	Eficacia	Ascendente	19.5		19.5		76.4	391.79	Validado
116	Número total de médicos generales y especialistas en contacto con el paciente entre población total por 1,000 para un año y área geográfica determinada	Componente	Anual	Otra	Estratégico	Eficacia	Ascendente	4		4		2.7	67.5	Validado
117	(Estructuras programáticas homologadas, con acciones de salud materna, sexual y reproductiva programadas / total de estructuras programáticas homologadas, con acciones de salud materna, sexual y reproductiva) * 100	Componente	Anual	Porcentaje	Gestión	Eficiencia	Ascendente	53.8		53.8		38.5	71.56	Validado
118	[Número de muertes maternas de mujeres sin seguridad social/Número de Nacidos vivos de madres sin seguridad social]*100,000 por entidad de residencia en un año determinado	Fin	Anual	Otra	Estratégico	Eficacia	Descendente	29		29		44.3	65.46	Validado
119	(Gasto ejercido destinado a los bienes y servicios de Protección Social en Salud/Gasto total del FASSA)*100	Actividad	Semestral	Porcentaje	Gestión	Eficacia	Ascendente	76.2		76.2		19.3	25.33	Validado
120	(Alumnos matriculados atendidos en centros de trabajo federalizado en nivel primaria en el año t / Total de alumnos matriculados en el nivel primaria atendidos por la entidad federativa en el año t) x 100	Actividad	Semestral	Porcentaje	Gestión	Eficacia	Ascendente	0		0		0	N/D	Validado
121	(Alumnos matriculados atendidos en centros de trabajo federalizado en nivel preescolar en el año t/Total de alumnos matriculados en el nivel preescolar atendidos por la entidad federativa en el año t) x 100	Actividad	Semestral	Porcentaje	Gestión	Eficacia	Ascendente	0		0		0	N/D	Validado
122	(Número de alumnos egresados de la educación secundaria en el ciclo escolar t / Alumnos de nuevo ingreso a primer grado de secundaria en el ciclo escolar t-2) X 100	Propósito	Anual	Porcentaje	Estratégico	Eficacia	Ascendente	0		0		0	N/D	Validado
123	(Matrícula total al inicio de cursos en educación preescolar de 3 a 5 años atendida en los servicios educativos del estado en el año t/ Población de 3 a 5 años en el estado en el año t) x 100	Componente	Anual	Porcentaje	Estratégico	Eficacia	Ascendente	0		0		0	N/D	Validado
124	(Alumnos matriculados atendidos en centros de trabajo federalizado en nivel secundaria en el año t / Total de alumnos matriculados en el nivel secundaria atendidos por la entidad federativa en el año t) x 100	Actividad	Semestral	Porcentaje	Gestión	Eficacia	Ascendente	0		0		0	N/D	Validado
125	(Matrícula total al inicio de cursos en educación secundaria de 12 a 14 años atendida en los servicios educativos en el estado en el año t/ Población de 12 a 14 años en el estado en el año t) x 100	Componente	Anual	Porcentaje	Estratégico	Eficacia	Ascendente	0		0		0	N/D	Validado
126	(Número de alumnos egresados de la educación primaria en el ciclo escolar t / Alumnos de nuevo ingreso a primer grado de primaria en el ciclo escolar t-5) X 100	Propósito	Anual	Porcentaje	Estratégico	Eficacia	Ascendente	0		0		0	N/D	Validado
127	(Matrícula total al inicio de cursos en educación primaria de 6 a 11 años atendida en los servicios educativos del estado en el año t/ Población de 6 a 11 años en el estado en el año t) x 100	Componente	Anual	Porcentaje	Estratégico	Eficacia	Ascendente	0		0		0	N/D	Validado
128	(Gasto ejercido del FORTAMUN DF por el municipio o demarcación territorial / Monto anual aprobado del FORTAMUN DF al municipio o demarcación territorial)*100	Actividad	Trimestral	Porcentaje	Gestión	Eficacia	Ascendente	100		100		92.8	92.8	Validado
129	(Recursos ministrados del FORTAMUN DF al municipio o demarcación territorial / Ingresos propios registrados por el municipio o demarcación territorial del Distrito Federal)	Propósito	Semestral	Otra	Estratégico	Eficacia	Descendente	30.5		30.5		31.9	95.61	Validado
130	((Gasto ejercido en Obligaciones Financieras + Gasto ejercido en Pago por Derechos de Agua + Gasto ejercido en Seguridad Pública + Gasto ejercido en Inversión) / (Gasto total ejercido del FORTAMUN DF)) * 100	Fin	Anual	Porcentaje	Estratégico	Eficacia	Ascendente	100		100		64.9	64.9	Validado
131	(Promedio de avance en las metas porcentuales de i / Promedio de las metas programadas porcentuales de i) * 100	Componente	Trimestral	Porcentaje	Estratégico	Eficacia	Ascendente	95.1		287	{just1:{ciclo: 2018,trim:5,just:Otras causas,usuario:sergiosolanog,fecha:19/07/19}}	100	34.84	Validado
132	(Gasto ejercido del FORTAMUN DF por el municipio o demarcación territorial / Monto anual aprobado del FORTAMUN DF al municipio o demarcación territorial)*100	Actividad	Trimestral	Porcentaje	Gestión	Eficacia	Ascendente	100		100		73.5	73.5	Validado

No	Ciclo	Periodo	Trimestre	Entidad Federativa	Municipio	Ramo	Unidad	Programa Presupuestario	Nombre del Programa Presupuestario	Grupo Funcional	Función	Subfunción
133	2018	5	5	Ciudad de México	Azcapotzalco	33 - Aportaciones Federales para Entidades Federativas y Municipios	416 - Dirección General de Programación y Presupuesto A	1005	FORTAMUN	2 - Desarrollo Social	2 - Vivienda y Servicios a la Comunidad	7 - Desarrollo Regional
134	2018	5	5	Ciudad de México	Azcapotzalco	33 - Aportaciones Federales para Entidades Federativas y Municipios	416 - Dirección General de Programación y Presupuesto A	1005	FORTAMUN	2 - Desarrollo Social	2 - Vivienda y Servicios a la Comunidad	7 - Desarrollo Regional
135	2018	5	5	Ciudad de México	Azcapotzalco	33 - Aportaciones Federales para Entidades Federativas y Municipios	416 - Dirección General de Programación y Presupuesto A	1005	FORTAMUN	2 - Desarrollo Social	2 - Vivienda y Servicios a la Comunidad	7 - Desarrollo Regional
136	2018	5	5	Ciudad de México	Benito Juárez	33 - Aportaciones Federales para Entidades Federativas y Municipios	416 - Dirección General de Programación y Presupuesto A	1005	FORTAMUN	2 - Desarrollo Social	2 - Vivienda y Servicios a la Comunidad	7 - Desarrollo Regional
137	2018	5	5	Ciudad de México	Benito Juárez	33 - Aportaciones Federales para Entidades Federativas y Municipios	416 - Dirección General de Programación y Presupuesto A	1005	FORTAMUN	2 - Desarrollo Social	2 - Vivienda y Servicios a la Comunidad	7 - Desarrollo Regional
138	2018	5	5	Ciudad de México	Benito Juárez	33 - Aportaciones Federales para Entidades Federativas y Municipios	416 - Dirección General de Programación y Presupuesto A	1005	FORTAMUN	2 - Desarrollo Social	2 - Vivienda y Servicios a la Comunidad	7 - Desarrollo Regional
139	2018	5	5	Ciudad de México	Benito Juárez	33 - Aportaciones Federales para Entidades Federativas y Municipios	416 - Dirección General de Programación y Presupuesto A	1005	FORTAMUN	2 - Desarrollo Social	2 - Vivienda y Servicios a la Comunidad	7 - Desarrollo Regional
140	2018	5	5	Ciudad de México	Coyoacán	33 - Aportaciones Federales para Entidades Federativas y Municipios	416 - Dirección General de Programación y Presupuesto A	1005	FORTAMUN	2 - Desarrollo Social	2 - Vivienda y Servicios a la Comunidad	7 - Desarrollo Regional
141	2018	5	5	Ciudad de México	Coyoacán	33 - Aportaciones Federales para Entidades Federativas y Municipios	416 - Dirección General de Programación y Presupuesto A	1005	FORTAMUN	2 - Desarrollo Social	2 - Vivienda y Servicios a la Comunidad	7 - Desarrollo Regional
142	2018	5	5	Ciudad de México	Coyoacán	33 - Aportaciones Federales para Entidades Federativas y Municipios	416 - Dirección General de Programación y Presupuesto A	1005	FORTAMUN	2 - Desarrollo Social	2 - Vivienda y Servicios a la Comunidad	7 - Desarrollo Regional
143	2018	5	5	Ciudad de México	Coyoacán	33 - Aportaciones Federales para Entidades Federativas y Municipios	416 - Dirección General de Programación y Presupuesto A	1005	FORTAMUN	2 - Desarrollo Social	2 - Vivienda y Servicios a la Comunidad	7 - Desarrollo Regional
144	2018	5	5	Ciudad de México	Cuajimalpa de Morelos	33 - Aportaciones Federales para Entidades Federativas y Municipios	416 - Dirección General de Programación y Presupuesto A	1005	FORTAMUN	2 - Desarrollo Social	2 - Vivienda y Servicios a la Comunidad	7 - Desarrollo Regional
145	2018	5	5	Ciudad de México	Cuajimalpa de Morelos	33 - Aportaciones Federales para Entidades Federativas y Municipios	416 - Dirección General de Programación y Presupuesto A	1005	FORTAMUN	2 - Desarrollo Social	2 - Vivienda y Servicios a la Comunidad	7 - Desarrollo Regional

No	Actividad Institucional	Clave del Indicador	Nombre del Indicador	Definición del Indicador
133	6 - Fondo de Aportaciones para el Fortalecimiento de los Municipios y de las Demarcaciones Territoriales del Distrito Federal	133651	Índice de Dependencia Financiera	Mide la evolución de la dependencia financiera municipal o de la demarcación territorial, expresada como la importancia relativa del FORTAMUN DF en los ingresos propios. El indicador se lee de la siguiente forma: con cuántos pesos de FORTAMUN DF cuenta el municipio o demarcación territorial, por cada peso por concepto de ingresos por recaudación. Permite establecer si a pesar de contar con fuentes seguras de origen federal, el municipio implanta una política recaudatoria activa para complementar sus ingresos disponibles y expandir el gasto público para beneficio de sus habitantes. Para una mayor comprensión de las variables se informa que los ingresos propios incluyen: impuestos por predial, nóminas y otros impuestos, así como, Otros ingresos como derechos, productos y aprovechamientos. Se aclara que los montos correspondientes a las dos variables son acumulados al periodo que se reporta.
134	6 - Fondo de Aportaciones para el Fortalecimiento de los Municipios y de las Demarcaciones Territoriales del Distrito Federal	134226	Índice de Aplicación Prioritaria de Recursos	Mide la aplicación prioritaria de recursos del fondo, conforme a lo dispuesto en la Ley de Coordinación Fiscal (LCF) y de acuerdo con el gasto que representa mayores beneficios para la población, basándose en la expectativa de registrar un incremento en el gasto para los destinos prioritarios establecidos en la LCF y requerimientos relevantes identificados por los municipios. El Gasto Ejercido en Obligaciones Financieras incluye servicio de la deuda (amortización más intereses) y gasto devengado no pagado, corriente o de capital, y servicios personales de áreas prioritarias en los sectores de educación, salud y seguridad pública: maestros, médicos, paramédicos, enfermeras y policías (se refiere a los sueldos pagados). Los montos correspondientes a las dos variables son acumulados al periodo que se reporta.
135	6 - Fondo de Aportaciones para el Fortalecimiento de los Municipios y de las Demarcaciones Territoriales del Distrito Federal	136791	Porcentaje de avance en las metas	Mide el avance promedio en la ejecución física de los programas, obras o acciones que se realizan con recursos del FORTAMUN DF. Donde: $\text{= número de programas, obras o acciones. Los porcentajes correspondientes a las dos variables son acumulados al periodo que se reporta.}$
136	6 - Fondo de Aportaciones para el Fortalecimiento de los Municipios y de las Demarcaciones Territoriales del Distrito Federal	132702	Índice en el Ejercicio de Recursos	Mide el porcentaje del gasto ejercido acumulado al periodo que se reporta, respecto al monto anual aprobado de FORTAMUN DF al municipio o demarcación territorial del Distrito Federal. El monto ejercido del FORTAMUN DF por el municipio o demarcación territorial es acumulado al periodo que se reporta.
137	6 - Fondo de Aportaciones para el Fortalecimiento de los Municipios y de las Demarcaciones Territoriales del Distrito Federal	133651	Índice de Dependencia Financiera	Mide la evolución de la dependencia financiera municipal o de la demarcación territorial, expresada como la importancia relativa del FORTAMUN DF en los ingresos propios. El indicador se lee de la siguiente forma: con cuántos pesos de FORTAMUN DF cuenta el municipio o demarcación territorial, por cada peso por concepto de ingresos por recaudación. Permite establecer si a pesar de contar con fuentes seguras de origen federal, el municipio implanta una política recaudatoria activa para complementar sus ingresos disponibles y expandir el gasto público para beneficio de sus habitantes. Para una mayor comprensión de las variables se informa que los ingresos propios incluyen: impuestos por predial, nóminas y otros impuestos, así como, Otros ingresos como derechos, productos y aprovechamientos. Se aclara que los montos correspondientes a las dos variables son acumulados al periodo que se reporta.
138	6 - Fondo de Aportaciones para el Fortalecimiento de los Municipios y de las Demarcaciones Territoriales del Distrito Federal	134226	Índice de Aplicación Prioritaria de Recursos	Mide la aplicación prioritaria de recursos del fondo, conforme a lo dispuesto en la Ley de Coordinación Fiscal (LCF) y de acuerdo con el gasto que representa mayores beneficios para la población, basándose en la expectativa de registrar un incremento en el gasto para los destinos prioritarios establecidos en la LCF y requerimientos relevantes identificados por los municipios. El Gasto Ejercido en Obligaciones Financieras incluye servicio de la deuda (amortización más intereses) y gasto devengado no pagado, corriente o de capital, y servicios personales de áreas prioritarias en los sectores de educación, salud y seguridad pública: maestros, médicos, paramédicos, enfermeras y policías (se refiere a los sueldos pagados). Los montos correspondientes a las dos variables son acumulados al periodo que se reporta.
139	6 - Fondo de Aportaciones para el Fortalecimiento de los Municipios y de las Demarcaciones Territoriales del Distrito Federal	136791	Porcentaje de avance en las metas	Mide el avance promedio en la ejecución física de los programas, obras o acciones que se realizan con recursos del FORTAMUN DF. Donde: $\text{= número de programas, obras o acciones. Los porcentajes correspondientes a las dos variables son acumulados al periodo que se reporta.}$
140	6 - Fondo de Aportaciones para el Fortalecimiento de los Municipios y de las Demarcaciones Territoriales del Distrito Federal	132702	Índice en el Ejercicio de Recursos	Mide el porcentaje del gasto ejercido acumulado al periodo que se reporta, respecto al monto anual aprobado de FORTAMUN DF al municipio o demarcación territorial del Distrito Federal. El monto ejercido del FORTAMUN DF por el municipio o demarcación territorial es acumulado al periodo que se reporta.
141	6 - Fondo de Aportaciones para el Fortalecimiento de los Municipios y de las Demarcaciones Territoriales del Distrito Federal	133651	Índice de Dependencia Financiera	Mide la evolución de la dependencia financiera municipal o de la demarcación territorial, expresada como la importancia relativa del FORTAMUN DF en los ingresos propios. El indicador se lee de la siguiente forma: con cuántos pesos de FORTAMUN DF cuenta el municipio o demarcación territorial, por cada peso por concepto de ingresos por recaudación. Permite establecer si a pesar de contar con fuentes seguras de origen federal, el municipio implanta una política recaudatoria activa para complementar sus ingresos disponibles y expandir el gasto público para beneficio de sus habitantes. Para una mayor comprensión de las variables se informa que los ingresos propios incluyen: impuestos por predial, nóminas y otros impuestos, así como, Otros ingresos como derechos, productos y aprovechamientos. Se aclara que los montos correspondientes a las dos variables son acumulados al periodo que se reporta.
142	6 - Fondo de Aportaciones para el Fortalecimiento de los Municipios y de las Demarcaciones Territoriales del Distrito Federal	134226	Índice de Aplicación Prioritaria de Recursos	Mide la aplicación prioritaria de recursos del fondo, conforme a lo dispuesto en la Ley de Coordinación Fiscal (LCF) y de acuerdo con el gasto que representa mayores beneficios para la población, basándose en la expectativa de registrar un incremento en el gasto para los destinos prioritarios establecidos en la LCF y requerimientos relevantes identificados por los municipios. El Gasto Ejercido en Obligaciones Financieras incluye servicio de la deuda (amortización más intereses) y gasto devengado no pagado, corriente o de capital, y servicios personales de áreas prioritarias en los sectores de educación, salud y seguridad pública: maestros, médicos, paramédicos, enfermeras y policías (se refiere a los sueldos pagados). Los montos correspondientes a las dos variables son acumulados al periodo que se reporta.
143	6 - Fondo de Aportaciones para el Fortalecimiento de los Municipios y de las Demarcaciones Territoriales del Distrito Federal	136791	Porcentaje de avance en las metas	Mide el avance promedio en la ejecución física de los programas, obras o acciones que se realizan con recursos del FORTAMUN DF. Donde: $\text{= número de programas, obras o acciones. Los porcentajes correspondientes a las dos variables son acumulados al periodo que se reporta.}$
144	6 - Fondo de Aportaciones para el Fortalecimiento de los Municipios y de las Demarcaciones Territoriales del Distrito Federal	132702	Índice en el Ejercicio de Recursos	Mide el porcentaje del gasto ejercido acumulado al periodo que se reporta, respecto al monto anual aprobado de FORTAMUN DF al municipio o demarcación territorial del Distrito Federal. El monto ejercido del FORTAMUN DF por el municipio o demarcación territorial es acumulado al periodo que se reporta.
145	6 - Fondo de Aportaciones para el Fortalecimiento de los Municipios y de las Demarcaciones Territoriales del Distrito Federal	133651	Índice de Dependencia Financiera	Mide la evolución de la dependencia financiera municipal o de la demarcación territorial, expresada como la importancia relativa del FORTAMUN DF en los ingresos propios. El indicador se lee de la siguiente forma: con cuántos pesos de FORTAMUN DF cuenta el municipio o demarcación territorial, por cada peso por concepto de ingresos por recaudación. Permite establecer si a pesar de contar con fuentes seguras de origen federal, el municipio implanta una política recaudatoria activa para complementar sus ingresos disponibles y expandir el gasto público para beneficio de sus habitantes. Para una mayor comprensión de las variables se informa que los ingresos propios incluyen: impuestos por predial, nóminas y otros impuestos, así como, Otros ingresos como derechos, productos y aprovechamientos. Se aclara que los montos correspondientes a las dos variables son acumulados al periodo que se reporta.

No	Método de Cálculo	Nivel del Indicador	Frecuencia de Medición	Unidad de Medida	Tipo	Dimensión del Indicador	Sentido	Meta programada	Justificación	Meta Modificada	Justificación	Realizado en el Periodo	Avance (%)	Flujo
133	(Recursos ministrados del FORTAMUN DF al municipio o demarcación territorial / Ingresos propios registrados por el municipio o demarcación territorial del Distrito Federal)	Propósito	Semestral	Otra	Estratégico	Eficacia	Descendente	.2		.2		.2	100	Validado
134	((Gasto ejercido en Obligaciones Financieras + Gasto ejercido en Pago por Derechos de Agua + Gasto ejercido en Seguridad Pública + Gasto ejercido en Inversión) / (Gasto total ejercido del FORTAMUN DF)) * 100	Fin	Anual	Porcentaje	Estratégico	Eficacia	Ascendente	33.7		33.7		45.5	135.01	Validado
135	(Promedio de avance en las metas porcentuales de i / Promedio de las metas programadas porcentuales de i) * 100	Componente	Trimestral	Porcentaje	Estratégico	Eficacia	Ascendente	100		100		100	100	Validado
136	(Gasto ejercido del FORTAMUN DF por el municipio o demarcación territorial / Monto anual aprobado del FORTAMUN DF al municipio o demarcación territorial)*100	Actividad	Trimestral	Porcentaje	Gestión	Eficacia	Ascendente	100		100		89.1	89.1	Validado
137	(Recursos ministrados del FORTAMUN DF al municipio o demarcación territorial / Ingresos propios registrados por el municipio o demarcación territorial del Distrito Federal)	Propósito	Semestral	Otra	Estratégico	Eficacia	Descendente	.2		.2		.1	200	Validado
138	((Gasto ejercido en Obligaciones Financieras + Gasto ejercido en Pago por Derechos de Agua + Gasto ejercido en Seguridad Pública + Gasto ejercido en Inversión) / (Gasto total ejercido del FORTAMUN DF)) * 100	Fin	Anual	Porcentaje	Estratégico	Eficacia	Ascendente	44.2		44.2		49.7	112.44	Validado
139	(Promedio de avance en las metas porcentuales de i / Promedio de las metas programadas porcentuales de i) * 100	Componente	Trimestral	Porcentaje	Estratégico	Eficacia	Ascendente	100		100		81.2	81.2	Validado
140	(Gasto ejercido del FORTAMUN DF por el municipio o demarcación territorial / Monto anual aprobado del FORTAMUN DF al municipio o demarcación territorial)*100	Actividad	Trimestral	Porcentaje	Gestión	Eficacia	Ascendente	100		100		100	100	Validado
141	(Recursos ministrados del FORTAMUN DF al municipio o demarcación territorial / Ingresos propios registrados por el municipio o demarcación territorial del Distrito Federal)	Propósito	Semestral	Otra	Estratégico	Eficacia	Descendente	.2		.2		.2	100	Validado
142	((Gasto ejercido en Obligaciones Financieras + Gasto ejercido en Pago por Derechos de Agua + Gasto ejercido en Seguridad Pública + Gasto ejercido en Inversión) / (Gasto total ejercido del FORTAMUN DF)) * 100	Fin	Anual	Porcentaje	Estratégico	Eficacia	Ascendente	34.7		34.7		34.7	100	Validado
143	(Promedio de avance en las metas porcentuales de i / Promedio de las metas programadas porcentuales de i) * 100	Componente	Trimestral	Porcentaje	Estratégico	Eficacia	Ascendente	100		100		75.9	75.9	Validado
144	(Gasto ejercido del FORTAMUN DF por el municipio o demarcación territorial / Monto anual aprobado del FORTAMUN DF al municipio o demarcación territorial)*100	Actividad	Trimestral	Porcentaje	Gestión	Eficacia	Ascendente	100		100		87	87	Validado
145	(Recursos ministrados del FORTAMUN DF al municipio o demarcación territorial / Ingresos propios registrados por el municipio o demarcación territorial del Distrito Federal)	Propósito	Semestral	Otra	Estratégico	Eficacia	Descendente	.1		.1		.1	100	Validado

No	Ciclo	Periodo	Trimestre	Entidad Federativa	Municipio	Ramo	Unidad	Programa Presupuestario	Nombre del Programa Presupuestario	Grupo Funcional	Función	Subfunción
146	2018	5	5	Ciudad de México	Cuajimalpa de Morelos	33 - Aportaciones Federales para Entidades Federativas y Municipios	416 - Dirección General de Programación y Presupuesto A	1005	FORTAMUN	2 - Desarrollo Social	2 - Vivienda y Servicios a la Comunidad	7 - Desarrollo Regional
147	2018	5	5	Ciudad de México	Cuajimalpa de Morelos	33 - Aportaciones Federales para Entidades Federativas y Municipios	416 - Dirección General de Programación y Presupuesto A	1005	FORTAMUN	2 - Desarrollo Social	2 - Vivienda y Servicios a la Comunidad	7 - Desarrollo Regional
148	2018	5	5	Ciudad de México	Cuauhtémoc	33 - Aportaciones Federales para Entidades Federativas y Municipios	416 - Dirección General de Programación y Presupuesto A	1005	FORTAMUN	2 - Desarrollo Social	2 - Vivienda y Servicios a la Comunidad	7 - Desarrollo Regional
149	2018	5	5	Ciudad de México	Cuauhtémoc	33 - Aportaciones Federales para Entidades Federativas y Municipios	416 - Dirección General de Programación y Presupuesto A	1005	FORTAMUN	2 - Desarrollo Social	2 - Vivienda y Servicios a la Comunidad	7 - Desarrollo Regional
150	2018	5	5	Ciudad de México	Cuauhtémoc	33 - Aportaciones Federales para Entidades Federativas y Municipios	416 - Dirección General de Programación y Presupuesto A	1005	FORTAMUN	2 - Desarrollo Social	2 - Vivienda y Servicios a la Comunidad	7 - Desarrollo Regional
151	2018	5	5	Ciudad de México	Cuauhtémoc	33 - Aportaciones Federales para Entidades Federativas y Municipios	416 - Dirección General de Programación y Presupuesto A	1005	FORTAMUN	2 - Desarrollo Social	2 - Vivienda y Servicios a la Comunidad	7 - Desarrollo Regional
152	2018	5	5	Ciudad de México	Gustavo A. Madero	33 - Aportaciones Federales para Entidades Federativas y Municipios	416 - Dirección General de Programación y Presupuesto A	1005	FORTAMUN	2 - Desarrollo Social	2 - Vivienda y Servicios a la Comunidad	7 - Desarrollo Regional
153	2018	5	5	Ciudad de México	Gustavo A. Madero	33 - Aportaciones Federales para Entidades Federativas y Municipios	416 - Dirección General de Programación y Presupuesto A	1005	FORTAMUN	2 - Desarrollo Social	2 - Vivienda y Servicios a la Comunidad	7 - Desarrollo Regional
154	2018	5	5	Ciudad de México	Gustavo A. Madero	33 - Aportaciones Federales para Entidades Federativas y Municipios	416 - Dirección General de Programación y Presupuesto A	1005	FORTAMUN	2 - Desarrollo Social	2 - Vivienda y Servicios a la Comunidad	7 - Desarrollo Regional
155	2018	5	5	Ciudad de México	Gustavo A. Madero	33 - Aportaciones Federales para Entidades Federativas y Municipios	416 - Dirección General de Programación y Presupuesto A	1005	FORTAMUN	2 - Desarrollo Social	2 - Vivienda y Servicios a la Comunidad	7 - Desarrollo Regional
156	2018	5	5	Ciudad de México	Iztacalco	33 - Aportaciones Federales para Entidades Federativas y Municipios	416 - Dirección General de Programación y Presupuesto A	1005	FORTAMUN	2 - Desarrollo Social	2 - Vivienda y Servicios a la Comunidad	7 - Desarrollo Regional
157	2018	5	5	Ciudad de México	Iztacalco	33 - Aportaciones Federales para Entidades Federativas y Municipios	416 - Dirección General de Programación y Presupuesto A	1005	FORTAMUN	2 - Desarrollo Social	2 - Vivienda y Servicios a la Comunidad	7 - Desarrollo Regional
158	2018	5	5	Ciudad de México	Iztacalco	33 - Aportaciones Federales para Entidades Federativas y Municipios	416 - Dirección General de Programación y Presupuesto A	1005	FORTAMUN	2 - Desarrollo Social	2 - Vivienda y Servicios a la Comunidad	7 - Desarrollo Regional
159	2018	5	5	Ciudad de México	Iztacalco	33 - Aportaciones Federales para Entidades Federativas y Municipios	416 - Dirección General de Programación y Presupuesto A	1005	FORTAMUN	2 - Desarrollo Social	2 - Vivienda y Servicios a la Comunidad	7 - Desarrollo Regional

No	Actividad Institucional	Clave del Indicador	Nombre del Indicador	Definición del Indicador
146	6 - Fondo de Aportaciones para el Fortalecimiento de los Municipios y de las Demarcaciones Territoriales del Distrito Federal	134226	Índice de Aplicación Prioritaria de Recursos	Mide la aplicación prioritaria de recursos del fondo, conforme a lo dispuesto en la Ley de Coordinación Fiscal (LCF) y de acuerdo con el gasto que representa mayores beneficios para la población, basándose en la expectativa de registrar un incremento en el gasto para los destinos prioritarios establecidos en la LCF y requerimientos relevantes identificados por los municipios. El Gasto Ejercido en Obligaciones Financieras incluye servicio de la deuda (amortización más intereses) y gasto devengado no pagado, corriente o de capital, y servicios personales de áreas prioritarias en los sectores de educación, salud y seguridad pública: maestros, médicos, paramédicos, enfermeras y policías (se refiere a los sueldos pagados). Los montos correspondientes a las dos variables son acumulados al periodo que se reporta.
147	6 - Fondo de Aportaciones para el Fortalecimiento de los Municipios y de las Demarcaciones Territoriales del Distrito Federal	136791	Porcentaje de avance en las metas	Mide el avance promedio en la ejecución física de los programas, obras o acciones que se realizan con recursos del FORTAMUN DF. Donde: $\text{I} = \text{número de programas, obras o acciones}$ . Los porcentajes correspondientes a las dos variables son acumulados al periodo que se reporta.
148	6 - Fondo de Aportaciones para el Fortalecimiento de los Municipios y de las Demarcaciones Territoriales del Distrito Federal	132702	Índice en el Ejercicio de Recursos	Mide el porcentaje del gasto ejercido acumulado al periodo que se reporta, respecto al monto anual aprobado de FORTAMUN DF al municipio o demarcación territorial del Distrito Federal. El monto ejercido del FORTAMUN DF por el municipio o demarcación territorial es acumulado al periodo que se reporta.
149	6 - Fondo de Aportaciones para el Fortalecimiento de los Municipios y de las Demarcaciones Territoriales del Distrito Federal	133651	Índice de Dependencia Financiera	Mide la evolución de la dependencia financiera municipal o de la demarcación territorial, expresada como la importancia relativa del FORTAMUN DF en los ingresos propios. El indicador se lee de la siguiente forma: con cuántos pesos de FORTAMUN DF cuenta el municipio o demarcación territorial, por cada peso por concepto de ingresos por recaudación. Permite establecer si a pesar de contar con fuentes seguras de origen federal, el municipio implanta una política recaudatoria activa para complementar sus ingresos disponibles y expandir el gasto público para beneficio de sus habitantes. Para una mayor comprensión de las variables se informa que los ingresos propios incluyen: impuestos por predial, nóminas y otros impuestos, así como, Otros ingresos como derechos, productos y aprovechamientos. Se aclara que los montos correspondientes a las dos variables son acumulados al periodo que se reporta.
150	6 - Fondo de Aportaciones para el Fortalecimiento de los Municipios y de las Demarcaciones Territoriales del Distrito Federal	134226	Índice de Aplicación Prioritaria de Recursos	Mide la aplicación prioritaria de recursos del fondo, conforme a lo dispuesto en la Ley de Coordinación Fiscal (LCF) y de acuerdo con el gasto que representa mayores beneficios para la población, basándose en la expectativa de registrar un incremento en el gasto para los destinos prioritarios establecidos en la LCF y requerimientos relevantes identificados por los municipios. El Gasto Ejercido en Obligaciones Financieras incluye servicio de la deuda (amortización más intereses) y gasto devengado no pagado, corriente o de capital, y servicios personales de áreas prioritarias en los sectores de educación, salud y seguridad pública: maestros, médicos, paramédicos, enfermeras y policías (se refiere a los sueldos pagados). Los montos correspondientes a las dos variables son acumulados al periodo que se reporta.
151	6 - Fondo de Aportaciones para el Fortalecimiento de los Municipios y de las Demarcaciones Territoriales del Distrito Federal	136791	Porcentaje de avance en las metas	Mide el avance promedio en la ejecución física de los programas, obras o acciones que se realizan con recursos del FORTAMUN DF. Donde: $\text{I} = \text{número de programas, obras o acciones}$ . Los porcentajes correspondientes a las dos variables son acumulados al periodo que se reporta.
152	6 - Fondo de Aportaciones para el Fortalecimiento de los Municipios y de las Demarcaciones Territoriales del Distrito Federal	132702	Índice en el Ejercicio de Recursos	Mide el porcentaje del gasto ejercido acumulado al periodo que se reporta, respecto al monto anual aprobado de FORTAMUN DF al municipio o demarcación territorial del Distrito Federal. El monto ejercido del FORTAMUN DF por el municipio o demarcación territorial es acumulado al periodo que se reporta.
153	6 - Fondo de Aportaciones para el Fortalecimiento de los Municipios y de las Demarcaciones Territoriales del Distrito Federal	133651	Índice de Dependencia Financiera	Mide la evolución de la dependencia financiera municipal o de la demarcación territorial, expresada como la importancia relativa del FORTAMUN DF en los ingresos propios. El indicador se lee de la siguiente forma: con cuántos pesos de FORTAMUN DF cuenta el municipio o demarcación territorial, por cada peso por concepto de ingresos por recaudación. Permite establecer si a pesar de contar con fuentes seguras de origen federal, el municipio implanta una política recaudatoria activa para complementar sus ingresos disponibles y expandir el gasto público para beneficio de sus habitantes. Para una mayor comprensión de las variables se informa que los ingresos propios incluyen: impuestos por predial, nóminas y otros impuestos, así como, Otros ingresos como derechos, productos y aprovechamientos. Se aclara que los montos correspondientes a las dos variables son acumulados al periodo que se reporta.
154	6 - Fondo de Aportaciones para el Fortalecimiento de los Municipios y de las Demarcaciones Territoriales del Distrito Federal	134226	Índice de Aplicación Prioritaria de Recursos	Mide la aplicación prioritaria de recursos del fondo, conforme a lo dispuesto en la Ley de Coordinación Fiscal (LCF) y de acuerdo con el gasto que representa mayores beneficios para la población, basándose en la expectativa de registrar un incremento en el gasto para los destinos prioritarios establecidos en la LCF y requerimientos relevantes identificados por los municipios. El Gasto Ejercido en Obligaciones Financieras incluye servicio de la deuda (amortización más intereses) y gasto devengado no pagado, corriente o de capital, y servicios personales de áreas prioritarias en los sectores de educación, salud y seguridad pública: maestros, médicos, paramédicos, enfermeras y policías (se refiere a los sueldos pagados). Los montos correspondientes a las dos variables son acumulados al periodo que se reporta.
155	6 - Fondo de Aportaciones para el Fortalecimiento de los Municipios y de las Demarcaciones Territoriales del Distrito Federal	136791	Porcentaje de avance en las metas	Mide el avance promedio en la ejecución física de los programas, obras o acciones que se realizan con recursos del FORTAMUN DF. Donde: $\text{I} = \text{número de programas, obras o acciones}$ . Los porcentajes correspondientes a las dos variables son acumulados al periodo que se reporta.
156	6 - Fondo de Aportaciones para el Fortalecimiento de los Municipios y de las Demarcaciones Territoriales del Distrito Federal	132702	Índice en el Ejercicio de Recursos	Mide el porcentaje del gasto ejercido acumulado al periodo que se reporta, respecto al monto anual aprobado de FORTAMUN DF al municipio o demarcación territorial del Distrito Federal. El monto ejercido del FORTAMUN DF por el municipio o demarcación territorial es acumulado al periodo que se reporta.
157	6 - Fondo de Aportaciones para el Fortalecimiento de los Municipios y de las Demarcaciones Territoriales del Distrito Federal	133651	Índice de Dependencia Financiera	Mide la evolución de la dependencia financiera municipal o de la demarcación territorial, expresada como la importancia relativa del FORTAMUN DF en los ingresos propios. El indicador se lee de la siguiente forma: con cuántos pesos de FORTAMUN DF cuenta el municipio o demarcación territorial, por cada peso por concepto de ingresos por recaudación. Permite establecer si a pesar de contar con fuentes seguras de origen federal, el municipio implanta una política recaudatoria activa para complementar sus ingresos disponibles y expandir el gasto público para beneficio de sus habitantes. Para una mayor comprensión de las variables se informa que los ingresos propios incluyen: impuestos por predial, nóminas y otros impuestos, así como, Otros ingresos como derechos, productos y aprovechamientos. Se aclara que los montos correspondientes a las dos variables son acumulados al periodo que se reporta.
158	6 - Fondo de Aportaciones para el Fortalecimiento de los Municipios y de las Demarcaciones Territoriales del Distrito Federal	134226	Índice de Aplicación Prioritaria de Recursos	Mide la aplicación prioritaria de recursos del fondo, conforme a lo dispuesto en la Ley de Coordinación Fiscal (LCF) y de acuerdo con el gasto que representa mayores beneficios para la población, basándose en la expectativa de registrar un incremento en el gasto para los destinos prioritarios establecidos en la LCF y requerimientos relevantes identificados por los municipios. El Gasto Ejercido en Obligaciones Financieras incluye servicio de la deuda (amortización más intereses) y gasto devengado no pagado, corriente o de capital, y servicios personales de áreas prioritarias en los sectores de educación, salud y seguridad pública: maestros, médicos, paramédicos, enfermeras y policías (se refiere a los sueldos pagados). Los montos correspondientes a las dos variables son acumulados al periodo que se reporta.
159	6 - Fondo de Aportaciones para el Fortalecimiento de los Municipios y de las Demarcaciones Territoriales del Distrito Federal	136791	Porcentaje de avance en las metas	Mide el avance promedio en la ejecución física de los programas, obras o acciones que se realizan con recursos del FORTAMUN DF. Donde: $\text{I} = \text{número de programas, obras o acciones}$ . Los porcentajes correspondientes a las dos variables son acumulados al periodo que se reporta.



No	Método de Cálculo	Nivel del Indicador	Frecuencia de Medición	Unidad de Medida	Tipo	Dimensión del Indicador	Sentido	Meta programada	Justificación	Meta Modificada	Justificación	Realizado en el Periodo	Avance (%)	Flujo
146	((Gasto ejercido en Obligaciones Financieras + Gasto ejercido en Pago por Derechos de Agua + Gasto ejercido en Seguridad Pública + Gasto ejercido en Inversión) / (Gasto total ejercido del FORTAMUN DF)) * 100	Fin	Anual	Porcentaje	Estratégico	Eficacia	Ascendente	100		100		82.5	82.5	Validado
147	(Promedio de avance en las metas porcentuales de i / Promedio de las metas programadas porcentuales de i) * 100	Componente	Trimestral	Porcentaje	Estratégico	Eficacia	Ascendente	100		100		15	15	Validado
148	(Gasto ejercido del FORTAMUN DF por el municipio o demarcación territorial / Monto anual aprobado del FORTAMUN DF al municipio o demarcación territorial)*100	Actividad	Trimestral	Porcentaje	Gestión	Eficacia	Ascendente	100		100		80	80	Validado
149	(Recursos ministrados del FORTAMUN DF al municipio o demarcación territorial / Ingresos propios registrados por el municipio o demarcación territorial del Distrito Federal)	Propósito	Semestral	Otra	Estratégico	Eficacia	Descendente	.1		.1		.1	100	Validado
150	((Gasto ejercido en Obligaciones Financieras + Gasto ejercido en Pago por Derechos de Agua + Gasto ejercido en Seguridad Pública + Gasto ejercido en Inversión) / (Gasto total ejercido del FORTAMUN DF)) * 100	Fin	Anual	Porcentaje	Estratégico	Eficacia	Ascendente	26.3		26.3		26.3	100	Validado
151	(Promedio de avance en las metas porcentuales de i / Promedio de las metas programadas porcentuales de i) * 100	Componente	Trimestral	Porcentaje	Estratégico	Eficacia	Ascendente	100		100		100	100	Validado
152	(Gasto ejercido del FORTAMUN DF por el municipio o demarcación territorial / Monto anual aprobado del FORTAMUN DF al municipio o demarcación territorial)*100	Actividad	Trimestral	Porcentaje	Gestión	Eficacia	Ascendente	100		100		N/R	N/D	No Reportó
153	(Recursos ministrados del FORTAMUN DF al municipio o demarcación territorial / Ingresos propios registrados por el municipio o demarcación territorial del Distrito Federal)	Propósito	Semestral	Otra	Estratégico	Eficacia	Descendente	.2		.2		N/R	N/D	No Reportó
154	((Gasto ejercido en Obligaciones Financieras + Gasto ejercido en Pago por Derechos de Agua + Gasto ejercido en Seguridad Pública + Gasto ejercido en Inversión) / (Gasto total ejercido del FORTAMUN DF)) * 100	Fin	Anual	Porcentaje	Estratégico	Eficacia	Ascendente	64.7		64.7		N/R	N/D	No Reportó
155	(Promedio de avance en las metas porcentuales de i / Promedio de las metas programadas porcentuales de i) * 100	Componente	Trimestral	Porcentaje	Estratégico	Eficacia	Ascendente	100		100		N/R	N/D	No Reportó
156	(Gasto ejercido del FORTAMUN DF por el municipio o demarcación territorial / Monto anual aprobado del FORTAMUN DF al municipio o demarcación territorial)*100	Actividad	Trimestral	Porcentaje	Gestión	Eficacia	Ascendente	100		100		94.5	94.5	Validado
157	(Recursos ministrados del FORTAMUN DF al municipio o demarcación territorial / Ingresos propios registrados por el municipio o demarcación territorial del Distrito Federal)	Propósito	Semestral	Otra	Estratégico	Eficacia	Descendente	.2		.2		.2	100	Validado
158	((Gasto ejercido en Obligaciones Financieras + Gasto ejercido en Pago por Derechos de Agua + Gasto ejercido en Seguridad Pública + Gasto ejercido en Inversión) / (Gasto total ejercido del FORTAMUN DF)) * 100	Fin	Anual	Porcentaje	Estratégico	Eficacia	Ascendente	50.1		50.1		89.1	177.84	Validado
159	(Promedio de avance en las metas porcentuales de i / Promedio de las metas programadas porcentuales de i) * 100	Componente	Trimestral	Porcentaje	Estratégico	Eficacia	Ascendente	100		100		100	100	Validado

No	Ciclo	Periodo	Trimestre	Entidad Federativa	Municipio	Ramo	Unidad	Programa Presupuestario	Nombre del Programa Presupuestario	Grupo Funcional	Función	Subfunción
160	2018	5	5	Ciudad de México	Iztapalapa	33 - Aportaciones Federales para Entidades Federativas y Municipios	416 - Dirección General de Programación y Presupuesto A	I005	FORTAMUN	2 - Desarrollo Social	2 - Vivienda y Servicios a la Comunidad	7 - Desarrollo Regional
161	2018	5	5	Ciudad de México	Iztapalapa	33 - Aportaciones Federales para Entidades Federativas y Municipios	416 - Dirección General de Programación y Presupuesto A	I005	FORTAMUN	2 - Desarrollo Social	2 - Vivienda y Servicios a la Comunidad	7 - Desarrollo Regional
162	2018	5	5	Ciudad de México	Iztapalapa	33 - Aportaciones Federales para Entidades Federativas y Municipios	416 - Dirección General de Programación y Presupuesto A	I005	FORTAMUN	2 - Desarrollo Social	2 - Vivienda y Servicios a la Comunidad	7 - Desarrollo Regional
163	2018	5	5	Ciudad de México	Iztapalapa	33 - Aportaciones Federales para Entidades Federativas y Municipios	416 - Dirección General de Programación y Presupuesto A	I005	FORTAMUN	2 - Desarrollo Social	2 - Vivienda y Servicios a la Comunidad	7 - Desarrollo Regional
164	2018	5	5	Ciudad de México	La Magdalena Contreras	33 - Aportaciones Federales para Entidades Federativas y Municipios	416 - Dirección General de Programación y Presupuesto A	I005	FORTAMUN	2 - Desarrollo Social	2 - Vivienda y Servicios a la Comunidad	7 - Desarrollo Regional
165	2018	5	5	Ciudad de México	La Magdalena Contreras	33 - Aportaciones Federales para Entidades Federativas y Municipios	416 - Dirección General de Programación y Presupuesto A	I005	FORTAMUN	2 - Desarrollo Social	2 - Vivienda y Servicios a la Comunidad	7 - Desarrollo Regional
166	2018	5	5	Ciudad de México	La Magdalena Contreras	33 - Aportaciones Federales para Entidades Federativas y Municipios	416 - Dirección General de Programación y Presupuesto A	I005	FORTAMUN	2 - Desarrollo Social	2 - Vivienda y Servicios a la Comunidad	7 - Desarrollo Regional
167	2018	5	5	Ciudad de México	La Magdalena Contreras	33 - Aportaciones Federales para Entidades Federativas y Municipios	416 - Dirección General de Programación y Presupuesto A	I005	FORTAMUN	2 - Desarrollo Social	2 - Vivienda y Servicios a la Comunidad	7 - Desarrollo Regional
168	2018	5	5	Ciudad de México	Miguel Hidalgo	33 - Aportaciones Federales para Entidades Federativas y Municipios	416 - Dirección General de Programación y Presupuesto A	I005	FORTAMUN	2 - Desarrollo Social	2 - Vivienda y Servicios a la Comunidad	7 - Desarrollo Regional
169	2018	5	5	Ciudad de México	Miguel Hidalgo	33 - Aportaciones Federales para Entidades Federativas y Municipios	416 - Dirección General de Programación y Presupuesto A	I005	FORTAMUN	2 - Desarrollo Social	2 - Vivienda y Servicios a la Comunidad	7 - Desarrollo Regional
170	2018	5	5	Ciudad de México	Miguel Hidalgo	33 - Aportaciones Federales para Entidades Federativas y Municipios	416 - Dirección General de Programación y Presupuesto A	I005	FORTAMUN	2 - Desarrollo Social	2 - Vivienda y Servicios a la Comunidad	7 - Desarrollo Regional
171	2018	5	5	Ciudad de México	Miguel Hidalgo	33 - Aportaciones Federales para Entidades Federativas y Municipios	416 - Dirección General de Programación y Presupuesto A	I005	FORTAMUN	2 - Desarrollo Social	2 - Vivienda y Servicios a la Comunidad	7 - Desarrollo Regional
172	2018	5	5	Ciudad de México	Milpa Alta	33 - Aportaciones Federales para Entidades Federativas y Municipios	416 - Dirección General de Programación y Presupuesto A	I005	FORTAMUN	2 - Desarrollo Social	2 - Vivienda y Servicios a la Comunidad	7 - Desarrollo Regional

No	Actividad Institucional	Clave del Indicador	Nombre del Indicador	Definición del Indicador
160	6 - Fondo de Aportaciones para el Fortalecimiento de los Municipios y de las Demarcaciones Territoriales del Distrito Federal	132702	Índice en el Ejercicio de Recursos	<p>Mide el porcentaje del gasto ejercido acumulado al periodo que se reporta, respecto al monto anual aprobado de FORTAMUN DF al municipio o demarcación territorial del Distrito Federal. El monto ejercido del FORTAMUN DF por el municipio o demarcación territorial es acumulado al periodo que se reporta.</p> <p>Mide la evolución de la dependencia financiera municipal o de la demarcación territorial, expresada como la importancia relativa del FORTAMUN DF en los ingresos propios. El indicador se lee de la siguiente forma: con cuántos pesos de FORTAMUN DF cuenta el municipio o demarcación territorial, por cada peso por concepto de ingresos por recaudación. Permite establecer si a pesar de contar con fuentes seguras de origen federal, el municipio implanta una política recaudatoria activa para complementar sus ingresos disponibles y expandir el gasto público para beneficio de sus habitantes. Para una mayor comprensión de las variables se informa que los ingresos propios incluyen: impuestos por predial, nóminas y otros impuestos, así como, Otros ingresos como derechos, productos y aprovechamientos. Se aclara que los montos correspondientes a las dos variables son acumulados al periodo que se reporta.</p>
161	6 - Fondo de Aportaciones para el Fortalecimiento de los Municipios y de las Demarcaciones Territoriales del Distrito Federal	133651	Índice de Dependencia Financiera	<p>Mide la aplicación prioritaria de recursos del fondo, conforme a lo dispuesto en la Ley de Coordinación Fiscal (LCF) y de acuerdo con el gasto que representa mayores beneficios para la población, basándose en la expectativa de registrar un incremento en el gasto para los destinos prioritarios establecidos en la LCF y requerimientos relevantes identificados por los municipios. El Gasto Ejercido en Obligaciones Financieras incluye servicio de la deuda (amortización más intereses) y gasto devengado no pagado, corriente o de capital, y servicios personales de áreas prioritarias en los sectores de educación, salud y seguridad pública: maestros, médicos, paramédicos, enfermeras y policías (se refiere a los sueldos pagados). Los montos correspondientes a las dos variables son acumulados al periodo que se reporta.</p>
162	6 - Fondo de Aportaciones para el Fortalecimiento de los Municipios y de las Demarcaciones Territoriales del Distrito Federal	134226	Índice de Aplicación Prioritaria de Recursos	<p>Mide el avance promedio en la ejecución física de los programas, obras o acciones que se realizan con recursos del FORTAMUN DF. Donde: != número de programas, obras o acciones. Los porcentajes correspondientes a las dos variables son acumulados al periodo que se reporta.</p>
163	6 - Fondo de Aportaciones para el Fortalecimiento de los Municipios y de las Demarcaciones Territoriales del Distrito Federal	136791	Porcentaje de avance en las metas	<p>Mide el porcentaje del gasto ejercido acumulado al periodo que se reporta, respecto al monto anual aprobado de FORTAMUN DF al municipio o demarcación territorial del Distrito Federal. El monto ejercido del FORTAMUN DF por el municipio o demarcación territorial es acumulado al periodo que se reporta.</p>
164	6 - Fondo de Aportaciones para el Fortalecimiento de los Municipios y de las Demarcaciones Territoriales del Distrito Federal	132702	Índice en el Ejercicio de Recursos	<p>Mide la evolución de la dependencia financiera municipal o de la demarcación territorial, expresada como la importancia relativa del FORTAMUN DF en los ingresos propios. El indicador se lee de la siguiente forma: con cuántos pesos de FORTAMUN DF cuenta el municipio o demarcación territorial, por cada peso por concepto de ingresos por recaudación. Permite establecer si a pesar de contar con fuentes seguras de origen federal, el municipio implanta una política recaudatoria activa para complementar sus ingresos disponibles y expandir el gasto público para beneficio de sus habitantes. Para una mayor comprensión de las variables se informa que los ingresos propios incluyen: impuestos por predial, nóminas y otros impuestos, así como, Otros ingresos como derechos, productos y aprovechamientos. Se aclara que los montos correspondientes a las dos variables son acumulados al periodo que se reporta.</p>
165	6 - Fondo de Aportaciones para el Fortalecimiento de los Municipios y de las Demarcaciones Territoriales del Distrito Federal	133651	Índice de Dependencia Financiera	<p>Mide la aplicación prioritaria de recursos del fondo, conforme a lo dispuesto en la Ley de Coordinación Fiscal (LCF) y de acuerdo con el gasto que representa mayores beneficios para la población, basándose en la expectativa de registrar un incremento en el gasto para los destinos prioritarios establecidos en la LCF y requerimientos relevantes identificados por los municipios. El Gasto Ejercido en Obligaciones Financieras incluye servicio de la deuda (amortización más intereses) y gasto devengado no pagado, corriente o de capital, y servicios personales de áreas prioritarias en los sectores de educación, salud y seguridad pública: maestros, médicos, paramédicos, enfermeras y policías (se refiere a los sueldos pagados). Los montos correspondientes a las dos variables son acumulados al periodo que se reporta.</p>
166	6 - Fondo de Aportaciones para el Fortalecimiento de los Municipios y de las Demarcaciones Territoriales del Distrito Federal	134226	Índice de Aplicación Prioritaria de Recursos	<p>Mide el avance promedio en la ejecución física de los programas, obras o acciones que se realizan con recursos del FORTAMUN DF. Donde: != número de programas, obras o acciones. Los porcentajes correspondientes a las dos variables son acumulados al periodo que se reporta.</p>
167	6 - Fondo de Aportaciones para el Fortalecimiento de los Municipios y de las Demarcaciones Territoriales del Distrito Federal	136791	Porcentaje de avance en las metas	<p>Mide el porcentaje del gasto ejercido acumulado al periodo que se reporta, respecto al monto anual aprobado de FORTAMUN DF al municipio o demarcación territorial del Distrito Federal. El monto ejercido del FORTAMUN DF por el municipio o demarcación territorial es acumulado al periodo que se reporta.</p>
168	6 - Fondo de Aportaciones para el Fortalecimiento de los Municipios y de las Demarcaciones Territoriales del Distrito Federal	132702	Índice en el Ejercicio de Recursos	<p>Mide la evolución de la dependencia financiera municipal o de la demarcación territorial, expresada como la importancia relativa del FORTAMUN DF en los ingresos propios. El indicador se lee de la siguiente forma: con cuántos pesos de FORTAMUN DF cuenta el municipio o demarcación territorial, por cada peso por concepto de ingresos por recaudación. Permite establecer si a pesar de contar con fuentes seguras de origen federal, el municipio implanta una política recaudatoria activa para complementar sus ingresos disponibles y expandir el gasto público para beneficio de sus habitantes. Para una mayor comprensión de las variables se informa que los ingresos propios incluyen: impuestos por predial, nóminas y otros impuestos, así como, Otros ingresos como derechos, productos y aprovechamientos. Se aclara que los montos correspondientes a las dos variables son acumulados al periodo que se reporta.</p>
169	6 - Fondo de Aportaciones para el Fortalecimiento de los Municipios y de las Demarcaciones Territoriales del Distrito Federal	133651	Índice de Dependencia Financiera	<p>Mide la aplicación prioritaria de recursos del fondo, conforme a lo dispuesto en la Ley de Coordinación Fiscal (LCF) y de acuerdo con el gasto que representa mayores beneficios para la población, basándose en la expectativa de registrar un incremento en el gasto para los destinos prioritarios establecidos en la LCF y requerimientos relevantes identificados por los municipios. El Gasto Ejercido en Obligaciones Financieras incluye servicio de la deuda (amortización más intereses) y gasto devengado no pagado, corriente o de capital, y servicios personales de áreas prioritarias en los sectores de educación, salud y seguridad pública: maestros, médicos, paramédicos, enfermeras y policías (se refiere a los sueldos pagados). Los montos correspondientes a las dos variables son acumulados al periodo que se reporta.</p>
170	6 - Fondo de Aportaciones para el Fortalecimiento de los Municipios y de las Demarcaciones Territoriales del Distrito Federal	134226	Índice de Aplicación Prioritaria de Recursos	<p>Mide el avance promedio en la ejecución física de los programas, obras o acciones que se realizan con recursos del FORTAMUN DF. Donde: != número de programas, obras o acciones. Los porcentajes correspondientes a las dos variables son acumulados al periodo que se reporta.</p>
171	6 - Fondo de Aportaciones para el Fortalecimiento de los Municipios y de las Demarcaciones Territoriales del Distrito Federal	136791	Porcentaje de avance en las metas	<p>Mide el porcentaje del gasto ejercido acumulado al periodo que se reporta, respecto al monto anual aprobado de FORTAMUN DF al municipio o demarcación territorial del Distrito Federal. El monto ejercido del FORTAMUN DF por el municipio o demarcación territorial es acumulado al periodo que se reporta.</p>
172	6 - Fondo de Aportaciones para el Fortalecimiento de los Municipios y de las Demarcaciones Territoriales del Distrito Federal	132702	Índice en el Ejercicio de Recursos	<p>Mide la evolución de la dependencia financiera municipal o de la demarcación territorial, expresada como la importancia relativa del FORTAMUN DF en los ingresos propios. El indicador se lee de la siguiente forma: con cuántos pesos de FORTAMUN DF cuenta el municipio o demarcación territorial, por cada peso por concepto de ingresos por recaudación. Permite establecer si a pesar de contar con fuentes seguras de origen federal, el municipio implanta una política recaudatoria activa para complementar sus ingresos disponibles y expandir el gasto público para beneficio de sus habitantes. Para una mayor comprensión de las variables se informa que los ingresos propios incluyen: impuestos por predial, nóminas y otros impuestos, así como, Otros ingresos como derechos, productos y aprovechamientos. Se aclara que los montos correspondientes a las dos variables son acumulados al periodo que se reporta.</p>

No	Método de Cálculo	Nivel del Indicador	Frecuencia de Medición	Unidad de Medida	Tipo	Dimensión del Indicador	Sentido	Meta programada	Justificación	Meta Modificada	Justificación	Realizado en el Periodo	Avance (%)	Flujo
160	(Gasto ejercido del FORTAMUN DF por el municipio o demarcación territorial / Monto anual aprobado del FORTAMUN DF al municipio o demarcación territorial)*100	Actividad	Trimestral	Porcentaje	Gestión	Eficacia	Ascendente	100		100		92.1	92.1	Validado
161	(Recursos ministrados del FORTAMUN DF al municipio o demarcación territorial / Ingresos propios registrados por el municipio o demarcación territorial del Distrito Federal)	Propósito	Semestral	Otra	Estratégico	Eficacia	Descendente	.3		.3		.3	100	Validado
162	((Gasto ejercido en Obligaciones Financieras + Gasto ejercido en Pago por Derechos de Agua + Gasto ejercido en Seguridad Pública + Gasto ejercido en Inversión) / (Gasto total ejercido del FORTAMUN DF)) * 100	Fin	Anual	Porcentaje	Estratégico	Eficacia	Ascendente	62.4		62.4		65.1	104.33	Validado
163	(Promedio de avance en las metas porcentuales de i / Promedio de las metas programadas porcentuales de i) * 100	Componente	Trimestral	Porcentaje	Estratégico	Eficacia	Ascendente	100		100		74.2	74.2	Validado
164	(Gasto ejercido del FORTAMUN DF por el municipio o demarcación territorial / Monto anual aprobado del FORTAMUN DF al municipio o demarcación territorial)*100	Actividad	Trimestral	Porcentaje	Gestión	Eficacia	Ascendente	100		100		98.3	98.3	Validado
165	(Recursos ministrados del FORTAMUN DF al municipio o demarcación territorial / Ingresos propios registrados por el municipio o demarcación territorial del Distrito Federal)	Propósito	Semestral	Otra	Estratégico	Eficacia	Descendente	167453545		167453545		9.8	1708709642.86	Validado
166	((Gasto ejercido en Obligaciones Financieras + Gasto ejercido en Pago por Derechos de Agua + Gasto ejercido en Seguridad Pública + Gasto ejercido en Inversión) / (Gasto total ejercido del FORTAMUN DF)) * 100	Fin	Anual	Porcentaje	Estratégico	Eficacia	Ascendente	167453545		167453545		59.6	0	Validado
167	(Promedio de avance en las metas porcentuales de i / Promedio de las metas programadas porcentuales de i) * 100	Componente	Trimestral	Porcentaje	Estratégico	Eficacia	Ascendente	100		100		100	100	Validado
168	(Gasto ejercido del FORTAMUN DF por el municipio o demarcación territorial / Monto anual aprobado del FORTAMUN DF al municipio o demarcación territorial)*100	Actividad	Trimestral	Porcentaje	Gestión	Eficacia	Ascendente	100		100		97.3	97.3	Validado
169	(Recursos ministrados del FORTAMUN DF al municipio o demarcación territorial / Ingresos propios registrados por el municipio o demarcación territorial del Distrito Federal)	Propósito	Semestral	Otra	Estratégico	Eficacia	Descendente	.1		.1		.1	100	Validado
170	((Gasto ejercido en Obligaciones Financieras + Gasto ejercido en Pago por Derechos de Agua + Gasto ejercido en Seguridad Pública + Gasto ejercido en Inversión) / (Gasto total ejercido del FORTAMUN DF)) * 100	Fin	Anual	Porcentaje	Estratégico	Eficacia	Ascendente	71.2		71.2		36.7	51.54	Validado
171	(Promedio de avance en las metas porcentuales de i / Promedio de las metas programadas porcentuales de i) * 100	Componente	Trimestral	Porcentaje	Estratégico	Eficacia	Ascendente	100		100		66.7	66.7	Validado
172	(Gasto ejercido del FORTAMUN DF por el municipio o demarcación territorial / Monto anual aprobado del FORTAMUN DF al municipio o demarcación territorial)*100	Actividad	Trimestral	Porcentaje	Gestión	Eficacia	Ascendente	100		100		91.3	91.3	Validado

No	Ciclo	Periodo	Trimestre	Entidad Federativa	Municipio	Ramo	Unidad	Programa Presupuestario	Nombre del Programa Presupuestario	Grupo Funcional	Función	Subfunción
173	2018	5	5	Ciudad de México	Milpa Alta	33 - Aportaciones Federales para Entidades Federativas y Municipios	416 - Dirección General de Programación y Presupuesto A	1005	FORTAMUN	2 - Desarrollo Social	2 - Vivienda y Servicios a la Comunidad	7 - Desarrollo Regional
174	2018	5	5	Ciudad de México	Milpa Alta	33 - Aportaciones Federales para Entidades Federativas y Municipios	416 - Dirección General de Programación y Presupuesto A	1005	FORTAMUN	2 - Desarrollo Social	2 - Vivienda y Servicios a la Comunidad	7 - Desarrollo Regional
175	2018	5	5	Ciudad de México	Milpa Alta	33 - Aportaciones Federales para Entidades Federativas y Municipios	416 - Dirección General de Programación y Presupuesto A	1005	FORTAMUN	2 - Desarrollo Social	2 - Vivienda y Servicios a la Comunidad	7 - Desarrollo Regional
176	2018	5	5	Ciudad de México	Tláhuac	33 - Aportaciones Federales para Entidades Federativas y Municipios	416 - Dirección General de Programación y Presupuesto A	1005	FORTAMUN	2 - Desarrollo Social	2 - Vivienda y Servicios a la Comunidad	7 - Desarrollo Regional
177	2018	5	5	Ciudad de México	Tláhuac	33 - Aportaciones Federales para Entidades Federativas y Municipios	416 - Dirección General de Programación y Presupuesto A	1005	FORTAMUN	2 - Desarrollo Social	2 - Vivienda y Servicios a la Comunidad	7 - Desarrollo Regional
178	2018	5	5	Ciudad de México	Tláhuac	33 - Aportaciones Federales para Entidades Federativas y Municipios	416 - Dirección General de Programación y Presupuesto A	1005	FORTAMUN	2 - Desarrollo Social	2 - Vivienda y Servicios a la Comunidad	7 - Desarrollo Regional
179	2018	5	5	Ciudad de México	Tláhuac	33 - Aportaciones Federales para Entidades Federativas y Municipios	416 - Dirección General de Programación y Presupuesto A	1005	FORTAMUN	2 - Desarrollo Social	2 - Vivienda y Servicios a la Comunidad	7 - Desarrollo Regional
180	2018	5	5	Ciudad de México	Tlalpan	33 - Aportaciones Federales para Entidades Federativas y Municipios	416 - Dirección General de Programación y Presupuesto A	1005	FORTAMUN	2 - Desarrollo Social	2 - Vivienda y Servicios a la Comunidad	7 - Desarrollo Regional
181	2018	5	5	Ciudad de México	Tlalpan	33 - Aportaciones Federales para Entidades Federativas y Municipios	416 - Dirección General de Programación y Presupuesto A	1005	FORTAMUN	2 - Desarrollo Social	2 - Vivienda y Servicios a la Comunidad	7 - Desarrollo Regional
182	2018	5	5	Ciudad de México	Tlalpan	33 - Aportaciones Federales para Entidades Federativas y Municipios	416 - Dirección General de Programación y Presupuesto A	1005	FORTAMUN	2 - Desarrollo Social	2 - Vivienda y Servicios a la Comunidad	7 - Desarrollo Regional
183	2018	5	5	Ciudad de México	Tlalpan	33 - Aportaciones Federales para Entidades Federativas y Municipios	416 - Dirección General de Programación y Presupuesto A	1005	FORTAMUN	2 - Desarrollo Social	2 - Vivienda y Servicios a la Comunidad	7 - Desarrollo Regional
184	2018	5	5	Ciudad de México	Venustiano Carranza	33 - Aportaciones Federales para Entidades Federativas y Municipios	416 - Dirección General de Programación y Presupuesto A	1005	FORTAMUN	2 - Desarrollo Social	2 - Vivienda y Servicios a la Comunidad	7 - Desarrollo Regional
185	2018	5	5	Ciudad de México	Venustiano Carranza	33 - Aportaciones Federales para Entidades Federativas y Municipios	416 - Dirección General de Programación y Presupuesto A	1005	FORTAMUN	2 - Desarrollo Social	2 - Vivienda y Servicios a la Comunidad	7 - Desarrollo Regional

No	Actividad Institucional	Clave del Indicador	Nombre del Indicador	Definición del Indicador
173	6 - Fondo de Aportaciones para el Fortalecimiento de los Municipios y de las Demarcaciones Territoriales del Distrito Federal	133651	Índice de Dependencia Financiera	Mide la evolución de la dependencia financiera municipal o de la demarcación territorial, expresada como la importancia relativa del FORTAMUN DF en los ingresos propios. El indicador se lee de la siguiente forma: con cuántos pesos de FORTAMUN DF cuenta el municipio o demarcación territorial, por cada peso por concepto de ingresos por recaudación. Permite establecer si a pesar de contar con fuentes seguras de origen federal, el municipio implanta una política recaudatoria activa para complementar sus ingresos disponibles y expandir el gasto público para beneficio de sus habitantes. Para una mayor comprensión de las variables se informa que los ingresos propios incluyen: impuestos por predial, nóminas y otros impuestos, así como, Otros ingresos como derechos, productos y aprovechamientos. Se aclara que los montos correspondientes a las dos variables son acumulados al periodo que se reporta.
174	6 - Fondo de Aportaciones para el Fortalecimiento de los Municipios y de las Demarcaciones Territoriales del Distrito Federal	134226	Índice de Aplicación Prioritaria de Recursos	Mide la aplicación prioritaria de recursos del fondo, conforme a lo dispuesto en la Ley de Coordinación Fiscal (LCF) y de acuerdo con el gasto que representa mayores beneficios para la población, basándose en la expectativa de registrar un incremento en el gasto para los destinos prioritarios establecidos en la LCF y requerimientos relevantes identificados por los municipios. El Gasto Ejercido en Obligaciones Financieras incluye servicio de la deuda (amortización más intereses) y gasto devengado no pagado, corriente o de capital, y servicios personales de áreas prioritarias en los sectores de educación, salud y seguridad pública: maestros, médicos, paramédicos, enfermeras y policías (se refiere a los sueldos pagados). Los montos correspondientes a las dos variables son acumulados al periodo que se reporta.
175	6 - Fondo de Aportaciones para el Fortalecimiento de los Municipios y de las Demarcaciones Territoriales del Distrito Federal	136791	Porcentaje de avance en las metas	Mide el avance promedio en la ejecución física de los programas, obras o acciones que se realizan con recursos del FORTAMUN DF. Donde: $\text{avance} = \frac{\text{número de programas, obras o acciones}}{\text{total de programas, obras o acciones}}$ . Los porcentajes correspondientes a las dos variables son acumulados al periodo que se reporta.
176	6 - Fondo de Aportaciones para el Fortalecimiento de los Municipios y de las Demarcaciones Territoriales del Distrito Federal	132702	Índice en el Ejercicio de Recursos	Mide el porcentaje del gasto ejercido acumulado al periodo que se reporta, respecto al monto anual aprobado de FORTAMUN DF al municipio o demarcación territorial del Distrito Federal. El monto ejercido del FORTAMUN DF por el municipio o demarcación territorial es acumulado al periodo que se reporta.
177	6 - Fondo de Aportaciones para el Fortalecimiento de los Municipios y de las Demarcaciones Territoriales del Distrito Federal	133651	Índice de Dependencia Financiera	Mide la evolución de la dependencia financiera municipal o de la demarcación territorial, expresada como la importancia relativa del FORTAMUN DF en los ingresos propios. El indicador se lee de la siguiente forma: con cuántos pesos de FORTAMUN DF cuenta el municipio o demarcación territorial, por cada peso por concepto de ingresos por recaudación. Permite establecer si a pesar de contar con fuentes seguras de origen federal, el municipio implanta una política recaudatoria activa para complementar sus ingresos disponibles y expandir el gasto público para beneficio de sus habitantes. Para una mayor comprensión de las variables se informa que los ingresos propios incluyen: impuestos por predial, nóminas y otros impuestos, así como, Otros ingresos como derechos, productos y aprovechamientos. Se aclara que los montos correspondientes a las dos variables son acumulados al periodo que se reporta.
178	6 - Fondo de Aportaciones para el Fortalecimiento de los Municipios y de las Demarcaciones Territoriales del Distrito Federal	134226	Índice de Aplicación Prioritaria de Recursos	Mide la aplicación prioritaria de recursos del fondo, conforme a lo dispuesto en la Ley de Coordinación Fiscal (LCF) y de acuerdo con el gasto que representa mayores beneficios para la población, basándose en la expectativa de registrar un incremento en el gasto para los destinos prioritarios establecidos en la LCF y requerimientos relevantes identificados por los municipios. El Gasto Ejercido en Obligaciones Financieras incluye servicio de la deuda (amortización más intereses) y gasto devengado no pagado, corriente o de capital, y servicios personales de áreas prioritarias en los sectores de educación, salud y seguridad pública: maestros, médicos, paramédicos, enfermeras y policías (se refiere a los sueldos pagados). Los montos correspondientes a las dos variables son acumulados al periodo que se reporta.
179	6 - Fondo de Aportaciones para el Fortalecimiento de los Municipios y de las Demarcaciones Territoriales del Distrito Federal	136791	Porcentaje de avance en las metas	Mide el avance promedio en la ejecución física de los programas, obras o acciones que se realizan con recursos del FORTAMUN DF. Donde: $\text{avance} = \frac{\text{número de programas, obras o acciones}}{\text{total de programas, obras o acciones}}$ . Los porcentajes correspondientes a las dos variables son acumulados al periodo que se reporta.
180	6 - Fondo de Aportaciones para el Fortalecimiento de los Municipios y de las Demarcaciones Territoriales del Distrito Federal	132702	Índice en el Ejercicio de Recursos	Mide el porcentaje del gasto ejercido acumulado al periodo que se reporta, respecto al monto anual aprobado de FORTAMUN DF al municipio o demarcación territorial del Distrito Federal. El monto ejercido del FORTAMUN DF por el municipio o demarcación territorial es acumulado al periodo que se reporta.
181	6 - Fondo de Aportaciones para el Fortalecimiento de los Municipios y de las Demarcaciones Territoriales del Distrito Federal	133651	Índice de Dependencia Financiera	Mide la evolución de la dependencia financiera municipal o de la demarcación territorial, expresada como la importancia relativa del FORTAMUN DF en los ingresos propios. El indicador se lee de la siguiente forma: con cuántos pesos de FORTAMUN DF cuenta el municipio o demarcación territorial, por cada peso por concepto de ingresos por recaudación. Permite establecer si a pesar de contar con fuentes seguras de origen federal, el municipio implanta una política recaudatoria activa para complementar sus ingresos disponibles y expandir el gasto público para beneficio de sus habitantes. Para una mayor comprensión de las variables se informa que los ingresos propios incluyen: impuestos por predial, nóminas y otros impuestos, así como, Otros ingresos como derechos, productos y aprovechamientos. Se aclara que los montos correspondientes a las dos variables son acumulados al periodo que se reporta.
182	6 - Fondo de Aportaciones para el Fortalecimiento de los Municipios y de las Demarcaciones Territoriales del Distrito Federal	134226	Índice de Aplicación Prioritaria de Recursos	Mide la aplicación prioritaria de recursos del fondo, conforme a lo dispuesto en la Ley de Coordinación Fiscal (LCF) y de acuerdo con el gasto que representa mayores beneficios para la población, basándose en la expectativa de registrar un incremento en el gasto para los destinos prioritarios establecidos en la LCF y requerimientos relevantes identificados por los municipios. El Gasto Ejercido en Obligaciones Financieras incluye servicio de la deuda (amortización más intereses) y gasto devengado no pagado, corriente o de capital, y servicios personales de áreas prioritarias en los sectores de educación, salud y seguridad pública: maestros, médicos, paramédicos, enfermeras y policías (se refiere a los sueldos pagados). Los montos correspondientes a las dos variables son acumulados al periodo que se reporta.
183	6 - Fondo de Aportaciones para el Fortalecimiento de los Municipios y de las Demarcaciones Territoriales del Distrito Federal	136791	Porcentaje de avance en las metas	Mide el avance promedio en la ejecución física de los programas, obras o acciones que se realizan con recursos del FORTAMUN DF. Donde: $\text{avance} = \frac{\text{número de programas, obras o acciones}}{\text{total de programas, obras o acciones}}$ . Los porcentajes correspondientes a las dos variables son acumulados al periodo que se reporta.
184	6 - Fondo de Aportaciones para el Fortalecimiento de los Municipios y de las Demarcaciones Territoriales del Distrito Federal	132702	Índice en el Ejercicio de Recursos	Mide el porcentaje del gasto ejercido acumulado al periodo que se reporta, respecto al monto anual aprobado de FORTAMUN DF al municipio o demarcación territorial del Distrito Federal. El monto ejercido del FORTAMUN DF por el municipio o demarcación territorial es acumulado al periodo que se reporta.
185	6 - Fondo de Aportaciones para el Fortalecimiento de los Municipios y de las Demarcaciones Territoriales del Distrito Federal	133651	Índice de Dependencia Financiera	Mide la evolución de la dependencia financiera municipal o de la demarcación territorial, expresada como la importancia relativa del FORTAMUN DF en los ingresos propios. El indicador se lee de la siguiente forma: con cuántos pesos de FORTAMUN DF cuenta el municipio o demarcación territorial, por cada peso por concepto de ingresos por recaudación. Permite establecer si a pesar de contar con fuentes seguras de origen federal, el municipio implanta una política recaudatoria activa para complementar sus ingresos disponibles y expandir el gasto público para beneficio de sus habitantes. Para una mayor comprensión de las variables se informa que los ingresos propios incluyen: impuestos por predial, nóminas y otros impuestos, así como, Otros ingresos como derechos, productos y aprovechamientos. Se aclara que los montos correspondientes a las dos variables son acumulados al periodo que se reporta.

No	Método de Cálculo	Nivel del Indicador	Frecuencia de Medición	Unidad de Medida	Tipo	Dimensión del Indicador	Sentido	Meta programada	Justificación	Meta Modificada	Justificación	Realizado en el Periodo	Avance (%)	Flujo
173	(Recursos ministrados del FORTAMUN DF al municipio o demarcación territorial / Ingresos propios registrados por el municipio o demarcación territorial del Distrito Federal)	Propósito	Semestral	Otra	Estratégico	Eficacia	Descendente	.1		.1		.1	100	Validado
174	((Gasto ejercido en Obligaciones Financieras + Gasto ejercido en Pago por Derechos de Agua + Gasto ejercido en Seguridad Pública + Gasto ejercido en Inversión) / (Gasto total ejercido del FORTAMUN DF)) * 100	Fin	Anual	Porcentaje	Estratégico	Eficacia	Ascendente	100		100		27.4	27.4	Validado
175	(Promedio de avance en las metas porcentuales de i / Promedio de las metas programadas porcentuales de i) * 100	Componente	Trimestral	Porcentaje	Estratégico	Eficacia	Ascendente	100		100		91.3	91.3	Validado
176	(Gasto ejercido del FORTAMUN DF por el municipio o demarcación territorial / Monto anual aprobado del FORTAMUN DF al municipio o demarcación territorial)*100	Actividad	Trimestral	Porcentaje	Gestión	Eficacia	Ascendente	100		100		97.5	97.5	Validado
177	(Recursos ministrados del FORTAMUN DF al municipio o demarcación territorial / Ingresos propios registrados por el municipio o demarcación territorial del Distrito Federal)	Propósito	Semestral	Otra	Estratégico	Eficacia	Descendente	100		100		.2	50000	Validado
178	((Gasto ejercido en Obligaciones Financieras + Gasto ejercido en Pago por Derechos de Agua + Gasto ejercido en Seguridad Pública + Gasto ejercido en Inversión) / (Gasto total ejercido del FORTAMUN DF)) * 100	Fin	Anual	Porcentaje	Estratégico	Eficacia	Ascendente	100		100		91.5	91.5	Validado
179	(Promedio de avance en las metas porcentuales de i / Promedio de las metas programadas porcentuales de i) * 100	Componente	Trimestral	Porcentaje	Estratégico	Eficacia	Ascendente	100		100		93.4	93.4	Validado
180	(Gasto ejercido del FORTAMUN DF por el municipio o demarcación territorial / Monto anual aprobado del FORTAMUN DF al municipio o demarcación territorial)*100	Actividad	Trimestral	Porcentaje	Gestión	Eficacia	Ascendente	100		100		N/R	N/D	No Reportó
181	(Recursos ministrados del FORTAMUN DF al municipio o demarcación territorial / Ingresos propios registrados por el municipio o demarcación territorial del Distrito Federal)	Propósito	Semestral	Otra	Estratégico	Eficacia	Descendente	.3		.3		N/R	N/D	No Reportó
182	((Gasto ejercido en Obligaciones Financieras + Gasto ejercido en Pago por Derechos de Agua + Gasto ejercido en Seguridad Pública + Gasto ejercido en Inversión) / (Gasto total ejercido del FORTAMUN DF)) * 100	Fin	Anual	Porcentaje	Estratégico	Eficacia	Ascendente	100		100		N/R	N/D	No Reportó
183	(Promedio de avance en las metas porcentuales de i / Promedio de las metas programadas porcentuales de i) * 100	Componente	Trimestral	Porcentaje	Estratégico	Eficacia	Ascendente	100		100		N/R	N/D	No Reportó
184	(Gasto ejercido del FORTAMUN DF por el municipio o demarcación territorial / Monto anual aprobado del FORTAMUN DF al municipio o demarcación territorial)*100	Actividad	Trimestral	Porcentaje	Gestión	Eficacia	Ascendente	100		100		100	100	Validado
185	(Recursos ministrados del FORTAMUN DF al municipio o demarcación territorial / Ingresos propios registrados por el municipio o demarcación territorial del Distrito Federal)	Propósito	Semestral	Otra	Estratégico	Eficacia	Descendente	.1		.1		.1	100	Validado



No	Ciclo	Período	Trimestre	Entidad Federativa	Municipio	Ramo	Unidad	Programa Presupuestario	Nombre del Programa Presupuestario	Grupo Funcional	Función	Subfunción
186	2018	5	5	Ciudad de México	Venustiano Carranza	33 - Aportaciones Federales para Entidades Federativas y Municipios	416 - Dirección General de Programación y Presupuesto A	I005	FORTAMUN	2 - Desarrollo Social	2 - Vivienda y Servicios a la Comunidad	7 - Desarrollo Regional
187	2018	5	5	Ciudad de México	Venustiano Carranza	33 - Aportaciones Federales para Entidades Federativas y Municipios	416 - Dirección General de Programación y Presupuesto A	I005	FORTAMUN	2 - Desarrollo Social	2 - Vivienda y Servicios a la Comunidad	7 - Desarrollo Regional
188	2018	5	5	Ciudad de México	Xochimilco	33 - Aportaciones Federales para Entidades Federativas y Municipios	416 - Dirección General de Programación y Presupuesto A	I005	FORTAMUN	2 - Desarrollo Social	2 - Vivienda y Servicios a la Comunidad	7 - Desarrollo Regional
189	2018	5	5	Ciudad de México	Xochimilco	33 - Aportaciones Federales para Entidades Federativas y Municipios	416 - Dirección General de Programación y Presupuesto A	I005	FORTAMUN	2 - Desarrollo Social	2 - Vivienda y Servicios a la Comunidad	7 - Desarrollo Regional
190	2018	5	5	Ciudad de México	Xochimilco	33 - Aportaciones Federales para Entidades Federativas y Municipios	416 - Dirección General de Programación y Presupuesto A	I005	FORTAMUN	2 - Desarrollo Social	2 - Vivienda y Servicios a la Comunidad	7 - Desarrollo Regional
191	2018	5	5	Ciudad de México	Xochimilco	33 - Aportaciones Federales para Entidades Federativas y Municipios	416 - Dirección General de Programación y Presupuesto A	I005	FORTAMUN	2 - Desarrollo Social	2 - Vivienda y Servicios a la Comunidad	7 - Desarrollo Regional

No	Actividad Institucional	Clave del Indicador	Nombre del Indicador	Definición del Indicador
186	6 - Fondo de Aportaciones para el Fortalecimiento de los Municipios y de las Demarcaciones Territoriales del Distrito Federal	134226	Índice de Aplicación Prioritaria de Recursos	Mide la aplicación prioritaria de recursos del fondo, conforme a lo dispuesto en la Ley de Coordinación Fiscal (LCF) y de acuerdo con el gasto que representa mayores beneficios para la población, basándose en la expectativa de registrar un incremento en el gasto para los destinos prioritarios establecidos en la LCF y requerimientos relevantes identificados por los municipios. El Gasto Ejercido en Obligaciones Financieras incluye servicio de la deuda (amortización más intereses) y gasto devengado no pagado, corriente o de capital, y servicios personales de áreas prioritarias en los sectores de educación, salud y seguridad pública: maestros, médicos, paramédicos, enfermeras y policías (se refiere a los sueldos pagados). Los montos correspondientes a las dos variables son acumulados al periodo que se reporta.
187	6 - Fondo de Aportaciones para el Fortalecimiento de los Municipios y de las Demarcaciones Territoriales del Distrito Federal	136791	Porcentaje de avance en las metas	Mide el avance promedio en la ejecución física de los programas, obras o acciones que se realizan con recursos del FORTAMUN DF. Donde: $I =$ número de programas, obras o acciones. Los porcentajes correspondientes a las dos variables son acumulados al periodo que se reporta.
188	6 - Fondo de Aportaciones para el Fortalecimiento de los Municipios y de las Demarcaciones Territoriales del Distrito Federal	132702	Índice en el Ejercicio de Recursos	Mide el porcentaje del gasto ejercido acumulado al periodo que se reporta, respecto al monto anual aprobado de FORTAMUN DF al municipio o demarcación territorial del Distrito Federal. El monto ejercido del FORTAMUN DF por el municipio o demarcación territorial es acumulado al periodo que se reporta.
189	6 - Fondo de Aportaciones para el Fortalecimiento de los Municipios y de las Demarcaciones Territoriales del Distrito Federal	133651	Índice de Dependencia Financiera	Mide la evolución de la dependencia financiera municipal o de la demarcación territorial, expresada como la importancia relativa del FORTAMUN DF en los ingresos propios. El indicador se lee de la siguiente forma: con cuántos pesos de FORTAMUN DF cuenta el municipio o demarcación territorial, por cada peso por concepto de ingresos por recaudación. Permite establecer si a pesar de contar con fuentes seguras de origen federal, el municipio implanta una política recaudatoria activa para complementar sus ingresos disponibles y expandir el gasto público para beneficio de sus habitantes. Para una mayor comprensión de las variables se informa que los ingresos propios incluyen: impuestos por predial, nóminas y otros impuestos, así como, Otros ingresos como derechos, productos y aprovechamientos. Se aclara que los montos correspondientes a las dos variables son acumulados al periodo que se reporta.
190	6 - Fondo de Aportaciones para el Fortalecimiento de los Municipios y de las Demarcaciones Territoriales del Distrito Federal	134226	Índice de Aplicación Prioritaria de Recursos	Mide la aplicación prioritaria de recursos del fondo, conforme a lo dispuesto en la Ley de Coordinación Fiscal (LCF) y de acuerdo con el gasto que representa mayores beneficios para la población, basándose en la expectativa de registrar un incremento en el gasto para los destinos prioritarios establecidos en la LCF y requerimientos relevantes identificados por los municipios. El Gasto Ejercido en Obligaciones Financieras incluye servicio de la deuda (amortización más intereses) y gasto devengado no pagado, corriente o de capital, y servicios personales de áreas prioritarias en los sectores de educación, salud y seguridad pública: maestros, médicos, paramédicos, enfermeras y policías (se refiere a los sueldos pagados). Los montos correspondientes a las dos variables son acumulados al periodo que se reporta.
191	6 - Fondo de Aportaciones para el Fortalecimiento de los Municipios y de las Demarcaciones Territoriales del Distrito Federal	136791	Porcentaje de avance en las metas	Mide el avance promedio en la ejecución física de los programas, obras o acciones que se realizan con recursos del FORTAMUN DF. Donde: $I =$ número de programas, obras o acciones. Los porcentajes correspondientes a las dos variables son acumulados al periodo que se reporta.

No	Método de Cálculo	Nivel del Indicador	Frecuencia de Medición	Unidad de Medida	Tipo	Dimensión del Indicador	Sentido	Meta programada	Justificación	Meta Modificada	Justificación	Realizado en el Periodo	Avance (%)	Flujo
186	((Gasto ejercido en Obligaciones Financieras + Gasto ejercido en Pago por Derechos de Agua + Gasto ejercido en Seguridad Pública + Gasto ejercido en Inversión) / (Gasto total ejercido del FORTAMUN DF)) * 100	Fin	Anual	Porcentaje	Estratégico	Eficacia	Ascendente	23.3		23.3		25	107.3	Validado
187	(Promedio de avance en las metas porcentuales de i / Promedio de las metas programadas porcentuales de i) * 100	Componente	Trimestral	Porcentaje	Estratégico	Eficacia	Ascendente	100		100		100	100	Validado
188	(Gasto ejercido del FORTAMUN DF por el municipio o demarcación territorial / Monto anual aprobado del FORTAMUN DF al municipio o demarcación territorial)*100	Actividad	Trimestral	Porcentaje	Gestión	Eficacia	Ascendente	100		100		84.2	84.2	Validado
189	(Recursos ministrados del FORTAMUN DF al municipio o demarcación territorial / Ingresos propios registrados por el municipio o demarcación territorial del Distrito Federal)	Propósito	Semestral	Otra	Estratégico	Eficacia	Descendente	19.9		19.9		.2	9950	Validado
190	((Gasto ejercido en Obligaciones Financieras + Gasto ejercido en Pago por Derechos de Agua + Gasto ejercido en Seguridad Pública + Gasto ejercido en Inversión) / (Gasto total ejercido del FORTAMUN DF)) * 100	Fin	Anual	Porcentaje	Estratégico	Eficacia	Ascendente	57.3		57.3		63.5	110.82	Validado
191	(Promedio de avance en las metas porcentuales de i / Promedio de las metas programadas porcentuales de i) * 100	Componente	Trimestral	Porcentaje	Estratégico	Eficacia	Ascendente	100		100		81.3	81.3	Validado

**SISTEMA PARA EL DESARROLLO INTEGRAL DE LA FAMILIA DE  
LA CIUDAD DE MÉXICO (DIF-CDMX)**

**COMPONENTE DE ASISTENCIA SOCIAL DEL FONDO DE  
APORTACIONES MÚLTIPLES (FAM)**

**EVALUACIÓN DE DESEMPEÑO EJERCICIO FISCAL 2017**



**SISTEMA PARA EL DESARROLLO INTEGRAL DE LA FAMILIA DE LA  
CIUDAD DE MÉXICO (DIF-CDMX)  
COMPONENTE DE ASISTENCIA SOCIAL DEL FONDO DE APORTACIONES  
MÚLTIPLES (FAM)  
EVALUACIÓN DE DESEMPEÑO EJERCICIO FISCAL 2017**

En cumplimiento a lo establecido en la Ley Federal del Presupuesto y Responsabilidad Hacendaria (LFPRH), artículo 110, fracción II, artículo 85, fracción I y II, así como en la Ley General de Contabilidad Gubernamental (LGCG), artículo 79, a continuación se describe los formatos para la Difusión de los Resultados de las Evaluación.

**1. DESCRIPCIÓN DE LA EVALUACIÓN:**

- 1.1 Nombre de la evaluación: COMPONENTE DE ASISTENCIA SOCIAL DEL FONDO DE APORTACIONES MÚLTIPLES (FAM).
- 1.2 Fecha de inicio de la evaluación: 20 DE JUNIO DE 2018.
- 1.3 Fecha de término de la evaluación: 15 DE OCTUBRE DE 2018.
- 1.4 Nombre de la persona responsable de darle seguimiento a la evaluación y nombre de la unidad Administrativa a la que pertenece: C.P.C. JORGE ALBERTO RESA MONROY SOCIO DEL DESPACHO RESA Y ASOCIADOS, S.C.
- 1.5 Objetivo general de la evaluación: EVALUAR EL COMPONENTE DE ASISTENCIA SOCIAL DEL FONDO DE APORTACIONES MÚLTIPLES (FAM) EN EL ÁMBITO DE ACCIÓN DE LA CIUDAD DE MÉXICO.
- 1.6 Objetivos específicos de la evaluación: ANALIZAR EL DISEÑO Y DESEMPEÑO DEL FONDO DE APORTACIONES MÚLTIPLES, PARA MEJORAR SU GESTIÓN Y MEDIR EL LOGRO DE SUS RESULTADOS.

Metodología utilizada en la evaluación: LA METODOLOGÍA CONSISTE EN RESPONDERMEIANTE UN ESQUEMA BINARIO (SI O NO) UNA SERIE DE PREGUNTAS SOBRE CINCO TEMAS:

- DISEÑO.
- PLANEACIÓN ESTRATÉGICA.



- COBERTURA.
- OPERACIÓN.
- RESULTADOS.

Instrumentos de recolección de información: LEYES, ANTEPROYECTOS, CUENTA PÚBLICA, PROGRAMA GENERAL DE DESARROLLO DE LA CIUDAD DE MÉXICO, PLAN NACIONAL DE DESARROLLO 2013-2018, LINEAMIENTOS DE LA ESTRATEGIA INTEGRAL DE ASISTENCIA SOCIAL ALIMENTARIA, REGLAS DE OPERACIÓN DE DESAYUNOS ESCOLARES, EVALUACIÓN INTERNA DE SATISFACCIÓN DE BENEFICIARIOS 2017 Y OTROS.

Cuestionarios: **SI**  
Entrevistas: **SI**  
Formatos: **SI**  
Otros: **SI**  
Especifique: **LEYES Y MANUALES**

## 2. PRINCIPALES HALLAZGOS DE LA EVALUACIÓN:

- 2.1 Describir los hallazgos más relevantes de la evaluación: PARA EL CICLO ESCOLAR 2016-2017.
- 2.2 Señalar cuales son las principales Fortalezas, Oportunidades, Debilidades y Amenazas (FODA), de acuerdo con los temas del programa, estrategia o instituciones.
- 2.2.1 Fortalezas:

-LOS RECURSOS DEL COMPONENTE DE ASISTENCIA SOCIAL DEL FONDO DE APORTACIONES MÚLTIPLES (FAM) EN LA CIUDAD DE MÉXICO SE DESTINAN AL PROGRAMA DE DESAYUNOS ESCOLARES, EL CUAL CONSTITUYE UNO DE LOS PRINCIPALES OBJETIVO DEL DIF-CDMX.

-EXPERIENCIA DEL PERSONAL QUE OPERA EL PROGRAMA.

-LA DISPOSICIÓN A CUMPLIR LAS METAS.

Oportunidades:

-LOS RECURSOS DEL FONDO DE APORTACIONES MÚLTIPLES SE TRANSFIEREN DE MANERA EFICAZ Y EFICIENTE.



-CUBRIR LAS ESCUELAS QUE MUESTRAN MAYOR ÍNDICE DE MARGINACIÓN Y POBRESA.

-BUSCAR NUEVAS ESTRATEGIAS, PARA CUMPLIR LAS METAS.

Debilidades:

- A LA FECHA NO SE DETECTARON DEBILIDADES..

Amenazas:

-A LA FECHA DE LA PRESENTE EVALUACION, NO EXISTEN AMENAZAS QUE PONGAN EN PELIGRO LA CONTINUIDAD DEL MISMO.

### 3. CONCLUSIONES Y RECOMENDACIONES DE LA EVALUACIÓN:

- 3.1 Describir brevemente las conclusiones de la evaluación: LA DISTRIBUCIÓN DE RACIONES A LOS NIÑOS INSCRITOS EN ESCUELAS OFICIALES DEL SISTEMA EDUCATIVO NACIONAL DE LA CIUDAD DE MÉXICO EN LOS NIVELES DE EDUCACIÓN INICIAL, PREESCOLAR, PRIMARIA Y ESPECIAL PARA EL EJERCICIO DE 2017 SUPERO LA META PROGRAMADA.
- 3.2 Describir las recomendaciones de acuerdo a su relevancia: NO APLICA.

### 4. DATOS DE LA INSTANCIA EVALUADORA:

- 4.1 Nombre del coordinador de la evaluación: C.P.C. JORGE ALBERTO RESA MONROY
- 4.2 Cargo: SOCIO
- 4.3 Institución a la que pertenece: RESA Y ASOCIADOS, S.C.
- 4.4 Principales colaboradores:

Nombre	Puesto	Teléfonos
C.P.C. Felipe de Jesús Jiménez C.	Gerente de Auditoria	1719-3314 Cel. 5548602837
C.P. Prudencio García Meza	Supervisor	1719-3300
C.P. Ramón Javier Sanchez G.	Encargado	1719-3300
C.P. Gabriel Sil Bisuett	Auditor	1719-3300





4.5 Correo electrónico del coordinador de la evaluación: [JRESA@RESA-COM.MX](mailto:JRESA@RESA-COM.MX)

4.6 Teléfono (con clave lada): 01 55 17193300

## 5. IDENTIFICACIÓN DE LOS PROGRAMAS:

5.1 Nombre del (los) programas evaluado (s): COMPONENTE DE ASISTENCIA SOCIAL DEL FONDO DE APORTACIONES MÚLTIPLES (FAM).

5.2 Siglas: FAM

5.3 Ente público coordinador del (los) programa(s): SISTEMA PARA EL DESARROLLO INTEGRAL DE LA FAMILIA CIUDAD DE MÉXICO (DIF.CDMX)

5.4 Poder público al que pertenece(n) el (los) programa(s): Poder Ejecutivo ; Poder Legislativo ; Poder Judicial ; Ente Autónomo

5.5 Ámbito gubernamental al que pertenece(n) el (los) programa(s): Federal  X Estatal  Local

5.6 Nombre de la(s) unidad(es) administrativa(s) y de (los) titular(es) a cargo del (los) programas: DIRECCIÓN GENERAL DEL DIF DE LA CIUDAD DE MÉXICO.

5.6.1 Nombre(s) de la(s) unidad(es) administrativa(s) a cargo de (los) programa(s): DIRECCIÓN EJECUTIVA DE ASISTENCIA ALIMENTARIA.

5.6.2 Nombre (s) de (los) titular(es) de la(s) unidad(es) administrativa(s) a cargo de (los) programa(s) (nombre completo, correo electrónico y teléfono con clave lada):

DIRECTOR EJECUTIVO DE ASISTENCIA ALIMENTARIA  
ING. JESÚS RAMIRO CRUZ SANCHEZ  
0155 56040127 EXT 4000 Y 4001  
[J.CRUSI@DIF.DF.GOB.MX](mailto:J.CRUSI@DIF.DF.GOB.MX)

## 6. DATOS DE CONTRATACIÓN DE LA EVALUACIÓN:

6.1 Tipo de contratación:

6.1.1 Adjudicación directa

6.1.2 Invitación a tres

6.1.3 Licitación Pública Nacional



- 6.1.4 Licitación Pública Internacional
- 6.1.5 Otro (Señalar)
  
- 6.2 Unidad Administrativa responsable de contratar la evaluación:  
DIRECCIÓN DE RECURSOS MATERIALES Y SERVICIOS  
GENERALES.
- 6.3 Costo total de la evaluación: \$104,913.04 (CIENTO CUATRO MIL  
NOVECIENTOS TRECE PESOS 04/100 M.N.).
- 6.4 Fuente de Financiamiento: RECURSOS FEDERALES POR MEDIO  
DEL FONDO DE APORTACIONES MULTIPLES Y LOCALES  
ASIGNADOS AL DIF-CDMX.

#### 7. DIFUSIÓN DE LA EVALUACIÓN:

- 7.1 Difusión en Internet de la evaluación: **SI**
- 7.1 Difusión en Internet del formato: **SI**



**COMPONENTE DE ASISTENCIA SOCIAL  
DEL FONDO DE APORTACIONES MÚLTIPLES  
(FAM)**

**EVALUACIÓN DE DESEMPEÑO  
EJERCICIO FISCAL 2017**



## CONTENIDO

	<u>Página</u>
Introducción	8
Resumen ejecutivo	10
Capítulo 1. Diseño	15
Capítulo 2. Planeación Estratégica	48
Capítulo 3. Cobertura	58
Capítulo 4. Operación}	66
Capítulo 5. Resultados	83
Capítulo 6. Principales Fortalezas, Retos y Recomendaciones	86
Capítulo 7. Conclusiones	90
Anexos:	92
Anexo I. Aspecto del Fondo de Aportaciones Múltiples (FAM)	93
Anexo II. Objetivos Estratégicos del Fondo de Aportaciones Múltiples (FAM)	94
Anexo III. Proceso de recolección de la información	95
Anexo IV. Árbol de problemas, Árbol de objetivos y Árbol de Acciones	96
Bibliografía	99





## INTRODUCCIÓN

En el Decreto de Presupuesto de Egresos de la Federación para el Ejercicio Fiscal 2017, en el artículo 8 y 134 de la Constitución Política de los Estados Unidos Mexicanos, se establecen que los recursos Públicos Federales a que se refiere este artículo se sujetarán a evaluaciones del desempeño que establezcan las instancias técnicas de evaluación Federales y Locales. Conforme al Artículo 85 de la Ley Federal de Presupuesto y Responsabilidad Hacendaria (LFPRH), esa evaluación se realizará por instancias técnicas independientes a las instituciones que ejerzan los recursos y se basará en los criterios establecidos en el Artículo 110 de esa Ley, así como el que las evaluaciones pueden realizarse por personas físicas o morales especializadas, con experiencia probada en la materia, y que la evaluación del desempeño se realizará a través de la verificación del grado de cumplimiento de objetivos y metas, con base en indicadores estratégicos y de gestión que permitan conocer los resultados de la aplicación de los recursos públicos federales. Dado que los fondos del Ramo 33, entre ellos el Fondo de Aportaciones Múltiples (FAM), forman parte de los recursos autorizados en ese Decreto, entonces deberán sujetarse a esas evaluaciones.

El objetivo principal de este trabajo, es evaluar el Componente de Asistencia Social del Fondo de Aportaciones Múltiples, en el ámbito de acción de la Ciudad de México (CDMX), conforme a la normatividad mencionada. El presente documento es parte integrante de la Evaluación del Desempeño del Ejercicio de los Recursos Federales Transferidos al Gobierno de la CDMX por la Federación vía el Ramo 33 Aportaciones Federales para Entidades Federativas y Municipios, y que fueron recibidos por la Secretaría de Finanzas de la CDMX durante el ejercicio 2017.

En particular esta evaluación analiza el diseño y desempeño global del Componente de Asistencia Social del FAM, para evaluar su gestión y medir el logro de sus resultados con base en la Matriz de Indicadores de Resultados (MIR). Bajo esta lógica, conforme a los Lineamientos Generales para la Evaluación de Programas Federales de la Administración Pública Federal, esta sería una evaluación de Consistencia y Resultados, un tipo de evaluación de desempeño, ya que éste se refiere al diseño, proceso y resultados de un programa o política pública, entre otros aspectos.

La metodología de este trabajo consiste en responder mediante un esquema binario (Si o No) una serie de preguntas sobre cinco temas: Diseño, Planeación Estratégica, Cobertura, Operación, y Resultados. Las respuestas se justifican con evidencia documental sobre los principales argumentos de cada una de las



preguntas y temas analizados. De ser el caso se explican las causas y motivos por los cuales la pregunta no aplica o bien el programa no genera información para poder contestarla. y se realizaron entrevistas para apoyar el análisis y los resultados de esta evaluación, con personal de la Dirección de Recursos Financieros y la Dirección Ejecutiva de Asistencia Alimentaria.

El trabajo presenta un resumen ejecutivo, las principales fortalezas, retos y recomendaciones, las conclusiones, la bibliografía, en donde se encontraron las fuentes de información de las respuestas a las preguntas, así como los datos de los documentos utilizados como referencia para el análisis y los anexos.



## RESUMEN EJECUTIVO

La presente evaluación aborda aspectos del Diseño, Planeación Estratégica, Cobertura v Operación y Resultados del Componente de Asistencia Social del Fondo de Aportaciones Múltiples (FAM) para el ejercicio fiscal 2017.

### Diseño

El FAM para el ejercicio fiscal 2017, es uno de los fondos del Ramo 33. Su principal regulación es la Ley de Coordinación Fiscal y el Presupuesto de Egresos de la Federación. Conforme lo marca la Ley de Coordinación Fiscal, por un lado, los recursos de este Fondo relativos al Componente de Asistencia Social se deben destinar al otorgamiento de desayunos escolares, apoyos alimentarios, y apoyos a la población en desamparo. Especialmente, va dirigido a la población en condiciones de pobreza extrema y en desamparo.

Para el Gobierno de la Ciudad de México, el Componente de Asistencia Social del FAM se destina al otorgamiento de Desayunos Escolares por conducto del Sistema de Desarrollo integral de la Familia de la Ciudad de México (DIF-CDMX). Todos sus recursos se orientan al Programa de Desayunos Escolares.

El presupuesto original del Sistema para el Desarrollo Integral de la Familia de la CDMX correspondiente al Componente de Asistencia Social del Fondo de Aportaciones Múltiples en el ejercicio fiscal 2017 se ubicó en \$522,121,798.00 pesos y el presupuesto devengado fue \$522,121,798.00 pesos.

El Programa Desayunos Escolares en la Ciudad de México cuenta con un diagnóstico y con indicadores claros, relevantes, económicos, adecuados y monitoreables que miden el desempeño del programa.

El Programa Desayunos Escolares en la CDMX consiste en proporcionar una ración alimenticia diaria, con calidad nutricional, a los niños y niñas inscritos en escuelas oficiales del Sistema Educativo Nacional de la Ciudad de México en los niveles de educación inicial, preescolar, primaria y especial, con prioridad en quienes habitan en zonas de muy alta, alta y media marginación, con el propósito de promover una alimentación correcta en la población escolar.

Dado que el Componente de Asistencia Social del FAM contribuye a mejorar el estado de nutrición y promover una adecuada alimentación de los estudiantes inscritos en escuelas oficiales de la Ciudad de México de educación inicial, preescolar, primaria y especial, con prioridad en los que habitan en zonas de muy alta, alta y media marginación, se vincula con el objetivo del Plan Nacional de



Desarrollo (PND) 2013-2018, el cual enfatiza la importancia de mejorar las condiciones nutricionales de los sujetos de asistencia social. Por su parte, se alinea con el Programa General de Desarrollo 2013-2018, del Gobierno de la CDMX, con su Eje Estratégico 1 "Equidad" ya que establece que el gasto social se focalizará a aumentar la calidad de vida de las y los habitantes de la Ciudad de México.

La normatividad del Componente de Asistencia Social del Fondo Aportaciones Múltiples se complementa entre sí, ya que la Ley de Coordinación Fiscal, las disposiciones emitidas por el Sistema Nacional para el Desarrollo Integral de la Familia (SNDIF) actualmente del DIF-CDMX, los Lineamientos de la Estrategia Integral de Asistencia Social Alimentaria (EIASA) y las Reglas de Operación del Programa Desayunos Escolares, regulan algún aspecto del Fondo de Aportaciones Múltiples.

### **Planeación Estratégica**

Existen diferentes instrumentos de planeación estratégica vinculadas con las acciones de financiamiento del Fondo de Aportaciones Múltiples y que son el Programa General de Desarrollo 2013-2018, la EIASA, elaborada por el Sistema Nacional para el Desarrollo Integral de la Familia (SNDIF), la cual tiene aplicación sobre la Ciudad de México y el resto de las entidades federativas, y el PND 2013-2018.

Las asignaciones presupuestales del Fondo de Aportaciones Múltiples no consideran un esquema de cumplimiento de metas, ya que su asignación es la misma de manera permanente.

El DIF-CDMX tiene como objetivo principal en asistencia social, Visión y Misión;

**Visión:** Ser un Organismo de vanguardia e innovación que represente para la población más vulnerable de la ciudad, la mejor opción en cuanto a la prestación de servicios asistenciales, atención social y desarrollo familiar.

**Misión:** Ser un Organismo comprometido a fortalecer y satisfacer las necesidades de asistencia social y prestación de servicios asistenciales, proporcionando soluciones eficientes de gran impacto que beneficien a la población más vulnerable y contribuyan al mejor desarrollo de las familias de la CDMX.

### **Cobertura**

El principal atributo de la población objetivo y potencial del Componente de Asistencia Social del FAM es que no cuenta con la ingesta de nutrientes necesarios para una vida sana. La población potencial, por lo tanto, sería aquella con carencia por acceso a la alimentación.

Parte de esa población se ha beneficiado con los desayunos escolares, y con cocinas y comedores populares, programa de orientación alimentaria, despensas a población en condiciones de marginación, programa de asistencia alimentaria e instalación de comedores públicos, financiados con otras fuentes de recursos.

Para estimar en la CDMX la población objetivo y potencial del Fondo de Aportaciones Múltiples, consideró la metodología emitida por el Consejo Nacional de Evaluación (CONEVAL) para determinar la población con carencia por acceso en alimentación. Según datos del CONEVAL, el 1.8 % de la población de la CDMX (155.1 mil personas) se encontraba en pobreza extrema, y un 27.6 % en carencia por acceso a la alimentación en 2017. Esta carencia, provoca una baja capacidad de aprendizaje limitaciones en el desarrollo físico y la afectación nutricional a descendientes directos, entre otros aspectos. Esta situación, impacta en su productividad y, con ello, su capacidad para obtener ingresos. Asimismo, esa población es más vulnerable a enfermedades, que aunado a los bajos niveles de ingresos, reducen su esperanza de vida.

Para el caso del Programa Desayunos Escolares en la Ciudad de México, en el ciclo escolar 2016-2017, el porcentaje de raciones entregadas respecto a las programadas, no es significativo, ya que se entregaron 85.2 millones de raciones de las 87.5 millones programadas, esto fue menor en 2.6% a lo estimado.

### **Operación**

El presupuesto original asignado por la Federación al DIF-CDMX para el ejercicio fiscal 2017 se ubicó en \$ 522,121,798.00 de pesos, su presupuesto modificado en \$ 522,121,798.00 pesos, y el presupuesto ejercido en \$ 522,121,798.00 pesos.

El DIF-CDMX destina al 100% los recursos del FAM, al Programa de Desayunos Escolares.

Para operar los recursos del Fondo, el DIF-CDMX cuenta con la Dirección Ejecutiva de Asistencia Alimentaria; la estructura organizativa, y la infraestructura suficiente para ejecutar este programa y otorgar la capacitación a vocalías y directivos, así como las orientaciones alimentarias a los beneficiarios.





El DIF-CDMX cuenta con Manuales de Procedimientos para la operación del Programa Desayunos Escolares, que va desde la Reposición y Envío de Códigos de Barras y Fichas de Depósito a los Planteles Beneficiarios; la Integración del Catálogo Preliminar y Definitivos de Centros Beneficiarios; el Registro y Seguimiento a la Información que sobre el Pago de Cuotas de Recuperación proporcionan las Vocalías; Elaboración de Calendarios para la entrega de Insumos que integran el Desayuno Escolar a los Centros Beneficiarios, el Seguimiento a la Operación del Programa Desayunos Escolares a través de Visitas Realizadas por los Promotores Sociales a Centros Escolares, hasta Atención y Control Diario de Incidentes detectados en el Módulo de Reconocimientos, Orientación y Quejas, entre otros.

Para cada una de esas actividades se identifica a las áreas responsables.

Para el FAM existen mecanismos de transferencia de recursos que operan eficientemente. Por lo que respecta al DIF-CDMX, la transferencia de recursos se hace mediante Cuenta por Liquidar Certificada (CLC), que solicita el DIF-CDMX a la Secretaría de Finanzas de la Ciudad de México, quien mediante firma electrónica la registra para depósito en la cuenta bancaria del Organismo. Opinamos que también, el mecanismo de transferencia es eficaz y eficiente, ya que los recursos del Componente de Asistencia Social del FAM fue recibido en tiempo adecuado.

La periodicidad en la recepción de los recursos del FAM no afectó al Programa de Desayunos Escolares. Hacemos la observación que, la Secretaría de Hacienda y Crédito Público publica la distribución y calendarización de las ministraciones del Fondo de Aportaciones Múltiples al inicio del año, a más tardar el 31 de enero, lo que facilita la planificación de dicho programa.

Otro aspecto relevante respecto a la operación del FAM es que de manera trimestral, el DIF-CDMX entrega a la Secretaría de Finanzas de la Ciudad de México su informe de Avance Trimestral, en el cual se incluyen los avances físicos - financieros y las explicaciones a sus variaciones presupuestales.

Esa misma información la incluye en su Cuenta Pública, mostrando cifras definitivas al cierre del ejercicio. En ese documento también se presentan los remanentes presupuestales. Además, elabora los informes del FAM incluidos en el Portal Aplicativo de la Secretaría de Hacienda (PASH) trimestralmente, y de Evolución Presupuestal mensual.

## **Resultados**

El Componente de Asistencia Social del FAM expresa resultados de acuerdo con los indicadores pertinentes, para medir el objetivo de Propósito y Fin. Para el Programa Desayunos Escolares, uno de los componentes de la Matriz propuesta del Componente de Asistencia Social del FAM, observa el comportamiento de los indicadores en porcentaje de raciones distribuidas, costo promedio por ración alimenticia entregada, porcentaje de asesorías técnicas de lo programado, porcentaje de incidencias resueltas, porcentaje de recuperación de cuotas y porcentaje de visitas de supervisión.



# Capítulo 1

## Diseño



**1. ¿El problema o necesidad prioritaria al que va dirigido al FAM y la aplicación de los programas está correctamente identificada y claramente definida?**

Respuesta:

**SI**

En la Ley de Coordinación Fiscal (LCF). en su Artículo 40, especifica que un 46% se destinará al otorgamiento de desayunos escolares, apoyos alimenticios y de asistencia social a través de instituciones públicas.

Se cuenta con una Matriz de Indicadores de Resultados del Programa de Desayunos Escolares, para el "Componente de Asistencia Social del Fondo de Aportaciones Múltiples (FAM).



2. **¿Existe un diagnóstico actualizado y adecuado, elaborado por la dependencia, sobre la problemática detectada que sustente la razón de ser del programa a los que se destinan los recursos?**

Respuesta:

**SI**

El FAM cuenta con un diagnóstico, Programa de Desayunos Escolares. Este documento fue elaborado por el Sistema Nacional DIF (SNDIF) y se plasma en el libro Programa de Desayunos Escolares en México: Modelos exitosos para un país con diversidad cultural, en el que define la problemática que origina al Programa de Desayunos Escolares: la desnutrición y malnutrición de la población infantil y el bajo desempeño escolar.

En los Lineamientos de la Estrategia Integral de Asistencia Social Alimentaria, se establece la obligación por parte del DIF·CDMX, así como de los del resto de las entidades federativas, de elaborar el diagnóstico y análisis de la situación actual en materia de salud y nutrición, para apoyar la toma de decisiones en la implementación de los programas.





3. **¿El Fin y el Propósito del programa están claramente definidos en el Fondo de Aportaciones Múltiples (FAM)?**

Respuesta:

**SI**

Se cuenta con definiciones para Fin y Propósito a partir de las Fichas Técnicas proporcionadas por la Secretaría de Hacienda y Crédito Público (SHCP) para reportar los avances de los indicadores en su Portal Aplicativo, y se señala que el Fin es desarrollar una política pública dirigida a la familia, entendida en su diversidad y complejidad, con el fin de reducir la vulnerabilidad social mediante la promoción y fortalecimiento como ámbito natural de prevención y desarrollo. Por su parte, el Propósito establece que los recursos del FAM se destinarán exclusivamente al otorgamiento de desayunos escolares, apoyos alimentarios y de asistencia social a la población

**4. ¿El Fin y el Propósito corresponden a la solución del problema?**

Respuesta:

**SI**

Existe una clara definición entre el fin y el propósito, el FAM destina los recursos necesarios para Asistencia Social, específicamente al Programa de Desayunos Escolares.



**5. ¿El objetivo u objetivos estratégicos están vinculados o contribuye a el programa?**

Respuesta:

**SI**

La totalidad de los recursos del Componente de Asistencia Social del FAM se orientan al Programa de Desayunos Escolares. En el Anteproyecto de Presupuesto de Egresos del DIF-CDMX 2017, en el Marco de Política Pública de ese programa, se definen como su Propósito y Fin los que se mencionan a continuación:

**Propósito:** Proporcionar una ración alimenticia diaria de lunes a viernes durante el ciclo escolar y preferentemente al inicio del horario de clases a las niñas y niños inscritos en escuelas oficiales de la CDMX de educación inicial, preescolar, primaria y especial con prioridad en los que habitan en zonas de muy alta, alta y media marginación con el propósito de contribuir a mejorar el estado de nutrición y promover una adecuada alimentación de este grupo de población.

**Fin:** Contribuir a la disminución de la desigualdad social en el ámbito de la alimentación y en el estado nutricional de la población que habita en la CDMX.

Asimismo, en el Estatuto Orgánico del Sistema DIF-CDMX, en el Artículo 1, del Capítulo 1, se señala como objetivos la promoción de la asistencia social y la prestación de servicios asistenciales en la Ciudad de México, objetivo al cual se vincula el DIF-CDMX a través de su Dirección de Desayunos Escolares, perteneciente a la Dirección Ejecutiva de Asistencia Alimentaria, la cual entrega los desayunos escolares.



**6. ¿Existe una alineación congruente, lógica de la aplicación de los recursos en el programa con los objetivos previstos en el Plan Nacional de Desarrollo y Programa General de Desarrollo de la CDMX y los objetivos estratégicos de las dependencias o entidades ejecutoras?**

Respuesta:

**SI**

En 2017, todos los recursos del Componente de Asistencia Social del FAM se orientaron al Programa de Desayunos Escolares, el cual, según su propósito en el Anteproyecto de Presupuesto de Egresos del DIF-CDMX para ese año, está alineado al objetivo de contribuir a mejorar el estado de nutrición y promover una adecuada alimentación de los estudiantes inscritos en escuelas oficiales de la CDMX de educación inicial, preescolar, primaria y especial, con prioridad en los que habitan en zonas de muy alta, alta y media marginación. El objetivo del Plan Nacional de Desarrollo 2013-2018 enfatiza la importancia de mejorar las condiciones nutricionales de los sujetos de asistencia social. Asimismo, señala que se debe apoyar a las familias en desamparo, a través de ayuda alimentaria para propiciar el desarrollo de habilidades y conocimientos.

Por su parte, en el Programa Nacional de Desarrollo 2013-2018 del Gobierno de la Ciudad de México establece que el gasto social se focalizará a las unidades territoriales más marginadas y atenderá en particular a los grupos vulnerables, entre los que se encuentran los infantes. El objetivo de Fin del Programa de Desayunos Escolares establecido en el Anteproyecto de Presupuesto de Egresos 2017 del DIF-CDMX busca contribuir a disminuir la desigualdad social en el ámbito de alimentación.



**7. ¿Los fondos o programas, cuentan con una Matriz de Indicadores de Resultados para la revisión de los niveles de Fin y Propósito?**

Respuesta:

**SI**

El Programa de Desayunos Escorares en la CDMX, si cuenta con una matriz de indicadores para resultados, pero el FAM no cuenta con una matriz tanto en el ámbito federal como local, esto se debe a que únicamente refiere el importe de recursos para fondear el programa y como tiene más componentes que el de desayunos no se mide por no ser operativo sino únicamente Financiero





**8. ¿Las actividades de los programas que se financian con los recursos de los fondos son suficientes y necesarias para implementar el Componente de Asistencia Social?**

Respuesta:

**SI**

Existe una Actividad que se financia con recursos del Componente de Asistencia Social del FAM; la cual se refiere a Desayunos escolares y son entregados a estudiantes de educación básica en zonas de muy alta, alta y media marginación. Los padres o tutores de esos estudiantes también se benefician de la orientación. Para la que se realizan la siguiente actividad:

Desayunos escolares: Adquisición de raciones, distribución de las raciones en los planteles inscritos en el programa, atención de incidentes de operación o calidad del servicio, seguimiento a la recuperación de cuotas, capacitación de la operación del programa a vocalías y a directivos de los planteles beneficiarios, y visitas de supervisión a los planteles inscritos en el programa.



**9. ¿Las actividades del Componente de Asistencia Social son necesarias y suficientes para el logro del propósito?**

Respuesta:

**SI**

Desayunos escolares y orientación alimenticia, se otorgan a estudiantes de educación básica en zonas de muy alta, alta y media marginación. Los padres o tutores de esos estudiantes también se benefician de la orientación. Estos componentes se complementan entre sí y se entregan a niños y niñas inscritos en escuelas oficiales ubicadas en la CDMX y que se encuentren en situación de pobreza alimentaria.

La orientación alimenticia se da con personal del DIF-CDMX por ello no lleva costo.





**10. ¿Es claro y lógico que el logro del Propósito contribuye al logro del Fin?**

Respuesta:

**SI**

El Marco de Política Pública define como propósito el proporcionar una ración alimenticia a la población de la CDMX con ingesta de nutrientes necesarios para una vida sana incrementada.



## 11. ¿La lógica vertical que muestra la matriz de indicadores de los programas es clara y se valida en su totalidad?

Respuesta:

**SI**

Se cumplen las actividades y los supuestos asociados a dichas actividades, se cumplirán los componentes. Si esto sucede y se cumplen los supuestos a ese nivel, se cumplirá el Propósito. Si además de esto se concretan los supuestos de este nivel, se contribuirá al logro del Fin. La lógica vertical se comprueba en la siguiente tabla:

	<b>Nivel de objetivos</b>	<b>Supuestos</b>
<b>Fin</b>	Contribuir a incrementar los ingresos de la población de la CDMX, mediante un incremento de la ingesta de nutrientes necesarios para una vida sana.	Se mantiene la política para fomentar el desarrollo humano.
<b>Propósito</b>	Población en la Ciudad de México incrementa la ingesta de nutrientes necesarios para una vida sana.	Se disminuyen o se mantienen la tasa de desempleo. No disminuye el salario real de los habitantes.
<b>Componente</b>	C-1. Desayunos escolares entregados a estudiantes de educación básica en zonas de muy alta, alta y mediana marginación	Se entregan apoyos alimenticios a personas que son estudiantes de educación básica y que carecen de acceso a la alimentación. Los beneficiarios aceptan el consumo de los desayunos.
	C.2. Orientación alimentaria proporcionada a estudiantes de educación básica en zonas de muy alta, alta y media marginación.	Se orienta a personas que son estudiantes de educación básica y que carecen de acceso a la alimentación sobre hábitos alimenticios. Las personas practican las orientaciones alimentarias dadas.



	<b>Nivel de objetivos</b>	<b>Supuestos</b>
Actividades	A.1.1. Adquisición de raciones de desayunos escolares conforme a los estándares definidos previamente.	El proveedor entrega en tiempo y forma los desayunos escolares al comité de padres.
	A.1.2. Supervisión de la distribución de las raciones entre los estudiantes.	
	A.1.3. Vigilancia de que los desayunos escolares se apeguen al contenido nutricional definido previamente.	Las raciones se entregan en el plantel en la calidad, cantidad y costo establecido
	A.2.1. Difusión de información conforme a los mecanismos y contenidos de orientación alimentaria definidos previamente.	Los padres de familia asisten a las orientaciones alimenticias.
	Actividad Transversal, Desarrollo de estudios socioeconómicos	Existe disponibilidad de los beneficiarios para responder información verdadera y no sesgada.



**12. ¿Son necesarios los cambios en el diseño de los programas y en su lógica interna?**

Respuesta:

**NO**

Toda vez que se cumplen las actividades y los supuestos asociados a dichas actividades, y con ello el propósito y fin del programa, en consecuencia, no es necesario aplicar cambios en el diseño.



**13. ¿Existen indicadores para medir el desempeño de los programas financiados con los recursos federales, nivel de fin, propósito, componentes y actividades e insumos?**

Respuesta:

**SI**

En el portal aplicativo de la Secretaría de Hacienda y Crédito Público (SHCP) se presenta un indicador para el FAM: Mejoramiento de la Asistencia Social Alimentaria, que mide la proporción de apoyos alimentarios que corresponden a menús y despensas que cumplen con los criterios de calidad nutricional de los Lineamientos de la Estrategia Integral de Asistencia Social Alimentaria (EIASA). Por otro lado, para las acciones financiadas con el Fondo de Aportaciones Múltiples, con información enviada por el Sistema para el Desarrollo Integral de la Familia de la CDMX, se identificaron los siguientes:

**Indicadores del Programa de Desayunos Escolares de la Ciudad de México**

<b>Indicador</b>	<b>Nivel de objetivo</b>	<b>Dimensión</b>
Porcentaje de niños y niñas inscritos en los niveles de educación inicial, preescolar, primaria y especial de la CDMX que tienen acceso a suficientes alimentos inocuos y nutritivos para satisfacer sus necesidades de alimentación.	Fin	Eficacia
Porcentaje de población beneficiaria que ha consumido la ración alimenticia y que ha mejorado su alimentación.	Propósito	Eficacia
Costo promedio por ración alimenticia entregada.	Componente	Eficiencia
Tasa de variación del costo promedio por ración alimenticia entregada.	Componente	Eficiencia
Porcentaje de raciones alimenticias distribuidas a los beneficiarios	Componente	Eficacia
Porcentaje de visitas de asistencia técnica realizadas en los planteles escolares inscritos en el Programa.	Componente	Eficacia
Tasa de variación del número de raciones adquiridas.	Actividad	Eficacia
Tasa de variación del número de raciones distribuidas.	Actividad	Eficacia
Importe de recuperación de cuotas captadas en el mes.	Actividad	Economía
Porcentaje de planteles escolares inscritos en el programa que reciben capacitación del programa.	Actividad	Eficacia
Porcentaje de supervisiones realizadas al mes.	Actividad	Eficacia





## 14 ¿ Todos los indicadores son claros, relevantes, económicos, adecuados y monitoreables?

Respuesta:

**SI**

Los Indicadores del Programa de Desayunos Escolares de la CDMX, son claros, relevantes, económicos, adecuados y monitoreables. En gran sentido, esto obedece a que fueron obtenidos mediante un trabajo de construcción de una matriz con base en la Metodología de Marco Lógico, en donde para cada indicador se pretende medir los objetivos de esa matriz, que en principio serían los que considera prioritarios la entidad, y cada uno de ellos cuenta con medios de verificación. Sus particularidades se muestran a continuación:

### Características de Indicador del Programa de Desayunos Escolares de la CDMX

Indicador	Claridad	Relevancia	Economi- cidad	Adecuado	Monito- reable
Mejoramiento de la Asistencia Social Alimentaria.	X	X	X	X	X
Porcentaje de niños y niñas inscritos en los niveles de educación inicial, preescolar, primaria y especial de la CDMX tienen acceso a suficientes alimentos Inocuos y nutritivos para satisfacer sus necesidades de alimentación	X	X	X	X	X
Porcentaje de población beneficiaria que ha consumido la ración alimenticia y que ha mejorado su alimentación.	X	X	X	X	X
Costo promedio por ración alimenticia entregada.	X	X	X	X	X
Tasa de variación del costo promedio por ración alimenticia entregada.	X		X		X
Porcentaje de raciones alimenticias distribuidas a los beneficiarios.		X	X	X	X
Porcentaje de visitas de asistencia técnica realizadas en los planteles escolares inscritos en el programa.		X			X
Tasa de variación del número de raciones adquiridas.	X		X		X
Tasa de variación del número de raciones distribuidas.	X	X	X	X	X
Porcentaje mensual de incidencias resueltas con respecto a las que se reciben.	X	X	X	X	X
Importe de recuperación de cuotas cantadas en el mes.	X	X	X	X	X
Porcentaje de planteles escolares inscritos en el programa que reciben capacitación del programa.	X	X	X	X	X
Porcentaje de supervisiones realizadas al mes.		X	X	X	X



**15. ¿Los indicadores del Fondo de Aportaciones Múltiples (FAM) miden objetivos de la Matriz de Indicador de Resultados (MIR) del FAM.?**

Respuesta:

**NO**

De acuerdo a comentarios hechos en respuestas anteriores, el FAM no cuenta con los indicadores necesarios, ya que no es necesario un programa presupuestario o un programa social, los cuales son la condición para que tengan indicadores.





- 16. ¿La matriz de indicadores del DIF-CDMX muestra su línea de base y temporalidad en la medición, programación anual, su posición en la cadena de resultados y la dimensión?**

Respuesta:

**SI**

Cada indicador muestra su temporalidad en la medición, su posición en la cadena de resultados y su dimensión.



**17. ¿El Organismo tiene identificados los medios de verificación para obtener cada uno de los indicadores?**

Respuesta:

**SI**

La MIR 2017 del Programa de Desayunos Escolares de la CDMX describe los medios de verificación para cada uno de sus indicadores:

- Estadísticas de desnutrición y sobrepeso de la población escolar en la Ciudad de México.
- Mediciones y seguimiento del estado nutricional de los niños y niñas beneficiarias del Programa.
- Mediciones del consumo alimenticio de los niños y las niñas beneficiarios comparado con sus requerimientos nutricionales.
- Evolución de las Actividades Institucionales del DIF-CDMX.
- Control de raciones recibidas y consumidas.
- Hojas compromiso.
- Informe mensual de avance físico del programa.
- Reportes recibidos en el Módulo de Orientación y Quejas.
- Informe de cuotas de recuperación del área de atención a vocalías.
- Informe anual de metas de la Unidad Departamental de Operación y Supervisión.
- Informe mensual de metas de la Unidad Departamental de Operación y Supervisión.
- Encuestas a Involucrados del Programa.



18. ¿El programa ha identificado el tamaño óptimo necesario para la medición del indicador, especificando sus características estadísticas como el nivel de significancia y el error máximo de estimación?

Respuesta:

SI

El programa de desayunos escolares aplicó la evaluación interna de satisfacción de beneficiarios 2016-2017, mediante la aplicación de la siguiente fórmula:

n	=	$\frac{NZ^2pq}{d^2(N-1) + Z^2pq}$
---	---	-----------------------------------

Dónde:

n= tamaño de la muestra.

N= tamaño de la población.

Z= Nivel de confianza.

p= proporción esperada positiva.

q= proporción esperada negativa.

d= precisión o error.



**19. ¿En los programas se valida la veracidad de la información obtenida a través de los medios de verificación?**

Respuesta:

**SI**

La información se valida en términos de los propios controles internos que hacen las áreas que son proveedoras de la información, ya que éstas están sujetas a auditorías y por lo tanto, la veracidad de la información se produce internamente.



**20. ¿La lógica horizontal de la matriz de indicadores integrada se valida en su totalidad?**

Respuesta:

**SI**

En la Matriz de Indicadores de Resultados (MIR) del DIF-CDMX si se incluyen los objetivos, indicadores y medios de verificación.

Estos últimos son suficientes para el cálculo de los indicadores lo que permite su seguimiento y posterior evaluación.



**21. ¿La lógica horizontal de la matriz de indicadores menciona los objetivos y los medios de verificación?**

Respuesta:

**SI**

En la Matriz de Indicadores de Resultados (MIR) del DIF-CDMX, si incluye objetivos, indicadores y medios de verificación.



**22. ¿En los programas se han cuantificado y caracterizado ambas poblaciones, según los atributos pertinentes?**

Respuesta:

**SI**

El Fondo de Aportaciones Múltiples (FAM) propone como objetivo de propósito que la población en la Ciudad de México incremente la ingesta de nutrientes necesarios para una vida sana. El principal atributo de la población objetivo potencial sería precisamente que cuenten con la ingesta de nutrientes necesarios para una vida sana.

La población potencial, por lo tanto, sería aquella con carencia por acceso a la alimentación, ya que es precisamente toda la población que cumple con dicha característica. Esa población también sería la población objetivo ya que es la que pretende apoyar el FAM. Por el momento parte de esa población se ha beneficiado con los desayunos escolares, y con cocinas y comedores populares, programa de orientación alimentaria, despensas a población en condiciones de marginación, programa de asistencia alimentaria e instalación de comedores públicos, financiados con otras fuentes.





**23. ¿Es justificable que los beneficios que otorgan los programas se dirijan específicamente a población potencial y objetivo?**

Respuesta:

**SI**

Según datos del Consejo Nacional de Evaluación de la Política de Desarrollo Social, en el 2017 el 1.8 % de la población de la CDMX se encontraba en pobreza extrema, y un 27.6 % carecía por acceso a la alimentación. Esta carencia, les provoca una baja capacidad de aprendizaje, limitaciones físicas y la afectación nutricional a descendientes directos, entre otros aspectos. Todo ello reduce su productividad y, con ello, su capacidad para obtener ingresos. Asimismo, esa población es más vulnerable a enfermedades, que aunado a los bajos niveles de ingresos, reducen su esperanza de vida. Todo esto limita que esos grupos salgan de la pobreza. Por ello, es importante contar con programas, como el Fondo de Aportaciones Múltiples (FAM), para reducir ese problema.

El FAM va dirigido a las personas con carencia de acceso a la alimentación. En la Ciudad de México se apoya a las niñas y niños en condiciones de riesgo y vulnerabilidad que asisten a planteles oficiales del Sistema Educativo Nacional de la CDMX, de nivel inicial, preescolar, primaria y especial, ubicados preferentemente en Unidades Territoriales de muy alta, alta y media marginación,



## 24. ¿La justificación es la adecuada?

Respuesta:

**SI**

Para lograr esto, se debe otorgar alimentos con calidad nutricional y orientación alimentaria, sobre todo a la población con pobreza alimentaria. Además, se enmarca adecuadamente en el Programa General de Desarrollo 2013-2018 del Gobierno de la CDMX y en el Programa Nacional de Desarrollo 2013-2018.



**25. ¿Los criterios y mecanismos que utilizan los programas para determinar las unidades de atención son los adecuados?**

Respuesta:

**SI**

El Programa de Desayunos Escolares aplica en todas las escuelas oficiales del Sistema Educativo Nacional en la Ciudad de México de educación inicial, preescolar, primaria y especial, prioritariamente las que estén ubicadas en zonas de muy alta, alta y media marginación, así como a niñas y niños residentes en Unidades Territoriales de baja y nula marginación, y que por razones diversas se encuentran en situación de vulnerabilidad social.

Los criterios de selección son los siguientes: El beneficiario debe estar inscrito en escuelas oficiales, los padres o tutores del beneficiario deben solicitar la incorporación del niño o niña al programa y los padres o tutores deben contribuir en la cuota de recuperación de \$0.50 centavos por desayuno. Se puede pedir la exención de la cuota con base en un estudio socioeconómico y el cual analizará si es procedente.



**26. ¿Existe información sistematizada y actualizada que permita conocer quienes reciben los beneficios de los programas?**

Respuesta:

**SI**

La información sistematizada corresponde al Padrón de Beneficiarios y contiene campos por alumno en relación a la CURP, Nombre y Apellidos, Grupo y Grado, así como los datos de identificación de la Escuela (como la Clave DIF) y número total de alumnos beneficiados, desglosado por el número de niños y niñas. La Dirección de la escuela elabora la base de datos del padrón de beneficiarios en el formato establecido por el DIF-CDMX y lo entrega en medio magnético a la Dirección Ejecutiva de Asistencia Alimentaria cada inicio de ciclo escolar. Asimismo, la Dirección de la escuela requisita la FORMA D-1 para formalizar su incorporación al Programa Desayunos Escolares (PDE) y lo tramita al DIF-CDMX.

En caso de movimientos de beneficiarios, como la incorporación al PDE, el Director de la escuela actualiza el padrón y se lo informa al DIF-CDMX. Este trámite se realiza en los primeros cinco días hábiles de cada mes.





**27. ¿En el diseño de los programas se establecen reglas de operación, y en su caso existe congruencia de éstas con la normatividad aplicable?**

Respuesta:

**SI**

Dado que en la Ciudad de México el Fondo de Aportaciones Múltiples (FAM), en su Componente de Asistencia Social se destina prácticamente al Programa de Desayunos Escolares, la principal normatividad que lo rige es a Ley de Coordinación Fiscal y las Reglas de Operación de ese programa. Esta última también se alinea con las disposiciones emitidas por el Sistema para el Desarrollo Integral de la Familia (SNDIF), así como con los Lineamientos de la Estrategia Integral de Asistencia Social Alimentaria (EIASA). Dado que la Ley de Coordinación Fiscal, entre otros aspectos, señala que el FAM se destina exclusivamente al otorgamiento de desayunos escolares, apoyos alimentarios y de asistencia social a la población en condiciones de pobreza extrema. Las Reglas de Operación de Desayunos Escolares se refieren a proporcionar una ración alimenticia diaria durante el ciclo escolar a las niñas y los niños inscritos en escuelas oficiales del Sistema Educativo Nacional de la CDMX en los niveles de educación inicial, preescolar, primaria y especial, con prioridad en quienes habitan en zonas de muy alta, alta y media marginación.

La EIASA focaliza su atención a la población en estado de desnutrición y con el criterio de marginalidad, pobreza y vulnerabilidad.

Se puede concluir que sí se cuenta con Reglas de Operación para la única acción que es financiar el FAM en la Ciudad de México y además, es congruente con la normatividad con la que se vincula.



**28. ¿El diseño de los programas es el adecuado para alcanzar el propósito antes definido y para atender a la población objetivo?**

Respuesta:

**SI**

Como parte de las estrategias establecidas en las Reglas de Operación del Programa Desayunos Escolares 2017, se encuentran las raciones alimenticias otorgadas y la orientación alimentaria. Estos desayunos escolares se integran con insumos de calidad nutricional, y proveen el máximo del requerimiento de energía. Por su parte, la orientación alimentaria implica actividades de capacitación a padres de familia y beneficiarios.

Estas estrategias inciden en alcanzar el Propósito del Programa definido en la Matriz de Indicadores y Resultados de la Evaluación Interna de Resultados y Satisfacción de los Beneficiarios 2016-2017 del Programa Desayunos Escolares en el que señala que los niños y niñas inscritos en escuelas de la CDMX en los niveles de educación inicial, preescolar, primaria especial han mejorado su alimentación.



**29. ¿Con cuáles programas locales podría existir complementariedad y/o cooperación o asociación?**

Respuesta:

**SI**

Se considera que existe complementariedad con las acciones de las Secretaría del Trabajo y Fomento al Empleo, de Desarrollo Económico, Secretaría de Educación Pública, entre otras, cuando ellas benefician a la población con carencia de acceso a la alimentación.





### 30. ¿Hay programas locales que podrían tener duplicidad?

Respuesta:

**NO**

La Secretaría de Desarrollo Social de la Ciudad de México opera el Programa de Comedores Públicos y el Programa de Comedores Comunitarios. La Secretaría de Salud y Servicios de Salud Pública de la CDMX brindan asesoría sobre hábitos alimenticios principalmente a la población sin seguridad social. Sin una adecuada coordinación, es posible que se presenten duplicidades entre estos programas y las acciones del Fondo de Aportaciones Múltiples (FAM).

Adicionalmente, la población objetivo es distinta, por lo que no existe duplicidad en los beneficios del programa.



**31. ¿Los programas locales cuentan con información en la que se haya detectado dichas complementariedades y/o posibles duplicidades?**

Respuesta:

**SI**

Con base a los Informes de Cuenta Pública 2017, el objetivo principal de otorgar Apoyos a Comedores Comunitarios del Programa de Comedores Públicos es la Secretaría de Desarrollo Social de la Ciudad de México quien entrega los servicios de alimentación a personas en condición de vulnerabilidad, residentes en unidades territoriales de media, alta y muy alta marginación, y población en pobreza extrema, entre otros. Asesorar sobre hábitos alimenticios a población sin seguridad social, es una acción de la Secretaría de Salud y Servicios de Salud Pública de la CDMX.

Estos programas otorgan apoyos similares a los que otorga el Fondo de Aportaciones Múltiples; sin embargo, la población beneficiaria es distinta.



# Capítulo 2

## Planeación Estratégica



## 1. ¿Los programas cuentan con planes estratégicos actualizados?

Respuesta:

**SI**

El gobierno de la Ciudad de México cuenta con el Programa General de Desarrollo 2013-2018. En él se incluye que el gasto social se focalizará a las unidades territoriales más marginadas y atenderá en particular a los grupos más vulnerables. El objetivo se vincula con el establecido para el Programa de Desayunos Escolares en el Anteproyecto de Presupuesto de Egresos del DIF-CDMX para el ejercicio fiscal 2017, en el formato denominado Marcos de Política Pública, objetivos de fin y de propósitos. El Programa General presenta una frecuencia sexenal, mientras que el Anteproyecto de Presupuesto de Egresos se elabora cada año.

El programa Desayunos Escolares en la Ciudad de México, operado por el DIF-CDMX, está enmarcado en la estrategia nacional denominada Estrategia Integral de Asistencia Social Alimentaria (EIASA), otro tipo de plan estratégico, elaborado Sistema Nacional de Desarrollo Integral de la Familia (SNDIF), la cual tiene aplicación sobre la Ciudad de México y el resto de las entidades federativas.

El Fondo de Aportaciones Múltiples (FAM) también se vincula con el objetivo del Plan Nacional de Desarrollo (PND) 2013-2018, que es desarrollar una política pública dirigida a la familia entendida en su diversidad y complejidad, con el fin de reducir la vulnerabilidad social mediante la promoción y fortalecimiento como ámbito natural de prevención y desarrollo, la cual enfatiza la importancia de mejorar las condiciones nutricionales de los sujetos de asistencia social que requieran apoyo alimentario para propiciar el desarrollo integral de la familia y superar de manera sostenible su condición de vulnerabilidad.



## 2. ¿Existen objetivos generales a proyectos de asistencia alimentaria?

Respuesta:

**SI**

La coordinación interinstitucional entre el Sistema Nacional DIF (SNDIF), los 31 Sistemas Estatales DIF (SEDIF) y el DIF-CDMX, impulsada a partir del año 2001, ha permitido la definición de programas y acciones encaminados a brindar asistencia social alimentaria y fortalecer el desarrollo comunitario de la población vulnerable.

La Estrategia Integral de Asistencia Social Alimentaria (EIASA), es el principal resultado de ello, y sus Lineamientos constituyen el instrumento de coordinación más importante de este aspecto de la asistencia social. Estos Lineamientos representan una herramienta que permite a los SEDIF la flexibilidad suficiente para una planeación objetiva y acorde a las prioridades de asistencia social alimentaria de su contexto y al mismo tiempo, establece la línea operativa de los programas alimentarios a nivel nacional.





**3. ¿Los programas tienen mecanismos para establecer y definir metas e indicadores, y éstos son los adecuados?**

Respuesta:

**SI**

El DIF-CDMX cuenta con los mecanismos o metodologías para establecer las metas de los indicadores establecidos para el Fondo de Aportaciones Múltiples (FAM) en el Portal Aplicativo de la Secretaría de Hacienda y Crédito Público (SHCP). Se identificaron reglas para definir esos indicadores.

Por otra parte, dado que el Programa de Desayunos Escolares 2107 del DIF-CDMX cuenta con una Matriz de Indicadores de Resultados (MIR), ésta representa la metodología o el mecanismo para la definición de los indicadores de ese programa, por lo que se considera adecuado hacerlo de esta manera.



#### 4. ¿Los programas recolectan oportunamente información veraz que le permita monitorear su desempeño?

Respuesta:

SI

Con base en los Lineamientos de Operación del Programa Desayunos Escolares (PDE) del DIF-CDMX, se utilizan los mecanismos siguientes para captar información que permiten monitorear ese programa:

##### Mecanismos de Monitoreo del Desempeño del Programa Desayunos Escolares CDMX

Documento	Descripción	Periodicidad de actualización
Tarjeta DIFCDMX	Integra la clave asignada de la escuela incorporada al PED, y por la que se identifica sus depósitos de cuotas de recuperación	Anual
Hojas compromiso	Solicitud de padres de familia o tutores para que sus hijos sean beneficiarios del PED.	Anual
Solicitud de exención para aportar la cuota de recuperación	Carta de los padres de familia o tutores impedidos de aportar la cuota de recuperación	Anual
Formato D1	Solicitud de incorporación al PDE, y por cambios que se presenten	Anual
Formato D2	Registro y control de raciones consumidas diariamente por grupo	Diario
Formato D3	Registro y control de raciones consumidas y aportación de cuotas de recuperación mensual	Mensual
Notas de remisión semanales	Control de recepción de insumos líquidos y sólidos	Semanal
Informe del PDE al cierre del ciclo escolar y Acta de entrega recepción	Reporte de entrega de la vocalía saliente y recepción de la vocalía entrante, validado por el directivo de la escuela	Anual
Carta de No adeudo	Una vez conciliadas el número de raciones recibidas y las aportaciones depositada, el DIF-CDMX la otorga al plantel al término de cada ciclo escolar	Anual





**5. ¿Los programas cuentan con indicadores estratégicos y de gestión que se orientan a resultados y reflejan el propósito de los mismos?**

Respuesta:

**SI**

En el portal aplicativo de la Secretaría de Hacienda y Crédito Público (SHCP) se presenta un indicador para el Fondo de Aportaciones Múltiples (FAM) y es el Mejoramiento de la Asistencia Social Alimentaria, que mide la proporción de apoyos alimentarios que corresponden a menús y despensas que cumplen con los criterios de calidad nutricional de los Lineamientos de la Estrategia Integral de Asistencia Social Alimentaria (EIASA). Este es un indicador de gestión que mide la dimensión de calidad, y es pertinente a uno de los objetivos de producto de la matriz propuesta: Desayunos escolares entregados a estudiantes de educación básica en zonas de muy alta, alta y media marginación.

El Programa Desayunos Escolares (PDE), sí cuenta con un sistema de indicadores de resultados estratégicos y de gestión que se plasman en su Matriz de Indicadores y Resultados de la Evaluación Interna 2017. Cada uno de ellos está asociado a uno de los distintos niveles de objetivo de matriz. A la vez esos objetivos, en principio, están interrelacionados, y por ser de Fin, Propósito, Componentes y Actividades, se considera que están orientados a resultados.



**6. ¿Los programas tienen metas pertinentes y plazos específicos para sus indicadores de gestión?**

Respuesta:

**SI**

El indicador que el Gobierno de la Ciudad de México presenta en el portal aplicativo de la Secretaría de Hacienda y Crédito Público (SHCP) contiene meta para su indicador con frecuencia trimestral. Los indicadores de gestión y de resultados que se plasman en su Matriz de indicadores y Resultados de la evaluación interna 2017 del Programa de Desayuno Escolares (PDE) de la CDMX, presentan plazos específicos.



**7. ¿Los indicadores de desempeño de los programas tienen líneas de base, año de referencia, frecuencia de medición, programación y dimensión precisa?**

Respuesta:

**SI**

Conforme a su ficha técnica, el indicador del Fondo de Aportaciones Múltiples (FAM), en el portal aplicativo de la Secretaría de Hacienda y Crédito Público (SHCP), cuenta con línea base, frecuencia de medición trimestral, programación trimestral y la dimensión del indicador.



**8. ¿Están los requerimientos de presupuesto explícitamente ligados al cumplimiento de las metas de desempeño?**

Respuesta:

**SI**

La Ley de Coordinación Fiscal, en su artículo 41, establece que el Presupuesto de Egresos de la Federación solo se definirá anualmente la distribución de Fondo de Aportaciones Múltiples (FAM) hacia las entidades federativas y sus reglas.

Sin embargo, en el criterio del DIF-CDMX se estableció con base a estadísticas anteriores de acuerdo a las metas establecidas y en caso de no ser suficiente, se complementarán con recursos fiscales.



## 9. ¿Existen fuentes de financiamiento de los programas alimentarios?

Respuesta:

**SI**

Con base en la información reportada en el informe de Cuenta Pública 2017, los programas DIF-CDMX son: Desayunos Escolares, Operación de Comedores Populares, Orientación alimentaria, Complemento Alimentario a Población en Condiciones de Vulnerabilidad, Apoyo Alimentario en Centros Asistenciales e Instancias de Comedores Públicos, son financiados como a continuación se describen:

<b>Programa</b>	<b>Tipo de recurso</b>
Desayunos Escolares	Fondo de Aportaciones Múltiples/Fiscales.
Operación de Comedores Populares	Fiscales, Propios (Convenio de Descentralización de los Servicios de Asistencia Social; Convenio Infraestructura, Rehabilitación y/o Equipamiento de Espacios Alimentarios.)
Orientación Alimentaria	Fiscales, Propios (Convenios de Descentralización de los Servicios de Asistencia Social).
Complemento Alimenticio a Población en Condiciones de Vulnerabilidad	Fiscales, Propios (Convenios de Descentralización de los Servicios de Asistencia Social; Convenio de Apoyo a Familias con menores de 6 años para contribuir a su acceso a la alimentación)
Apoyo Alimentario en Centros Asistenciales	Fiscales y Propios (Convenio de Descentralización de los Servicios de Asistencia Social).
Instalación de Comedores Públicos	Fiscales y Propios.



## Capítulo 3

## Cobertura





**1. ¿Los programas cuentan con algún método para cuantificar y determinar la población potencial y objetivo?**

Respuesta:

**SI**

El Consejo Nacional para la Evaluación de la Política Social (CONEVAL), emitió los Lineamientos y Criterios Generales para la definición, identificación y medición de la pobreza, donde se muestra la metodología para determinar la población con carencias por acceso en alimentación, objetivo del Fondo de Aportaciones Múltiples (FAM), para todas las entidades federativas incluyendo la Ciudad de México.





**2. ¿Los programas en general deben modificar los instrumentos y procedimientos utilizados o por utilizar para cuantificar y determinar la población potencial objetivo?**

Respuesta:

**NO**

No se considera necesario modificar la metodología de estimación, ya que se cuenta con Lineamientos y Criterios Generales para la definición y medición emitidos por el Consejo Nacional para la Evaluación de la Política Social (CONEVAL).

De acuerdo a la práctica aplicada y en consecuencia a la experiencia obtenida en los últimos años, se ha comprobado que los instrumentos y procedimientos utilizados han dado resultado.



**3. ¿Se cuantificó la población atendida por el periodo del 1º de enero al 31 de diciembre de 2017?**

Respuesta:

**SI**

Con base en el informe de la Cuenta Pública 2017, se observa que 666,681 infantes fueron beneficiados por el Programa de Desayunos Escolares (PDE) de la Ciudad de México de una población objetivo de 1,175,936. El presupuesto devengado de recursos fiscales fue de \$ 522,121,798.00.



**4. ¿El avance de cobertura, que a la fecha presenta el programa, es el adecuado considerando su Fin y Propósito?**

Respuesta:

**SI**

Se cuenta con las metas para los indicadores de Fin y del Propósito que son los ingresos per cápita en la Ciudad de México y porcentaje de la población con carencia por acceso a la alimentación de la CDMX, respectivamente.

El número de raciones programadas refleja una adecuada estrategia de cobertura; para el periodo de enero a diciembre de 2017, que está inmerso en el ciclo escolar 2016-2017 se entregaron 87.1 millones de raciones de las 86.2 millones programadas.



**5. ¿La estrategia adoptada para alcanzar la cobertura del programa es la adecuada?**

Respuesta:

**SI**

La estrategia de difusión del programa es el adecuado.



**6. ¿Se debe evaluar si los programas han logrado llegar a la población se deseaba atender?**

Respuesta:

**SI**

En virtud de que el Programa Desayunos Escolares (PDE) va enfocado a la generalidad de niños y niñas inscritos en escuelas oficiales del Sistema Educativo Nacional de la Ciudad de México en los niveles de educación inicial, preescolar, primaria y especial.



## 7. ¿Se ha llegado a la población que se desea atender?

Respuesta:

**SI**

A los niños y niñas inscritos en escuelas oficiales de la Ciudad de México que habitan en zonas vulnerables y de muy alta, alta y media marginación.



# Capítulo 4

## Operación





**1. ¿Se tiene información sistematizada que permita dar seguimiento oportuno a la ejecución de obras y/o acciones?**

Respuesta:

**SI**

Con base en el Manual de Procedimiento Seguimiento a la supervisión del Programa Desayunos Escolares (PDE), a través de visitas realizadas por los Promotores Sociales a los Centros Escolares, se supervisan las acciones del Programa de la siguiente forma:





- 2. ¿Existe evidencia documental de que los programas cumplen con los procesos de ejecución establecidos en la normatividad aplicable, avance físico-financiero, actas de entrega-recepción cierre de ejercicio y recursos no devengados?**

Respuesta:

**SI**

El Sistema para el Desarrollo Integral de la Familia de la Ciudad de México entrega a la Secretaría de Finanzas de la Ciudad de México su Informe de Avance Trimestral, en el cual se incluyen los avances físicos - financieros y las explicaciones a sus variaciones presupuestales. Esa misma información la incluye en su Cuenta Pública, aunque allí se muestran cifras definitivas de cierre del ejercicio anual.



**3. ¿Existen normas internas, políticas, acciones o estrategias institucionales con el fin de lograr una mejora y simplificación de procesos en los programas y en el ejercicio de los recursos asignados?**

Respuesta:

**SI**

El Sistema para el Desarrollo Integral de la Familia de la Ciudad de México, implementó normas internas, políticas, acciones y estrategias institucionales para la mejora y simplificación de procesos en el Programa Desayunos Escolares (PDE), y a continuación se describen

- Reestructuración del PDE.
- Diseño e implementación de los Lineamientos de Operación del PDE. Con estos lineamientos se norma la forma de operación del programa, así como las funciones de los participantes en esa operación.
- Publicación de las Reglas de Operación del PDE. En estas reglas se muestra como opera el programa y sus mecanismos de difusión al público en general.
- Realización de reuniones institucionales con la Secretaría de Educación Pública para mejorar su coordinación y contribuir al cumplimiento del objetivo del programa.

Situaciones operativas del Programa Desayunos Escolares:

<b>Antes</b>	<b>Situación actual</b>
Los planteles beneficiarios no estaban acondicionados para resguardar los insumos de Programa Desayunos Escolares.	Las visitas eficaces y eficientes de trabajadores de campo a planteles, permiten verificar las condiciones de resguardo del desayuno escolar, con la finalidad de que a través de las vocalías de desayunos se les entregue a los beneficiarios el producto en óptimas condiciones
La falta de compromiso por parte de los padres de familia tenía como consecuencia el desperdicio del insumo y por ende no se cumplía con el objeto del programa.	La capacitación y orientación a vocalías por parte de los trabajadores de campo, permite que éstas se comprometan y a su vez sensibilicen a los padres de familia de la importancia de que el beneficiario consuma completo su desayuno.



**4. ¿Los programas cuentan con una estructura organizacional que les permita entregar y/o producir los Componentes y alcanzar el logro del propósito?**

Respuesta:

**SI**

Con el Fondo de Aportaciones Múltiples (FAM) se financian los desayunos escolares entregados a estudiantes de educación básica en zonas de muy alta, alta y media marginación. La Dirección Ejecutiva de Asistencia Alimentaria del DIF-CDMX a la cual, se le incorpora la Dirección de Desayunos Escolares, es la encargada de coordinar la adquisición y distribución de los Desayunos Escolares. Para entregar los desayunos requiere contratar el servicio y supervisarlo.



**5. ¿Los mecanismos de transferencia de recursos operan eficaz y eficientemente?**

Respuesta:

**SI**

Tomando como base el Manual de Reglas y Procedimientos para el Ejercicio Presupuestario de la Administración Pública de la Ciudad de México, Capítulo III, Registro de Operaciones Presupuestarias, Sección Primera, Cuenta por Liquidar Certificada, Apartado C, Cuentas por Liquidar Certificada como instrumento de pago.

Esta transferencia se realiza por conducto de la Secretaría de Finanzas de la Ciudad de México.





**6. ¿Se tienen una colaboración y coordinación efectiva con los programas federales, con los cuales se relaciona y se complementa?**

Respuesta:

**SI**

El Programa Desayunos Escolares (PDE) en la Ciudad de México operado por el DIF-CDMX está enmarcado en los Lineamientos de la Estrategia Integral de Asistencia Social Alimentaria (EIASA) elaborada por el Sistema Nacional para el Desarrollo Integral de la Familia (SNDIF), la cual tiene aplicación sobre la Ciudad de México y el resto de las entidades federativas.

Debido a que las instancias de la Secretaría de Educación Pública (SEP), involucradas con el PDE, pertenecen a la Administración Federal de Servicios Educativos en la Ciudad de México, que es el Órgano Administrativo Desconcentrado de la SEP con autonomía técnica y de gestión, y en tanto sigan sin descentralizarse de los Servicios Educativos al Gobierno de la Ciudad de México en los términos que se establecen en el cuarto transitorio de la Ley General de Educación, representa una limitación en la Evaluación, debido a que no es posible realizar los estudios y mediciones para la evaluación de resultados en la población beneficiaria del PDE sin la colaboración por parte de las autoridades federales de la SEP, quienes están a cargo de los planteles de educación, inicial, preescolar, primaria y especial en la CDMX.



**7. ¿Existe evidencia de que los programas utilizan prácticas de administración financiera que proporcionen información oportuna y contable para la toma de decisiones de los responsables de la administración de los recursos y de los programas?**

Respuesta:

**SI**

El DIF-CDMX elabora mensualmente Estados Financieros e información financiera y presupuestal que entrega a la Secretaría de Finanzas del Gobierno de la Ciudad de México. Además genera su Informe de Avance Trimestral, en el cual se incluyen los avances físicos-financieros a nivel de actividades institucionales y las explicaciones a variaciones presupuestales a nivel de funciones y capítulos, así como su Informe Sobre el ejercicio, destino y resultados de los recursos federales que le fueron transferidos, los que se incluyen en el Portal Aplicativo de la Secretaría de Hacienda y Crédito Público (SHCP), en los cuales, por proyectos, se presentan avances físicos y financieros. La Secretaría de Finanzas del Gobierno de la Ciudad de México, genera los comentarios pertinentes vía oficio o a través del Portal Aplicativo de la SHCP, según sea el caso.





**8. ¿Existe una integración entre distintos sistemas de información que conforman la administración financiera?**

Respuesta:

**SI**

El DIF-CDMX utiliza los programas Sistema Integral de Control Presupuestal (SICOPRE) y el Sistema Informático de Planeación de Recursos Gubernamentales (SAP GRP), en consecuencia, sí está integrado en sus sistemas de presupuesto y administración de recursos, al sistema presupuestal a cargo de la Secretaría de Finanzas del Gobierno de la Ciudad de México.

## 9. ¿El Programa Desayunos Escolares DIF-CDMX cuenta con una matriz de indicadores?

Respuesta:

SI

### MATRIZ DE INDICADORES

Nombre del indicador	Fórmula de cálculo	Periodicidad
Eficiencia Programática del Programa Desayunos Escolares	$EPPDE = \frac{\text{Raciones otorgadas en el periodo}}{\text{raciones programadas en el periodo}} \times 100.$	Mensual
Mejoramiento de la asistencia social alimentaria	Total de raciones distribuidas/entre total de raciones que cumplen con los criterios de calidad nutricional.	Trimestral
Tasa de variación trimestral de la población atendida (TVTPA)	$TVTPA = \left( \frac{\text{Las y los derechohabientes atendidos en el periodo}}{\text{Las y los derechohabiente atendidos en el periodo anterior}} \right) \times 100 - 100.$	Trimestral
Fondo de Aportaciones Múltiples	Monto total de recursos del ramo 33, asignados a la entidad operativa para otorgar apoyos alimentarios en el año/total de recursos recibidos por entidad federativa del ramo 33 V.I en el año-.	Anual
Eficiencia programática de orientación alimentaria en el Programa (EPOAP)	$EPOAP = \left( \frac{\text{acciones de orientación alimentaria realizadas en escuelas beneficiarias IPED en el periodo}}{\text{acciones de orientación alimentaria programadas en el periodo a realizar en escuela}} \right) \times 100.$	Trimestral

Comparativo de raciones programadas contra entregadas por los ejercicios 2016 y 2017.

### Raciones alimentarias programadas y alcanzadas en 2016 y 2017:

Raciones alimentarias	2016	2017
Programado	87.5 millones de raciones	86.2 millones de raciones
Alcanzado	85.3 millones e raciones	87.1 millones de raciones



**10. ¿Se identifica algún componente o actividad que no es producido en la actualidad y que podría mejorar la eficacia de los programas?**

Respuesta:

**NO**

El DIF-CDMX. enfoca claramente el Programa Desayunos Escolares (PDE) a proporcionar una ración alimenticia diaria, durante el ciclo escolar. a las niñas y niños inscritos en escuelas oficiales del Sistema Educativo Nacional de la CDMX en los niveles de educación inicial, preescolar, primaria y especial, con prioridad en quienes habitan en zonas de muy alta, alta y media marginación.



## 11. ¿Existen indicadores de eficacia en la operación de los programas?

Respuesta:

**SÍ**

En la matriz de Indicadores y Resultados de la Evaluación Interna de Resultados y Beneficiarios 2016-2017 PDE, se describen enseguida.

<b>Indicador</b>	<b>Nivel de objetivo</b>	<b>Dimensión</b>
Porcentaje de niños y niñas inscritos en los niveles de educación inicial, preescolar, primaria y especial de la CDMX tiene acceso a suficientes alimentos inocuos y nutritivos para satisfacer sus necesidades alimenticias.	Fin	Eficacia
Porcentaje de población beneficiaria que ha consumido la ración alimenticia y que ha mejorado su alimentación.	Propósito	Eficacia
Porcentaje de raciones alimenticias distribuidas a los beneficiarios.	Componente	Eficacia
Porcentaje de visitas de asistencia técnica realizadas en los planteles escolares inscritos en el programa.	Componente	Eficacia
Tasas de variación del número de raciones adquiridas.	Componente	Eficacia
Tasas de variaciones del número de raciones distribuidas.	Actividad	Eficacia
Porcentaje mensual de incidencias resueltos con respecto a los que se reciben.	Actividad	Eficacia
Porcentaje de planteles escolares inscritos en el programa que reciben capacitación del programa.	Actividad	Eficacia
Porcentaje de supervisiones realizadas al mes.	Actividad	Eficacia



**12. ¿Los programas han identificado y cuantificado costos de operación y costos unitarios dependiendo del propósito y de sus componentes?**

Respuesta:

**sí**

En la Matriz de Indicadores y Resultados de la Evaluación Interna de Resultados y Beneficiarios 2016-2017 PDE se muestra el costo de las raciones entregadas en el ciclo escolar.



**13. ¿Existen indicadores de eficiencia en la operación del programa?**

Respuesta:

**SÍ**

A continuación se describen:

<b>Nivel</b>	<b>Objetivo</b>
Fin	Contribuir al acceso de la seguridad alimentaria de niñas y niños inscritos en escuelas públicas de la Ciudad de México pertenecientes al Sistema Educativo Nacional, de los niveles inicial, preescolar, primaria y especial.
Propósito	Las niñas y niños inscritos en escuelas públicas de la Ciudad de México, de nivel inicial, preescolar, escolar y especial, tienen una adecuada alimentación.
Componentes	C1. Distribución de desayunos escolares. C2. Orientación alimentaria en las escuelas.





#### 14. ¿Existe una sistematización adecuada en la administración y operación del programa?

Respuesta:

**SÍ**

La Tesorería de la Federación transfiere los recursos asignados por el Fondo de Aportaciones Múltiples (FAM) a la Secretaría de Finanzas de la Ciudad de México, y ésta transfiere los recursos asignados al Sistema para el Desarrollo Integral de la Familia de la Ciudad de México, aplicable al Programa Desayunos Escolares (PDE) de la Ciudad de México. Este cuenta con los mecanismos necesarios en la sistematización de la administración y operación del programa.

#### Mecanismos del Desempeño del Programa Desayunos Escolares (PDE) de la CDMX

Documento	Descripción	Periodicidad y actualización
Tarjeta DIF-CDMX	Integra la clave asignada de la escuela incorporada al PED y por la que se identifica sus depósitos de cuotas de recuperación	Anual
Hoja compromiso	Solicitud de padres de familia o tutores para que sus hijos sean beneficiarios del PDE.	Anual
Solicitud de exención para aportar la cuota de recuperación	Carta de los padres de familia o tutores impedidos de aportar la cuota de recuperación.	Anual
Formato D-1	Solicitud de incorporación al PDE y por cambios que se presenten.	Anual
Formato D-2	Registro y Control de raciones consumidas diariamente por grupo	Diario
Formato D-3	Registro de control de raciones consumidas y aportación y aportación de cuotas de recuperación mensual.	Mensual
Notas de remisión semanales	Control de recepción de insumos líquidos y sólidos.	Semanal
Bitácora de seguimiento	Documento de seguimiento del PDE por los trabajadores de campo.	Diario/visitas
Control de raciones recibidas y consumidas	Registro y control de raciones recibidas, consumidas y conciliación con el monto en las fichas de depósito bancario.	Mensual
Carta de No adeudo	Una vez conciliadas el número de raciones recibidas y las aportaciones depositadas en el DIF.CDMX, la otorga al plantel al término de cada ciclo escolar.	Anual





**15. ¿Existen mecanismos de actualización y depuración del padrón de beneficiarios o listado de beneficiarios?**

Respuesta:

**sí**

Existe el padrón de beneficiarios que permite conocer quiénes reciben los beneficios del programa. La cédula para el llenado del Padrón de Beneficiarios, contiene campos por alumno en relación a la CURP, Nombre y Apellido, Grupo y Grado, así como los datos de identificación de la escuela y número total de alumnos beneficiados, desglosado por el número de niños y niñas. La Dirección de la escuela elabora la base de datos del padrón de beneficiarios en el formato establecido por el DIF-CDMX y lo entrega en medio magnético a la Dirección Ejecutiva de Asistencia Alimentaria cada inicio de ciclo escolar. Asimismo, la Dirección de la escuela requisita la FORMA D-1.



**16. ¿Existe un Sistema de Rendición de Cuentas y Transparencia de la Administración de los fondos que financias los programas?**

Respuesta:

**sí**

El DIF-CDMX entrega a la Secretaría de Finanzas de la Ciudad de México su informe de Avance Trimestral, en el cual se incluyen los avances físicos-financieros y las explicaciones a sus variaciones presupuestales. Esa misma información se incluye en su Cuenta Pública, entre las que se incluyen los remanentes presupuestales. También se elaboran los informes incluidos en el Portal Aplicativo de la Secretaría de Hacienda y Crédito Público (SHCP) trimestralmente y de Evolución Presupuestal.



# Capítulo 5

## Resultados



**1. ¿Los programas recolectan regularmente información veraz y oportuna sobre sus indicadores de Propósito y Fin?**

Respuesta:

**SI**

Se elaboran informes incluidos en el Portal Aplicativo de la Secretaría de Hacienda y Crédito Público (SHCP) donde se reportan indicadores. También esta información puede prepararse a partir de la información generada por el Consejo Nacional de Evaluación para la Política Social (Población con carencia por acceso a la alimentación) y del Instituto Nacional de Estadística, Geografía e Informática (Producto Interno Bruto y Población de la Ciudad de México).



**2. ¿Los programas han demostrado adecuado progreso en alcanzar su Propósito y Fin?**

Respuesta:

**sí**

Con las proyecciones definidas de Propósito y Fin, el DIF-CDMX destina los recursos necesarios para el Programa Desayunos Escolares (PDE), esto ha provocado un progreso adecuado y una mayor esperanza de vida, que es el objetivo de Propósito y Fin.



## Capítulo 6

# Principales Fortalezas, Retos y Recomendaciones



## FORTALEZAS

<b>Tema de evaluación</b>	<b>Documentario análisis FODA</b>	<b>Pregunta</b>
Diseño	Los recursos de Fondo de Aportaciones Múltiples (FAM) en la CDMX se destinan al Programa de Desayunos Escolares (PDE), el cual contribuye al principal objetivo del DIF-CDMX.	5
Diseño	Existe alineación entre los objetivos del DIF-CDMX con el Plan General de Desarrollo de la CDMX y el Plan Nacional de Desarrollo 2013-2018.	6
Diseño	Las actividades que se financian con los recursos del FAM son suficientes para entregar desayunos escolares y orientación alimentaria.	8
Diseño	El propósito de la matriz del Marco de Política Pública contribuye al logro del Fin.	10
Diseño	La matriz de indicadores cumple con la lógica vertical del FAM.	11
Diseño	Existen indicadores que miden objetivos de Fin, Propósito, Componentes y Actividades de las acciones financiadas con el FAM.	13
Diseño	Existen indicadores relevantes, claros, adecuados, económicos y monitoreables.	14
Diseño	Los indicadores existentes cuentan con medios de verificación.	17
Diseño	El tamaño de la muestra utilizado para la Evaluación de Satisfacción de Beneficiarios 2016-2017 fue adecuado.	18
Diseño	Se define adecuadamente la población potencial y objetivo.	22
Diseño	Se justifica el apoyo a la población objetivo del FAM.	23 y 24
Diseño	Se cuenta con padrones actualizados del Programa Desayunos Escolares (PDE).	26
Diseño	La normatividad que rige al FAM es congruente entre sí.	27
Diseño	Existe complementariedad con otros programas alimenticios que el DIF-CDMX entrega.	29





---

<b>Tema de evaluación</b>	<b>Documentario análisis FODA</b>	<b>Pregunta</b>
Planeación	Se recolecta con periodicidad la información de monitoreo del programa	35
Operación	Ejecución de las acciones del FAM	48
Operación	Existencia de evidencia de información financiera del proceso de ejecución.	49
Operación	Implementación de acciones para mejorar la operación.	50
Operación	Evidencia de que los programas generan frecuentemente información financiera	54
Operación	Indicadores de eficacia y eficiencia en operación.	58 y 60
Operación	Sistema de rendición de cuentas y transparencia.	65
Cobertura	Raciones alimentarias programadas y alcanzadas.	29



## OPORTUNIDADES

<b>Tema de evaluación</b>	<b>Comentario análisis FODA</b>	<b>Pregunta</b>	<b>Recomendación</b>
Cobertura	El Consejo Nacional de Evaluación (CONEVAL) cuenta con una metodología para determinar la población potencial y objetivo del Fondo de aportaciones Múltiples.	1 y 2	N/A
Operación	Los recursos del FAM de manera eficaz y eficiente.	5	N/A
Cobertura	Raciones alimentarias programadas y alcanzadas	4	N/A



# Capítulo 7

## Conclusiones



El objetivo de Fondo de Aportaciones Múltiples (FAM), que es uno de los fondos del Ramo 33, tiene como propósito el otorgamiento de desayunos escolares, apoyos alimentarios de asistencia social y apoyos a la población en desamparo y que va dirigido a la población en condiciones de pobreza extrema y en desamparo. Este FAM se destina a todas las entidades Federativas incluyendo la Ciudad de México. En el caso de la Ciudad de México la aportación de recursos en su Componente de Asistencia Social se destina al DIF-CDMX para ser aplicados al Programa Desayunos Escolares (PDE).

El DIFCDMX realiza encuestas de satisfacción que permita conocer la opinión de los beneficiarios del programa ya al mismo tiempo que sirva de punto de partida para realizar una evaluación de impacto del Programa, lo que permitiría su rediseño, en su caso para fortalecerlo.



# Anexos



## **Anexo I: Aspectos del Fondo de Aportaciones Múltiples (FAM)**

El FAM es regulado por la Ley de Coordinación Fiscal y el Presupuesto de Egresos de la Federación. Por un lado los recursos de ese Fondo se destinan al otorgamiento de desayunos escolares, apoyos alimentarios y asistencia social, y apoyos a la población en desamparo, y va dirigido a la población en condiciones de pobreza extrema y en desamparo. También se destina para la construcción, equipamiento y rehabilitación de infraestructura física de los niveles de educación básica, media superior y superior universitaria, según sus necesidades.

**Por lo que respecta a la Ciudad de México, el FAM, en su componente alimentario, a través del DIF-CDMX se destina exclusivamente, básicamente al Programa Desayunos Escolares (PDE).**

El Gobierno de la Ciudad de México recibe la aportación de acuerdo a lo establecido en el Presupuesto de Egresos de la Federación, aunque el monto total de la aportación se define en la Ley de Coordinación Fiscal.



## **Anexo II: Objetivos Estratégicos del Fondo de Aportaciones Múltiples (FAM)**

Los recursos del FAM se aplicaron al Programa Desayunos Escolares, y de acuerdo al propósito y objetivo de este Programa, en el Anteproyecto de Presupuesto de Egresos del DIF-CDMX está orientado a contribuir a mejorar el estado de nutrición y promover una adecuada alimentación de los estudiantes inscritos en escuelas oficiales de la CDMX de educación inicial, preescolar, primaria y especial, con prioridad en los que habitan en zonas de muy alta, alta y media marginación. Este Programa se vincula con el objetivo del Plan Nacional de Desarrollo 2013-2108, a desarrollar una política pública dirigida a la familia, entendida en su diversidad y complejidad, con el fin de reducir la vulnerabilidad social mediante la promoción y fortalecimiento como ámbito natural de prevención y desarrollo, la cual enfatiza a la importancia de mejorar las condiciones nutricionales de los sujetos de asistencia social que requieren apoyo alimentario para propiciar el desarrollo integral de la familia y superar de manera sostenible su condición de vulnerabilidad.

El Programa General de Desarrollo 2013-2018 del Gobierno de la Ciudad de México, establece qué para abatir la desigualdad entre los grupos más desfavorecidos, el gasto social se focalizará a las unidades territoriales más marginadas y atenderá en particular a los grupos vulnerables, entre los que se encuentran los infantes, las mujeres y las personas con capacidades diferentes. El objetivo del fin del Programa Desayunos Escolares (PDE) establecido en el Anteproyecto del presupuesto de Egresos de 2017 del DIF-CDMX busca contribuir a disminuir la desigualdad social en el ámbito de la alimentación.





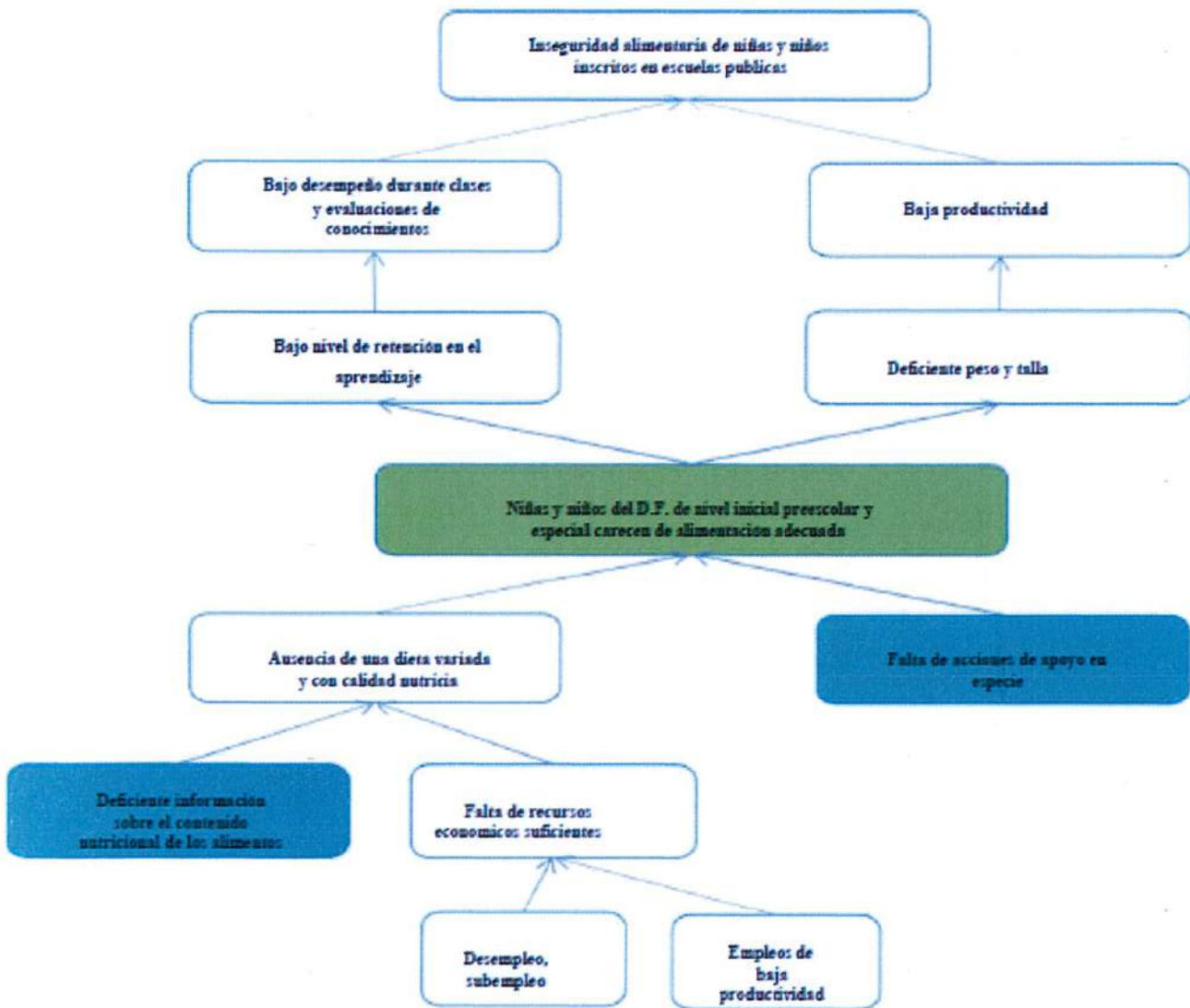
### **Anexo III: Proceso de recolección de la información**

Este proceso se hizo de la siguiente forma:

Solicitud de información a la Dirección de Recursos Financieros del DIF-CDMX, a la Dirección de Planeación del DIF-CDMX, a la Dirección Ejecutiva de Asistencia Alimentaria y búsqueda de información en la página Web del DIF-CDMX.

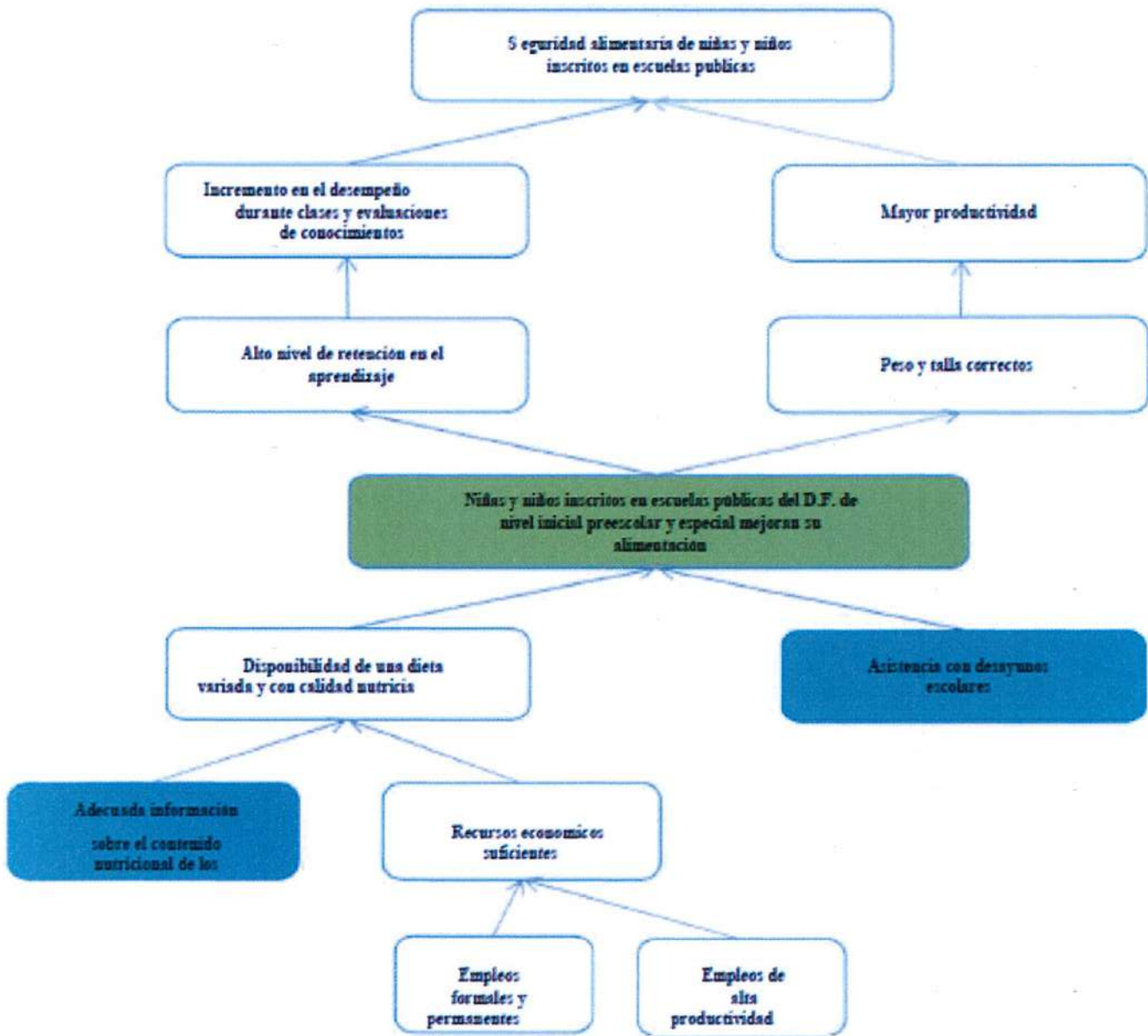
Anexo IV: Árbol de Problemas, Árbol de Objetivos y Árbol de acciones.

Árbol de Problemas



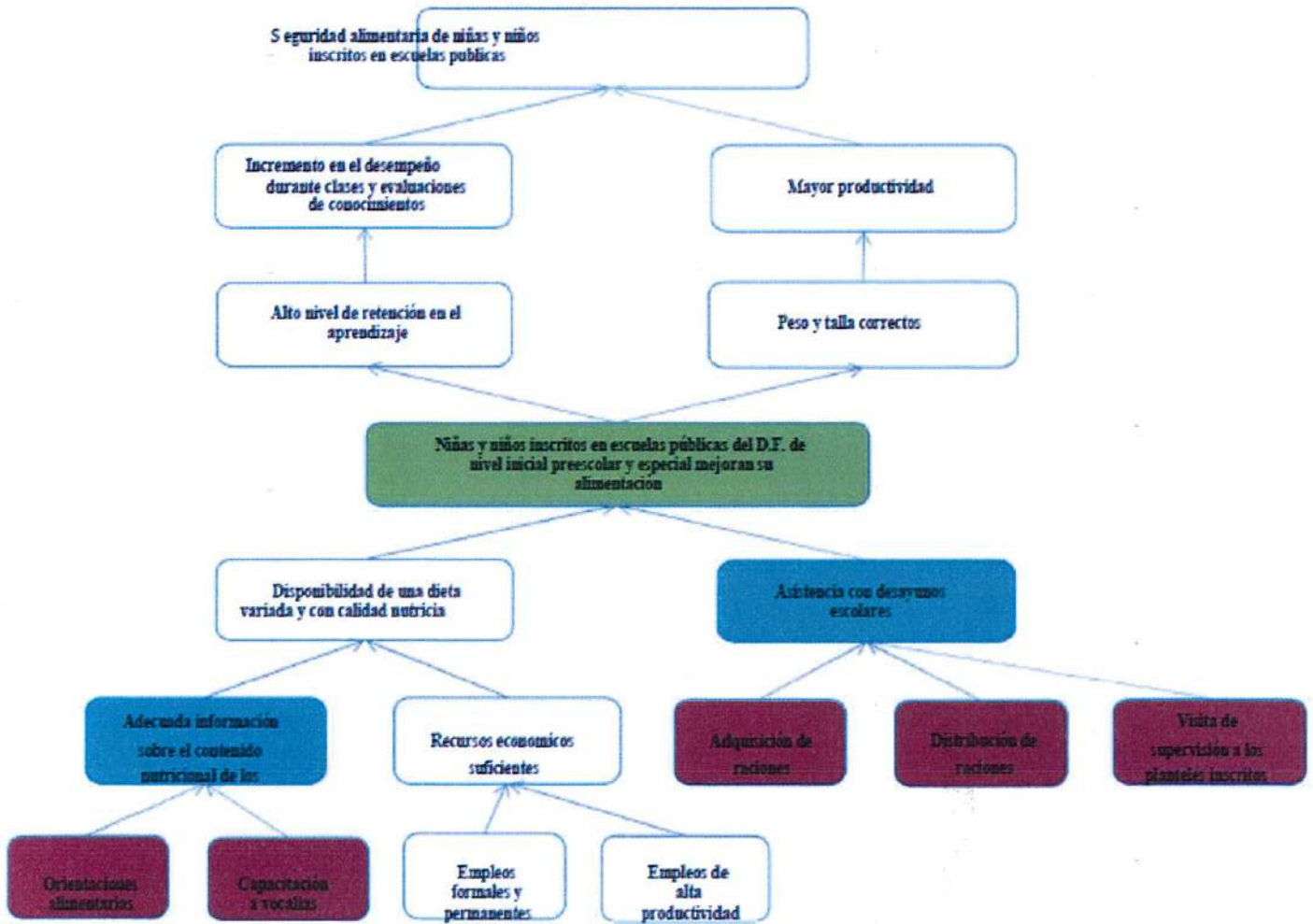


## Árbol de objetivos





## Árbol de acciones





## Bibliografía

- Ley de Coordinación Fiscal.
- Consejo Nacional de Evaluación.
- Manual de Procedimientos para la Operación del Programa Desayunos Escolares.
- Anteproyecto de Presupuesto de Egresos del DIFCDMX.
- Presupuesto de Egresos de la Federación.
- Ley del Presupuesto y Responsabilidad Hacendaria.
- Lineamientos de la Estrategia Integral de Asistencial Social Alimentaria (EIASA).
- Cuenta Pública 2017.
- Programa General de Desarrollo de la Ciudad de México 20132018.
- Estatuto Orgánico del DIFCDMX.
- Plan Nacional de Desarrollo 20132018.
- Reglas de Operación del Programa Desayunos Escolares 2016-2017.
- Anteproyecto de Presupuestos 2017.
- Constitución Política de los Estados Unidos Mexicanos.
- Evaluación Interna de Satisfacción de Beneficiarios 20162017.
- Consejo Nacional de Evaluación de la Política de Desarrollo Social.
- Manual de Reglas y Procedimientos por el Ejercicio Presupuestario de la Administración Pública de la Ciudad de México.
- Instituto Nacional de Estadística de Geografía. Censo de Población y Vivienda.
- Sistema para el Desarrollo Integral de la Familia Link:  
<http://data.dif.cdmx.gob.mx/dif/>  
<https://sui.dif.df.gob.mx/sui/subsistemas/registros/supervivencia/>
- Padrón de Beneficiarios del Programa “Desayunos Escolares” publicado en 2017 por Delegación. Sistema Integral de la Familia DIFCDMX Link:  
<http://www.sideso.df.gob.mx/index.php?id=489>.
- Sistema para el Desarrollo Integral de la Familia, Link:  
<https://sui.dif.df.gob.mx/sui/subsistemas/registros/desayunos/login.php>
- Cuenta Pública del GCDMX, 2017. Link:  
<https://data.finanzas.cdmx.gob.mx/egresos/cp2017/>
- Sistema para el Desarrollo Integral de la Familia, Link:  
<http://187.174.106.244/transparecia/newphp/FXXVI/index.php>.



# “Encuesta Institucional del Fondo de Aportaciones para la Seguridad Pública de la Ciudad de México 2017”

Toda la información contenida en este documento fue preparada para la persona indicada y para el uso interno de la Contraloría General de la Ciudad de México / Dirección General de Contralorías Internas en Dependencias y Órganos Desconcentrados.

## Encuesta Institucional del Fondo de Aportaciones para la Seguridad Pública De la Ciudad de México 2017

### INDICE

Número	Tema	Página
1	Introducción	1 a 5
2	Metodología	6 a 8
3	Análisis de resultados	9 a la 213
	Perfil de personal operativo	10 a 16
	Aspectos económicos	17 a 20
	Profesionalización	21 a 29
	Capacitación	30 a 56
	Evaluación	58 a 75
	Equipamiento	76 a 111
	Uso de tecnología	112 a 139
	Infraestructura	140 a 155
	Condiciones laborales	156 a 170
	Hábitos en el trabajo	171 a 213
4	Conclusión	203
5	Bibliografía	205



Ciudad de México a 31 de diciembre de 2017

**Dr. José Gerardo Chávez Sánchez**

**Director General de Contralorías Internas en Dependencias y Órganos Desconcentrados de la Contraloría General de la Ciudad de México**

Avenida Tlaxcoaque Número 8,  
Piso 2 Colonia Centro, Delegación  
Cuauhtémoc, México, Distrito  
Federal  
C.P. 06090

## **1. Introducción**

### **a) Objeto del convenio**

Con fundamento en los artículos 21 y 134 de la Constitución Política de los Estados Unidos Mexicanos; 7, fracciones 111 y XIV, 18, fracción XI y 142 de la Ley General del Sistema Nacional de Seguridad Pública; 25, fracción VII, 44, 45 y 48 de la Ley de Coordinación Fiscal; 85, 106, 107 y 1.10 de la Ley Federal de Presupuesto y Responsabilidad Hacendaria; 54 de la Ley General de Contabilidad Gubernamental; 1,4,6, fracción VII, 19, fracción XIX y 21, fracciones V, VII y XVI del Reglamento del Secretariado Ejecutivo del Sistema Nacional de Seguridad Pública; 26, 27, 28 y Cuarto Transitorio de los Criterios Generales para la Administración y Ejercicio de los Recursos del Fondo de Aportaciones para la Seguridad Pública de los Estados y del Distrito Federal (CFASP) que serán aplicables para el ejercicio fiscal 2017 y subsecuentes, aprobados por el Consejo Nacional de Seguridad Pública en su Cuadragésima Primera Sesión Ordinaria mediante Acuerdo 11/XLI/16, la Dirección General de Planeación del Secretariado Ejecutivo del Sistema Nacional de Seguridad Pública

De conformidad con el Presupuesto de Egresos de la Federación para el Ejercicio Fiscal 2017 y los Criterios de distribución, fórmulas y variables para la asignación de los recursos del Fondo de Aportaciones para la Seguridad Pública de los Estados y del Distrito Federal del Ejercicio Fiscal 2017 y el resultado de su aplicación, publicados en el Diario Oficial de la Federación el 29 de diciembre de 2016, la Ciudad de México recibirá la cantidad de \$450,494,695.00 (Cuatrocientos cincuenta millones cuatrocientos noventa y cuatro mil seis cientos noventa y cinco pesos 00/100 M.N.) de los recursos del "FASP".

A efecto de complementar los recursos necesarios para la realización del objeto del convenio, la Ciudad de México se obliga a aportar de sus recursos presupuestarios el 25% del total de los recursos federales otorgados, lo que representa la cantidad de \$112,623,674 (Ciento doce mil seis cientos veintitrés mil seis cientos setenta y cuatro pesos 00/100 M.N.).

El Financiamiento Conjunto pactado en el convenio, integrado por las aportaciones federal y estatal suman en conjunto la cantidad de \$563,118,369.00 (Quinientos sesenta y tres mil millones ciento diez y ocho mil trescientos sesenta y nueve pesos 00/100 M.N.).

Los Subprogramas, en su caso, así como las acciones, metas, conceptos y/o montos convenidos de los Programas con Prioridad Nacional, se incluirán en el Anexo Técnico, el cual una vez firmado por las y los Titulares de las Unidades Administrativas competentes de "El Secretariado", y dos servidoras o servidores públicos de la Ciudad de México que en razón de su competencia designe mediante oficio el Titular del Poder Ejecutivo Estatal, formará parte integrante del presente convenio.

Las entidades federativas deberán realizar la evaluación de los Programas con Prioridad Nacional y Subprogramas, respecto de las metas y recursos convenidos en los Anexos Técnicos de los Convenios de Coordinación del FASP a través de evaluadores externos.

- Evaluación Institucional (Encuesta Institucional).- tiene por objeto conocer la percepción del personal operativo de las Instituciones de Seguridad Pública de las entidades federativas respecto de temas relacionados con su capacitación, evaluación y equipamiento, así como de las condiciones generales en las que desarrollan sus actividades; aspectos asociados con la aplicación de los recursos del financiamiento conjunto del FASP.

El evaluador externo deberá realizar el levantamiento de la Encuesta Institucional al personal operativo con base en el cuestionario establecido en el "Anexo 1" de los Lineamientos.

Los cuestionarios deberán ser aplicados al personal operativo por estrato, conforme lo siguiente:

- Elementos policiales con funciones de prevención, reacción e investigación de las Instituciones Policiales (Policía Estatal);
- Elementos policiales con funciones de investigación de las Procuradurías Generales de Justicia o Fiscalías (Policía Ministerial o equivalente), y
- Elementos policiales con funciones de vigilancia y custodia del Sistema Penitenciario (Custodios).

## b) Aplicación de encuestas Esperado:

Entidad	Policía estatal	Policía Ministerial	Custodios	Total
Ciudad de México	570	111	55	736

Real aplicado

Entidad	Policía estatal	Policía Ministerial	Custodios	Total
Ciudad de México	866	138	98	1,102

## c) Programas de prioridad Nacional.

Como evaluadores externos llevamos a cabo el levantamiento de la Encuesta Institucional al personal operativo con base en el cuestionario establecido en el Anexo 1 de los Lineamientos Generales de Evaluación del Fondo de Aportaciones para la Seguridad Pública de los Estrados y del Distrito Federal para el Ejercicio Fiscal 2017.

Los cuestionarios se presentaron de acuerdo con el calendario de visitas programadas para ello nos acercamos con el personal enlace, el cual hacemos mención en el siguiente cuadro:

<b>Secretaría o Entidad</b>	<b>Funcionario</b>
Secretaría de Seguridad Pública de la Ciudad de México.	Lic. Daniel Gutiérrez Pedroza Director Ejecutivo de Rendición de cuentas.
Procuraduría General de Justicia de la Ciudad de México.	C.P. Adán Ríos Licea Director de Finanzas y Administración.
Subsecretaría de Sistema Penitenciario	Mtro. Gerardo Almonte López Subdirector de Recursos Financieros
Tribunal Superior de Justicia de la Ciudad de México	Lic. Enrique Serrano Ortiz J.U.D. de Atención a Órganos de Control

La encuesta se llevo a cabo con; Elementos policiales, con funciones de prevención, reacción e investigación de las Instituciones Policiales (Policía Estatal), elementos de la Procuraduría General de Justicia de investigación en la procuración de justicia, con los custodios y por ultimo con la instauración de las salas de juicios órales llevados a cabo de conformidad con lo establecido en los Lineamientos.

Los datos vertidos en este informe son proporcionados por cada uno de los responsables antes mencionados, sin embargo, las entidades de acuerdo con sus ámbitos de competencia solicitaron de forma individual a cada una de sus áreas la información individual.

## d) Conclusión

Concluyo satisfactoriamente la Evaluación Institucional (Encuesta Institucional), sin embargo hago de su conocimiento que existen grandes áreas de oportunidad las cuales se pueden mejorar esto con la capacidad que tiene cada una de la entidades entrevistadas y de acuerdo con sus metas y objetivos alcanzados a lo largo del periodo que se aplicó el Programas de Fortalecimiento proveniente del Fondo de aportaciones para la Seguridad Publica a los Estados y el Distrito Federal

Los resultados directos de la evaluación apoyaran a futuro la toma de decisiones internas, en cada una de las Instituciones de Seguridad Pública para el análisis del impacto de recursos federales provenientes del Fondo de Aportaciones para la Seguridad Pública de los Estados y el Distrito Federal 2017. Logrando así definir, diseñar o actualizar sus procesos internos o protocolos de actuación en el desempeño de sus funciones, así como el fortalecimiento de sus programas de recompensas económicas o estímulos para garantizar la igualdad de oportunidades para la promoción del personal operativo.

### e) Recomendaciones

#### • Aspectos Socioeconómicos

El sueldo que perciben los encuestados, aproximadamente, es inferior a \$10,000 pesos mensuales, por lo cual se recomienda evaluar la posibilidad de un aumento a los tabuladores de sueldo de acuerdo a las funciones y responsabilidades de cada elemento; siendo este un factor importante para el desempeño y estabilidad de cada elemento así como oportunidades de crecimiento para todos los niveles jerárquicos.

#### • Capacitación

Hago de su conocimiento que los cursos a los que se convocan a todo el personal en el transcurso del año, el contenido es muy general y no está diseñado para las distintas funciones que realizan los elementos, se recomienda que estos cursos sean actualizados de acuerdo a las funciones que se llevan al diario para conocer los protocolos que deben seguir para mejora de su desempeño.

#### • Evaluaciones

Los resultados señalan que la mayor parte de los encuestados se sienten insatisfechos con los exámenes de Control de Confianza, por los criterios de evaluación que componen a dicha prueba creando en ellos incertidumbre y temor a perder su empleo. Aunado a la falta de organización que se tiene por tiempo, atención por parte de los evaluadores y equipo utilizado. Por lo cual se recomienda fortalecer el proceso de la prueba de Control de Confianza y fomentar la comunicación interna para los elementos teniendo como resultado una perspectiva positiva y disponibilidad en los mismos.

#### • Equipamiento

La mayor parte de los encuestados no cuentan con el equipo necesario para desempeñar sus funciones, y la calidad de los mismos es muy deteriorable; se recomienda evaluar la cantidad y calidad del material que se proporciona a los elementos para una mejor actuación de sus labores.

#### • Uso de la Tecnología

Un porcentaje de los encuestados mencionan no conocer el Informe Policial Homologado (IPH), se recomienda evaluar el proceso de difusión y capacitación sobre el registro de la información y elaboración del informe de acuerdo a las funciones que desempeña cada elemento.

### • Problemas en el trabajo

De acuerdo a los resultados arrojados nos percatamos que existe una gran oportunidad de mejora en la falta de personal, capacitación, trabajo en equipo y compañerismo, falta de liderazgo por parte de sus mandos y organización; por lo cual se recomienda evaluar algunas herramientas que promuevan la Estructura Organizacional que generen los objetivos y fines deseados para los elementos, creando en ellos la comunicación y confianza entre ellos y sus mandos.

Consideramos que los puntos antes mencionados son necesarios para un adecuado desarrollo y crecimiento de los diferentes mandos de Seguridad Pública existentes en la Ciudad de México.

Atentamente

---

Mtro. y C.P.C. Juan José Morales Álvarez  
Socio de auditoría

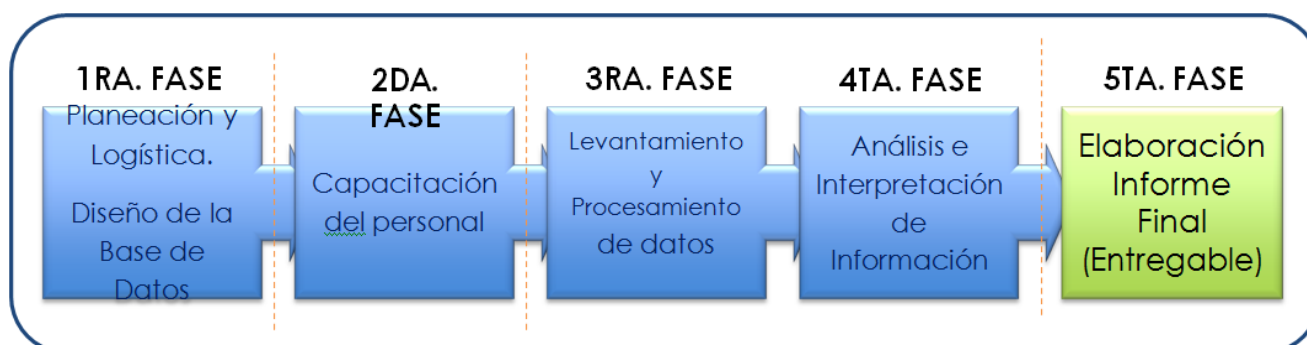
## **2. Metodología.**

Russell Bedford México realizó las encuestas en conformidad con los “Lineamientos Generales para el Diseño y Ejecución de los Programas de Evaluación para el Ejercicio Fiscal 2016 del Fondo de Aportaciones para la Seguridad Pública de los Estados y del Distrito Federal” (LGDEPE).

De la siguiente manera:

- I. Planeación y generación de Base de Datos en SPSS.
- II. Capacitación.
- III. Levantamiento y Procesamiento de datos.
- IV. Análisis e Interpretación de Información.
- V. Elaboración y presentación del Informe de Resultados.

### **I. Planeación y generación de Base de datos en SPSS.**



#### **• Objetivo**

Obtener la percepción de los elementos policiales que integran las instancias de Seguridad Pública sobre los efectos directos en la operación, capacitación, evaluación y equipamiento; así como las condiciones generales que desarrollan en sus actividades que se originan a través de la aplicación de los recursos del financiamiento (FASP).

En conformidad con los “Lineamientos Generales para el Diseño y Ejecución de los Programas de Evaluación para el Ejercicio Fiscal 2017, del Fondo de Aportaciones para la Seguridad Pública de los Estados y del Distrito Federal” (LGDEPE).

Para realizar esta labor se aplico un cuestionario estructurado de 43 preguntas divididas en las siguientes categorías:

- Perfil del Personal Operativo.
- Aspectos Socioeconómicos.
- Profesionalización.
- Capacitación.
- Evaluación Policial.
- Equipamiento.
- Uso de Tecnología.
- Infraestructura.
- Condiciones Laborales.
- Hábitos en el trabajo.
- Problemas en el Trabajo.

Los resultados arrojados se midieron a partir de las opiniones y percepciones de los elementos operativos de las distintas corporaciones policiales.

## **II. Capacitación.**

La capacitación, aunque está pensada para mejorar la productividad en las organizaciones, tiene importantes efectos sociales. Los conocimientos, destrezas y aptitudes adquiridos por cada persona no solo lo perfeccionan para trabajar, sino también para su vida. Son la forma más eficaz de protección del trabajador, en primer lugar porque si se produce una vacante en la organización, puede ser cubierta internamente por promoción.

Por lo tanto el personal de RBM deberá contar con una capacitación antes de aplicar los cuestionarios a la Secretaría de Seguridad Pública de la CDMX, Procuraduría General de justicia de la CDMX, Subsecretaría del Sistema Penitenciario, Tribunal Superior de Justicia de la Ciudad de México, y Contraloría General de la Ciudad de México.

## **III. Levantamiento y Procesamiento de datos.**

### **a) Diseño de la Muestra Estadística**

En conformidad con los “Lineamientos Generales para el Diseño y Ejecución de los Programas de Evaluación para el Ejercicio Fiscal 2017 del Fondo de Aportaciones para la Seguridad Pública de los Estados y del Distrito Federal” (LGDEPE).

Haciendo uso de un muestreo aleatorio de manera independiente entre los estratos y utilizando el cálculo proporcional, se contemplaron 1102 entrevistas entre una población de elementos operativos, con un nivel de confianza del 95% y un porcentaje de error del 5%.



- **Real aplicado**

Entidad	Policía estatal	Policía Ministerial	Custodios	Total
Ciudad de México	866	138	98	1,102

Se realizó la selección aleatoria de los elementos operativos pertenecientes a los siguientes estratos: Ministerio Público; Peritos; Policía Ministerial, Investigadora o equivalente; Policía Preventiva; y, Custodios Penitenciarios y Custodios para Centros de Diagnóstico de Tratamiento de Menores en Conflicto con la Ley Penal.

Los elementos operativos fueron seleccionados aleatoriamente por cada una de las instancias responsables en cada una de las Instituciones, considerando como criterio la distribución geográfica de los elementos. Las sedes de aplicación concentraron a elementos operativos de las 16 demarcaciones territoriales del Distrito Federal.

## **b) Análisis y procesamiento de la información.**

Se realizó la captura de la información en el programa "Statistical Package for the Social Sciences" (SPSS).

- El análisis se efectuó a partir de la base de datos seleccionando las variables de estudio para la obtención de los resultados.
- Los resultados gráficos se presentan como frecuencias simples.
- Las variables presentadas se expresan en porcentajes.

### **3. Análisis de resultados.**

Evaluación Institucional (Encuesta Institucional).- tiene por objeto conocer la percepción del personal operativo de las Instituciones de Seguridad Pública de las entidades federativas respecto de temas relacionados con su capacitación, evaluación y equipamiento , así como de las condiciones generales en las que desarrollan sus actividades ; aspectos asociados con la aplicación de los recursos del financiamiento conjunto del FASP.

En la aplicación de la Encuesta institucional leímos las “Instrucciones para la Aplicación de la Encuesta” la consto de 43 reactivos y subíndices, del

1. El cuestionario es de aplicación anónima y está orientado a conocer la percepción del personal operativo de las instituciones policiales, de procuración de justicia y del sistema penitenciario de las entidades federativas.
2. El encuestador o responsable de la aplicación de la encuesta electrónica deberá llenar la totalidad de los campos del encabezado de la encuesta.
3. La encuesta podrá ser aplicada mediante una entrevista directa o conjunta del encuestador hacia el personal seleccionado, o bien; bajo la metodología que determine el evaluador externo en caso de que sea mediante aplicación electrónica.
4. En todas las preguntas se presentan respuestas de opción múltiple, por lo que ninguna pregunta puede quedar sin contestar, a excepción de las preguntas que están condicionadas a la respuesta de otras preguntas.
5. En caso de que el encuestado no conteste o no sepa la respuesta de la pregunta número 1 (uno), no deberá continuar con la aplicación de la encuesta y en caso de haber contestado la totalidad de la encuesta salvo la pregunta número 1(uno), la encuesta se deberá considerar NO VÁLIDA, por lo que no deberá ser registrada en la base de datos correspondiente.
6. Antes de concluir con la aplicación de la encuesta, el encuestador o responsable de la aplicación de la encuesta electrónica deberá revisar que todas las preguntas hayan sido contestadas y, en su caso, solicitar al encuestado indicar su(s) respuesta(s) correspondiente(s) a las preguntas faltantes por contestar.

## PERFIL DEL PERSONAL OPERATIVO

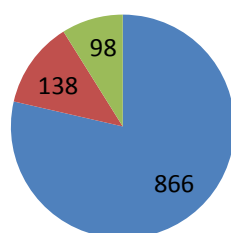
### 1. FUNCIÓN. ¿Cuál es la función que desempeña actualmente?

Estadísticos		
1.- FUNCIÓN. ¿Cuál es la función que desempeña actualmente?		
N	Válido	1102
	Perdidos	0
Media		1.30
Mediana		1.00
Desviación estándar		.624
Rango		2
Mínimo		1
Máximo		3

#### 1.- FUNCIÓN. ¿Cuál es la función que desempeña actualmente?

	Frecuencia	Porcentaje	Porcentaje válido	Porcentaje acumulado
Válido De prevención, reacción o de investigación en la Institución Policial (Policía Estatal)	866	78.6	78.6	78.6
De investigación en la Procuraduría General o Fiscalía (Policía Ministerial o equivalente)	138	12.5	12.5	91.1
De vigilancia o custodia del Sistema Penitenciario (Custodio)	98	8.9	8.9	100.0
Total	1,102	100.0	100.0	

### 1.- FUNCIÓN. ¿Cuál es la función que desempeña actualmente?



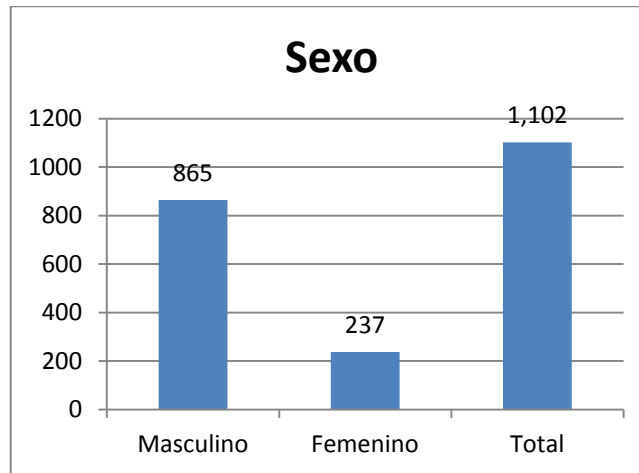
- De prevención, reacción o de investigación en la Institución Policial (Policía Estatal)
- De investigación en la Procuraduría General o Fiscalía (Policía Ministerial o equivalente)
- De vigilancia o custodia del Sistema Penitenciario (Custodio)

**2 SEXO**

Estadísticos		
2.- SEXO		
N	Válido	1,102
	Perdidos	0
Media		1.22
Mediana		1.00
Desviación estándar		.411
Rango		1
Mínimo		1
Máximo		2

**2.- SEXO**

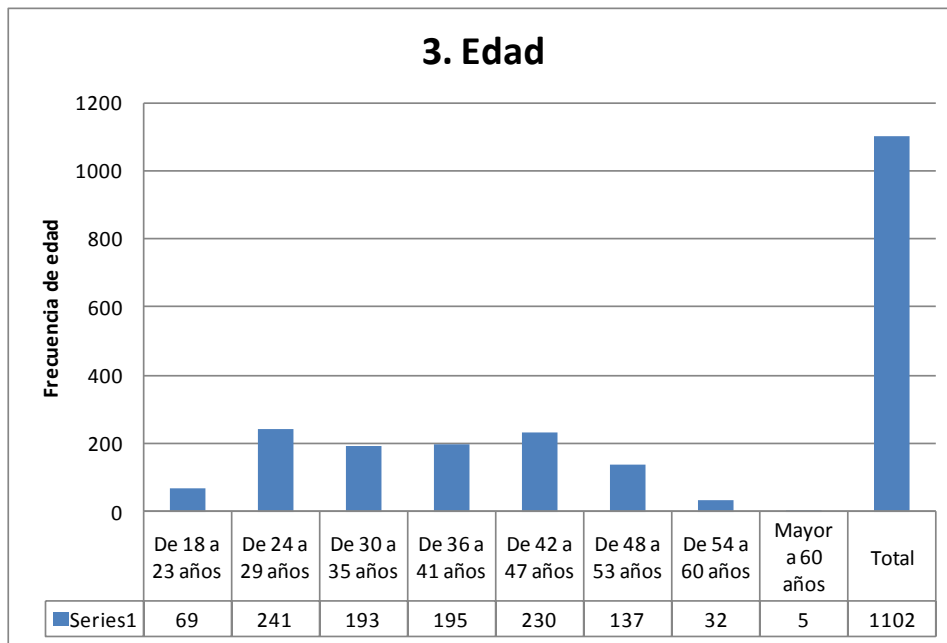
		Frecuencia	Porcentaje	Porcentaje válido	Porcentaje acumulado
Válido	Masculino	865	78.5	78.5	78.5
	Femenino	237	21.5	21.5	100.0
	Total	1,102	100.0	100.0	



**3. EDAD**

Estadísticos		
3.- EDAD		
N	Válido	1102
	Perdidos	0
Media		3.76
Mediana		4.00
Desviación estándar		1.612
Rango		7
Mínimo		1
Máximo		8

3.- EDAD				
		Frecuencia	Porcentaje válido	Porcentaje acumulado
Válido	De 18 a 23 años	69	6.3	6.3
	De 24 a 29 años	241	21.9	28.1
	De 30 a 35 años	193	17.5	45.6
	De 36 a 41 años	195	17.7	63.3
	De 42 a 47 años	230	20.9	84.2
	De 48 a 53 años	137	12.4	96.6
	De 54 a 60 años	32	2.9	99.5
	Mayor a 60 años	5	.5	100.0
Total		1102	100.0	100.0



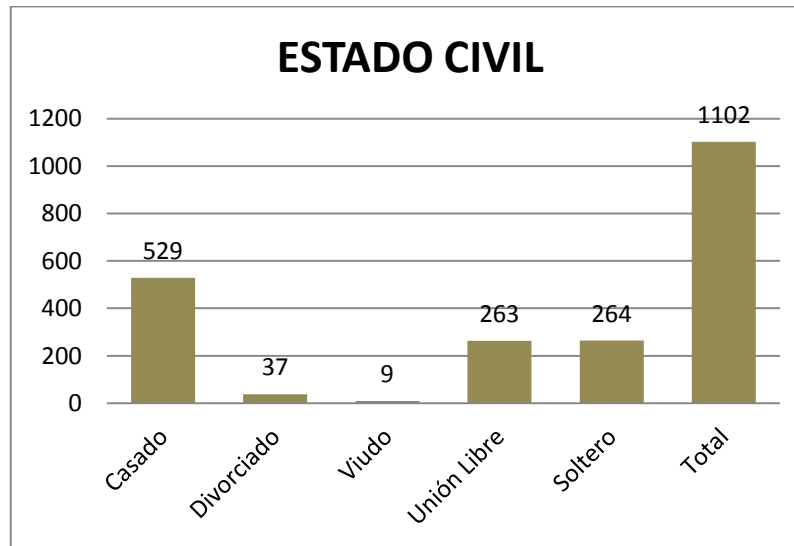
**4. ESTADO CIVIL**

Estadísticos  
4.- ESTADO CIVIL

N	Válido	1102
	Perdidos	0
Media		2.72
Mediana		2.00
Desviación estándar		1.754
Rango		4
Mínimo		1
Máximo		5

4.- ESTADO CIVIL

	Frecuencia	Porcentaje	Porcentaje válido	Porcentaje acumulado
Válido Casado	529	48.0	48.0	48.0
Divorciado	37	3.4	3.4	51.4
Viudo	9	.8	.8	52.2
Unión Libre	263	23.9	23.9	76.0
Soltero	264	24.0	24.0	100.0
Total	1102	100.0	100.0	



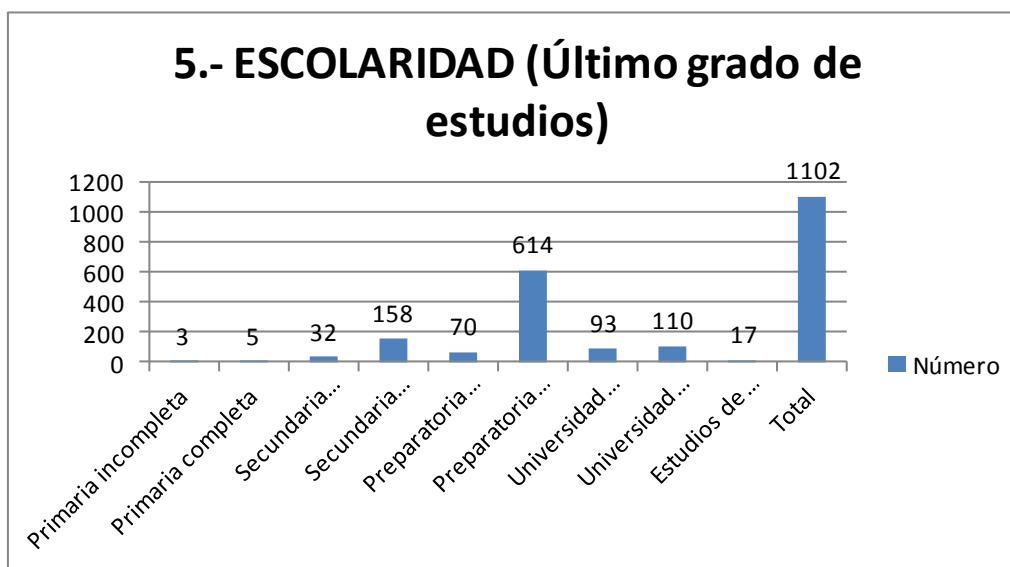
**5. ESCOLARIDAD (ÚLTIMO GRADO DE ESTUDIOS)**

5.- ESCOLARIDAD (Último grado de estudios)

N	Válido	1102
	Perdidos	0
Media		5.86
Mediana		6.00
Desviación estándar		1.282
Rango		8
Mínimo		1
Máximo		9

5.- ESCOLARIDAD (Último grado de estudios)

	Frecuencia	Porcentaje	Porcentaje válido	Porcentaje acumulado
Válido Primaria incompleta	3	.3	.3	.3
Primaria completa	5	.5	.5	.7
Secundaria incompleta	32	2.9	2.9	3.6
Secundaria completa	158	14.3	14.3	18.0
Preparatoria incompleta	70	6.4	6.4	24.3
Preparatoria completa	614	55.7	55.7	80.0
Universidad incompleta	93	8.4	8.4	88.5
Universidad completa	110	10.0	10.0	98.5
Estudios de Posgrado	17	1.5	1.5	100.0
Total	1102	100.0	100.0	





**6. EN SU TRABAJO ¿CUÁNTAS PERSONA TIENE BAJO SU MANDO O RESPONSABILIDAD?**

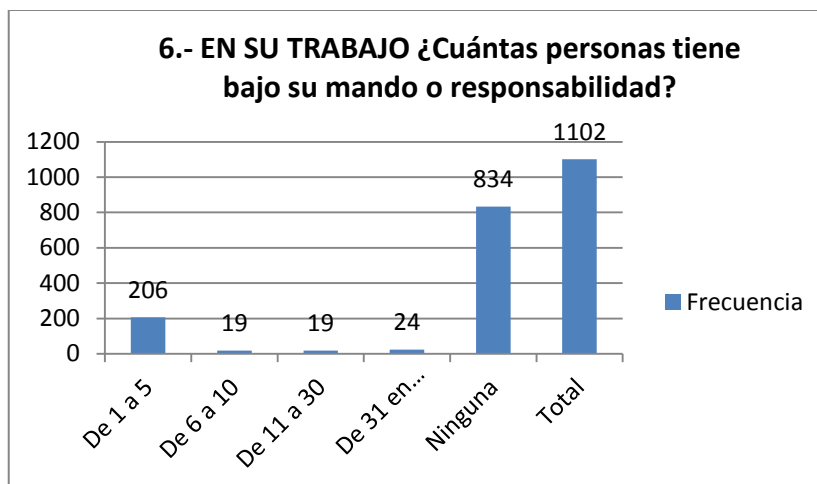
Estadísticos

6.- EN SU TRABAJO ¿Cuántas personas tiene bajo su mando o responsabilidad?

N	Válido	1102
	Perdidos	0
Media		4.14
Mediana		5.00
Desviación estándar		1.583
Rango		4
Mínimo		1
Máximo		5

6.- EN SU TRABAJO ¿Cuántas personas tiene bajo su mando o responsabilidad?

	Frecuencia	Porcentaje	Porcentaje válido	Porcentaje acumulado
Válido De 1 a 5	206	18.7	18.7	18.7
De 6 a 10	19	1.7	1.7	20.4
De 11 a 30	19	1.7	1.7	22.1
De 31 en adelante	24	2.2	2.2	24.3
Ninguna	834	75.7	75.7	100.0
Total	1102	100.0	100.0	



**7. ANTIGÜEDAD ¿CUÁNTO TIEMPO TIENE TRABAJANDO EN SU ACTUAL INSTITUCIÓN?**

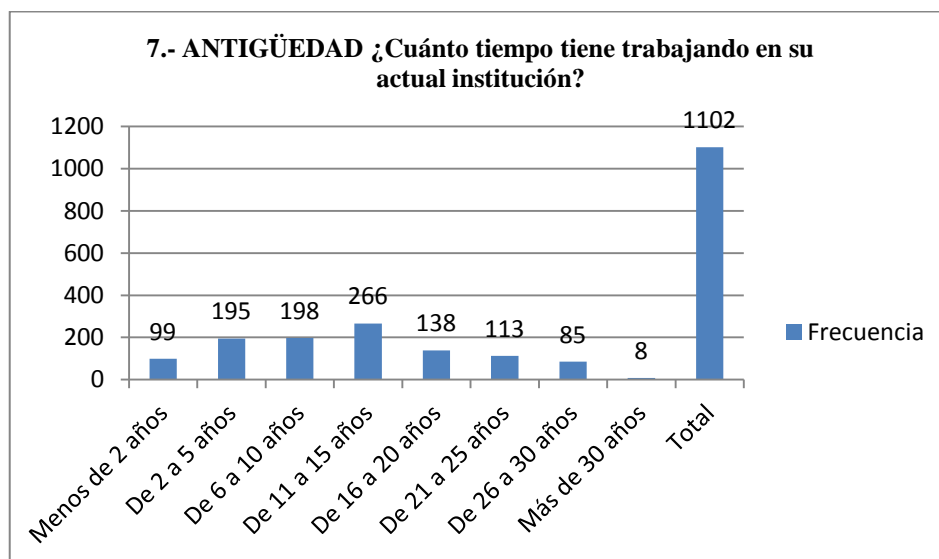
Estadísticos

7.- ANTIGÜEDAD ¿Cuánto tiempo tiene trabajando en su actual institución?

N	Válido	1102
	Perdidos	0
Media		3.79
Mediana		4.00
Desviación estándar		1.732
Rango		7
Mínimo		1
Máximo		8

7.- ANTIGÜEDAD ¿Cuánto tiempo tiene trabajando en su actual institución?

	Frecuencia	Porcentaje	Porcentaje válido	Porcentaje acumulado
Válido Menos de 2 años	99	9.0	9.0	9.0
De 2 a 5 años	195	17.7	17.7	26.7
De 6 a 10 años	198	18.0	18.0	44.6
De 11 a 15 años	266	24.1	24.1	68.8
De 16 a 20 años	138	12.5	12.5	81.3
De 21 a 25 años	113	10.3	10.3	91.6
De 26 a 30 años	85	7.7	7.7	99.3
Más de 30 años	8	.7	.7	100.0
Total	1102	100.0	100.0	



## ASPECTOS ECONÓMICOS

### 8. INGRESOS ¿A CUÁNTO ASCIENDE SU SUELDO MENSUAL?

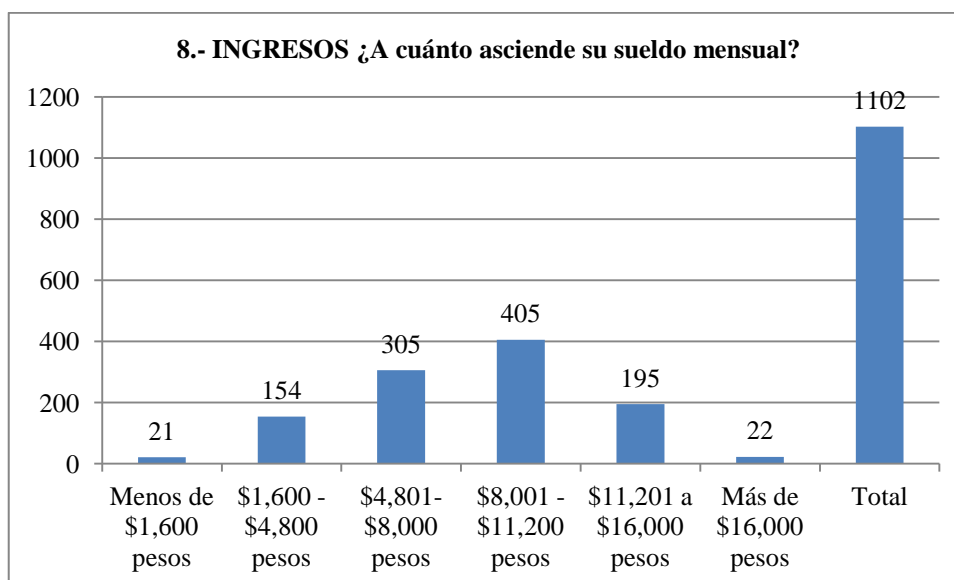
Estadísticos

8.- INGRESOS ¿A cuánto asciende su sueldo mensual?

N	Válido	1102
	Perdidos	0
	Media	3.60
	Mediana	4.00
	Desviación estándar	1.053
	Rango	5
	Mínimo	1
	Máximo	6

8.- INGRESOS ¿A cuánto asciende su sueldo mensual?

	Frecuencia	Porcentaje	Porcentaje válido	Porcentaje acumulado
Válido				
Menos de \$1,600 pesos	21	1.9	1.9	1.9
\$1,600 - \$4,800 pesos	154	14.0	14.0	15.9
\$4,801 - \$8,000 pesos	305	27.7	27.7	43.6
\$8,001 - \$11,200 pesos	405	36.8	36.8	80.3
\$11,201 a \$16,000 pesos	195	17.7	17.7	98.0
Más de \$16,000 pesos	22	2.0	2.0	100.0
Total	1102	100.0	100.0	



**9.- DEPENDIENTES ¿CUÁNTAS PERSONAS DEPENDEN DE ESE INGRESO (INCLUYÉNDOSE)?**

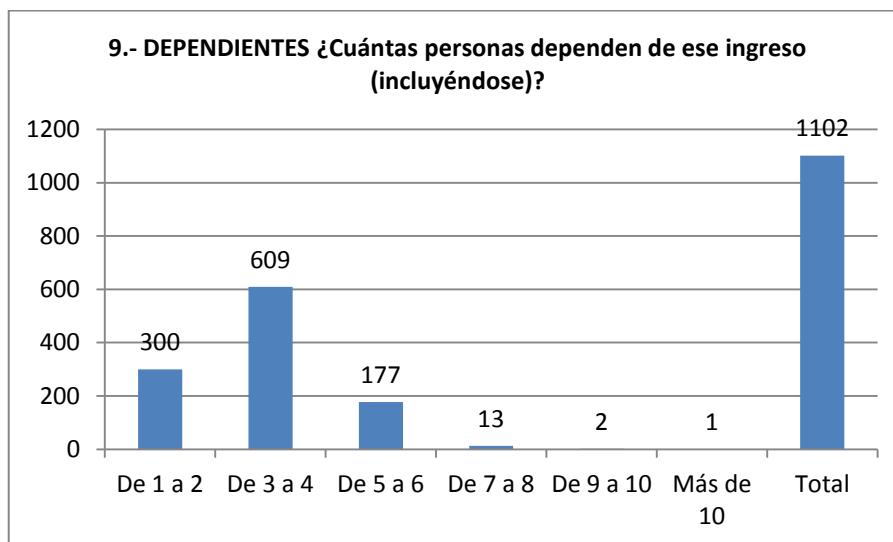
Estadísticos

9.- DEPENDIENTES ¿Cuántas personas dependen de ese ingreso (incluyéndose)?

N	Válido	1102
	Perdidos	0
Media		1.92
Mediana		2.00
Desviación estándar		.711
Rango		5
Mínimo		1
Máximo		6

9.- DEPENDIENTES ¿Cuántas personas dependen de ese ingreso (incluyéndose)?

	Frecuencia	Porcentaje	Porcentaje válido	Porcentaje acumulado
Válido De 1 a 2	300	27.2	27.2	27.2
De 3 a 4	609	55.3	55.3	82.5
De 5 a 6	177	16.1	16.1	98.5
De 7 a 8	13	1.2	1.2	99.7
De 9 a 10	2	.2	.2	99.9
Más de 10	1	.1	.1	100.0
Total	1102	100.0	100.0	



**10.- INGRESO ADICIONAL ¿CUENTA CON OTROS INGRESOS POR ACTIVIDAD COMERCIAL, FINANCIERA O SERVICIOS PROFESIONALES?**

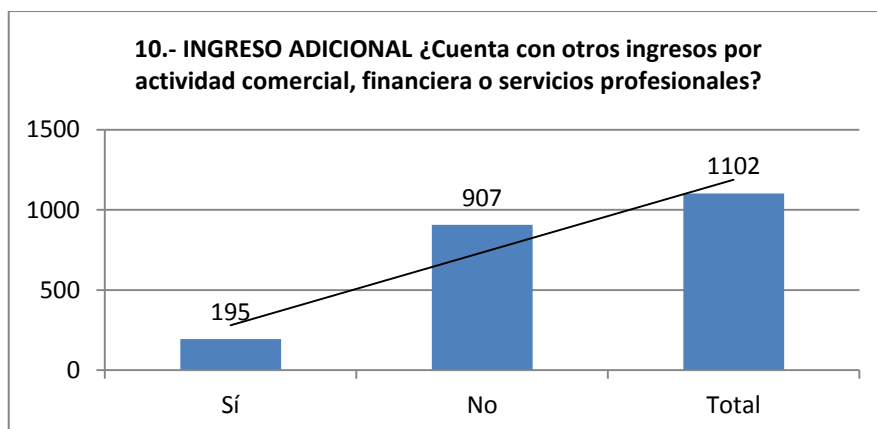
Estadísticos

10.- INGRESO ADICIONAL ¿Cuenta con otros ingresos por actividad comercial, financiera o servicios profesionales?

N	Válido	1102
	Perdidos	0
Media		1.82
Mediana		2.00
Desviación estándar		.382
Rango		1
Mínimo		1
Máximo		2

10.- INGRESO ADICIONAL ¿Cuenta con otros ingresos por actividad comercial, financiera o servicios profesionales?

	Frecuencia	Porcentaje	Porcentaje válido	Porcentaje acumulado
Válido Sí	195	17.7	17.7	17.7
No	907	82.3	82.3	100.0
Total	1102	100.0	100.0	



**10.1.- ¿A CUÁNTO ASCIENDE SU INGRESO ADICIONAL?**

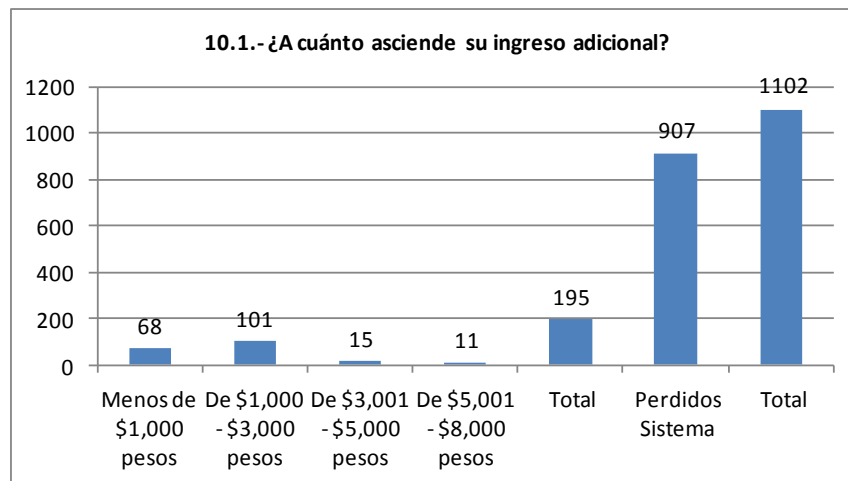
Estadísticos

10.1.- ¿A cuánto asciende su ingreso adicional?

N	Válido	195
	Perdidos	907
	Media	1.84
	Mediana	2.00
	Desviación estándar	.793
	Rango	3
	Mínimo	1
	Máximo	4

10.1.- ¿A cuánto asciende su ingreso adicional?

	Frecuencia	Porcentaje	Porcentaje válido	Porcentaje acumulado
Válido Menos de \$1,000 pesos	68	6.2	34.9	34.9
De \$1,000 - \$3,000 pesos	101	9.2	51.8	86.7
De \$3,001 - \$5,000 pesos	15	1.4	7.7	94.4
De \$5,001 - \$8,000 pesos	11	1.0	5.6	100.0
Total	195	17.7	100.0	
Perdidos Sistema	907	82.3		
Total	1102	100.0		



## PROFESIONALIZACIÓN

### 11.- ¿SU INSTITUCIÓN CUENTA CON SERVICIO PROFESIONAL DE CARRERA?

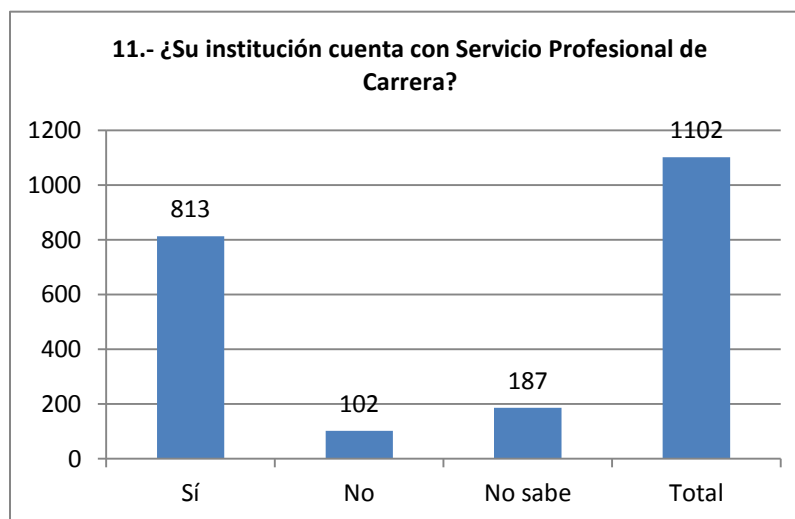
Estadísticos

11.- ¿Su institución cuenta con Servicio Profesional de Carrera?

N	Válido	1102
	Perdidos	0
Media		1.43
Mediana		1.00
Desviación estándar		.765
Rango		2
Mínimo		1
Máximo		3

11.- ¿Su institución cuenta con Servicio Profesional de Carrera?

	Frecuencia	Porcentaje	Porcentaje válido	Porcentaje acumulado
Válido Sí	813	73.8	73.8	73.8
No	102	9.3	9.3	83.0
No sabe	187	17.0	17.0	100.0
Total	1102	100.0	100.0	





**12.- ¿SE ENCUENTRA INSCRITO EN EL REGISTRO NACIONAL DE PERSONAL DE SEGURIDAD PÚBLICA?**

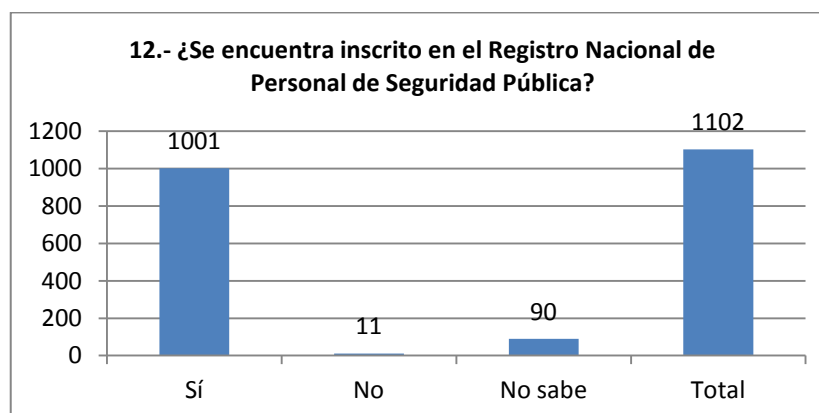
Estadísticos

12.- ¿Se encuentra inscrito en el Registro Nacional de Personal de Seguridad Pública?

N	Válido	1102
	Perdidos	0
Media		1.17
Mediana		1.00
Desviación estándar		.554
Rango		2
Mínimo		1
Máximo		3

**12.- ¿Se encuentra inscrito en el Registro Nacional de Personal de Seguridad Pública?**

	Frecuencia	Porcentaje	Porcentaje válido	Porcentaje acumulado
Válido Sí	1001	90.8	90.8	90.8
No	11	1.0	1.0	91.8
No sabe	90	8.2	8.2	100.0
Total	1102	100.0	100.0	



**12.1.- ¿CUENTA CON CLAVE ÚNICA DE IDENTIFICACIÓN PERSONAL (CUIP)?**

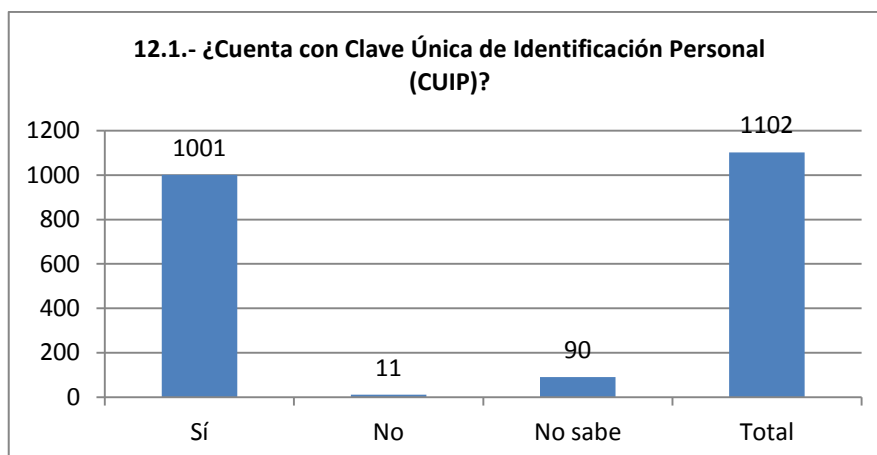
**Estadísticos**

12.1.- ¿Cuenta con Clave Única de Identificación Personal (CUIP)?

N	Válido	1102
	Perdidos	0
Media		1.17
Mediana		1.00
Desviación estándar		.554
Rango		2
Mínimo		1
Máximo		3

**12.1.- ¿Cuenta con Clave Única de Identificación Personal (CUIP)?**

		Frecuencia	Porcentaje	Porcentaje válido	Porcentaje acumulado
Válido	Sí	1001	90.8	90.8	90.8
	No	11	1.0	1.0	91.8
	No sabe	90	8.2	8.2	100.0
	Total	1102	100.0	100.0	



**13.1.- ¿CON CUÁL DE LAS SIGUIENTES PRESTACIONES CUENTA? CRÉDITOS PARA VIVIENDA**

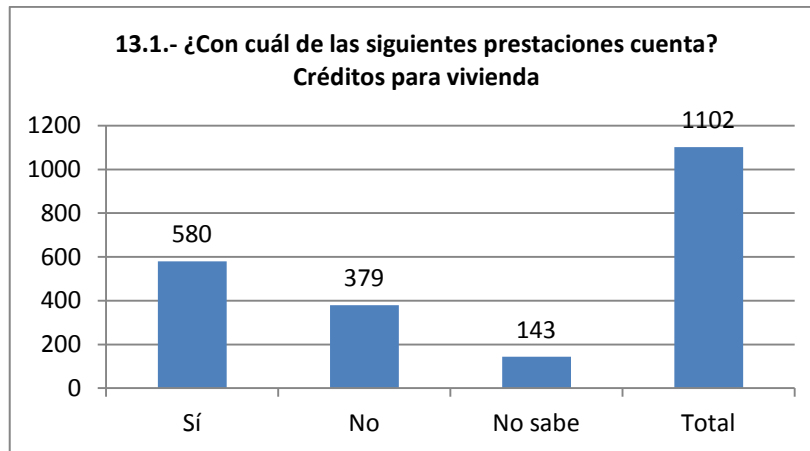
Estadísticos

13.1.- ¿Con cuál de las siguientes prestaciones cuenta? Créditos para vivienda

N	Válido	1102
	Perdidos	0
Media		1.60
Mediana		1.00
Desviación estándar		.707
Rango		2
Mínimo		1
Máximo		3

13.1.- ¿Con cuál de las siguientes prestaciones cuenta? Créditos para vivienda

	Frecuencia	Porcentaje	Porcentaje válido	Porcentaje acumulado
Válido Sí	580	52.6	52.6	52.6
No	379	34.4	34.4	87.0
No sabe	143	13.0	13.0	100.0
Total	1102	100.0	100.0	



**13.2.- ¿CON CUÁL DE LAS SIGUIENTES PRESTACIONES CUENTA? SEGURO DE VIDA**

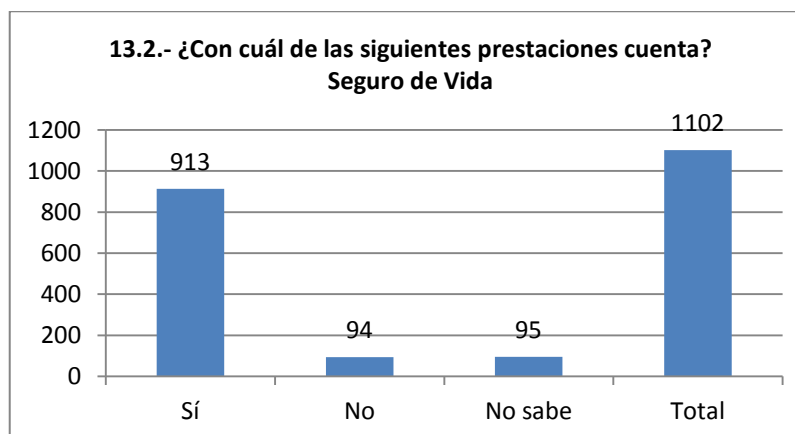
**Estadísticos**

13.2.- ¿Con cuál de las siguientes prestaciones cuenta? Seguro de Vida

N	Válido	1102
	Perdidos	0
Media		1.26
Mediana		1.00
Desviación estándar		.603
Rango		2
Mínimo		1
Máximo		3

13.2.- ¿Con cuál de las siguientes prestaciones cuenta? Seguro de Vida

	Frecuencia	Porcentaje	Porcentaje válido	Porcentaje acumulado
Válido Sí	913	82.8	82.8	82.8
No	94	8.5	8.5	91.4
No sabe	95	8.6	8.6	100.0
Total	1102	100.0	100.0	



**13.3.- ¿CON CUÁL DE LAS SIGUIENTES PRESTACIONES CUENTA? APOYO PARA SU FAMILIA EN CASO DE CAÍDA EN EL CUMPLIMIENTO DE SU DEBER**

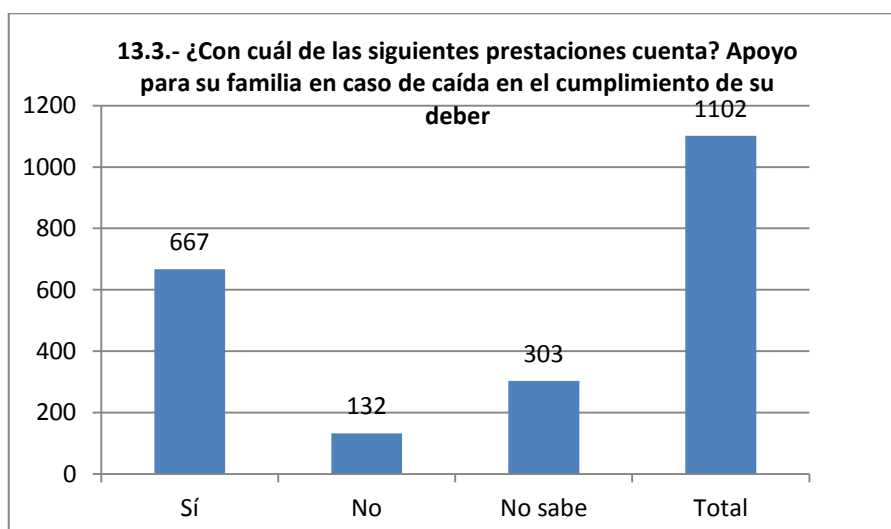
**Estadísticos**

13.3.- ¿Con cuál de las siguientes prestaciones cuenta? Apoyo para su familia en caso de caída en el cumplimiento de su deber

N	Válido	1102
	Perdidos	0
Media		1.67
Mediana		1.00
Desviación estándar		.879
Rango		2
Mínimo		1
Máximo		3

**13.3.- ¿Con cuál de las siguientes prestaciones cuenta? Apoyo para su familia en caso de caída en el cumplimiento de su deber**

		Frecuencia	Porcentaje	Porcentaje válido	Porcentaje acumulado
Válido	Sí	667	60.5	60.5	60.5
	No	132	12.0	12.0	72.5
	No sabe	303	27.5	27.5	100.0
	Total	1102	100.0	100.0	



**13.4.- ¿CON CUÁL DE LAS SIGUIENTES PRESTACIONES CUENTA? SERVICIO MÉDICO**

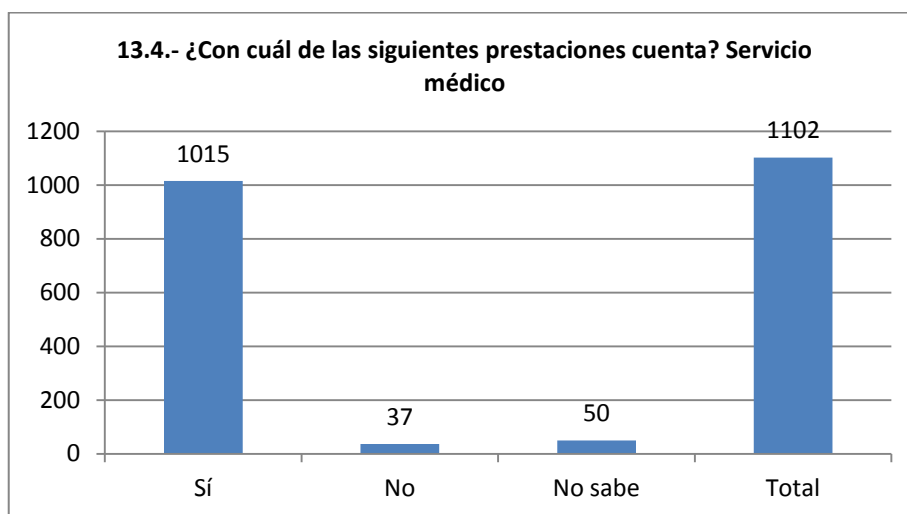
**Estadísticos**

13.4.- ¿Con cuál de las siguientes prestaciones cuenta? Servicio médico

N	Válido	1102
	Perdidos	0
Media		1.12
Mediana		1.00
Desviación estándar		.447
Rango		2
Mínimo		1
Máximo		3

13.4.- ¿Con cuál de las siguientes prestaciones cuenta? Servicio médico

	Frecuencia	Porcentaje	Porcentaje válido	Porcentaje acumulado
Válido Sí	1015	92.1	92.1	92.1
No	37	3.4	3.4	95.5
No sabe	50	4.5	4.5	100.0
Total	1102	100.0	100.0	



**13.5.- ¿CON CUÁL DE LAS SIGUIENTES PRESTACIONES CUENTA? FONDO PARA EL RETIRO**

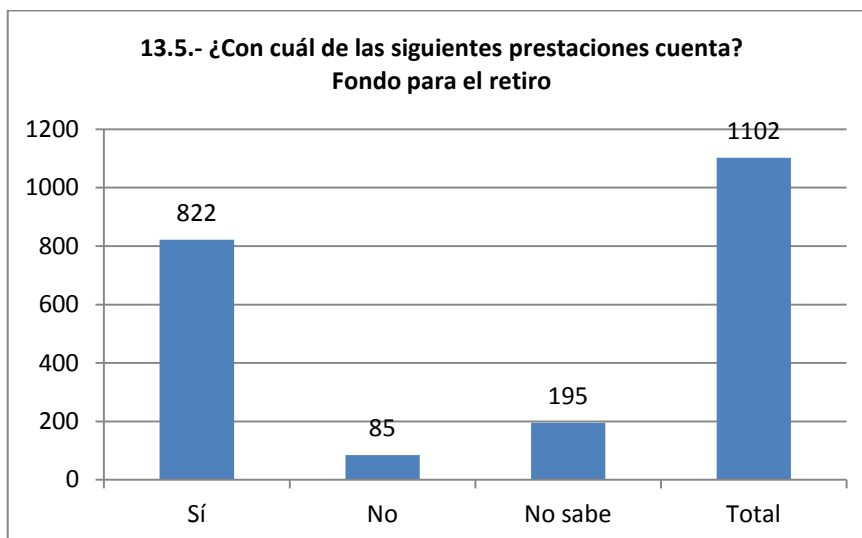
**Estadísticos**

13.5.- ¿Con cuál de las siguientes prestaciones cuenta? Fondo para el retiro

N	Válido	1102
	Perdidos	0
Media		1.43
Mediana		1.00
Desviación estándar		.774
Rango		2
Mínimo		1
Máximo		3

13.5.- ¿Con cuál de las siguientes prestaciones cuenta? Fondo para el retiro

	Frecuencia	Porcentaje	Porcentaje válido	Porcentaje acumulado
Válido Sí	822	74.6	74.6	74.6
No	85	7.7	7.7	82.3
No sabe	195	17.7	17.7	100.0
Total	1102	100.0	100.0	





**13.6.- ¿CON CUÁL DE LAS SIGUIENTES PRESTACIONES CUENTA? BECAS PARA HIJOS**

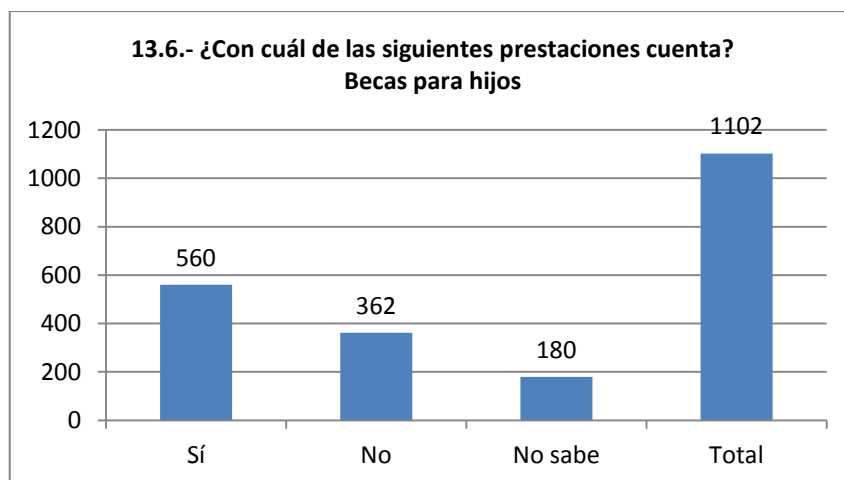
**Estadísticos**

13.6.- ¿Con cuál de las siguientes prestaciones cuenta? Becas para hijos

N	Válido	1102
	Perdidos	0
Media		1.66
Mediana		1.00
Desviación estándar		.744
Rango		2
Mínimo		1
Máximo		3

13.6.- ¿Con cuál de las siguientes prestaciones cuenta? Becas para hijos

	Frecuencia	Porcentaje	Porcentaje válido	Porcentaje acumulado
Válido Sí	560	50.8	50.8	50.8
No	362	32.8	32.8	83.7
No sabe	180	16.3	16.3	100.0
Total	1102	100.0	100.0	



## CAPACITACIÓN

### 14.- DESDE SU INGRESO A LA CORPORACIÓN, ¿HA RECIBIDO CURSOS DE CAPACITACIÓN?

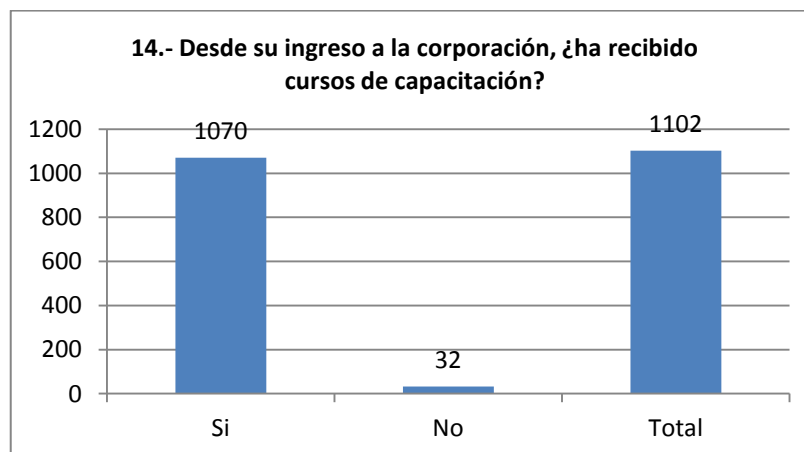
**Estadísticos**

14.- Desde su ingreso a la corporación, ¿ha recibido cursos de capacitación?

N	Válido	1102
	Perdidos	0
Media		1.03
Mediana		1.00
Desviación estándar		.168
Rango		1
Mínimo		1
Máximo		2

14.- Desde su ingreso a la corporación, ¿ha recibido cursos de capacitación?

	Frecuencia	Porcentaje	Porcentaje válido	Porcentaje acumulado
Válido Si	1070	97.1	97.1	97.1
No	32	2.9	2.9	100.0
Total	1102	100.0	100.0	



**15.1.- ¿DE QUÉ TIPO? FORMACIÓN INICIAL**

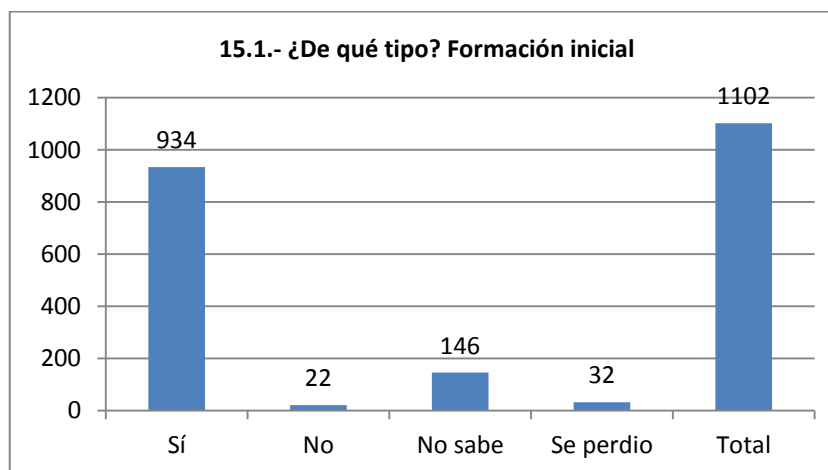
**Estadísticos**

15.1.- ¿De qué tipo? Formación inicial

N	Válido	1070
	Perdidos	32
Media		1.23
Mediana		1.00
Desviación estándar		.627
Rango		2
Mínimo		1
Máximo		3

**15.1.- ¿De qué tipo? Formación inicial**

		Frecuencia	Porcentaje	Porcentaje válido	Porcentaje acumulado
Válido	Sí	934	84.8	87.3	87.3
	No	22	2.0	2.1	89.3
	No sabe	114	10.3	10.7	100.0
	Total	1070	97.1	100.0	
Perdidos	Sistema	32	2.9		
Total		1102	100.0		



**15.2.- ¿DE QUÉ TIPO? FORMACIÓN CONTINÚA**

**Estadísticos**

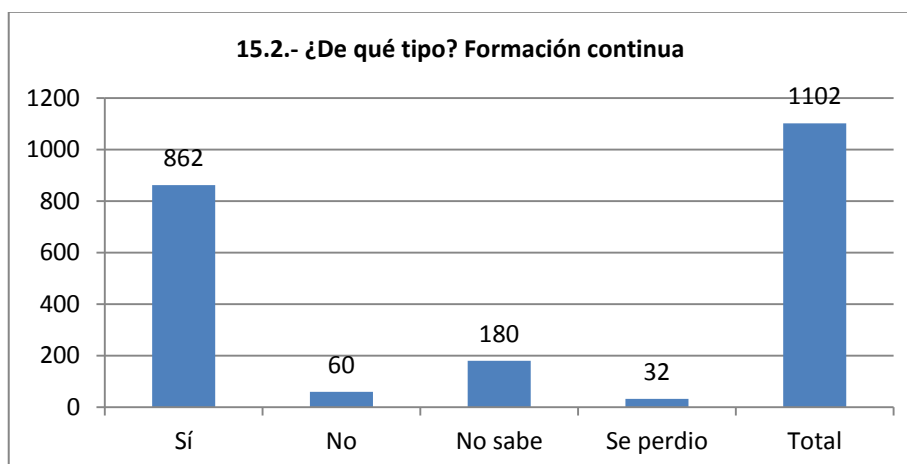
15.2.- ¿De qué tipo? Formación

continua

N	Válido	1070
	Perdidos	32
Media		1.33
Mediana		1.00
Desviación estándar		.706
Rango		2
Mínimo		1
Máximo		3

**15.2.- ¿De qué tipo? Formación continua**

		Frecuencia	Porcentaje	Porcentaje válido	Porcentaje acumulado
Válido	Sí	862	78.2	80.6	80.6
	No	60	5.4	5.6	86.2
	No sabe	148	13.4	13.8	100.0
	Total	1070	97.1	100.0	
Perdidos	Sistema	32	2.9		
Total		1102	100.0		



**16.- ¿CUÁNTOS CURSOS DE CAPACITACIÓN HA RECIBIDO EN EL ÚLTIMO AÑO?**

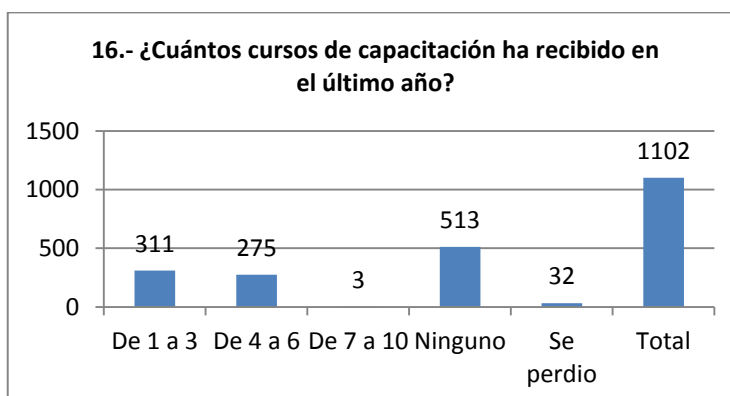
**Estadísticos**

16.- ¿Cuántos cursos de capacitación ha recibido en el último año?

N	Válido	1070
	Perdidos	32
Media		3.06
Mediana		2.00
Desviación estándar		1.794
Rango		4
Mínimo		1
Máximo		5

**16.- ¿Cuántos cursos de capacitación ha recibido en el último año?**

		Frecuencia	Porcentaje	Porcentaje válido	Porcentaje acumulado
Válido	De 1 a 3	311	28.2	29.1	29.1
	De 4 a 6	275	25.0	25.7	54.8
	De 7 a 10	3	.3	.3	55.0
	Ninguno	481	43.6	45.0	100.0
	Total	1070	97.1	100.0	
Perdidos	Sistema	32	2.9		
Total		1102	100.0		



**17.1.- ¿CUÁLES FUERON LOS TEMAS DE LOS CURSOS A LOS QUE ASISTIÓ EN EL ÚLTIMO AÑO Y LA CALIFICACIÓN QUE LE ASIGNARÍA EN TÉRMINOS DE UTILIDAD PARA EL DESEMPEÑO DE SUS FUNCIONES? DESARROLLO Y ACONDICIONAMIENTO FÍSICO**

**Estadísticos**

17.1.- ¿Cuáles fueron los temas de los cursos a los que asistió en el último año y la calificación que le asignaría en términos de utilidad para el desempeño de sus funciones?. Desarrollo y acondicionamiento físico

N	Válido	589
	Perdidos	513
Media		2.93
Mediana		3.00
Moda		3
Rango		4
Mínimo		1
Máximo		5

**17.1.- ¿Cuáles fueron los temas de los cursos a los que asistió en el último año y la calificación que le asignaría en términos de utilidad para el desempeño de sus funciones?. Desarrollo y acondicionamiento físico**

		Frecuencia	Porcentaje	Porcentaje válido	Porcentaje acumulado
Válido	Mala	71	6.4	12.1	12.1
	Regular	122	11.1	20.7	32.8
	Buena	219	19.9	37.2	69.9
	Muy Buena	129	11.7	21.9	91.9
	Excelente	48	4.4	8.1	100.0
	Total	589	53.4	100.0	
Perdidos	Sistema	513	46.6		
Total		1102	100.0		

**17.2.- ¿CUÁLES FUERON LOS TEMAS DE LOS CURSOS A LOS QUE ASISTIÓ EN EL ÚLTIMO AÑO Y LA CALIFICACIÓN QUE LE ASIGNARÍA EN TÉRMINOS DE UTILIDAD PARA EL DESEMPEÑO DE SUS FUNCIONES?. MARCO DEONTOLÓGICO Y AXIOLÓGICO DE LA FUNCIÓN POLICIAL**

**Estadísticos**

17.2.- ¿Cuáles fueron los temas de los cursos a los que asistió en el último año y la calificación que le asignaría en términos de utilidad para el desempeño de sus funciones?. Marco deontológico y axiológico de la función policial

N	Válido	589
	Perdidos	513
Media		1.58
Mediana		2.00
Moda		0
Rango		5
Mínimo		0
Máximo		5

**17.2.- ¿Cuáles fueron los temas de los cursos a los que asistió en el último año y la calificación que le asignaría en términos de utilidad para el desempeño de sus funciones?. Marco deontológico y axiológico de la función policial**

		Frecuencia	Porcentaje	Porcentaje válido	Porcentaje acumulado
Válido	No participó en algún curso con esa temática	249	22.6	42.3	42.3
	Mala	45	4.1	7.6	49.9
	Regular	87	7.9	14.8	64.7
	Buena	131	11.9	22.2	86.9
	Muy Buena	67	6.1	11.4	98.3
	Excelente	10	.9	1.7	100.0
	Total	589	53.4	100.0	
Perdidos	Sistema	513	46.6		
	Total	1102	100.0		



**17.3.- ¿CUÁLES FUERON LOS TEMAS DE LOS CURSOS A LOS QUE ASISTIÓ EN EL ÚLTIMO AÑO Y LA CALIFICACIÓN QUE LE ASIGNARÍA EN TÉRMINOS DE UTILIDAD PARA EL DESEMPEÑO DE SUS FUNCIONES?. MARCO NORMATIVO DE LA FUNCIÓN POLICIAL.**

**Estadísticos**

17.3.- ¿Cuáles fueron los temas de los cursos a los que asistió en el último año y la calificación que le asignaría en términos de utilidad para el desempeño de sus funciones?. Marco normativo de la función policial...

N	Válido	589
	Perdidos	513
Media		2.81
Mediana		3.00
Moda		3
Rango		5
Mínimo		0
Máximo		5

**17.3.- ¿Cuáles fueron los temas de los cursos a los que asistió en el último año y la calificación que le asignaría en términos de utilidad para el desempeño de sus funciones?. Marco normativo de la función policial...**

		Frecuencia	Porcentaje	Porcentaje válido	Porcentaje acumulado
Válido	No participó en algún curso con esa temática	47	4.3	8.0	8.0
	Mala	49	4.4	8.3	16.3
	Regular	101	9.2	17.1	33.4
	Buena	205	18.6	34.8	68.3
	Muy Buena	147	13.3	25.0	93.2
	Excelente	40	3.6	6.8	100.0
	Total	589	53.4	100.0	
Perdidos	Sistema	513	46.6		
Total		1102	100.0		

**17.4.- ¿CUÁLES FUERON LOS TEMAS DE LOS CURSOS A LOS QUE ASISTIÓ EN EL ÚLTIMO AÑO Y LA CALIFICACIÓN QUE LE ASIGNARÍA EN TÉRMINOS DE UTILIDAD PARA EL DESEMPEÑO DE SUS FUNCIONES?. PREVENCIÓN Y VINCULACIÓN SOCIAL**

**Estadísticos**

17.4.- ¿Cuáles fueron los temas de los cursos a los que asistió en el último año y la calificación que le asignaría en términos de utilidad para el desempeño de sus funciones?. Prevención y vinculación social

N	Válido	589
	Perdidos	513
Media		1.66
Mediana		2.00
Moda		0
Rango		5
Mínimo		0
Máximo		5

17.4.- ¿Cuáles fueron los temas de los cursos a los que asistió en el último año y la calificación que le asignaría en términos de utilidad para el desempeño de sus funciones?. Prevención y vinculación

**social**

		Frecuencia	Porcentaje	Porcentaje válido	Porcentaje acumulado
Válido	No participó en algún curso con esa temática	243	22.1	41.3	41.3
	Mala	48	4.4	8.1	49.4
	Regular	81	7.4	13.8	63.2
	Buena	125	11.3	21.2	84.4
	Muy Buena	70	6.4	11.9	96.3
	Excelente	22	2.0	3.7	100.0
	Total	589	53.4	100.0	
Perdidos	Sistema	513	46.6		
Total		1102	100.0		

**17.5.- ¿CUÁLES FUERON LOS TEMAS DE LOS CURSOS A LOS QUE ASISTIÓ EN EL ÚLTIMO AÑO Y LA CALIFICACIÓN QUE LE ASIGNARÍA EN TÉRMINOS DE UTILIDAD PARA EL DESEMPEÑO DE SUS FUNCIONES? TÉCNICAS Y TÁCTICAS POLICIALES?DE REACCIÓN A LA EMBOSCADA?DE EMERGENCIAS MÉDICA.**

**Estadísticos**

17.5.- ¿Cuáles fueron los temas de los cursos a los que asistió en el último año y la calificación que le asignaría en términos de utilidad para el desempeño de sus funciones?. Técnicas y tácticas policiales?de reacción a la emboscada?de emergencias méd

N	Válido	589
	Perdidos	513
Media		2.15
Mediana		2.00
Moda		0
Rango		5
Mínimo		0
Máximo		5

**17.5.- ¿Cuáles fueron los temas de los cursos a los que asistió en el último año y la calificación que le asignaría en términos de utilidad para el desempeño de sus funciones?. Técnicas y tácticas policiales?de reacción a la emboscada?de emergencias méd**

		Frecuencia	Porcentaje	Porcentaje válido	Porcentaje acumulado
Válido	No participó en algún curso con esa temática	161	14.6	27.3	27.3
	Mala	58	5.3	9.8	37.2
	Regular	84	7.6	14.3	51.4
	Buena	143	13.0	24.3	75.7
	Muy Buena	104	9.4	17.7	93.4
	Excelente	39	3.5	6.6	100.0
	Total	589	53.4	100.0	
Perdidos	Sistema	513	46.6		
Total		1102	100.0		

**17.6.- ¿CUÁLES FUERON LOS TEMAS DE LOS CURSOS A LOS QUE ASISTIÓ EN EL ÚLTIMO AÑO Y LA CALIFICACIÓN QUE LE ASIGNARÍA EN TÉRMINOS DE UTILIDAD PARA EL DESEMPEÑO DE SUS FUNCIONES?. DIRECCIÓN, CONTROL DE TRÁNSITO Y CONDUCCIÓN VEHICULAR**

**Estadísticos**

17.6.- ¿Cuáles fueron los temas de los cursos a los que asistió en el último año y la calificación que le asignaría en términos de utilidad para el desempeño de sus funciones?. Dirección, control de tránsito y conducción vehicular

N	Válido	589
	Perdidos	513
Media		1.76
Mediana		2.00
Moda		0
Rango		5
Mínimo		0
Máximo		5

17.6.- ¿Cuáles fueron los temas de los cursos a los que asistió en el último año y la calificación que le asignaría en términos de utilidad para el desempeño de sus funciones?. Dirección, control de tránsito y conducción vehicular

		Frecuencia	Porcentaje	Porcentaje válido	Porcentaje acumulado
Válido	No participó en algún curso con esa temática	216	19.6	36.7	36.7
	Mala	54	4.9	9.2	45.8
	Regular	104	9.4	17.7	63.5
	Buena	117	10.6	19.9	83.4
	Muy Buena	69	6.3	11.7	95.1
	Excelente	29	2.6	4.9	100.0
	Total	589	53.4	100.0	
Perdidos	Sistema	513	46.6		
Total		1102	100.0		

**17.7.- ¿CUÁLES FUERON LOS TEMAS DE LOS CURSOS A LOS QUE ASISTIÓ EN EL ÚLTIMO AÑO Y LA CALIFICACIÓN QUE LE ASIGNARÍA EN TÉRMINOS DE UTILIDAD PARA EL DESEMPEÑO DE SUS FUNCIONES? TÁCTICAS DE DETENCIÓN DE VEHÍCULOS**

**Estadísticos**

17.7.- ¿Cuáles fueron los temas de los cursos a los que asistió en el último año y la calificación que le asignaría en términos de utilidad para el desempeño de sus funciones?. Tácticas de detención de vehículos

N	Válido	589
	Perdidos	513
Media		1.45
Mediana		1.00
Moda		0
Rango		5
Mínimo		0
Máximo		5

**17.7.- ¿Cuáles fueron los temas de los cursos a los que asistió en el último año y la calificación que le asignaría en términos de utilidad para el desempeño de sus funciones?. Tácticas de detención de vehículos**

		Frecuencia	Porcentaje	Porcentaje válido	Porcentaje acumulado
Válido	No participó en algún curso con esa temática	270	24.5	45.8	45.8
	Mala	55	5.0	9.3	55.2
	Regular	88	8.0	14.9	70.1
	Buena	96	8.7	16.3	86.4
	Muy Buena	66	6.0	11.2	97.6
	Excelente	14	1.3	2.4	100.0
	Total	589	53.4	100.0	
Perdidos	Sistema	513	46.6		
Total		1102	100.0		

**17.8.- ¿CUÁLES FUERON LOS TEMAS DE LOS CURSOS A LOS QUE ASISTIÓ EN EL ÚLTIMO AÑO Y LA CALIFICACIÓN QUE LE ASIGNARÍA EN TÉRMINOS DE UTILIDAD PARA EL DESEMPEÑO DE SUS FUNCIONES? SISTEMA DE JUSTICIA PENAL**

**Estadísticos**

17.8.- ¿Cuáles fueron los temas de los cursos a los que asistió en el último año y la calificación que le asignaría en términos de utilidad para el desempeño de sus funciones?. Sistema de Justicia Penal

Penal

N	Válido	589
	Perdidos	513
Media		2.67
Mediana		3.00
Moda		3
Rango		5
Mínimo		0
Máximo		5

**17.8.- ¿Cuáles fueron los temas de los cursos a los que asistió en el último año y la calificación que le asignaría en términos de utilidad para el desempeño de sus funciones?. Sistema de Justicia Penal**

		Frecuencia	Porcentaje	Porcentaje válido	Porcentaje acumulado
Válido	No participó en algún curso con esa temática	75	6.8	12.7	12.7
	Mala	44	4.0	7.5	20.2
	Regular	113	10.3	19.2	39.4
	Buena	175	15.9	29.7	69.1
	Muy Buena	132	12.0	22.4	91.5
	Excelente	50	4.5	8.5	100.0
	Total	589	53.4	100.0	
Perdidos	Sistema	513	46.6		
Total		1102	100.0		

**17.9.- ¿CUÁLES FUERON LOS TEMAS DE LOS CURSOS A LOS QUE ASISTIÓ EN EL ÚLTIMO AÑO Y LA CALIFICACIÓN QUE LE ASIGNARÍA EN TÉRMINOS DE UTILIDAD PARA EL DESEMPEÑO DE SUS FUNCIONES?. PLATAFORMA MÉXICO**

**Estadísticos**

17.9.- ¿Cuáles fueron los temas de los cursos a los que asistió en el último año y la calificación que le asignaría en términos de utilidad para el desempeño de sus funciones?. Plataforma México

N	Válido	589
	Perdidos	513
Media		1.31
Mediana		.00
Moda		0
Rango		5
Mínimo		0
Máximo		5

**17.9.- ¿Cuáles fueron los temas de los cursos a los que asistió en el último año y la calificación que le asignaría en términos de utilidad para el desempeño de sus funciones?. Plataforma México**

		Frecuencia	Porcentaje	Porcentaje válido	Porcentaje acumulado
Válido	No participó en algún curso con esa temática	302	27.4	51.3	51.3
	Mala	48	4.4	8.1	59.4
	Regular	81	7.4	13.8	73.2
	Buena	91	8.3	15.4	88.6
	Muy Buena	45	4.1	7.6	96.3
	Excelente	22	2.0	3.7	100.0
	Total	589	53.4	100.0	
Perdidos	Sistema	513	46.6		
Total		1102	100.0		



**17.10.- ¿CUÁLES FUERON LOS TEMAS DE LOS CURSOS A LOS QUE ASISTIÓ EN EL ÚLTIMO AÑO Y LA CALIFICACIÓN QUE LE ASIGNARÍA EN TÉRMINOS DE UTILIDAD PARA EL DESEMPEÑO DE SUS FUNCIONES?. INVESTIGACIÓN DE LOS DELITOS**

**Estadísticos**

17.10.- ¿Cuáles fueron los temas de los cursos a los que asistió en el último año y la calificación que le asignaría en términos de utilidad para el desempeño de sus funciones?. Investigación de los delitos

N	Válido	589
	Perdidos	513
Media		1.53
Mediana		1.00
Moda		0
Rango		5
Mínimo		0
Máximo		5

**17.10.- ¿Cuáles fueron los temas de los cursos a los que asistió en el último año y la calificación que le asignaría en términos de utilidad para el desempeño de sus funciones?. Investigación de los delitos**

		Frecuencia	Porcentaje	Porcentaje válido	Porcentaje acumulado
Válido	No participó en algún curso con esa temática	253	23.0	43.0	43.0
	Mala	52	4.7	8.8	51.8
	Regular	98	8.9	16.6	68.4
	Buena	110	10.0	18.7	87.1
	Muy Buena	56	5.1	9.5	96.6
	Excelente	20	1.8	3.4	100.0
	Total	589	53.4	100.0	
Perdidos	Sistema	513	46.6		
Total		1102	100.0		

**17.11.- ¿CUÁLES FUERON LOS TEMAS DE LOS CURSOS A LOS QUE ASISTIÓ EN EL ÚLTIMO AÑO Y LA CALIFICACIÓN QUE LE ASIGNARÍA EN TÉRMINOS DE UTILIDAD PARA EL DESEMPEÑO DE SUS FUNCIONES?. INVESTIGACIÓN FORENSE**

**Estadísticos**

17.11.- ¿Cuáles fueron los temas de los cursos a los que asistió en el último año y la calificación que le asignaría en términos de utilidad para el desempeño de sus funciones?. Investigación forense

N	Válido	589
	Perdidos	513
Media		.84
Mediana		.00
Moda		0
Rango		5
Mínimo		0
Máximo		5

**17.11.- ¿Cuáles fueron los temas de los cursos a los que asistió en el último año y la calificación que le asignaría en términos de utilidad para el desempeño de sus funciones?. Investigación forense**

		Frecuencia	Porcentaje	Porcentaje válido	Porcentaje acumulado
Válido	No participó en algún curso con esa temática	370	33.6	62.8	62.8
	Mala	65	5.9	11.0	73.9
	Regular	77	7.0	13.1	86.9
	Buena	43	3.9	7.3	94.2
	Muy Buena	25	2.3	4.2	98.5
	Excelente	9	.8	1.5	100.0
	Total	589	53.4	100.0	
Perdidos	Sistema	513	46.6		
Total		1102	100.0		

**17.12.- ¿CUÁLES FUERON LOS TEMAS DE LOS CURSOS A LOS QUE ASISTIÓ EN EL ÚLTIMO AÑO Y LA CALIFICACIÓN QUE LE ASIGNARÍA EN TÉRMINOS DE UTILIDAD PARA EL DESEMPEÑO DE SUS FUNCIONES?. DESARROLLO DE HABILIDADES**

**Estadísticos**

17.12.- ¿Cuáles fueron los temas de los cursos a los que asistió en el último año y la calificación que le asignaría en términos de utilidad para el desempeño de sus funciones?. Desarrollo de habilidades

N	Válido	589
	Perdidos	513
Media		1.86
Mediana		2.00
Moda		0
Rango		5
Mínimo		0
Máximo		5

**17.12.- ¿Cuáles fueron los temas de los cursos a los que asistió en el último año y la calificación que le asignaría en términos de utilidad para el desempeño de sus funciones?. Desarrollo de habilidades**

		Frecuencia	Porcentaje	Porcentaje válido	Porcentaje acumulado
Válido	No participó en algún curso con esa temática	203	18.4	34.5	34.5
	Mala	51	4.6	8.7	43.1
	Regular	96	8.7	16.3	59.4
	Buena	129	11.7	21.9	81.3
	Muy Buena	82	7.4	13.9	95.2
	Excelente	28	2.5	4.8	100.0
	Total	589	53.4	100.0	
Perdidos	Sistema	513	46.6		
Total		1102	100.0		

**17.13.- ¿CUÁLES FUERON LOS TEMAS DE LOS CURSOS A LOS QUE ASISTIÓ EN EL ÚLTIMO AÑO Y LA CALIFICACIÓN QUE LE ASIGNARÍA EN TÉRMINOS DE UTILIDAD PARA EL DESEMPEÑO DE SUS FUNCIONES?. HABILIDADES ADMINISTRATIVAS E INFORMÁTICAS**

**Estadísticos**

17.13.- ¿Cuáles fueron los temas de los cursos a los que asistió en el último año y la calificación que le asignaría en términos de utilidad para el desempeño de sus funciones?. Habilidades administrativas e informáticas

N	Válido	589
	Perdidos	513
Media		1.08
Mediana		.00
Moda		0
Rango		5
Mínimo		0
Máximo		5

**17.13.- ¿Cuáles fueron los temas de los cursos a los que asistió en el último año y la calificación que le asignaría en términos de utilidad para el desempeño de sus funciones?. Habilidades**

**administrativas e informáticas**

		Frecuencia	Porcentaje	Porcentaje válido	Porcentaje acumulado
Válido	No participó en algún curso con esa temática	340	30.9	57.7	57.7
	Mala	48	4.4	8.1	65.9
	Regular	72	6.5	12.2	78.1
	Buena	81	7.4	13.8	91.9
	Muy Buena	36	3.3	6.1	98.0
	Excelente	12	1.1	2.0	100.0
	Total	589	53.4	100.0	
Perdidos	Sistema	513	46.6		
Total		1102	100.0		

**17.14.- ¿CUÁLES FUERON LOS TEMAS DE LOS CURSOS A LOS QUE ASISTIÓ EN EL ÚLTIMO AÑO Y LA CALIFICACIÓN QUE LE ASIGNARÍA EN TÉRMINOS DE UTILIDAD PARA EL DESEMPEÑO DE SUS FUNCIONES?. COMPLEMENTARIA**

**Estadísticos**

17.14.- ¿Cuáles fueron los temas de los cursos a los que asistió en el último año y la calificación que le asignaría en términos de utilidad para el desempeño de sus funciones?. Complementaria

N	Válido	589
	Perdidos	513
Media		1.09
Mediana		.00
Moda		0
Rango		5
Mínimo		0
Máximo		5

**17.14.- ¿Cuáles fueron los temas de los cursos a los que asistió en el último año y la calificación que le asignaría en términos de utilidad para el desempeño de sus funciones?. Complementaria**

		Frecuencia	Porcentaje	Porcentaje válido	Porcentaje acumulado
Válido	No participó en algún curso con esa temática	337	30.6	57.2	57.2
	Mala	55	5.0	9.3	66.6
	Regular	71	6.4	12.1	78.6
	Buena	69	6.3	11.7	90.3
	Muy Buena	47	4.3	8.0	98.3
	Excelente	10	.9	1.7	100.0
	Total	589	53.4	100.0	
Perdidos	Sistema	513	46.6		
Total		1102	100.0		

**17.15.- ¿CUÁLES FUERON LOS TEMAS DE LOS CURSOS A LOS QUE ASISTIÓ EN EL ÚLTIMO AÑO Y LA CALIFICACIÓN QUE LE ASIGNARÍA EN TÉRMINOS DE UTILIDAD PARA EL DESEMPEÑO DE SUS FUNCIONES?. ESPECIALIZADA**

**Estadísticos**

17.15.- ¿Cuáles fueron los temas de los cursos a los que asistió en el último año y la calificación que le asignaría en términos de utilidad para el desempeño de sus funciones?. Especializada

N	Válido	589
	Perdidos	513
Media		.90
Mediana		.00
Moda		0
Rango		5
Mínimo		0
Máximo		5

**17.15.- ¿Cuáles fueron los temas de los cursos a los que asistió en el último año y la calificación que le asignaría en términos de utilidad para el desempeño de sus funciones?. Especializada**

		Frecuencia	Porcentaje	Porcentaje válido	Porcentaje acumulado
Válido	No participó en algún curso con esa temática	370	33.6	62.8	62.8
	Mala	59	5.4	10.0	72.8
	Regular	63	5.7	10.7	83.5
	Buena	54	4.9	9.2	92.7
	Muy Buena	32	2.9	5.4	98.1
	Excelente	11	1.0	1.9	100.0
	Total	589	53.4	100.0	
Perdidos	Sistema	513	46.6		
Total		1102	100.0		

**17.16.- ¿CUÁLES FUERON LOS TEMAS DE LOS CURSOS A LOS QUE ASISTIÓ EN EL ÚLTIMO AÑO Y LA CALIFICACIÓN QUE LE ASIGNARÍA EN TÉRMINOS DE UTILIDAD PARA EL DESEMPEÑO DE SUS FUNCIONES?. OTRO**

**Estadísticos**

17.16.- ¿Cuáles fueron los temas de los cursos a los que asistió en el último año y la calificación que le asignaría en términos de utilidad para el desempeño de sus funciones?. Otro

N	Válido	589
	Perdidos	513
Media		.34
Mediana		.00
Moda		0
Rango		5
Mínimo		0
Máximo		5

**17.16.- ¿Cuáles fueron los temas de los cursos a los que asistió en el último año y la calificación que le asignaría en términos de utilidad para el desempeño de sus funciones?. Otro**

		Frecuencia	Porcentaje	Porcentaje válido	Porcentaje acumulado
Válido	No participó en algún curso con esa temática	505	45.8	85.7	85.7
	Mala	22	2.0	3.7	89.5
	Regular	23	2.1	3.9	93.4
	Buena	26	2.4	4.4	97.8
	Muy Buena	9	.8	1.5	99.3
	Excelente	4	.4	.7	100.0
	Total	589	53.4	100.0	
Perdidos	Sistema	513	46.6		
Total		1102	100.0		



**18.- ¿EN LOS ÚLTIMOS 5 AÑOS HA RECIBIDO CAPACITACIÓN EN EL EXTRANJERO?**

**Estadísticos**

18.- ¿En los últimos 5 años ha recibido capacitación en el extranjero?

N	Válido	589
	Perdidos	513
Media		1.96
Mediana		2.00
Desviación estándar		.186
Rango		1
Mínimo		1
Máximo		2

**18.- ¿En los últimos 5 años ha recibido capacitación en el extranjero?**

		Frecuencia	Porcentaje	Porcentaje válido	Porcentaje acumulado
Válido	Sí	21	1.9	3.6	3.6
	No	568	51.5	96.4	100.0
	Total	589	53.4	100.0	
Perdidos	Sistema	513	46.6		
Total		1102	100.0		

**19.- ¿CON LOS CONOCIMIENTOS ADQUIRIDOS EN EL EXTRANJERO, HA IMPARTIDO CURSOS AL PERSONAL OPERATIVO?**

**Estadísticos**

19.- ¿Con los conocimientos adquiridos en el extranjero, ha impartido cursos al personal operativo?

N	Válido	22
	Perdidos	1080
Media		1.00
Mediana		1.00
Desviación estándar		.000
Rango		0
Mínimo		1
Máximo		1

**19.- ¿Con los conocimientos adquiridos en el extranjero, ha impartido cursos al personal operativo?**

		Frecuencia	Porcentaje	Porcentaje válido	Porcentaje acumulado
Válido	Sí	22	2.0	100.0	100.0
Perdidos	Sistema	1080	98.0		
Total		1102	100.0		

**EVALUACION**

**20.- ¿CUÁNDO FUE LA ÚLTIMA VEZ QUE LE APLICARON EXÁMENES DE CONTROL DE CONFIANZA?**

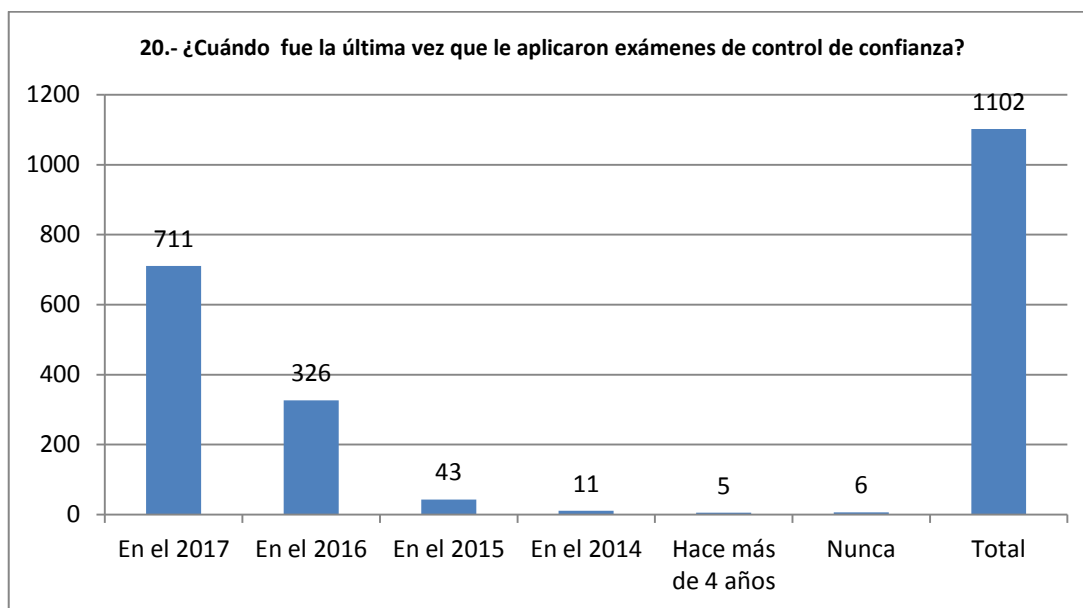
Estadísticos

20.- ¿Cuándo fue la última vez que le aplicaron exámenes de control de confianza?

N	Válido	1102
	Perdidos	0
Media		1.45
Mediana		1.00
Desviación estándar		.741
Rango		5
Mínimo		1
Máximo		6

20.- ¿Cuándo fue la última vez que le aplicaron exámenes de control de confianza?

	Frecuencia	Porcentaje	Porcentaje válido	Porcentaje acumulado
Válido En el 2017	711	64.5	64.5	64.5
En el 2016	326	29.6	29.6	94.1
En el 2015	43	3.9	3.9	98.0
En el 2014	11	1.0	1.0	99.0
Hace más de 4 años	5	.5	.5	99.5
Nunca	6	.5	.5	100.0
Total	1102	100.0	100.0	



**20.1.1.- EN CASO DE HABER SIDO EVALUADO EN CONTROL DE CONFIANZA, ¿CÓMO CALIFICA LOS ASPECTOS RELACIONADOS A LA EVALUACIÓN QUE LE PRACTICARON?. APLICACIÓN DE LAS EVALUACIONES DE CONTROL DE CONFIANZA**

**Estadísticos**

21.1.- ¿Conoció el resultado de su evaluación de competencias policiales?

N	Válido	532
	Perdidos	570
Media		1.94
Mediana		2.00
Desviación estándar		.489
Rango		2
Mínimo		1
Máximo		3

**21.1.- ¿Conoció el resultado de su evaluación de competencias policiales?**

		Frecuencia	Porcentaje	Porcentaje válido	Porcentaje acumulado
Válido	Sí	81	7.4	15.2	15.2
	No	403	36.6	75.8	91.0
	No recuerda	48	4.4	9.0	100.0
	Total	532	48.3	100.0	
Perdidos	Sistema	570	51.7		
Total		1102	100.0		

**20.1.2.- EN CASO DE HABER SIDO EVALUADO EN CONTROL DE CONFIANZA, ¿CÓMO CALIFICA LOS ASPECTOS RELACIONADOS A LA EVALUACIÓN QUE LE PRACTICARON?. TRATO POR PARTE DE LOS EVALUADORES**

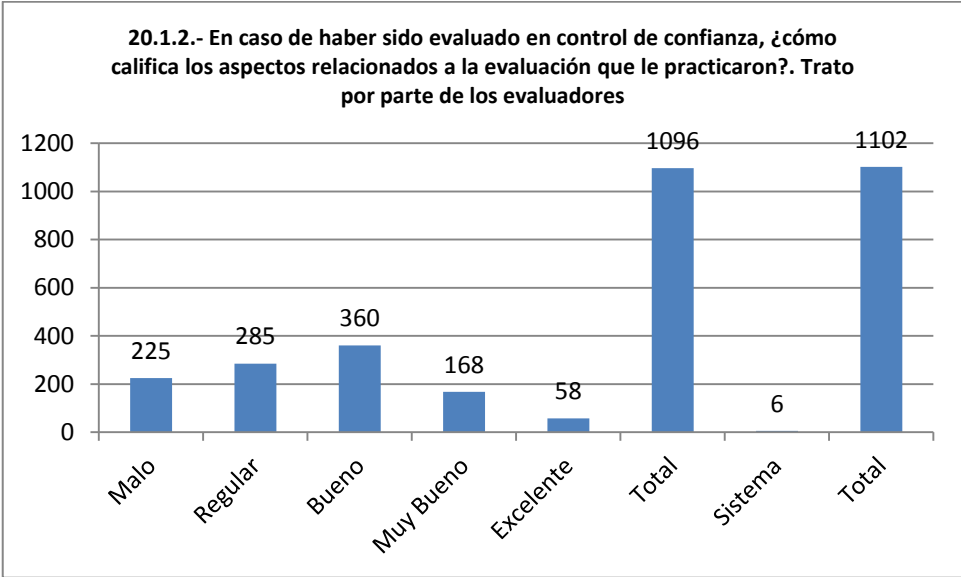
**Estadísticos**

20.1.2.- En caso de haber sido evaluado en control de confianza, ¿cómo califica los aspectos relacionados a la evaluación que le practicaron?. Trato por parte de los evaluadores

N	Válido	1096
	Perdidos	6
Media		2.59
Mediana		3.00
Moda		3
Rango		4
Mínimo		1
Máximo		5

**20.1.2.- En caso de haber sido evaluado en control de confianza, ¿cómo califica los aspectos relacionados a la evaluación que le practicaron?. Trato por parte de los evaluadores**

		Frecuencia	Porcentaje	Porcentaje válido	Porcentaje acumulado
Válido	Malo	225	20.4	20.5	20.5
	Regular	285	25.9	26.0	46.5
	Bueno	360	32.7	32.8	79.4
	Muy Bueno	168	15.2	15.3	94.7
	Excelente	58	5.3	5.3	100.0
	Total	1096	99.5	100.0	
Perdidos	Sistema	6	.5		
Total		1102	100.0		



**20.1.3.- EN CASO DE HABER SIDO EVALUADO EN CONTROL DE CONFIANZA, ¿CÓMO CALIFICA LOS ASPECTOS RELACIONADOS A LA EVALUACIÓN QUE LE PRACTICARON? TIEMPO EMPLEADO EN LAS EVALUACIONES**

**Estadísticos**

20.1.3.- En caso de haber sido evaluado en control de confianza, ¿cómo califica los aspectos relacionados a la evaluación que le practicaron?.

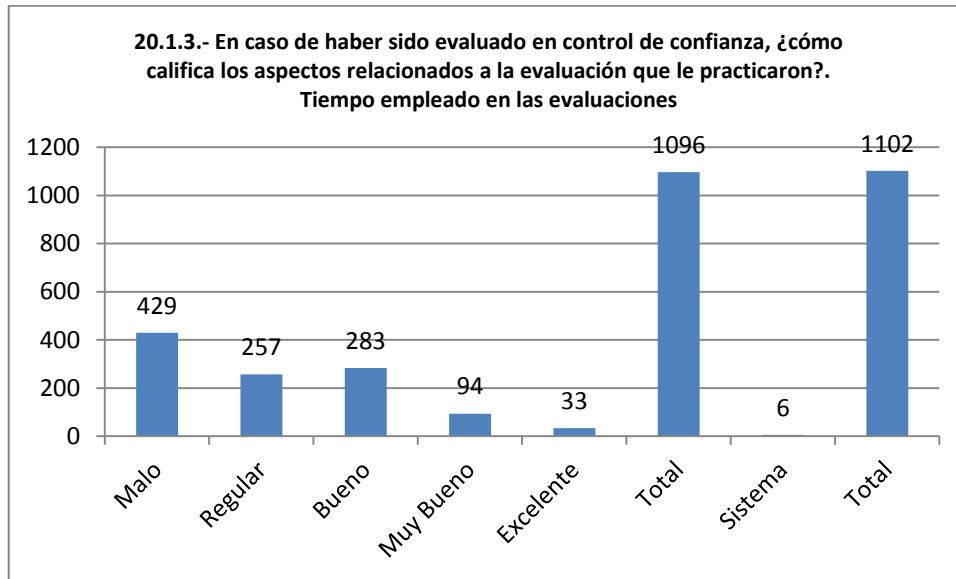
Tiempo empleado en las evaluaciones

N	Válido	1096
	Perdidos	6
Media		2.13
Mediana		2.00
Moda		1
Rango		4
Mínimo		1
Máximo		5

**20.1.3.- En caso de haber sido evaluado en control de confianza, ¿cómo califica los aspectos relacionados a la evaluación que le practicaron?. Tiempo empleado en las evaluaciones**

		Frecuencia	Porcentaje	Porcentaje válido	Porcentaje acumulado
Válido	Malo	429	38.9	39.1	39.1
	Regular	257	23.3	23.4	62.6
	Bueno	283	25.7	25.8	88.4
	Muy Bueno	94	8.5	8.6	97.0
	Excelente	33	3.0	3.0	100.0
	Total	1096	99.5	100.0	
Perdidos	Sistema	6	.5		
	Total	1102	100.0		





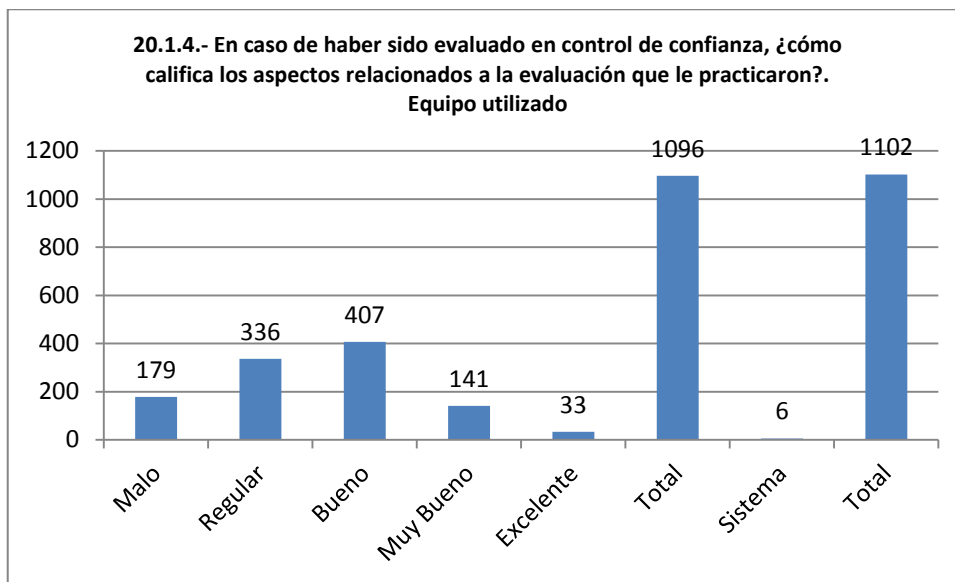
**20.1.4.- EN CASO DE HABER SIDO EVALUADO EN CONTROL DE CONFIANZA, ¿CÓMO CALIFICA LOS ASPECTOS RELACIONADOS A LA EVALUACIÓN QUE LE PRACTICARON?. EQUIPO UTILIZADO**

20.1.4.- En caso de haber sido evaluado en control de confianza, ¿cómo califica los aspectos relacionados a la evaluación que le practicaron?. Equipo utilizado

N	Válido	1096
	Perdidos	6
Media		2.56
Mediana		3.00
Moda		3
Rango		4
Mínimo		1
Máximo		5

**20.1.4.- En caso de haber sido evaluado en control de confianza, ¿cómo califica los aspectos relacionados a la evaluación que le practicaron?. Equipo utilizado**

		Frecuencia	Porcentaje	Porcentaje válido	Porcentaje acumulado
Válido	Malo	179	16.2	16.3	16.3
	Regular	336	30.5	30.7	47.0
	Bueno	407	36.9	37.1	84.1
	Muy Bueno	141	12.8	12.9	97.0
	Excelente	33	3.0	3.0	100.0
	Total	1096	99.5	100.0	
Perdidos	Sistema	6	.5		
Total		1102	100.0		



**20.1.5.- EN CASO DE HABER SIDO EVALUADO EN CONTROL DE CONFIANZA, ¿CÓMO CALIFICA LOS ASPECTOS RELACIONADOS A LA EVALUACIÓN QUE LE PRACTICARON?. INSTALACIONES (CONDICIONES DEL INMUEBLE Y MOBILIARIO)**

**Estadísticos**

20.1.5.- En caso de haber sido evaluado en control de confianza, ¿cómo califica

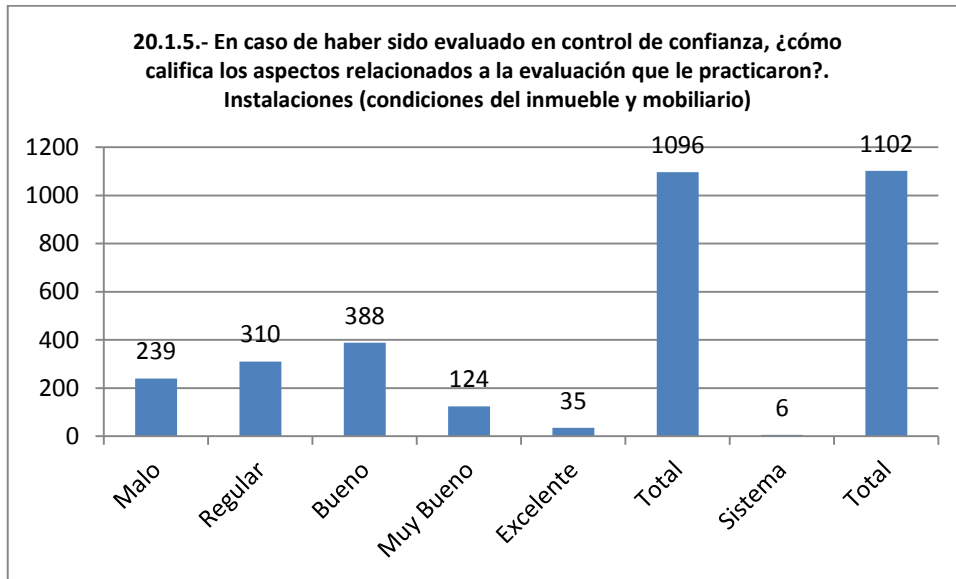
los aspectos relacionados a la evaluación que le practicaron?. Instalaciones

(condiciones del inmueble y mobiliario)

N	Válido	1096
	Perdidos	6
Media		2.46
Mediana		2.00
Moda		3
Rango		4
Mínimo		1
Máximo		5

**20.1.5.- En caso de haber sido evaluado en control de confianza, ¿cómo califica los aspectos relacionados a la evaluación que le practicaron?. Instalaciones (condiciones del inmueble y mobiliario)**

		Frecuencia	Porcentaje	Porcentaje válido	Porcentaje acumulado
Válido	Malo	239	21.7	21.8	21.8
	Regular	310	28.1	28.3	50.1
	Bueno	388	35.2	35.4	85.5
	Muy Bueno	124	11.3	11.3	96.8
	Excelente	35	3.2	3.2	100.0
	Total	1096	99.5	100.0	
Perdidos	Sistema	6	.5		
	Total	1102	100.0		



**20.2.- ¿CONSIDERA QUE LA EVALUACIÓN DE CONTROL DE CONFIANZA QUE LE APLICARON FUE ACORDE A SU GRADO, CARGO Y FUNCIONES?**

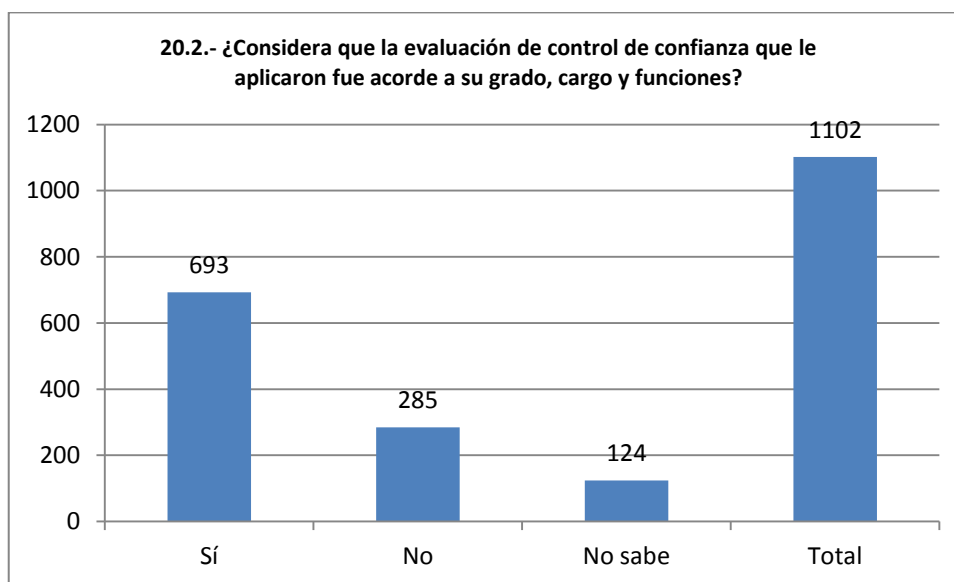
**Estadísticos**

20.2.- ¿Considera que la evaluación de control de confianza que le aplicaron fue acorde a su grado, cargo y funciones?

N	Válido	1102
	Perdidos	0
	Media	1.48
	Mediana	1.00
	Desviación estándar	.689
	Rango	2
	Mínimo	1
	Máximo	3

**20.2.- ¿Considera que la evaluación de control de confianza que le aplicaron fue acorde a su grado, cargo y funciones?**

		Frecuencia	Porcentaje	Porcentaje válido	Porcentaje acumulado
Válido	Sí	693	62.9	62.9	62.9
	No	285	25.9	25.9	88.7
	No sabe	124	11.3	11.3	100.0
	Total	1102	100.0	100.0	



**20.3.- ¿CONOCE EL RESULTADO DE SU ÚLTIMA EVALUACIÓN DE CONTROL DE CONFIANZA?**

**Estadísticos**

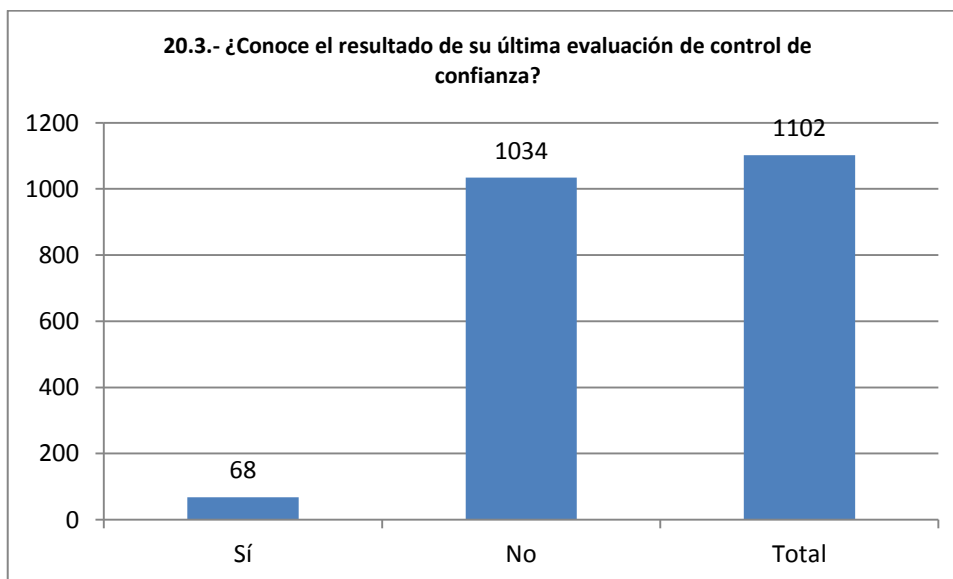
20.3.- ¿Conoce el resultado de su última evaluación de control de confianza?

N	Válido	1102
	Perdidos	0
Media		1.94
Mediana		2.00
Desviación estándar		.241
Rango		1
Mínimo		1
Máximo		2

**20.3.- ¿Conoce el resultado de su última evaluación de control de confianza?**

		Frecuencia	Porcentaje	Porcentaje válido	Porcentaje acumulado
Válido	Sí	68	6.2	6.2	6.2
	No	1034	93.8	93.8	100.0
	Total	1102	100.0	100.0	

**20.3.- ¿Conoce el resultado de su última evaluación de control de confianza?**



**20.4.- DE HABER SIDO PROMOVIDO DE GRADO Y/O CARGO, ¿LE APLICARON EXÁMENES DE CONTROL DE CONFIANZA ANTES DE LA PROMOCIÓN?**

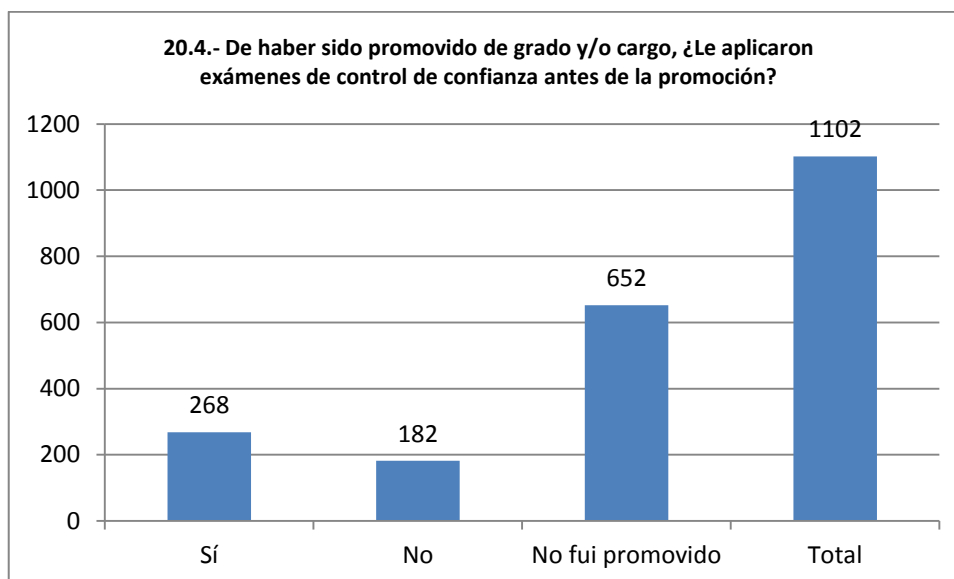
**Estadísticos**

20.4.- De haber sido promovido de grado y/o cargo, ¿Le aplicaron exámenes de control de confianza antes de la promoción?

N	Válido	1102
	Perdidos	0
Media		2.35
Mediana		3.00
Desviación estándar		.845
Rango		2
Mínimo		1
Máximo		3

**20.4.- De haber sido promovido de grado y/o cargo, ¿Le aplicaron exámenes de control de confianza antes de la promoción?**

		Frecuencia	Porcentaje	Porcentaje válido	Porcentaje acumulado
Válido	Sí	268	24.3	24.3	24.3
	No	182	16.5	16.5	40.8
No fui promovido		652	59.2	59.2	100.0
Total		1102	100.0	100.0	



**20.5.- ¿LE HAN REALIZADO EL EXAMEN TOXICOLÓGICO DE MANERA SORPRESIVA, ES DECIR, SIN SER NOTIFICADO CON ANTICIPACIÓN?**

**Estadísticos**

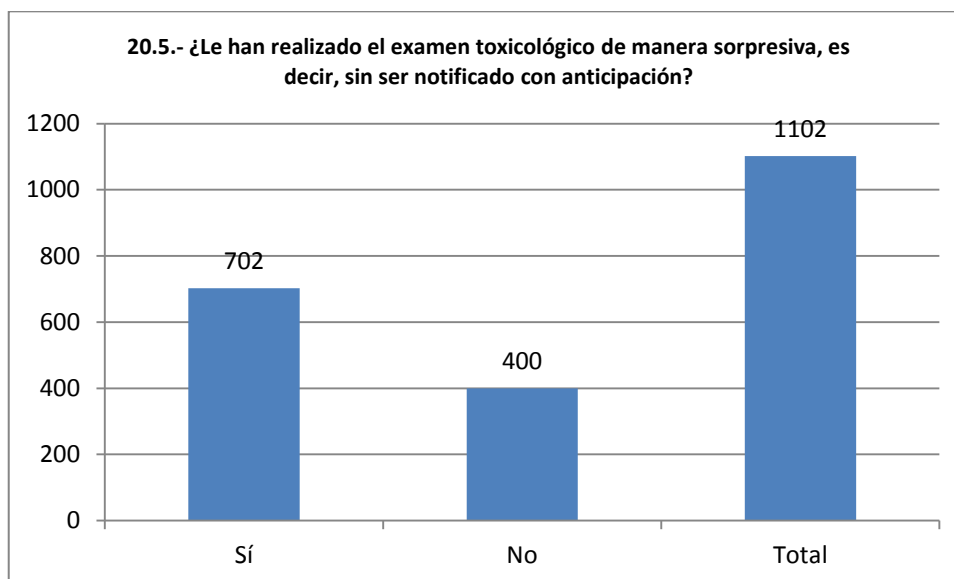
20.5.- ¿Le han realizado el examen toxicológico de manera sorpresiva, es decir, sin ser notificado con anticipación?

N	Válido	1102
	Perdidos	0
Media		1.36
Mediana		1.00
Desviación estándar		.481
Rango		1
Mínimo		1
Máximo		2



**20.5.- ¿Le han realizado el examen toxicológico de manera sorpresiva, es decir, sin ser notificado con anticipación?**

		Frecuencia	Porcentaje	Porcentaje válido	Porcentaje acumulado
Válido	Sí	702	63.7	63.7	63.7
	No	400	36.3	36.3	100.0
Total		1102	100.0	100.0	



**20.6.- ¿CONSIDERA QUE LA EVALUACIÓN DE CONTROL DE CONFIANZA CONTRIBUYE A LA MEJORA DE LAS INSTITUCIONES?**

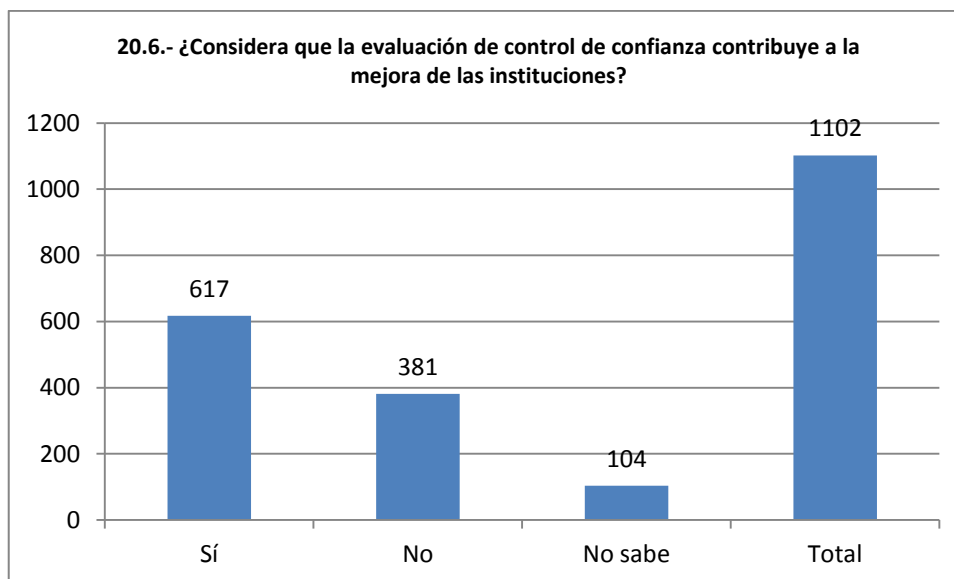
**Estadísticos**

20.6.- ¿Considera que la evaluación de control de confianza contribuye a la mejora de las instituciones?

N	Válido	1102
	Perdidos	0
Media		1.53
Mediana		1.00
Desviación estándar		.662
Rango		2
Mínimo		1
Máximo		3

**20.6.- ¿Considera que la evaluación de control de confianza contribuye a la mejora de las instituciones?**

		Frecuencia	Porcentaje	Porcentaje válido	Porcentaje acumulado
Válido	Sí	617	56.0	56.0	56.0
	No	381	34.6	34.6	90.6
	No sabe	104	9.4	9.4	100.0
Total		1102	100.0	100.0	



**21.- ¿LE HAN APLICADO LA EVALUACIÓN DE COMPETENCIAS POLICIALES?**

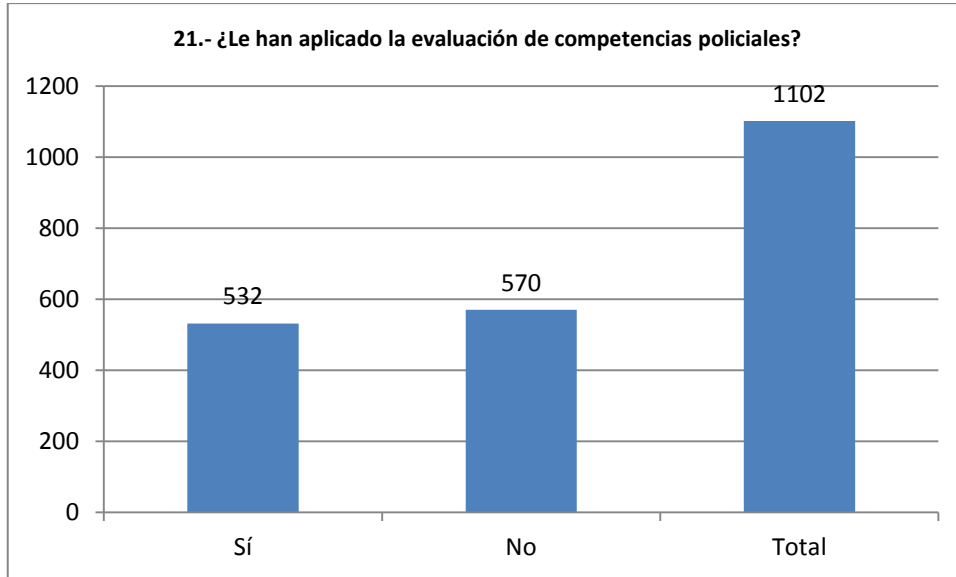
**Estadísticos**

21.- ¿Le han aplicado la evaluación de competencias policiales?

N	Válido	1102
	Perdidos	0
	Media	1.52
	Mediana	2.00
	Desviación estándar	.500
	Rango	1
	Mínimo	1
	Máximo	2

**21.- ¿Le han aplicado la evaluación de competencias policiales?**

		Frecuencia	Porcentaje	Porcentaje válido	Porcentaje acumulado
Válido	Sí	532	48.3	48.3	48.3
	No	570	51.7	51.7	100.0
	Total	1102	100.0	100.0	



**21.1.- ¿CONOCIÓ EL RESULTADO DE SU EVALUACIÓN DE COMPETENCIAS POLICIALES?**

**Estadísticos**

21.1.- ¿Conoció el resultado de su evaluación de competencias policiales?

N	Válido	532
	Perdidos	570
Media		1.94
Mediana		2.00
Desviación estándar		.489
Rango		2
Mínimo		1
Máximo		3

**21.1.- ¿Conoció el resultado de su evaluación de competencias policiales?**

		Frecuencia	Porcentaje	Porcentaje válido	Porcentaje acumulado
Válido	Sí	81	7.4	15.2	15.2
	No	403	36.6	75.8	91.0
	No recuerda	48	4.4	9.0	100.0
	Total	532	48.3	100.0	
Perdidos	Sistema	570	51.7		
Total		1102	100.0		

**22.- ¿LE HAN APLICADO EVALUACIÓN DEL DESEMPEÑO O DE CONOCIMIENTOS SI ES DE NUEVO INGRESO?**

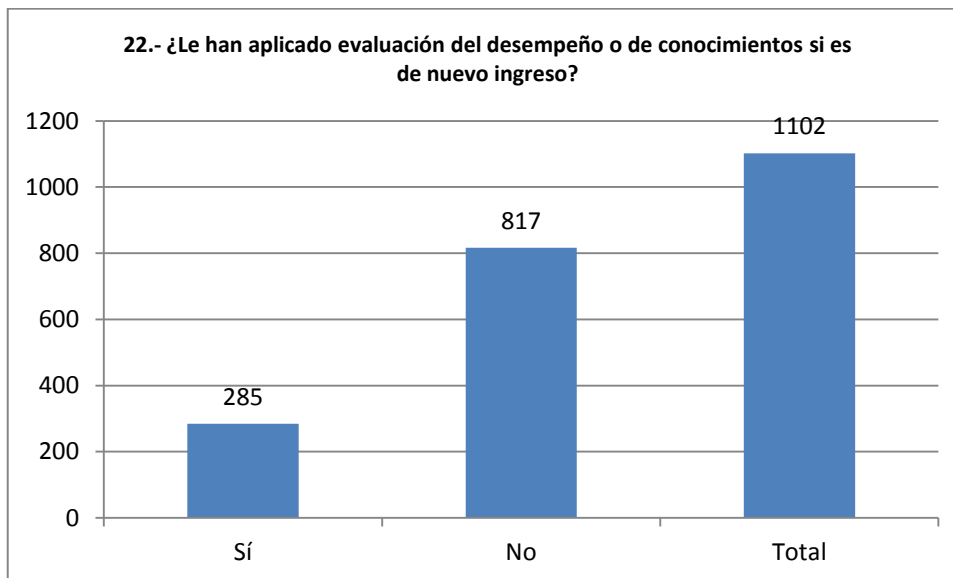
**Estadísticos**

22.- ¿Le han aplicado evaluación del desempeño o de conocimientos si es de nuevo ingreso?

N	Válido	1102
	Perdidos	0
Media		1.74
Mediana		2.00
Desviación estándar		.438
Rango		1
Mínimo		1
Máximo		2

22.- ¿Le han aplicado evaluación del desempeño o de conocimientos si es de nuevo ingreso?

	Frecuencia	Porcentaje	Porcentaje válido	Porcentaje acumulado
Válido Sí	285	25.9	25.9	25.9
No	817	74.1	74.1	100.0
Total	1102	100.0	100.0	



**22.1.- ¿CONOCIÓ EL RESULTADO DE SU EVALUACIÓN DEL DESEMPEÑO?**

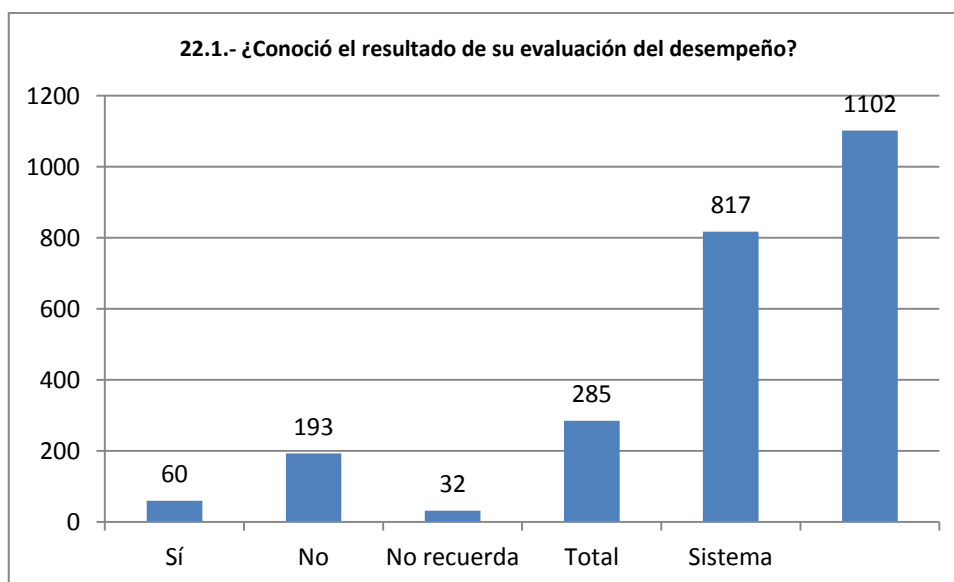
**Estadísticos**

22.1.- ¿Conoció el resultado de su evaluación del desempeño?

N	Válido	285
	Perdidos	817
	Media	1.90
	Mediana	2.00
	Desviación estándar	.561
	Rango	2
	Mínimo	1
	Máximo	3

**22.1.- ¿Conoció el resultado de su evaluación del desempeño?**

		Frecuencia	Porcentaje	Porcentaje válido	Porcentaje acumulado
Válidos	Sí	60	5.4	21.1	21.1
	No	193	17.5	67.7	88.8
	No recuerda	32	2.9	11.2	100.0
	Total	285	25.9	100.0	
Perdidos	Sistema	817	74.1		
Total		1102	100.0		



**EQUIPAMIENTO**

**23.1.- INDIQUE EN LA SIGUIENTE LISTA, LA CALIDAD DEL EQUIPAMIENTO QUE EN SU CASO LE FUE ENTREGADO EN EL AÑO 2017. CAMISA O CAMISOLA**

**Estadísticos**

23.1.- Indique en la siguiente lista, la calidad del equipamiento que en su caso le fue entregado en el año 2017. Camisa o Camisola

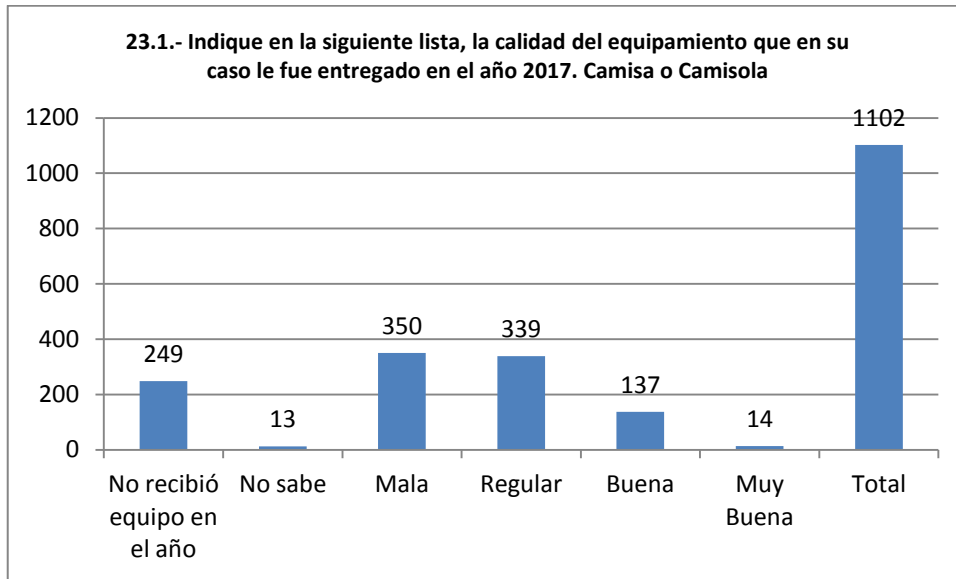
N	Válido	1102
	Perdidos	0
	Media	2.13
	Mediana	2.00
	Moda	2
	Rango	5
	Mínimo	0
	Máximo	5

23.1.- Indique en la siguiente lista, la calidad del equipamiento que en su caso le fue entregado en el año 2017. Camisa o

**Camisola**

		Frecuencia	Porcentaje	Porcentaje válido	Porcentaje acumulado
Válido	No recibió equipo en el año	249	22.6	22.6	22.6
	No sabe	13	1.2	1.2	23.8
	Mala	350	31.8	31.8	55.5
	Regular	339	30.8	30.8	86.3
	Buena	137	12.4	12.4	98.7
	Muy Buena	14	1.3	1.3	100.0
	Total	1102	100.0	100.0	





**23.2.- INDIQUE EN LA SIGUIENTE LISTA, LA CALIDAD DEL EQUIPAMIENTO QUE EN SU CASO LE FUE ENTREGADO EN EL AÑO 2017. PANTALÓN**

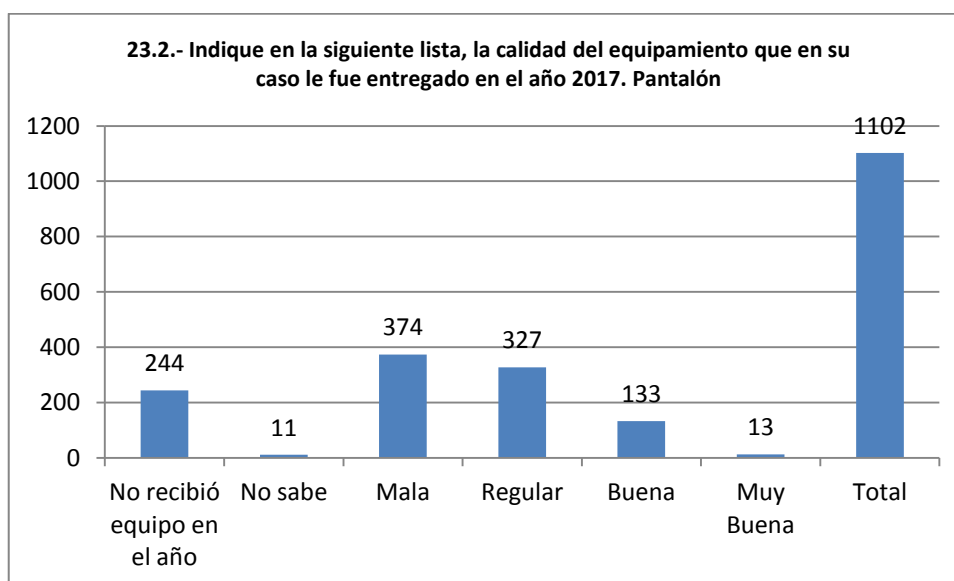
**Estadísticos**

23.2.- Indique en la siguiente lista, la calidad del equipamiento que en su caso le fue entregado en el año 2017. Pantalón

N	Válido	1102
	Perdidos	0
Media		2.12
Mediana		2.00
Moda		2
Rango		5
Mínimo		0
Máximo		5

**23.2.- Indique en la siguiente lista, la calidad del equipamiento que en su caso le fue entregado en el año 2017. Pantalón**

		Frecuencia	Porcentaje	Porcentaje válido	Porcentaje acumulado
Válido	No recibió equipo en el año	244	22.1	22.1	22.1
	No sabe	11	1.0	1.0	23.1
	Mala	374	33.9	33.9	57.1
	Regular	327	29.7	29.7	86.8
	Buena	133	12.1	12.1	98.8
	Muy Buena	13	1.2	1.2	100.0
	Total	1102	100.0	100.0	



**23.3.- INDIQUE EN LA SIGUIENTE LISTA, LA CALIDAD DEL EQUIPAMIENTO QUE EN SU CASO LE FUE ENTREGADO EN EL AÑO 2017. CALZADO (PAR DE BOTAS O CHOCLOS)**

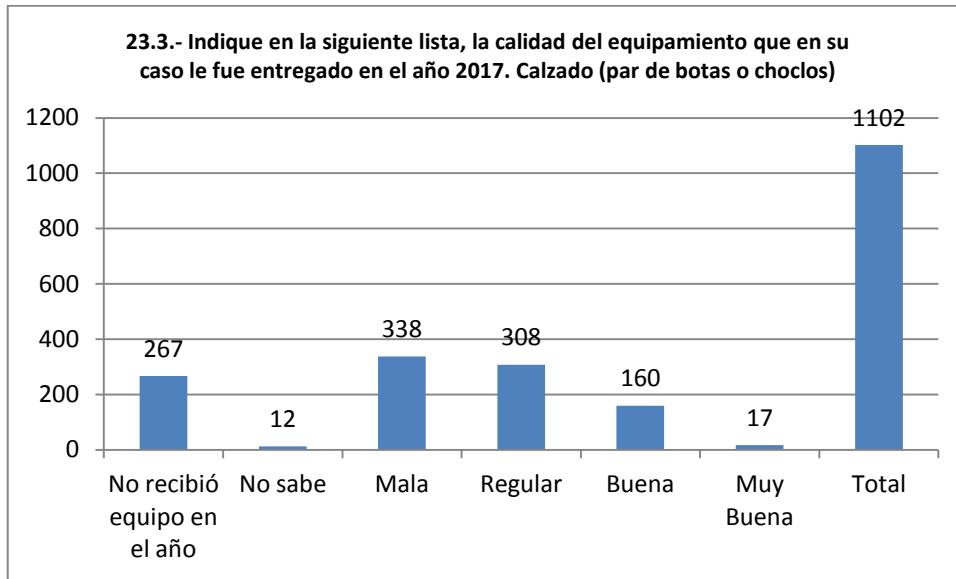
**Estadísticos**

23.3.- Indique en la siguiente lista, la calidad del equipamiento que en su caso le fue entregado en el año 2017. Calzado (par de botas o choclos)

N	Válido	1102
	Perdidos	0
Media		2.12
Mediana		2.00
Moda		2
Rango		5
Mínimo		0
Máximo		5

23.3.- Indique en la siguiente lista, la calidad del equipamiento que en su caso le fue entregado en el año 2017. Calzado (par de botas o choclos)

		Frecuencia	Porcentaje	Porcentaje válido	Porcentaje acumulado
Válido	No recibió equipo en el año	267	24.2	24.2	24.2
	No sabe	12	1.1	1.1	25.3
	Mala	338	30.7	30.7	56.0
	Regular	308	27.9	27.9	83.9
	Buena	160	14.5	14.5	98.5
	Muy Buena	17	1.5	1.5	100.0
	Total	1102	100.0	100.0	



**23.4.- INDIQUE EN LA SIGUIENTE LISTA, LA CALIDAD DEL EQUIPAMIENTO QUE EN SU CASO LE FUE ENTREGADO EN EL AÑO 2017. CHALECO BALÍSTICO**

**Estadísticos**

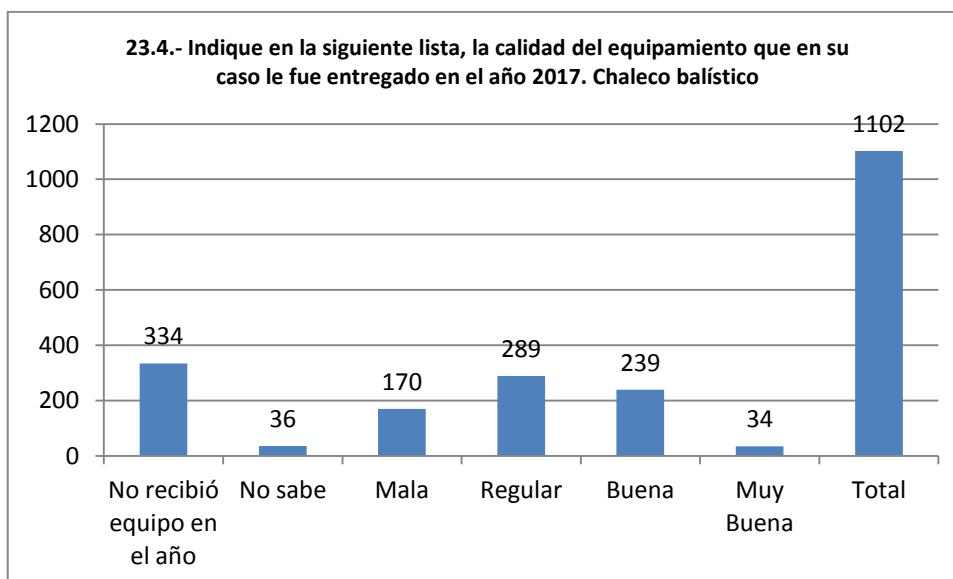
23.4.- Indique en la siguiente lista, la calidad del equipamiento que en su caso le fue entregado en el año 2017. Chaleco balístico

N	Válido	1102
	Perdidos	0
	Media	2.15
	Mediana	3.00
	Moda	0
	Rango	5
	Mínimo	0
	Máximo	5

23.4.- Indique en la siguiente lista, la calidad del equipamiento que en su caso le fue entregado en el año 2017. Chaleco

balístico

		Frecuencia	Porcentaje	Porcentaje válido	Porcentaje acumulado
Válido	No recibió equipo en el año	334	30.3	30.3	30.3
	No sabe	36	3.3	3.3	33.6
	Mala	170	15.4	15.4	49.0
	Regular	289	26.2	26.2	75.2
	Buena	239	21.7	21.7	96.9
	Muy Buena	34	3.1	3.1	100.0
	Total	1102	100.0	100.0	



**23.5.- INDIQUE EN LA SIGUIENTE LISTA, LA CALIDAD DEL EQUIPAMIENTO QUE EN SU CASO LE FUE ENTREGADO EN EL AÑO 2017. CASCO BALÍSTICO**

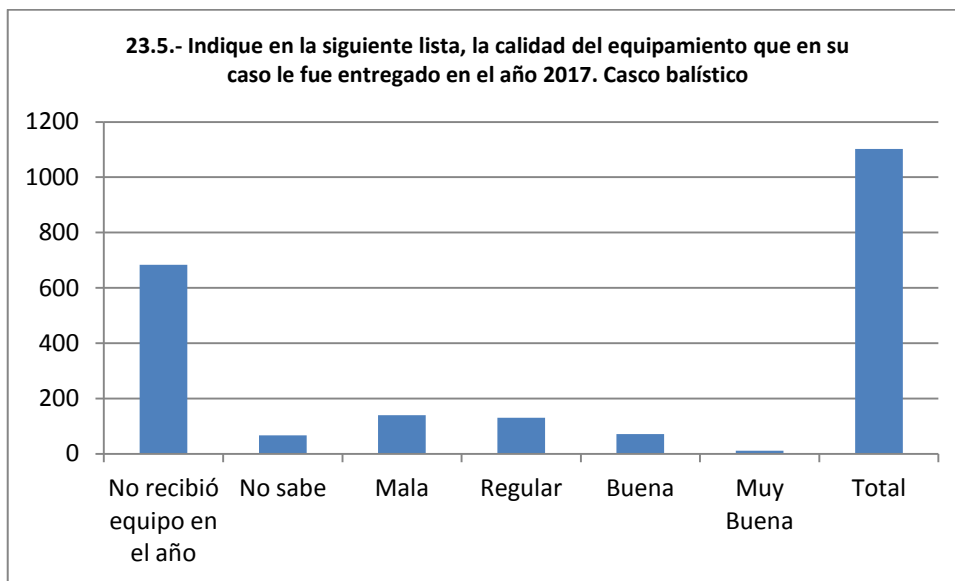
**Estadísticos**

23.5.- Indique en la siguiente lista, la calidad del equipamiento que en su caso le fue entregado en el año 2017. Casco balístico

N	Válido	1102
	Perdidos	0
Media		.98
Mediana		.00
Moda		0
Rango		5
Mínimo		0
Máximo		5

**23.5.- Indique en la siguiente lista, la calidad del equipamiento que en su caso le fue entregado en el año 2017. Casco balístico**

		Frecuencia	Porcentaje	Porcentaje válido	Porcentaje acumulado
Válido	No recibió equipo en el año	683	62.0	62.0	62.0
	No sabe	67	6.1	6.1	68.1
	Mala	140	12.7	12.7	80.8
	Regular	130	11.8	11.8	92.6
	Buena	71	6.4	6.4	99.0
	Muy Buena	11	1.0	1.0	100.0
	Total	1102	100.0	100.0	



**23.6.- INDIQUE EN LA SIGUIENTE LISTA, LA CALIDAD DEL EQUIPAMIENTO QUE EN SU CASO LE FUE ENTREGADO EN EL AÑO 2017. ARMA CORTA**

**Estadísticos**

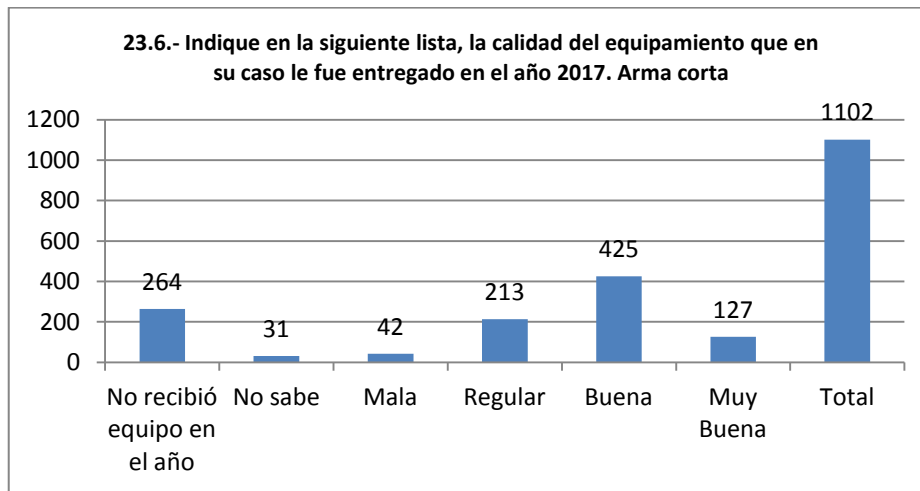
23.6.- Indique en la siguiente lista, la calidad del equipamiento que en su caso le fue entregado en el año 2017. Arma corta

N	Válido	1102
	Perdidos	0
	Media	2.80
	Mediana	4.00
	Moda	4
	Rango	5
	Mínimo	0
	Máximo	5



**23.6.- Indique en la siguiente lista, la calidad del equipamiento que en su caso le fue entregado en el año 2017. Arma corta**

		Frecuencia	Porcentaje	Porcentaje válido	Porcentaje acumulado
Válido	No recibió equipo en el año	264	24.0	24.0	24.0
	No sabe	31	2.8	2.8	26.8
	Mala	42	3.8	3.8	30.6
	Regular	213	19.3	19.3	49.9
	Buena	425	38.6	38.6	88.5
	Muy Buena	127	11.5	11.5	100.0
	Total	1102	100.0	100.0	



**23.7.- INDIQUE EN LA SIGUIENTE LISTA, LA CALIDAD DEL EQUIPAMIENTO QUE EN SU CASO LE FUE ENTREGADO EN EL AÑO 2017. ARMA LARGA**

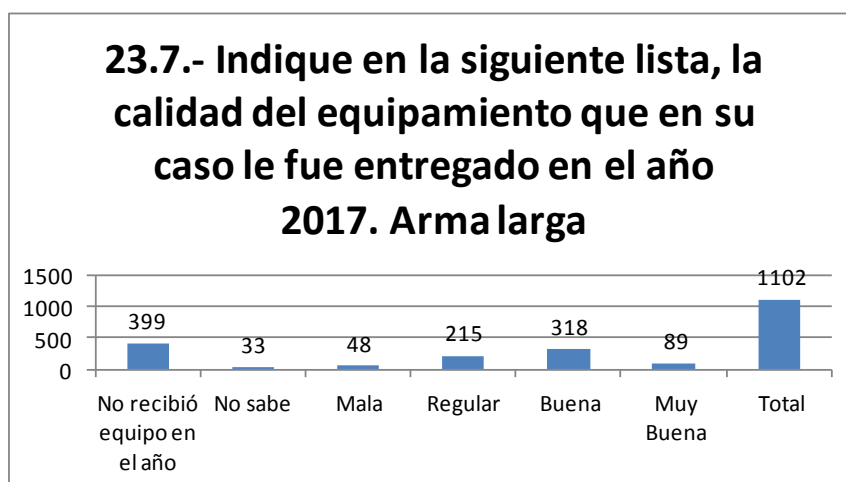
**Estadísticos**

23.7.- Indique en la siguiente lista, la calidad del equipamiento que en su caso le fue entregado en el año 2017. Arma larga

N	Válido	1102
	Perdidos	0
Media		2.26
Mediana		3.00
Moda		0
Rango		5
Mínimo		0
Máximo		5

**23.7.- Indique en la siguiente lista, la calidad del equipamiento que en su caso le fue entregado en el año 2017. Arma larga**

	Frecuencia	Porcentaje	Porcentaje válido	Porcentaje acumulado
Válido No recibió equipo en el año	399	36.2	36.2	36.2
No sabe	33	3.0	3.0	39.2
Mala	48	4.4	4.4	43.6
Regular	215	19.5	19.5	63.1
Buena	318	28.9	28.9	91.9
Muy Buena	89	8.1	8.1	100.0
Total	1102	100.0	100.0	




**23.8.- INDIQUE EN LA SIGUIENTE LISTA, LA CALIDAD DEL EQUIPAMIENTO QUE EN SU CASO LE FUE ENTREGADO EN EL AÑO 2017. MUNICIONES**

Estadísticos		
N	Válido	1102
	Perdidos	0
Media		2.60
Mediana		3.00
Moda		4
Rango		5
Mínimo		0
Máximo		5

**23.8.- Indique en la siguiente lista, la calidad del equipamiento que en su caso le fue entregado en el año 2017. Municiones**

		Frecuencia	Porcentaje	Porcentaje válido	Porcentaje acumulado
Válido	No recibió equipo en el año	283	25.7	25.7	25.7
	No sabe	36	3.3	3.3	28.9
	Mala	59	5.4	5.4	34.3
	Regular	276	25.0	25.0	59.3
	Buena	354	32.1	32.1	91.5
	Muy Buena	94	8.5	8.5	100.0
	Total	1102	100.0	100.0	



**23.9.- INDIQUE EN LA SIGUIENTE LISTA, LA CALIDAD DEL EQUIPAMIENTO QUE EN SU CASO LE FUE ENTREGADO EN EL AÑO 2017. CARGADORES**

**Estadísticos**

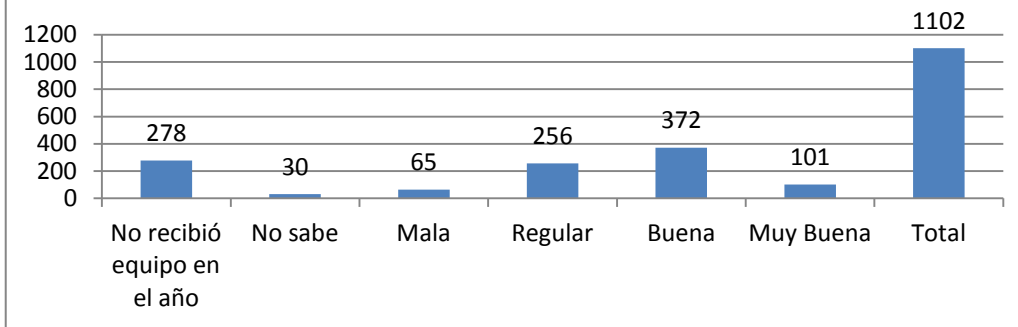
23.9.- Indique en la siguiente lista, la calidad del equipamiento que en su caso le fue entregado en el año 2017. Cargadores

N	Válido	1102
	Perdidos	0
Media		2.65
Mediana		3.00
Moda		4
Rango		5
Mínimo		0
Máximo		5

**23.9.- Indique en la siguiente lista, la calidad del equipamiento que en su caso le fue entregado en el año 2017. Cargadores**

	Frecuencia	Porcentaje	Porcentaje válido	Porcentaje acumulado
Válido				
No recibió equipo en el año	278	25.2	25.2	25.2
No sabe	30	2.7	2.7	27.9
Mala	65	5.9	5.9	33.8
Regular	256	23.2	23.2	57.1
Buena	372	33.8	33.8	90.8
Muy Buena	101	9.2	9.2	100.0
Total	1102	100.0	100.0	

**23.9.- Indique en la siguiente lista, la calidad del equipamiento que en su caso le fue entregado en el año 2017.**  
**Cargadores**



**23.10.- INDIQUE EN LA SIGUIENTE LISTA, LA CALIDAD DEL EQUIPAMIENTO QUE EN SU CASO LE FUE ENTREGADO EN EL AÑO 2017. FORNITURA**

**Estadísticos**

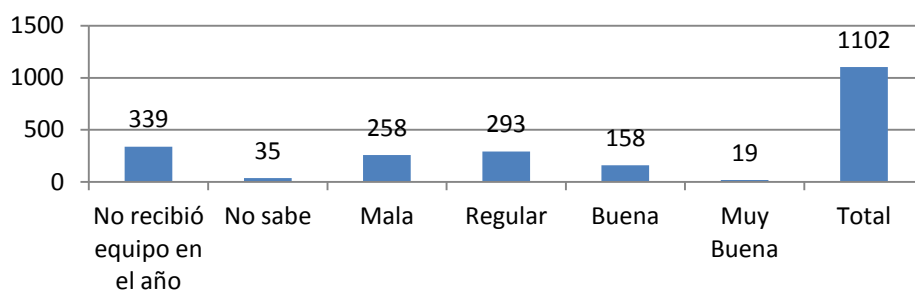
23.10.- Indique en la siguiente lista, la calidad del equipamiento que en su caso le fue entregado en el año 2017. Fornitura

N	Válido	1102
	Perdidos	0
Media		1.96
Mediana		2.00
Moda		0
Rango		5
Mínimo		0
Máximo		5

**23.10.- Indique en la siguiente lista, la calidad del equipamiento que en su caso le fue entregado en el año 2017. Fornitura**

		Frecuencia	Porcentaje	Porcentaje válido	Porcentaje acumulado
Válido	No recibió equipo en el año	339	30.8	30.8	30.8
	No sabe	35	3.2	3.2	33.9
	Mala	258	23.4	23.4	57.4
	Regular	293	26.6	26.6	83.9
	Buena	158	14.3	14.3	98.3
	Muy Buena	19	1.7	1.7	100.0
	Total	1102	100.0	100.0	

**23.10.- Indique en la siguiente lista, la calidad del equipamiento que en su caso le fue entregado en el año 2017. Fornitura**



**23.11.- INDIQUE EN LA SIGUIENTE LISTA, LA CALIDAD DEL EQUIPAMIENTO QUE EN SU CASO LE FUE ENTREGADO EN EL AÑO 2017. TOLETE**

**Estadísticos**

23.11.- Indique en la siguiente lista, la calidad del equipamiento que en su caso le fue entregado en el año 2017. Tolete

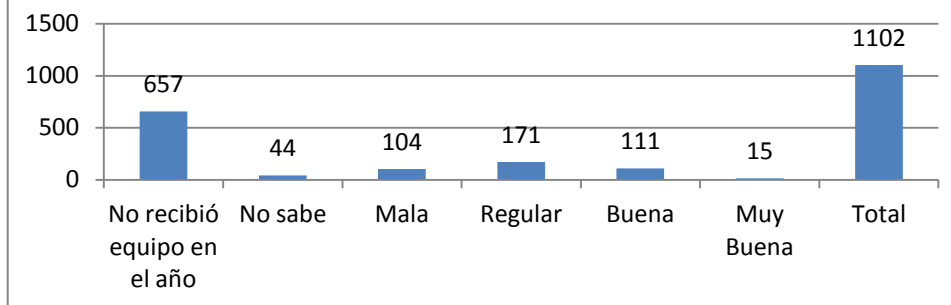
N	Válido	1102
	Perdidos	0
Media		1.17
Mediana		.00
Moda		0
Rango		5
Mínimo		0
Máximo		5

**23.11.- Indique en la siguiente lista, la calidad del equipamiento que en su caso le fue entregado en el año 2017. Tolete**

		Frecuencia	Porcentaje	Porcentaje válido	Porcentaje acumulado
Válido	No recibió equipo en el año	657	59.6	59.6	59.6
	No sabe	44	4.0	4.0	63.6
	Mala	104	9.4	9.4	73.0
	Regular	171	15.5	15.5	88.6
	Buena	111	10.1	10.1	98.6
	Muy Buena	15	1.4	1.4	100.0
	Total	1102	100.0	100.0	



**23.11.- Indique en la siguiente lista, la calidad del equipamiento que en su caso le fue entregado en el año 2017.  
Tolete**



**23.12.- INDIQUE EN LA SIGUIENTE LISTA, LA CALIDAD DEL EQUIPAMIENTO QUE EN SU CASO LE FUE ENTREGADO EN EL AÑO 2017. CASCO TÁCTICO**

**Estadísticos**

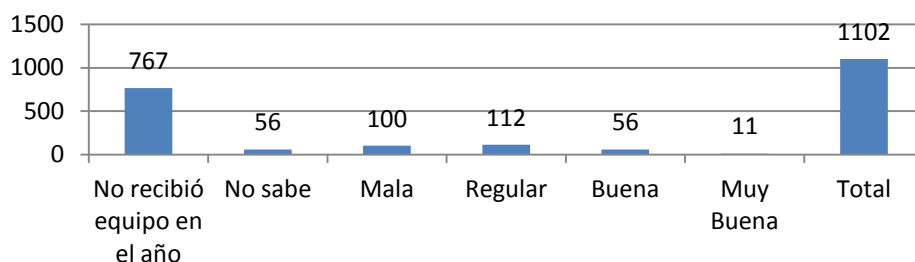
23.12.- Indique en la siguiente lista, la calidad del equipamiento que en su caso le fue entregado en el año 2017. Casco táctico

N	Válido	1102
	Perdidos	0
	Media	.79
	Mediana	.00
	Moda	0
	Rango	5
	Mínimo	0
	Máximo	5

**23.12.- Indique en la siguiente lista, la calidad del equipamiento que en su caso le fue entregado en el año 2017. Casco táctico**

		Frecuencia	Porcentaje	Porcentaje válido	Porcentaje acumulado
Válido	No recibió equipo en el año	767	69.6	69.6	69.6
	No sabe	56	5.1	5.1	74.7
	Mala	100	9.1	9.1	83.8
	Regular	112	10.2	10.2	93.9
	Buena	56	5.1	5.1	99.0
	Muy Buena	11	1.0	1.0	100.0
	Total	1102	100.0	100.0	

**23.12.- Indique en la siguiente lista, la calidad del equipamiento que en su caso le fue entregado en el año 2017. Casco táctico**



**23.13.- INDIQUE EN LA SIGUIENTE LISTA, LA CALIDAD DEL EQUIPAMIENTO QUE EN SU CASO LE FUE ENTREGADO EN EL AÑO 2017. ESCUDO DE ACRÍLICO**

**Estadísticos**

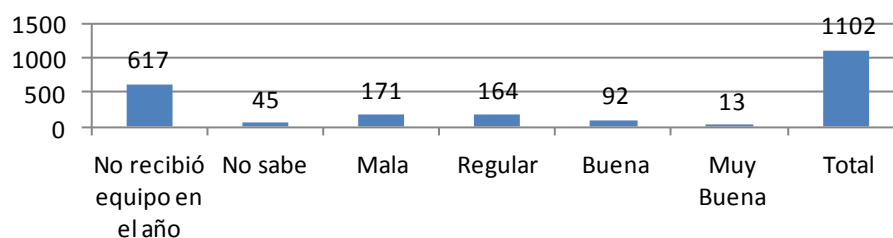
23.13.- Indique en la siguiente lista, la calidad del equipamiento que en su caso le fue entregado en el año 2017. Escudo de acrílico

N	Válido	1102
	Perdidos	0
	Media	1.19
	Mediana	.00
	Moda	0
	Rango	5
	Mínimo	0
	Máximo	5

**23.13.- Indique en la siguiente lista, la calidad del equipamiento que en su caso le fue entregado en el año 2017. Escudo de acrílico**

		Frecuencia	Porcentaje	Porcentaje válido	Porcentaje acumulado
Válido	No recibió equipo en el año	617	56.0	56.0	56.0
	No sabe	45	4.1	4.1	60.1
	Mala	171	15.5	15.5	75.6
	Regular	164	14.9	14.9	90.5
	Buena	92	8.3	8.3	98.8
	Muy Buena	13	1.2	1.2	100.0
	Total	1102	100.0	100.0	

**23.13.- Indique en la siguiente lista, la calidad del equipamiento que en su caso le fue entregado en el año 2017. Escudo de acrílico**



**23.14.- INDIQUE EN LA SIGUIENTE LISTA, LA CALIDAD DEL EQUIPAMIENTO QUE EN SU CASO LE FUE ENTREGADO EN EL AÑO 2017. CANDADOS DE MANO O ESPOSAS**

Estadísticos

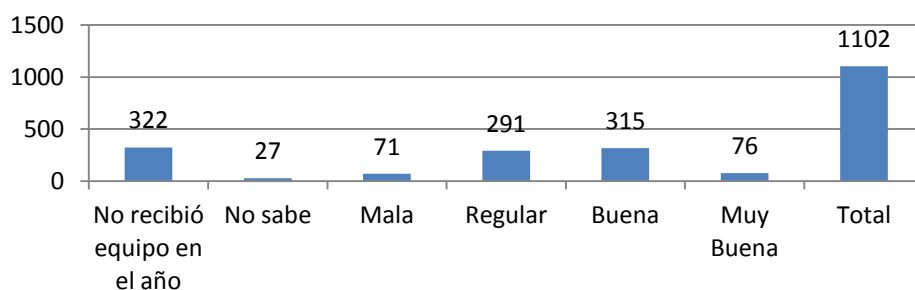
23.14.- Indique en la siguiente lista, la calidad del equipamiento que en su caso le fue entregado en el año 2017. Candados de mano o Esposas

N	Válido	1102
	Perdidos	0
Media		2.43
Mediana		3.00
Moda		0
Rango		5
Mínimo		0
Máximo		5

23.14.- Indique en la siguiente lista, la calidad del equipamiento que en su caso le fue entregado en el año 2017. Candados de mano o Esposas

		Frecuencia	Porcentaje	Porcentaje válido	Porcentaje acumulado
Válido	No recibió equipo en el año	322	29.2	29.2	29.2
	No sabe	27	2.5	2.5	31.7
	Mala	71	6.4	6.4	38.1
	Regular	291	26.4	26.4	64.5
	Buena	315	28.6	28.6	93.1
	Muy Buena	76	6.9	6.9	100.0
	Total	1102	100.0	100.0	

**23.14.- Indique en la siguiente lista, la calidad del equipamiento que en su caso le fue entregado en el año 2017. Candados de mano o Esposas**



**23.15.- INDIQUE EN LA SIGUIENTE LISTA, LA CALIDAD DEL EQUIPAMIENTO QUE EN SU CASO LE FUE ENTREGADO EN EL AÑO 2017. LÁMPARA DE MANO**

**Estadísticos**

23.15.- Indique en la siguiente lista, la calidad del equipamiento que en su caso le fue entregado en el año 2017. Lámpara de mano

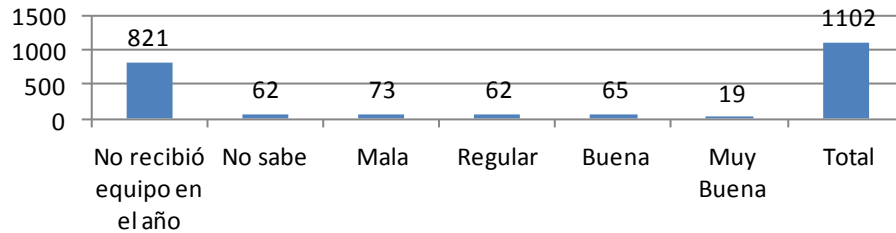
N	Válido	1102
	Perdidos	0
	Media	.68
	Mediana	.00
	Moda	0
	Rango	5
	Mínimo	0
	Máximo	5

23.15.- Indique en la siguiente lista, la calidad del equipamiento que en su caso le fue entregado en el año 2017. Lámpara de

**mano**

		Frecuencia	Porcentaje	Porcentaje válido	Porcentaje acumulado
Válido	No recibió equipo en el año	821	74.5	74.5	74.5
	No sabe	62	5.6	5.6	80.1
	Mala	73	6.6	6.6	86.8
	Regular	62	5.6	5.6	92.4
	Buena	65	5.9	5.9	98.3
	Muy Buena	19	1.7	1.7	100.0
	Total	1102	100.0	100.0	

**23.15.- Indique en la siguiente lista, la calidad del equipamiento que en su caso le fue entregado en el año 2017. Lámpara de mano**



**23.16.- INDIQUE EN LA SIGUIENTE LISTA, LA CALIDAD DEL EQUIPAMIENTO QUE EN SU CASO LE FUE ENTREGADO EN EL AÑO 2017. GAS LACRIMÓGENO**

**Estadísticos**

23.16.- Indique en la siguiente lista, la calidad del equipamiento que en su caso le fue entregado en el año 2017. Gas lacrimógeno

N	Válido	1102
	Perdidos	0
	Media	.33
	Mediana	.00
	Moda	0
	Rango	5
	Mínimo	0
	Máximo	5



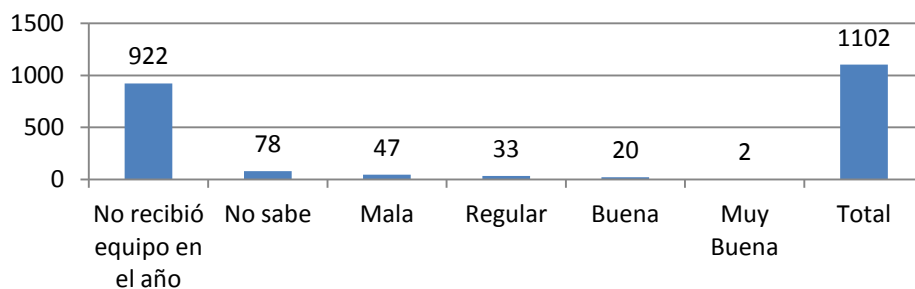
23.16.- Indique en la siguiente lista, la calidad del equipamiento que en su caso le fue entregado en el año 2017. Gas

**lacrimógeno**

		Frecuencia	Porcentaje	Porcentaje válido	Porcentaje acumulado
Válido	No recibió equipo en el año	922	83.7	83.7	83.7
	No sabe	78	7.1	7.1	90.7
	Mala	47	4.3	4.3	95.0
	Regular	33	3.0	3.0	98.0
	Buena	20	1.8	1.8	99.8
	Muy Buena	2	.2	.2	100.0
	Total	1102	100.0	100.0	

**23.16.- Indique en la siguiente lista, la calidad del equipamiento que en su caso le fue entregado en el año 2017.**

**Gas lacrimógeno**



**23.17.- INDIQUE EN LA SIGUIENTE LISTA, LA CALIDAD DEL EQUIPAMIENTO QUE EN SU CASO LE FUE ENTREGADO EN EL AÑO 2017. MOTOCICLETA**

**Estadísticos**

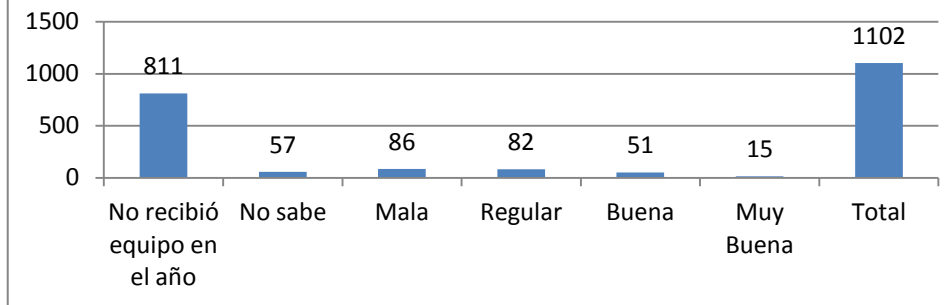
23.17.- Indique en la siguiente lista, la calidad del equipamiento que en su caso le fue entregado en el año 2017. Motocicleta

N	Válido	1102
	Perdidos	0
Media		.68
Mediana		.00
Moda		0
Rango		5
Mínimo		0
Máximo		5

**23.17.- Indique en la siguiente lista, la calidad del equipamiento que en su caso le fue entregado en el año 2017. Motocicleta**

		Frecuencia	Porcentaje	Porcentaje válido	Porcentaje acumulado
Válido	No recibió equipo en el año	811	73.6	73.6	73.6
	No sabe	57	5.2	5.2	78.8
	Mala	86	7.8	7.8	86.6
	Regular	82	7.4	7.4	94.0
	Buena	51	4.6	4.6	98.6
	Muy Buena	15	1.4	1.4	100.0
	Total	1102	100.0	100.0	

**23.17.- Indique en la siguiente lista, la calidad del equipamiento que en su caso le fue entregado en el año 2017.  
Motocicleta**



**23.18.- INDIQUE EN LA SIGUIENTE LISTA, LA CALIDAD DEL EQUIPAMIENTO QUE EN SU CASO LE FUE ENTREGADO EN EL AÑO 2017. PATRULLA (CAMIONETA)**

**Estadísticos**

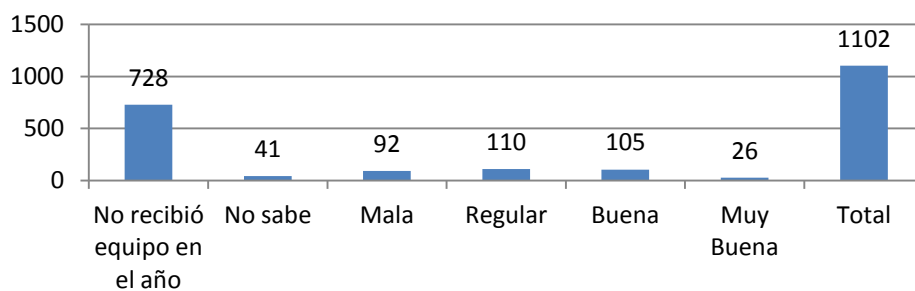
23.18.- Indique en la siguiente lista, la calidad del equipamiento que en su caso le fue entregado en el año 2017. Patrulla (camioneta)

N	Válido	1102
	Perdidos	0
Media		1.00
Mediana		.00
Moda		0
Rango		5
Mínimo		0
Máximo		5

23.18.- Indique en la siguiente lista, la calidad del equipamiento que en su caso le fue entregado en el año 2017. Patrulla  
(camioneta)

		Frecuencia	Porcentaje	Porcentaje válido	Porcentaje acumulado
Válido	No recibió equipo en el año	728	66.1	66.1	66.1
	No sabe	41	3.7	3.7	69.8
	Mala	92	8.3	8.3	78.1
	Regular	110	10.0	10.0	88.1
	Buena	105	9.5	9.5	97.6
	Muy Buena	26	2.4	2.4	100.0
	Total	1102	100.0	100.0	

**23.18.- Indique en la siguiente lista, la calidad del equipamiento que en su caso le fue entregado en el año 2017. Patrulla (camioneta)**



**23.19.- INDIQUE EN LA SIGUIENTE LISTA, LA CALIDAD DEL EQUIPAMIENTO QUE EN SU CASO LE FUE ENTREGADO EN EL AÑO 2017. PATRULLA (SEDÁN)**

**Estadísticos**

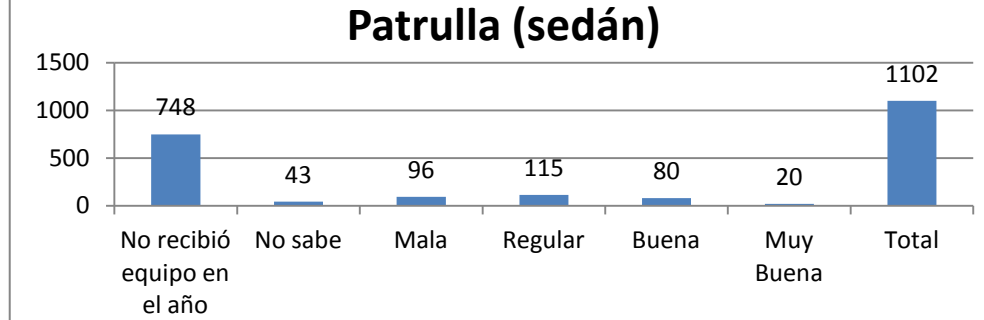
23.19.- Indique en la siguiente lista, la calidad del equipamiento que en su caso le fue entregado en el año 2017. Patrulla (sedán)

N	Válido	1102
	Perdidos	0
	Media	.91
	Mediana	.00
	Moda	0
	Rango	5
	Mínimo	0
	Máximo	5

23.19.- Indique en la siguiente lista, la calidad del equipamiento que en su caso le fue entregado en el año 2017. Patrulla (sedán)

		Frecuencia	Porcentaje	Porcentaje válido	Porcentaje acumulado
Válido	No recibió equipo en el año	748	67.9	67.9	67.9
	No sabe	43	3.9	3.9	71.8
	Mala	96	8.7	8.7	80.5
	Regular	115	10.4	10.4	90.9
	Buena	80	7.3	7.3	98.2
	Muy Buena	20	1.8	1.8	100.0
	Total	1102	100.0	100.0	

**23.19.- Indique en la siguiente lista, la calidad del equipamiento que en su caso le fue entregado en el año 2017.  
Patrulla (sedán)**



**23.20.- INDIQUE EN LA SIGUIENTE LISTA, LA CALIDAD DEL EQUIPAMIENTO QUE EN SU CASO LE FUE ENTREGADO EN EL AÑO 2017. EQUIPO DE RADIOCOMUNICACIÓN**

**Estadísticos**

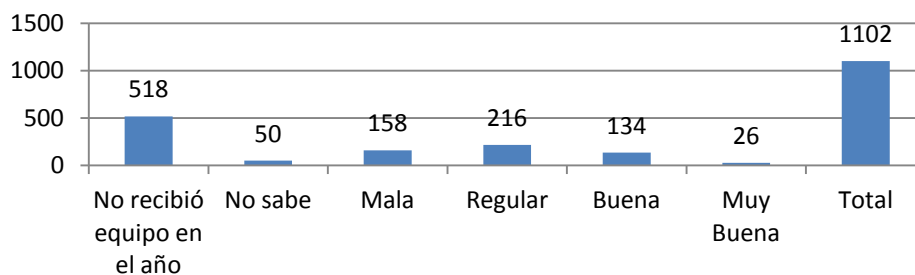
23.20.- Indique en la siguiente lista, la calidad del equipamiento que en su caso le fue entregado en el año 2017. Equipo de radiocomunicación

N	Válido	1102
	Perdidos	0
Media		1.52
Mediana		1.00
Moda		0
Rango		5
Mínimo		0
Máximo		5

**23.20.- Indique en la siguiente lista, la calidad del equipamiento que en su caso le fue entregado en el año 2017. Equipo de radiocomunicación**

		Frecuencia	Porcentaje	Porcentaje válido	Porcentaje acumulado
Válido	No recibió equipo en el año	518	47.0	47.0	47.0
	No sabe	50	4.5	4.5	51.5
	Mala	158	14.3	14.3	65.9
	Regular	216	19.6	19.6	85.5
	Buena	134	12.2	12.2	97.6
	Muy Buena	26	2.4	2.4	100.0
	Total	1102	100.0	100.0	

**23.20.- Indique en la siguiente lista, la calidad del equipamiento que en su caso le fue entregado en el año 2017. Equipo de radiocomunicación**





**23.21.- INDIQUE EN LA SIGUIENTE LISTA, LA CALIDAD DEL EQUIPAMIENTO QUE EN SU CASO LE FUE ENTREGADO EN EL AÑO 2017. INSTRUMENTAL DE INVESTIGACIÓN Y CRIMINALÍSTICA**

**Estadísticos**

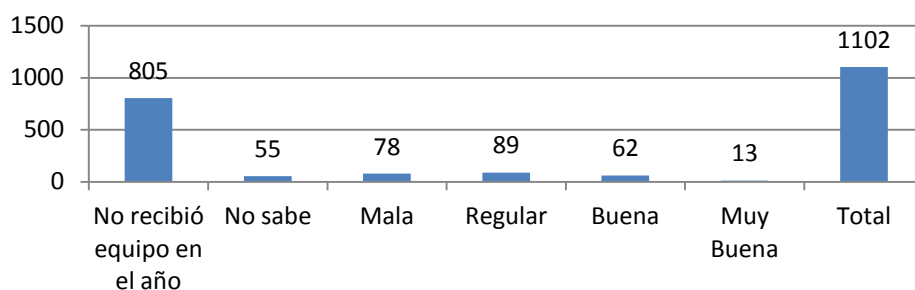
23.21.- Indique en la siguiente lista, la calidad del equipamiento que en su caso le fue entregado en el año 2017. Instrumental de Investigación y criminalística

N	Válido	1102
	Perdidos	0
Media		.72
Mediana		.00
Moda		0
Rango		5
Mínimo		0
Máximo		5

23.21.- Indique en la siguiente lista, la calidad del equipamiento que en su caso le fue entregado en el año 2017. Instrumental de Investigación y criminalística

		Frecuencia	Porcentaje	Porcentaje válido	Porcentaje acumulado
Válido	No recibió equipo en el año	805	73.0	73.0	73.0
	No sabe	55	5.0	5.0	78.0
	Mala	78	7.1	7.1	85.1
	Regular	89	8.1	8.1	93.2
	Buena	62	5.6	5.6	98.8
	Muy Buena	13	1.2	1.2	100.0
	Total	1102	100.0	100.0	

**23.21.- Indique en la siguiente lista, la calidad del equipamiento que en su caso le fue entregado en el año 2017. Instrumental de Investigación y...**



**23.22.- INDIQUE EN LA SIGUIENTE LISTA, LA CALIDAD DEL EQUIPAMIENTO QUE EN SU CASO LE FUE ENTREGADO EN EL AÑO 2017. EQUIPO DE CÓMPUTO.**

**Estadísticos**

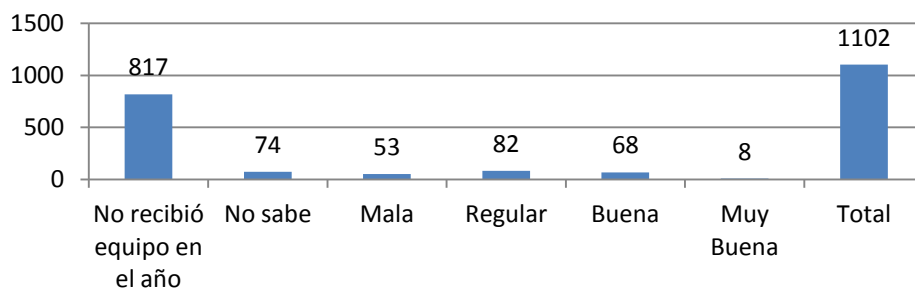
23.22.- Indique en la siguiente lista, la calidad del equipamiento que en su caso le fue entregado en el año 2017. Equipo de cómputo

N	Válido	1102
	Perdidos	0
	Media	.67
	Mediana	.00
	Moda	0
	Rango	5
	Mínimo	0
	Máximo	5

23.22.- Indique en la siguiente lista, la calidad del equipamiento que en su caso le fue entregado en el año 2017. Equipo de cómputo

		Frecuencia	Porcentaje	Porcentaje válido	Porcentaje acumulado
Válido	No recibió equipo en el año	817	74.1	74.1	74.1
	No sabe	74	6.7	6.7	80.9
	Mala	53	4.8	4.8	85.7
	Regular	82	7.4	7.4	93.1
	Buena	68	6.2	6.2	99.3
	Muy Buena	8	.7	.7	100.0
	Total	1102	100.0	100.0	

**23.22.- Indique en la siguiente lista, la calidad del equipamiento que en su caso le fue entregado en el año 2017. Equipo de cómputo**



**23.23.- INDIQUE EN LA SIGUIENTE LISTA, LA CALIDAD DEL EQUIPAMIENTO QUE EN SU CASO LE FUE ENTREGADO EN EL AÑO 2017. KIT DE PRIMER RESPONDIENTE**

**Estadísticos**

23.23.- Indique en la siguiente lista, la calidad del equipamiento que en su caso le fue entregado en el año 2017. Kit de primer respondiente

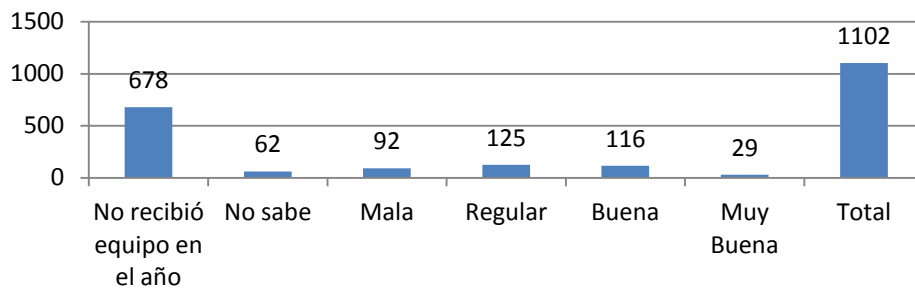
N	Válido	1102
	Perdidos	0
	Media	1.12
	Mediana	.00
	Moda	0
	Rango	5
	Mínimo	0
	Máximo	5

23.23.- Indique en la siguiente lista, la calidad del equipamiento que en su caso le fue entregado en el año 2017. Kit de primer

**respondiente**

		Frecuencia	Porcentaje	Porcentaje válido	Porcentaje acumulado
Válido	No recibió equipo en el año	678	61.5	61.5	61.5
	No sabe	62	5.6	5.6	67.2
	Mala	92	8.3	8.3	75.5
	Regular	125	11.3	11.3	86.8
	Buena	116	10.5	10.5	97.4
	Muy Buena	29	2.6	2.6	100.0
	Total	1102	100.0	100.0	

**23.23.- Indique en la siguiente lista, la calidad del equipamiento que en su caso le fue entregado en el año 2017.  
Kit de primer respondiente**



**23.24.- INDIQUE EN LA SIGUIENTE LISTA, LA CALIDAD DEL EQUIPAMIENTO QUE EN SU CASO LE FUE ENTREGADO EN EL AÑO 2017. TABLETS / TELÉFONO INTELIGENTE**

**Estadísticos**

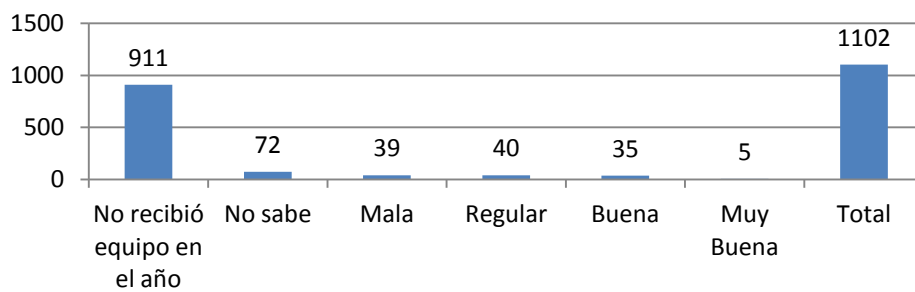
23.24.- Indique en la siguiente lista, la calidad del equipamiento que en su caso le fue entregado en el año 2017. Tablets / teléfono inteligente

N	Válido	1102
	Perdidos	0
Media		.39
Mediana		.00
Moda		0
Rango		5
Mínimo		0
Máximo		5

23.24.- Indique en la siguiente lista, la calidad del equipamiento que en su caso le fue entregado en el año 2017. Tablets /  
teléfono inteligente

		Frecuencia	Porcentaje	Porcentaje válido	Porcentaje acumulado
Válido	No recibió equipo en el año	911	82.7	82.7	82.7
	No sabe	72	6.5	6.5	89.2
	Mala	39	3.5	3.5	92.7
	Regular	40	3.6	3.6	96.4
	Buena	35	3.2	3.2	99.5
	Muy Buena	5	.5	.5	100.0
	Total	1102	100.0	100.0	

**23.24.- Indique en la siguiente lista, la calidad del equipamiento que en su caso le fue entregado en el año 2017. Tablets / teléfono inteligente**



**23.25.- INDIQUE EN LA SIGUIENTE LISTA, LA CALIDAD DEL EQUIPAMIENTO QUE EN SU CASO LE FUE ENTREGADO EN EL AÑO 2017. NINGUNO**

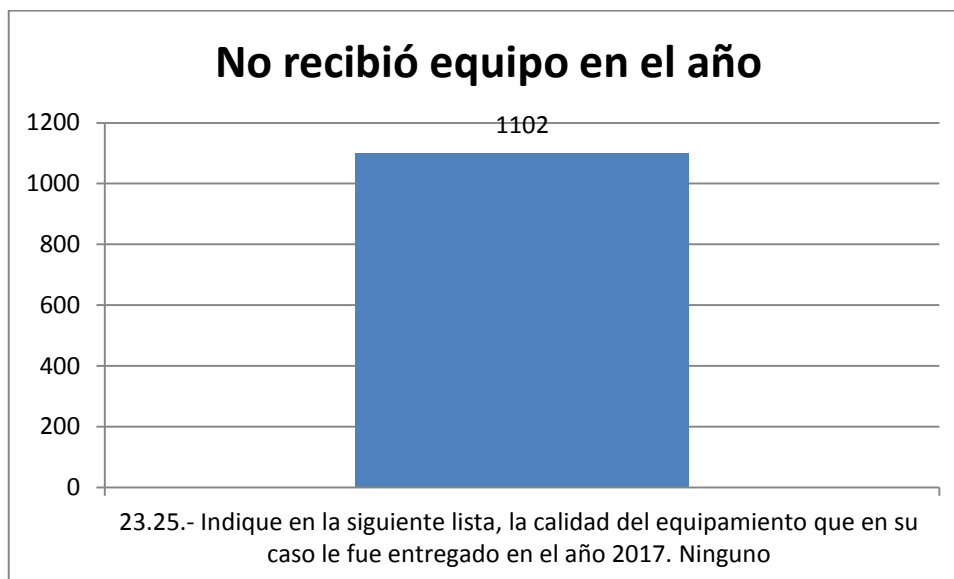
**Estadísticos**

23.25.- Indique en la siguiente lista, la calidad del equipamiento que en su caso le fue entregado en el año 2017. Ninguno

N	Válido	1102
	Perdidos	0
Media		.00
Mediana		.00
Moda		0
Rango		0
Mínimo		0
Máximo		0

**23.25.- Indique en la siguiente lista, la calidad del equipamiento que en su caso le fue entregado en el año 2017. Ninguno**

	Frecuencia	Porcentaje	Porcentaje válido	Porcentaje acumulado
Válido No recibió equipo en el año	1102	100.0	100.0	100.0





## USO DE TECNOLOGÍA

### Estadísticos

	24.1.- ¿Tiene conocimiento sobre el uso y operación de las siguientes tecnologías?. Equipo de Radiocomunicación	24.2.- ¿Tiene conocimiento sobre el uso y operación de las siguientes tecnologías?. Computadora	24.3.- ¿Tiene conocimiento sobre el uso y operación de las siguientes tecnologías?. Cámara fotográfica	24.4.- ¿Tiene conocimiento sobre el uso y operación de las siguientes tecnologías?. Cámara de video	24.5.- ¿Tiene conocimiento sobre el uso y operación de las siguientes tecnologías?. Tablets / teléfono inteligente	24.6.- ¿Tiene conocimiento sobre el uso y operación de las siguientes tecnologías?. Internet
N Válido	1102	1102	1102	1102	1102	1102
Perdidos	0	0	0	0	0	0
Media	1.10	1.29	1.26	1.30	1.30	1.27
Mediana	1.00	1.00	1.00	1.00	1.00	1.00
Desviación estándar	.302	.454	.438	.457	.457	.442
Rango	1	1	1	1	1	1
Mínimo	1	1	1	1	1	1
Máximo	2	2	2	2	2	2

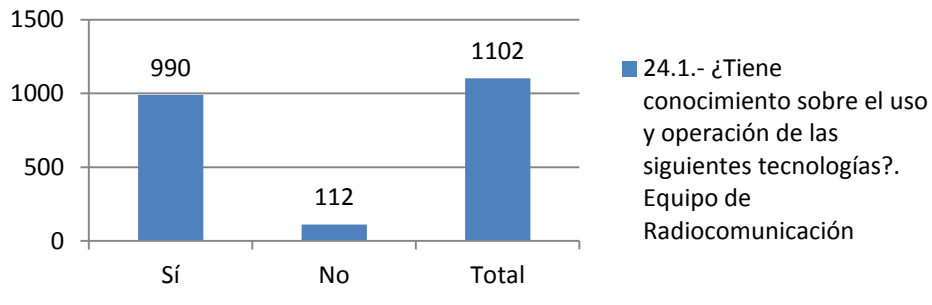
### 24.1.- ¿TIENE CONOCIMIENTO SOBRE EL USO Y OPERACIÓN DE LAS SIGUIENTES TECNOLOGÍAS?. EQUIPO DE RADIOCOMUNICACIÓN

24.1.- ¿Tiene conocimiento sobre el uso y operación de las siguientes tecnologías?. Equipo de

#### Radiocomunicación

		Frecuencia	Porcentaje	Porcentaje válido	Porcentaje acumulado
Válido	Sí	990	89.8	89.8	89.8
	No	112	10.2	10.2	100.0
	Total	1102	100.0	100.0	

**24.1.- ¿Tiene conocimiento sobre el uso y operación de las siguientes tecnologías?. Equipo de Radiocomunicación**

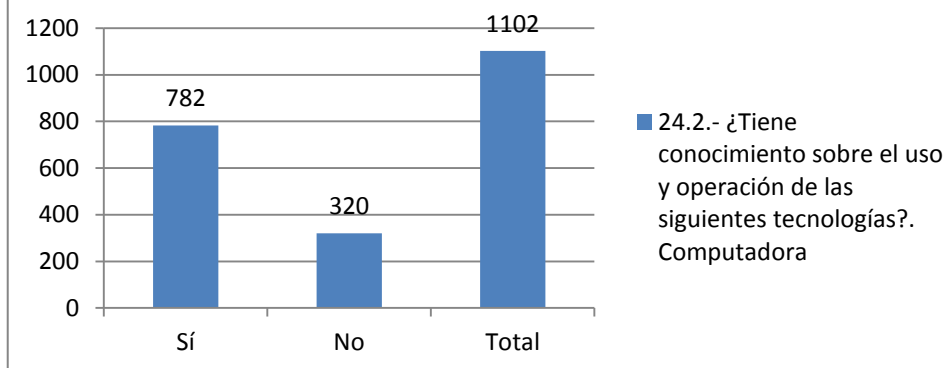


**24.2.- ¿TIENE CONOCIMIENTO SOBRE EL USO Y OPERACIÓN DE LAS SIGUIENTES TECNOLOGÍAS?. COMPUTADORA**

**24.2.- ¿Tiene conocimiento sobre el uso y operación de las siguientes tecnologías?. Computadora**

		Frecuencia	Porcentaje	Porcentaje válido	Porcentaje acumulado
Válido	Sí	782	71.0	71.0	71.0
	No	320	29.0	29.0	100.0
	Total	1102	100.0	100.0	

### 24.2.- ¿Tiene conocimiento sobre el uso y operación de las siguientes tecnologías?. Computadora

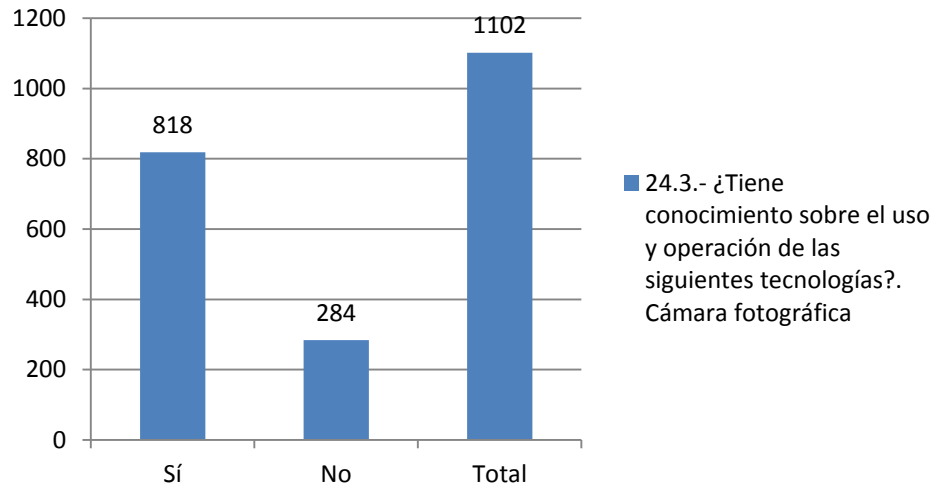


### 24.3.- ¿TIENE CONOCIMIENTO SOBRE EL USO Y OPERACIÓN DE LAS SIGUIENTES TECNOLOGÍAS?. CÁMARA FOTOGRÁFICA

24.3.- ¿Tiene conocimiento sobre el uso y operación de las siguientes tecnologías?. Cámara fotográfica

		Frecuencia	Porcentaje	Porcentaje válido	Porcentaje acumulado
Válido	Sí	818	74.2	74.2	74.2
	No	284	25.8	25.8	100.0
Total		1102	100.0	100.0	

**24.3.- ¿Tiene conocimiento sobre el uso y operación de las siguientes tecnologías?. Cámara fotográfica**

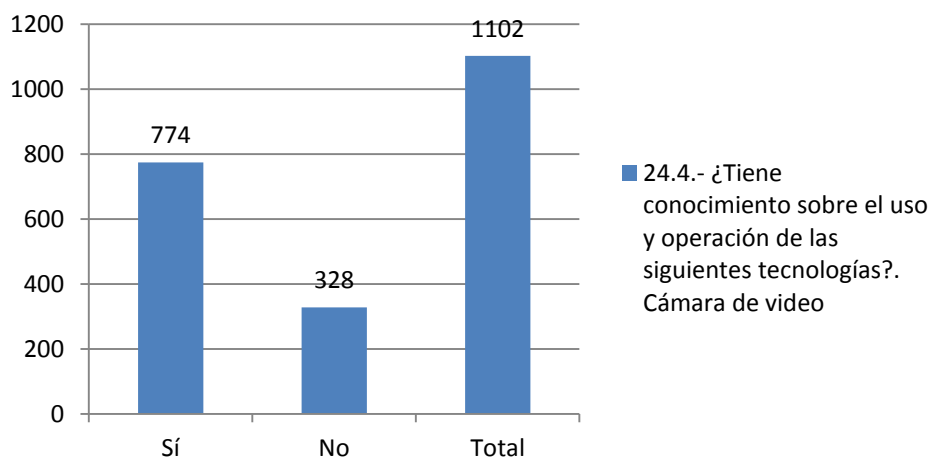


**24.4.- ¿TIENE CONOCIMIENTO SOBRE EL USO Y OPERACIÓN DE LAS SIGUIENTES TECNOLOGÍAS?. CÁMARA DE VIDEO**

24.4.- ¿Tiene conocimiento sobre el uso y operación de las siguientes tecnologías?. Cámara de video

		Frecuencia	Porcentaje	Porcentaje válido	Porcentaje acumulado
Válido	Sí	774	70.2	70.2	70.2
	No	328	29.8	29.8	100.0
	Total	1102	100.0	100.0	

**24.4.- ¿Tiene conocimiento sobre el uso y operación de las siguientes tecnologías?. Cámara de video**

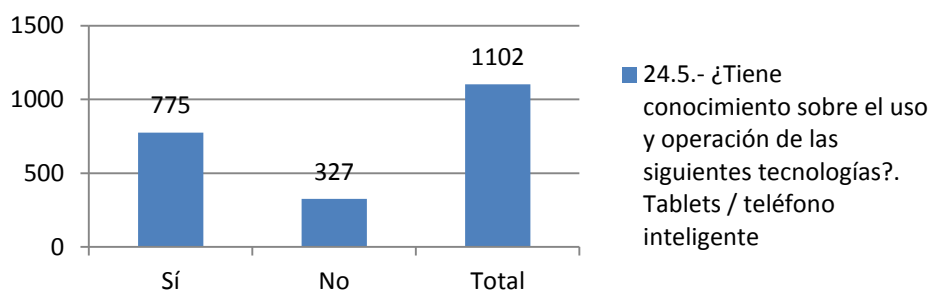


**24.5.- ¿TIENE CONOCIMIENTO SOBRE EL USO Y OPERACIÓN DE LAS SIGUIENTES TECNOLOGÍAS?. TABLETS / TELÉFONO INTELIGENTE**

24.5.- ¿Tiene conocimiento sobre el uso y operación de las siguientes tecnologías?. Tablets / teléfono inteligente

		Frecuencia	Porcentaje	Porcentaje válido	Porcentaje acumulado
Válido	Sí	775	70.3	70.3	70.3
	No	327	29.7	29.7	100.0
	Total	1102	100.0	100.0	

**24.5.- ¿Tiene conocimiento sobre el uso y operación de las siguientes tecnologías?. Tablets / teléfono inteligente**

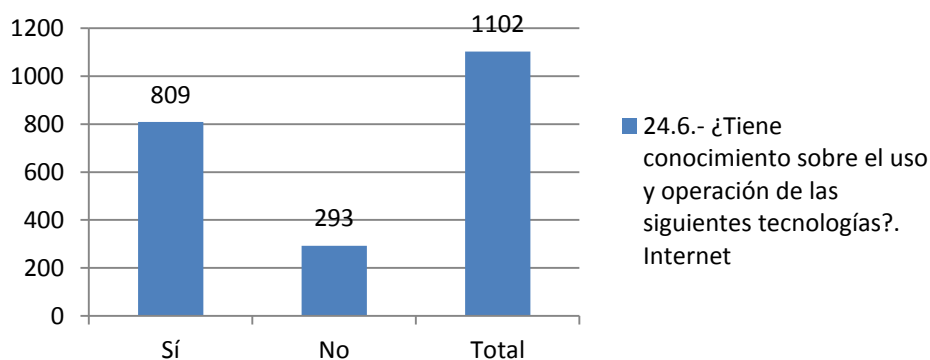


**24.6.- ¿TIENE CONOCIMIENTO SOBRE EL USO Y OPERACIÓN DE LAS SIGUIENTES TECNOLOGÍAS?. INTERNET**

**24.6.- ¿Tiene conocimiento sobre el uso y operación de las siguientes tecnologías?. Internet**

		Frecuencia	Porcentaje	Porcentaje válido	Porcentaje acumulado
Válido	Sí	809	73.4	73.4	73.4
	No	293	26.6	26.6	100.0
	Total	1102	100.0	100.0	

### 24.6.- ¿Tiene conocimiento sobre el uso y operación de las siguientes tecnologías?. Internet



### **25.- ¿CONOCE EL NUEVO INFORME POLICIAL HOMOLOGADO (IPH) DEL PROTOCOLO NACIONAL DE PRIMER RESPONDIENTE?**

**Estadísticos**

25.- ¿Conoce el nuevo Informe Policial Homologado (IPH) del Protocolo Nacional de Primer Respondiente?

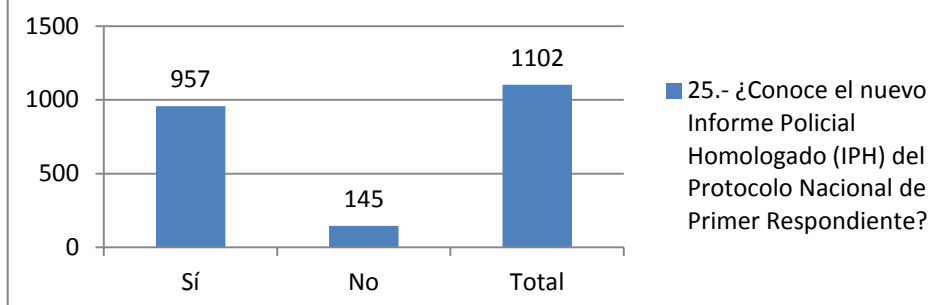
N		Válido	1102
		Perdidos	0
Media			1.13
Mediana			1.00
Desviación estándar			.338
Rango			1
Mínimo			1
Máximo			2

### 25.- ¿Conoce el nuevo Informe Policial Homologado (IPH) del Protocolo Nacional de Primer Respondiente?

		Frecuencia	Porcentaje	Porcentaje válido	Porcentaje acumulado
Válido	Sí	957	86.8	86.8	86.8
	No	145	13.2	13.2	100.0
Total		1102	100.0	100.0	



### 25.- ¿Conoce el nuevo Informe Policial Homologado (IPH) del Protocolo Nacional de Primer Respondiente?



#### **25.1.- ¿UTILIZA EL NUEVO IPH PARA EL REGISTRO DE INFORMACIÓN DE PRESUNTOS DELITOS Y PUESTA A DISPOSICIÓN DE PERSONAS?**

##### **Estadísticos**

25.1.- ¿Utiliza el nuevo IPH para el registro de información de presuntos delitos y puesta a disposición de personas?

N	Válido	957
	Perdidos	145
Media		1.36
Mediana		1.00
Desviación estándar		.637
Rango		2
Mínimo		1
Máximo		3

**25.1.- ¿Utiliza el nuevo IPH para el registro de información de presuntos delitos y puesta a disposición de personas?**

		Frecuencia	Porcentaje	Porcentaje válido	Porcentaje acumulado
Válido	Sí	692	62.8	72.3	72.3
	No	182	16.5	19.0	91.3
	En algunas ocasiones	83	7.5	8.7	100.0
	Total	957	86.8	100.0	
Perdidos	Sistema	145	13.2		
Total		1102	100.0		

**25.2.1.- EL USO ESPECÍFICO DEL IPH ES PARA: RECABAR DENUNCIAS**

**Estadísticos**

25.2.1.- El uso específico del IPH es para: Recabar denuncias

N	Válido	775
	Perdidos	327
Media		1.62
Mediana		1.00
Desviación estándar		.787
Rango		2
Mínimo		1
Máximo		3

25.2.1.- El uso específico del IPH es para: Recabar denuncias

		Frecuencia	Porcentaje	Porcentaje válido	Porcentaje acumulado
Válido	Sí	444	40.3	57.3	57.3
	No	183	16.6	23.6	80.9
	En algunas ocasiones	148	13.4	19.1	100.0
	Total	775	70.3	100.0	
Perdidos	Sistema	327	29.7		
Total		1102	100.0		



**25.2.2.- EL USO ESPECÍFICO DEL IPH ES PARA: LOCALIZACIÓN DE INDICIOS**

**Estadísticos**

25.2.2.- El uso específico del IPH es para: Localización de indicios

N	Válido	775
	Perdidos	327
Media		1.46
Mediana		1.00
Desviación estándar		.734
Rango		2
Mínimo		1
Máximo		3

**25.2.2.- El uso específico del IPH es para: Localización de indicios**

		Frecuencia	Porcentaje	Porcentaje válido	Porcentaje acumulado
Válido	Sí	528	47.9	68.1	68.1
	No	135	12.3	17.4	85.5
	En algunas ocasiones	112	10.2	14.5	100.0
	Total	775	70.3	100.0	
Perdidos	0	5	.5		
	Sistema	322	29.2		
	Total	327	29.7		
Total		1102	100.0		

**25.2.3.- EL USO ESPECÍFICO DEL IPH ES PARA: DETENCIÓN EN FLAGRANCIA**

**Estadísticos**

25.2.3.- El uso específico del IPH es para: Detención en flagrancia

N	Válido	775
	Perdidos	327
Media		1.20
Mediana		1.00
Desviación estándar		.546
Rango		2
Mínimo		1
Máximo		3

**25.2.3.- El uso específico del IPH es para: Detención en flagrancia**

		Frecuencia	Porcentaje	Porcentaje válido	Porcentaje acumulado
Válido	Sí	672	61.0	86.7	86.7
	No	50	4.5	6.5	93.2
	En algunas ocasiones	53	4.8	6.8	100.0
	Total	775	70.3	100.0	
Perdidos	0	1	.1		
	4	1	.1		
	Sistema	325	29.5		
	Total	327	29.7		
Total		1102	100.0		

**25.3.1.- SABE LLENAR EL FORMATO DEL NUEVO IPH PARA: RECABAR DENUNCIAS**

**Estadísticos**

25.3.1.- Sabe llenar el formato del nuevo IPH para: Recabar denuncias

N	Válido	775
	Perdidos	327
Media		1.24
Mediana		1.00
Desviación estándar		.427
Rango		1
Mínimo		1
Máximo		2

**25.3.1.- Sabe llenar el formato del nuevo IPH para: Recabar denuncias**

		Frecuencia	Porcentaje	Porcentaje válido	Porcentaje acumulado
Válido	Sí	589	53.4	76.0	76.0
	No	186	16.9	24.0	100.0
	Total	775	70.3	100.0	
Perdidos	0	6	.5		
	3	14	1.3		
	Sistema	307	27.9		
	Total	327	29.7		
Total		1102	100.0		

**25.3.2.- SABE LLENAR EL FORMATO DEL NUEVO IPH PARA: LOCALIZACIÓN DE INDICIOS**

**Estadísticos**

25.3.2.- Sabe llenar el formato del nuevo IPH para: Localización de indicios

N	Válido	775
	Perdidos	327
Media		1.24
Mediana		1.00
Desviación estándar		.429
Rango		1
Mínimo		1
Máximo		2

**25.3.2.- Sabe llenar el formato del nuevo IPH para: Localización de indicios**

		Frecuencia	Porcentaje	Porcentaje válido	Porcentaje acumulado
Válido	Sí	587	53.3	75.7	75.7
	No	188	17.1	24.3	100.0
	Total	775	70.3	100.0	
Perdidos	0	3	.3		
	3	11	1.0		
	Sistema	313	28.4		
	Total	327	29.7		
Total		1102	100.0		

**25.3.3.- SABE LLENAR EL FORMATO DEL NUEVO IPH PARA: DETENCIÓN EN FLAGRANCIA**

**Estadísticos**

25.3.3.- Sabe llenar el formato del nuevo IPH para: Detención en flagrancia

N	Válido	775
	Perdidos	327
Media		1.10
Mediana		1.00
Desviación estándar		.301
Rango		1
Mínimo		1
Máximo		2



**25.3.3.- Sabe llenar el formato del nuevo IPH para: Detención en flagrancia**

		Frecuencia	Porcentaje	Porcentaje válido	Porcentaje acumulado
Válido	Sí	697	63.2	89.9	89.9
	No	78	7.1	10.1	100.0
	Total	775	70.3	100.0	
Perdidos	0	2	.2		
	3	5	.5		
	4	1	.1		
	Sistema	319	28.9		
	Total	327	29.7		
Total		1102	100.0		

**26.- ¿QUÉ HERRAMIENTA UTILIZA COTIDIANAMENTE PARA ESCRIBIR SUS REPORTES, INFORMES U OTROS ESCRITOS OFICIALES DE TRABAJO?**

**Estadísticos**

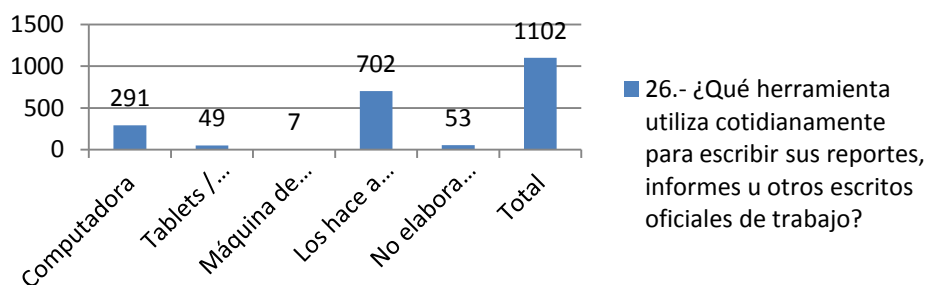
26.- ¿Qué herramienta utiliza cotidianamente para escribir sus reportes, informes u otros escritos oficiales de trabajo?

N	Válido	1102
	Perdidos	0
Media		3.16
Mediana		4.00
Desviación estándar		1.381
Rango		4
Mínimo		1
Máximo		5

**26.- ¿Qué herramienta utiliza cotidianamente para escribir sus reportes, informes u otros escritos oficiales de trabajo?**

		Frecuencia	Porcentaje	Porcentaje válido	Porcentaje acumulado
Válido	Computadora	291	26.4	26.4	26.4
	Tablets / teléfonos inteligentes	49	4.4	4.4	30.9
	Máquina de escribir	7	.6	.6	31.5
	Los hace a mano	702	63.7	63.7	95.2
	No elabora reportes, informes o escritos	53	4.8	4.8	100.0
	Total	1102	100.0	100.0	

**26.- ¿Qué herramienta utiliza cotidianamente para escribir sus reportes, informes u otros escritos oficiales de trabajo?**



**27.- EN EL DESEMPEÑO DE SU TRABAJO, HA SOLICITADO INFORMACIÓN DEL SISTEMA ÚNICO DE INFORMACIÓN CRIMINAL (SUIC) RESPECTO DE VEHÍCULOS ROBADOS, MANDAMIENTOS JUDICIALES U OTRA INFORMACIÓN**

**Estadísticos**

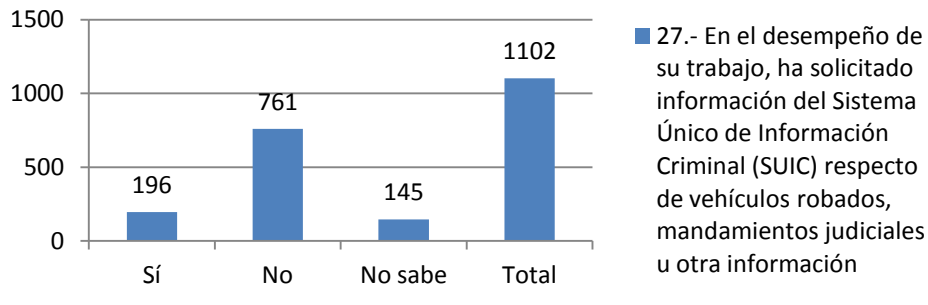
27.- En el desempeño de su trabajo, ha solicitado información del Sistema Único de Información Criminal (SUIC) respecto de vehículos robados, mandamientos judiciales u otra información

N	Válido	1102
	Perdidos	0
Media		1.95
Mediana		2.00
Desviación estándar		.555
Rango		2
Mínimo		1
Máximo		3

**27.- En el desempeño de su trabajo, ha solicitado información del Sistema Único de Información Criminal (SUIC) respecto de vehículos robados, mandamientos judiciales u otra información**

		Frecuencia	Porcentaje	Porcentaje válido	Porcentaje acumulado
Válido	Sí	196	17.8	17.8	17.8
	No	761	69.1	69.1	86.8
	No sabe	145	13.2	13.2	100.0
	Total	1102	100.0	100.0	

**27.- En el desempeño de su trabajo, ha solicitado información del Sistema Único de Información Criminal (SUIC) respecto de vehículos robados,...**



**28.- EN SU ÁREA DE TRABAJO ¿CUENTA CON EQUIPO PARA CONSULTAR EL SISTEMA ÚNICO DE INFORMACIÓN CRIMINAL (SUIC)?**

**Estadísticos**

28.- En su área de trabajo ¿cuenta con equipo para consultar el Sistema Único de Información Criminal (SUIC)?

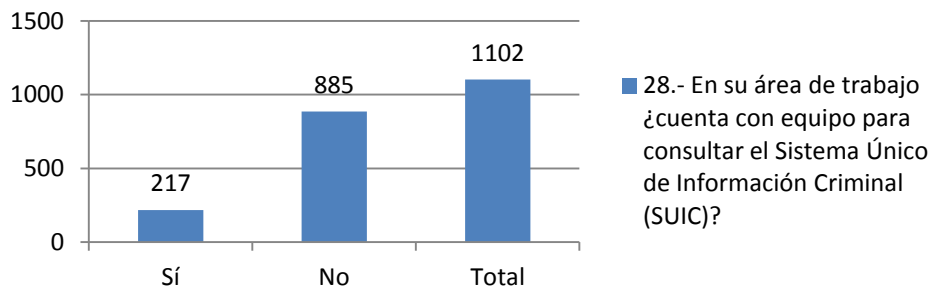
N	Válido	1102
	Perdidos	0
Media		1.80
Mediana		2.00
Desviación estándar		.398
Rango		1
Mínimo		1
Máximo		2

28.- En su área de trabajo ¿cuenta con equipo para consultar el Sistema Único de Información

Criminal (SUIC)?

		Frecuencia	Porcentaje	Porcentaje válido	Porcentaje acumulado
Válido	Sí	217	19.7	19.7	19.7
	No	885	80.3	80.3	100.0
Total		1102	100.0	100.0	

**28.- En su área de trabajo ¿cuenta con equipo para consultar el Sistema Único de Información Criminal (SUIC)?**



**29.1.- DE LA SIGUIENTE LISTA, INDIQUE ¿CON QUÉ MÉTODOS DE IDENTIFICACIÓN Y REGISTRO DE PERSONAL CUENTA SU INSTITUCIÓN?: CLAVE ÚNICA DE IDENTIFICACIÓN PERSONAL (CUIP)**

**Estadísticos**

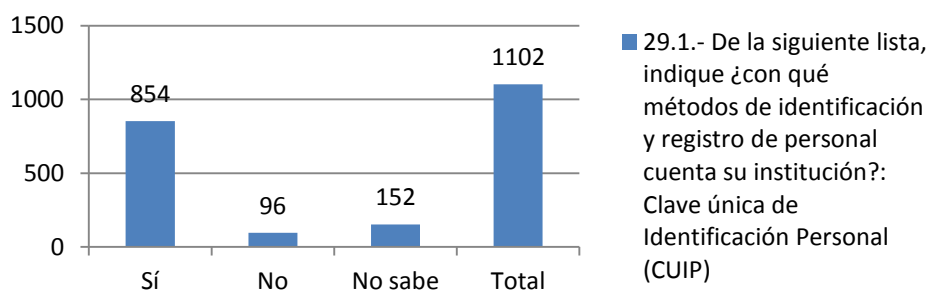
29.1.- De la siguiente lista, indique ¿con qué métodos de identificación y registro de personal cuenta su institución?:  
Clave única de Identificación Personal (CUIP)

N	Válido	1102
	Perdidos	0
Media		1.36
Mediana		1.00
Desviación estándar		.712
Rango		2
Mínimo		1
Máximo		3

29.1.- De la siguiente lista, indique ¿con qué métodos de identificación y registro de personal cuenta su institución?: Clave única de Identificación Personal (CUIP)

		Frecuencia	Porcentaje	Porcentaje válido	Porcentaje acumulado
Válido	Sí	854	77.5	77.5	77.5
	No	96	8.7	8.7	86.2
	No sabe	152	13.8	13.8	100.0
	Total	1102	100.0	100.0	

**29.1.- De la siguiente lista, indique ¿con qué métodos de identificación y registro de personal cuenta su institución?: Clave única de...**



**29.2.- DE LA SIGUIENTE LISTA, INDIQUE ¿CON QUÉ MÉTODOS DE IDENTIFICACIÓN Y REGISTRO DE PERSONAL CUENTA SU INSTITUCIÓN?: HUELLAS DACTILARES**

**Estadísticos**

29.2.- De la siguiente lista, indique ¿con qué métodos de identificación y registro de personal cuenta su institución?: Huellas dactilares

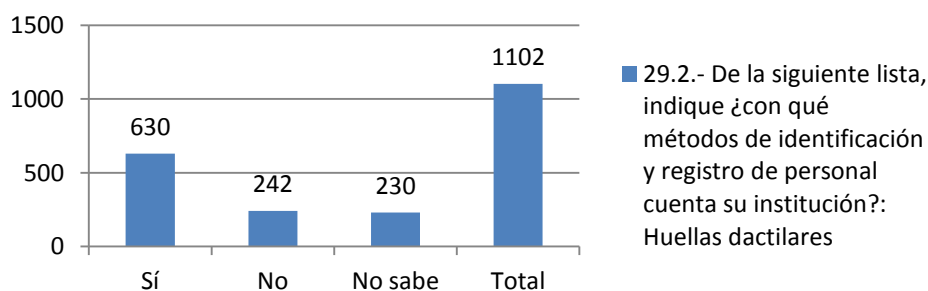
N	Válido	1102
	Perdidos	0
Media		1.64
Mediana		1.00
Desviación estándar		.806
Rango		2
Mínimo		1
Máximo		3



29.2.- De la siguiente lista, indique ¿con qué métodos de identificación y registro de personal cuenta su institución?: Huellas dactilares

		Frecuencia	Porcentaje	Porcentaje válido	Porcentaje acumulado
Válido	Sí	630	57.2	57.2	57.2
	No	242	22.0	22.0	79.1
	No sabe	230	20.9	20.9	100.0
	Total	1102	100.0	100.0	

**29.2.- De la siguiente lista, indique ¿con qué métodos de identificación y registro de personal cuenta su institución?: Huellas dactilares**



**29.3.- DE LA SIGUIENTE LISTA, INDIQUE ¿CON QUÉ MÉTODOS DE IDENTIFICACIÓN Y REGISTRO DE PERSONAL CUENTA SU INSTITUCIÓN?: REGISTRO DE VOZ**

**Estadísticos**

29.3.- De la siguiente lista, indique ¿con qué métodos de identificación y registro de personal

cuenta su institución?: Registro de voz

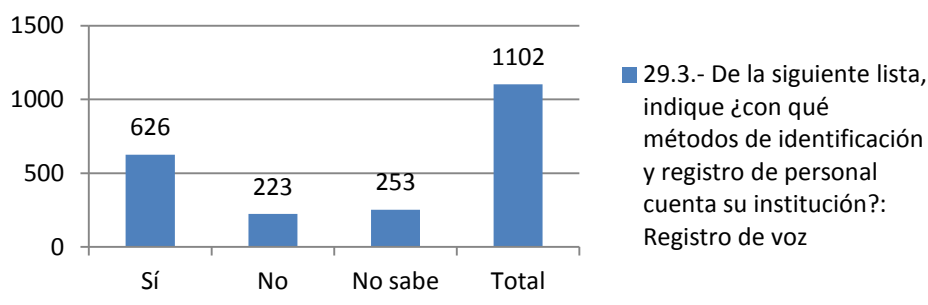
N	Válido	1102
	Perdidos	0
Media		1.66
Mediana		1.00
Desviación estándar		.827
Rango		2
Mínimo		1
Máximo		3

29.3.- De la siguiente lista, indique ¿con qué métodos de identificación y registro de personal cuenta su

institución?: Registro de voz

		Frecuencia	Porcentaje	Porcentaje válido	Porcentaje acumulado
Válido	Sí	626	56.8	56.8	56.8
	No	223	20.2	20.2	77.0
	No sabe	253	23.0	23.0	100.0
	Total	1102	100.0	100.0	

**29.3.- De la siguiente lista, indique ¿con qué métodos de identificación y registro de personal cuenta su institución?: Registro de voz**



**29.4.- DE LA SIGUIENTE LISTA, INDIQUE ¿CON QUÉ MÉTODOS DE IDENTIFICACIÓN Y REGISTRO DE PERSONAL CUENTA SU INSTITUCIÓN?: IDENTIFICACIÓN CON FOTOGRAFÍA (ACTUALIZADA)**

**Estadísticos**

29.4.- De la siguiente lista, indique ¿con qué métodos de identificación y registro de personal cuenta su institución?: Identificación con fotografía

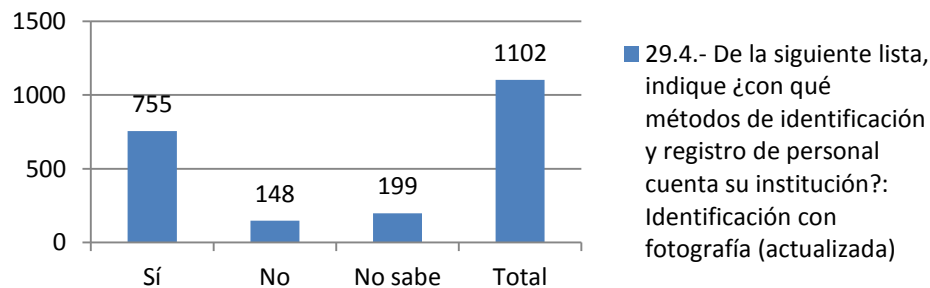
(actualizada)

N	Válido	1102
	Perdidos	0
Media		1.50
Mediana		1.00
Desviación estándar		.782
Rango		2
Mínimo		1
Máximo		3

29.4.- De la siguiente lista, indique ¿con qué métodos de identificación y registro de personal cuenta su institución?: **Identificación con fotografía (actualizada)**

		Frecuencia	Porcentaje	Porcentaje válido	Porcentaje acumulado
Válido	Sí	755	68.5	68.5	68.5
	No	148	13.4	13.4	81.9
	No sabe	199	18.1	18.1	100.0
	Total	1102	100.0	100.0	

**29.4.- De la siguiente lista, indique ¿con qué métodos de identificación y registro de personal cuenta su institución?: Identificación con...**



## INFRAESTRUCTURA

### 30.- EN GENERAL, ¿CÓMO CONSIDERA EL ESTADO FÍSICO ACTUAL DE SUS INSTALACIONES DONDE OPERA?

**Estadísticos**

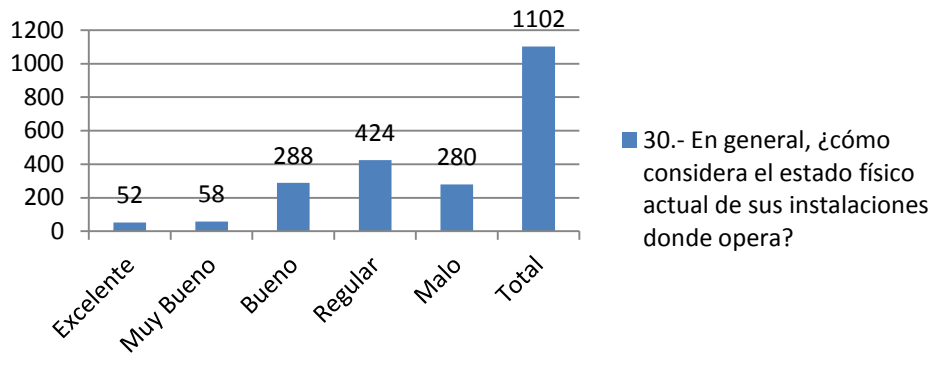
30.- En general, ¿cómo considera el estado físico actual de sus instalaciones donde opera?

N	Válido	1102
	Perdidos	0
	Media	3.75
	Mediana	4.00
	Moda	4
	Rango	4
	Mínimo	1
	Máximo	5

30.- En general, ¿cómo considera el estado físico actual de sus instalaciones donde opera?

		Frecuencia	Porcentaje	Porcentaje válido	Porcentaje acumulado
Válido	Excelente	52	4.7	4.7	4.7
	Muy Bueno	58	5.3	5.3	10.0
	Bueno	288	26.1	26.1	36.1
	Regular	424	38.5	38.5	74.6
	Malo	280	25.4	25.4	100.0
	Total	1102	100.0	100.0	

**30.- En general, ¿cómo considera el estado físico actual de sus instalaciones donde opera?**



**31.- ¿CONSIDERA QUE HUBO MEJORAS FÍSICAS A LAS INSTALACIONES DONDE ACTUALMENTE OPERA?**

**Estadísticos**

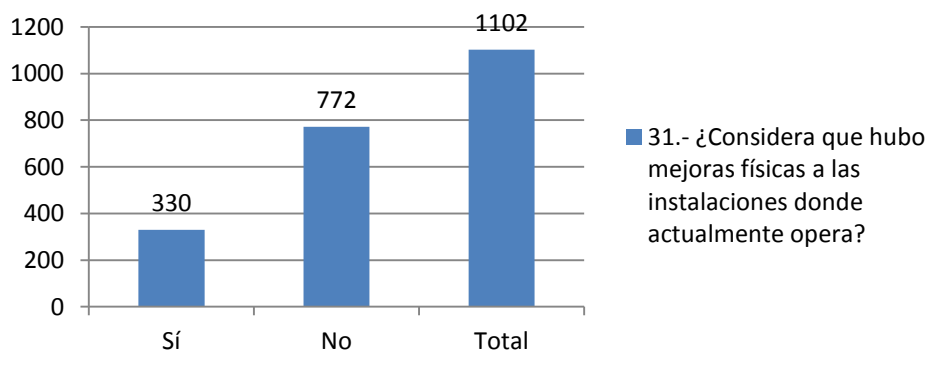
31.- ¿Considera que hubo mejoras físicas a las instalaciones donde actualmente opera?

N	Válido	1102
	Perdidos	0
	Media	1.70
	Mediana	2.00
	Desviación estándar	.458
	Rango	1
	Mínimo	1
	Máximo	2

**31.- ¿Considera que hubo mejoras físicas a las instalaciones donde actualmente opera?**

		Frecuencia	Porcentaje	Porcentaje válido	Porcentaje acumulado
Válido	Sí	330	29.9	29.9	29.9
	No	772	70.1	70.1	100.0
Total		1102	100.0	100.0	

**31.- ¿Considera que hubo mejoras físicas a las instalaciones donde actualmente opera?**





**31.1.- INDIQUE SI LAS MEJORAS, AMPLIACIONES O CONSTRUCCIONES EJECUTADAS, CUMPLEN CON LA CALIDAD QUE USTED ESPERABA**

**Estadísticos**

31.1.- Indique si las mejoras, ampliaciones o construcciones ejecutadas, cumplen con la calidad que usted esperaba

N	Válido	330
	Perdidos	772
Media		1.79
Mediana		2.00
Desviación estándar		.838
Rango		2
Mínimo		1
Máximo		3

**31.1.- Indique si las mejoras, ampliaciones o construcciones ejecutadas, cumplen con la calidad que usted esperaba**

		Frecuencia	Porcentaje	Porcentaje válido	Porcentaje acumulado
Válido	Sí	158	14.3	47.9	47.9
	No	84	7.6	25.5	73.3
	Poco	88	8.0	26.7	100.0
	Total	330	29.9	100.0	
Perdidos	Sistema	772	70.1		
Total		1102	100.0		

**31.2.- MENCIONE SI LAS MEJORAS, AMPLIACIONES O CONSTRUCCIONES REALIZADAS A LAS INSTALACIONES DONDE ACTUALMENTE OPERA, RESUELVEN LA NECESIDAD QUE SE TENÍA**

**Estadísticos**

31.2.- Mencione si las mejoras, ampliaciones o construcciones realizadas a las instalaciones donde actualmente opera, resuelven la necesidad que se tenía

N	Válido	330
	Perdidos	772
Media		1.89
Mediana		2.00
Desviación estándar		.865
Rango		2
Mínimo		1
Máximo		3

**31.2.- Mencione si las mejoras, ampliaciones o construcciones realizadas a las instalaciones donde actualmente opera, resuelven la necesidad que se tenía**

		Frecuencia	Porcentaje	Porcentaje válido	Porcentaje acumulado
Válido	Sí	143	13.0	43.3	43.3
	No	80	7.3	24.2	67.6
	Parcialmente	107	9.7	32.4	100.0
	Total	330	29.9	100.0	
Perdidos	Sistema	772	70.1		
Total		1102	100.0		

**31.3.- MENCIONE SI LAS MEJORAS, AMPLIACIONES O CONSTRUCCIONES REALIZADAS A LAS INSTALACIONES DONDE ACTUALMENTE OPERA, INFLUYEN EN LA MEJORA DE SU CAPACIDAD OPERATIVA Y/O DE RESPUESTA**

**Estadísticos**

31.3.- Mencione si las mejoras, ampliaciones o construcciones realizadas a las instalaciones donde actualmente opera, influyen en la mejora de su capacidad operativa y/o de respuesta

N	Válido	330
	Perdidos	772
Media		1.70
Mediana		1.00
Desviación estándar		.816
Rango		2
Mínimo		1
Máximo		3

**31.3.- Mencione si las mejoras, ampliaciones o construcciones realizadas a las instalaciones donde actualmente opera, influyen en la mejora de su capacidad operativa y/o de respuesta**

		Frecuencia	Porcentaje	Porcentaje válido	Porcentaje acumulado
Válido	Sí	174	15.8	52.7	52.7
	No	81	7.4	24.5	77.3
	Poco	75	6.8	22.7	100.0
	Total	330	29.9	100.0	
Perdidos	Sistema	772	70.1		
Total		1102	100.0		

**32.- ¿CONSIDERA QUE LAS INSTALACIONES CON LAS QUE CUENTA ACTUALMENTE LE PERMITEN OPERAR DE MANERA EFICIENTE Y EFICAZ?**

**Estadísticos**

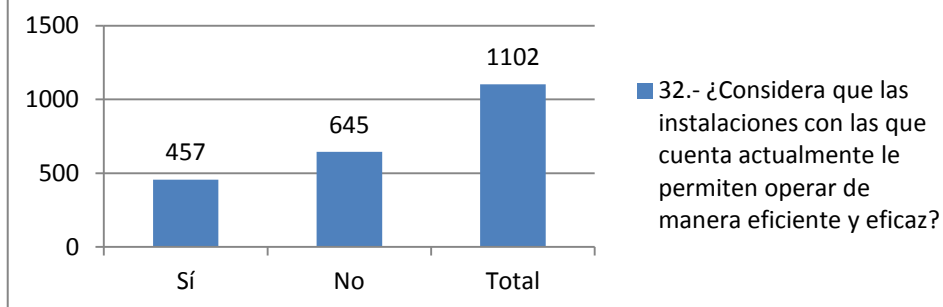
32.- ¿Considera que las instalaciones con las que cuenta actualmente le permiten operar de manera eficiente y eficaz?

N	Válido	1102
	Perdidos	0
	Media	1.59
	Mediana	2.00
	Desviación estándar	.493
	Rango	1
	Mínimo	1
	Máximo	2

32.- ¿Considera que las instalaciones con las que cuenta actualmente le permiten operar de manera eficiente y eficaz?

		Frecuencia	Porcentaje	Porcentaje válido	Porcentaje acumulado
Válido	Sí	457	41.5	41.5	41.5
	No	645	58.5	58.5	100.0
Total		1102	100.0	100.0	

### 32.- ¿Considera que las instalaciones con las que cuenta actualmente le permiten operar de manera eficiente y eficaz?



**32.1.1.- SI LA RESPUESTA ES NO, INDIQUE LA RAZÓN DE LA NEGATIVA, MARCANDO LAS OPCIONES SIGUIENTES: FALTAN ESPACIOS**

Estadísticos

32.1.1.- Si la respuesta es No, indique la razón de la negativa,

marcando las opciones siguientes: Faltan espacios

N	Válido	645
	Perdidos	457
Media		1.02
Mediana		1.00
Desviación estándar		.141
Rango		1
Mínimo		1
Máximo		2

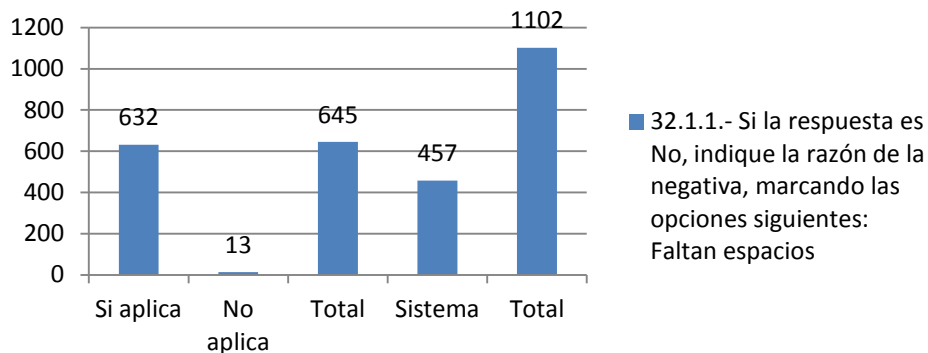
32.1.1.- Si la respuesta es No, indique la razón de la negativa, marcando las opciones siguientes: Faltan

espacios

		Frecuencia	Porcentaje	Porcentaje válido	Porcentaje acumulado
Válido	Si aplica	632	57.4	98.0	98.0
	No aplica	13	1.2	2.0	100.0
	Total	645	58.5	100.0	
Perdidos	Sistema	457	41.5		

Total	1102	100.0	
-------	------	-------	--

**32.1.1.- Si la respuesta es No, indique la razón de la negativa, marcando las opciones siguientes: Faltan espacios**



**32.1.2.- SI LA RESPUESTA ES NO, INDIQUE LA RAZÓN DE LA NEGATIVA, MARCANDO LAS OPCIONES SIGUIENTES: LOS ESPACIOS ESTÁN EN MALAS CONDICIONES**

**Estadísticos**

32.1.2.- Si la respuesta es No, indique la razón de la negativa, marcando las opciones siguientes: Los espacios están en malas condiciones

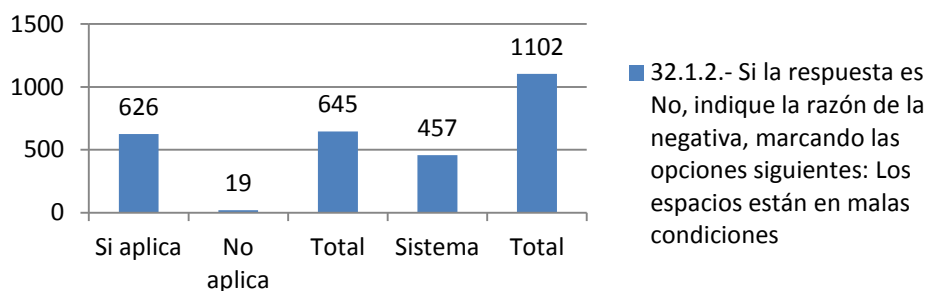
N	Válido	645
---	--------	-----

Perdidos	457
Media	1.03
Mediana	1.00
Desviación estándar	.169
Rango	1
Mínimo	1
Máximo	2

**32.1.2.- Si la respuesta es No, indique la razón de la negativa, marcando las opciones siguientes: Los espacios están en malas condiciones**

		Frecuencia	Porcentaje	Porcentaje válido	Porcentaje acumulado
Válido	Si aplica	626	56.8	97.1	97.1
	No aplica	19	1.7	2.9	100.0
	Total	645	58.5	100.0	
Perdidos	Sistema	457	41.5		
Total		1102	100.0		

**32.1.2.- Si la respuesta es No, indique la razón de la negativa, marcando las opciones siguientes: Los espacios están en malas condiciones**



**32.1.3.- SI LA RESPUESTA ES NO, INDIQUE LA RAZÓN DE LA NEGATIVA, MARCANDO LAS OPCIONES SIGUIENTES: NO HAY SUFICIENTE CAPACIDAD**



32.1.3.- Si la respuesta es No, indique la razón de la negativa, marcando

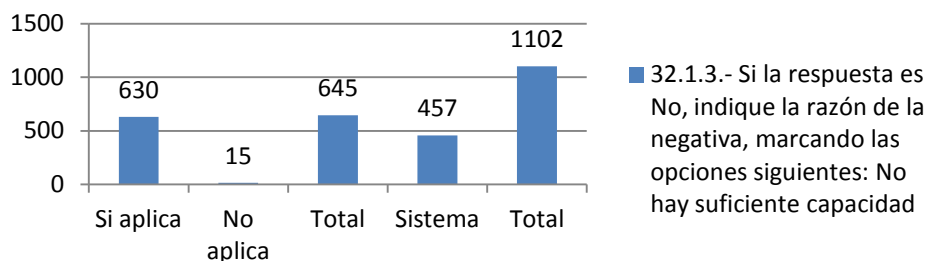
las opciones siguientes: No hay suficiente capacidad

N	Válido	645
	Perdidos	457
Media		1.02
Mediana		1.00
Desviación estándar		.151
Rango		1
Mínimo		1
Máximo		2

**32.1.3.- Si la respuesta es No, indique la razón de la negativa, marcando las opciones siguientes: No hay suficiente capacidad**

		Frecuencia	Porcentaje	Porcentaje válido	Porcentaje acumulado
Válido	Si aplica	630	57.2	97.7	97.7
	No aplica	15	1.4	2.3	100.0
	Total	645	58.5	100.0	
Perdidos	Sistema	457	41.5		
Total		1102	100.0		

**32.1.3.- Si la respuesta es No, indique la razón de la negativa, marcando las opciones siguientes: No hay suficiente capacidad**



**32.1.4.- SI LA RESPUESTA ES NO, INDIQUE LA RAZÓN DE LA NEGATIVA, MARCANDO LAS OPCIONES SIGUIENTES: LOS ESPACIOS NO SON LOS ADECUADOS PARA LA OPERACIÓN**

**Estadísticos**

32.1.4.- Si la respuesta es No, indique la razón de la negativa, marcando las opciones siguientes: Los espacios no son los adecuados para la operación

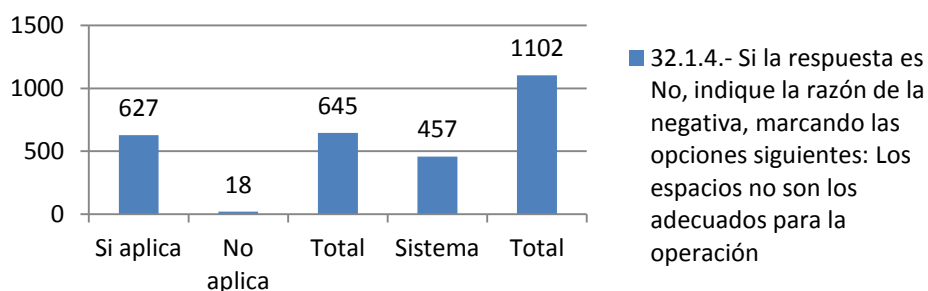
N	Válido	645
	Perdidos	457
Media		1.03

Mediana	1.00
Desviación estándar	.165
Rango	1
Mínimo	1
Máximo	2

**32.1.4.- Si la respuesta es No, indique la razón de la negativa, marcando las opciones siguientes: Los espacios no son los adecuados para la operación**

		Frecuencia	Porcentaje	Porcentaje válido	Porcentaje acumulado
Válido	Si aplica	627	56.9	97.2	97.2
	No aplica	18	1.6	2.8	100.0
	Total	645	58.5	100.0	
Perdidos	Sistema	457	41.5		
	Total	1102	100.0		

**32.1.4.- Si la respuesta es No, indique la razón de la negativa, marcando las opciones siguientes: Los espacios no son los adecuados para la operación**



**33.- CONSIDERA NECESARIO QUE SE LLEVEN A CABO MEJORAS, AMPLIACIONES O CONSTRUCCIONES A LAS INSTALACIONES DONDE ACTUALMENTE OPERA?**

**Estadísticos**

33.- Considera necesario que se lleven a cabo mejoras, ampliaciones o construcciones a las instalaciones donde actualmente opera?

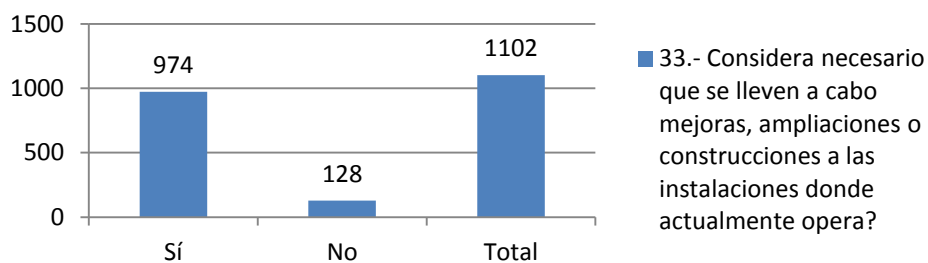
N	Válido	1102
---	--------	------

Perdidos	0
Media	1.12
Mediana	1.00
Desviación estándar	.321
Rango	1
Mínimo	1
Máximo	2

**33.- Considera necesario que se lleven a cabo mejoras, ampliaciones o construcciones a las instalaciones donde actualmente opera?**

		Frecuencia	Porcentaje	Porcentaje válido	Porcentaje acumulado
Válido	Sí	974	88.4	88.4	88.4
	No	128	11.6	11.6	100.0
Total		1102	100.0	100.0	

**33.- Considera necesario que se lleven a cabo mejoras, ampliaciones o construcciones a las instalaciones donde actualmente opera?**



## CONDICIONES LABORALES

### 34.- ¿QUÉ TAN ORGULLOSO SE SIENTE DE SER... (POLICÍA ESTATAL / POLICÍA DE INVESTIGACIÓN / CUSTODIO)?

**Estadísticos**

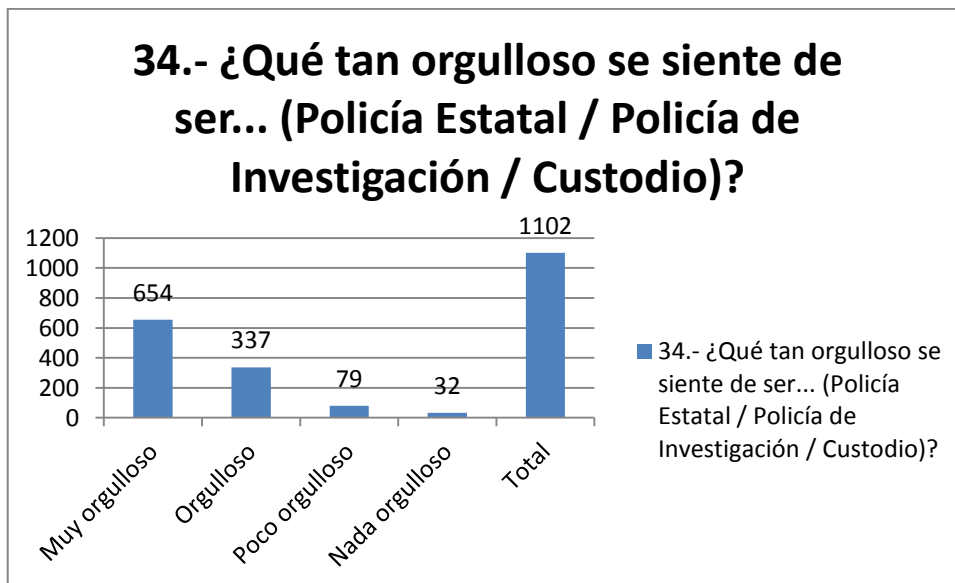
34.- ¿Qué tan orgulloso se siente de ser... (Policía Estatal /  
Policía de Investigación / Custodio)?

N	Válido	1102
	Perdidos	0
	Media	1.54
	Mediana	1.00
	Moda	1
	Rango	3
	Mínimo	1
	Máximo	4

**34.- ¿Qué tan orgulloso se siente de ser... (Policía Estatal / Policía de Investigación / Custodio)?**

		Frecuencia	Porcentaje	Porcentaje válido	Porcentaje acumulado
Válido	Muy orgulloso	654	59.3	59.3	59.3
	Orgulloso	337	30.6	30.6	89.9

Poco orgulloso	79	7.2	7.2	97.1
Nada orgulloso	32	2.9	2.9	100.0
Total	1102	100.0	100.0	



**35.1.- DE LA SIGUIENTE LISTA, INDIQUE QUÉ LE GUSTA DE SU TRABAJO: PROTEGER Y SERVIR A LA SOCIEDAD**

**Estadísticos**

35.1.- De la siguiente lista, indique qué le gusta de su trabajo:

Proteger y servir a la sociedad

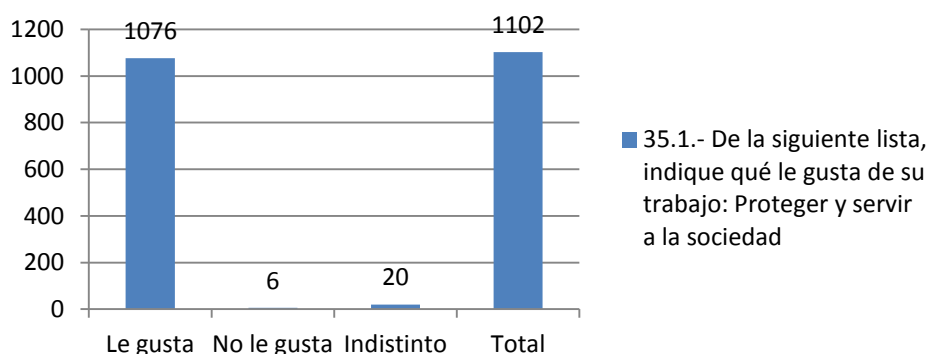
N	Válido	1102
	Perdidos	0
	Media	1.04
	Mediana	1.00
	Desviación estándar	.276

Rango	2
Mínimo	1
Máximo	3

**35.1.- De la siguiente lista, indique qué le gusta de su trabajo: Proteger y servir a la sociedad**

		Frecuencia	Porcentaje	Porcentaje válido	Porcentaje acumulado
Válido	Le gusta	1076	97.6	97.6	97.6
	No le gusta	6	.5	.5	98.2
	Indistinto	20	1.8	1.8	100.0
	Total	1102	100.0	100.0	

**35.1.- De la siguiente lista, indique qué le gusta de su trabajo: Proteger y servir a la sociedad**



**35.2.- DE LA SIGUIENTE LISTA, INDIQUE QUÉ LE GUSTA DE SU TRABAJO: INVESTIGAR LOS HECHOS DELICTIVOS**



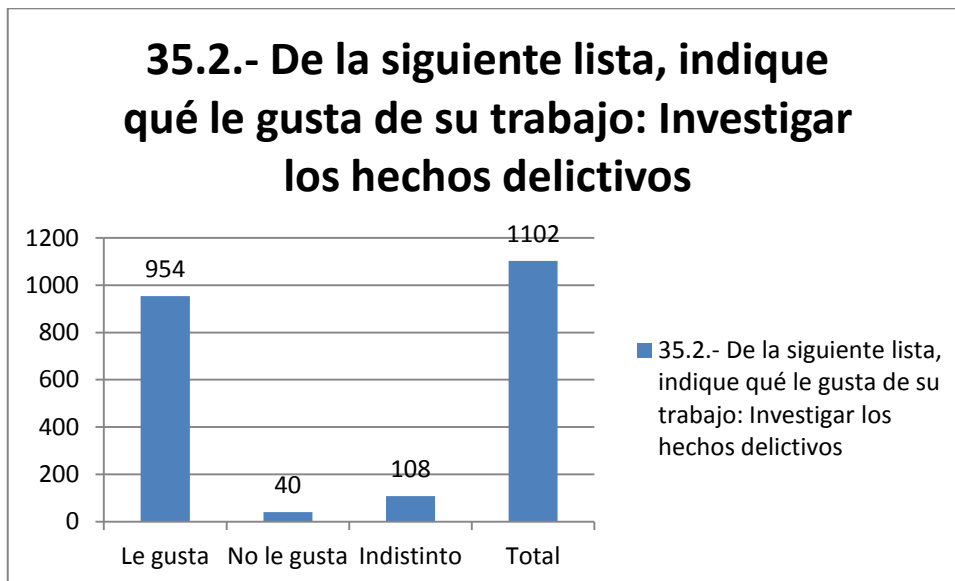
**Estadísticos**

35.2.- De la siguiente lista, indique qué le gusta de su trabajo: Investigar los hechos delictivos

N	Válido	1102
	Perdidos	0
	Media	1.23
	Mediana	1.00
	Desviación estándar	.612
	Rango	2
	Mínimo	1
	Máximo	3

35.2.- De la siguiente lista, indique qué le gusta de su trabajo: Investigar los hechos delictivos

		Frecuencia	Porcentaje	Porcentaje válido	Porcentaje acumulado
Válido	Le gusta	954	86.6	86.6	86.6
	No le gusta	40	3.6	3.6	90.2
	Indistinto	108	9.8	9.8	100.0
	Total	1102	100.0	100.0	



**35.3.- DE LA SIGUIENTE LISTA, INDIQUE QUÉ LE GUSTA DE SU TRABAJO: INVESTIGAR Y ANALIZAR LAS EVIDENCIAS**

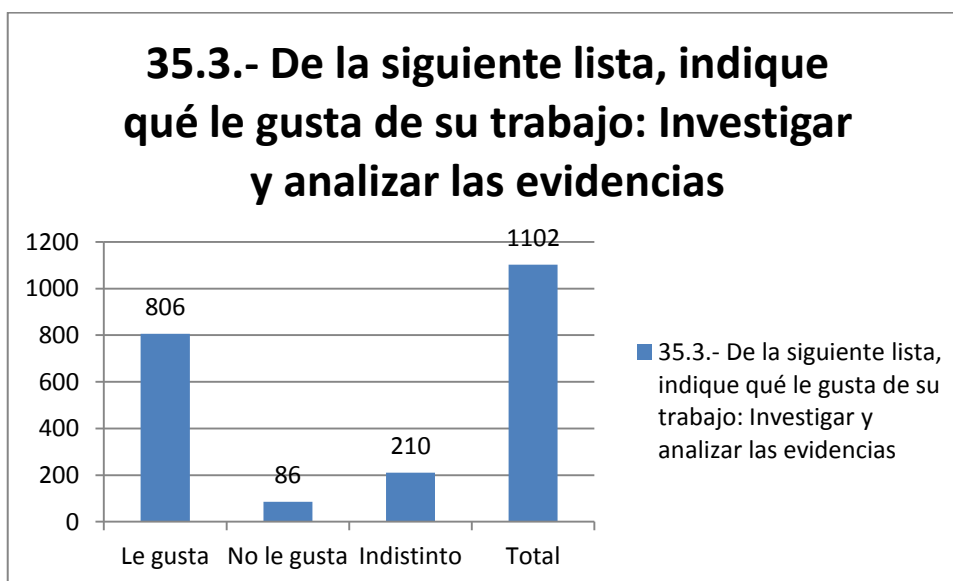
**Estadísticos**

35.3.- De la siguiente lista, indique qué le gusta de su trabajo: Investigar y analizar las evidencias

N	Válido	1102
	Perdidos	0
	Media	1.46
	Mediana	1.00
	Desviación estándar	.794
	Rango	2
	Mínimo	1
	Máximo	3

**35.3.- De la siguiente lista, indique qué le gusta de su trabajo: Investigar y analizar las evidencias**

		Frecuencia	Porcentaje	Porcentaje válido	Porcentaje acumulado
Válido	Le gusta	806	73.1	73.1	73.1
	No le gusta	86	7.8	7.8	80.9
	Indistinto	210	19.1	19.1	100.0
	Total	1102	100.0	100.0	



**35.4.- DE LA SIGUIENTE LISTA, INDIQUE QUÉ LE GUSTA DE SU TRABAJO: BRINDAR SEGURIDAD/VIGILAR**

**Estadísticos**

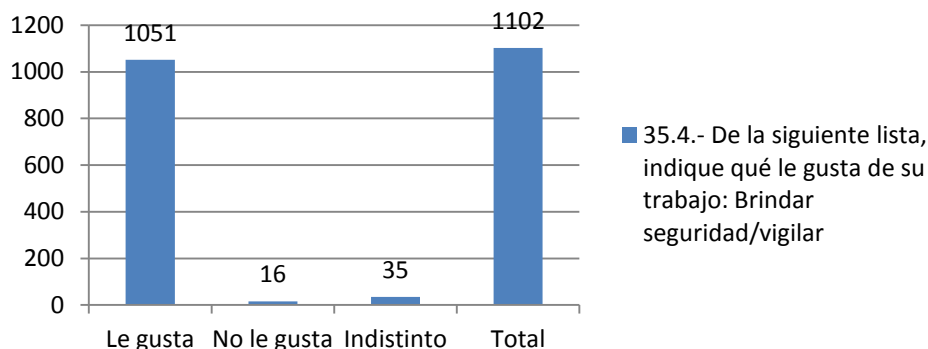
35.4.- De la siguiente lista, indique qué le gusta de su trabajo: Brindar seguridad/vigilar

N	Válido	1102
	Perdidos	0
	Media	1.08
	Mediana	1.00
	Desviación estándar	.368
	Rango	2
	Mínimo	1
	Máximo	3

**35.4.- De la siguiente lista, indique qué le gusta de su trabajo: Brindar seguridad/vigilar**

		Frecuencia	Porcentaje	Porcentaje válido	Porcentaje acumulado
Válido	Le gusta	1051	95.4	95.4	95.4
	No le gusta	16	1.5	1.5	96.8
	Indistinto	35	3.2	3.2	100.0
	Total	1102	100.0	100.0	

**35.4.- De la siguiente lista, indique qué le gusta de su trabajo: Brindar seguridad/vigilar**



**35.5.- DE LA SIGUIENTE LISTA, INDIQUE QUÉ LE GUSTA DE SU TRABAJO: AYUDAR A LAS PERSONAS**

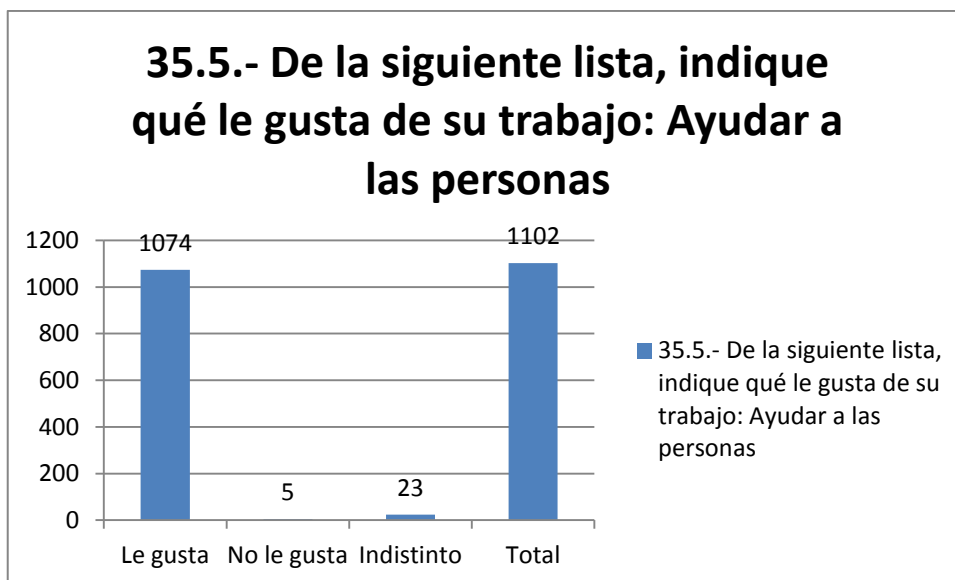
**Estadísticos**

35.5.- De la siguiente lista, indique qué le gusta  
de su trabajo: Ayudar a las personas

N	Válido	1102
	Perdidos	0
	Media	1.05
	Mediana	1.00
	Desviación estándar	.293
	Rango	2
	Mínimo	1
	Máximo	3

**35.5.- De la siguiente lista, indique qué le gusta de su trabajo: Ayudar a las personas**

		Frecuencia	Porcentaje	Porcentaje válido	Porcentaje acumulado
Válido	Le gusta	1074	97.5	97.5	97.5
	No le gusta	5	.5	.5	97.9
	Indistinto	23	2.1	2.1	100.0
	Total	1102	100.0	100.0	



**35.6.- DE LA SIGUIENTE LISTA, INDIQUE QUÉ LE GUSTA DE SU TRABAJO: CONTACTO CON LA CIUDADANÍA**

**Estadísticos**

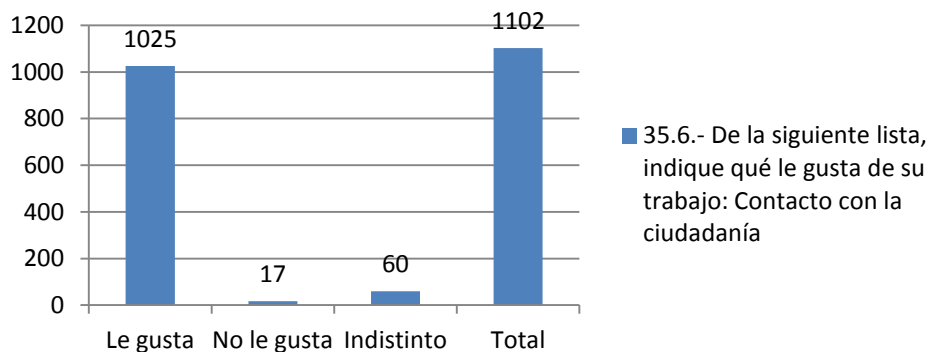
35.6.- De la siguiente lista, indique qué le gusta de su trabajo: Contacto con la ciudadanía

N	Válido	1102
	Perdidos	0
	Media	1.12
	Mediana	1.00
	Desviación estándar	.467
	Rango	2
	Mínimo	1
	Máximo	3

35.6.- De la siguiente lista, indique qué le gusta de su trabajo: Contacto con la ciudadanía

		Frecuencia	Porcentaje	Porcentaje válido	Porcentaje acumulado
Válido	Le gusta	1025	93.0	93.0	93.0
	No le gusta	17	1.5	1.5	94.6
	Indistinto	60	5.4	5.4	100.0
	Total	1102	100.0	100.0	

**35.6.- De la siguiente lista, indique qué le gusta de su trabajo: Contacto con la ciudadanía**



**35.7.- DE LA SIGUIENTE LISTA, INDIQUE QUÉ LE GUSTA DE SU TRABAJO: PORTAR EL UNIFORME**

**Estadísticos**

35.7.- De la siguiente lista, indique qué le gusta

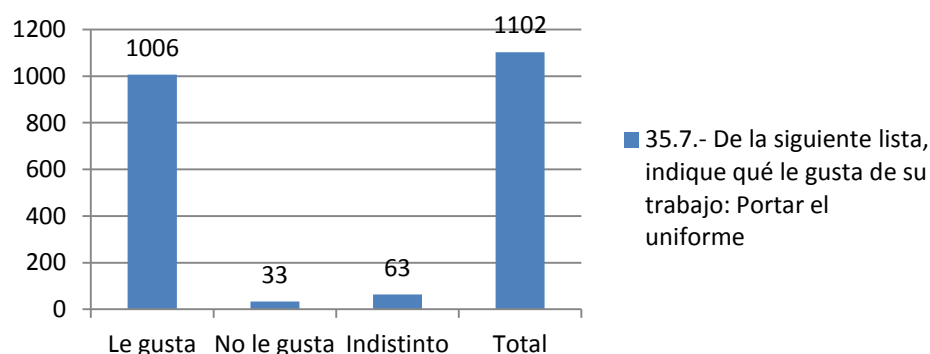
de su trabajo: Portar el uniforme

N	Válido	1102
	Perdidos	0
	Media	1.14
	Mediana	1.00
	Desviación estándar	.488
	Rango	2
	Mínimo	1
	Máximo	3

**35.7.- De la siguiente lista, indique qué le gusta de su trabajo: Portar el uniforme**

		Frecuencia	Porcentaje	Porcentaje válido	Porcentaje acumulado
Válido	Le gusta	1006	91.3	91.3	91.3
	No le gusta	33	3.0	3.0	94.3
	Indistinto	63	5.7	5.7	100.0
	Total	1102	100.0	100.0	

**35.7.- De la siguiente lista, indique qué le gusta de su trabajo: Portar el uniforme**



**35.8.- DE LA SIGUIENTE LISTA, INDIQUE QUÉ LE GUSTA DE SU TRABAJO: COMBATIR A LA DELINCUENCIA**

**Estadísticos**

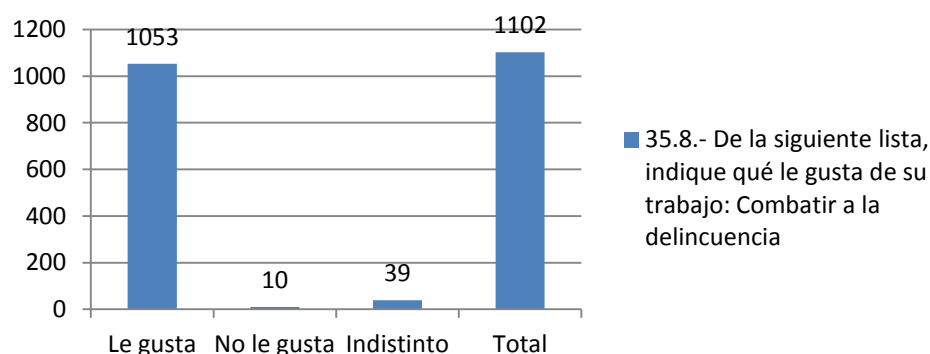
35.8.- De la siguiente lista, indique qué le gusta de su trabajo: Combatir a la delincuencia

N	Válido	1102
	Perdidos	0
	Media	1.08
	Mediana	1.00
	Desviación estándar	.380
	Rango	2
	Mínimo	1
	Máximo	3

**35.8.- De la siguiente lista, indique qué le gusta de su trabajo: Combatir a la delincuencia**

		Frecuencia	Porcentaje	Porcentaje válido	Porcentaje acumulado
Válido	Le gusta	1053	95.6	95.6	95.6
	No le gusta	10	.9	.9	96.5
	Indistinto	39	3.5	3.5	100.0
	Total	1102	100.0	100.0	

**35.8.- De la siguiente lista, indique qué le gusta de su trabajo: Combatir a la delincuencia**





**35.9.- DE LA SIGUIENTE LISTA, INDIQUE QUÉ LE GUSTA DE SU TRABAJO: EL SUELDO Y LAS PRESTACIONES**

**Estadísticos**

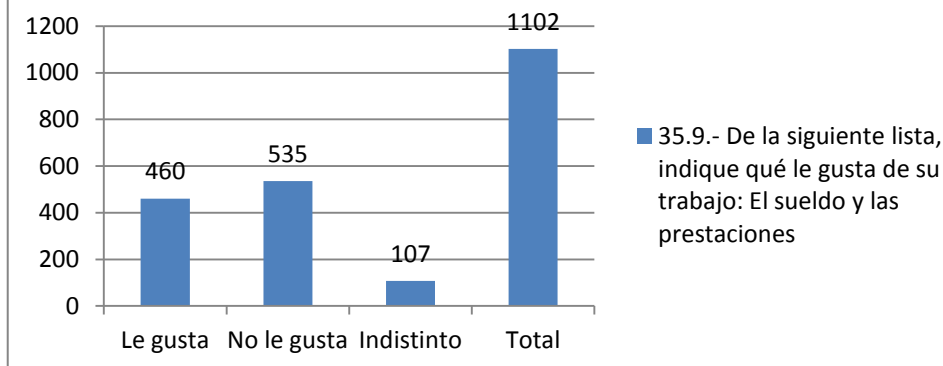
35.9.- De la siguiente lista, indique qué le gusta de su trabajo: El sueldo y las prestaciones

N	Válido	1102
	Perdidos	0
	Media	1.68
	Mediana	2.00
	Desviación estándar	.642
	Rango	2
	Mínimo	1
	Máximo	3

**35.9.- De la siguiente lista, indique qué le gusta de su trabajo: El sueldo y las prestaciones**

		Frecuencia	Porcentaje	Porcentaje válido	Porcentaje acumulado
Válido	Le gusta	460	41.7	41.7	41.7
	No le gusta	535	48.5	48.5	90.3
	Indistinto	107	9.7	9.7	100.0
	Total	1102	100.0	100.0	

**35.9.- De la siguiente lista, indique qué le gusta de su trabajo: El sueldo y las prestaciones**



**35.10.- DE LA SIGUIENTE LISTA, INDIQUE QUÉ LE GUSTA DE SU TRABAJO: PRESENTAR ANTE LA AUTORIDAD COMPETENTE A LOS RESPONSABLES**

**Estadísticos**

35.10.- De la siguiente lista, indique qué le gusta de su trabajo: Presentar ante la autoridad competente a los responsables

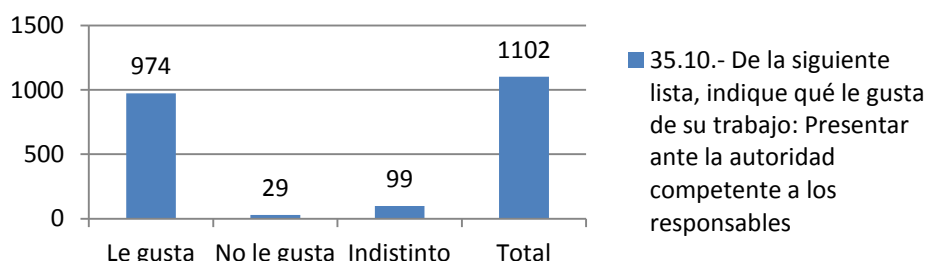
N	Válido	1102
	Perdidos	0
Media		1.21
Mediana		1.00
Desviación estándar		.586
Rango		2
Mínimo		1
Máximo		3

35.10.- De la siguiente lista, indique qué le gusta de su trabajo: Presentar ante la autoridad competente a los responsables

		Frecuencia	Porcentaje	Porcentaje válido	Porcentaje acumulado
Válido	Le gusta	974	88.4	88.4	88.4
	No le gusta	29	2.6	2.6	91.0
	Indistinto	99	9.0	9.0	100.0

Total	1102	100.0	100.0
-------	------	-------	-------

**35.10.- De la siguiente lista, indique qué le gusta de su trabajo: Presentar ante la autoridad competente a los responsables**



**36.- ¿CUENTA CON EL EQUIPAMIENTO NECESARIO PARA DESARROLLAR LAS FUNCIONES DE PRIMER RESPONDIENTE?**

**Estadísticos**

36.- ¿Cuenta con el equipamiento necesario para desarrollar las funciones de primer respondiente?

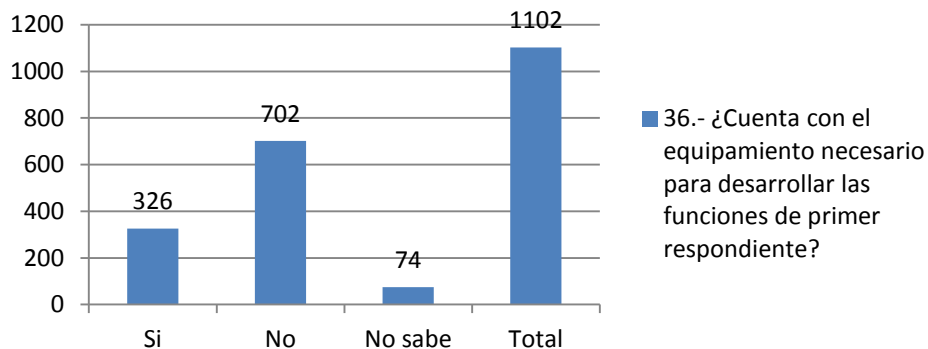
N	Válido	1102
	Perdidos	0
Media		1.77
Mediana		2.00
Desviación estándar		.558
Rango		2
Mínimo		1
Máximo		3

**36.- ¿Cuenta con el equipamiento necesario para desarrollar las funciones de primer respondiente?**

		Frecuencia	Porcentaje	Porcentaje válido	Porcentaje acumulado
Válido	Si	326	29.6	29.6	29.6
	No	702	63.7	63.7	93.3
	No sabe	74	6.7	6.7	100.0

Total	1102	100.0	100.0
-------	------	-------	-------

### 36.- ¿Cuenta con el equipamiento necesario para desarrollar las funciones de primer respondiente?



### 37.- ¿HA INTERVENIDO COMO PRIMER RESPONDIENTE?

#### Estadísticos

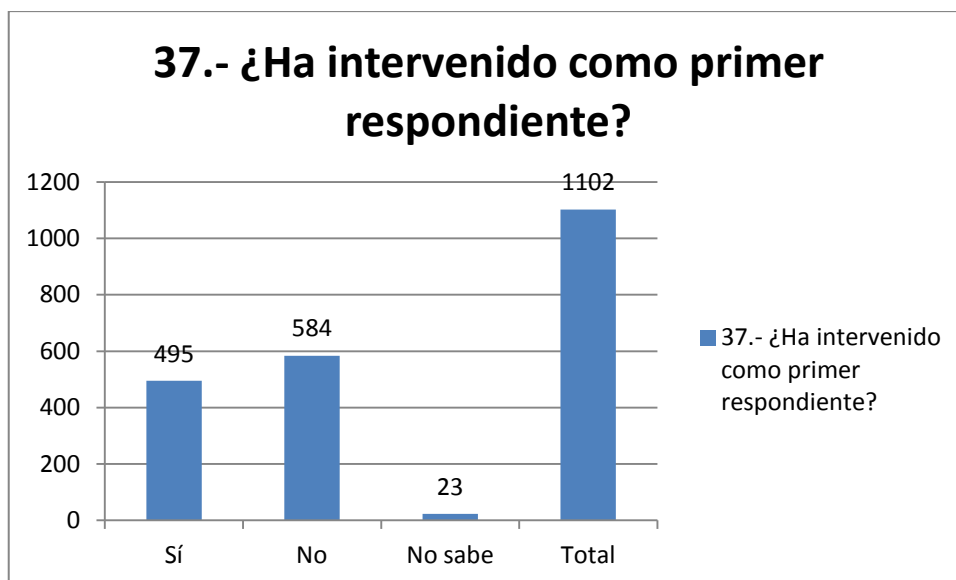
37.- ¿Ha intervenido como primer respondiente?

N	Válido	1102
	Perdidos	0
	Media	1.57
	Mediana	2.00
	Desviación estándar	.536
	Rango	2
	Mínimo	1
	Máximo	3

37.- ¿Ha intervenido como primer respondiente?

		Frecuencia	Porcentaje	Porcentaje válido	Porcentaje acumulado
Válido	Sí	495	44.9	44.9	44.9
	No	584	53.0	53.0	97.9
	No sabe	23	2.1	2.1	100.0

Total	1102	100.0	100.0
-------	------	-------	-------



**38.- ¿HA PARTICIPADO EN AUDIENCIA DEL SISTEMA PENAL ACUSATORIO?**

**Estadísticos**

38.- ¿Ha participado en audiencia del Sistema

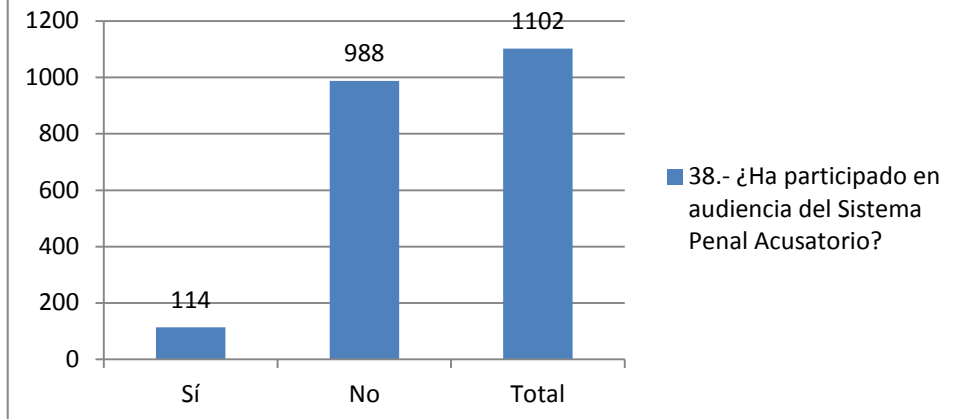
Penal Acusatorio?

N	Válido	1102
	Perdidos	0
	Media	1.90
	Mediana	2.00
	Desviación estándar	.305
	Rango	1
	Mínimo	1
	Máximo	2

**38.- ¿Ha participado en audiencia del Sistema Penal Acusatorio?**

		Frecuencia	Porcentaje	Porcentaje válido	Porcentaje acumulado
Válido	Sí	114	10.3	10.3	10.3
	No	988	89.7	89.7	100.0
Total		1102	100.0	100.0	

### 38.- ¿Ha participado en audiencia del Sistema Penal Acusatorio?



## **HÁBITOS EN EL TRABAJO**

### **39.- ¿CUÁL DE LAS SIGUIENTES FRASES SE ACERCA MÁS A LO QUE PIENSA?**

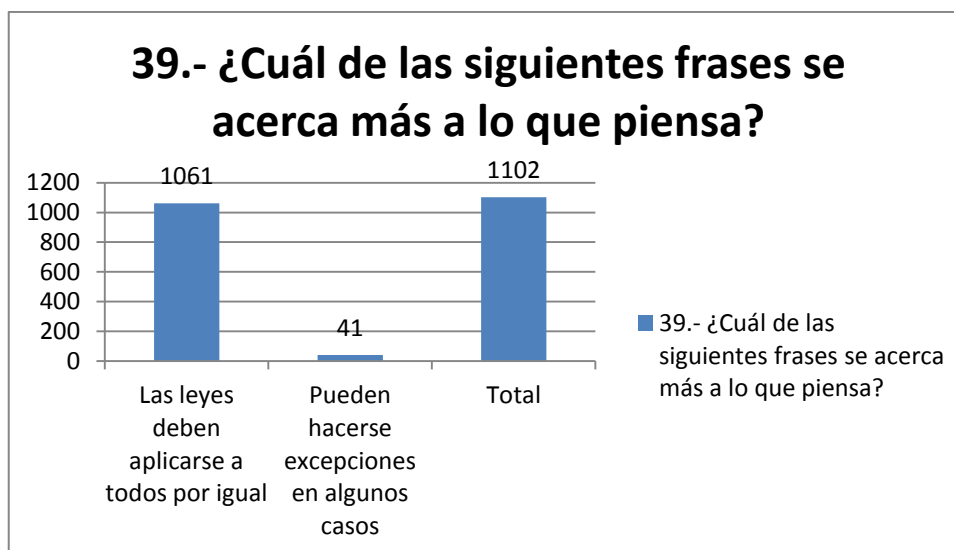
Estadísticos

39.- ¿Cuál de las siguientes frases se acerca más a lo que piensa?

N	Válido	1102
	Perdidos	0
	Media	1.04
	Mediana	1.00
	Desviación estándar	.189
	Rango	1
	Mínimo	1
	Máximo	2

**39.- ¿Cuál de las siguientes frases se acerca más a lo que piensa?**

		Frecuencia	Porcentaje	Porcentaje válido	Porcentaje acumulado
Válido	Las leyes deben aplicarse a todos por igual	1061	96.3	96.3	96.3
	Pueden hacerse excepciones en algunos casos	41	3.7	3.7	100.0
	Total	1102	100.0	100.0	



**40.1.- ¿CUÁNTAS VECES A LA SEMANA REALIZA LAS SIGUIENTES ACTIVIDADES? ENTRENAMIENTO FÍSICO**



40.1.- ¿Cuántas veces a la semana realiza las siguientes actividades?

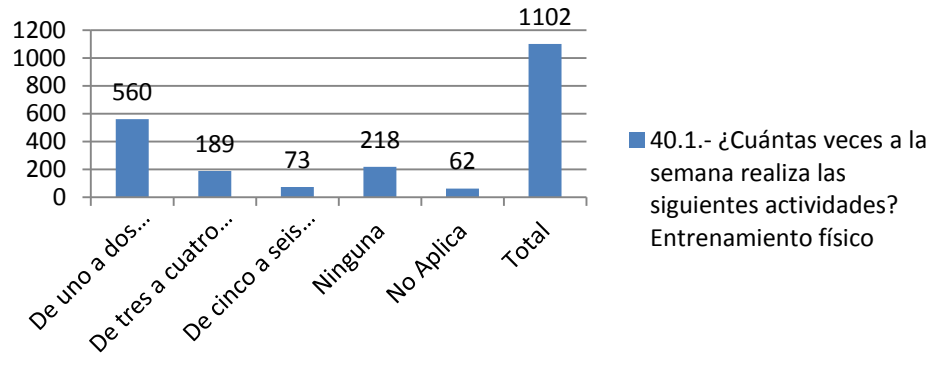
Entrenamiento físico

N	Válido	1102
	Perdidos	0
Media		2.12
Mediana		1.00
Desviación estándar		1.363
Rango		4
Mínimo		1
Máximo		5

**40.1.- ¿Cuántas veces a la semana realiza las siguientes actividades? Entrenamiento físico**

		Frecuencia	Porcentaje	Porcentaje válido	Porcentaje acumulado
Válido	De uno a dos veces	560	50.8	50.8	50.8
	De tres a cuatro veces	189	17.2	17.2	68.0
	De cinco a seis veces	73	6.6	6.6	74.6
	Ninguna	218	19.8	19.8	94.4
	No Aplica	62	5.6	5.6	100.0
	Total	1102	100.0	100.0	

**40.1.- ¿Cuántas veces a la semana realiza las siguientes actividades?  
Entrenamiento físico**



**40.2.- ¿CUÁNTAS VECES A LA SEMANA REALIZA LAS SIGUIENTES ACTIVIDADES?  
REUNIONES DEL MANDO CON SUS SUBORDINADOS**

**Estadísticos**

40.2.- ¿Cuántas veces a la semana realiza las siguientes actividades?

Reuniones del mando con sus subordinados

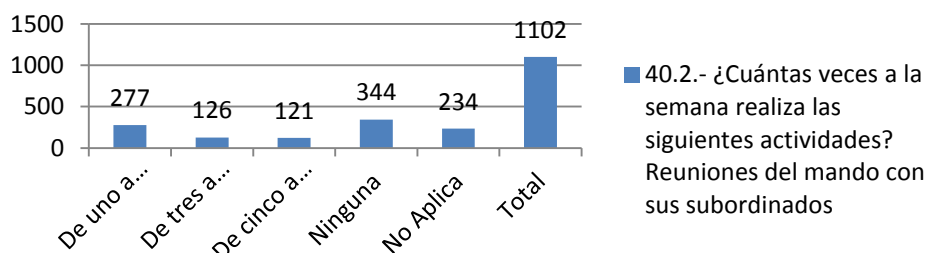
N	Válido	1102
	Perdidos	0
Media		3.12
Mediana		4.00
Desviación estándar		1.506
Rango		4
Mínimo		1

Máximo	5
--------	---

**40.2.- ¿Cuántas veces a la semana realiza las siguientes actividades? Reuniones del mando con sus subordinados**

		Frecuencia	Porcentaje	Porcentaje válido	Porcentaje acumulado
Válido	De uno a dos veces	277	25.1	25.1	25.1
	De tres a cuatro veces	126	11.4	11.4	36.6
	De cinco a seis veces	121	11.0	11.0	47.5
	Ninguna	344	31.2	31.2	78.8
	No Aplica	234	21.2	21.2	100.0
	Total	1102	100.0	100.0	

**40.2.- ¿Cuántas veces a la semana realiza las siguientes actividades? Reuniones del mando con sus subordinados**



**40.3.- ¿CUÁNTAS VECES A LA SEMANA REALIZA LAS SIGUIENTES ACTIVIDADES? INSPECCIÓN FÍSICA DE UNIFORME Y CALZADO**

**Estadísticos**

40.3.- ¿Cuántas veces a la semana realiza las siguientes actividades?

Inspección física de uniforme y calzado

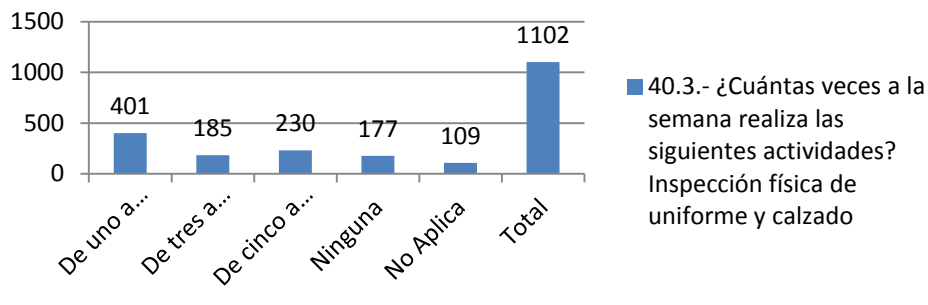
N	Válido	1102
	Perdidos	0
Media		2.46

Mediana	2.00
Desviación estándar	1.376
Rango	4
Mínimo	1
Máximo	5

#### 40.3.- ¿Cuántas veces a la semana realiza las siguientes actividades? Inspección física de uniforme y calzado

		Frecuencia	Porcentaje	Porcentaje válido	Porcentaje acumulado
Válido	De uno a dos veces	401	36.4	36.4	36.4
	De tres a cuatro veces	185	16.8	16.8	53.2
	De cinco a seis veces	230	20.9	20.9	74.0
	Ninguna	177	16.1	16.1	90.1
	No Aplica	109	9.9	9.9	100.0
	Total	1102	100.0	100.0	

**40.3.- ¿Cuántas veces a la semana realiza las siguientes actividades?  
Inspección física de uniforme y calzado**



**40.4.- ¿CUÁNTAS VECES A LA SEMANA REALIZA LAS SIGUIENTES ACTIVIDADES?  
REVISIÓN DEL ARMAMENTO (ARME Y DESARME)**

**Estadísticos**

40.4.- ¿Cuántas veces a la semana realiza las siguientes actividades? Revisión del armamento (arme y desarme)

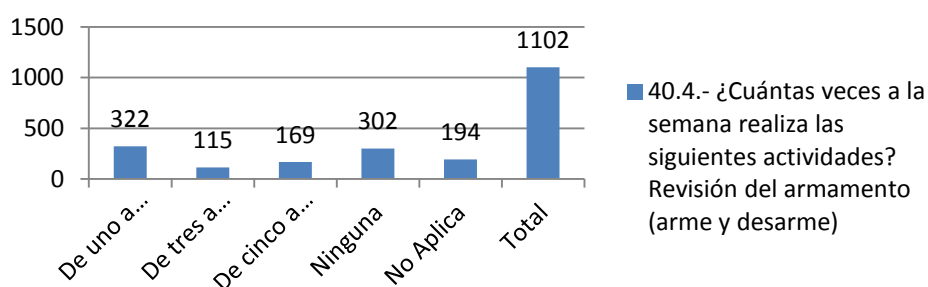
N	Válido	1102
	Perdidos	0
	Media	2.94
	Mediana	3.00
	Desviación estándar	1.500

Rango	4
Mínimo	1
Máximo	5

**40.4.- ¿Cuántas veces a la semana realiza las siguientes actividades? Revisión del armamento (arme y desarme)**

		Frecuencia	Porcentaje	Porcentaje válido	Porcentaje acumulado
Válido	De uno a dos veces	322	29.2	29.2	29.2
	De tres a cuatro veces	115	10.4	10.4	39.7
	De cinco a seis veces	169	15.3	15.3	55.0
	Ninguna	302	27.4	27.4	82.4
	No Aplica	194	17.6	17.6	100.0
	Total	1102	100.0	100.0	

**40.4.- ¿Cuántas veces a la semana realiza las siguientes actividades? Revisión del armamento (arme y desarme)**



**40.5.- ¿CUÁNTAS VECES A LA SEMANA REALIZA LAS SIGUIENTES ACTIVIDADES? CALIBRACIÓN DE INSTRUMENTAL**

**Estadísticos**

40.5.- ¿Cuántas veces a la semana realiza las siguientes actividades? Calibración de instrumental

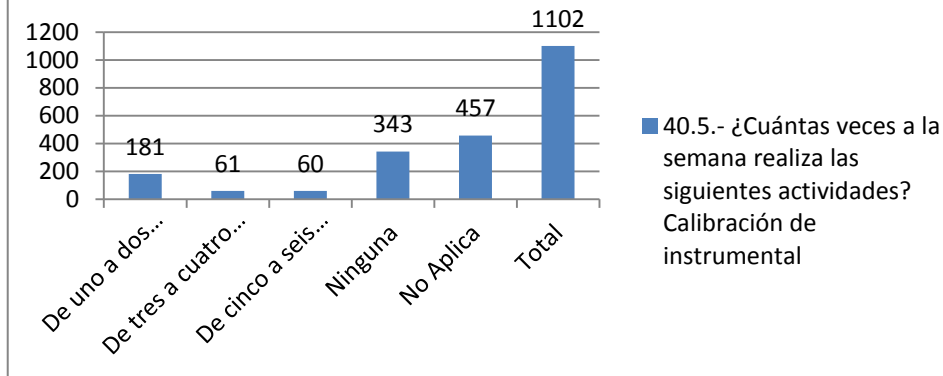
N	Válido	1102
	Perdidos	0
	Media	3.76
	Mediana	4.00
	Desviación estándar	1.453
	Rango	4
	Mínimo	1
	Máximo	5

**40.5.- ¿Cuántas veces a la semana realiza las siguientes actividades? Calibración de instrumental**

		Frecuencia	Porcentaje	Porcentaje válido	Porcentaje acumulado
Válido	De uno a dos veces	181	16.4	16.4	16.4
	De tres a cuatro veces	61	5.5	5.5	22.0
	De cinco a seis veces	60	5.4	5.4	27.4
	Ninguna	343	31.1	31.1	58.5
	No Aplica	457	41.5	41.5	100.0
	Total	1102	100.0	100.0	



**40.5.- ¿Cuántas veces a la semana realiza las siguientes actividades?  
Calibración de instrumental**



**40.6.- ¿CUÁNTAS VECES A LA SEMANA REALIZA LAS SIGUIENTES ACTIVIDADES?  
ACTUALIZACIÓN DE NORMATIVIDAD**

**Estadísticos**

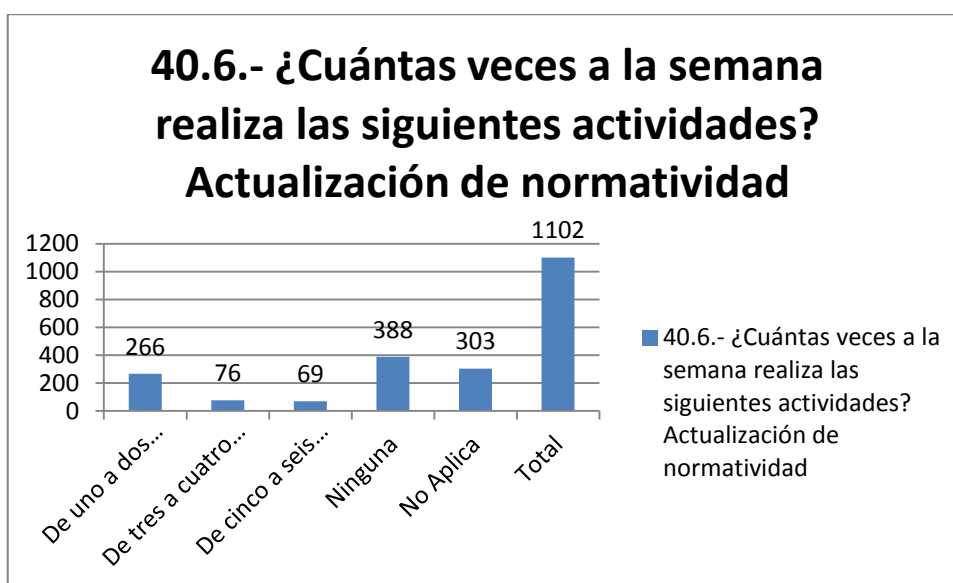
40.6.- ¿Cuántas veces a la semana realiza las siguientes actividades? Actualización de normatividad

N	Válido	1102
	Perdidos	0
	Media	3.35

Mediana	4.00
Desviación estándar	1.538
Rango	4
Mínimo	1
Máximo	5

**40.6.- ¿Cuántas veces a la semana realiza las siguientes actividades? Actualización de normatividad**

		Frecuencia	Porcentaje	Porcentaje válido	Porcentaje acumulado
Válido	De uno a dos veces	266	24.1	24.1	24.1
	De tres a cuatro veces	76	6.9	6.9	31.0
	De cinco a seis veces	69	6.3	6.3	37.3
	Ninguna	388	35.2	35.2	72.5
	No Aplica	303	27.5	27.5	100.0
Total		1102	100.0	100.0	



**40.7.- ¿CUÁNTAS VECES A LA SEMANA REALIZA LAS SIGUIENTES ACTIVIDADES? PASES DE LISTA**

40.7.- ¿Cuántas veces a la semana realiza las siguientes actividades? Pases de lista

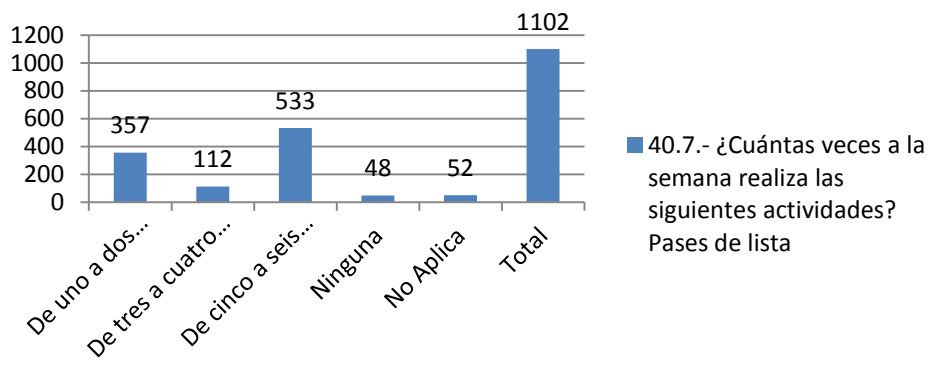
N	Válido	1102
	Perdidos	0
	Media	2.39
	Mediana	3.00
	Desviación estándar	1.121
	Rango	4
	Mínimo	1
	Máximo	5

40.7.- ¿Cuántas veces a la semana realiza las siguientes actividades? Pases de lista

		Frecuencia	Porcentaje	Porcentaje válido	Porcentaje acumulado
Válido	De uno a dos veces	357	32.4	32.4	32.4
	De tres a cuatro veces	112	10.2	10.2	42.6
	De cinco a seis veces	533	48.4	48.4	90.9
	Ninguna	48	4.4	4.4	95.3
	No Aplica	52	4.7	4.7	100.0
	Total	1102	100.0	100.0	

### 40.7.- ¿Cuántas veces a la semana realiza las siguientes actividades?

#### Pases de lista



### 40.8.- ¿CUÁNTAS VECES A LA SEMANA REALIZA LAS SIGUIENTES ACTIVIDADES? CUMPLIMENTACIÓN DE MANDAMIENTOS

#### Estadísticos

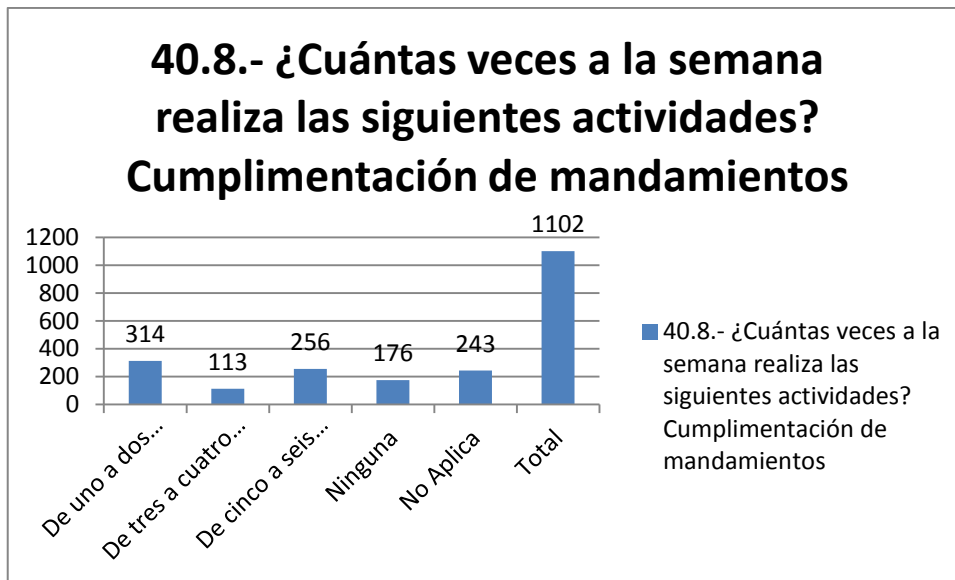
40.8.- ¿Cuántas veces a la semana realiza las siguientes actividades? Cumplimentación de mandamientos

N	Válido	1102
	Perdidos	0
	Media	2.93
	Mediana	3.00
	Desviación estándar	1.510
	Rango	4

Mínimo	1
Máximo	5

**40.8.- ¿Cuántas veces a la semana realiza las siguientes actividades? Cumplimentación de mandamientos**

		Frecuencia	Porcentaje	Porcentaje válido	Porcentaje acumulado
Válido	De uno a dos veces	314	28.5	28.5	28.5
	De tres a cuatro veces	113	10.3	10.3	38.7
	De cinco a seis veces	256	23.2	23.2	62.0
	Ninguna	176	16.0	16.0	77.9
	No Aplica	243	22.1	22.1	100.0
	Total	1102	100.0	100.0	



**41.- ¿CUÁL DE LOS SIGUIENTES CRITERIOS, CONSIDERA QUE ES EL DE MAYOR IMPORTANCIA EN SU INSTITUCIÓN PARA OTORGAR ASCENSOS?**

**Estadísticos**

41.- ¿Cuál de los siguientes criterios, considera que es el de mayor importancia en su institución para otorgar ascensos?

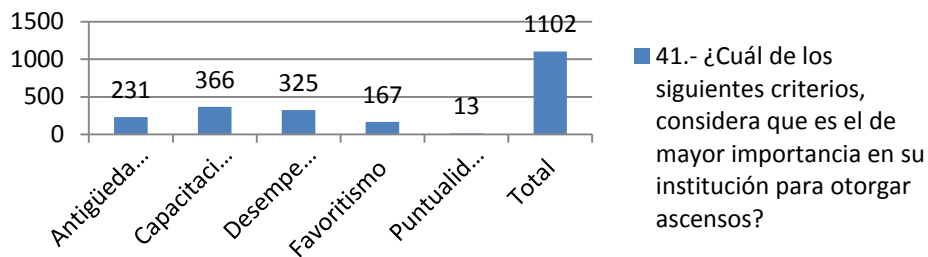
N	Válido	1102
	Perdidos	0
Media		2.42

Mediana	2.00
Desviación estándar	1.019
Rango	4
Mínimo	1
Máximo	5

**41.- ¿Cuál de los siguientes criterios, considera que es el de mayor importancia en su institución para otorgar ascensos?**

		Frecuencia	Porcentaje	Porcentaje válido	Porcentaje acumulado
Válido	Antigüedad en el puesto	231	21.0	21.0	21.0
	Capacitación	366	33.2	33.2	54.2
	Desempeño laboral	325	29.5	29.5	83.7
	Favoritismo	167	15.2	15.2	98.8
	Puntualidad	13	1.2	1.2	100.0
	Total	1102	100.0	100.0	

**41.- ¿Cuál de los siguientes criterios, considera que es el de mayor importancia en su institución para otorgar ascensos?**



**42.1.- DE LA SIGUIENTE LISTA, ¿QUÉ CONSIDERA QUE HACE FALTA EN SU INSTITUCIÓN PARA MEJORAR SU TRABAJO? PERSONAL**

**Estadísticos**

42.1.- De la siguiente lista, ¿qué considera que hace falta en su

Institución para mejorar su trabajo? Personal

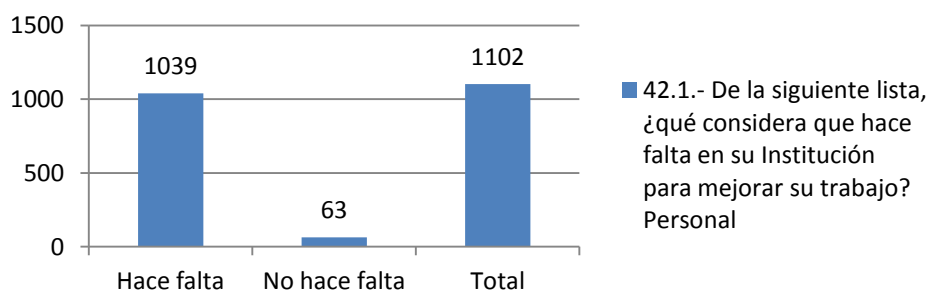
N	Válido	1102
	Perdidos	0
Media		1.06
Mediana		1.00
Desviación estándar		.232
Rango		1
Mínimo		1
Máximo		2



**42.1.- De la siguiente lista, ¿qué considera que hace falta en su Institución para mejorar su trabajo? Personal**

		Frecuencia	Porcentaje	Porcentaje válido	Porcentaje acumulado
Válido	Hace falta	1039	94.3	94.3	94.3
	No hace falta	63	5.7	5.7	100.0
Total		1102	100.0	100.0	

**42.1.- De la siguiente lista, ¿qué considera que hace falta en su Institución para mejorar su trabajo? Personal**



**42.2.- DE LA SIGUIENTE LISTA, ¿QUÉ CONSIDERA QUE HACE FALTA EN SU INSTITUCIÓN PARA MEJORAR SU TRABAJO? CAPACITACIÓN**

**Estadísticos**

42.2.- De la siguiente lista, ¿qué considera que hace falta en su Institución para mejorar su trabajo? Capacitación

N	Válido	1102
	Perdidos	0
Media		1.06
Mediana		1.00
Desviación estándar		.239
Rango		1

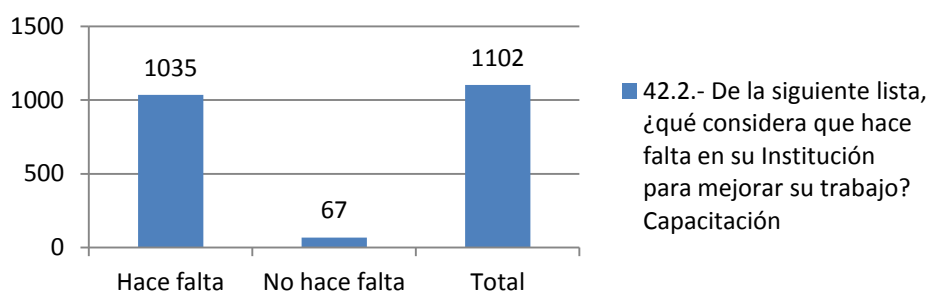
Mínimo	1
Máximo	2

42.2.- De la siguiente lista, ¿qué considera que hace falta en su Institución para mejorar su trabajo?

**Capacitación**

		Frecuencia	Porcentaje	Porcentaje válido	Porcentaje acumulado
Válido	Hace falta	1035	93.9	93.9	93.9
	No hace falta	67	6.1	6.1	100.0
Total		1102	100.0	100.0	

**42.2.- De la siguiente lista, ¿qué considera que hace falta en su Institución para mejorar su trabajo?  
Capacitación**



**42.3.- DE LA SIGUIENTE LISTA, ¿QUÉ CONSIDERA QUE HACE FALTA EN SU INSTITUCIÓN PARA MEJORAR SU TRABAJO? EQUIPO DE TRABAJO (ARMAMENTO, VEHÍCULOS, INSTRUMENTACIÓN, EQUIPO DE PROTECCIÓN PERSONAL, EQUIPO DE COMUNICACIONES, ETC)**

**Estadísticos**

42.3.- De la siguiente lista, ¿qué considera que hace falta en su Institución para mejorar su trabajo? Equipo de Trabajo (armamento, vehículos, instrumentación, equipo de protección personal, equipo de comunicaciones, etc)

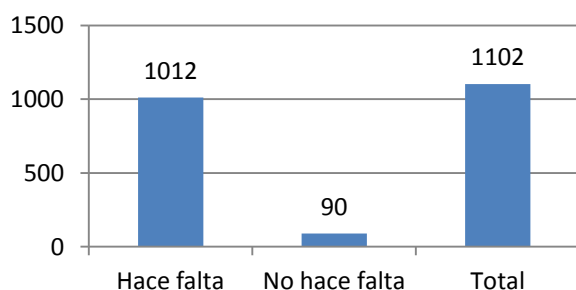
N	Válido	1102
	Perdidos	0

Media	1.08
Mediana	1.00
Desviación estándar	.274
Rango	1
Mínimo	1
Máximo	2

**42.3.- De la siguiente lista, ¿qué considera que hace falta en su Institución para mejorar su trabajo? Equipo de Trabajo (armamento, vehículos, instrumentación, equipo de protección personal, equipo de comunicaciones, etc)**

		Frecuencia	Porcentaje	Porcentaje válido	Porcentaje acumulado
Válido	Hace falta	1012	91.8	91.8	91.8
	No hace falta	90	8.2	8.2	100.0
	Total	1102	100.0	100.0	

**42.3.- De la siguiente lista, ¿qué considera que hace falta en su Institución para mejorar su trabajo? Equipo de Trabajo (armamento,...**



■ 42.3.- De la siguiente lista, ¿qué considera que hace falta en su Institución para mejorar su trabajo? Equipo de Trabajo (armamento, vehículos, instrumentación, equipo de protección personal,...

**42.4.- DE LA SIGUIENTE LISTA, ¿QUÉ CONSIDERA QUE HACE FALTA EN SU INSTITUCIÓN PARA MEJORAR SU TRABAJO? LEALTAD Y ÉTICA LABORAL**

**Estadísticos**

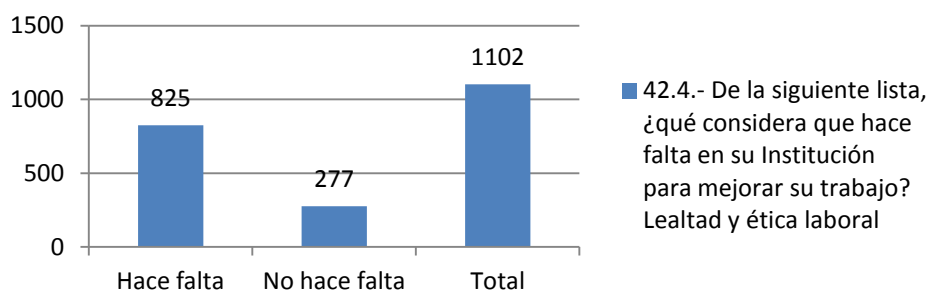
42.4.- De la siguiente lista, ¿qué considera que hace falta en su Institución para mejorar su trabajo? Lealtad y ética laboral

N	Válido	1102
	Perdidos	0
	Media	1.25
	Mediana	1.00
	Desviación estándar	.434
	Rango	1
	Mínimo	1
	Máximo	2

42.4.- De la siguiente lista, ¿qué considera que hace falta en su Institución para mejorar su trabajo? Lealtad y ética laboral

		Frecuencia	Porcentaje	Porcentaje válido	Porcentaje acumulado
Válido	Hace falta	825	74.9	74.9	74.9
	No hace falta	277	25.1	25.1	100.0
Total		1102	100.0	100.0	

**42.4.- De la siguiente lista, ¿qué considera que hace falta en su Institución para mejorar su trabajo?  
Lealtad y ética laboral**



**42.5.- DE LA SIGUIENTE LISTA, ¿QUÉ CONSIDERA QUE HACE FALTA EN SU INSTITUCIÓN PARA MEJORAR SU TRABAJO? MEJOR TRATO Y MOTIVACIÓN POR PARTE DE LOS SUPERIORES**

**Estadísticos**

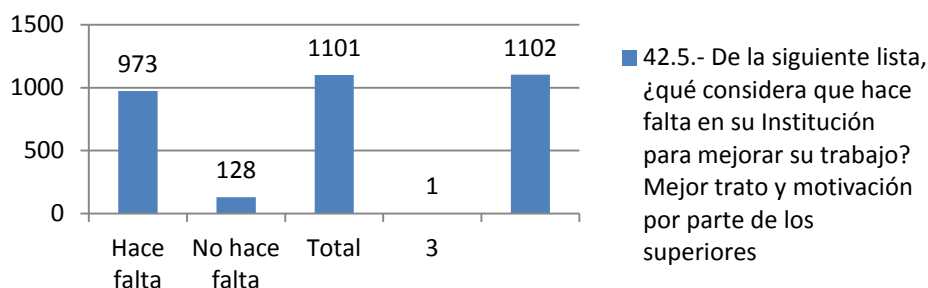
42.5.- De la siguiente lista, ¿qué considera que hace falta en su Institución para mejorar su trabajo? Mejor trato y motivación por parte de los superiores

N	Válido	1101
	Perdidos	1
	Media	1.12
	Mediana	1.00
	Desviación estándar	.321
	Rango	1
	Mínimo	1
	Máximo	2

**42.5.- De la siguiente lista, ¿qué considera que hace falta en su Institución para mejorar su trabajo? Mejor trato y motivación por parte de los superiores**

		Frecuencia	Porcentaje	Porcentaje válido	Porcentaje acumulado
Válido	Hace falta	973	88.3	88.4	88.4
	No hace falta	128	11.6	11.6	100.0
	Total	1101	99.9	100.0	
Perdidos	3	1	.1		
Total		1102	100.0		

**42.5.- De la siguiente lista, ¿qué considera que hace falta en su Institución para mejorar su trabajo? Mejor trato y motivación por parte...**



**42.6.- DE LA SIGUIENTE LISTA, ¿QUÉ CONSIDERA QUE HACE FALTA EN SU INSTITUCIÓN PARA MEJORAR SU TRABAJO? TRABAJO EN EQUIPO Y COMPAÑERISMO**

**Estadísticos**

42.6.- De la siguiente lista, ¿qué considera que hace falta en su Institución para mejorar su trabajo?

**Trabajo en equipo y compañerismo**

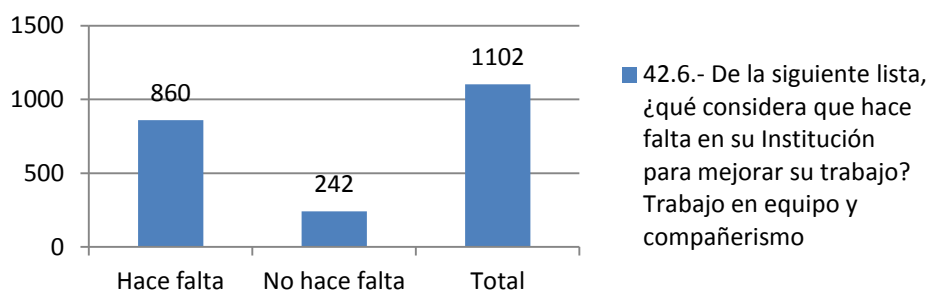
N	Válido	1102
	Perdidos	0
	Media	1.22
	Mediana	1.00
	Desviación estándar	.414
	Rango	1
	Mínimo	1
	Máximo	2

**42.6.- De la siguiente lista, ¿qué considera que hace falta en su Institución para mejorar su trabajo? Trabajo en equipo y compañerismo**

		Frecuencia	Porcentaje	Porcentaje válido	Porcentaje acumulado
Válido	Hace falta	860	78.0	78.0	78.0
	No hace falta	242	22.0	22.0	100.0
	Total	1102	100.0	100.0	



**42.6.- De la siguiente lista, ¿qué considera que hace falta en su Institución para mejorar su trabajo?  
Trabajo en equipo y compañerismo**



**42.7.- DE LA SIGUIENTE LISTA, ¿QUÉ CONSIDERA QUE HACE FALTA EN SU INSTITUCIÓN PARA MEJORAR SU TRABAJO? OPORTUNIDADES DE CRECIMIENTO**

**Estadísticos**

42.7.- De la siguiente lista, ¿qué considera que hace falta en su Institución para mejorar su trabajo? Oportunidades de crecimiento

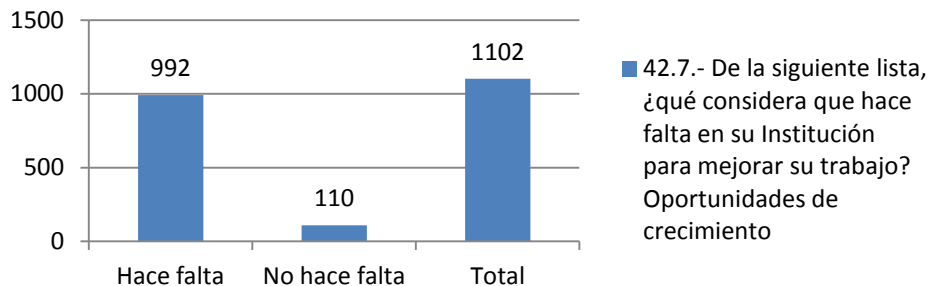
N	Válido	1102
	Perdidos	0
	Media	1.10
	Mediana	1.00
	Desviación estándar	.300
	Rango	1
	Mínimo	1
	Máximo	2

42.7.- De la siguiente lista, ¿qué considera que hace falta en su Institución para mejorar su trabajo?

**Oportunidades de crecimiento**

	Frecuencia	Porcentaje	Porcentaje válido	Porcentaje acumulado
Válido Hace falta	992	90.0	90.0	90.0
No hace falta	110	10.0	10.0	100.0
Total	1102	100.0	100.0	

**42.7.- De la siguiente lista, ¿qué considera que hace falta en su Institución para mejorar su trabajo?  
Oportunidades de crecimiento**



**42.8.- DE LA SIGUIENTE LISTA, ¿QUÉ CONSIDERA QUE HACE FALTA EN SU INSTITUCIÓN PARA MEJORAR SU TRABAJO? MEJOR SUELDO Y PRESTACIONES**

**Estadísticos**

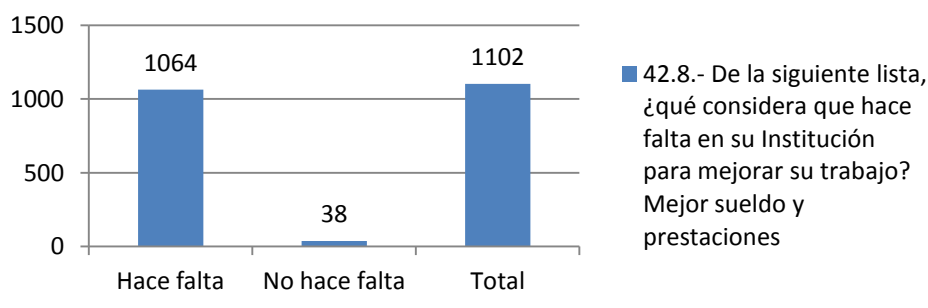
42.8.- De la siguiente lista, ¿qué considera que hace falta en su Institución para mejorar su trabajo? Mejor sueldo y prestaciones

N	Válido	1102
	Perdidos	0
	Media	1.03
	Mediana	1.00
	Desviación estándar	.183
	Rango	1
	Mínimo	1
	Máximo	2

**42.8.- De la siguiente lista, ¿qué considera que hace falta en su Institución para mejorar su trabajo? Mejor sueldo y prestaciones**

		Frecuencia	Porcentaje	Porcentaje válido	Porcentaje acumulado
Válido	Hace falta	1064	96.6	96.6	96.6
	No hace falta	38	3.4	3.4	100.0
	Total	1102	100.0	100.0	

**42.8.- De la siguiente lista, ¿qué considera que hace falta en su Institución para mejorar su trabajo? Mejor sueldo y prestaciones**



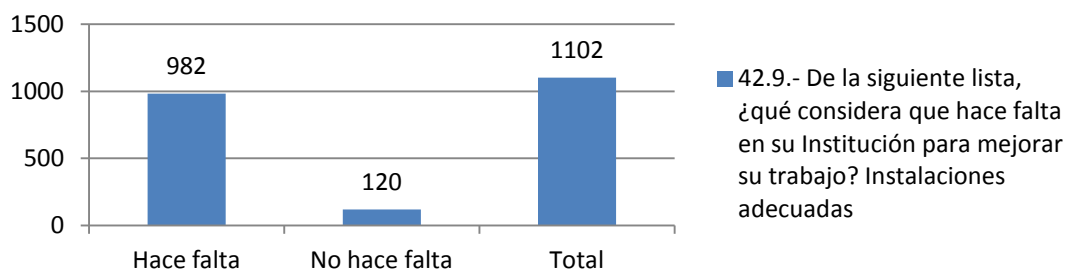
**42.9.- DE LA SIGUIENTE LISTA, ¿QUÉ CONSIDERA QUE HACE FALTA EN SU INSTITUCIÓN PARA MEJORAR SU TRABAJO? INSTALACIONES ADECUADAS**

**Estadísticos**

42.9.- De la siguiente lista, ¿qué considera que hace falta en su Institución para mejorar su trabajo? Instalaciones adecuadas

N	Válido	1102
	Perdidos	0
	Media	1.11
	Mediana	1.00
	Desviación estándar	.312
	Rango	1
	Mínimo	1
	Máximo	2

**42.9.- De la siguiente lista, ¿qué considera que hace falta en su Institución para mejorar su trabajo? Instalaciones adecuadas**



42.9.- De la siguiente lista, ¿qué considera que hace falta en su Institución para mejorar su trabajo?

**Instalaciones adecuadas**

		Frecuencia	Porcentaje	Porcentaje válido	Porcentaje acumulado
Válido	Hace falta	982	89.1	89.1	89.1
	No hace falta	120	10.9	10.9	100.0
	Total	1102	100.0	100.0	

**42.10.- DE LA SIGUIENTE LISTA, ¿QUÉ CONSIDERA QUE HACE FALTA EN SU INSTITUCIÓN PARA MEJORAR SU TRABAJO? OTROS**

**Estadísticos**

42.10.- De la siguiente lista, ¿qué considera que hace falta en su

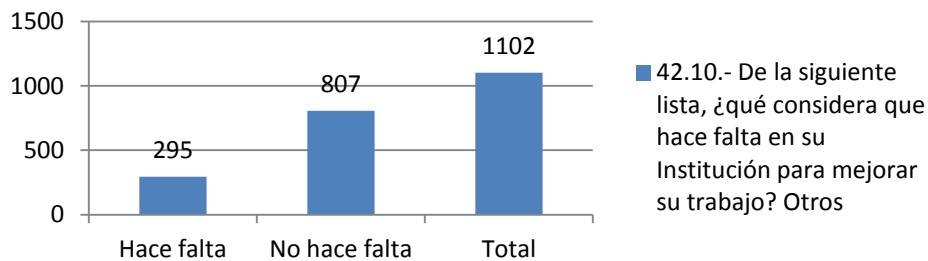
**Institución para mejorar su trabajo? Otros**

N	Válido	1102
	Perdidos	0
Media		1.73
Mediana		2.00
Desviación estándar		.443
Rango		1
Mínimo		1
Máximo		2

**42.10.- De la siguiente lista, ¿qué considera que hace falta en su Institución para mejorar su trabajo? Otros**

		Frecuencia	Porcentaje	Porcentaje válido	Porcentaje acumulado
Válido	Hace falta	295	26.8	26.8	26.8
	No hace falta	807	73.2	73.2	100.0
Total		1102	100.0	100.0	

**42.10.- De la siguiente lista, ¿qué considera que hace falta en su Institución para mejorar su trabajo? Otros**



**42.11.- DE LA SIGUIENTE LISTA, ¿QUÉ CONSIDERA QUE HACE FALTA EN SU INSTITUCIÓN PARA MEJORAR SU TRABAJO? NINGUNO**

**Estadísticos**

42.11.- De la siguiente lista, ¿qué considera que hace falta en su Institución para mejorar su trabajo? Ninguno

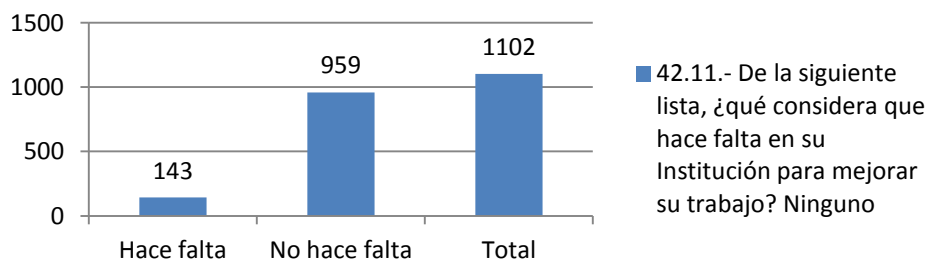
N	Válido	1102
	Perdidos	0
Media		1.87
Mediana		2.00
Desviación estándar		.336
Rango		1
Mínimo		1
Máximo		2

42.11.- De la siguiente lista, ¿qué considera que hace falta en su Institución para mejorar su trabajo?

**Ninguno**

		Frecuencia	Porcentaje	Porcentaje válido	Porcentaje acumulado
Válido	Hace falta	143	13.0	13.0	13.0
	No hace falta	959	87.0	87.0	100.0
Total		1102	100.0	100.0	

**42.11.- De la siguiente lista, ¿qué considera que hace falta en su Institución para mejorar su trabajo? Ninguno**



**43.1.- DE LA SIGUIENTE LISTA, ¿QUÉ PROBLEMAS CONSIDERA QUE EXISTEN DENTRO DE SU INSTITUCIÓN? MALTRATO Y/O INTIMIDACIÓN POR PARTE DE SUS SUPERIORES**

**Estadísticos**

43.1.- De la siguiente lista, ¿qué problemas considera que existen dentro de su institución?

Maltrato y/o intimidación por parte de sus superiores

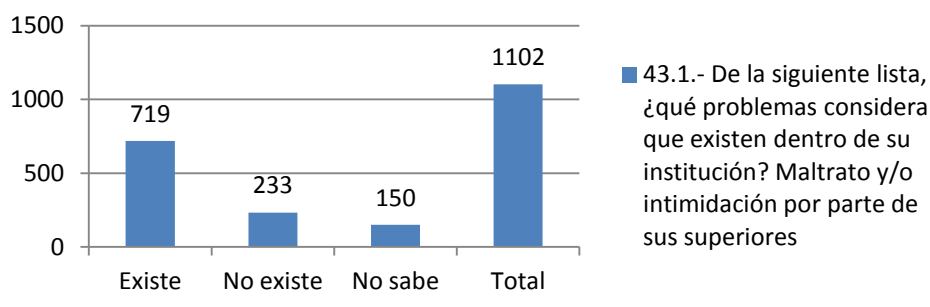
N	Válido	1102
	Perdidos	0
Media		1.48
Mediana		1.00
Desviación estándar		.723
Rango		2
Mínimo		1
Máximo		3

43.1.- De la siguiente lista, ¿qué problemas considera que existen dentro de su institución? Maltrato y/o intimidación por parte de sus superiores

		Frecuencia	Porcentaje	Porcentaje válido	Porcentaje acumulado
Válido	Existe	719	65.2	65.2	65.2
	No existe	233	21.1	21.1	86.4
	No sabe	150	13.6	13.6	100.0
	Total	1102	100.0	100.0	



**43.1.- De la siguiente lista, ¿qué problemas considera que existen dentro de su institución? Maltrato y/o intimidación por parte de sus...**



**43.2.- DE LA SIGUIENTE LISTA, ¿QUÉ PROBLEMAS CONSIDERA QUE EXISTEN DENTRO DE SU INSTITUCIÓN? CORRUPCIÓN DE ELEMENTOS POLICIALES**

**Estadísticos**

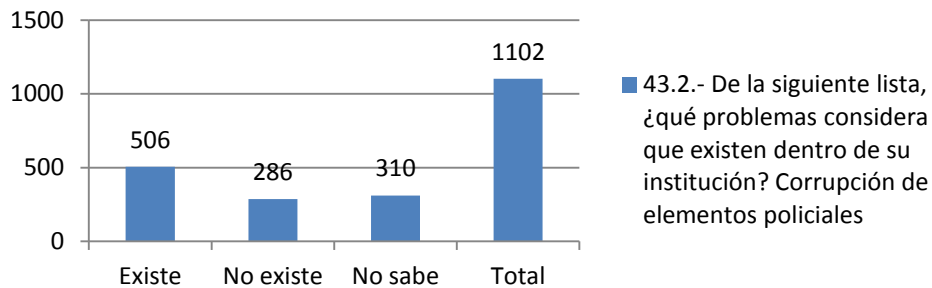
43.2.- De la siguiente lista, ¿qué problemas considera que existen dentro de su institución? Corrupción de elementos policiales

N	Válido	1102
	Perdidos	0
Media		1.82
Mediana		2.00
Desviación estándar		.842
Rango		2
Mínimo		1
Máximo		3

43.2.- De la siguiente lista, ¿qué problemas considera que existen dentro de su institución? Corrupción de elementos policiales

	Frecuencia	Porcentaje	Porcentaje válido	Porcentaje acumulado
Válido Existe	506	45.9	45.9	45.9
No existe	286	26.0	26.0	71.9
No sabe	310	28.1	28.1	100.0
Total	1102	100.0	100.0	

**43.2.- De la siguiente lista, ¿qué problemas considera que existen dentro de su institución? Corrupción de elementos policiales**



**43.3.- DE LA SIGUIENTE LISTA, ¿QUÉ PROBLEMAS CONSIDERA QUE EXISTEN DENTRO DE SU INSTITUCIÓN? FALTA DE ACTITUD DE SERVICIO POR PARTE DE LOS ELEMENTOS**

**Estadísticos**

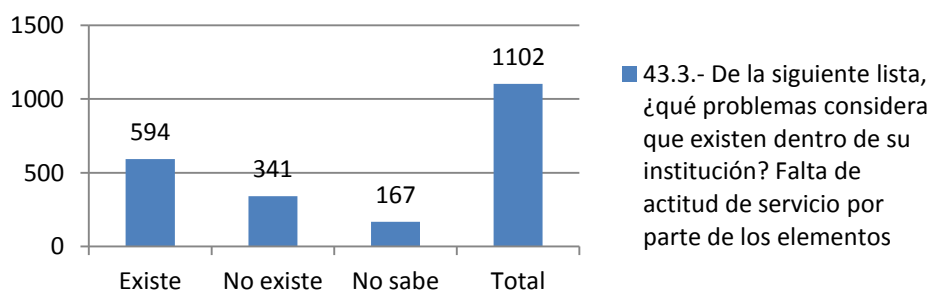
43.3.- De la siguiente lista, ¿qué problemas considera que existen dentro de su institución? Falta de actitud de servicio por parte de los elementos

N	Válido	1102
	Perdidos	0
Media		1.61
Mediana		1.00
Desviación estándar		.735
Rango		2
Mínimo		1
Máximo		3

**43.3.- De la siguiente lista, ¿qué problemas considera que existen dentro de su institución? Falta de actitud de servicio por parte de los elementos**

		Frecuencia	Porcentaje	Porcentaje válido	Porcentaje acumulado
Válido	Existe	594	53.9	53.9	53.9
	No existe	341	30.9	30.9	84.8
	No sabe	167	15.2	15.2	100.0
	Total	1102	100.0	100.0	

**43.3.- De la siguiente lista, ¿qué problemas considera que existen dentro de su institución? Falta de actitud de servicio por parte de los...**



**43.4.- DE LA SIGUIENTE LISTA, ¿QUÉ PROBLEMAS CONSIDERA QUE EXISTEN DENTRO DE SU INSTITUCIÓN? FALTA DE CONFIANZA ENTRE LOS ELEMENTOS**

**Estadísticos**

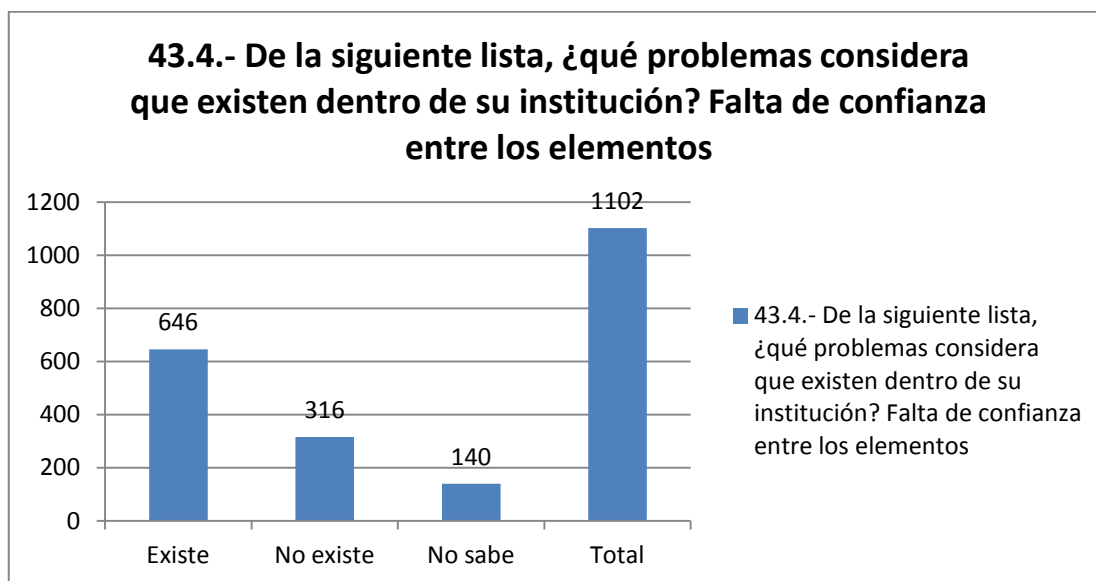
43.4.- De la siguiente lista, ¿qué problemas considera que existen dentro de su institución?

Falta de confianza entre los elementos

N	Válido	1102
	Perdidos	0
	Media	1.54
	Mediana	1.00
	Desviación estándar	.709
	Rango	2
	Mínimo	1
	Máximo	3

43.4.- De la siguiente lista, ¿qué problemas considera que existen dentro de su institución? Falta de confianza entre los elementos

		Frecuencia	Porcentaje	Porcentaje válido	Porcentaje acumulado
Válido	Existe	646	58.6	58.6	58.6
	No existe	316	28.7	28.7	87.3
	No sabe	140	12.7	12.7	100.0
	Total	1102	100.0	100.0	



**43.5.- DE LA SIGUIENTE LISTA, ¿QUÉ PROBLEMAS CONSIDERA QUE EXISTEN DENTRO DE SU INSTITUCIÓN? FALTA DE LIDERAZGO DE SUS MANDOS**

**Estadísticos**

43.5.- De la siguiente lista, ¿qué problemas considera que existen dentro de su institución?

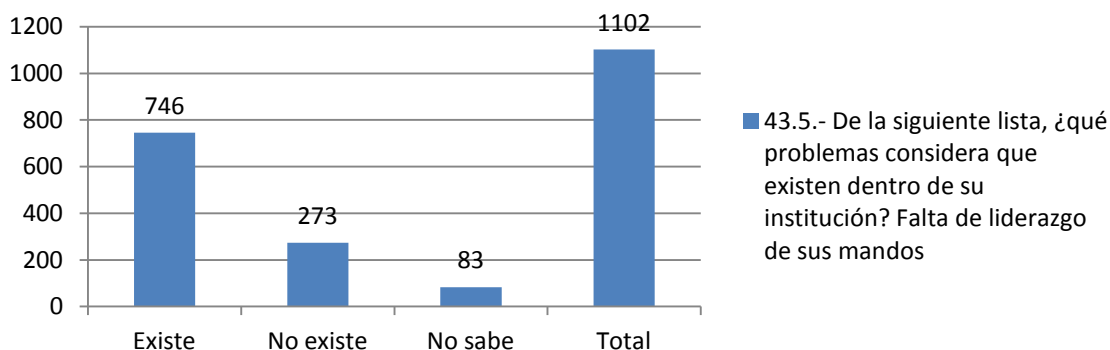
Falta de liderazgo de sus mandos

N	Válido	1102
	Perdidos	0
	Media	1.40
	Mediana	1.00
	Desviación estándar	.625
	Rango	2
	Mínimo	1
	Máximo	3

**43.5.- De la siguiente lista, ¿qué problemas considera que existen dentro de su institución? Falta de liderazgo de sus mandos**

		Frecuencia	Porcentaje	Porcentaje válido	Porcentaje acumulado
Válido	Existe	746	67.7	67.7	67.7
	No existe	273	24.8	24.8	92.5
	No sabe	83	7.5	7.5	100.0
	Total	1102	100.0	100.0	

**43.5.- De la siguiente lista, ¿qué problemas considera que existen dentro de su institución? Falta de liderazgo de sus mandos**



**43.6.- DE LA SIGUIENTE LISTA, ¿QUÉ PROBLEMAS CONSIDERA QUE EXISTEN DENTRO DE SU INSTITUCIÓN? FALTA DE ORGANIZACIÓN**

**Estadísticos**

43.6.- De la siguiente lista, ¿qué problemas considera que existen dentro de su institución?

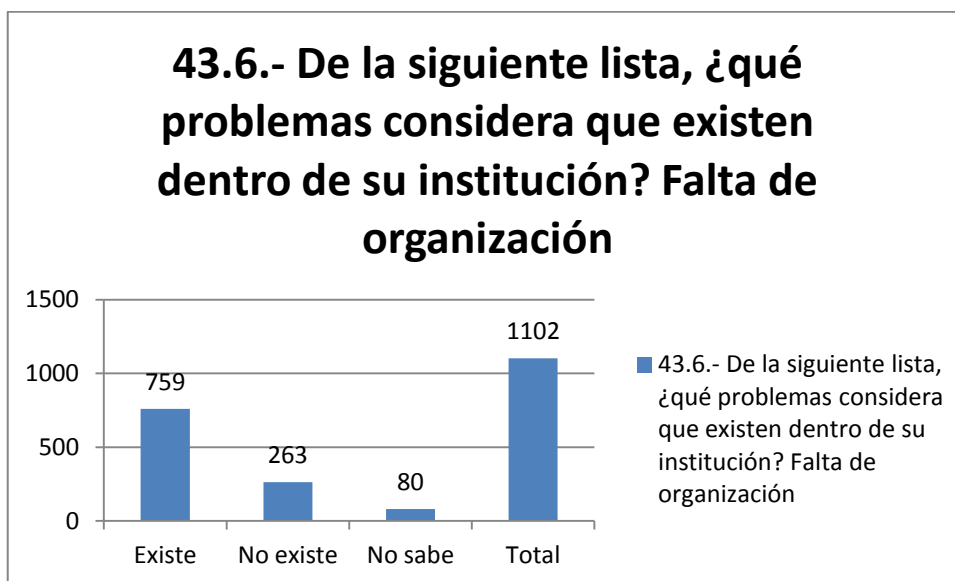
Falta de organización

N	Válido	1102
	Perdidos	0
	Media	1.38
	Mediana	1.00
	Desviación estándar	.618
	Rango	2
	Mínimo	1
	Máximo	3

43.6.- De la siguiente lista, ¿qué problemas considera que existen dentro de su institución? Falta de organización

		Frecuencia	Porcentaje	Porcentaje válido	Porcentaje acumulado
Válido	Existe	759	68.9	68.9	68.9
	No existe	263	23.9	23.9	92.7
	No sabe	80	7.3	7.3	100.0
	Total	1102	100.0	100.0	





**43.7.- DE LA SIGUIENTE LISTA, ¿QUÉ PROBLEMAS CONSIDERA QUE EXISTEN DENTRO DE SU INSTITUCIÓN? INFILTRACIÓN DEL CRIMEN ORGANIZADO DENTRO DE SU CORPORACIÓN**

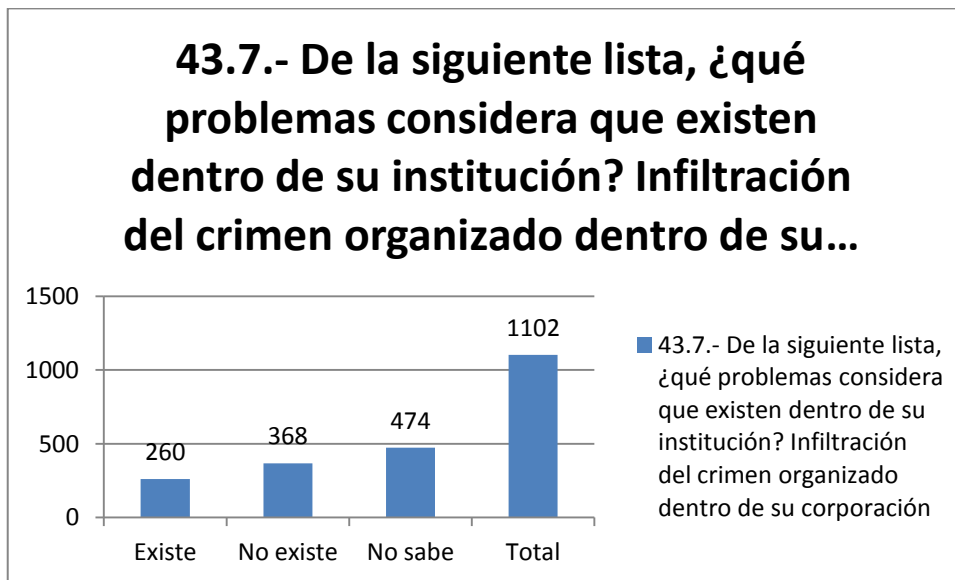
**Estadísticos**

43.7.- De la siguiente lista, ¿qué problemas considera que existen dentro de su institución? Infiltración del crimen organizado dentro de su corporación

N	Válido	1102
	Perdidos	0
	Media	2.19
	Mediana	2.00
	Desviación estándar	.793
	Rango	2
	Mínimo	1
	Máximo	3

**43.7.- De la siguiente lista, ¿qué problemas considera que existen dentro de su institución? Infiltración del crimen organizado dentro de su corporación**

		Frecuencia	Porcentaje	Porcentaje válido	Porcentaje acumulado
Válido	Existe	260	23.6	23.6	23.6
	No existe	368	33.4	33.4	57.0
	No sabe	474	43.0	43.0	100.0
	Total	1102	100.0	100.0	



**43.8.- DE LA SIGUIENTE LISTA, ¿QUÉ PROBLEMAS CONSIDERA QUE EXISTEN DENTRO DE SU INSTITUCIÓN? NEGLIGENCIA EN LA ACTUACIÓN DE LOS ELEMENTOS**

**Estadísticos**

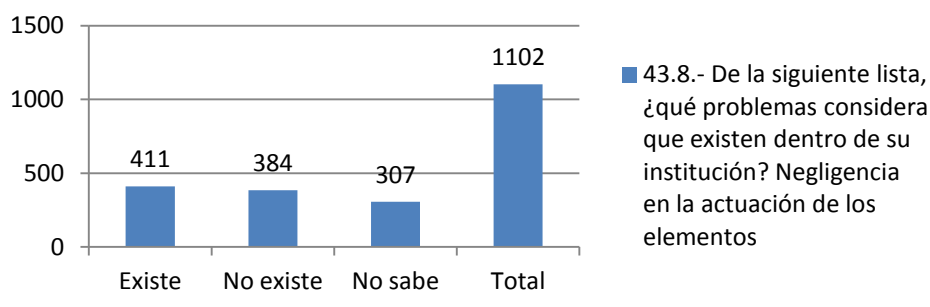
43.8.- De la siguiente lista, ¿qué problemas considera que existen dentro de su institución? Negligencia en la actuación de los elementos

N	Válido	1102
	Perdidos	0
Media		1.91
Mediana		2.00
Desviación estándar		.802
Rango		2
Mínimo		1
Máximo		3

**43.8.- De la siguiente lista, ¿qué problemas considera que existen dentro de su institución? Negligencia en la actuación de los elementos**

		Frecuencia	Porcentaje	Porcentaje válido	Porcentaje acumulado
Válido	Existe	411	37.3	37.3	37.3
	No existe	384	34.8	34.8	72.1
	No sabe	307	27.9	27.9	100.0
	Total	1102	100.0	100.0	

**43.8.- De la siguiente lista, ¿qué problemas considera que existen dentro de su institución? Negligencia en la actuación de los elementos**



**43.9.- DE LA SIGUIENTE LISTA, ¿QUÉ PROBLEMAS CONSIDERA QUE EXISTEN DENTRO DE SU INSTITUCIÓN? CONFLICTOS PERSONALES ENTRE ELEMENTOS**

**Estadísticos**

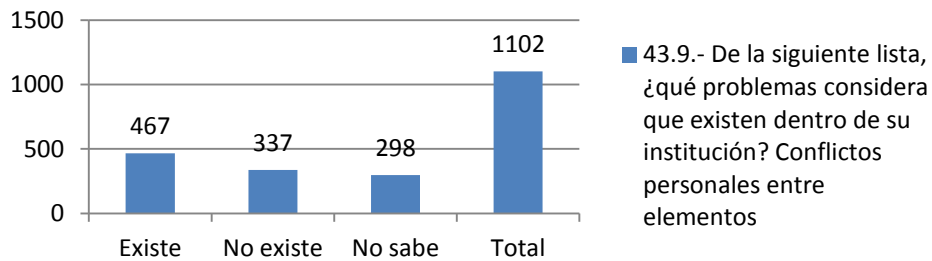
43.9.- De la siguiente lista, ¿qué problemas considera que existen dentro de su institución? Conflictos personales entre elementos

N	Válido	1102
	Perdidos	0
Media		1.85
Mediana		2.00
Desviación estándar		.819
Rango		2
Mínimo		1
Máximo		3

**43.9.- De la siguiente lista, ¿qué problemas considera que existen dentro de su institución? Conflictos personales entre elementos**

		Frecuencia	Porcentaje	Porcentaje válido	Porcentaje acumulado
Válido	Existe	467	42.4	42.4	42.4
	No existe	337	30.6	30.6	73.0
	No sabe	298	27.0	27.0	100.0
	Total	1102	100.0	100.0	

**43.9.- De la siguiente lista, ¿qué problemas considera que existen dentro de su institución? Conflictos personales entre elementos**



**43.10.- DE LA SIGUIENTE LISTA, ¿QUÉ PROBLEMAS CONSIDERA QUE EXISTEN DENTRO DE SU INSTITUCIÓN? NINGUNO**

**Estadísticos**

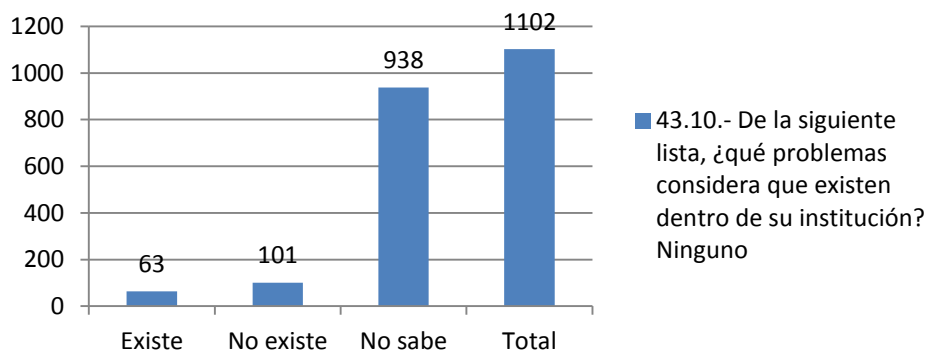
43.10.- De la siguiente lista, ¿qué problemas considera que existen dentro de su institución? Ninguno

N	Válido	1102
	Perdidos	0
Media		2.79
Mediana		3.00
Desviación estándar		.527
Rango		2
Mínimo		1
Máximo		3

**43.10.- De la siguiente lista, ¿qué problemas considera que existen dentro de su institución? Ninguno**

		Frecuencia	Porcentaje	Porcentaje válido	Porcentaje acumulado
Válido	Existe	63	5.7	5.7	5.7
	No existe	101	9.2	9.2	14.9
	No sabe	938	85.1	85.1	100.0
	Total	1102	100.0	100.0	

**43.10.- De la siguiente lista, ¿qué problemas considera que existen dentro de su institución? Ninguno**



#### **4. CONCLUSIONES**

Concluyo satisfactoriamente la Evaluación Institucional (Encuesta Institucional), sin embargo hago de su conocimiento que existen grandes áreas de oportunidad las cuales se pueden mejorar esto con la capacidad que tiene cada una de la entidades entrevistadas y de acuerdo con sus metas y objetivos alcanzados a lo largo del periodo que se aplicó el Programas de Fortalecimiento proveniente del Fondo de aportaciones para la Seguridad Publica a los Estados y el Distrito Federal

Los resultados directos de la evaluación apoyaran a futuro la toma de decisiones internas, en cada una de las Instituciones de Seguridad Pública para el análisis del impacto de recursos federales provenientes del Fondo de Aportaciones para la Seguridad Pública de los Estados y el Distrito Federal 2017. Logrando así definir, diseñar o actualizar sus procesos internos o protocolos de actuación en el desempeño de sus funciones, así como el fortalecimiento de sus programas de recompensas económicas o estímulos para garantizar la igualdad de oportunidades para la promoción del personal operativo.

#### **Recomendaciones**

##### **• Aspectos Socioeconómicos**

El sueldo que perciben los encuestados, aproximadamente, es inferior a \$10,000 pesos mensuales, por lo cual se recomienda evaluar la posibilidad de un aumento a los tabuladores de sueldo de acuerdo a las funciones y responsabilidades de cada elemento; siendo este un factor importante para el desempeño y estabilidad de cada elemento así como oportunidades de crecimiento para todos los niveles jerarquicos.

##### **• Capacitación**

Hago de su conocimiento que los cursos a los que se convocan a todo el personal en el transcurso del año, el contenido es muy general y no está diseñado para las distintas funciones que realizan los elementos, se recomienda que estos cursos sean actualizados de acuerdo a las funciones que se llevan al diario para conocer los protocolos que deben seguir para mejora de su desempeño.

##### **• Evaluaciones**

Los resultados señalan que la mayor parte de los encuestados se sienten insatisfechos con los exámenes de Control de Confianza, por los criterios de evaluación que componen a dicha prueba creando en ellos incertidumbre y temor a perder su empleo. Aunado a la falta de organización que se tiene por tiempo, atención por parte de los evaluadores y equipo utilizado. Por lo cual se recomienda fortalecer el proceso de la prueba de Control de Confianza y fomentar la comunicación interna para los elementos teniendo como resultado una perspectiva positiva y disponibilidad en los mismos.



### • Equipamiento

La mayor parte de los encuestados no cuentan con el equipo necesario para desempeñar sus funciones, y la calidad de los mismos es muy deteriorable; se recomienda evaluar la cantidad y calidad del material que se proporciona a los elementos para una mejor actuación de sus labores.

### • Uso de la Tecnología

Un porcentaje de los encuestados mencionan no conocer el Informe Policial Homologado (IPH), se recomienda evaluar el proceso de difusión y capacitación sobre el registro de la información y elaboración del informe de acuerdo a las funciones que desempeña cada elemento.

### • Problemas en el trabajo

De acuerdo a los resultados arrojados nos percatamos que existe una gran oportunidad de mejora en la falta de personal, capacitación, trabajo en equipo y compañerismo, falta de liderazgo por parte de sus mandos y organización; por lo cual se recomienda evaluar algunas herramientas que promuevan la Estructura Organizacional que generen los objetivos y fines deseados para los elementos, creando en ellos la comunicación y confianza entre ellos y sus mandos.

Consideramos que los puntos antes mencionados son necesarios para un adecuado desarrollo y crecimiento de los diferentes mandos de Seguridad Pública existentes en la Ciudad de México.

## 5. BIBLIOGRAFIA

La información que utilizamos fue tomada de las encuestas institucionales practicadas en el mes de noviembre de 2017, con el apoyo de los enlaces de las secretarías.

<b>Secretaría o Entidad</b>	<b>Funcionario</b>
Secretaría de Seguridad Pública de la Ciudad de México.	Lic. Daniel Gutiérrez Pedroza Director Ejecutivo de Rendición de cuentas.
Procuraduría General de Justicia de la Ciudad de México.	C.P. Adán Ríos Licea Director de Finanzas y Administración.
Subsecretaría de Sistema Penitenciario	Mtro. Gerardo Almonte López Subdirector de Recursos Financieros
Tribunal Superior de Justicia de la Ciudad de México	Lic. Enrique Serrano Ortiz J.U.D. de Atención a Órganos de Control

De igual forma utilizamos los siguientes documentos como guía:

1. Anexo técnico del Convenio de Coordinación del Fondo de Aportaciones para la Seguridad Pública de los Estados y del Distrito Federal para el Ejercicio de 2017.
2. Lineamientos Generales de Evaluación del Fondo de Aportaciones para la Seguridad Pública de los Estados y del Distrito Federal para el Ejercicio Fiscal 2017.
3. Información presupuestal proporcionada por las Contralorías Internas en Dependencias y Órganos Desconcentrados de la Contraloría General de la Ciudad de México
4. Base de datos Encuesta Institucional FASP 2017

\*\*\*\*\*

**“EVALUACIÓN INTEGRAL (INFORME  
ESTATAL DE EVALUACIÓN)”.**

**ESPECIFICACIONES DE LA  
INFORMACIÓN DE LOS PROGRAMAS  
CON PRIORIDAD NACIONAL 2017**

## EVALUACIÓN INTEGRAL (INFORME ESTATAL DE EVALUACIÓN)

### INDICE

<b>1. <u>Introducción</u></b>	<b>1</b>
<b>2. <u>Conclusiones</u></b>	<b>7</b>

#### **CAPÍTULO 1. Programa de Desarrollo de Capacidades en las Instituciones Locales para el Diseño de Políticas Públicas Destinadas a la Prevención Social de la Violencia y la Delincuencia con Participación Ciudadana en Temas de Seguridad Pública.**

9

SECCIÓN 1. Subprograma de Prevención Social de la Violencia y la Delincuencia con Participación Ciudadana	9
1.1.1. Avance Presupuestario	9
1.1.2. Cumplimiento de Metas Convenidas	10
1.1.3. Avance General del Subprograma	12
SECCIÓN 2. Subprograma de Acceso a la Justicia para las Mujeres	13
1.2.1. Avance Presupuestario	13
1.2.2. Cumplimiento de Metas Convenidas	13
1.2.3. Avance General del Subprograma	15

#### **CAPÍTULO 2. Programa de Desarrollo, Profesionalización y Certificación Policial**

19

SECCIÓN 1. Subprograma de Profesionalización de las Instituciones de Seguridad Pública	19
2.1.1. Avance Presupuestario	19
2.1.2. Cumplimiento de Metas Convenidas	19
2.1.3. Avance General del Subprograma	24
SECCIÓN 2. Subprograma de Fortalecimiento de las Capacidades de Evaluación en Control de Confianza.	27
2.2.1. Avance Presupuestario	27
2.2.2. Cumplimiento de Metas Convenidas	27
2.2.3. Avance General del Subprograma	28

#### **CAPÍTULO 3. Programa de Tecnologías, Infraestructura y Equipamiento de Apoyo a la Operación Policial**

29

SECCIÓN 1. Subprograma de la Red Nacional de Radiocomunicación	29
3.1.1. Avance Presupuestario	29
3.1.2. Cumplimiento de Metas Convenidas	29
3.1.3. Avance General del Subprograma	32

SECCIÓN 2. Subprograma de Sistemas de Video Vigilancia	35
3.2.1. Avance Presupuestario	35
3.2.2. Avance de Metas Convenidas	35
3.2.3. Avance General del Subprograma	36
SECCIÓN 3. Subprograma de Fortalecimiento de Programas Prioritarios Locales de las Instituciones de Seguridad Pública e Impartición de Justicia	39
3.3.1. Avance Presupuestario	39
3.3.2. Cumplimiento de Metas Convenidas	39
3.3.3. Avance General del Subprograma	41
<b><u>CAPÍTULO 4. Programa de Implementación y Desarrollo del Sistema de Justicia Penal y Sistemas Complementarios</u></b>	42
SECCIÓN 1. Subprograma de Implementación y Desarrollo del Sistema de Justicia Penal	42
4.1.1. Avance Presupuestario	42
4.1.2. Cumplimiento de Metas Convenidas	42
4.1.3. Avance General del Subprograma	45
SECCIÓN 2. Subprograma de Fortalecimiento de las Unidades Estatales de Supervisión a Medidas Cautelares y Suspensión Condicional del Proceso	47
4.2.1. Avance Presupuestario	47
4.2.2. Cumplimiento de Metas Convenidas	47
4.2.3. Avance General del Subprograma	48
SECCIÓN 3. Subprograma de Fortalecimiento de Órganos Especializados en Mecanismos Alternativos de Solución De Controversias en Materia Penal y las Unidades de Atención Temprana	50
4.3.1. Avance Presupuestario	50
4.3.2. Cumplimiento de Metas Convenidas	50
4.3.3. Avance General del Subprograma	51
SECCIÓN 4. Subprograma de Modelo Nacional de Policía en Funciones de Seguridad Procesal	54
4.4.1. Avance Presupuestario	54
4.4.2. Cumplimiento de Metas Convenidas:	54
4.4.3. Avance General del Subprograma	55
SECCIÓN 5. Subprograma de Fortalecimiento de Asesorías Jurídicas de Víctimas	56
4.5.1. Avance Presupuestario	56
4.5.2. Cumplimiento de Metas Convenidas	56
4.5.3. Avance General del Subprograma	57

## **CAPÍTULO 5. Programa de Fortalecimiento al Sistema Penitenciario Nacional y de Ejecución de Medidas para Adolescentes** 59

SECCIÓN 1. Subprograma de Fortalecimiento al Sistema Penitenciario Nacional	59
5.1.1. Avance Presupuestario	59
5.1.2. Cumplimiento de Metas Convenidas	59
5.1.3. Avance General del Subprograma	61
SECCIÓN 2. Subprograma de Fortalecimiento de la Autoridad Administrativa Especializada del Sistema de Justicia Penal para Adolescentes	64
5.2.1. Avance Presupuestario	64
5.2.2. Cumplimiento de Metas Convenidas	64
5.2.3. Avance General del Subprograma	65
SECCIÓN 3. Subprograma de Acreditación (Certificación) de Establecimientos Penitenciarios	68
5.3.1. Avance Presupuestario	68
5.3.2. Cumplimiento de Metas Convenidas	68
5.3.3. Avance General del Subprograma	69

## **CAPÍTULO 6. Programa de Desarrollo de las Ciencias Forenses en la Investigación de Hechos Delictivos** 70

6.1. Avance Presupuestario	70
6.2. Cumplimiento de Metas Convenidas	70
6.3. Avance General del Programa	73

## **CAPÍTULO 7. Programa de Sistema Nacional de Información para la Seguridad Pública** 75

SECCIÓN 1. Subprograma de Sistema Nacional de Información	75
7.1.1. Avance Presupuestario	75
7.1.2. Cumplimiento de Metas Convenidas	75
7.1.3. Avance General del Subprograma	77
SECCIÓN 2. Subprograma de Registro Público Vehicular	80
7.2.1. Avance Presupuestario	80
7.2.2. Cumplimiento de Metas Convenidas	80
7.2.3. Avance General del Subprograma	82

## **CAPÍTULO 8. Programa de Sistema Nacional de Atención de Llamadas de Emergencia y Denuncias Ciudadanas** 83

8.1. Avance Presupuestario	83
8.2. Cumplimiento de Metas Convenidas	83
8.3. Avance General del Programa	85

## **CAPÍTULO 9. Programa de Fortalecimiento de Capacidades para la Prevención y Combate a Delitos de Alto Impacto**

SECCIÓN 1. Subprograma de Fortalecimiento de Capacidades para la Prevención y Combate a Delitos De Alto Impacto	87
9.1.1. Avance Presupuestario	87
9.1.2. Cumplimiento de Metas Convenidas	87
9.1.3. Avance General del Subprograma	88
SECCIÓN 2. Subprograma de Modelo Homologado de las Unidades de Policía Cibernética	90
9.2.1. Avance Presupuestario	90
9.2.2. Cumplimiento de Metas Convenidas	90
9.2.3. Avance General del Subprograma	93

## **CAPÍTULO 10. Programa de Especialización de las Instancias Responsables de la Búsqueda de Personas**

10.1. Avance Presupuestario	96
10.2. Cumplimiento de Metas Convenidas	96
10.3. Avance General del Programa	97
A. <u>Seguimiento y Evaluación de Distintos Programas</u>	98
4. <u>Conclusiones</u>	99
5. <u>Análisis FODA de las Instituciones Estatales de Seguridad Pública</u>	99
6. <u>Bibliografía</u>	101



Ciudad de México a 31 de diciembre de 2017

**Dr. José Gerardo Chávez Sánchez**  
**Director General de Contralorías Internas en Dependencias y Órganos Desconcentrados de la**  
**Contraloría General de la Ciudad de México**

Avenida Tlaxcoaque  
Número 8, Piso 2 Colonia  
Centro, Delegación  
Cuauhtémoc, México,  
Distrito Federal  
C.P. 06090

## **1. Introducción**

### **Introducción**

En conformidad con los “Lineamientos Generales para el Diseño y Ejecución de los Programas de Evaluación para el Ejercicio Fiscal 2015 del Fondo de Aportaciones para la Seguridad Pública de los Estados y del Distrito Federal” (LGDEPE).

Se establece que los Programas con Prioridad Nacional y Local (PPNL) contienen objetivo, metas y alcances que concluyen con el cumplimiento de las acciones pactadas en el Anexo Técnico; considerando un análisis que identifica las fortalezas y debilidades de cada Programa con Prioridad Nacional y Local de las Instituciones de Seguridad Pública, desarrollando y proponiendo estrategias de acción para las áreas de oportunidad detectadas.

El análisis del Comportamiento de la Incidencia Delictiva se refiere a la presunta ocurrencia de delitos registrados en averiguaciones previas iniciadas o carpetas de investigación reportadas como delitos de alto impacto social ocurrido en la entidad Federativa.

Los resultados directos del Informe Anual de Evaluación apoyaran la toma de decisiones internas en cada una de las Instituciones de Seguridad Pública para el análisis del impacto de recursos federales provenientes del Fondo de Aportaciones para la Seguridad Pública de los Estados y Distrito Federal 2015.

### **Objetivo General**

Evaluar los resultados del cumplimiento de los distintos Programas con Prioridad Nacional y Local (PPNL) y propósitos a los que fueron destinados los recursos presupuestarios provenientes del financiamiento conjunto del FASP, teniendo como finalidad determinar el logro de los objetivos y metas establecidos en el Anexo Técnico de los Convenios de Coordinación; así como su eficiencia e impacto.

## Programas:

### **Programa de Desarrollo de Capacidades en las Instituciones Locales para el Diseño de Políticas Públicas Destinadas a la Prevención Social de la Violencia y la Delincuencia con Participación Ciudadana en Temas de Seguridad Pública.**

Se están realizando acciones encaminadas a la creación, se ha propuesto la firma y publicación de un Acuerdo del Titular de esta Procuraduría, cuyo objeto sea dotar de naturaleza jurídica al Centro, así como de atribuciones y funciones.

Así mismo, se está realizando un Manual Administrativo, que permita tener la misión y visión del Centro, la definición de la estructura, así como el concentrado de perfiles de las personas que elaborarán en el mismo y los procedimientos que llevará a cabo.

Actualmente se trabaja en coordinación con la Universidad Nacional Autónoma de México, para la implementación del Observatorio de Prevención Social de la Violencia y la Delincuencia con Participación Ciudadana en la Ciudad de México, que será un órgano que tendrá entre sus responsabilidades las de recopilar información cuantitativa y cualitativa de fuentes oficiales, crear indicadores relacionados con el tema que le permitirá medir el fenómeno, emitir informes anuales y generar recomendaciones de políticas para actores de la sociedad.

### **Fortalecimiento de las Capacidades de Evaluación en Control de Confianza**

Dicho programa refleja el cumplimiento de metas el cual es respaldado por los recursos pagados y comprometidos para la mejora de cada uno de los elementos de la seguridad pública, creando cuerpos policiales con las competencias necesarias para un buen desarrollo de sus funciones.

El Centro de Control de Confianza cumplió con los compromisos acordados tanto en entidades federales como locales, sin embargo, el cumplimiento de las metas establecidas ha permeado en un desgaste en tanto en capital humano como en los recursos materiales.

La evaluación integral toxicológica se tiene que subrogar derivado a que la Secretaría no cuenta con un Laboratorio Químico Clínico que cumpla con las especificaciones de ley para obtener la certificación

### **Programa de Desarrollo, Profesionalización y Certificación Policial**

Dicho programa refleja el cumplimiento de metas y objetivos el cual es respaldado por los recursos pagados y comprometidos para la mejora de cada uno de los elementos de la seguridad pública, creando cuerpos policiales con las competencias necesarias para un buen desarrollo de sus funciones.

Para el cual se seguirá en proceso los instrumentos jurídicos administrativos del Servicio Profesional de Carrera, tales como Catalogo de Puestos, Manual de Organización y Manual de Procedimientos, así como con la herramienta de seguimiento y control.

## **Programa de Tecnologías, Infraestructura y Equipamiento de Apoyo a la Operación Policial**

En este programa se ven reflejadas las acciones y estrategias que tomaron para el cumplimiento de objetivos y metas, mientras que el recurso quedo pendiente de aplicar. Se cuenta con una Unidad especializada y tecnológica en mobiliario requerido, sin embargo es importante contar con material y suministro para la seguridad que garantice el combate a este delito, el cual con el paso del tiempo se va incrementando y amenaza con crecer sino se toma un gran compromiso de integrar acciones y estrategias que mitiguen este delito y bajen el índice del mismo.

Este programa es uno de los primordiales para reforzar estrategias, considerando que en uno de los delitos con mayor impacto. El secuestro es un problema con privación de la libertad, consecuencias psicológicas afectando a todas las personas cercanas.

## **Programa de Fortalecimiento al Sistema Penitenciario Nacional y de Ejecución de Medidas para Adolescentes**

Dicho programa previo a la inauguración del Centro de Justicia para las Mujeres, se firmó un Convenio de Colaboración interinstitucional, como marco de coordinación y colaboración entre las instituciones involucradas para llevar a cabo la planeación y realización de las acciones necesarias para la implementación, organización y operación del Centro.

## **Programa de Desarrollo de las Ciencias Forenses en la Investigación de Hechos Delictivos**

Cumpliendo con un avance de las metas y objetivos proporcionados en dicho programa, sus recursos fueron destinados en las acciones para el cumplimiento de las metas con beneficio a los perfiles genéticos de personas no identificadas, colaborando en el intercambio de la información con la finalidad de alimentar la base nacional de perfiles genéticos.

Los suministros químicos para el análisis de cada una de las etapas del ADN humano, con la finalidad de homologar los perfiles.

La estrategia de implementar un Nuevos Sistema de Justicia Penal, que pone en marcha el proceso de planeación, normatividad, capacitación, difusión, infraestructura, seguimiento y evaluación. Este programa cuida e involucra al elemento con el alto impacto que trae hacia la ciudadanía; alineando las metas y objetivos de manera congruente.

Se garantizo el capacitar el recurso que permita que la información de incidencia delictiva y de personal que actualice y suministre con calidad y oportunidad. Proporcionando así información útil de las Instituciones de Seguridad Pública.

## **Programa de Sistema Nacional de Información para la Seguridad Pública**

Los Centros Penitenciarios del Distrito Federal cuentan con las condiciones adecuadas de conectividad con Plataforma México. Sin embargo, no se utiliza el Registro Nacional de Información Penitenciaria para abastecer de información a la base de datos nacional. El sistema estatal utilizado para este fin se denomina Sistema Integral de Información Penitenciaria (SIIP).

## **Programa de Sistema Nacional de Atención de Llamadas de Emergencia y Denuncias Ciudadanas**

Se aprecia que se obtuvo el cumplimiento de las metas y objetivos estipulados en el anexo técnico, logrando mantener la operación de la Red de Radiocomunicaciones del Gobierno del Distrito Federal. Facilitando la interconexión de instancias y autoridades integrales del Sistema Nacional de Seguridad Pública a la Red Nacional de Telecomunicaciones para suministro, intercambio y consulta de la información.

## **Programa de Fortalecimiento de Capacidades para la Prevención y Combate a Delitos de Alto Impacto**

Es importante contar con información necesaria, que establezca las distintas instancias en donde la consulta realizada a las bases de datos criminalísticas y de personal sea actualizada de acuerdo a la metodología establecida por el Centro Nacional de Información, verificando el control de calidad que garantice confiabilidad.

### **Servicio de llamadas de Emergencia.**

Lograr efectividad en la atención de los servicios de atención a Llamadas de Emergencias superiores del 90% de llamadas recibidas trimestralmente, de acuerdo con la metodología establecida por el Centro Nacional de Información. El programa no presentó asignación presupuestal Federales-Estatales.

## **Programa de Especialización de las Instancias Responsables de la Búsqueda de Personas**

El programa no presentó asignación presupuestal Federales-Estatales, ni metas que convengan al mismo.

### a) Objeto del convenio

Con fundamento en los artículos 21 y 134 de la Constitución Política de los Estados Unidos Mexicanos; 7, fracciones 111 y XIV, 18, fracción XI y 142 de la Ley General del Sistema Nacional de Seguridad Pública; 25, fracción VII, 44, 45 y 48 de la Ley de Coordinación Fiscal; 85, 106, 107 y 110 de la Ley Federal de Presupuesto y Responsabilidad Hacendaria; 54 de la Ley General de Contabilidad Gubernamental; 1, 4, 6, fracción VII, 19, fracción XIX y 21, fracciones V, VII y XVI del Reglamento del Secretariado Ejecutivo del Sistema Nacional de Seguridad Pública; 26, 27, 28 y Cuarto Transitorio de los Criterios Generales para la Administración y Ejercicio de los Recursos del Fondo de Aportaciones para la Seguridad Pública de los Estados y del Distrito Federal (CFASP) que serán aplicables para el ejercicio fiscal 2017 y subsecuentes, aprobados por el Consejo Nacional de Seguridad Pública en su Cuadragésima Primera Sesión Ordinaria mediante Acuerdo 11/XLI/16, la Dirección General de Planeación del Secretariado Ejecutivo del Sistema Nacional de Seguridad Pública

Evaluación Integral (Informe Estatal de Evaluación).- es el documento que contiene la valoración de los resultados e impactos obtenidos derivados del cumplimiento de las metas convenidas en los Anexos Técnicos, con base en los Programas con Prioridad Nacional y Subprogramas correspondientes, asociando el avance en la aplicación de los recursos provenientes del

financiamiento conjunto del FASP, así como el análisis del cumplimiento de los fines y propósitos para los que fueron destinados los recursos respectivos .

Programas con Prioridad Nacional.- es la parte esencial del informe y deberá contener la información de los resultados en términos de avance presupuestario relativo a la aplicación de los recursos del financiamiento conjunto; cumplimiento de metas convenidas en el Anexo Técnico del Convenio de Coordinación y, en su caso, los resultados asociados , así como los avances generales de los Programas con Prioridad Nacional y Subprogramas, conforme al orden y especificaciones establecidas en el Anexo 2, el cual está presentado en este informe .

La información contenida en este apartado deberá estar ordenada por Capítulo y Sección, siendo el Capítulo el nombre del Programa con Prioridad Nacional y la Sección por el nombre de los Subprogramas asociados.

b) Compromisos de la Ciudad de Mexico en el Convenio.

La clausula tercera del convenio firmado el 31 de marzo de 2017, establece que:

- I. Cumplir con lo señalado en el artículo 7, fracción IX del Presupuesto de Egresos de la Federación para el Ejercicio Fiscal 2017, la normativa en materia presupuestaria; la "Ley General"; la Ley de Coordinación Fiscal; los Criterios Generales para la Administración y Ejercicio de los Recursos del Fondo de Aportaciones para la Seguridad Pública de los Estados y del Distrito Federal (FASP) que serán aplicables para el ejercicio fiscal 2017 y subsecuentes y demás disposiciones aplicables.
- II. Establecer dos cuentas bancarias productivas específicas, una para la administración de los recursos federales del "FASP" con los rendimientos que generen y otra para la aportación de "LA ENTIDAD FEDERATIVA", de conformidad con lo dispuesto en el artículo 69 de la Ley General de Contabilidad Gubernamental, para efectos de su fiscalización.
- III. Registrar los recursos que por el "FASP" reciba en su respectivo presupuesto y deberán distinguirse de los recursos aportados por "LA ENTIDAD FEDERATIVA", e informar para efectos de la cuenta pública local, así como presentar los demás informes previstos en la legislación local y federal.
- IV. Aplicar los recursos del "FASP" conforme al principio de anualidad previsto en el artículo 7, fracción IX, párrafo tercero del Presupuesto de Egresos de la Federación para el Ejercicio Fiscal 2017.
- V. De conformidad con el artículo 17 de la Ley de Disciplina Financiera de las Entidades Federativas y los Municipios, reintegrar a la Tesorería de la Federación a más tardar el 15 de enero de 2018, los recursos del "FASP" con los rendimientos financieros generados que al 31 de diciembre del ejercicio fiscal 2017, no hayan sido devengados por sus entes públicos o no estén comprometidos en los términos previstos en el artículo 4, fracciones XIV y XV de la Ley General de Contabilidad Gubernamental, así como cubrir los pagos respectivos a más tardar durante el primer trimestre del ejercicio fiscal 2018, con los recursos del FASP que al 31 de diciembre del ejercicio fiscal 2017 se hayan comprometido o devengados pero que no hayan sido pagados, debiendo reintegrar los recursos remanentes

- a la Tesorería de la Federación a más tardar dentro de los 15 días naturales siguientes una vez cumplido el plazo referido.
- VI. Ejercer los recursos del FASP y estatales para el cumplimiento de las metas convenidas en el Anexo Técnico, observando lo previsto en el artículo 45 de la Ley de Coordinación Fiscal y los Criterios Generales para la Administración y Ejercicio de los Recursos del Fondo de Aportaciones para la Seguridad Pública de los Estados y del Distrito Federal (FASP) que serán aplicables para el ejercicio fiscal 2017 y subsecuentes.
  - VII. Presentar a "EL SECRETARIADO" a más tardar el 28 de abril de 2017, los proyectos de inversión correspondientes para su validación, cuando éstos no hayan sido presentados al suscribir el Anexo Técnico, quedando condicionado el ejercicio de los recursos del Financiamiento Conjunto, al cumplimiento de los requisitos y normativa respectiva por parte de dichos proyectos de inversión.
  - VIII. Informar mensual y trimestralmente a la Secretaría de Gobernación a través de "EL SECRETARIADO" sobre las acciones realizadas con base en el "CONVENIO", así como los movimientos que presenten las cuentas bancarias específicas productivas, la situación en el ejercicio de los recursos y su destino, considerando el avance presupuestal y de cumplimiento de metas por Programa y las acciones efectuadas con rendimientos financieros, diferenciando para tal efecto el gasto comprometido, devengado, ejercido y pagado.
  - IX. Enviar adjunto a su informe trimestral, copia de los estados de cuenta mensuales correspondiente a cada una de las cuentas informadas ante "EL SECRETARIADO", así como los documentos que acrediten la aplicación del gasto comprometido, devengado, ejercido y pagado de los recursos del Financiamiento Conjunto.
  - X. Incorporar en el sistema de seguimiento que opere "EL SECRETARIADO", la información conforme a los Criterios Generales para la Administración y Ejercicio de los Recursos del Fondo de Aportaciones para la Seguridad Pública de los Estados y del Distrito Federal (FASP) que serán aplicables para el ejercicio fiscal 2017 y subsecuentes.
  - XI. Entregar a "EL SECRETARIADO" la información que solicite en los términos, plazos y formatos que al efecto establezca.
  - XII. Publicar en su página de Internet, el avance en el ejercicio de los recursos que le fueron asignados, para transparentar el ejercicio de los mismos.
  - XIII. Financiar con recursos propios las acciones no previstas en el artículo 45 de la Ley de Coordinación Fiscal.
  - XIV. Abstenerse de adquirir para el uso de sus instituciones policiales, uniformes o vehículos con colores, imágenes o diseños similares que puedan confundirse con aquellos que son de uso exclusivo de las Fuerzas Armadas nacionales, con recursos propios o del FASP, a fin de cumplir el Acuerdo 09/XXXIX/15 del Consejo Nacional de Seguridad Pública, aprobado en su Trigésima Novena Sesión Ordinaria, celebrada el 18 de diciembre de 2015; en caso contrario, se podría actualizar los supuestos previstos en el artículo 250 bis 1, fracciones II y IV del Código Penal Federal.



- XV. Establecer medidas de revisión y control permanente para garantizar que ninguna corporación policial, estatal o municipal, y ninguna empresa de seguridad privada, emplee uniformes o vehículos con colores, imágenes o diseños similares que puedan confundirse con aquellos que son de uso exclusivo de las Fuerzas Armadas nacionales, en cumplimiento al Acuerdo 09/XXXIX/15 del Consejo Nacional de Seguridad Pública.
- XVI. De conformidad con lo dispuesto en los artículos 7, fracción X de la "Ley General" y 40, fracción VIII de la Ley General para Prevenir y Sancionar los Delitos en Materia de Secuestro, Reglamentaria de la fracción XXI, del artículo 73 de la Constitución Política de los Estados Unidos Mexicanos, realizar cuando así se requiera, las acciones y operativos de manera conjunta con las Instituciones de Seguridad Pública federales y, en su caso, municipales, para el cumplimiento de los fines de la seguridad pública, en cuyo caso, se podrán firmar los convenios específicos conforme a las disposiciones aplicables.
- XVII. Apoyar a través del Secretariado Ejecutivo del Consejo Estatal de Seguridad Pública a "EL SECRETARIADO" en las visitas relativas a la consolidación del Sistema de Justicia Penal y en el desarrollo de las visitas y acciones de verificación sobre la aplicación de los recursos del "FASP".

## 2. CONCLUSIONES

Cada programa que integra este documento se puede apreciar que tuvo metas y objetivo cumplidos, por cumplir y en algunos otros se deberán tomar acciones que sirvan para la toma de decisiones con beneficio al elemento de seguridad Pública, al ciudadano y a la misma entidad federativa.

Teniendo así satisfacción por cada recurso destinado que sea para la implementación, mejora o equipamiento de lo mismo, esto hará que se cuente con personal con preparación oficial, con valor agregado a cada programa y con procedimientos sencillos, entendibles, eficaces y funcionales.

Se mostro en este Anexo que las metas correspondientes al ejercicio fiscal 2017, se tuvo un avance considerado en cada uno de los programas, que se concientiza y apoyan a toda persona que lo necesite o requiera el servicio.

Se establecen los resultados obtenidos derivado de la implementación y aplicación de los Programas correspondientes los cuales son el soporte del proyecto de inversión a los presupuestos destinado para la mejora, la calidad y el hacer crecer cada uno de ellos con el apoyo de las personas que hacen que los mismos sean posibles.

Se implementaron manuales de procedimientos, mejoras continuas, acciones y estrategias para el equipamiento de las áreas involucradas o materiales de apoyo que hagan que su trabajo de seguridad alineado a las leyes que respaldan a los mismo.

## Recomendaciones

### •Aspectos Socioeconómicos

El sueldo que perciben los encuestados, aproximadamente, es inferior a \$8,000 pesos mensuales, por lo cual se recomienda evaluar la posibilidad de un aumento a los tabuladores de sueldo de acuerdo a las funciones y responsabilidades de cada elemento; siendo este un factor importante para el desempeño y estabilidad de cada elemento.

### •Capacitación

Se menciona que los cursos a los que se convocan para tomar en el transcurso del año no están siendo evaluados pues el contenido es muy general y no está siendo diseñado para las distintas funciones que realizan los elementos, se recomienda que estos cursos sean actualizados de acuerdo a las funciones que se llevan al diario para conocer los protocolos que deben seguir para mejora de su desempeño.

### •Evaluaciones

Los resultados señalan que la mayor parte de los encuestados se sienten insatisfechos con los exámenes de Control de Confianza, por los criterios de evaluación que componen a dicha prueba creando en ellos incertidumbre y temor a perder su empleo. Aunado a la falta de organización que se tiene por tiempo, atención por parte de los evaluadores y equipo utilizado. Por lo cual se recomienda fortalecer el proceso de la prueba de Control de Confianza y fomentar la comunicación interna para los elementos teniendo como resultado una perspectiva positiva y disponibilidad en los mismos.

### ✓ Equipamiento

La mayor parte de los encuestados no cuentan con el equipo necesario para desempeñar sus funciones, y la calidad de los mismos es muy deteriorable; se recomienda evaluar la cantidad y calidad del material que se proporciona a los elementos para una mejor actuación de sus labores.

### •Uso de la Tecnología

Un porcentaje de los encuestados mencionan no conocer el Informe Policial Homologado (IPH), se recomienda evaluar el proceso de difusión y capacitación sobre el registro de la información y elaboración del informe de acuerdo a las funciones que desempeña cada elemento.

### •Problemas en el trabajo

De acuerdo a los resultados arrojados nos percatamos que existe una gran oportunidad de mejora en la falta de personal, capacitación, trabajo en equipo y compañerismo, falta de liderazgo por parte de sus mandos y organización; por lo cual se recomienda evaluar algunas herramientas que promuevan la Estructura Organizacional que generen los objetivos y fines deseados para los elementos, creando en ellos la comunicación y confianza entre ellos y sus mandos.

Atentamente

Mtro. y C.P.C. Juan José Morales Álvarez  
Socio de auditoría



## ANEXO 2

### **3. PROGRAMAS DE PRIORIDAD NACIONAL**

**CAPÍTULO 1. PROGRAMA DE DESARROLLO DE CAPACIDADES EN LAS INSTITUCIONES LOCALES PARA EL DISEÑO DE POLÍTICAS PÚBLICAS DESTINADAS A LA PREVENCIÓN SOCIAL DE LA VIOLENCIA Y LA DELINCUENCIA CON PARTICIPACIÓN CIUDADANA EN TEMAS DE SEGURIDAD PÚBLICA.**

**SECCIÓN 1. SUBPROGRAMA DE PREVENCIÓN SOCIAL DE LA VIOLENCIA Y LA DELINCUENCIA CON PARTICIPACIÓN CIUDADANA.**

#### **1.1.1. Avance Presupuestario:**

Anotar la información resumen sin detalle del avance en la aplicación de los recursos del financiamiento conjunto del Subprograma con corte al 31 de diciembre de 2017, en el siguiente formato:

<b>CONVENIDO</b>	<b>MODIFICADO</b>	<b>PAGADO</b>	<b>EJERCIDO</b>	<b>DEVENGADO</b>	<b>COMPROMETIDO</b>	<b>POR EJERCER</b>
<b>Aportación Federal FASP</b>						
0.00	0.00	0.00	0.00	0.00	0.00	0.00
<b>Aportación Estatal</b>						
300,277.00	300,277.00	0.00	0.00	0.00	258,977.00	41,300.00
<b>Total financiamiento conjunto</b>						
300,277.00	300,277.00	300,277.00	0.00	0.00	258,977.00	41,300.00

### **1.1.2. Cumplimiento de Metas Convenidas:**

Anotar la respuesta a cada una de las preguntas planteadas con corte al 31 de diciembre de 2017. En caso de no contar con información, señalar las razones:

El Secretariado Ejecutivo Estatal deberá remitir la actualización de esta información al cierre del año 2017, en los términos dispuestos en el artículo 16, segundo párrafo de los presentes lineamientos, con excepción de los incisos a), b) y c). Esta información deberá proporcionarse aun cuando no se hayan invertido recursos en el Subprograma:

- a) ¿Qué programas de prevención del delito se implementaron a través del Centro Estatal de Prevención Social (CEPS) con recursos del financiamiento conjunto del año 2017?

Durante el presente año se trabajó en la elaboración del Programa de Prevención Social y la Delincuencia con Participación Ciudadana para la Ciudad de México, el cual se encuentra en proceso de revisión.

Cabe señalar que fue recientemente, el 3 de noviembre de 2017, cuando se creó el Centro de Prevención Social de la Violencia y la Delincuencia con Participación Ciudadana, a través del Acuerdo A/014/2017 del Procurador General de Justicia, publicado en la Gaceta Oficial de esta Ciudad; el cual en su artículo tercero transitorio prevé que la Oficialía Mayor realizará las gestiones necesarias para la modificación de la estructura y funciones de las diversas áreas de la Dirección General de Servicios a la Comunidad, para favorecer las actividades inherentes al Centro.

La Dirección General de Servicios a la Comunidad, previo a la publicación del Acuerdo, realizó las actividades siguientes enmarcadas en lo previsto principalmente en los artículos 10 y 11 de la Ley General de Prevención Social de la Violencia y la Delincuencia:

- En coordinación con instancias de gobierno, asociaciones civiles y comunidad, se realizaron múltiples jornadas de prevención de la violencia contra las mujeres, con el objetivo de disminuir la incidencia de violencia y delincuencia a través de dos pláticas “Violencia de género” y “Medidas de protección”.
- Se participó en el “Tianguis de bienestar social”, coordinado por la Delegación Álvaro Obregón, al que acudieron semanalmente diversas dependencias de la Ciudad de México.
- También se brindaron pláticas y talleres en materia de prevención del delito sobre: abuso infantil, violencia familiar, maltrato infantil, adicciones, violencia en el noviazgo, bullying, delito por discriminación y extorsión telefónica.

- b) ¿Cuáles fueron los principales logros obtenidos con la implementación de esos programas? Especificar logros por programa.

Es importante mencionar, que aun cuando el Programa de Prevención citado en el punto anterior se encuentra en proceso de revisión, se obtuvieron los resultados siguientes en las actividades implementadas.

Se realizaron 11 Jornadas de Prevención de la Violencia contra las Mujeres en la delegación Iztapalapa, beneficiando a 11000 mujeres que asistieron.

Con la implementación de 1,996 pláticas y talleres en materia de prevención del delito se atendieron a 104,186 personas.

En el “Tianguis de Bienestar Social”, que se realizó durante 16 semanas los días jueves, se brindó orientación jurídica, además se informó a las personas asistentes a través de la entrega de folletos sobre: “Sistema de Justicia Penal Acusatorio”, “Servicios de la Procuraduría”, “Robo a comercio”, “Robo a transeúnte” y “Robo de vehículos”.

b.1) ¿Cuáles son los indicadores que se utilizaron para medir los logros obtenidos y qué resultados se obtuvieron?

El número de personas asistentes beneficiadas de las actividades, cuya asistencia se registró en los incisos anteriores.

c) ¿Cuáles fueron las principales acciones realizadas con la aplicación de recursos del financiamiento conjunto del año 2017?

Capacitación del personal de la Subprocuraduría de Atención a Víctimas del Delito y Servicios a la Comunidad como instancia de prevención de la Ciudad de México y de la que actualmente depende el Centro de Prevención Social de la Violencia y la Delincuencia, así como de las demarcaciones territoriales, lo que ha permitido realizar diferentes actividades preventivas y permitirá fortalecer programas y acciones de prevención a partir del siguiente año.

d) Del Programa Nacional de Profesionalización de Servidores Públicos "Prevención de la Violencia y la Delincuencia" que el Centro Nacional de Prevención del Delito y Participación Ciudadana impulsó en el año 2017, ¿cuál fue el avance alcanzado en la capacitación convenida en las modalidades presencial y en línea?

Formación en prevención	Número de personas capacitadas		
	Convenido	Modificado	Alcanzado
Diplomado en Prevención de las Violencias e Incremento de la Seguridad Ciudadana (En Línea).	42	50	0
Cursos de Herramientas Metodológicas y Prácticas para la Prevención de la Violencia (Presencial)	11	3	2
Total	53	53	2

Aún no se cuenta con el resultado final, en virtud de que están empleando estrategias de regularización con algunos estudiantes, misn las que concluirán el 28 de febrero de 2018, según comunicado del Coordinador de Tutores del Diplomado Prevención de las Violencias e Incremento de la Seguridad Ciudadana.

### **1.1.3. Avance General del Subprograma:**

Anotar la respuesta a cada una de las preguntas planteadas con corte al 31 de diciembre de 2017. En caso de no contar con información, señalar las razones.

a) ¿Cuántas personas componen la plantilla del CEPS?

Fue a 14 personas.

b) ¿Cuántas personas en activo de esa plantilla han recibido capacitación en materia de prevención del delito con recursos del financiamiento conjunto? Incluir la capacitación desde la creación del CEPS y del personal que siga en activo. De ser el caso, señalar razones del por qué no han recibido capacitación.

Fue a 14 personas.

c) ¿Cuáles han sido las acciones implementadas en el marco del Modelo Homologado para la operación y funcionamiento de los Centros Estatales de Prevención Social?

De conformidad con el numeral 2. 2 del Modelo Homologado, relativo a las atribuciones de los Centros Estatales de Prevención, se diseñó el proyecto de “Programa Estatal de Prevención Social de la Violencia y la Delincuencia con participación Ciudadana”.

En armonía con el numeral 2.3 del citado Modelo Homologado, se ha diseñado una estructura organizacional básica.

En relación con los numerales 2.4 y 2.5, el Centro de Prevención cuenta con instalaciones, mobiliario y equipamiento adecuados para realizar las funciones que tiene encomendadas.

En tanto que en cumplimiento al numeral 2.6 se ha capacitado a personas servidoras públicas pertenecientes al Centro de Prevención en los temas precisados por el Modelo, tanto con recursos FASP como con recursos propios.

## SECCIÓN 2. SUBPROGRAMA DE ACCESO A LA JUSTICIA PARA LAS MUJERES.

### 1.2.1 Avance Presupuestario:

Anotar la información resumen sin detalle del avance en la aplicación de los recursos del financiamiento conjunto del Subprograma con corte al 31 de diciembre de 2017, en el siguiente formato:

CONVENIDO	MODIFICADO	PAGADO	EJERCIDO	DEVENGADO	COMPROMETIDO	POR EJERCER
<b>Aportación Federal FASP</b>						
7,514,303.87	7,514,303.87	2,762,963.88	0.00	0.00	0.00	4,751,339.99
<b>Aportación Estatal</b>						
2,166,561.15	2,166,561.15	280,818.41	0.00	0.00	93,133.80	1,792,608.94
<b>Total financiamiento conjunto</b>						
9,680,865.02	9,680,865.02	3,043,782.29	0.00	0.00	93,133.80	6,543,948.93

### 1.2.2. Cumplimiento de Metas Convenidas:

Anotar la respuesta a cada una de las preguntas planteadas con corte al 31 de diciembre de 2017. En caso de no contar con información, señalar las razones.

El Secretariado Ejecutivo Estatal deberá remitir la actualización de esta información al cierre del año 2017, en los términos dispuestos en el artículo 16, segundo párrafo de los presentes lineamientos, con excepción de los incisos a), b) y c). Esta información deberá proporcionarse aun cuando no se hayan invertido recursos en el Subprograma:

a) ¿Cuáles fueron las acciones implementadas en infraestructura y equipamiento del Centro de Justicia para Mujeres (CJM) con los recursos del financiamiento conjunto del año 2017?

Durante el presente año se equipó el edificio del Centro de Justicia para las Mujeres con sede en Iztapalapa, el cual tiene la conformación siguiente:

El edificio cuenta con cuatro accesos, área de ingreso, sala de bienvenida, salón de usos múltiples para actividades de promoción de derechos y preventivas de la violencia contra las mujeres.

En su primer nivel se encuentran 6 cubículos exclusivos para la atención inicial de las mujeres usuarias, también se ubican: el área lúdica, la sala de reflexión, lactario, consultorio médico y la oficina para la coordinación de los servicios integrales.

En el segundo nivel se ubican las oficinas para la representación de dependencias, áreas colectivas de trabajo, sala de terapia grupal a cubierto y sala de terapia grupal localizada en la azotea verde.

El tercer nivel cuenta con las áreas de: atención médica para personas detenidas, galeras, locutorios, cámara Gesell, ministerial, control de audiencias, policía de investigación, sala de juicios orales, oficinas para juezas y jueces,

El cuarto nivel contempla una casa de emergencia para atención simultánea de tres familias, con estancia, comedor, terraza, cocina y equipamiento, también se cuenta con comedor para usuarias y personal, azotea verde para terapia grupal a descubierto y un área de relajación para el personal.

b) ¿Cuáles fueron los principales logros obtenidos por la implementación de estas acciones en beneficio de las usuarias del CJM?

Con la construcción y operación del Centro de Justicia en la Delegación Iztapalapa se avanza en la consolidación de una política pública orientada a prevenir, atender y sancionar la violencia de género, en una zona que registra elevados índices de violencia contra las mujeres.

Además, estas instalaciones están diseñadas desde la perspectiva de género, es un espacio de las mujeres y para las mujeres, que permite la actuación de las personas profesionales conforme al Modelo de los Centros de Justicia para las Mujeres, con apego a los lineamientos arquitectónicos elaborados por el Secretariado Ejecutivo del Sistema Nacional de Seguridad Pública y de ONU Hábitat.

Con este Centro se retoman las buenas prácticas alcanzadas desde 2015, año en que se inauguró el primer Centro de Justicia para las Mujeres de la Ciudad de México en Azcapotzalco.

c) ¿Qué áreas del CJM están operando en su totalidad y qué áreas no? En caso de haber más de un Centro, diferencias por cada uno de ellos.

Desde el inicio de operaciones todos los componentes del área psicosocial, de orientación y asesoría jurídica que integran los Centros de Justicia para las Mujeres con sede en Azcapotzalco e Iztapalapa funcionan plenamente.

Por lo que respecta al acceso a la justicia, se cuenta con Agencia del Ministerio Público que trabaja en tres turnos.

Por otra parte, falta concluir el acuerdo de colaboración con el Tribunal Superior de Justicia de la Ciudad de México, a fin de que este asigne a jueces y juezas a dichos Centros, con lo que operaran plenamente las salas de juicios orales de los mismos.

d) ¿Cuántas mujeres fueron atendidas en el CJM durante el año 2017? Diferenciar por mes. En caso de haber más de un Centro, diferenciar por cada uno de ellos por mes.

CJM	Número de Mujeres Atendidas en el CJM en 2017											Total	
	Ene.	Feb.	Mar.	Abr.	May.	Jun.	Jul.	Ago.	Sep.	Oct.	Nov.		Dicimbre
Centro de Justicia Azcapotzalco	488	462	503	429	560	510	439	458	385	448	435	316	5,433
Centro de Justicia Iztapalapa	0	0	0	0	0	0	0	0	0	142	306	323	771
Total	488	462	503	429	560	510	439	458	385	590	741	639	6,204

### 1.2.3. Avance General del Subprograma:

Anotar la respuesta a cada una de las preguntas planteadas e incorporar la información en los formatos respectivos, según corresponda, con corte al 31 de diciembre de 2017. En caso de no contar con información, señalar las razones.

El Secretariado Ejecutivo Estatal deberá remitir la actualización de esta información al cierre del año 2017, en los términos dispuestos en el artículo 16, segundo párrafo de los presentes lineamientos, con excepción de los incisos a), b) y c). Esta información deberá proporcionarse aun cuando no se hayan invertido recursos en el Subprograma:

a) ¿La entidad federativa cuenta con CJM? Si cuenta con más de un Centro, señalarlo en la respuesta.

Es importante señalar que el 16 de octubre de 2017, se publicó el Acuerdo A/012/17 del Procurador General de Justicia del Distrito Federal, por el que se crean los Centros de Justicia para las Mujeres en la Ciudad de México y la Dirección General que los coordinará.

Actualmente operan dos Centros de Justicia para las Mujeres en la Ciudad de México, uno en la Delegación Azcapotzalco y el otro en la Delegación Iztapalapa; asimismo, se encuentran en proceso de implementación dos centros más, uno en la Delegación Tlalpan y el otro en la Delegación Gustavo A. Madero.



b) ¿Cuántas personas componen la plantilla del CJM? En caso de haber más de un Centro, diferenciar por cada uno de ellos.

CJM	Plantilla del CJM
Centro de Justicia Iztapalapa	88
Centro de Justicia Azcapotzalco	97
Centro de Justicia en Tlalpan	En proceso de construction
Centro de Justicia en Gustavo A. Madero	En proceso de solicitud de suficiencia presupuestal
<b>Total</b>	<b>185</b>

c) ¿Cuántas personas en activo de esa plantilla han recibido capacitación en temas de acceso a la justicia para mujeres con recursos del financiamiento conjunto del año 2017? Incluir la capacitación de otros ejercicios fiscales. En caso de haber más de un Centro, diferenciar por cada uno de ellos.

Centro de Justicia para Mujeres		
CJM	Plantilla	Capacitados
Centro de Justicia Iztapalapa	88 en 2017	3 en 2017
Centro de Justicia Azcapotzalco	97 en 2017 85 en 2016	23 en 2017 50 en 2016
Centro de Justicia en Tlalpan	0	0
Centro de Justicia en Gustavo A. Madero	0	0
<b>Total</b>	<b>270</b>	<b>76</b>

d) ¿Cuántas mujeres han sido atendidas en el CJM desde su puesta en operación? Diferenciar por año. En caso de haber más de un Centro, diferenciar por cada uno de ellos por año.

CJM	Número de Mujeres en el CJM					Total
	Año 1	Año 2	2015	2016	2017	
Centro de Justicia Iztapalapa	0	0	0	0	771	771
Centro de Justicia Azcapotzalco	0	0	1,390	5,942	5,433	12,765
<b>Total</b>	<b>0</b>	<b>0</b>	<b>1,390</b>	<b>5,942</b>	<b>6,204</b>	<b>13,536</b>

e) ¿Cuántas mujeres presentaron denuncia ante el Ministerio Público adscrito o no al CJM desde su puesta en operación? Diferenciar por año y la fuente de información donde se obtuvo dicha cifra. En caso de haber más de un Centro, diferenciar por cada uno de ellos.

CJM	Número de Mujeres que presentaron denuncia ante el MP				
	Año 2	Año 1 del 18 de agosto al 31 de diciembre de 2015	2016	2017	Total
<b>Centro de Justicia Azcapotzalco</b>	0	210 denuncias, de las cuales <b>114</b> se presentaron en carpetas de investigación y <b>96</b> en Averiguaciones Previas.	477 denuncias, de las cuales <b>330</b> se presentaron en carpetas de investigación y <b>147</b> en Averiguaciones Previas	Hasta el 31 de diciembre, se presentaron <b>755</b> denuncias e carpetas de investigación.	<b>1199</b> se presentaron en carpetas de investigación y <b>243</b> en Av. Previas.
<b>Centro de Justicia Iztapalapa</b>	0	0	0	<b>137</b> Carpetas de investigación.	<b>137</b> denuncias presentadas en Carpetas de investigación.
<b>Centro de Justicia Tlalpan</b>	0	0	0	0	0
<b>Centro de Justicia Gustavo A. Madero</b>	0	0	0	0	0
<b>Total</b>	0	0	0	0	<b>1,579</b> denuncias, de las cuales <b>1,336</b> se iniciaron en carpetas de investigación y <b>243</b> en Averiguaciones Previas.

f) ¿Cuáles y cuántos fueron los cinco tipos de denuncia más recurrentes que se presentaron ante el Ministerio Público adscrito al CJM desde su puesta en operación? Diferenciar por año.

Tipo de denuncia	Número de denuncias Centro de Justicia para Mujeres Azcapotzalco*			
	Año 1 (del 18 de agosto al 31 de dic. 2015)	Año 2 (2016)	Hasta 30 de noviembre de 2017	Total
1. Violencia familiar	C. I.: 107 Averiguación previa: 92	C. I.: 316 Averiguación previa: 142	C. I.: 738	C. I.: 1,161 Averiguación previa: 234
2. Amenazas	C. I.: 06 Averiguación previa: 0	C. I.: 8 Averiguación previa: 0	C. I.: 10	C. I.: 24 Averiguación previa: 0
3. Lesiones	C. I.: 1 Averiguación previa: 1	C. I.: 4 Averiguación previa: 4	C. I.: 03	C. I.: 8 Averiguación previa: 5
4. Robo	C. I.: 0 Averiguación previa: 2	C. I.: 1 Averiguación previa: 0	C. I.: 0	C. I.: 01 Averiguación previa: 2
5. Denuncia de Hechos	C. I.: 0 Averiguación previa: 1	C. I.: 0 Averiguación previa: 0	C. I.: 2	C. I.: 2 Averiguación previa: 1
6. Otras Denuncias	0	C. I.: 1 Averiguación previa: 1	C. I.: 2	C. I.: 3 Averiguación previa: 1
<b>Total</b>	<b>210</b>	<b>477</b>	<b>755</b>	<b>1,442</b>

\*Nota: C.I. corresponden a Carpetas de Investigación y Averiguación previa: ha Averiguaciones Previas.

Tipo de denuncia	Número de denuncias Centro de Justicia para Mujeres Iztapalapa					
	Año 1	Año 2	.....	2016	2017	Total
1. Denuncia "A" Violencia familiar	0	0	0	0	137	137
6. Otras Denuncias	0	0	0	0		
<b>Total</b>	<b>0</b>	<b>0</b>	<b>0</b>	<b>0</b>	<b>137</b>	<b>137</b>

NOTA.- Utilizar este formato siempre y cuando los delitos correspondan con los cinco tipos de denuncia más recurrente. En caso contrario, la tabla deberá realizarse por año.

## CAPÍTULO 2. PROGRAMA DE DESARROLLO, PROFESIONALIZACIÓN Y CERTIFICACIÓN POLICIAL.

### SECCIÓN 1. SUBPROGRAMA DE PROFESIONALIZACIÓN DE LAS INSTITUCIONES DE SEGURIDAD PÚBLICA.

#### 2.1.1. Avance Presupuestario:

Anotar la información resumen sin detalle del avance en la aplicación de los recursos del financiamiento conjunto del Subprograma con corte al 31 de diciembre de 2017, con el siguiente formato:

CONVENIDO	MODIFICADO	PAGADO	EJERCIDO	DEVENGADO	COMPROMETIDO	POR EJERCER
<b>Aportación Federal FASP</b>						
33,122,200.37	33,122,200.37	20,217,966.27	0.00	1,595,198.88	81,520.02	11,227,515.20
<b>Aportación Estatal</b>						
3,217,180.23	3,217,180.23	1,566,501.72	0.00	0.00	100,000.00	1,550,678.51
<b>Total financiamiento conjunto</b>						
36,339,380.60	36,339,380.60	21,784,467.99	0.00	1,595,198.88	181,520.02	12,778,193.71

#### 2.1.2. Cumplimiento de Metas Convenidas:

Anotar la información en los formatos respectivos conforme a lo convenido en el Anexo Técnico del Convenio de Coordinación, con corte al 31 de diciembre de 2017. En caso de no contar con información, señalar las razones.

El Secretariado Ejecutivo Estatal deberá remitir la actualización de esta información al cierre del año 2017, en los términos dispuestos en el artículo 16, segundo párrafo de los presentes lineamientos:

a. **CURSOS DE CAPACITACIÓN**

Formación	Número de personas capacitadas		
	Convenio	Modificado	Alcanzado
<b>Curso de capacitación para Policía Estatal</b>			
Formación inicial (Aspirantes)	0	0	0
Formación inicial (Activa)	0	0	0
Formación continua	16	No aplica	20
Formación continua (CBP) <sup>6</sup>	0	0	0
Formación continua (Profesionalización)	0	0	0

Formación continua Replicador 1	0	0	0
Formación continua Replicador 2	0	0	0
Formación continua Replicador 3	0	0	0
Formación continua Replicador 4	0	0	0
Formación continua Taller 1	0	0	0
Formación continua Taller 2	0	0	0
Formación continua Taller 3	0	0	0
Formación continua Taller 4	0	0	0
Nivelación académica	0	0	0
<b>Curso de capacitación para Policía Municipal</b>			
Formación inicial (Aspirantes)	0	0	0
Formación inicial (Activa)	0	0	0
Formación continua	0	0	0
Formación continua (CBP)6	0	0	0
Formación continua Replicador 1	0	0	0
Formación continua Replicador 2	0	0	0
Formación continua Replicador 3	0	0	0
Formación continua Replicador 4	0	0	0
Formación continua Taller 1	0	0	0
Formación continua Taller 2	0	0	0
Formación continua Taller 3	0	0	0
Formación continua Taller 4	0	0	0
Nivelación académica	0	0	0
<b>Curso de capacitación para Policía de Investigación</b>			
Formación inicial (Aspirantes)	420	422	359
Formación inicial (Activa)	0	0	0
Formación continua	150	150	215
Formación continua (SJP)7	600	0	1028
Formación continua Replicador 1	0	0	0
Formación continua Replicador 2	0	0	0
Formación continua Replicador 3	28	0	0
Formación continua Replicador 4	0	0	0
Formación continua Taller 1	0	0	0
Formación continua Taller 2	0	0	0
Formación continua Taller 3	0	0	0
Formación continua Taller 4	0	0	0
Nivelación académica	0	0	0
<b>Curso de capacitación para Perito</b>			
Formación inicial (Aspirantes)	50	50	43
Formación inicial (Activa)	0	0	0

Formación continua	150	150	158
Formación continua (SJP)7	375	0	569
Nivelación académica	0	0	0
<b>Curso de capacitación para Agente del Ministerio Público</b>			
Formación inicial (Aspirantes)	180	390	395
Formación inicial (Activa)	0	0	0
Formación continua	150	150	160
Formación continua (SJP)7	430	0	1326
Nivelación académica	0	0	0
<b>Curso de capacitación para Otros operadores de Procuración de Justicia</b>			
Formación inicial (Aspirantes)	114	123	119
Formación inicial (Activa)	100	0	116
Formación continua	150	150	161
Nivelación académica	0	0	0
<b>Curso de capacitación para Personal del Sistema Penitenciario</b>			
Formación inicial (Aspirantes)	0	0	0
Formación inicial (Activa)	67	67	67
Formación inicial (Técnico)	0	0	0
Formación inicial (Administrativo)	0	0	0
Formación continua (técnico)	5	5	0
Formación continua (CBP)6	0	0	0
Formación continua (Custodia penitenciaria) *1	0	257	0
Formación continua (SJP)7	0	0	0
Formación continua (Profesionalización)	0	0	0
Nivelación académica	0	0	0
<b>Curso de capacitación en Temas de Justicia para Adolescentes</b>			
Formación inicial (Guía Técnico)	0	0	0
Formación continua (Guía Técnico)	0	0	0
Formación continua (Administrativo)	0	0	0
Formación continua (Jurídico)	0	0	344
Formación inicial (Otros Perfiles)	0	0	0
Formación continua (Otros perfiles)	0	0	0
Nivelación académica	0	0	0
<b>Curso de capacitación en materia de Prevención del Delito</b>			
Formación continua	0	0	0
<b>Curso de capacitación a Servidores Públicos en Temas de Acceso a la Justicia ara Mujeres</b>			
Formación continua	60	0	80
<b>Curso de capacitación al Personal en Temas de Control de Confianza</b>			

Formación continua	0	0	0
Curso de capacitación exclusivamente para personal que labora en el área de la Red Nacional de Radiocomunicación			
Formación continua	0	0	0
Curso de capacitación exclusivamente para Proyectos Relacionados con el Sistema de Video vigilancia			
Formación continua	0	0	0
Curso de capacitación al Personal de las Áreas de Análisis, captura e investigación de Sistema Nacional de Información			
Formación continua	23	0	25
Curso de capacitación en Materia de Registro Público Vehicular			
Formación continua	0	0	0
Curso de capacitación para Operadores Telefónicos y Supervisores del Sistema Nacional de Atención de Llamadas de Emergencia y Denuncias Ciudadanas			
Formación inicial (UMECAS)8	0	0	0
Formación continua (UMECAS)	0	0	0
Formación inicial (MASC)9	0	0	0
Formación continua (MASC)	0	0	0
Formación inicial (Policial procesal)	0	0	0
Formación continua (Policial procesal)	0	0	0
Formación inicial (CEAV)10	90	0	100
Formación continua (CEAV)	100	0	116
Formación inicial (UECS)11	0	0	0
Formación continua (UECS)	0	0	0
Formación inicial (Policía cibernética)	0	0	0
Formación continua (Policía Cibernética)	0	0	0
Formación continua (SJP)7	0	0	0
Curso de capacitación para técnicos, Científicos Especializados en Materia de Ciencia Forenses			
Formación continua	0	0	0

(6) CBP.- Competencias Básicas Policiales.

(7) SJP.- Sistema de Justicia Penal.

(8) UMECAS .- Unidades de Medidas Cautelares.

(9) MASC.- Mecanismos Alternativos de Solución de Controversias.

(10) CEAV.- Comisión Ejecutiva de Atención a Víctimas. Este apartado corresponde a los cursos de capacitación par Jurídicos de Víctimas de las entidades federativas.

(11) UECS.- Unidades Especializadas para el Combate al Secuestro.

\*1) Mediante oficio No. SESNSP/DGVS/25903/2017, el Coordinador Regional Zona Centro del Secretariado Ejecutivo del Sistema Nacional de Seguridad Pública, mediante oficio SESNSP/DGAT/10719/2017, en el cual se comunica que se emite opinión procedente de la Solicitud de Reprogramación.



**b. EVALUACIÓN DE COMPETENCIAS BÁSICAS POLICIALES**

Evaluación por perfil	Número de personas evaluadas en competencias básicas policiales			
	Convenido	Modificado	Alcanzado	Aprobado
Evaluación de competencias básicas para policías estatales	0	0	0	0
Evaluación de competencias básicas para policías municipales	0	0	0	0
Evaluación de competencias básicas para policías investigación	30	0	32	30
Evaluación de competencias básicas para personal del sistema penitenciario	1,025	257	0	0

**C. EVALUACIÓN DEL DESEMPEÑO**

Evaluación por perfil	Número de personas evaluadas en desempeño			
	Convenido	Modificado	Alcanzado	Aprobado
Evaluación del Desempeño para Ministerios Públicos	0	0	516	516
Evaluación del Desempeño para personal de Custodia Penitenciaria.	0	0	0	0
Evaluación del Desempeño para Peritos	0	0	984	984
Evaluación de Desempeño para policías investigación	0	0	3,443	3,443
Evaluación de Desempeño para policías estatales	0	0	0	0
Evaluación de Desempeño para policías municipales	0	0	0	0
Evaluación de Desempeño para Oficial de Guardia y Custodia	0	0	0	0

### 2.1.3. Avance General del Subprograma:

Anotar la respuesta a la pregunta planteada y la información en los formatos respectivos del avance en capacitación y evaluaciones de competencias básicas policiales y del desempeño de los elementos en activo inscritos en el Registro Nacional de Personal de Seguridad Pública, con corte al 31 de diciembre de 2017.

El Secretariado Ejecutivo Estatal deberá remitir la actualización de esta información al cierre del año 2017 utilizando la información del Registro Nacional de Personal de Seguridad Pública, en los términos dispuestos en el artículo 16, segundo párrafo de los presentes lineamientos. Esta información deberá proporcionarse aun cuando no se hayan invertido recursos en el Subprograma:

a. **CURSOS DE CAPACITACIÓN**

Evaluación por perfil	Personal en activo capacitado	
	Estado de Fuerza (12)	Capacitado
<b>Policías Estatales en Activo</b>		
Formación inicial o equivalente	34,797	34,797
Formación continua	34,797	27,707
Nivelación académica	0	0
<b>Policías de Investigación en activo</b>		
Formación inicial o equivalente	3,476	2,848
Formación continua	0	0
Nivelación académica	0	0
<b>Personal en Activo del Sistema Penitenciario</b>		
Formación inicial o equivalente	3,458	144
Formación continua	3,458	0
Nivelación académica	0	0

(12) El estado de fuerza corresponde a servidores públicos en activo de mando y operativo de las Instituciones Policiales, de Procuración de Justicia o equivalente y del Sistema Penitenciario sin considerar personal administrativo, ni elementos que no sean servidores públicos como policía auxiliar, policía bancaria, policía privada o cualquier policía que haya sido subrogada por la entidad federativa. El estado de fuerza deberá corresponder a la información que se encuentre cargada en el Registro Nacional de Personal de Seguridad Pública.

**b. EVALUACIÓN DE COMPETENCIAS BÁSICAS POLICIALES**

Evaluación por perfil	Personal en activo Evaluado en Competencias básicas policiales		
	Estado de Fuerza	Evaluado	Aprobado (13)
Evaluación de competencias básicas para policías estatales en activo (Secretaría de seguridad Pública)	34,797	27,707	26,691
Evaluación de competencias básicas para policías de Investigación en Activo (Procuraduría General de Justicia Equivalente)	3,476	32	30
Evaluación de competencias básicas para personal en Activo del Sistema Penitenciario	3458	0	0

(13) Se refiere a los elementos que presentaron la evaluación y obtuvieron un resultado aprobatorio

**c. EVALUACIÓN DEL DESEMPEÑO**

Evaluación por perfil	Personal en activo Evaluado en Desempeño		
	Estado de Fuerza	Evaluado	Aprobado
Evaluación de Desempeño para policías estatales en activo (Secretaría de Seguridad Pública)	34,797	27,707	26,691
Evaluación de Desempeño para policías de Investigación en Activo (Procuraduría General de Justicia Equivalente)	3,476	3,443	3,443
Evaluación de Desempeño para personal en Activo del Sistema Penitenciario	3,458	0	0

## d. CERTIFICADO ÚNICO POLICIAL

¿Cuántas personas en activo de las Instituciones de Seguridad Pública tienen los cuatro elementos siguientes: formación inicial o equivalente; evaluación de control de confianza con resultado aprobatorio y vigente; evaluación aprobatoria de competencias básicas policiales y evaluación aprobatoria del desempeño? Señalar exclusivamente el número de policías que tengan los cuatro elementos y que estén inscritos en el Registro Nacional de Personal de Seguridad Pública.

Evaluación por perfil	Estado de Fuerza	Personas con los cuatro elementos
Policías estatales en activo (Secretaría de Seguridad Pública)	34,797	26,691
Policías de Investigación en Activo (Procuraduría General de Justicia Equivalente)	3,476	384
Personal en Activo del Sistema Penitenciario *	3,458	0

- Nota: no se cuenta con personas que cubran los cuatro elementos, debido a que aún no se ha instalado la Comisión del Servicio profesional de carrera (Subsecretaría de Sistema penitenciario, Instituto de Capacitación Penitenciaria).

## Sección 2. Subprograma de Fortalecimiento de las Capacidades de Evaluación en Control de Confianza.

### 2.2.1. Avance Presupuestario:

Anotar la información resumen sin detalle del avance en la aplicación de los recursos del financiamiento conjunto del Subprograma con corte al 31 de diciembre de 2017, con el siguiente formato:

CONVENIDO	MODIFICADO	PAGADO	EJERCIDO	DEVENGADO	COMPROMETIDO	POR EJERCER
<b>Aportación Federal FASP</b>						
104,446,378.00	109,287,272.92	102,037,057.12	0.00	7,085,947.38	0.00	164,268.42
<b>Aportación Estatal</b>						
34,421,204.00	34,421,204.00	34,420,585.72	0.00	0.00	0.00	618.28
<b>Total financiamiento conjunto</b>						
138,867,582.00	143,708,476.92	136,457,642.84	0.00	7,085,947.38	0.00	164,886.70

### 2.2.2. Cumplimiento de Metas Convenidas:

Anotar la información en los formatos respectivos conforme a lo convenido en el Anexo Técnico del Convenio de Coordinación, con corte al 31 de diciembre de 2017. En caso de no contar con información, señalar las razones.

El Secretariado Ejecutivo Estatal deberá remitir la actualización de esta información al cierre del año 2017, en los términos dispuestos en el artículo 16, segundo párrafo de los presentes lineamientos:

<b>Número de personas evaluadas en Control de Confianza</b>		
<b>Evaluación por perfil</b>	<b>Convenio</b>	<b>Alcanzado</b>
Evaluaciones de permanencia /Nuevo Ingreso	4,791	888
Evaluaciones de permanencia /Nuevo Ingreso (policía Estatal de Seguridad Publica) (14)	0	0
Evaluaciones de permanencia /Nuevo Ingreso (Procuraduría General de Justicia o Equivalente)	2,692	618

Evaluaciones de permanencia /Nuevo Ingreso (Sistema Estatal Penitenciales )	2,099	270
Evaluaciones para la licencia colectiva de Portación de Armas de Fuego	0	0

(14) El estado de Sonora deberá sumar los resultados de las evaluaciones convenidas del Instituto de Tratamiento y Aplicación de Medidas para Adolescentes CITAMA), las del personal del C-. 4, de la Coordinación Estatal de Tecnología y Estudio y el Sistema Estatal de Información de Seguridad Pública CSEISP).

Mediante oficio del 15 de diciembre de 2017 número SSP/OM/DERC/1513/2017, nos hacen llegar el oficio firmado por Directora General de Centro De Control de Confianza la Maestra Rocío Emma Castellanos Hernández número SSP/SDI/DGCCC/12364/2017 de fecha 6 de diciembre que a la letra dice “Es importante señalar que derivado a las necesidades de este Centro de Control de Confianza, el recurso (FASP 2017) fue utilizado para: Contratos de honorarios, construcción, adaptación de laboratorios, servidores y Equipo de Cómputo, audífono y pantallas, sistemas poligráficos y Sensores de asiento, fotoplestimógrafos y adaptadores, sillas poligráficas, licencias, cámara de CCTV y Mobiliario, por lo que se requirió otro recurso para la subrogación de evaluaciones”.

### 2.2.3. Avance General del Subprograma:

Anotar la información en el formato respectivo del avance en la evaluación de control de confianza de los elementos en activo inscritos en el Registro Nacional de Personal de Seguridad Pública, con corte al 31 de diciembre de 2017.

El Secretariado Ejecutivo Estatal deberá remitir la actualización de esta información al cierre del año 2017, en los términos dispuestos en el artículo 16, segundo párrafo de los presentes lineamientos. Esta información deberá proporcionarse aun cuando no se hayan invertido recursos en el Subprograma:

Evaluación por perfil	Personal en activo Evaluado en Control de Confianza			
	Estado de Fuerza	Evaluado	Aprobado (10)	Pendiente de Resultado
Evaluaciones de control de confianza para Policías Estatales en activo (Seguridad Pública)	0	0	0	0
Evaluaciones de control de confianza para Policías de Investigación en activo (Procuraduría General de Justicia o equivalente)	0	0	0	0
Evaluaciones de control de confianza para Personal en Activo del Sistema Penitenciario.	3,458	1,834	1,834	1,654

## **CAPÍTULO 3. PROGRAMA DE TECNOLOGÍAS, INFRAESTRUCTURA Y EQUIPAMIENTO DE APOYO A LA OPERACIÓN POLICIAL.**

### **SECCIÓN 1. SUBPROGRAMA DE LA RED NACIONAL DE RADIOCOMUNICACIÓN.**

#### **3.1.1. Avance Presupuestario:**

Anotar la información resumen sin detalle del avance en la aplicación de los recursos del financiamiento conjunto del Subprograma con corte al 31 de diciembre de 2017, en el siguiente formato:

CONVENIDO	MODIFICADO	PAGADO	EJERCIDO	DEVENGADO	COMPROMETIDO	POR EJERCER
<b>Aportación Federal FASP</b>						
56,090,000.00	56,089,999.99	46,726,107.15	0.00	565,149.05	0.00	8,798,743.79
<b>Aportación Estatal</b>						
0.00	0.00	0.00	0.00	0.00	0.00	0.00
<b>Total financiamiento conjunto</b>						
56,090,000.00	56,089,999.99	46,726,107.15	0.00	565,149.05	0.00	8,798,743.79

#### **3.1.2. Cumplimiento de Metas Convenidas:**

Anotar la respuesta a cada una de las preguntas planteadas con corte al 31 de diciembre de 2017. En caso de no contar con información, señalar las razones.

- a) ¿Cuáles fueron las principales acciones implementadas del Subprograma con la aplicación de recursos del financiamiento conjunto del año 2017?

**SECRETARIA DE SEGURIDAD PÚBLICA DE LA CDMX**

Establecimiento de contrato abierto para la contratación del Servicio de Mantenimiento Preventivo y Correctivo del Sistema de Radiocomunicación Troncalizada con Tecnología Digital, encriptado, bajo la norma TERA-ETSI, de la Secretaría De Seguridad Pública de la CDMX, para contar con un sistema que se utilice como medio principal de comunicación para la transmisión de órdenes de la superioridad de personal operativo de los diferentes Sectores y Unidad de Protección Ciudadana en que se divide la ciudad, para los diferentes operativos implementados en contra de grupos delincuenciales y zonas con un alto índice delictivo.



Servicios realizados con este contrato:

- Servicio de atención técnica en sitio.
- Mantenimiento preventivo a 48 sitios de repetición de cuerdo al programa de servicios que incluyen centros de control, equipos de transmisión – recepción, en laces de microondas, plantas generadoras, UPS , equipo de aire acondicionado, casetas torres (pagafos de acierdo al avance de servicios efectuados):
- Mantenimientos correctivos por evento.

Infraestructura atendida:

Se mantuvo en condiciones de operación continúa las 24 horas de los 365 días del año y con niveles de disponibilidad superiores al 95.1% establecidos por el SNSP, el servicio de radiocomunicación móvil de voz y datos para 20,090 usuarios, mediante la infraestructura de radiocomunicación TETRA, consistente en:

- 40 ubicaciones con 48 estaciones repetidoras; equipamiento de respaldo.
- 2 centros de conmutación y control de red.
- Red de transporte con 49 enlaces de microondas.
- 40 torres.
- 40 casetas.
- Un sistema de grabación de audio con respaldo en espejo.
- 107 consolas de despacho RCS.
- Equipos de monitoreo y gestión de red:
- Un sitio de repetición móvil enlazado vía satélite a la red TETRA.

b) ¿Qué nivel de cobertura alcanzó la Red de Radiocomunicación en la entidad federativa durante el año 2017? Señalar el porcentaje de cobertura a nivel territorial y poblacional.

## **SECRETARIA DE SEGURIDAD PÚBLICA DE LA CDMX**

El avance de la cobertura territorial en 2017 se estima en un 85% de la Ciudad de México y en la cobertura poblacional se estima en un 98%.

c) ¿Cuál fue el nivel de disponibilidad trimestral de la Red de Radiocomunicación durante el año 2017?

## **SECRETARIA DE SEGURIDAD PÚBLICA DE LA CDMX**

<b>Nivel de Disponibilidad Trimestral de la Red de Radiocomunicación en 2017</b>			
Primer Trimestre	Segundo Trimestre	Tercer Trimestre	Cuarto Trimestre
100%	99.98%	99.99%	100%

d) ¿Cuál fue el porcentaje de utilización de canales por cada sitio de repetición durante el año 2017?

## SECRETARIA DE SEGURIDAD PÚBLICA DE LA CDMX

Sitios de repetición	Porcentaje de utilización
Seminario	42.5
Borrego	59.4
Zapotitla	72.9
Culhuacan	52.4
GAM	62.7
Tacuba	81.7
Xochimilco	45.6
Alpes	56.2
Tezontle	77.4
Hormiga	38.1
Arenal	59.6
Santa Cruz	47.6
Topilejo	9.1
Narvarte	82.7
Oztotepec	44.4
SACMEX	42.9
Tehutli	51.9
Azcapotzalco	52.5
Coyoacan	65.6
Aragón	80.0
Morelos	70.0
ITFP	29.7
Teotongo	37.0
Tezonco	52.0
Volcan pelado	6.8
Cuajimalpa	38.4
Lengüeta	44.3
Padierna	67.5
Plateros	78.4
Santa Fe	42.2
Taxqueña	62.0

Xicalco	38.2
Balbuena	87.0
Balbuena DC	97.9
Liverpool	94.2
Liverpool DC	66.6
Pantitlan	45.8
Pantitlan DC	41.5
Estrella	70.2
Estrella DC	49.0
Chiquihuite	45.4
Chiquihuite DC	50.7
Constituyentes	40.0
Constituyentes DC	41.6
Benito Juarez	50.4
Benito Juarez DC	55.9
Topacio	68.7
Topacio DC	60.7
Total	55.4%

### 3.1.3. Avance General del Subprograma:

Anotar la respuesta a cada una de las preguntas planteadas e incorporar la información en el formato respectivo, según corresponda, con corte al 31 de diciembre de 2017. En caso de no contar con información, señalar las razones.

- a) ¿Cuántos sitios de repetición en TDM e IP posee la entidad federativa y cuántos están operando? Señalar con una "x" según corresponda.

Sitios de repetición	TDM	IP	En Operación
Sitio 1 Seminario		X	X
Sitio 2 Borrego		X	X
Sitio 3 Zapotitla		X	X
Sitio 4 Culhuacan		X	X
Sitio 5 GAM		X	X
Sitio 6 Tacuba		X	X
Sitio 7 Xochimilco		X	X
Sitio 8 Alpes		X	X
Sitio 9 Tezontle		X	X
Sitio 10 Hormiga		X	X

Sitio 11 Arenal		X	X
Sitio 12 Santa Cruz		X	X
Sitio 13 Topilejo		X	X
Sitio 14 Narvarte		X	X
Sitio 15 Oztotepec		X	X
Sitio 16 SACMEX		X	X
Sitio 17 Tehutli		X	X
Sitio 18 Azcapotzalco		X	X
Sitio 19 Coyoacan		X	X
Sitio 20 Aragón		X	X
Sitio 21 Morelos		X	X
Sitio 22 ITFP		X	X
Sitio 23 Teotongo		X	X
Sitio 24 Tezonco		X	X
Sitio 25 Volcan pelado		X	X
Sitio 26 Cuajimalpa		X	X
Sitio 27 Lengüeta		X	X
Sitio 28 Padierna		X	X
Sitio 29 Plateros		X	X
Sitio 30 Santa Fe		X	X
Sitio 31 Taxqueña		X	X
Sitio 32 Xicalco		X	X
Sitio 33 Balbuena		X	X
Sitio 34 Balbuena DC		X	X
Sitio 35 Liverpool		X	X
Sitio 36 Liverpool DC		X	X
Sitio 37 Pantitlan		X	X
Sitio 38 Pantitlan DC		X	X
Sitio 39 Estrella		X	X
Sitio 40 Estrella DC		X	X
Sitio 41 Chiquihuite		X	X
Sitio 42 Chiquihuite DC		X	X
Sitio 43 Constituyentes		X	X
Sitio 44 Constituyentes DC		X	X
Sitio 45 Benito Juarez		X	X
Sitio 46 Benito Juarez DC		X	X
Sitio 47 Topacio		X	X
Sitio 48 Topacio DC		X	X
Total		48	48

- b) ¿Cuántas terminales digitales portátiles, móviles y radio base se encuentran inscritas a la Red Nacional de Radiocomunicación por dependencia y cuántas se encuentran en operación?

No.	Número de terminales digitales		
	Dependencia	Inscritas	En Operación
<b>Terminales digitales portátiles</b>			
	Secretaría de Seguridad Publica	8,313	8,313
	Distintas Áreas de la CDMX	4,663	4,663
	CAEPCCM Y C-2	41	41
	Delegaciones Políticas de la CDMX	1,111	1,111
	<b>Total General RED TETRA de la SSP CDMX</b>	<b>14,128</b>	<b>14,128</b>
<b>Terminales digitales móviles</b>			
	Secretaría de Seguridad Publica	3,528	3,528
	Distintas Áreas de la CDMX	1,077	1,077
	CAEPCCM Y C-2	8	8
	Delegaciones Políticas de la CDMX	209	209
	<b>Total General RED TETRA de la SSP CDMX</b>	<b>4,822</b>	<b>4,822</b>
<b>Terminales digitales base</b>			
	Secretaría de Seguridad Publica	562	562
	Distintas Áreas de la CDMX	247	247
	CAEPCCM Y C-2	230	230
	Delegaciones Políticas de la CDMX	101	101
	<b>Total General RED TETRA de la SSP CDMX</b>	<b>1,140</b>	<b>1,140</b>

## **SECCIÓN 2. SUBPROGRAMA DE SISTEMAS DE VIDEO VIGILANCIA.**

### **3.2.1. Avance Presupuestario:**

Anotar la información resumen sin detalle del avance en la aplicación de los recursos del financiamiento conjunto del Subprograma con corte al 31 de diciembre de 2017, en el siguiente formato:

CONVENIDO	MODIFICADO	PAGADO	EJERCIDO	DEVENGADO	COMPROMETIDO	POR EJERCER
<b>Aportación Federal FASP</b>						
N/A	N/A	N/A	N/A	N/A	N/A	N/A
<b>Aportación Estatal</b>						
N/A	N/A	N/A	N/A	N/A	N/A	N/A
<b>Total financiamiento conjunto</b>						
N/A	N/A	N/A	N/A	N/A	N/A	N/A

**En este programa no se asignaron recursos en el ejercicio de 2017, por tal motivo no se reporta ejercicio de recursos ni metas alcanzadas, sin embargo, con la finalidad de atender las observaciones se informó al enlace estatal ante el Secretariado Ejecutivo del Sistema Nacional de Seguridad Pública para que por su conducto se pueda dar contestación a la información solicitada.**

### **3.2.2. Avance de Metas Convenidas:**

Anotar la respuesta a cada una de las preguntas planteadas e incorporar la información en el formato respectivo, según corresponda, con corte al 31 de diciembre de 2017. En caso de no contar con información, señalar las razones.

El Secretariado Ejecutivo Estatal deberá remitir la actualización de esta información al cierre del año 2017, en los términos dispuestos en el artículo 16, segundo párrafo de los presentes lineamientos, con excepción de los incisos a) y b):

- a) ¿Cuáles fueron las principales acciones implementadas del Subprograma con la aplicación de recursos del financiamiento conjunto del año 2017?

**En este programa no se asignaron recursos en el ejercicio de 2017, por tal motivo no se reporta ejercicio de recursos ni metas alcanzadas, sin embargo, con la finalidad de atender las observaciones se informó al enlace estatal ante el Secretariado Ejecutivo del Sistema Nacional de Seguridad Pública para que por su conducto se pueda dar contestación a la información solicitada.**

b) ¿Cuál fue el nivel de disponibilidad trimestral del Sistema de Video vigilancia durante el año 2017?

<b>Nivel de Disponibilidad Trimestral del Sistema de Videovigilancia 2017</b>			
Primer Trimestre	Segundo Trimestre	Tercer Trimestre	Cuarto Trimestre
N/A	N/A	N/A	N/A

En este programa no se asignaron recursos en el ejercicio de 2017, por tal motivo no se reporta ejercicio de recursos ni metas alcanzadas, sin embargo, con la finalidad de atender las observaciones se informó al enlace estatal ante el Secretariado Ejecutivo del Sistema Nacional de Seguridad Pública para que por su conducto se pueda dar contestación a la información solicitada.

e) ¿Cuántos puntos de monitoreo inteligente (PMI) y cámaras de videovigilancia fueron instaladas durante el año 2017, y de éstas cuántas se encuentran en operación?

<b>Instaladas en 2017</b>		<b>En operación 2017</b>	
PMI	Cámaras	PMI	Cámaras
N/A	N/A	N/A	N/A

En este programa no se asignaron recursos en el ejercicio de 2017, por tal motivo no se reporta ejercicio de recursos ni metas alcanzadas, sin embargo, con la finalidad de atender las observaciones se informó al enlace estatal ante el Secretariado Ejecutivo del Sistema Nacional de Seguridad Pública para que por su conducto se pueda dar contestación a la información solicitada.

d) ¿Cuántos casos delictivos tuvieron la intervención del sistema de videovigilancia durante el año 2017?

En este programa no se asignaron recursos en el ejercicio de 2017, por tal motivo no se reporta ejercicio de recursos ni metas alcanzadas, sin embargo, con la finalidad de atender las observaciones se informó al enlace estatal ante el Secretariado Ejecutivo del Sistema Nacional de Seguridad Pública para que por su conducto se pueda dar contestación a la información solicitada.

### **3.2.3. Avance General del Subprograma:**

Anotar la respuesta a cada una de las preguntas planteadas e incorporar la información en los formatos respectivos, según corresponda, con corte al 31 de diciembre de 2017. En caso de no contar con información, señalar las razones.

El Secretariado Ejecutivo Estatal deberá remitir la actualización de esta información al cierre del año 2017, en los términos dispuestos en el artículo 16, segundo párrafo de los presentes lineamientos. Esta información deberá proporcionarse aun cuando no se hayan invertido recursos en el Subprograma:

- a) ¿Cuál es el número de PMI y cámaras que conforman el sistema de videovigilancia, así como el número total de PMI y cámaras que se encuentran en operación?

Instaladas		En operación	
PMI	Cámaras	PMI	Cámaras
N/A	N/A	N/A	N/A

- b) De las cámaras que se encuentran en operación señaladas en el inciso anterior, indicar:

**En este programa no se asignaron recursos en el ejercicio de 2017, por tal motivo no se reporta ejercicio de recursos ni metas alcanzadas, sin embargo, con la finalidad de atender las observaciones se informó al enlace estatal ante el Secretariado Ejecutivo del Sistema Nacional de Seguridad Pública para que por su conducto se pueda dar contestación a la información solicitada.**

- b.1) ¿Cuántas se apegan a la Norma Técnica para estandarizar las características técnicas y de interoperabilidad de los Sistemas de videovigilancia para la Seguridad Pública del país?

**En este programa no se asignaron recursos en el ejercicio de 2017, por tal motivo no se reporta ejercicio de recursos ni metas alcanzadas, sin embargo, con la finalidad de atender las observaciones se informó al enlace estatal ante el Secretariado Ejecutivo del Sistema Nacional de Seguridad Pública para que por su conducto se pueda dar contestación a la información solicitada.**

- b.2) ¿Cuál es el tipo de cámara que se encuentra en operación?

Tipo de cámara	Analógicas	Digitales	IP
Cámara PTZ (PAN-TILT-ZOOM)	N/A	N/A	N/A
Cámara fija	N/A	N/A	N/A

**En este programa no se asignaron recursos en el ejercicio de 2017, por tal motivo no se reporta ejercicio de recursos ni metas alcanzadas, sin embargo, con la finalidad de atender las observaciones se informó al enlace estatal ante el Secretariado Ejecutivo del Sistema Nacional de Seguridad Pública para que por su conducto se pueda dar contestación a la información solicitada.**



c) ¿Cuántos casos delictivos han tenido la intervención del sistema de videovigilancia desde su puesta en operación? Diferenciar por año.

Número de casos Delictivos con Intervención del Sistema de Videovigilancia					
Año 1	Año 2	...	2016	2017	Total
N/A	N/A	N/A	N/A	N/A	N/A
N/A	N/A	N/A	N/A	N/A	N/A

En este programa no se asignaron recursos en el ejercicio de 2017, por tal motivo no se reporta ejercicio de recursos ni metas alcanzadas, sin embargo, con la finalidad de atender las observaciones se informó al enlace estatal ante el Secretariado Ejecutivo del Sistema Nacional de Seguridad Pública para que por su conducto se pueda dar contestación a la información solicitada.

d) Para el sistema de videovigilancia, señalar la información que se solicita:

Indicadores	Cantidad
¿Con cuántos turnos de monitoristas cuenta la entidad Federativa?	N/A
¿Cuántas horas son por turno?	N/A
¿Cuántos monitoristas en promedio se tiene por turno?	N/A
¿Cuántas cámaras monitorea en promedio una persona?	N/A

En este programa no se asignaron recursos en el ejercicio de 2017, por tal motivo no se reporta ejercicio de recursos ni metas alcanzadas, sin embargo, con la finalidad de atender las observaciones se informó al enlace estatal ante el Secretariado Ejecutivo del Sistema Nacional de Seguridad Pública para que por su conducto se pueda dar contestación a la información solicitada.

**SECCIÓN 3. SUBPROGRAMA DE FORTALECIMIENTO DE PROGRAMAS PRIORITARIOS LOCALES DE LAS INSTITUCIONES DE SEGURIDAD PÚBLICA E IMPARTICIÓN DE JUSTICIA.**

**3.3.1. Avance Presupuestario:**

Anotar la información resumen sin detalle del avance en la aplicación de los recursos del financiamiento conjunto del Subprograma con corte al 31 de diciembre de 2017, en el siguiente formato:

CONVENIDO	MODIFICADO	PAGADO	EJERCIDO	DEVENGADO	COMPROMETIDO	POR EJERCER
<b>Aportación Federal FASP</b>						
104,774,630.16	99,044,758.15	90,973,370.07	0.00	6,964,639.88	0.00	1,106,748.20
<b>Aportación Estatal</b>						
5,691,985.00	5,691,985.00	5,688,176.00	0.00	0.00	0.00	3,809.00
<b>Total financiamiento conjunto</b>						
110,466,615.16	104,736,743.15	96,661,546.07	0.00	6,964,639.88	0.00	1,110,557.20

**3.3.2. Cumplimiento de Metas Convenidas:**

Anotar la respuesta a cada una de las preguntas planteadas e incorporar la información en el formato respectivo, según corresponda, con corte al 31 de diciembre de 2017. En caso de no contar con información, señalar las razones.

a) ¿Cuáles fueron las principales acciones implementadas en materia de infraestructura y equipamiento del Subprograma con la aplicación de recursos del financiamiento conjunto del año 2017?

**Adquirir:**

- 57 vehículos – auto patrullas equipadas (Contrato PGJDF-081/2017, del 24 de agosto de 2017).
- 1 Equipo de Rastreo y Monitoreo – (Verint G12 (contrato PGJDF-068/2017, del 12 de julio de 2017), quedando un saldo Autorizado para adquirir 2 equipos para Extracción de Información de disposiciones Electrónicas (contrato PGJDF-170/2017, del 11 de diciembre de 2017).

b) Proporcionar la información correspondiente al equipamiento personal convenido en 2017 de los elementos de las Instituciones de Seguridad Pública:

Equipamiento Personal por Institución	Unidad de medida	Convenido	Modificado	Alcanzado
<b>Seguridad Pública Estatal</b>				
Vestuario y Uniformes	Par	0	0	0
	Pieza	0	0	0
	Juego	0	0	0
Prendas de protección	Pieza	3100	3,151	3,151
Arma corta	Pieza	0	0	0
Arma larga	Pieza	0	0	0
<b>Seguridad Pública Municipal</b>				
Vestuario y Uniformes	Par	0	0	0
	Pieza	0	0	0
	Juego	0	0	0
Prendas de protección	Pieza	0	0	0
Arma corta	Pieza	0	0	0
Arma larga	Pieza	0	0	0
<b>Procuración de Justicia</b>				
Vestuario y Uniformes	Par	0	0	0
	Pieza	0	0	0
	Juego	0	0	0
Prendas de protección	Pieza	0	0	0
Arma corta	Pieza	0	0	0
Arma larga	Pieza	0	0	0
<b>Sistema Penitenciario</b>				
Vestuario y Uniformes	Par	0	0	0
	Pieza	0	0	0
	Juego	0	0	0
Prendas de protección	Pieza	0	0	0
Arma corta	Pieza	0	0	0
Arma larga	Pieza	0	0	0

c) ¿Cuántos elementos policiales recibieron uniformes y equipamiento personal con la Aplicación de recursos del financiamiento del año 2017? Señalar por Institución de Seguridad Pública.

Elementos por institución	Número de policías que recibieron Equipamiento Personal			
	Uniformes	Prendas de protección	Arma corta	Arma larga
Policía estatal (Seguridad Pública)	0	0	0	0
Policía Municipal	0	0	0	0
Policías de Investigación (Procuraduría General de justicia o Equivalente)	0	0	0	0
Personal del Sistema Penitenciario	0	0	0	0

### 3.3.3. • Avance General del Subprograma:

Anotar la información en el formato respectivo con corte al 31 de diciembre de 2017. En caso de no contar con información, señalar las razones.

a) ¿Cuáles son los estándares que maneja la entidad federativa respecto de los indicadores siguientes?

Formación	Número de elementos	
	Estado de fuerza	Cantidad
<b>Policías Estatales en Activo</b>		
Número de policías con chaleco balístico vigente asignado bajo resguardo	35,000	25,606
Número de policías con arma corta asignado bajo resguardo	35,000	34,000
Número de policías por cada arma larga	35,000	11,153
Número de policías por cada patrulla	2,250	2
<b>Policías de Investigación en activo</b>		
Número de policías con chaleco balístico vigente asignado bajo resguardo	0	0
Número de policías con arma corta asignado bajo resguardo	0	0
Número de policías por cada arma larga	0	0
Número de policías por cada patrulla	0	0

## CAPÍTULO 4. PROGRAMA DE IMPLEMENTACIÓN Y DESARROLLO DEL SISTEMA DE JUSTICIA PENAL Y SISTEMAS COMPLEMENTARIOS.

### SECCIÓN 1. SUBPROGRAMA DE IMPLEMENTACIÓN Y DESARROLLO DEL SISTEMA DE JUSTICIA PENAL.

#### 4.1.1. Avance Presupuestario:

Anotar la información resumen sin detalle del avance en la aplicación de los recursos del financiamiento conjunto del Subprograma con corte al 31 de diciembre de 2017, en el siguiente formato:

CONVENIDO	MODIFICADO	PAGADO	EJERCIDO	DEVENGADO	COMPROMETIDO	POR EJERCER
<b>Aportación Federal FASP</b>						
13,685,618.94	13,685,618.94	10,000,000.00	0.00	0.00	0.00	3,685,618.94
<b>Aportación Estatal</b>						
5,278,017.44	5,278,017.44	2,500,000.00	0.00	0.00	0.00	2,778,017.44
<b>Total financiamiento conjunto</b>						
18,963,636.38	18,963,636.38	12,000,000.00	0.00	0.00	0.00	6,463,636.38

#### 4.1.2. Cumplimiento de Metas Convenidas:

Anotar la respuesta a cada una de las preguntas planteadas e incorporar la información en los formatos respectivos, según corresponda, con corte al 31 de diciembre de 2017. En caso de no contar con información, señalar las razones.

El Secretariado Ejecutivo Estatal deberá remitir la actualización de esta información al cierre del año 2017, en los términos dispuestos en el artículo 16, segundo párrafo de los presentes lineamientos, con excepción de los incisos a), b) y c). Esta información deberá proporcionarse aun cuando no se hayan invertido recursos en el Subprograma:

a) ¿Cuántos y cuáles espacios para operadores del Sistema Penal Acusatorio se construyeron, ampliaron o remodelaron con los recursos del financiamiento conjunto del año 2017?

**TRIBUNAL SUPERIOR DE JUSTICIA DE LA CDMX**

Ampliación de un Juzgado de Ejecución de Sanciones en el Reclusorio Preventivo Varonil Norte en el Primer nivel, incluyendo Sala de Audiencia, Unidad de Atención Integral y áreas comunes.

b) ¿Cuántos Policías Estatales de Seguridad Pública recibieron el kit de primer respondiente con recursos del financiamiento conjunto del año 2017? cero

c) ¿Cuántos kits para patrulla de primer respondiente se adquirieron durante el año 2017? cero

d) ¿Cuál es el número de denuncias y querellas que se recibieron en Ministerio Público (incluyendo las recibidas en los Centros de Justicia para Mujeres) durante el año 2017?

Denuncias / Querellas	2017
Denuncias recibidas	124,456
Querellas recibidas	79,571
Total	204,027

e) ¿Cuántas carpetas de investigación se iniciaron durante el año 2017?

Carpetas de Investigación (CI)	2017
Carpetas de Investigación Iniciadas por Denuncias	124,456
Carpetas de Investigación Iniciadas por Querellas	79,571
Total	204,027

f) De las carpetas de investigación iniciadas (CII) en 2017, ¿cuál es el estatus que se encuentran en el Ministerio Público al 30 de noviembre? Registrar sólo las carpetas de investigación iniciadas en 2017 y resueltas en 2017 o que continúan en trámite en el Ministerio Público.

Estatus de las CII en 2017 en el Ministerio Público	2017
Determinadas (15) por el Ministerio Público	132,332
Resueltas por Acuerdo Reparatorio	2,828
En trámite en el Órgano Especializado en MASC (16)	56,991
En trámite en investigación inicial	1,265
Vinculadas en proceso	1,366

Total	194,782
-------	---------

(15) Serán consideradas en este apartado las determinaciones del Ministerio Público relativas al archivo temporal, no ejercicio de la acción penal, abstención de investigar, no competencia y criterios de oportunidad.

(16) Mecanismos Alternativos de Solución de Controversias.

g) De las carpetas de investigación iniciadas (CII) en 2017 que fueron vinculadas a proceso, ¿cuál es el estatus que se encuentran en el Poder Judicial al 30 de noviembre? Registrar sólo las carpetas de investigación iniciadas en 2017 vinculadas a proceso y resueltas en 2017 o que continúan en trámite en el Poder Judicial.

Estatus de las CII en 2017 en el Poder Judicial	2017
<b>El Juez de Control</b>	
Resueltas por Suspensión Condicional del Proceso	3,544
Resueltas por Acuerdo Reparatorio	341
Resueltas por Procedimiento Abreviado	1,352
En trámite en el Órgano Especializado en MASC	0
En Trámite por parte del Juez de Control	341 acuerdos reparatorios
<b>El tribunal de Enjuiciamiento</b>	
Resueltas por Juicio Oral	27
En trámite por parte del tribunal de Enjuiciamiento	124
Total	5,388 sin duplicar 341 acuerdos reparatorios.

h) ¿Cuántos imputados tuvieron sentencias condenatorias o absolutorias por tipo de procedimiento? Considerar solamente la información de las carpetas de investigación iniciadas en 2017.

Imputados con Sentencia	2017
Imputados con Sentencia Condenatoria por Procedimiento Abreviado	1354
Imputados con Sentencia Absolutoria por Procedimiento Abreviado	4
Imputados con Sentencia Condenatoria por Juicio oral	74

Imputados con Sentencia Absolutoria por Juicio Oral	41
Total	1473

### 4.1.3. Avance General del Subprograma:

Anotar la respuesta a cada una de las preguntas planteadas e incorporar la información en los formatos respectivos, según corresponda, con corte al 31 de diciembre de 2017. En caso de no contar con información, señalar las razones.

El Secretariado Ejecutivo Estatal deberá remitir la actualización de esta información al cierre del año 2017, en los términos dispuestos en el artículo 16, segundo párrafo de los presentes lineamientos. Esta información deberá proporcionarse aun cuando no se hayan invertido recursos en el Subprograma:

a) Del Estado de Fuerza de la Policía Estatal de Seguridad Pública inscrito en el Registro Nacional de Personal de Seguridad Pública ¿cuántos policías estatales cuentan con primer respondiente? Cero.

b) ¿Cuántas carpetas de investigación iniciadas en 2016 y años anteriores se encontraban vigentes al 1 de enero de 2017? Registrar sólo las carpetas de investigación iniciadas en 2016 y años anteriores que se encontraban en trámite al 1 de enero de 2017.

<b>Carpetas de Investigación Vigentes (CIV) al 1 de enero de 2017</b>	<b>Vigentes en 2017</b>
Carpetas de Investigación iniciales vigentes por Denuncias	2021
Carpetas de Investigación iniciales vigentes por Querellas	3527
Total	5548

c) De las carpetas de investigación iniciadas (CII) en 2016 y años anteriores que se encontraban vigentes al 1 de enero de 2017, ¿cuál es el estatus que se encuentran en el Ministerio Público al 30 de noviembre? Registrar sólo las carpetas de investigación iniciadas en 2016 y años anteriores que se encontraban en trámite al 1 de enero de 2017 y que fueron resueltas en 2017 o que continúan en trámite en el Ministerio Público.

<b>Estatus de las CIV en 2016 y Años anteriores en el Ministerio Público</b>	<b>Vigentes en 2017</b>
Determinadas por Ministerio Público	10,658
Resueltas por Acuerdo Reparatorio	1
En Tramite en el Órgano Especializado en MASC	0
En trámite en Investigación inicial	6,682



Vinculadas en proceso	194
<b>Total</b>	<b>17,535</b>

d) De las carpetas de investigación iniciadas (CII) en 2016 y años anteriores que se encontraban vigentes al 1 de enero de 2017 que fueron vinculadas a proceso, ¿cuál es el estatus que se encuentran en el Poder Judicial al 30 de noviembre? Registrar sólo las carpetas de investigación iniciadas en 2016 y años anteriores que se encontraban en trámite al 1 de enero de 2017 y que fueron resueltas en 2017 o que continúan en trámite en el Poder Judicial.

<b>Estatus de las CIV en 2016 y Años anteriores en el Ministerio Público</b>	<b>Vigentes en 2017</b>
<b>En Juez de Control</b>	
Resueltas por Suspensión Condicional del proceso	366
Resueltas por Acuerdo Reparatorio	301
Resueltas por procedimiento Abreviado	1,237
En trámite en el Órgano Especializado MASC	0
En trámite por parte del Juez de Control	295
<b>En Tribunal de Enjuiciamiento</b>	
Resueltas por Juicio Oral	169
En trámite por parte del Tribunal de Enjuiciamiento	26
<b>Total</b>	<b>2,394</b>

e) ¿Cuántos imputados tuvieron sentencias condenatorias o absolutorias por tipo de procedimiento? Considerar solamente la información de las carpetas de investigación iniciadas en 2016 y años anteriores que se encontraban en trámite al 1 de enero de 2017.

<b>imputados con sentencia de CIV en 2016 y Años anteriores</b>	<b>Vigentes en 2017</b>
Imputados con Sentencia Condenatoria por Procedimiento Abreviado	1,277
Imputados con Sentencia Absolutoria por Procedimiento Abreviado	0
Imputados con Sentencia Condenatoria por Juicio oral	115
Imputados con Sentencia Absolutoria por Juicio Oral	47
<b>Total</b>	<b>1,439</b>

**SECCIÓN 2. SUBPROGRAMA DE FORTALECIMIENTO DE LAS UNIDADES ESTATALES DE SUPERVISIÓN A MEDIDAS CAUTELARES Y SUSPENSIÓN CONDICIONAL DEL PROCESO.**

**4.2.1. Avance Presupuestario:**

Anotar la información resumen sin detalle del avance en la aplicación de los recursos del financiamiento conjunto del Subprograma con corte al 31 de diciembre de 2017, en el siguiente formato:

CONVENIDO	MODIFICADO	PAGADO	EJERCIDO	DEVENGADO	COMPROMETIDO	POR EJERCER
<b>Aportación Federal FASP</b>						
N/A	N/A	N/A	N/A	N/A	N/A	N/A
<b>Aportación Estatal</b>						
N/A	N/A	N/A	N/A	N/A	N/A	N/A
<b>Total financiamiento conjunto</b>						
N/A	N/A	N/A	N/A	N/A	N/A	N/A

**En este programa no se asignaron recursos en el ejercicio de 2017, por tal motivo no se reporta ejercicio de recursos ni metas alcanzadas, sin embargo, con la finalidad de atender las observaciones se informó al enlace estatal ante el Secretariado Ejecutivo del Sistema Nacional de Seguridad Pública para que por su conducto se pueda dar contestación a la información solicitada.**

**4.2.2. Cumplimiento de Metas Convenidas:**

Anotar la respuesta a cada una de las preguntas planteadas e incorporar la información en el formato respectivo. Según corresponda, con corte al 31 de diciembre de 2017. En caso de no contar con información, señalar las razones.

El Secretariado Ejecutivo Estatal deberá remitir la actualización de esta información al cierre del año 2017, en los términos dispuestos en el artículo 16 , segundo párrafo de los presentes lineamientos, con excepción del inciso a). Esta información deberá proporcionarse aun cuando no se hayan invertido recursos en el Subprograma:

- a) ¿Cuáles fueron las principales acciones implementadas del Subprograma con la aplicación de recursos del financiamiento conjunto del año 2017?

NO se asignó recursos a este programa en 2017, por lo tanto la pregunta no se desarrollo.

b) ¿Cuántas evaluaciones de riesgo se solicitaron y emitieron durante el año 2017?

NO se asignó recursos a este programa en 2017, por lo tanto la pregunta no se desarrollo.

C) ¿Cuántos imputados que fueron vinculados a proceso se les dictó alguna medida cautelar? Considerar solamente la información sobre las carpetas de investigación iniciadas en 2017.

<b>Imputados vinculados a proceso (IVP)</b>	<b>2017</b>
IVP con prisión preventiva oficiosa	0
IVP con prisión preventiva No oficiosa	0
IVP con otra medida cautelar	0
IVP Sin Medida Cautelar	0
Total	0

NO se asignó recursos a este programa en 2017, por lo tanto la pregunta no se desarrollo.

d) ¿Del total de medidas cautelares impuestas señaladas en el inciso anterior, cuántas se cumplieron durante el año 2017?

NO se asignó recursos a este programa en 2017, por lo tanto la pregunta no se desarrollo.

e) ¿Cuántas solicitudes de revisión de medida cautelar del Sistema de Justicia Mixto se promovieron durante el año 2017?

NO se asignó recursos a este programa en 2017, por lo tanto la pregunta no se desarrollo.

### **4.2.3. Avance General del Subprograma:**

Anotar la respuesta a cada una de las preguntas planteadas e incorporar la información en el formato respectivo, según corresponda, con corte al 31 de diciembre de 2017. En caso de no contar con información, señalar las razones.

El Secretariado Ejecutivo Estatal deberá remitir la actualización de esta información al cierre del año 2017, en los términos dispuestos en el artículo 16, segundo párrafo de los presentes lineamientos, con excepción de los incisos a), b) y c). Esta información deberá proporcionarse aun cuando no se hayan invertido recursos en el Subprograma:

a) ¿Cuenta la entidad federativa con Unidades Estatales de Supervisión a Medidas Cautelares y Suspensión Condicional del Proceso (UMECA) y Oficinas Regionales en esta materia? En caso afirmativo, señalar la cantidad de Unidades. De no contar con éstas, señalar las razones.

**NO** se asignó recursos a este programa en 2017, por lo tanto la pregunta no se desarrollo.

b) ¿Cuántos evaluadores de riesgo procesal y supervisores de medida cautelar conforman la UMECA y Oficinas Regionales?

**NO** se asignó recursos a este programa en 2017, por lo tanto la pregunta no se desarrollo.

e) ¿La UMECA opera conforme al Modelo Homologado de Unidades Estatales de Supervisión a Medidas Cautelares y Suspensión Condicional del Proceso aprobado por el Consejo Nacional de Seguridad Pública?

**NO** se asignó recursos a este programa en 2017, por lo tanto la pregunta no se desarrollo.

d) ¿Cuántos imputados de que fueron vinculados a proceso se les dictó alguna medida cautelar? Considerar solamente la información sobre las carpetas de investigación iniciadas en 2016 y años anteriores que se encontraban vigentes al 1de enero de 20 17.

<b>Imputados vinculados a proceso (IVP)</b>	<b>2017</b>
IVP con prisión preventiva oficiosa	0
IVP con prisión preventiva No oficiosa	0
IVP con otra medida cautelar	0
IVP Sin Medida Cautelar	0
Total	0

**NO** se asignó recursos a este programa en 2017, por lo tanto la pregunta no se desarrollo.

**SECCIÓN 3. SUBPROGRAMA DE FORTALECIMIENTO DE ÓRGANOS ESPECIALIZADOS EN MECANISMOS ALTERNATIVOS DE SOLUCIÓN DE CONTROVERSIAS EN MATERIA PENAL Y LAS UNIDADES DE ATENCIÓN TEMPRANA.**

**4.3.1. AVANCE PRESUPUESTARIO:**

Anotar la información resumen sin detalle del avance en la aplicación de los recursos del financiamiento conjunto del Subprograma con corte al 31 de diciembre de 2017, en el siguiente formato:

CONVENIDO	MODIFICADO	PAGADO	EJERCIDO	DEVENGADO	COMPROMETIDO	POR EJERCER
<b>Aportación Federal FASP</b>						
622,211.68	622,211.68	168,543.08	0.00	0.00	0.00	453,668.60
<b>Aportación Estatal</b>						
0.00	0.00	0.00	0.00	0.00	0.00	0.00
<b>Total financiamiento conjunto</b>						
622,211.68	622,211.68	168,543.08	0.00	0.00	0.00	453,668.60

**4.3.2. Cumplimiento de Metas Convenidas:**

Anotar la respuesta a cada una de las preguntas planteadas e incorporar la información en el formato respectivo, según corresponda, con corte al 31 de diciembre de 2017. En caso de no contar con información, señalar las razones.

El Secretariado Ejecutivo Estatal deberá remitir la actualización de esta información al cierre del año 2017, en los términos dispuestos en el artículo 16, segundo párrafo de los presentes lineamientos, con excepción del inciso a). Esta información deberá proporcionarse aun cuando no se hayan invertido recursos en el Subprograma:

- a) ¿Cuáles fueron las principales acciones implementadas del Subprograma con la aplicación de recursos del financiamiento conjunto del año 2017? Diferenciar por Unidad de Atención Temprana (UAT) y Órgano Especializado en Mecanismos Alternativos de Solución de Controversias en materia penal (MASC).

- Se adquirieron 18 mesas y 72 sillas infantiles para adquirir las áreas lúdicas de las Unidades de medición, a fin de brindar un servicio integral para los usuarios que acuden acompañados de sus menores hijos.
- Se adquirieron 142 soportes para colocar las pantallas que forman parte del equipamiento de las Unidades de Mediación, a fin de brindar información a los usuarios respecto de los Mecanismos Alternativos de Soluciones de Controversias en materia penal.
- Se adquirieron 11 multifuncionales y 58 unidades de protección y respaldo de energía UPS.

b) ¿Cuántos acuerdos reparatorios se lograron durante el año 2017 y cuántos de ellos se cumplieron? Considerar solamente la información de las carpetas de investigación iniciadas en 2017. Verificar que sea consistente con la información presentada en el Subprograma de Implementación y Desarrollo del Sistema de Justicia Penal.

Estatus de las CI	Número de acuerdos reparatorios	Número de acuerdos cumplidos
Carpetas de investigación Derivadas al MASC Sede Ministerial		
Resueltas por mediación	680	460
Resueltas por conciliación	53	34
Resueltas por junta restaurativa	3	2
Carpetas de investigación Derivadas al MASC Sede Judicial		
Resueltas por mediación	0	0
Resueltas por conciliación	0	0
Resueltas por junta restaurativa	0	0
Total	764	510

### 4.3.3. Avance General del Subprograma:

Anotar la respuesta a cada una de las preguntas planteadas e incorporar la información en el formato respectivo, según corresponda, con corte al 31 de diciembre de 2017. En caso de no contar con información, señalar las razones.

El Secretariado Ejecutivo Estatal deberá remitir la actualización de esta información al cierre del año 2017, en los términos dispuestos en el artículo 16, segundo párrafo de los presentes lineamientos, con excepción de los incisos a), b), c) y d). Esta información deberá proporcionarse aun cuando no se hayan invertido recursos en el Subprograma:

a) ¿Cuenta la entidad federativa con Unidades de Atención Temprana? En caso afirmativo, señalar la cantidad de Unidades. De no contar con éstas, señalar las razones. Un Órgano

b) ¿Cuenta la entidad federativa con Órgano Especializado en Mecanismos Alternativos de Solución de Controversias en materia penal en Procuraduría o Fiscalía? En caso afirmativo, señalar la cantidad de Órganos. De no contar con éstas, señalar las razones.

La PGJ CDMX, cuenta con un Órgano especializado en Mecanismos Alternativos de Solución de Controversias en Materia Penal, mismo que actualmente se encuentra integrado por 17 Unidades de Mediación.

c) ¿Cuántos Ministerios Públicos Orientadores integran las Unidades de Atención Temprana?

17 unidades de mediación.

d) ¿Cuántos Facilitadores integran los Órganos Especializados en MASC en materia penal?

Las Unidades de Mediación cuentan actualmente con 98 facilitadores certificados.

e) ¿Cuántos Facilitadores se encuentran certificados? ¿Quién otorgó la certificación?  
¿Cuántos Facilitadores están inscritos a la Conferencia Nacional de Procuración de Justicia?

Se cuenta con 98 facilitadores certificados por el órgano especializado en Mecanismos Alternativos de Solución de Controversias en Materia penal en coordinación con el Instituto de Formación Profesional, de los cuales 82 facilitadores se encuentran inscritos en la Conferencia Nacional de Procuración de Justicia.

f) ¿Cuántos acuerdos reparatorios se lograron durante el año 2017 y cuántos de ellos se cumplieron? Considerar solamente la información de las carpetas de investigación iniciadas en 2016 y años anteriores que se encontraban vigentes al 1 de enero de 2017. Verificar que sea consistente con la información presentada en el Subprograma de Implementación y Desarrollo del Sistema de Justicia Penal.

Estatus de las CI	Número de acuerdos reparatorios	Número de acuerdos cumplidos
Carpetas de investigación vigentes derivadas al MASC Sede Ministerial		
Resueltas por mediación	280	220
Resueltas por conciliación	20	16
Resueltas por junta restaurativa	0	0
Resueltas por reunión de la víctima con la persona adolescente	10	8
Carpetas de investigación vigentes derivadas MASC Sede Judicial		
Resueltas por mediación	0	0
Resueltas por conciliación	0	0
Resueltas por junta restaurativa	0	0

## SECCIÓN 4. SUBPROGRAMA DE MODELO NACIONAL DE POLICÍA EN FUNCIONES DE SEGURIDAD PROCESAL.

### 4.4.1. Avance Presupuestario:

Anotar la información resumen sin detalle del avance en la aplicación de los recursos del financiamiento conjunto del Subprograma con corte al 31 de diciembre de 2017, en el siguiente formato:

CONVENIDO	MODIFICADO	PAGADO	EJERCIDO	DEVENGADO	COMPROMETIDO	POR EJERCER
<b>Aportación Federal FASP</b>						
N/A	N/A	N/A	N/A	N/A	N/A	N/A
<b>Aportación Estatal</b>						
N/A	N/A	N/A	N/A	N/A	N/A	N/A
<b>Total financiamiento conjunto</b>						
N/A	N/A	N/A	N/A	N/A	N/A	N/A

En este programa no se asignaron recursos en el ejercicio de 2017, por tal motivo no se reporta ejercicio de recursos ni metas alcanzadas, sin embargo, con la finalidad de atender las observaciones se informó al enlace estatal ante el Secretariado Ejecutivo del Sistema Nacional de Seguridad Pública para que por su conducto se pueda dar contestación a la información solicitada.

### 4.4.2. Cumplimiento de Metas Convenidas:

Anotar la respuesta a cada una de las preguntas planteadas e incorporar la información en los formatos respectivos. Según corresponda, con corte al 31 de diciembre de 2017. En caso de no contar con información, señalar las razones.

- a) ¿Cuáles fueron las principales acciones implementadas del Subprograma con la aplicación de recursos del financiamiento conjunto del año 2017?  
**NO** se asignó recursos a este programa en 2017, por lo tanto la pregunta no se desarrollo.



b) Proporcionar la información correspondiente al equipamiento personal convenido en 2017 de los policías en funciones de seguridad procesal:

Equipamiento Personal por Institución	Unidad de medida	Convenido	Modificado	Alcanzado
Policía en Funciones de Seguridad Procesal				
Vestuario y Uniformes	Par	N/A	N/A	N/A
	Pieza	N/A	N/A	N/A
	Juego	N/A	N/A	N/A
Terminal Digital portátil	Pieza	N/A	N/A	N/A
Arma corta	Pieza	N/A	N/A	N/A
Arma larga	Pieza	N/A	N/A	N/A
Vehículos	Pieza	N/A	N/A	N/A

En este programa no se asignaron recursos en el ejercicio de 2017, por tal motivo no se reporta ejercicio de recursos ni metas alcanzadas, sin embargo, con la finalidad de atender las observaciones se informó al enlace estatal ante el Secretariado Ejecutivo del Sistema Nacional de Seguridad Pública para que por su conducto se pueda dar contestación a la información solicitada.

c) ¿Cuántos traslados realizaron durante el año 2017 en la entidad federativa? Proporcionar la información por centro penitenciario.

Centro Penitenciario	Número de Traslados 2017
Centro Penitenciario "A"	N/A
Centro Penitenciario "B"	N/A
.....	N/A
Centro Penitenciario "N"	N/A
Total	N/A

NO se asignó recursos a este programa en 2017, por lo tanto la pregunta no se desarrollo.

### 4.4.3. Avance General del Subprograma:

Anotar la respuesta a cada una de las preguntas planteadas e incorporar la información en el formato respectivo. Según corresponda. Con corte al 31 de diciembre de 2017. En caso de no contar con información, señalar las razones.

a) ¿Cuenta la entidad federativa con Unidades de Policía en funciones de seguridad procesal? En caso afirmativo. Señalar la cantidad de Unidades. De no contar con éstas, señalar las razones.

**NO** se asignó recursos a este programa en 2017, por lo tanto la pregunta no se desarrollo.

b) ¿Cuál es el número de policías con que cuenta la entidad federativa para las funciones de seguridad procesal?

**NO** se asignó recursos a este programa en 2017, por lo tanto la pregunta no se desarrollo.

c) De los policías en funciones de seguridad procesal. ¿Cuántos realizan las funciones de traslados, seguridad en salas y manipulación de indicios en salas de juicio oral? En caso de que existan policías que realicen más de una función, señalar la cantidad en el rubro de observaciones.

Funciones	Número de policías	Observaciones
Traslados	N/A	N/A
Seguridad en Salas	N/A	N/A
Manipulación de Indicios en Salas de Juicio Oral	N/A	N/A
Total	N/A	N/A

**NO** se asignó recursos a este programa en 2017, por lo tanto la pregunta no se desarrollo.

d) ¿Esta policía opera conforme al Modelo Nacional de Policía en Funciones de Seguridad Procesal aprobado por el Consejo Nacional de Seguridad Pública?, Explicar razones según respuesta.

**NO** se asignó recursos a este programa en 2017, por lo tanto la pregunta no se desarrollo.

## SECCIÓN 5. SUBPROGRAMA DE FORTALECIMIENTO DE ASESORÍAS JURÍDICAS DE VÍCTIMAS.

### 4.5.1. Avance Presupuestario:

Anotar la información resumen sin detalle del avance en la aplicación de los recursos del financiamiento conjunto del Subprograma con corte al 31 de diciembre de 2017, en el siguiente formato:

CONVENIDO	MODIFICADO	PAGADO	EJERCIDO	DEVENGADO	COMPROMETIDO	POR EJERCER
<b>Aportación Federal FASP</b>						
0.00	0.00	0.00	0.00	0.00	0.00	0.00
<b>Aportación Estatal</b>						
4,141,488.70	4,141,488.70	0.00	0.00	0.00	0.00	4,141,488.70
<b>Total financiamiento conjunto</b>						
4,141,488.70	4,141,488.70	0.00	0.00	0.00	0.00	4,141,488.70

### 4.5.2. Cumplimiento de Metas Convenidas:

Anotar la respuesta a cada una de las preguntas planteadas, con corte al 31 de diciembre de 2017. En caso de no contar con información, señalar las razones.

El Secretariado Ejecutivo Estatal deberá remitir la actualización de esta información al cierre del año 2017, en los términos dispuestos en el artículo 16, segundo párrafo de los presentes lineamientos, con excepción del inciso a). Esta información deberá proporcionarse aun cuando no se hayan invertido recursos en el Subprograma:

a) ¿Cuáles fueron las principales acciones implementadas del Subprograma con la aplicación de recursos del financiamiento conjunto del año 2017? Dar énfasis a la infraestructura y equipamiento relativa a los espacios de trabajo que fueron habilitados (Salas de Atención a Víctimas, Área de Psicología, Área de Trabajo de la Asesoría Jurídica, entre otros).

1. Capacitación de personal en el tema "Formación Inicial para los Asesores Jurídicos de Víctimas en el Sistema Penal Acusatorio", impartido en 384 trescientas ochenta y cuatro horas.

2. Capacitación de personal con el "Curso de Especialización de Asesores Jurídicos", impartido en 234 doscientas treinta y cuatro horas.

3. Se dotó a la Coordinación de Asesoría Jurídica de tres vehículos nuevos marca Nissan, sub marca March, modelo 2018, con placas de circulación U21ASK, U31ASK, y U49ASK, con los cuales se agilizó la atención a las personas en situación de víctimas.

4. Se dotó a la Coordinación de Asesoría Jurídica de seis módulos ejecutivos, cuarenta sillas semi ejecutivas, cincuenta archiveros y ocho bancas metálicas de tres plazas mobiliario con el que se habilitó un área de trabajo para cuarenta Asesores Jurídicos.
5. Se reforzó al área de Asesoría Jurídica equipándola con cuarenta computadoras Lap Top y sesenta y seis tablets de oficina para optimizar su función a favor de las personas con situación de víctimas.
- 6.- Se adquirieron diecisiete licencias MCD Enterprice User licence para teléfonos IP Mitel modelo 5312, con lo que se habilitaron diecisiete aparatos: telefónicos nuevos, mismos los que fueron distribuidos e instalados en diversas áreas de Asesoría Jurídica, lo que facilitó la comunicación con las personas en situación de víctimas que requieren atención y seguimiento a sus casos, así como con diversas áreas relacionadas con su función.
7. Se adquirieron 6 equipos de impresión multifuncional, los cuales benefician a por lo menos 60 Asesores – Jurídicos, quienes ahora disponen de esta herramienta informática indispensable para el desarrollo de las funciones.

b) ¿Cuántas personas fueron incorporadas (nuevo ingreso) como Asesores Jurídicos de Víctimas durante el año 2017 en la Comisión Ejecutiva Estatal de Atención a Víctimas (CEEAV) o su equivalente en la entidad federativa?

Durante el año 2017, se incorporaron 122 Asesores Jurídicos.

c) ¿Cuántas víctimas fueron atendidas por la CEEAV o su equivalente en la entidad federativa durante el año 2017?

Al 31 de diciembre de 2017, el Sistema de Auxilio a Víctimas de la Procuraduría General de Justicia de la Ciudad de México, por conducto de la Asesoría Jurídica en materia penal, atendió a 154,485 mujeres y 57,021 hombres, que suman un total de 211,506 personas en situación de víctimas atendidas.

### 4.5.3. Avance General del Subprograma:

Anotar la respuesta a cada una de las preguntas planteadas, con corte al 31 de diciembre de 2017. En caso de no contar con información, señalar las razones.

El Secretariado Ejecutivo Estatal deberá remitir la actualización de esta información al cierre del año 2017, en los términos dispuestos en el artículo 16, segundo párrafo de los presentes lineamientos, con excepción del inciso a). Esta información deberá proporcionarse aun cuando no se hayan invertido recursos en el Subprograma:

a) ¿Cuenta la entidad federativa con CEEAV o equivalente para la atención a víctimas?

En la Ciudad de México proporciona atención integral y multidisciplinaria la Asesoría Jurídica en materia penal, dependiente del Sistema de Auxilio a Víctimas de la Procuraduría General de Justicia.

b) ¿Cuál es el número de Asesores Jurídicos de Víctimas con que cuenta la entidad federativa?

Al 31 de diciembre de 2017, la Ciudad de México cuenta con 282 asesores jurídicos.

c) ¿Cuántas víctimas han sido atendidas por la CEEAV o su equivalente en la entidad federativa desde su puesta en operación?

Número de víctimas atendidas por Año		
2015	2016	2017
11,531	126,771	211,506

## CAPÍTULO 5. PROGRAMA DE FORTALECIMIENTO AL SISTEMA PENITENCIARIO NACIONAL Y DE EJECUCIÓN DE MEDIDAS PARA ADOLESCENTES.

### SECCIÓN 1. SUBPROGRAMA DE FORTALECIMIENTO AL SISTEMA PENITENCIARIO NACIONAL.

#### 5.1.1. Avance Presupuestario:

Anotar la información resumen sin detalle del avance en la aplicación de los recursos del financiamiento conjunto del Subprograma con corte al 31 de diciembre de 2017, en el siguiente formato:

CONVENIDO	MODIFICADO	PAGADO	EJERCIDO	DEVENGADO	COMPROMETIDO	POR EJERCER
<b>Aportación Federal FASP</b>						
46,900,000.00	46,900,000.00	20,028,159.96	0.00	26,696,632.46	0.00	175,207.58
<b>Aportación Estatal</b>						
12,400,000.00	12,400,000.00	9,754,229.08	0.00	2,644,770.91	0.00	1,000.01
<b>Total financiamiento conjunto</b>						
59,300,000.00	59,300,000.00	29,782,389.04	0.00	29,341,403.37	0.00	176,207.59

#### 5.1.2. Cumplimiento de Metas Convenidas:

Anotar la respuesta a cada una de las preguntas planteadas e incorporar la información en el formato respectivo, según corresponda, con corte al 31 de diciembre de 2017, En caso de no contar con información, señalar las razones.

El Secretariado Ejecutivo Estatal deberá remitir la actualización de esta información al cierre del año 2017, en los términos dispuestos en el artículo 16 , segundo párrafo de los presentes lineamientos, con excepción del inciso a). Esta información deberá proporcionarse aun cuando no se hayan invertido recursos en el Subprograma :

- a) ¿Cuáles fueron las principales acciones implementadas del Subprograma con la aplicación de recursos del financiamiento conjunto del año 2017?

**Subsecretaría de Sistema Penitenciario**

Para el ejercicio fiscal 2017, se realizó la adquisición de ventiladores, maquinas de rayos X, se ha dado el mantenimiento a maquinas de rayos X, y a brazaletes.

- b) ¿Cuántos sistemas de inhibición fueron instalados y puestos en operación con la aplicación de recursos del financiamiento conjunto del año 2017? Proporcionar la información por centro penitenciario.

Centro Penitenciario	Sistemas de Inhibición	
	Instaladas	Puesto en Operación
Reclusorio Preventivo Varonil Norte	0	0
Reclusorio Preventivo Varonil Sur	0	0
Reclusorio Preventivo Varonil Oriente	0	0
Penitenciaria del Distrito Federal	0	0
Centro Varonil de Reinserción Social Santa Martha Acatitla	0	0
Centro Femenil de Reinserción Social Santa Martha Acatitla	0	0
Total	0	0

Con oficio sin número del 30 de enero de 2018 y 28 de noviembre de 2017 solicitamos esta información, y con oficio del 4 de diciembre de 2017 con oficio número SG/SSP/DESP/SCSS/0262/2017, La Subsecretaría de Sistema Penitenciario nos contesto cero en todas las casillas del Sistemas de Inhibición.

c) ¿Cuántos incidentes (17) se presentaron en los centros penitenciarios de la entidad federativa durante el año 2017? Señalar los datos por cada centro penitenciario.

Centro Penitenciario	Número de Incidentes en 2017
Reclusorio Preventivo Varonil Norte	27
Reclusorio Preventivo Varonil Sur	19
Reclusorio Preventivo Varonil Oriente	32
Penitenciaria del Distrito Federal	19
Centro Varonil de Reinserción Social Santa Martha Acatitla	9
Modulo de alta seguridad en CE. VA. RE. SO (Diamante)	2
Centro Varonil de Rehabilitación Psicosocial	1
Centro de Ejecución de Sanciones Penales Varonil Norte	1
Centro Femenil de Reinserción Social Tepepan	3
Centro Varonil de Reinserción Social Santa Martha Acatitla	1
Total	114

d) ¿Cuáles y cuántos son los cinco incidentes (14) más recurrentes que se presentaron en los centros penitenciarios de la entidad federativa durante el año 2017? Señalar por tipo de incidente.

Tipo de incidente	Número de Incidentes en 2017
Muerte Natural	64
Homicidio	3
Suicidio	7
Fugas	0
Motín	0
Riñas	40
Total	114

(17) Se entiende por incidentes a los hechos violentos que se han presentado en los centros penitenciarios con desórdenes, suicidios, homicidios, motines, entre otros.

### 5.1.3. Avance General del Subprograma:

Anotar la respuesta a cada una de las preguntas planteadas e incorporar la información en el formato respectivo, según corresponda, con corte al 31 de diciembre de 2017. En caso de no contar con información, señalar las razones.

El Secretariado Ejecutivo Estatal deberá remitir la actualización de esta información al cierre del año 2017, en los términos dispuestos en el artículo 16, segundo párrafo de los presentes lineamientos. Esta información deberá proporcionarse aun cuando no se hayan invertido recursos en el Subprograma:

a) ¿Cuántos centros penitenciarios cuentan con sistemas de inhibición en operación?

Centro Penitenciario	Sistema de Inhibición En operación
Reclusorio Preventivo Varonil Norte	0
Reclusorio Preventivo Varonil Sur	0
Reclusorio Preventivo Varonil Oriente	0
Penitenciaria del Distrito Federal	0
Centro Varonil de Reinserción Social Santa Martha Acatitla	0
Centro Femenil de Reinserción Social Santa Martha Acatitla	0
Total	0

Con oficio sin número del 30 de enero de 2018 y 28 de noviembre de 2017 solicitamos esta información, y con oficio del 4 de diciembre de 2017 con oficio número SG/SSP/DESP/SCSS/0262/2017, La Subsecretaría de Sistema Penitenciario nos contesto cero en todas las casillas del Sistemas de Inhibición.



b) ¿Cuántos incidentes se presentaron en los centros penitenciarios de la entidad federativa en el periodo de 2012 al 2016? Incorporar la información de la capacidad instalada en términos de población y la población penitenciaria al corte respectivo.

Centro Penitenciario	Capacidad Instalada	Población Penitenciaria	Número de Incidentes Presentados				
			2012	2013	2014	2015	2016
Reclusorio Preventivo Varonil Norte	6565	7472	239	184	199	207	61
Centro Varonil de Seguridad Penitenciaria I	768	348	0	0	0	1	0
Centro Varonil de Seguridad Penitenciaria II	768	313	0	0	0	0	0
Reclusorio Preventivo Varonil Sur	5704	3884	81	51	33	13	29
Casa de Medio Camino	88	33	0	0	0	1	0
Reclusorio Preventivo Varonil Oriente	6208	9303	60	68	67	55	75
Penitenciaria del Distrito Federal	2135	2650	43	50	36	17	20
Centro Varonil de Reinserción Social Santa Martha Acatitla	2382	1423	17	21	31	19	14
Modulo de alta seguridad en CE. VA. RE. SO (Diamante)	856	437	10	12	7	0	5
Centro Varonil de Rehabilitación Psicosocial	420	212	27	5	5	1	2
Centro de Ejecución de Sanciones Penales Varonil Norte	458	181	2	16	16	3	2
Centro de Ejecución de Sanciones Penales Varonil Oriente	336	242	1	2	3	0	1
Centro Femenil de Reinserción Social Tepepan	464	199	1	1	2	4	2
Centro Varonil de Reinserción Social Santa Martha Acatitla	1639	1258	3	2	3	2	0
<b>Total</b>	<b>28791</b>	<b>27955</b>	<b>490</b>	<b>412</b>	<b>402</b>	<b>323</b>	<b>211</b>

c) ¿Cuáles y cuántos son los cinco incidentes más recurrentes que se presentaron en los centros penitenciarios de la entidad federativa durante el periodo 2012-2016? Señalar por tipo de incidente.

Tipo de incidente	Número de Incidentes Presentados				
	2012	2013	2014	2015	2016
1.- Riñas	351	283	272	208	97
2.- Muerte natural	112	97	108	90	95
3.- Homicidio	13	21	10	13	10
4.- Suicidio	13	11	10	12	7
5.- Motín	0	0	1	0	0
6. Fugas	1	0	1	0	2
Total	490	412	402	323	211

## SECCIÓN 2. SUBPROGRAMA DE FORTALECIMIENTO DE LA AUTORIDAD ADMINISTRATIVA ESPECIALIZADA DEL SISTEMA DE JUSTICIA PENAL PARA ADOLESCENTES.

### 5.2.1. Avance Presupuestario:

Anotar la información resumen sin detalle del avance en la aplicación de los recursos del financiamiento conjunto del Subprograma con corte al 31 de diciembre de 2017, en el siguiente formato:

CONVENIDO	MODIFICADO	PAGADO	EJERCIDO	DEVENGADO	COMPROMETIDO	POR EJERCER
<b>Aportación Federal FASP</b>						
900,000.00	900,000.00	599,720.00	0.00	288,828.40	0.00	11,451.60
<b>Aportación Estatal</b>						
0.00	0.00	0.00	0.00	0.00	0.00	0.00
<b>Total financiamiento conjunto</b>						
900,000.00	900,000.00	599,720.00	0.00	288,828.40	0.00	11,451.60

### 5.2.2. Cumplimiento de Metas Convenidas:

Anotar la respuesta a cada una de las preguntas planteadas, con corte al 31 de diciembre de 2017. En caso de no contar con información, señalar las razones.

El Secretariado Ejecutivo Estatal deberá remitir la actualización de esta información al cierre del año 2017, en los términos dispuestos en el artículo 16, segundo párrafo de los presentes lineamientos, con excepción del inciso a). Esta información deberá proporcionarse aun cuando no se hayan invertido recursos en el Subprograma:

a) ¿La entidad federativa cuenta con la Autoridad Administrativa Especializada para Adolescentes como lo establece la Ley Nacional del Sistema Integral de Justicia Penal para Adolescentes? En caso de que esté en proceso de creación, describir la etapa en la que se encuentran y las principales acciones que se realizan.

La Secretaría de Gobierno, a través de la subsecretaría de Sistema penitenciario, cuenta como autoridad Administrativa Especializada para Adolescentes, con la Dirección General de Tratamiento para Adolescentes, área encargada de la ejecución de las Medidas impuestas por el órgano Jurisdiccional.

b) ¿Cuáles fueron las principales acciones implementadas del Subprograma con la aplicación de recursos del financiamiento conjunto del año 2017? Dar énfasis a la infraestructura y equipamiento del Centro Especializado de Internamiento para Adolescentes (CEIA), así como para las áreas de evaluación de riesgos y seguimiento de la suspensión condicional del proceso y medidas no privativas de la libertad, cautelares y de sanción.

### 5.2.3. Avance General del Subprograma:

Anotar la respuesta a cada una de las preguntas planteadas e incorporar la información en el formato respectivo, según corresponda, con corte al 31 de diciembre de 2017. En caso de no contar con información, señalar las razones.

El Secretariado Ejecutivo Estatal deberá remitir la actualización de esta información al cierre del año 2017, en los términos dispuestos en el artículo 16, segundo párrafo de los presentes lineamientos, con excepción del inciso c), d), e) y g). Esta información deberá proporcionarse aun cuando no se hayan invertido recursos en el Subprograma :

a) ¿Cuál es la cantidad de personal de seguridad que debe cumplir con la capacitación para ser considerado Guía Técnico y cuántos de este personal ya cumplió con la misma?

#### Secretaría de Seguridad Pública

Son 588 elementos permanecieron en constante capacitación en materia de Derechos Humanos y seguridad.

#### Subsecretaría de Sistema Penitenciario

Se cuenta con 588 elementos en constante capacitación en materia de Derechos Humanos y Seguridad.

b) ¿Cuál es la cantidad de personal técnico que debe cumplir con la capacitación establecida en el Programa Rector de Profesionalización para lograr la especialización y cuántos de este personal ya cumplió con la misma? El personal técnico será considerado como pedagogos, trabajadores sociales, médicos, psicólogos, abogados, entre otros.

#### Secretaría de Seguridad Pública

El 100% del personal técnico, mismos que se está capacitando de manera continúa en Derechos Humanos, Cultura de Paz, Equidad de Género, actualización en materia de justicia penal para adolescentes, así como especialización en las diversas áreas (Psicología, adicciones, educación).

#### Subsecretaría de Sistema Penitenciario

Se cuenta con 588 elementos en constante capacitación en materia de Derechos Humanos y Seguridad.

c) ¿Cuántos CEIA ya cuentan con áreas para realizar la atención de adicciones en la modalidad residencial?

Uno, en la Comunidad de Diagnostico Integral para (Internamiento Preventivo).

d) ¿Qué acciones se realizan actualmente para diagnosticar y atender el consumo de adicciones?

### Subsecretaría de Sistema Penitenciario

Se encuentra en proceso de construcción el “Programa de intervención en adicciones para personas adolescentes o adultas jóvenes en conflicto en la Ley” con la finalidad de generar los procedimientos de intervención especializada en materia de adicciones mediante acciones de prevención e intervención breve o intensiva, con niveles estratégicos de detección temprana, consejo breve, sensibilización, atención especializada y preparación para el egreso (prevención de recaídas) en las personas adolescentes o adultas jóvenes en conflicto con la Ley y Familia/red de apoyo, fortaleciendo las habilidades personales, competencias individuales para el manejo efectivo de las situaciones de riesgo de consumo, trabajando los factores de protección y autosuficiencia para favorecer su reintegración social.

e) ¿Cuántos CEIA cuentan con áreas para alojar a madres adolescentes con sus hijas(os), así como de áreas para proporcionar la visita Íntima?

### Subsecretaría de Sistema Penitenciario

Solo la Comunidad de Tratamiento Especializado para Adolescentes, cuenta con un espacio asignado para la visita íntima.

f) ¿Cómo atienden las nuevas atribuciones que la Ley Nacional del Sistema Integral de Justicia para Adolescentes establece en materia de evaluación de riesgos y supervisión de medidas no privativas de la libertad y de la suspensión condicional del proceso? Cero.

En caso de que ya se esté atendiendo esta atribución, responder lo siguiente:

f.1) ¿Cuántas evaluaciones de riesgo se solicitaron y emitieron durante el año 2017? Cero, se dará seguimiento en el informe actualizado a diciembre de 2017.

f.2) ¿A cuántos adolescentes se les impuso alguna medida cautelar durante el año 2017? Cero, se dará seguimiento en el informe actualizado a diciembre de 2017.

f.3) Del total de medidas cautelares impuestas a adolescentes señaladas en el subinciso anterior, ¿Cuántas se cumplieron durante el año 2017? Cero, se dará seguimiento en el informe actualizado a diciembre de 2017.

f.4) ¿Cuántos adolescentes se sujetaron a la suspensión condicional del proceso? Cero, se dará seguimiento en el informe actualizado a diciembre de 2017.

Describe cómo se realizó la supervisión y seguimiento.

f.5) ¿A cuántos adolescentes se les dio supervisión y seguimiento del cumplimiento de la medida impuesta? Describe cómo se realizó la Supervisión y Seguimiento.

g) ¿Se están creando y equipando las áreas para atender las responsabilidades señaladas en el inciso

(h)? Describa la infraestructura, equipamiento y recursos humanos con los que cuenta. Cero, se dará seguimiento en el informe actualizado a diciembre de 2017.

**Subsecretaría de Sistema Penitenciario**

Mediante oficio número SG/SSP/DGTPA/1939/2017 del 6 de diciembre de 2017, el Director General de Tratamiento para Adolescentes nos confirma que “No se cuenta con la información solicitada, debido a que estas atribuciones las atiende las áreas correspondientes, mismas que pertenecen al Tribunal Superior de Justicia de la Ciudad de México” para el inciso “f” y hasta el inciso g).

## SECCIÓN 3. SUBPROGRAMA DE ACREDITACIÓN (CERTIFICACIÓN) DE ESTABLECIMIENTOS PENITENCIARIOS.

### 5.3.1. Avance Presupuestario:

Anotar la información resumen sin detalle del avance en la aplicación de los recursos del financiamiento conjunto del Subprograma con corte al 31 de diciembre de 2017, en el siguiente formato:

CONVENIDO	MODIFICADO	PAGADO	EJERCIDO	DEVENGADO	COMPROMETIDO	POR EJERCER
<b>Aportación Federal FASP</b>						
N/A	N/A	N/A	N/A	N/A	N/A	N/A
<b>Aportación Estatal</b>						
N/A	N/A	N/A	N/A	N/A	N/A	N/A
<b>Total financiamiento conjunto</b>						
N/A	N/A	N/A	N/A	N/A	N/A	N/A

**En este programa no se asignaron recursos en el ejercicio de 2017, por tal motivo no se reporta ejercicio de recursos ni metas alcanzadas, sin embargo, con la finalidad de atender las observaciones se informó al enlace estatal ante el Secretariado Ejecutivo del Sistema Nacional de Seguridad Pública para que por su conducto se pueda dar contestación a la información solicitada.**

### 5.3.2. Cumplimiento de Metas Convenidas:

Anotar la respuesta a cada una de las preguntas planteadas, con corte al 31 de diciembre de 2017. En caso de no contar con información, señalar las razones.

a) ¿Cuáles fueron las principales acciones implementadas del Subprograma con la aplicación de recursos del financiamiento conjunto del año 2017?

**NO** se asignó recursos a este programa en 2017, por lo tanto la pregunta no se desarrollo.

b) ¿Cuántos centros penitenciarios de la entidad federativa promovieron una acreditación por parte de la Asociación de Correccionales de América CACA) durante el año 2017?

**NO** se asignó recursos a este programa en 2017, por lo tanto la pregunta no se desarrollo.

c) ¿Cuántos centros penitenciarios de la entidad federativa obtuvieron la acreditación de la ACA durante el año 2017?

**NO** se asignó recursos a este programa en 2017, por lo tanto la pregunta no se desarrollo.

### 5.3.3. Avance General del Subprograma:

Anotar la información en el formato respectivo, con corte al 31 de diciembre de 2017. En caso de no contar con información, señalar las razones.

a) **¿Cuántos centros penitenciarios estatales se encuentran acreditados, re-acreditados, en proceso de acreditación o sin acreditación por parte de la Asociación de Correccionales de América (ACA)? Señalar con una "X" la situación que corresponda.**

Centro Penitenciario	Acreditado	Re-acreditado	En proceso de Acreditación	Sin Acreditación
Centro Penitenciario "A"	N/A	N/A	N/A	N/A
Centro Penitenciario "B"	N/A	N/A	N/A	N/A
.....	N/A	N/A	N/A	N/A
Centro Penitenciario "N"	N/A	N/A	N/A	N/A
Total	N/A	N/A	N/A	N/A

**NO** se asignó recursos a este programa en 2017, por lo tanto la pregunta no se desarrollo.



## CAPÍTULO 6. PROGRAMA DE DESARROLLO DE LAS CIENCIAS FORENSES EN LA INVESTIGACIÓN DE HECHOS DELICTIVOS.

### 6.1. Avance Presupuestario:

Anotar la información resumen sin detalle del avance en la aplicación de los recursos del financiamiento conjunto del Programa con corte al 31 de diciembre de 2017, en el siguiente formato:

CONVENIDO	MODIFICADO	PAGADO	EJERCIDO	DEVENGADO	COMPROMETIDO	POR EJERCER
<b>Aportación Federal FASP</b>						
23,710,910.64	23,710,910.64	11,905,589.94	0.00	0.00	2,898,421.06	8,906,899.64
<b>Aportación Estatal</b>						
9,100,000.00	9,100,000.00	6,985,723.91	0.00	0.00	2,110,799.09	3,477.00
<b>Total financiamiento conjunto</b>						
32,810,910.64	32,810,910.64	18,891,313.85	0.00	0.00	5,009,220.15	8,910,376.64

### 6.2. Cumplimiento de Metas Convenidas:

Anotar la respuesta a cada una de las preguntas planteadas e incorporar la información en el formato respectivo, según corresponda, con corte al 31 de diciembre de 2017. En caso de no contar con información, señalar las razones.

a) ¿Cuáles fueron las principales acciones implementadas del Programa con la aplicación de recursos del financiamiento conjunto del año 2017?

Fortalecer la atención oportuna y eficaz de las solicitudes de investigación pericial realizadas por los agentes del Ministerio Público y cualquier otra autoridad competente, vinculadas con las especialidades Antropología, Balística, Criminalística de Campo, Fotografía, Video, Genética, Identificación, Patología y Química Forense para coadyuvar a la integración y resolución de las Carpetas de Investigación correspondientes.

Se adquirieron 295 Sustancias Químicas y 91,581 Materiales, Accesorios y Suministros de Laboratorio, para las Especialidades de la Coordinación General de Servicios Periciales

Se realizó el Mantenimiento Preventivo y/o Correctivo a 01 Sistema de Identificación de Balística Integrado IBIS TRAX 3D y a 43 Equipos de Laboratorios de la Coordinación General de Servicios Periciales.

Se realizó la adquisición de 9 Equipos de Laboratorio con Tecnología de Punta para las especialidades de Balística, Genética, Patología y Química Forense para mejorar las tareas de integración y emisión de los dictámenes solicitados por los diversos Agentes del Ministerio Público y/o Autoridad Judicial.

Se adquirieron 14 Kit's Fotográficos Digitales Profesionales que incluyen: Cámara Réflex Digital Modelo D7200, Lente Micro 85 mm. F/3.5g ED, Lente 28 mm. F/1.8g, Flash Sb5000, Mochila de Transporte y Dos Tarjetas de Memoria para el desempeño del personal pericial de la especialidad de Fotografía Forense.

Se cumplió con la meta de proporcionar a la Coordinación General de Servicios Periciales de la Procuraduría General de la República (CGSPPGR), la estadística mensual dentro de los cinco primeros días de cada mes, la cual establece los asuntos que fueron ingresados en el Sistema de Huella Balística durante el periodo reportado.

Se proporcionó a la Coordinación General de Servicios Periciales de la Procuraduría General de la República (CGSPPGR), dentro de los cinco primeros días de cada mes los Electroferogramas y Perfiles Genéticos de los cadáveres que se encontraron en calidad de no identificados, así como de los familiares de las personas no localizadas.

La Coordinación General de Servicios Periciales dentro del periodo de enero a diciembre de 2017 realizó la emisión de 244,983 dictámenes, para ello los Peritos trabajaron las 24 horas de los 365 días del año, dando atención a las más de 70 Coordinaciones Territoriales, Fiscalías Especializadas y Juzgados Penales.

b) ¿Cuántos perfiles genéticos de cuerpos no identificados y de familiares que buscan a personas desaparecidas fueron registrados en la Base de Datos Nacional de Perfiles Genéticos durante el año 2017?

Con corte al día 31 de diciembre del año en 2017 fueron enviados un total de 72 perfiles genéticos autosómicos y/o haplotipos (CRM Y) obtenidos de cadáveres desconocidos y de muestras de referencia de familiares de desaparecidos, para ser valorados y almacenados en la Base de Datos Nacional de Perfiles Genéticos a cargo de la Dra. Mavil López Casamichana, Directora General de Laboratorios de la Agencia de Investigación Criminal de la Coordinación General de Servicios Periciales de la Procuraduría General de la República.

c) ¿Se han enviado los perfiles genéticos de cuerpos no identificados y de familiares que buscan a personas desaparecidas a la Coordinación General de Servicios Periciales de la Agencia de Investigación Criminal de la Procuraduría General de la República? Si su respuesta es **NO**, indique el motivo o la causa.

Se envió un total de 72 perfiles genéticos autosómicos y/o haplotipos (CRM Y) obtenidos de cadáveres desconocidos y de muestras de referencia de familiares de desaparecidos, pero debido a la carga de trabajo operativo con fines de acreditación de ésta especialidad bajo la norma 17025 y 17020 con asesoramiento del International Criminal Investigative Training Assistance Program (ICITAP, por sus siglas en inglés), programa dependiente del Departamento de Justicia de los Estados Unidos de Norteamérica, así como a los eventos de desastres naturales acontecidos en la CDMX (sismo de 7.1 grados Richter) del 19 de septiembre del año 2017; así como perfiles genéticos autosómicos y/o haplotipos (CRM Y) obtenidos de cadáveres desconocidos y de muestras

de referencia de familiares de desaparecidos que serán enviados para su valoración y almacenamiento por la citada instancia.

d) ¿Cuántos elementos (casquillos y balas) fueron ingresados al Sistema de Huella Balística (IBIS) en el año 2017?

En el Sistema de Identificación Balístico IBIS TRAX 3D se tienen un registro del 01 de enero al 31 de diciembre del año 2017 de 3,075 Elementos Balísticos, de los cuales 2,092 son “Casquillos” y 983 son “Balas”.

Tipo de elemento	Elementos Ingresados al Sistema IBIS												Total
	Enero	Febrero	Marzo	Abril	May	Jun	Jul	Agosto	Sept	Oct	Nov	Diciembre	
Casquillos	126	119	131	127	170	166	177	198	187	227	206	258	2,092
Balas	54	57	69	49	67	81	86	94	99	106	98	123	983
<b>TOTAL</b>													<b>3,075</b>

e) Número de solicitudes periciales recibidas, así como el número de dictámenes, informes o requerimientos por especialidad pericial y por mes durante el año 2017.

	Solicitudes periciales recibidas y atendidas												Total
	Ene	Feb	Mar	Abr	May	Jun	Jul	Agost	Sept	Oct	Nov	Diciembre	
<b>Solicitudes Periciales Recibidas</b>													
Solicitudes recibidas	16,198	12,645	9,745	12,373	12,674	12,030	42,222	44,661	38,507	47,557	44,394	43,565	336,571
<b>Solicitudes Periciales Atendidas</b>													
Solicitudes atendidas	13,887	10,174	7,946	10,244	10,457	9,623	26,821	27,880	27,231	31,334	28,400	40,986	244,983

f) ¿Cuántas necropsias realizó a personas en calidad de desconocidas, desglosadas por mes durante el año 2017?

La Coordinación General de Servicios Periciales de la Procuraduría General de Justicia de la Ciudad de México, no cuenta con Servicio Médico Forense (SEMEFO), estas tareas le corresponden al Instituto de Ciencias Forenses dependiente del Tribunal Superior de Justicia de la Ciudad de México.

Número de Necropsias a Personas en calidad de Desconocidas en 2017					
Enero	febrero	...	Noviembre	Diciembre	Total

### 6.3. Avance General del Programa:

Anotar la información en el formato respectivo, con corte al 31 de diciembre de 2017. En caso de no contar con información, señalar las razones.

a) ¿Cuántos laboratorios de Genética Forense se encuentran en operación en la entidad federativa? Detallar características y capacidades.

La Coordinación General de Servicios Periciales de la Procuraduría General de Justicia de la Ciudad de México cuenta con un Laboratorio central de Genética Forense en operación con las siguientes características:

1. Con espacios físicos y con infraestructura definida (Base Coyoacán).
2. Con 24 peritos y 01 asistente administrativo (22 peritos profesional, 01 perito supervisor y 01 perito en jefe).
3. Una unidad vehicular para traslado de personal para trabajo de campo en el lugar de investigación.
4. Con dos refrigeradores y dos ultracongeladores para almacenamiento de reactivos y sustancias químicas del flujo de trabajo interno.
5. Con un microscopio de contraste de fases con adaptador de cámara fotográfica digital.
6. Con un equipo automatizado robusto de extracción y purificación (Biomek 3000) para el flujo de trabajo interno.
7. Con tres equipos de extracción y purificación (01 automate y 02 maxwell) para el flujo de trabajo interno.
8. Con campanas de flujo laminar para procesos de extracción.
9. Con cinco sistemas automatizados de amplificación para diferentes sistemas de identificación humana.
10. Con tres equipos de cuantificación de material genético.
11. Con cuatro secuenciadores genéticos para la determinación de los distintos perfiles autosómicos y/o haplotipos.
12. Con equipo de cómputo y de impresión para la elaboración de los distintos documentos emitidos por ésta especialidad.

b) ¿Cuántos Sistemas IBIS tiene la entidad federativa? ¿Dónde se encuentran ubicados? ¿De cuántos elementos consta?

La Coordinación General de Servicios Periciales de la Procuraduría General de Justicia de la Ciudad de México, cuenta con un Laboratorio de Balística Forense, el cual cuenta con el Sistema de Identificación de Balística Integrado “IBIS TRAX-3D”, el cual comenzó a operar en el mes de enero del año 2014.

El Sistema de Identificación de Balística Integrado “IBIS TRAX 3D” se compone de:

- Dos módulos de captura Brass Trax 3D “Casquillos”
- Un módulo de captura Bullet Trax 3D “Balas”
- Dos estaciones de Análisis MatchPoint+
- Un Concentrador de Datos
- Un Servidor de Correlación

c) ¿Actualmente se encuentra conectado a la Red IBIS de la Procuraduría General de la República? En caso negativo indique el motivo.

El Servidor del Sistema de Identificación de Balística Integrado “IBIS TRAX-3D”, se encuentra conectado a la Red Nacional IBIS de PGR, a partir del 03 de diciembre del año 2015.

Actualmente nos encontramos al 100%, con los informes mensuales enviados a la Coordinación General de Servicios Periciales de la PGR.

d) ¿Con cuántos Servicios Médicos Forenses (SEMEFOS) consta la entidad federativa y qué categoría son? ¿En qué condiciones se encuentran? Para esta información se solicita incorporar fotografías que complementen la descripción señalada.

La Coordinación General de Servicios Periciales de la Procuraduría General de Justicia de la Ciudad de México, no cuenta con Servicio Médico Forense (SEMEFO), estas tareas le corresponden al Instituto de Ciencias Forenses dependiente del Tribunal Superior de Justicia de la Ciudad de México.

Por lo que no estamos en posibilidades de proporcionar dicha información.

## CAPÍTULO 7. PROGRAMA DE SISTEMA NACIONAL DE INFORMACIÓN PARA LA SEGURIDAD PÚBLICA.

### SECCIÓN 1. SUBPROGRAMA DE SISTEMA NACIONAL DE INFORMACIÓN.

#### 7.1.1. Avance Presupuestario:

Anotar la información resumen sin detalle del avance en la aplicación de los recursos del financiamiento conjunto del Subprograma con corte al 31 de diciembre de 2017, en el siguiente formato:

CONVENIDO	MODIFICADO	PAGADO	EJERCIDO	DEVENGADO	COMPROMETIDO	POR EJERCER
Aportación Federal FASP						
36,611,242.34	36,597,641.76	19,516,931.64	0.00	1,530,102.11	0.00	15,550,608.01
Aportación Estatal						
31,462,041.20	31,462,041.20	20,311,884.49	0.00	648,208	0.00	10,501,948.71
Total financiamiento conjunto						
68,073,283.54	68,059,682.96	39,828,816.13	0.00	2,178,310.11	0.00	26,052,556.72

#### 7.1.2. Cumplimiento de Metas Convenidas:

Anotar la respuesta a cada una de las preguntas planteadas e incorporar la información en los formatos respectivos, según corresponda, con corte al 31 de diciembre de 2017. En caso de no contar con información, señalar las razones.

a) ¿Cuáles fueron las principales acciones implementadas para mejorar la calidad de la información de las Bases de Datos Criminalísticas y de Personal (oportunidad, suministro e integridad) que suministran al CNI (18) con la aplicación de recursos del financiamiento conjunto del año 2017?

#### Procuraduría General de Justicia de la CDMX

Las principales acciones a implementar para mejorar las bases de datos de criminalística y del personal consisten en mejorar la capacidad de los equipos de computó en las áreas especializadas de análisis, recopilación, procesamiento y envío de la información estratégica reemplazando los equipos obsoletos. Al 31 de diciembre de 2017 se entregaron los servidores de almacenamiento de transmisión de datos, computadoras personales, computadoras portátiles, equipos de respaldo o energía, entre otros.

### Procuraduría General de Justicia de la CDMX, Coordinación General de Servicios Periciales Dirección de Criminalística

La aplicación de recursos del financiamiento conjunto del año 2017 se enfocaron fundamentalmente en el soporte para brindar el Mantenimiento Preventivo con Soporte Técnico a los Sistemas Automatizados de Identificación Dactilar (AFIS) y de Reconocimiento Facial (MFI). Al contar con estos recursos que se proveen a la institución, el área se encuentra en condiciones de brindar los soportes adecuados para llevar a cabo la cobertura de servicios de identificación en auxilio a la autoridad ministerial y jurisdiccional, no sólo de la entidad, sino, en la integración de datos a nivel nacional. Las actividades de enlace que se realizan permiten la actualización de datos, integración y consulta activa entre PGJDF y Plataforma México, motor fundamental en el intercambio de información en materia de Seguridad Pública y Procuración de Justicia.

Los recursos asignados propician que los sistemas de la PGJDF se encuentren en óptimas condiciones de funcionamiento a efecto de integrar, actualizar y explotar las respectivas bases de datos criminalísticos. Es importante señalar que esta área sólo consolida la información respectiva a bases de datos criminalísticas en función de Huellas Dactilares (AFIS) y no participa de manera directa en la consolidación de registro de personal, actividad que realiza la Dirección General de Recursos Humanos.

b) ¿Cuáles fueron las principales acciones implementadas para mejorar la calidad de la información de Incidencia Delictiva (oportunidad, completitud, consistencia y cobertura municipal) que suministran al CNI con la aplicación de recursos del financiamiento conjunto del año 2017? Considerar el suministro de información bajo la nueva Metodología para el Registro y Clasificación de los Delitos.

### Procuraduría General de Justicia de la CDMX

Para mejorar la calidad de la información de incidencia delictiva se diseñaron y elaboraron diversos manuales de operación organización y procedimientos, en los cuales se establecen indicadores para la supervisión de la calidad, así como lineamientos para la recepción y envío de información procedimientos establecidos en los manuales.

### Procuraduría General de Justicia de la CDMX, Coordinación General de Servicios Periciales Dirección de Criminalística

Servicios Periciales participa activamente en la generación de registros de personal sujeto a investigación por hechos presuntamente delictivos, de tal forma que durante el presente año, el crecimiento de intercambio entre la base de datos de AFIS de PGJDF en enlace con Plataforma México ha tenido un crecimiento de aproximadamente 84,952 registros al mes de diciembre.



c) ¿En 2017 realizó acciones de capacitación al personal de las áreas de análisis orientadas a mejorar la aplicación de la nueva Metodología para el Registro y Clasificación de los Delitos y/o la calidad de las cifras delictivas que envía al CNI? En caso de responder afirmativamente, indique el número de personas que fueron capacitadas.

**Procuraduría General de Justicia de la CDMX**

**Procuraduría General de Justicia de la CDMX, Coordinación General de Servicios Periciales Dirección de Criminalística**

Todas las actividades de soporte académico y capacitación, se concentran en el Instituto de Formación Profesional, por lo que este rubro no es aplicable al área.

**Dirección General de Política y Estadística Criminal**

A lo largo del año se realizaron diversas acciones de capacitación al personal de las áreas de análisis, recopilación, procesamiento y envío de la información, con lo cual se fortalecieron los conocimientos y habilidades del personal para procesar y manejar complejos bancos de datos.

**(18) Centro Nacional de Información (CNI).**

**7.1.3. Avance General del Subprograma:**

Anotar la respuesta a cada una de las preguntas planteadas e incorporar la información en el formato respectivo, según corresponda, con corte al 31 de diciembre de 2017. En caso de no contar con información, señalar las razones.

a) ¿Cuáles son los tres problemas más recurrentes que se han presentado en la entidad federativa para suministrar información con calidad al CNI de cada una de las Bases de Datos Criminalísticas y de Personal? Señalar por tipo de base de datos.

**Secretaría de Seguridad de la CDMX**

Base de datos	Tipo de problema
Registro Nacional de Seguridad Pública	<p>Los registros cargados con anterioridad en el registro Nacional de personal de Seguridad Pública no cuentan con un soporte histórico veraz, ya que presenta inconsistencias como: falta de datos que conforme a las nuevas políticas del Sistema Nacional de Seguridad Pública, son obligatorios, para lo cual la oficina de Credenciales realiza trabajos permanente de revisión y actualización.</p> <p>La conectividad con el Registro Nacional de Seguridad Pública, por lo que retrasa el</p>



	registro y carga de información, en consecuencia no se genera con oportunidad la clave CUIP y por ende el proceso de credencialización.
	La captura en el Registro Nacional de Seguridad Pública es un proceso que involucra la participación de diversas instancias de esta dependencia, en lo referente a los movimientos de alta y baja del personal de la Secretaría de Seguridad Pública de la Ciudad de México se requiere generar un reporte de manera inmediata para la revisión precisa de la información.

## Procuraduría General de Justicia de la CDMX

### Dirección General de Política y Estadística Criminal

Base de datos	Tipo de problema
Informe policial homologado	1.- No existe un campo que realmente refleje el personal sustantivo que realmente realiza funciones de Policía de campo.
	2.- No en todos los casos la información permite localización detallada del evento
	3.- Discrepancia entre la fecha de evento y fecha de informe
Mandamientos Judiciales	1.- No se tiene desarrollado el Bus de intercambio de información derivado de la falta de infraestructura tecnológica.
	2.- No se ha depurado la información de los registros activos en la Base de Datos que se comparte de forma mensual al CNI.
Registro nacional de Personal de Seguridad Pública	1.- Las cifras correspondientes al “Personal no registrado en las bases del RNPSP” y las cifras del “Personal de la base del RNPSP no registrado en el listado nominal” correspondiente a las altas y bajas pendientes respectivamente, producto de la conciliación mensual.
	2.- No en todos los casos la información contiene lo referente a Generales, domicilio actual, adscripción, fotografías, documento probatorio y media filiación.
Registro de Vehículos robados y Recuperados (RVRyR)	1.- En algunos casos existen diferencias de captura en la fecha de Carpeta de Investigación y la fecha de remisión de registro.
	2.- La estructura de datos para el número de la

	Carpeta de Investigación es reducido por parte del ente receptor.
PGJ:	1. Problema "A" Comunicación intermitente en el enlace entre PGJDF- Plataforma México respecto de los Sistemas AFIS.
Participación en Base de Datos Dactilar correspondiente al Centro Nacional de Información a través de los Sistemas Automatizados de Identificación de Huellas Dactilares (AFIS)	2. Problema "B" En la Base de Datos AFIS al llevarse a cabo diferentes procedimientos de actualización de registros, estos quedan suspendidos en error sin poder concluirse de manera directa.

- c) ¿Cuáles son los tres problemas más recurrentes que se han presentado en la entidad federativa para suministrar información al CNI de las Bases de Datos Criminalísticas y de Personal?

### Procuraduría General de Justicia de la CDMX

Información	Tipo de problema
PGJ, Coordinación General de Servicios Periciales Dirección de Criminalística	1. Problema "A" Comunicación intermitente en el enlace entre PGJDF- Plataforma México respecto de los Sistemas AFIS.
	2. Problema "B" En la Base de Datos AFIS al llevarse a cabo diferentes procedimientos de actualización de registros, estos quedan suspendidos en error sin poder concluirse de manera directa.
Incidencia Delictiva Sólo en lo relacionado en el punto anterior (AFIS)	Sin problemas toda vez que se transmite por una plataforma y por correo electrónico.

## SECCIÓN 2. SUBPROGRAMA DE REGISTRO PÚBLICO VEHICULAR.

### 7.2.1. Avance Presupuestario:

Anotar la información resumen sin detalle del avance en la aplicación de los recursos del financiamiento conjunto del Subprograma con corte al 31 de diciembre de 2017, en el siguiente formato:

CONVENIDO	MODIFICADO	PAGADO	EJERCIDO	DEVENGADO	COMPROMETIDO	POR EJERCER
<b>Aportación Federal FASP</b>						
N/A	N/A	N/A	N/A	N/A	N/A	N/A
<b>Aportación Estatal</b>						
N/A	N/A	N/A	N/A	N/A	N/A	N/A
<b>Total financiamiento conjunto</b>						
N/A	N/A	N/A	N/A	N/A	N/A	N/A

En este programa no se asignaron recursos en el ejercicio de 2017, por tal motivo no se reporta ejercicio de recursos ni metas alcanzadas, sin embargo, con la finalidad de atender las observaciones se informó al enlace estatal ante el Secretariado Ejecutivo del Sistema Nacional de Seguridad Pública para que por su conducto se pueda dar contestación a la información solicitada.

### 7.2.2. Cumplimiento de Metas Convenidas:

Anotar la respuesta a cada una de las preguntas planteadas e incorporar la información en los formatos respectivos, según corresponda, con corte al 31 de diciembre de 2017. En caso de no contar con información, señalar las razones.

El Secretariado Ejecutivo Estatal deberá remitir la actualización de esta información al cierre del año 2017, en los términos dispuestos en el artículo 16, segundo párrafo de los presentes lineamientos, con excepción del inciso a). Esta información deberá proporcionarse aun cuando no se hayan invertido recursos en el Subprograma:

a) ¿Cuáles fueron las principales acciones implementadas del Subprograma con la aplicación de recursos del financiamiento conjunto del año 2017?

NO se asignó recursos a este programa en 2017, por lo tanto la pregunta no se desarrollo.

b) ¿Cuántas constancias de inscripción se colocaron durante el año 2017? Explicar diferencias respecto de lo convenido.

Número de constancias de Inscripción Colocadas en 2017		
Convenida	Modificada	Alcanzada
N/A	N/A	N/A
N/A	N/A	N/A

**NO** se asignó recursos a este programa en 2017, por lo tanto la pregunta no se desarrollo.

c) ¿Cuántos módulos de verificación física se pusieron en operación durante el año 2017? Explicar diferencias respecto de lo convenido.

Número de Módulos de Verificación Física Puestos en Operación		
Convenida	Modificada	Alcanzada
N/A	N/A	N/A
N/A	N/A	N/A

**NO** se asignó recursos a este programa en 2017, por lo tanto la pregunta no se desarrollo.

d) ¿Cuántos arcos de lectura se pusieron en operación durante el año 2017? Explicar diferencias respecto de lo convenido.

Número de Arcos de Lectura Puestos en Operación		
Convenida	Modificada	Alcanzada
N/A	N/A	N/A
N/A	N/A	N/A

**NO** se asignó recursos a este programa en 2017, por lo tanto la pregunta no se desarrollo.

### 7.2.3. Avance General del Subprograma:

Anotar la respuesta a cada una de las preguntas planteadas e incorporar la información en los formatos respectivos, según corresponda, con corte al 31 de diciembre de 2017. En caso de no contar con información, señalar las razones.

El Secretariado Ejecutivo Estatal deberá remitir la actualización de esta información al cierre del año 2017, en los términos dispuestos en el artículo 16, segundo párrafo de los presentes lineamientos. Esta información deberá proporcionarse aun cuando no se hayan invertido recursos en el Subprograma:

a) ¿Cuántos módulos de verificación física y arcos lectores operan en la entidad federativa?  
**NO** se asignó recursos a este programa en 2017, por lo tanto la pregunta no se desarrollo.

b) Del parque vehicular de la entidad federativa, ¿Cuántos vehículos se encuentran inscritos en el Registro Público Vehicular y cuántos cuentan con constancia de inscripción colocadas?

Parque vehicular	Inscritos en el Registro Público Vehicular	Constancias de Inscripción Colocadas
N/A	N/A	N/A
N/A	N/A	N/A

**NO** se asignó recursos a este programa en 2017, por lo tanto la pregunta no se desarrollo.

c) ¿Cuántos módulos de verificación física se encuentran en operación en la entidad federativa y cuál es su capacidad promedio mensual para la colocación de constancias? La capacidad se da en términos de número de vehículos que pueden atender en el mes para realizar el proceso de colocación de la constancia.

Número de Módulos de Verificación	Capacidad Promedio Mensual (Número de Vehículos)
N/A	N/A
N/A	N/A

**NO** se asignó recursos a este programa en 2017, por lo tanto la pregunta no se desarrollo.

d) ¿Cuántos arcos de lectura se encuentran instalados y cuántos se encuentran en operación en la entidad federativa?

Arcos de Lectura Instalados	Arcos de Lectura en Operación
N/A	N/A
N/A	N/A

**NO** se asignó recursos a este programa en 2017, por lo tanto la pregunta no se desarrollo.

## CAPÍTULO 8. PROGRAMA DE SISTEMA NACIONAL DE ATENCIÓN DE LLAMADAS DE EMERGENCIA Y DENUNCIAS CIUDADANAS.

### 8.1. Avance Presupuestario:

Anotar la información resumen sin detalle del avance en la aplicación de los recursos del financiamiento conjunto del Programa con corte al 31 de diciembre de 2017, en el siguiente formato:

CONVENIDO	MODIFICADO	PAGADO	EJERCIDO	DEVENGADO	COMPROMETIDO	POR EJERCER
<b>Aportación Federal FASP</b>						
N/A	N/A	N/A	N/A	N/A	N/A	N/A
<b>Aportación Estatal</b>						
N/A	N/A	N/A	N/A	N/A	N/A	N/A
<b>Total financiamiento conjunto</b>						
N/A	N/A	N/A	N/A	N/A	N/A	N/A

**En este programa no se asignaron recursos en el ejercicio de 2017, por tal motivo no se reporta ejercicio de recursos ni metas alcanzadas, sin embargo, con la finalidad de atender las observaciones se informó al enlace estatal ante el Secretariado Ejecutivo del Sistema Nacional de Seguridad Pública para que por su conducto se pueda dar contestación a la información solicitada.**

### 8.2. Cumplimiento de Metas Convenidas:

Anotar la respuesta a cada una de las preguntas planteadas e incorporar la información en el formato respectivo, según corresponda, con corte al 31 de diciembre de 2017. En caso de no contar con información, señalar las razones.

El Secretariado Ejecutivo Estatal deberá remitir la actualización de esta información al cierre del año 2017, en los términos dispuestos en el artículo 16, segundo párrafo de los presentes lineamientos, con excepción del inciso a). Esta información deberá proporcionarse aun cuando no se hayan invertido recursos en el Programa:

a) ¿Cuáles fueron las principales acciones implementadas del Programa con la aplicación de recursos del financiamiento conjunto del año 2017?

**NO** se asignó recursos a este programa en 2017, por lo tanto la pregunta no se desarrollo.

b) ¿Cuántas llamadas de emergencia al 9-1-1 se recibieron durante el año 2017 y cuántas de ellas fueron falsas o improcedentes?

	Número de llamadas de Emergencia recibidas al 9-1-1 en 2017					
	Enero	febrero	...	Noviembre	Diciembre	Total
Reales	N/A	N/A	N/A	N/A	N/A	N/A
Falsas o improcedentes	N/A	N/A	N/A	N/A	N/A	N/A
Total	N/A	N/A	N/A	N/A	N/A	N/A

NO se asignó recursos a este programa en 2017, por lo tanto la pregunta no se desarrollo.

c) De las llamadas de emergencia reales que se recibieron en el 9-1-1 durante el año 2017, ¿Cuál fue el tiempo promedio mensual de atención desde que se recibió la llamada hasta el arribo de una unidad en el lugar del evento? Anotar el tiempo en minutos y segundos.

Llamada de Emergencia	Tiempo promedio de Atención de Llamadas de Emergencia al 9-1-1 Reales Recibidas en 2017					
	Enero	febrero	...	Noviembre	Diciembre	Total
Reales	N/A	N/A	N/A	N/A	N/A	N/A

NO se asignó recursos a este programa en 2017, por lo tanto la pregunta no se desarrollo.

d) ¿Cuáles son los cinco incidentes de emergencia más recurrentes, que se recibieron en el 9-1-1 durante el año 2017? Especificar el incidente conforme al Catálogo Nacional de Incidentes de Emergencia.

Tipo de Emergencia	Número de llamadas de Emergencias al 9-1-1 en 2017
1. Tipo "A"	N/A
2. Tipo "B"	N/A
3. Tipo "C"	N/A
4. Tipo "D"	N/A
5. Tipo "E"	N/A
6. Otros Tipos de llamadas	N/A
Total	N/A

NO se asignó recursos a este programa en 2017, por lo tanto la pregunta no se desarrollo.

e) ¿Cuántas llamadas de denuncia anónima 089 se recibieron durante el año 2017 y cuántas de ellas fueron falsas o improcedentes?

Denuncia Anónima	Número de llamadas de Emergencia recibidas al 089 en 2017					
	Enero	febrero	...	Noviembre	Diciembre	Total
Reales	N/A	N/A	N/A	N/A	N/A	N/A
Falsas o improcedentes	N/A	N/A	N/A	N/A	N/A	N/A
Total	N/A	N/A	N/A	N/A	N/A	N/A

NO se asignó recursos a este programa en 2017, por lo tanto la pregunta no se desarrollo.

f) ¿Cuáles fueron las acciones realizadas para la promoción y difusión de servicios de atención de llamadas de emergencia 9-1-1 y de denuncia anónima 089?

NO se asignó recursos a este programa en 2017, por lo tanto la pregunta no se desarrollo.

### 8.3. Avance General del Programa:

Anotar la información en los formatos respectivos, con corte al 31 de diciembre de 2017. En caso de no contar con información, señalar las razones.

a) ¿Cuántas llamadas de emergencia al 9-1-1 se han recibido a partir de su puesta en operación y cuántas de ellas fueron falsas o improcedentes? Esta pregunta aplica solamente a las entidades federativas que iniciaron su operación en 2016.

Llamada de Emergencia	Llamada de Emergencia recibidas a partir de la Puesta en Operación del 9-1-1
Reales	N/A
Falsas o improcedentes	N/A
Total	N/A

NO se asignó recursos a este programa en 2017, por lo tanto la pregunta no se desarrollo.

b) De las llamadas de emergencia reales que se han recibido en el 9-1-1 desde la puesta en operación, ¿Cuál es el tiempo promedio de atención desde que se recibió la llamada hasta el arribo de una unidad en el lugar del evento? Anotar el tiempo en minutos y segundos. Esta pregunta aplica solamente a las entidades federativas que iniciaron su operación en 2016.

NO se asignó recursos a este programa en 2017, por lo tanto la pregunta no se desarrollo.



c) ¿Cuáles son los cinco incidentes de emergencia más recurrentes que se han recibido a partir de la puesta en operación del 9-1-1? Especificar el incidente conforme al Catálogo Nacional de Incidentes de Emergencia. Esta pregunta aplica solamente a las entidades federativas que iniciaron su operación en 2016.

Tipo de Llamada	Número de llamadas de Emergencias al 9-1-1
1. Tipo "A"	N/A
2. Tipo "B"	N/A
3. Tipo "C"	N/A
4. Tipo "D"	N/A
5. Tipo "E"	N/A
6. Otros Tipos de llamadas	N/A
Total	N/A

**NO** se asignó recursos a este programa en 2017, por lo tanto la pregunta no se desarrollo.

d) ¿Cuántas llamadas de denuncia anónima 089 se han recibido en el periodo 2012 a 2016 y cuántas de ellas fueron falsas o improcedentes?

Denuncia Anónima	Número de llamadas de Denuncia Anónima 089 de 2012 a 2016					
	2012	2013	2014	2015	2016	Total
Reales	N/A	N/A	N/A	N/A	N/A	N/A
Falsas o improcedentes	N/A	N/A	N/A	N/A	N/A	N/A
Total	N/A	N/A	N/A	N/A	N/A	N/A

## CAPÍTULO 9. PROGRAMA DE FORTALECIMIENTO DE CAPACIDADES PARA LA PREVENCIÓN Y COMBATE A DELITOS DE ALTO IMPACTO.

### SECCIÓN 1. SUBPROGRAMA DE FORTALECIMIENTO DE CAPACIDADES PARA LA PREVENCIÓN Y COMBATE A DELITOS DE ALTO IMPACTO.

#### 9.1.1. Avance Presupuestario:

Anotar la información resumen sin detalle del avance en la aplicación de los recursos del financiamiento conjunto del Subprograma con corte al 31 de diciembre de 2017, en el siguiente formato:

CONVENIDO	MODIFICADO	PAGADO	EJERCIDO	DEVENGADO	COMPROMETIDO	POR EJERCER
<b>Aportación Federal FASP</b>						
16,975,260.00	16,975,260.00	467,559.80	0.00	0.00	0.00	16,507,700.20
<b>Aportación Estatal</b>						
314,000.00	314,000.00	0.00	0.00	0.00	0.00	314,000.00
<b>Total financiamiento conjunto</b>						
17,289,260.00	17,289,260.00	467,559.80	0.00	0.00	0.00	16,821,700.20

#### 9.1.2. Cumplimiento de Metas Convenidas:

Anotar la respuesta a cada una de las preguntas planteadas e incorporar la información en los formatos respectivos, según corresponda, con corte al 31 de diciembre de 2017. En caso de no contar con información, señalar las razones.

El Secretariado Ejecutivo Estatal deberá remitir la actualización de esta información al cierre del año 2017, en los términos dispuestos en el artículo 16, segundo párrafo de los presentes lineamientos, con excepción del inciso a). Esta información deberá proporcionarse aun cuando no se hayan invertido recursos en el Subprograma:

a) ¿Cuáles fueron las principales acciones implementadas del Subprograma con la aplicación de recursos del financiamiento conjunto del año 2017? Cero, se dará seguimiento en el informe que entreguemos con fecha a diciembre de 2017.

- Se realizó el equipamiento tecnológico y científico de la unidad Especializada en combate al Secuestro CDMX.

- Se reforzó con elementos tácticos y técnicos la operatividad de la Unidad Especializada en Combate al Secuestro CDMX.
- Se proporcionó capacitación a los servidores públicos adscritos a la Unidad Especializada en Combate al Secuestro CDMX.

b) ¿Cuántos casos fueron atendidos por las Unidades Especializadas en el Combate al Secuestro (UECS) durante año 2017 y cuántas fueron las víctimas asociadas a los mismos?

Casos Atendidos por la UECS en 2017	Víctimas Asociadas a los Casos en 2017
40	50
0	0

c) De los casos atendidos por las UECS en el año 2017 ¿Cuántas personas fueron detenidas, cuántas se encuentran en investigación inicial, cuántas se encuentran en juicio y cuántas fueron resueltas con sentencia condenatoria?

Numero de Imputados en 2017			
Detenidos	En investigación inicial	En juicio	Con sentencia Condenatoria
52	52	0	0
0	0	0	0

### 9.1.3. Avance General del Subprograma:

Anotar la respuesta a cada una de las preguntas planteadas e incorporar la información en los formatos respectivos, según corresponda, con corte al 31 de diciembre de 2017. En caso de no contar con información, señalar las razones.

El Secretariado Ejecutivo Estatal deberá remitir la actualización de esta información al cierre del año 2017, en los términos dispuestos en el artículo 16, segundo párrafo de los presentes lineamientos, con excepción de los incisos a) y b). Esta información deberá proporcionarse aun cuando no se hayan invertido recursos en el Subprograma:

- a) ¿Cuántas UECS tiene la entidad federativa?  
Una actualizada al 31 de diciembre de 2017.

b) Señalar con una "x" si la Unidad Especializada en el Combate al Secuestro cuenta con:

Confirmación de UECS	SI	NO
B.1) Agentes del ministerio público	X	
B.2) Agentes del ministerio público Capacitadores (PIC)		X
B.3) Policías	X	
B.4) Policías Capacitados (PIC)	X	
B.5) Peritos	X	
B.6) Peritos capacitados (PIC)		X

c) Señalar con una "x" si la Unidad Especializada en el Combate al Secuestro cuenta con área de atención a víctimas con:

UECS con Área de Atención a Víctimas	SI	NO
C.1) Atención Médica		X
C.2) Asesores en psicología	X	
C.3) Asesores Jurídicos	X	

d) ¿Cuántos casos fueron atendidos por las Unidades Especializadas en el Combate al Secuestro (UECS) durante el periodo 2012 a 2016 y cuántas fueron las víctimas asociadas a los mismos?

Indicador	Número de Casos Atendidos por UECS y Víctimas Asociadas				
	2012	2013	2014	2015	2016
Casos atendidos por las UECS	65	60	62	55	46
Víctimas Asociadas a los Casos	78	69	80	62	54

e) De los casos atendidos por las UECS en el periodo de 2012 a 2016 ¿Cuántas personas fueron detenidas, cuántas se encuentran en investigación inicial, cuántas se encuentran en juicio y cuántas fueron resueltas con sentencia condenatoria?

Número de Imputados de 2012 a 2016			
Detenidos	En Investigación inicial	Vinculados a Proceso	Con Sentencia Condenatoria
463	463	0	0

## SECCIÓN 2. SUBPROGRAMA DE MODELO HOMOLOGADO DE LAS UNIDADES DE POLICÍA CIBERNÉTICA.

### 9.2.1. Avance Presupuestario:

Anotar la información resumen sin detalle del avance en la aplicación de los recursos del financiamiento conjunto del Subprograma con corte al 31 de diciembre de 2017, en el siguiente formato:

CONVENIDO	MODIFICADO	PAGADO	EJERCIDO	DEVENGADO	COMPROMETIDO	POR EJERCER
<b>Aportación Federal FASP</b>						
4,000,000.00	4,902,577.68	3,670,856.98	0.00	1,218,720.27	0.00	13,000.43
<b>Aportación Estatal</b>						
0.00	0.00	0.00	0.00	0.00	0.00	0.00
<b>Total financiamiento conjunto</b>						
4,000,000.00	4,902,577.68	3,670,856.98	0.00	1,218,720.27	0.00	13,000.43

### 9.2.2. Cumplimiento de Metas Convenidas:

Anotar la respuesta a cada una de las preguntas planteadas e incorporar la información en el formato respectivo, según corresponda, con corte al 31 de diciembre de 2017. En caso de no contar con información, señalar las razones.

El Secretariado Ejecutivo Estatal deberá remitir la actualización de esta información al cierre del año 2017, en los términos dispuestos en el artículo 16, segundo párrafo de los presentes lineamientos, con excepción del inciso a). Esta información deberá proporcionarse aun cuando no se hayan invertido recursos en el Subprograma:

a) ¿Cuáles fueron las principales acciones para la implementación del Modelo Homologado de las Unidades de Policía Cibernética aprobado por el Consejo Nacional de Seguridad Pública?

**SECRETARIA DE SEGURIDAD PÚBLICA**

- Garantizar y realizar eficientemente la recopilación de información digital a través de medios electrónicos para su análisis, explotación y presentación de producción de inteligencia.
- Monitorear y analizar redes sociales e información pública en internet de personas o grupos involucrados en hechos delictivos, optimizando los tiempos de búsqueda y análisis de datos.
- Recopilar, preservar y analizar información útil de dispositivos electrónicos vinculados en hechos delictivos, aportando pruebas constitutivas de algún delito.
- Fortalecer la infraestructura tecnológica especializada de la policía de Ciberdelincuencia Preventiva.

- Asegurar permanentemente la disponibilidad y continuidad de los dispositivos especializados para la recopilación de información digital a través de medios electrónicos apegados a la normatividad vigente en apoyo a las áreas operativas y de inteligencia, mediante la adquisición de equipo y licenciamiento especializado.
- Los equipos, software, licenciamiento y herramientas que se adquirieron coadyuva con el cumplimiento de los objetivos del Programa de Prioridad Nacional, inhibiendo conductas delictivas, a través de productos de inteligencia derivadas de información de dispositivos electrónicos o redes sociales de eventos, grupos o personas vinculadas con hechos delictivos.
- El personal Adscrito a la dirección General de Análisis e inteligencia policial, ha tomado más de 13 cursos relacionados con la adquisición de los nuevos conocimientos asociados al Nuevo Sistema penal Acusatorio.
- Ante la entrada en vigor del nuevo sistema de Justicia Penal, se estableció como una prioridad la capacitación de calidad de forma constante, por lo que se logró que algunos cursos se impartieran en Estados Unidos de América, con la asistencia a Conferencias tales como: ENFUSE en las Vegas Nevada; Techno Security & Forencis Investigations en Myrtle Beach, Carolina del Sur y Crimenes Against Children Confeerence en Dallas Texas.
- En colaboración interinstitucional con el Instituto Técnico de Formación profesional de la PGJCDMX, se logró el curso de certificación en Análisis de Video con una duración de 8 días, de 9:00 a 18:00 horas, siendo un total de 64 horas de capacitación.
- La Unidad de la Policía de Ciberdelincuencia Preventiva, en su carácter técnico, ha recibido cursos de capacitación especializados en materia de delitos cibernéticos, los cuales han sido impartidos por agencias de seguridad cibernética de otros países:
- Cursos “estudios de ciberdelincuencia e Investigación” impartido por los instructores de la policía nacional de la Republica de Corea.
- Curso impartido por Instructores del Cuerpo Nacional de Policía de España, sobre delitos cibernéticos.

b) ¿Cuántos reportes ciudadanos relacionados con conductas ilícitas de carácter cibernético fueron recibidos por las Unidades de Policía Cibernética (UPC) o equivalentes que realicen dichas funciones en la entidad federativa durante año 2017?

Reportes ciudadanos	2017
Ventas fraudulentas a través de internet	387
Sitios Web con contenido inapropiado	47
Suplantación de sitios web	187
Incidentes sociales en internet	258
Malware	45
otros	141
Gran Total	1,065

c) ¿Cuántas acciones en materia de prevención de delitos de carácter cibernético fueron realizadas por las UPC o equivalentes en la entidad federativa durante año 2017?

- ✓ Platicas de prevención y difusión sobre delitos a través de internet

Platicas	Beneficiarios
En 255 instituciones se impartieron 817 platicas	35,067

Alumno	Padres de familia	Profesores	Directivos	Ciudadanía
28,554	2,505	666	33	3,309

- ✓ Instancias

Escuelas	Empresas	Asociaciones	Instituciones	Centro Cultural	Museo	Gobierno	Participación ciudadana
216	14	2	7	1	1	7	6

- ✓ Nivel escolar

Preescolar	primaria	Secundaria	Medio superior	Superior
6	60	126	40	10
49	5,572	7,543	10,070	1080

- ✓ Ferias

Ferias	Beneficiarios
67	29,021

Descargas de APP Mi Policía
2,235

### 9.2.3. Avance General del Subprograma:

Anotar la respuesta a cada una de las preguntas planteadas con corte al 31 de diciembre de 2017. En caso de no contar con información, señalar las razones.

- a) ¿La entidad federativa cuenta con UPC? En caso negativo señalar si tiene alguna área que realice las funciones relacionadas con esta Unidad.

La policía de ciberdelincuencia Preventiva de la Ciudad de México, fue creada el 3 de abril de 2013, trabaja para evitar la comisión de delitos que tiene como medio el internet, a través del monitoreo de sitios y acercamiento ciudadano.

Para la Policía de Ciberdelincuencia preventiva de la Secretaría de Seguridad Pública de la Ciudad de México es importante impulsar la innovación del uso de herramientas tecnológicas que faciliten y fomenten la comunicación entre la población y la policía, con finalidad de no solo difundir información en materia de prevención delito, si no ofrecer al ciudadano un espacio de confianza que le permita ser escuchado e informado acerca de sus demandas, implementando estrategias y programas de trabajo de prevención, difusión de información y atención a usuarios, sus funciones se enfocan a la protección de menores, personas y su patrimonio a los habitantes de esta Ciudad, bajo los siguientes rubros:

#### **Programas:**

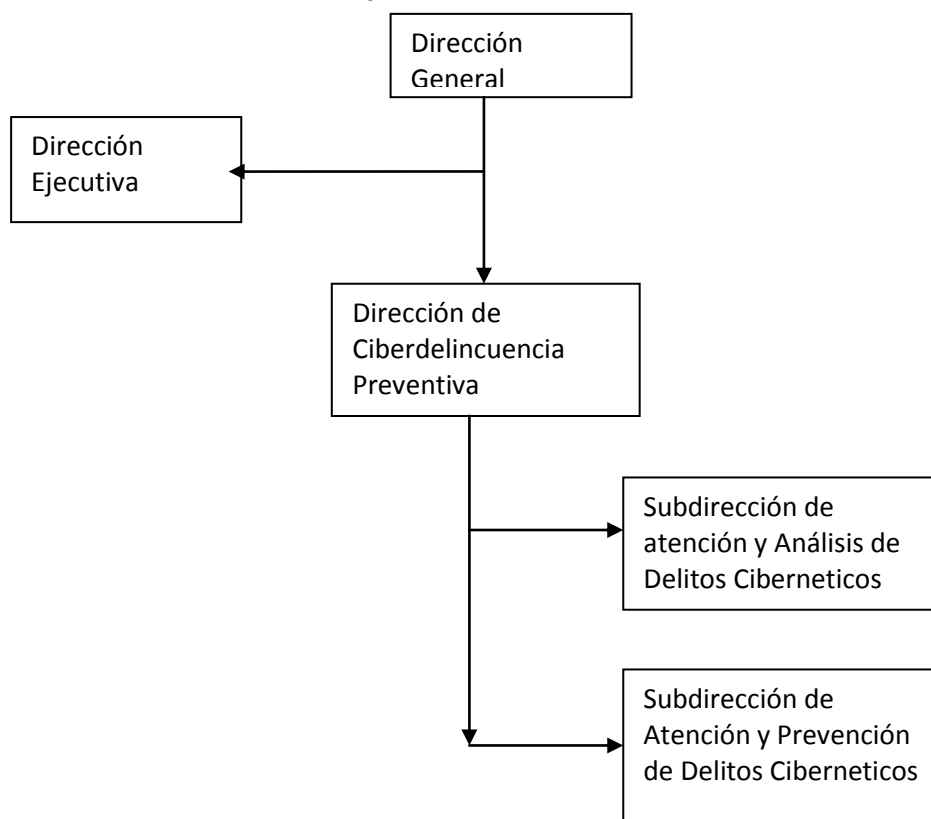
- a) Programa permanente de “Ciberalertas Preventivas” publicadas en la página de la Secretaria de Seguridad Pública en el apartado de Policía de Ciberdelincuencia Preventiva.
- b) Implementación de Cursos en Línea denominados “Escuela para padres” y “Cuadrantes”, con el objetivo de que el participante adquiriera herramientas de vida que minimicen el riesgo de ser víctimas de delitos cibernéticos.
- c) Programa permanente de Prevención de delitos que se cometen a través de internet, en centros educativos públicos y privados, centros laborales, organizaciones no gubernamentales y ferias, mediante pláticas informativas, conferencias, etc.
- d) Implementación del estudio “Hábitos de navegación en internet “con el cual se mostro estadísticamente patrones en redes sociales, puntos de acceso a internet, tiempo promedio de uso de internet, presencia de situaciones de acoso, sexting y cyberbullying, con la finalidad de crear estrategias de prevención del delito.
- e) Monitoreo de sitios Web y Redes Sociales.
- f) Atención de reportes ciudadanos sobre delitos que utilizaron para su comisión un medio electrónico (presencial, telefónica o vía internet).



b) ¿Cuántos elementos policiales conforman la plantilla de la UPC? Señalar la plantilla del área que realice las funciones relacionadas con esta Unidad.

La integran 45 elementos, divididos en dos Subdirecciones;

- Prevención y Análisis de delitos cibernéticos  
Platicas de prevención de delitos
- Atención y análisis de Delitos cibernéticos  
Monitoreo y patrullaje  
Preservación de indicios digitales.



c) ¿Cuántos reportes ciudadanos relacionados con conductas ilícitas de carácter cibernético han sido recibidos por las UPC o equivalentes que realicen dichas funciones en la entidad federativa desde su puesta en operación?

Reportes ciudadanos	2013	2014	2015	2016	2017	Total
Ventas fraudulentas a través de internet	249	246	533	752	387	2,167
Sitios Web con contenido inapropiado	211	214	86	44	47	602
Suplantación de sitios web	181	79	103	186	187	736
Incidentes sociales en internet	437	589	831	395	258	2,510
Malware	92	143	66	95	45	441
otros	0	0	212	131	141	484
Gran Total	1170	1271	1831	1603	1,065	6,940

d) ¿Cuántas acciones en materia de prevención de delitos de carácter cibernético han sido realizadas por las UPC o equivalentes en la entidad federativa desde su puesta en operación?

Acciones Preventivas	2013	2014	2015	2016	2017	Total
Platicas de prevención y difusión de delitos a través de internet	0	468	329	459	817	2073
Participación de ferias de seguridad	0	2	60	104	67	233
Alertas de ciberdelincuencia	11	14	10	9	10	54

## CAPÍTULO 10. PROGRAMA DE ESPECIALIZACIÓN DE LAS INSTANCIAS RESPONSABLES DE LA BÚSQUEDA DE PERSONAS.

### 10.1. Avance Presupuestario:

Anotar la información resumen sin detalle del avance en la aplicación de los recursos del financiamiento conjunto del Programa con corte al 31 de diciembre de 2017, en el siguiente formato:

CONVENIDO	MODIFICADO	PAGADO	EJERCIDO	DEVENGADO	COMPROMETIDO	POR EJERCER
<b>Aportación Federal FASP</b>						
N/A	N/A	N/A	N/A	N/A	N/A	N/A
<b>Aportación Estatal</b>						
N/A	N/A	N/A	N/A	N/A	N/A	N/A
<b>Total financiamiento conjunto</b>						
N/A	N/A	N/A	N/A	N/A	N/A	N/A

**En este programa no se asignaron recursos en el ejercicio de 2017, por tal motivo no se reporta ejercicio de recursos ni metas alcanzadas, sin embargo, con la finalidad de atender las observaciones se informó al enlace estatal ante el Secretariado Ejecutivo del Sistema Nacional de Seguridad Pública para que por su conducto se pueda dar contestación a la información solicitada.**

### 10.2. Cumplimiento de Metas Convenidas:

Anotar la respuesta a cada una de las preguntas planteadas e incorporar la información en el formato respectivo, según corresponda, con corte al 31 de diciembre de 2017. En caso de no contar con información, señalar las razones.

a) ¿Cuáles fueron las principales acciones implementadas del Programa con la aplicación de recursos del financiamiento conjunto del año 2017?

**NO** se asignó recursos a este programa en 2017, por lo tanto la pregunta no se desarrollo.

a) ¿Cuántos casos se presentaron de personas desaparecidas o no localizadas durante el año 2017 y de cuántos se iniciaron carpetas de investigación?

<b>Número de personas Desaparecidas o No Localizadas en 2017</b>	
<b>Casos</b>	<b>Carpetas de Investigación Iniciadas</b>
N/A	N/A

**NO** se asignó recursos a este programa en 2017, por lo tanto la pregunta no se desarrollo.

b) ¿Cuántos registros se inscribieron en el Registro Nacional de Personas Extraviadas o No Localizadas durante el año 2017?

**NO** se asignó recursos a este programa en 2017, por lo tanto la pregunta no se desarrollo.

c) ¿Cuántas personas han sido localizadas durante el año 2017?

**NO** se asignó recursos a este programa en 2017, por lo tanto la pregunta no se desarrollo.

### **10.3. Avance General del Programa:**

Anotar la respuesta a cada una de las preguntas planteadas e incorporar la información en el formato respectivo, según corresponda, con corte al 30 de noviembre de 2017. En caso de no contar con información, señalar las razones.

a) ¿La entidad federativa cuenta con Unidades Especializadas de Búsquedas de Personas?

**NO** se asignó recursos a este programa en 2017, por lo tanto la pregunta no se desarrollo.

b) ¿Cuál es el número de personas desaparecidas o no localizadas que cuenta actualmente la entidad federativa?

<b>Desaparecidas</b>	<b>No Localizadas</b>
N/A	N/A

**NO** se asignó recursos a este programa en 2017, por lo tanto la pregunta no se desarrollo.

## A. SEGUIMIENTO Y EVALUACIÓN DE DISTINTOS PROGRAMAS

Anotar la información resume sin detalle del avance en la aplicación de los recursos del financiamiento conjunto del Programa con corte al 31 de diciembre de 2017, en el siguiente formato:

CONVENIDO	MODIFICADO	PAGADO	EJERCIDO	DEVENGADO	COMPROMETIDO	POR EJERCER
<b>Aportación Federal FASP</b>						
1,141,939	1,141,939	0.00	0.00	0.00	382,800.00	759,139.00
<b>Aportación Estatal</b>						
285,485	285,485	174,000	0.00	0.00		114,485.00
<b>Total financiamiento conjunto</b>						
1,427,424	1,427,424	174,000	0.00	0.00	382,000.00	873,624.00

Del presupuesto Asignado a la Secretaría de Seguridad Pública de la CDMX, estatus de las metas, seguimiento puntual y evaluación de distintos programas asignados a la secretaría.

RECURSOS FASP 2017		
DENOMINACIÓN	METAS	ESTATUS (Hasta noviembre 2017)
Atención a reportes ciudadanos, los cuales están vinculados delitos que utilizan como medio el internet (Monitoreo).	1683	1065 63.3%
Atención presencial a ciudadanos, donde estén reportando delitos que utilizan como medio el internet.	220	237 100%
Generación de alertas preventivas, derivado de la monitorización en redes sociales y preservación de evidencia digital.	12	10 83.33%
Generación de videos y material gráfico, derivado de preservación de evidencia digital.	506	492 97.23%
Atención de solicitudes de correos ciudadanos estén reportando delitos que utilizan como medio el internet.	8,133	10,857 100%
Atención telefónica a ciudadanos, donde estén reportando delitos que utilizan como medio el internet.	220	8,570 100%
Capacitación de elementos de la policía de ciberdelincuencia preventiva de la Ciudad de México.	10	10 al 100%

## 6. CONCLUSIONES

Russell Bedford México concluye satisfactoriamente esta Evaluación de Programa Nacional Prioritario con grandes áreas de oportunidad de mejora en la falta de personal, capacitación, trabajo en equipo y compañerismo, falta de liderazgo por parte de sus mandos y organización; por lo cual cada una de nuestras recomendaciones podrán a evaluar algunas herramientas que promuevan la Estructura Organizacional que generen los objetivos y fines deseados para los elementos, contribuyendo a la construcción interna de confianza en los elementos operativos.

Los resultados directos de la evaluación apoyaran la toma de decisiones internas en cada una de las Instituciones de Seguridad Pública para el análisis del impacto de recursos federales provenientes del Fondo de Aportaciones para la Seguridad Pública de los Estados y el Distrito Federal 2017.

Logrando así definir, diseñar o actualizar sus procesos internos o protocolos de actuación en el desempeño de sus funciones, así como el fortalecimiento de sus programas de recompensas económicas o estímulos para garantizar la igualdad de oportunidades para la promoción del personal operativo.

## 7. Análisis FODA de las Instituciones Estatales de Seguridad Pública

Este análisis se realizo con la finalidad de encontrar las Fortalezas, Oportunidades, Debilidades y Amenazas de las Instituciones estatales de Seguridad Pública, proponiendo líneas de acción y estrategias que sirvan para la toma de decisiones en las áreas de oportunidades.

<b>Fortalezas</b>	<b>Oportunidades</b>
Los elementos de Seguridad Pública cuentan con principios que fortalece sus bases para proporcionar seguridad a la ciudadanía	La creación de Unidades especializadas para el combate y el control de la delincuencia organizada incrementa las labores de inteligencia y de investigación
El aumento de capacitación a elementos de seguridad proporcionara un futuro próximo con mejores indicadores y factibilidad de los mismos.	La realización de campañas de difusión, platicas, conferencias y talleres, son el arma más importante de los Centros que están realizando.
La creación de un mando Único a nivel nacional que coordine los esfuerzos de los elementos de seguridad.	Unificación del mando policial.
<b>Debilidades</b>	<b>Amenazas</b>
La poca capacitación y carencia de recursos sobre valores y responsabilidad incrementa la	Las diferentes Instituciones de Seguridad Pública tienen un sistema complejo y pueden llegar a confundir

deficiencia de las actividades laborales diarias de los policías del fuero común.	funciones y responsabilidades.
Falta de proyectos de prevención del delito	La falta de estándares rigurosos sobre selección del personal para ser capacitados, permite la entrada a personas corruptas que dañan el sistema y ponen en riesgo la seguridad.

## **Recomendaciones**

### •Aspectos Socioeconómicos

El sueldo que perciben los encuestados, aproximadamente, es inferior a \$8,000 pesos mensuales, por lo cual se recomienda evaluar la posibilidad de un aumento a los tabuladores de sueldo de acuerdo a las funciones y responsabilidades de cada elemento; siendo este un factor importante para el desempeño y estabilidad de cada elemento.

### •Capacitación

Se menciona que los cursos a los que se convocan para tomar en el transcurso del año no están siendo evaluados pues el contenido es muy general y no está siendo diseñado para las distintas funciones que realizan los elementos, se recomienda que estos cursos sean actualizados de acuerdo a las funciones que se llevan al diario para conocer los protocolos que deben seguir para mejora de su desempeño.

### •Evaluaciones

Los resultados señalan que la mayor parte de los encuestados se sienten insatisfechos con los exámenes de Control de Confianza, por los criterios de evaluación que componen a dicha prueba creando en ellos incertidumbre y temor a perder su empleo. Aunado a la falta de organización que se tiene por tiempo, atención por parte de los evaluadores y equipo utilizado. Por lo cual se recomienda fortalecer el proceso de la prueba de Control de Confianza y fomentar la comunicación interna para los elementos teniendo como resultado una perspectiva positiva y disponibilidad en los mismos.

### •Equipamiento

La mayor parte de los encuestados no cuentan con el equipo necesario para desempeñar sus funciones, y la calidad de los mismos es muy deteriorable; se recomienda evaluar la cantidad y calidad del material que se proporciona a los elementos para una mejor actuación de sus labores.

- Uso de la Tecnología

Un porcentaje de los encuestados mencionan no conocer el Informe Policial Homologado (IPH), se recomienda evaluar el proceso de difusión y capacitación sobre el registro de la información y elaboración del informe de acuerdo a las funciones que desempeña cada elemento.

- Problemas en el trabajo

De acuerdo a los resultados arrojados nos percatamos que existe una gran oportunidad de mejora en la falta de personal, capacitación, trabajo en equipo y compañerismo, falta de liderazgo por parte de sus mandos y organización; por lo cual se recomienda evaluar algunas herramientas que promuevan la Estructura Organizacional que generen los objetivos y fines deseados para los elementos, creando en ellos la comunicación y confianza entre ellos y sus mandos.

## 8. BIBLIOGRAFIA

Utilizamos los siguientes documentos como guía:

1. Anexo técnico del Convenio de Coordinación del Fondo de Aportaciones para la Seguridad Pública de los Estados y del Distrito Federal para el Ejercicio de 2017.
2. Lineamientos Generales de Evaluación del Fondo de Aportaciones para la Seguridad Pública de los Estados y del Distrito Federal para el Ejercicio Fiscal 2017.
3. Información presupuestal proporcionada por las Contralorías Internas en Dependencias y Órganos Desconcentrados de la Contraloría General de la Ciudad de México.
4. Base de datos Informe Estatal de Evaluación FASP 2017.

La información que utilizamos fue requisitada con la información que se nos proporciono por las siguientes Secretarías:

Secretaría o Entidad	Funcionario
Secretaría de Seguridad Pública de la Ciudad de México.	Lic. Daniel Gutiérrez Pedroza Director Ejecutivo de Rendición de cuentas.
Procuraduría General de Justicia de la Ciudad de México.	C.P. Adán Ríos Licea Director de Finanzas y Administración.
Subsecretaría de Sistema Penitenciario	Mtro. Gerardo Almonte López Subdirector de Recursos Financieros
Tribunal Superior de Justicia de la Ciudad de México	Lic. Enrique Serrano Ortiz J.U.D. de Atención a Órganos de Control

\*\*\*\*\*





Evaluación de los proyectos realizados con Recursos Federales de los  
Ramos 23 y 33

Delegación Álvaro Obregón

Ejercicio 2017

**REPORTE EJECUTIVO**

<b>Contenido</b>	
<b>MARCO JURÍDICO</b> .....	<b>2</b>
<b>INTRODUCCIÓN</b> .....	<b>4</b>
<b>CONSIDERACIONES GENERALES</b> .....	<b>8</b>
<b>ASPECTOS GENERALES DE LOS RAMOS 23 Y 33</b> .....	<b>9</b>
RAMO 23 – Provisiones Salariales y Económicas.....	9
RAMO 33 – Aportaciones Federales para Entidades Federativas y Municipios .....	11
<b>METODOLOGÍA DE LA EVALUACIÓN</b> .....	<b>13</b>
Etapa I.- Levantamiento de la información .....	13
Etapa II.- Integración de la información .....	14
Etapa III.- Análisis y presentación de la información.....	15
<b>UTILIZACIÓN DE MATRICES DE INDICADORES PARA RESULTADOS</b> .....	<b>17</b>
<b>DEFINICIONES PRESUPUESTALES</b> .....	<b>19</b>
Sistema de Evaluación Del Desempeño.....	19
Presupuesto con Base en Resultados .....	19
<b>FORMATO PARA LA DIFUSION DE LOS RESULTADOS DE LAS EVALUACIONES DE LOS RECURSOS FEDERALES MINISTRADOS A LAS ENTIDADES FEDERATIVAS</b> .....	<b>20</b>

## MARCO JURÍDICO

La presente evaluación fue realizada en cumplimiento a lo dispuesto en el Artículo 110 de la Ley Federal de Presupuesto y Responsabilidad Hacendaria, Artículo 11 Fracción VIII, Artículo 117, del Estatuto de Gobierno del Distrito Federal, Artículos 23, 33 fracc. I y III, 36, 37, 38, 48, 49 y 51 de la Ley de Coordinación Fiscal; 67, 69, 70, 71, 76, 78, 79 y 80 de la Ley General de Contabilidad Gubernamental.

El artículo 49 de la Ley de Coordinación Fiscal y el 85 de la Ley Federal de Presupuesto y Responsabilidad Hacendaria, establecen la obligación de evaluar los Recursos Federales que ejerzan las Entidades Federativas, los Municipios y las demarcaciones del Distrito Federal, con base en indicadores estratégicos y de gestión.

Bajo los principios establecidos por el artículo 134 de la Constitución Federal, los recursos económicos de que dispongan la Federación, los Estados y los Municipios, habrán de administrarse con eficiencia, eficacia, economía, transparencia y honradez para satisfacer los objetivos a los que estén destinados.

Los resultados del ejercicio de los Recursos Federales serán evaluados por las instancias técnicas que establezcan, respectivamente, la Federación, los municipios y las demarcaciones del Distrito Federal, con objeto de propiciar que los recursos económicos sean asignados en sus respectivos presupuestos, sin menoscabo de lo dispuesto en los artículos 74, fracción VI, y 79, ambos de la Constitución General.

En la Ley General de Contabilidad Gubernamental existen disposiciones que regulan el ejercicio de los fondos federales, es así que en el artículo 67 se establecen lineamientos sobre la forma de realizar los pagos, en el artículo 69, acerca de las cuentas bancarias para el manejo de los recursos, en el artículo 70 el registro contable, en los artículos 71 y 72 se establece la obligación de informar de forma pormenorizada el avance físico de las obras y acciones realizadas, en el artículo 76, la obligación de publicar el destino del fondo, y el artículo 78 establece la información que se debe reportar en los casos de pago de obligaciones financieras.

La Evaluación del Desempeño a la que se refiere el artículo 49 de la Ley de Coordinación, se llevará a cabo por instancias técnicas independientes, designadas por las entidades, con el fin de verificar el cumplimiento de los objetivos a los que se encuentran destinados los fondos de las Aportaciones Federales.

## INTRODUCCIÓN

En periodos anteriores al establecimiento del Ramo 33, la distribución de recursos destinados a las entidades federativas (federalización) se operaba a través de convenios que celebraban las distintas dependencias del Gobierno Federal y los Gobiernos Estatales. Sin embargo, en 1998 se avanzó en la federalización de los recursos públicos por medio de la creación de los *Fondos de Aportaciones Federales del Ramo 33*. Con ello inició el proceso de descentralización de los recursos para los estados y los municipios.

Con la creación del Ramo 33, los convenios de descentralización pierden fuerza, y los recursos que se canalizaban a las entidades federativas se empiezan a distribuir en base a las fórmulas previstas en la Ley de Coordinación Fiscal.

Los recursos transferidos a las entidades federativas y municipios, a través de los fondos del Ramo 33, representan hoy en día la principal fuente de ingresos de los diferentes niveles de Gobierno.

Este documento presenta los resultados y posibles hallazgos finales de la **Evaluación de Desempeño** de los Fondos Federales de los Ramos Generales 23 y 33, correspondiente al ejercicio fiscal 2017, la evaluación está basada en la información proporcionada por la Delegación Álvaro Obregón respecto a cada uno de los fondos revisados y la información solicitada ya sea total o parcial por parte de la empresa consultora quien elaboró la presente evaluación.

El objetivo general de esta evaluación, fue realizar un análisis selectivo de los contratos otorgados en base a los proyectos operados con los recursos federales de los ramos 23 y 33, tales como:

- PROGRAMA DE FORTALECIMIENTO FINANCIERO 2 y 3
- FONDO DE APORTACIONES PARA EL FORTALECIMIENTO DE LOS MUNICIPIOS Y LAS DEMARCACIONES TERRITORIALES DEL DISTRITO FEDERAL (FORTAMUN)
- FONDO DE APORTACIONES PARA EL FORTALECIMIENTO DE LAS ENTIDADES FEDERATIVAS. (FAFEF)
- FONDO DE APORTACIONES PARA LA INFRAESTRUCTURA SOCIAL MUNICIPAL Y DE LAS DEMARCACIONES TERRITORIALES DEL DISTRITO FEDERAL (FAIS-FISMDF)

En este apartado, se presenta un análisis tanto de los indicadores, como de la propia matriz de la Delegación Álvaro Obregón, para determinar la conveniencia de llevar a cabo alguna mejora o bien mantenerla en las condiciones en que se ha venido aplicando para medir el desempeño de los citados Fondos y Programas.

Los objetivos específicos fueron:

- Verificar la alineación del Programa Delegacional con los objetivos, estrategias y prioridades del Plan Nacional del Desarrollo 2013-2018.
- Analizar de los objetivos estratégicos, con base en una metodología de identificación de las necesidades y problemas a solventar, apoyada en una revisión cuantitativa y cualitativa.
- Verificar el Establecimiento de indicadores de resultados por cada objetivo estratégico y su vinculación con los bienes o servicios generados por los programas.
- Revisar la matriz de indicadores de los Programas Federales 2017.
- Revisar que la aplicación de los Fondos se haya realizado con base en los “Lineamientos Generales para la Evaluación de los Programas Federales de la Administración Pública Federal”
- Demostrar que los recursos financieros hayan sido aplicados correctamente conforme lo indique cada una de las Reglas de Operación de los programas.
- Cumplir con lo establecido en el Programa Anual de Evaluación (PAE) 2017 de la Delegación Álvaro Obregón.
- Analizar los principales procesos establecidos en la normatividad asociada a los Fondos.
- Recabar la información de la operación de los Fondos, mediante análisis de gabinete.
- Analizar si la gestión y la articulación de los procesos, contribuyen al logro y objetivos de los Fondos.

- Identificar las brechas de implementación que se presentan durante la revisión de los Fondos y con base en ello, identificar las fortalezas y debilidades que enfrentan los tomadores de decisiones y responsables de los Fondos.
- Elaborar recomendaciones generales y específicas que los operadores de los Fondos puedan implementar, para aprovechar las oportunidades que se identifiquen y combatir las amenazas con una toma de decisiones adecuada y oportuna, tanto a nivel normativo como operativo.
- Sugerir, con base en las recomendaciones derivadas de la Evaluación de los Fondos, aspectos susceptibles de mejora.
- Constatar el grado de cumplimiento de los objetivos propuestos en cada uno de los programas, midiendo cuantitativa y cualitativamente el grado de eficacia y eficiencia e identificando y valorando las fortalezas, debilidades y áreas de oportunidad, para recomendar o sugerir acciones de mejora en la eficacia y eficiencia para el manejo de los Fondos



## CONSIDERACIONES GENERALES

El Plan Nacional de Desarrollo 2013-2018 del Gobierno de la República, tiene como uno de sus objetivos, “Transitar hacia una sociedad equitativa e incluyente” y definió como una de sus estrategias para lograrlo, *“Articular políticas que atiendan de manera específica cada etapa del ciclo de vida de la población”*, estableciendo a su vez como líneas de acción *“Promover el desarrollo integral de los niños y niñas, particularmente en materia de salud, alimentación y educación, a través de la implementación de acciones coordinadas entre los tres órdenes de gobierno y la sociedad civil”*.

Por su parte, en el Programa de Gobierno 2015-2018 de la Delegación Álvaro Obregón, se ha establecido como objetivo central *“La mejora en la calidad de vida de todas y todos los obregonenses a través de programas sociales que garanticen los derechos económicos, sociales y culturales.”* Definiendo también como objetivos específicos: *“Garantizar el ejercicio de los Derechos Humanos de los obregonenses y, en especial, de los grupos vulnerables, así como proporcionar los esquemas de apoyo necesarios para hacer frente a las situaciones de riesgo familiares y sociales”*. Es de esta forma, entre otras, que el Programa de Gobierno de la Delegación se alinea con el Plan Nacional de Desarrollo.

## **ASPECTOS GENERALES DE LOS RAMOS 23 Y 33**

El Sistema Nacional de Coordinación Fiscal, consistente en acuerdos y convenios entre la Federación y las entidades federativas, ha delimitado las fuentes de recursos a las que puede acceder cada orden de gobierno.

Es también el mecanismo que establece la participación que corresponde a la Federación, Estados, Municipios y Demarcaciones del Distrito Federal, de los ingresos federales; la distribución entre ellos de dichas participaciones y fijar reglas de colaboración administrativa entre las diversas autoridades fiscales.

Los recursos federales llegan a las Demarcaciones del DF, a través de la propia Secretaría de Finanzas del DF. Los mecanismos más conocidos son aquellos que tienen que ver con las participaciones y aportaciones federales, las cuales son administradas directamente por las Delegaciones y son entregadas utilizando fórmulas y criterios contenidos en distintos ordenamientos jurídicos.

### **RAMO 23 – Provisiones Salariales y Económicas**

El Ramo General 23 es un instrumento de política presupuestaria que permite atender las obligaciones del Gobierno Federal cuyas asignaciones de recursos no corresponden al gasto directo de las dependencias ni de las entidades; específicamente este ramo se encarga de las provisiones salariales y económicas para:

1. El cumplimiento del balance presupuestario.
2. El control de las ampliaciones y reducciones al presupuesto aprobado, con cargo a modificaciones en ingresos.
3. La operación de mecanismos de control y cierre presupuestario.
4. Otorgar provisiones económicas a través de fondos específicos a entidades federativas y municipios.

El ramo 23 se integra con los siguientes fondos:

FONREGION, Fondo para el Fortalecimiento de la Infraestructura Estatal y Municipal, Fondo del Sur-Sureste (FONSUR), Proyectos de Desarrollo Regional, Fondo de Capitalidad, Fondo para la Accesibilidad en el Transporte Público para las Personas con Discapacidad (FOTRADIS), Fondo Metropolitano y Fondo para Fronteras.

Para el ejercicio 2017, a la Delegación Álvaro Obregón le asignaron recursos presupuestables aplicables a los siguientes fondos:

- PROGRAMAS DE FORTALECIMIENTO FINANCIERO 2.
- PROGRAMAS DE FORTALECIMIENTO FINANCIERO 3.

## RAMO 33 – Aportaciones Federales para Entidades Federativas y Municipios

Las aportaciones federales del Ramo 33 para Entidades Federativas y Municipios son recursos que la Federación transfiere a las haciendas públicas de los Estados, Distrito Federal, y en su caso, de los Municipios, cuyo gasto está condicionado a la consecución y cumplimiento de los objetivos que la Ley de Coordinación Fiscal dispone.

La operación del Ramo 33 está elevada a mandato legal en el capítulo V de la Ley de Coordinación Fiscal, en el que se establecen las aportaciones federales para la ejecución de las actividades relacionadas con áreas prioritarias para el desarrollo nacional, como la educación básica y normal, salud, combate a la pobreza, asistencia social, infraestructura educativa, fortalecimiento de las entidades federativas y para los municipios y demarcaciones territoriales del Distrito Federal, seguridad pública, educación tecnológica y de adultos.

El ramo 33 se integra de los siguientes fondos:

Fondo de Aportaciones para la Educación Básica y Normal (FAEB), Fondo de Aportaciones para los Servicios de Salud (FASSA), Fondo de Aportaciones para la infraestructura Social (FAIS), Fondo de Aportaciones para el Fortalecimiento de los Municipios y de las Demarcaciones Territoriales del Distrito Federal (FORTAMUNDF), Fondo de Aportaciones Múltiples (FAM), Fondo de Aportaciones para la Educación Tecnológica y de Adultos (FAETA), Fondo de aportaciones para la Seguridad Pública de los Estados y del Distrito Federal (FASP), y Fondo de Aportaciones para el Fortalecimiento de las Entidades Federativas (FAFEF).

Para el ejercicio 2017, a la Delegación Álvaro Obregón le asignaron recursos presupuestales aplicables a los siguientes fondos:

- FONDO DE APORTACIONES PARA LA INFRAESTRUCTURA SOCIAL MUNICIPAL DE LAS DEMARCACIONES TERRITORIALES DEL DISTRITO FEDERAL (FAIS-FISM-DF).
- FONDO DE APORTACIONES PARA EL FORTALECIMIENTO DE LOS MUNICIPIOS Y LAS DEMARCACIONES TERRITORIALES DEL DISTRITO FEDERAL (FORTAMUN-DF)
- FONDO DE APORTACIONES PARA EL FORTALECIMIENTO DE LAS ENTIDADES FEDERATIVAS (FAFEF)

Los recursos federales transferidos a las entidades federativas y municipios mediante el **Gasto Federalizado** apoyan de manera destacada el financiamiento de las estrategias y programas realizados por las entidades federativas y municipios, en materias relevantes para el bienestar de su población.

Con estos recursos se financian acciones en materia de educación básica, servicios de salud para población no incorporada a las instituciones de seguridad social; infraestructura y servicios básicos para grupos en pobreza extrema; desayunos escolares; infraestructura educativa; seguridad pública; saneamiento financiero; y educación para adultos, entre otras.

## **METODOLOGÍA DE LA EVALUACIÓN**

La evaluación del desempeño se realizó a través de la verificación del grado de cumplimiento de objetivos y metas, con base en indicadores estratégicos y de gestión que permitan conocer los resultados de la aplicación de los recursos públicos federales. Por lo anterior, los fondos del Ramo 33 deberán sujetarse a esas evaluaciones.

Para el proceso de análisis de esta Evaluación, se desarrollaron tres etapas principales:

### **Etapa I.- Levantamiento de la información**

Con base en la planeación, programación, presupuestación, ejercicio, seguimiento, control, evaluación y rendición de cuentas de los recursos transferidos a las entidades federativas, se realizaron cuestionarios para entrevistar a los servidores públicos responsables de los programas de cada uno de los ramos:

#### **RAMO 23:**

- Programas de Fortalecimiento Financiero 2
- Programas de Fortalecimiento Financiero 3

### **RAMO 33:**

- Fondo de Aportaciones para el Fortalecimiento de los Municipios y las Demarcaciones Territoriales del Distrito Federal (FORTAMUN-DF)
- Fondo de Aportaciones para el Fortalecimiento de las Entidades Federativas (FAFEF)
- Fondo De Aportaciones Para La Infraestructura Social Municipal de las Demarcaciones Territoriales Del Distrito Federal (FAIS-FISMDF).

### **Etapa II.- Integración de la información**

Una vez recopilada la información se llevaron a cabo las siguientes actividades:

- Recepción de la información proporcionada por la demarcación.
- Acopio de la información físico-financiera solicitada directamente a los responsables de los programas.
- Clasificación, integración y sistematización de la información para los efectos de los productos entregables comprometidos.
- Análisis cualitativo y cuantitativo de los resultados obtenidos por los recursos canalizados a través de los fondos de los Ramos 23 y 33, donde se establecieron las Fortalezas, Oportunidades, Debilidades y Amenazas.
- Con base en el marco jurídico, se analizó, clasificó, sistematizó y se evaluó la base legal, normativa y administrativa aplicable a cada programa, con el propósito de identificar los hallazgos en la operación de cada ramo.

- Se elaboraron las propuestas de mejora, precisas y viables en cada uno de los aspectos evaluados, que hagan posible fortalecer el ejercicio de los recursos presupuestales de cada uno de los ramos.

### **Etapa III.- Análisis y presentación de la información**

Se realizó el análisis de la información que se obtuvo a partir de la aplicación de los cuestionarios de la etapa I, complementado con el análisis jurídico, normativo y teórico-conceptual que sirve de base para fortalecer la matriz FODA de cada programa, así como la identificación de los hallazgos y elaboración de las propuestas de mejora, precisas y viables en cada uno de los aspectos evaluados, tomando en consideración la matriz de indicadores propuesta en el desarrollo de la presente evaluación.

Es importante considerar que:

1. Por ser un estudio cualitativo, el equipo evaluador realizó un trabajo de análisis de gabinete; revisando documentalmente la normatividad, analizando los anexos turnados por las ejecutoras, además analizando el contexto social, cultural, político e institucional en el que opera el Fondo Federal en específico y demás actividades analíticas, en un periodo de integración de la evidencia documental y de una entrega de evidencia documental adicional.
2. Se efectuó trabajo de campo para reforzar el trabajo de gabinete, mediante visitas programadas del equipo evaluador a cada área involucrada, con el objetivo de efectuar la entrevista a profundidad recopilada mediante un



cuestionario, aplicado a los principales actores que lideran u operan los procesos del manejo de los Fondos Federales.

En el apartado referente al análisis del desempeño se busca determinar que los objetivos de cada proyecto realizado con Recursos Federales de la Delegación Álvaro Obregón se encuentren alineados al Plan Nacional de Desarrollo 2013-2018, así como al Programa General de Desarrollo del Distrito Federal 2013-2018.

Asimismo, con el desarrollo de la evaluación, el análisis de los indicadores, así como de la Matriz de Indicadores para Resultados, se realizó en forma resumida el análisis estratégico FODA como una herramienta metodológica que permita sistematizar la información cualitativa en una matriz ordenada bajo cuatro criterios: Fortalezas, Oportunidades, Debilidades y Amenazas.

## **UTILIZACIÓN DE MATRICES DE INDICADORES PARA RESULTADOS**

La elaboración de las MIR de los fondos del Ramo General 33 es un proceso centralizado, coordinado por las dependencias federales rectoras de los fondos y la SHCP, con el consenso de las entidades federativas.

La conformación de las Matrices de Indicadores del Gasto Federalizado se realizó en 2013, por lo que el Sistema de Formato Único del PASH registra actualmente los indicadores de los fondos y programas del Ramo 33 en este formato. Un aspecto relevante de las matrices es su utilidad para conocer el desempeño integral de los Fondos Federales.

Cabe mencionar que los convenios de implementación del PbR-SED con las entidades federativas, incluyeron la contratación de asistencia técnica en la elaboración de las MIR dentro de su ámbito estatal. De acuerdo con el contenido de los convenios, este apoyo promovió el diseño de matrices para alrededor de 20 programas públicos, divididos según su fuente de financiamiento:

- Recursos propios (recaudación local y participaciones federales)
- Recursos propios y provenientes del Ramo General 33 “Aportaciones Federales para Entidades Federativas y Municipios”.
- Recursos propios y federales, con independencia de su naturaleza (subsidios o gasto reasignado)

La implementación de las MIR en la actualidad es un proceso que no se ha adecuado a las características del Gasto Federalizado, ya que si bien puede funcionar para la Administración Pública Federal, en el caso de los recursos federales transferidos se han presentado limitaciones a este proceso y en la práctica se convierte principalmente en un requisito que deben cumplir las entidades federativas, ya que sus resultados no son utilizados adecuadamente para apoyar la programación presupuestaria, ni la evaluación de los fondos y programas.

Finalmente se describe el principal hallazgo, resultado de las Evaluaciones Específicas del Desempeño realizado a:

- Programa de Fortalecimiento Financiero 2
- Programa de Fortalecimiento Financiero 3
- Fondo de aportaciones para el Fortalecimiento de los Municipios y las Demarcaciones Territoriales del Distrito Federal
- Fondo de aportaciones para el Fortalecimiento de las Entidades Federativas.
- Fondo de aportaciones para la Infraestructura Social Municipal de las Demarcaciones Territoriales Del Distrito Federal.

Estableciendo una serie de recomendaciones tales como que el personal involucrado, en el manejo y control de los recursos, obtenga capacitación constante en los lineamientos y regulaciones con el fin de aprovechar las áreas de oportunidad encontradas y se tenga una mayor eficiencia y eficacia en el uso de los Recursos Federales destinados a la Delegación Álvaro Obregón.

## **DEFINICIONES PRESUPUESTALES**

### **Sistema de Evaluación Del Desempeño**

Conjunto de elementos metodológicos que permiten realizar una valoración objetiva del desempeño de los programas, bajo los principios de verificación del grado de cumplimiento de metas y objetivos, con base en indicadores estratégicos y de gestión, que permitan conocer el impacto social de los programas y de los proyectos.

### **Presupuesto con Base en Resultados**

Modelo mediante el cual el proceso presupuestario incorpora sistemáticamente consideraciones sobre los resultados obtenidos y esperados de la aplicación de los recursos públicos federales, a efecto de lograr una mejor calidad del gasto público federal y favorecer la rendición de cuentas.

Presupuestar con base en resultados promueve la eficiencia, eficacia y economía en la asignación de los recursos.

La fusión del SED con la orientación de los recursos a la obtención de resultados, se conoce como modelo PbR-SED, principal pilar de la GpR.

**FORMATO PARA LA DIFUSION DE LOS RESULTADOS DE LAS  
EVALUACIONES DE LOS RECURSOS FEDERALES MINISTRADOS  
A LAS ENTIDADES FEDERATIVAS**

**Norma para establecer el formato para la difusión de los resultados de las evaluaciones de los recursos federales ministrados a las entidades federativas**

Publicado en el Diario Oficial de la Federación el 4 de abril de 2013.

Última reforma publicada DOF 23-12-2015

Con fundamento en los artículos 9, fracciones I y IX, 14, 64 y 79 de la Ley General de Contabilidad Gubernamental, para transparentar y armonizar la información financiera relativa a la aplicación de recursos públicos en los distintos órdenes de gobierno publicado en el Diario Oficial de la Federación el 12 de noviembre de 2012 se emite la:

**Norma para establecer el formato para la difusión de los resultados de las evaluaciones de los recursos federales ministrados a las entidades federativas.**

**FORMATO PARA LA DIFUSIÓN DE LOS RESULTADOS DE LAS EVALUACIONES**

<b>1. Descripción de la evaluación</b>	
<b>1.1 Nombre de la evaluación:</b>	
FONDO DE APORTACIONES PARA EL FORTALECIMIENTO DE LAS ENTIDADES FEDERATIVAS - 2017	
<b>1.2 Fecha de inicio de la evaluación (dd/mm/aaaa):</b>	26/03/2018
<b>1.3 Fecha de término de la evaluación (dd/mm/aaaa):</b>	30/06/2018
<b>1.4 Nombre de la persona responsable de darle seguimiento a la evaluación y nombre de la unidad administrativa a la que pertenece:</b>	
Nombre:	Unidad administrativa:
Edgar Everardo Barrientos Facundo	Director de Obras
<b>1.5 Objetivo general de la evaluación:</b>	
Desarrollar una valoración objetiva del ejercicio de los fondos que integran el Ramo General 33 en las entidades federativas, con base a los indicadores señalados en los lineamientos de cada programa.	
<b>1.6 Objetivos específicos de la evaluación:</b>	
<ul style="list-style-type: none"> <li>Revisar el método y procesos utilizados en la administración y operación del Fondo de Aportaciones para el Fortalecimiento de las Entidades Federativas 2017, dentro de la Delegación Álvaro Obregón.</li> <li>Identificar puntos de oportunidad para mejorar la logística, administración, operación y supervisión del Programa.</li> <li>Verificar los reportes y seguimiento de las acciones, se presenten en tiempo y forma ante las autoridades competentes. fortalecer las acciones para el mejoramiento de la infraestructura urbana, para brindar mayores espacios seguros y de esparcimiento a la comunidad.</li> <li>Analizar los indicadores de Resultados en el ejercicio, y el avance en relación con las metas establecidas.</li> <li>Analizar la Matriz de Indicadores de Resultados (MIR).</li> <li>Identificar las Fortalezas, Oportunidades, Debilidades y Amenazas.</li> </ul>	
<b>1.7 Metodología utilizada en la evaluación:</b>	
Para el análisis de la información recibida, se tomó como base el cuestionario de evaluación de consistencia del CONEVAL, el cual refleja principalmente cuatro categorías: identificación del problema y diagnóstico, formulación de la planeación, procedimiento para la ejecución y consistencia de la evaluación. La evaluación se elaboró basada en un análisis cuantitativo y cualitativo del ejercicio de los recursos presupuestales, conforme la información recabada con las diferentes áreas de la Delegación Álvaro Obregón involucradas en la administración y operación del programa.	
<b>Instrumentos de recolección de información:</b>	
Cuestionarios_XX_ Entrevistas ___ Formatos ____ Otro _XX_ Especifique: Carpetas conteniendo el desarrollo y operación del programa	
<b>Descripción de las técnicas y modelos utilizados:</b>	
La evaluación fue de manera aleatoria, realizando un análisis selectivo de los contratos otorgados con base a los proyectos operados con los recursos federales del Ramo General 33.	
<b>2. Principales Hallazgos de la evaluación</b>	
<b>2.1 Describir los hallazgos más relevantes de la evaluación:</b>	En términos generales se ejercieron los recursos presupuestales de este Programa en apego a la normatividad correspondiente, logrando en general los objetivos establecidos.
<b>2.2 Señalar cuáles son las principales Fortalezas, Oportunidades, Debilidades y Amenazas (FODA), de acuerdo con los temas del programa, estrategia o instituciones.</b>	
<b>2.2.1 Fortalezas:</b>	
<ul style="list-style-type: none"> <li>Se cuenta con un diagnóstico general de la problemática.</li> <li>Se tiene flexibilidad en la asignación de los recursos. La asignación de los recursos se puede hacer con un cierto grado de flexibilidad</li> <li>El fondo está estructurado de manera tal que obedece a una problemática regional en el marco de un plan nacional, es decir, que contribuye a la solución de problemáticas comunes.</li> <li>Los objetivos del FAFEF se articulan adecuadamente con los objetivos Institucionales federales y del Distrito Federal.</li> <li>El programa puede usar como unidad de medida a personas o municipios dependiendo de la acción que corresponda.</li> <li>En general, el programa posee una lógica vertical adecuada que permite lograr el fin y el propósito plasmados en la MIR. El Programa cuenta con una lógica metodológica que está alineada a la matriz de marco lógico, lo cual permite lograr el fin y el propósito señalados en la MIR</li> <li>Se cuenta con mecanismos que garantizan el recurso anualmente, una programación para su ministración, así como también para su fiscalización.</li> </ul>	

<b>2.2.2 Oportunidades:</b>	
<ul style="list-style-type: none"> <li>· El recurso del fondo puede ser utilizado para atender necesidades diversas.</li> <li>· Es viable la combinación de recursos con otros programas para atender la problemática de forma integral.</li> <li>· Se pueden generar mecanismos claros que consideren de manera precisa los diferentes actores beneficiados.</li> <li>· El programa considera como población objetivo a todos los habitantes de la entidad.</li> <li>· Existen programas gubernamentales con los cuales el FAFEF puede generar coinversión o complementariedad para sumar recursos así como un mayor beneficio.</li> </ul>	
<b>2.2.3 Debilidades:</b>	
<ul style="list-style-type: none"> <li>· Objetivos diversos para la aplicación de los recursos que genera baja efectividad del fondo.</li> <li>· No se tiene definida la población potencial a nivel delegacional por lo que no se conocen sus características y sus necesidades.</li> <li>· Inexistencia de una metodología para la construcción del padrón de beneficiarios.</li> <li>· Presenta sólo indicadores de eficacia, impidiendo valorar el impacto del programa. Los componentes identifican problemas administrativos y no propiamente del fondo.</li> <li>· El fondo no tiene una estrategia de fusión con otros programas para la atención de una problemática común.</li> <li>· El fondo cuenta con un presupuesto escaso para la atención de necesidades, y no tiene transparencia en la aplicación de los recursos.</li> </ul>	
<b>2.2.4 Amenazas:</b>	
<ul style="list-style-type: none"> <li>· Escasez de información respecto a sus acciones alineadas a indicadores específicos que no permitan valorar el desempeño del fondo.</li> <li>· Se presentan cambios en las políticas nacionales o locales que ocasionarían la disminución de los recursos.</li> <li>· Existe un compromiso local presupuestal asignado con fondos distintos al del Fondo en operación.</li> <li>· Contracción en otros sectores de la economía que limiten el apoyo para la operación del Fondo.</li> </ul>	
<b>3. Conclusiones y recomendaciones de la evaluación</b>	
<b>3.1 Describir brevemente las conclusiones de la evaluación:</b>	
<p>Este Fondo, tiene la ventaja de contar con una normatividad que permite, de manera clara, identificar sus objetivos, independientemente de su diversidad. Durante el ejercicio 2017 a este Fondo le asignaron recursos por un monto de \$ 71,154,807.57 pesos, cantidad que fue distribuida en las diversas territoriales pertenecientes a la demarcación.</p> <p>La dependencia operadora del fondo dispone del diagnóstico para la identificación de las necesidades de la población, por lo que sus acciones están alineadas a los objetivos nacionales. En este sentido, es que se hace necesario elaborar un diagnóstico local que identifique otras necesidades sociales, que estén dentro de las que determina el fondo, es decir, pueden atacarse más necesidades que aquellas relacionadas con la creación de infraestructura. Sería conveniente en tal sentido, identificar a poblaciones objetivo, con rezago en la atención de sus demandas, para que sean más las comunidades atendidas y que los recursos del fondo no se concentren en pocas zonas y se eleve la cobertura del fondo.</p> <p>Es tarea pendiente, en materia de transparencia y rendición de cuentas, generar fuentes de información que permitan transparentar la asignación y seguimiento de los recursos y de las localidades donde se aplican los recursos y de la justificación de estos; también, es necesario generar un instrumento que permita sistematizar las solicitudes de recursos para su canalización y evaluación.</p>	
<b>3.2 Describir las recomendaciones de acuerdo a su relevancia:</b>	
<p>En relación a lo programático, es indispensable que las metas estén sustentadas en un plan estratégico que tomen como base el diagnóstico situacional, por lo que se recomienda elaborar un plan estratégico donde clasifique las acciones y gastos con sus respectivos diagnósticos de infraestructura y saneamiento financiero.</p> <p>Con respecto al ámbito presupuestal, se recomienda diseñar estrategias para disminuir el porcentaje de recursos que se refrendan por el no ejercicio del mismo en el año fiscal correspondiente.</p> <p>En cuanto a los indicadores, es necesario diseñar una MIR que incluya indicadores de desempeño, de gestión, eficiencia y eficacia.</p> <p>Promover la articulación y conocimiento de los programas operativos, con los que participan los responsables del Fondo, para alinear los compromisos de los POAS con los propios compromisos del Gobierno Federal.</p> <p>Impartir talleres para lograr que las unidades encargadas de ejecutar el fondo, conozcan los objetivos e indicadores del FAFEF.</p>	
<b>4. Datos de la Instancia evaluadora</b>	
<b>4.1 Nombre del coordinador de la evaluación:</b>	Roberto Eduardo Fernández Ruíz
<b>4.2 Cargo:</b>	Director de Evaluaciones de Programas Federales
<b>4.3 Institución a la que pertenece:</b>	Colibrí Educación, Cultura y Nuevas Tecnologías A.C.
<b>4.4 Principales colaboradores:</b>	
<b>4.5 Correo electrónico del coordinador de la evaluación:</b>	<a href="mailto:ruizmena59@yahoo.com.mx">ruizmena59@yahoo.com.mx</a>
<b>4.6 Teléfono (con clave lada):</b>	(55) 5685-3673
<b>5. Identificación del (los) programa(s)</b>	
<b>5.1 Nombre del (los) programa(s) evaluado(s):</b>	FONDO DE APORTACIONES PARA EL FORTALECIMIENTO DE LAS ENTIDADES FEDERATIVAS
<b>5.2 Siglas:</b>	FAFEF
<b>5.3 Ente público coordinador del (los) programa(s):</b>	Delegación Álvaro Obregón

<b>5.4 Poder público al que pertenece(n) el(los) programa(s):</b>	
Poder Ejecutivo <input checked="" type="checkbox"/> Poder Legislativo <input type="checkbox"/> Poder Judicial <input type="checkbox"/> Ente Autónomo <input type="checkbox"/>	
<b>5.5 Ámbito gubernamental al que pertenece(n) el(los) programa(s):</b>	
Federal <input checked="" type="checkbox"/> Estatal <input type="checkbox"/> Local <input type="checkbox"/>	
<b>5.6 Nombre de la(s) unidad(es) administrativa(s) y de (los) titular(es) a cargo del (los) programa(s):</b>	
<b>5.6.1 Nombre(s) de la(s) unidad(es) administrativa(s) a cargo de (los) programa(s):</b>	
<b>5.6.2 Nombre(s) de (los) titular(es) de la(s) unidad(es) administrativa(s) a cargo de (los) programa(s) (nombre completo, correo electrónico y teléfono con clave lada):</b>	
Nombre: Abel González Reyes dirgralodu@dao.gob.mx (55) 5276-6702	Unidad administrativa: Dirección General de Obras y Desarrollo Urbano
<b>6. Datos de Contratación de la Evaluación</b>	
<b>6.1 Tipo de contratación:</b>	Contrato de Adquisición y Prestación de Servicios
6.1.1 Adjudicación Directa <input type="checkbox"/> 6.1.2 Invitación a tres <input checked="" type="checkbox"/> 6.1.3 Licitación Pública Nacional <input type="checkbox"/>	
6.1.4 Licitación Pública Internacional <input type="checkbox"/> 6.1.5 Otro: (Señalar) <input type="checkbox"/>	
<b>6.2 Unidad administrativa responsable de contratar la evaluación:</b>	Jefatura de la Oficina de la Jefa Delegacional
<b>6.3 Costo total de la evaluación:</b>	\$581,601.71 más I.V.A.
<b>6.4 Fuente de Financiamiento:</b>	6.4.2. Recurso propio
<b>7. Difusión de la evaluación</b>	
<b>7.1 Difusión en internet de la evaluación:</b>	página Delegacional www.dao.gob.mx
<b>7.2 Difusión en internet del formato:</b>	página Delegacional www.dao.gob.mx





Evaluación de los proyectos realizados con Recursos Federales de los  
Ramos 23 y 33

Delegación Álvaro Obregón

Ejercicio 2017

**REPORTE EJECUTIVO**

<b>Contenido</b>	
<b>MARCO JURÍDICO</b> .....	<b>2</b>
<b>INTRODUCCIÓN</b> .....	<b>4</b>
<b>CONSIDERACIONES GENERALES</b> .....	<b>8</b>
<b>ASPECTOS GENERALES DE LOS RAMOS 23 Y 33</b> .....	<b>9</b>
RAMO 23 – Provisiones Salariales y Económicas.....	9
RAMO 33 – Aportaciones Federales para Entidades Federativas y Municipios .....	11
<b>METODOLOGÍA DE LA EVALUACIÓN</b> .....	<b>13</b>
Etapa I.- Levantamiento de la información .....	13
Etapa II.- Integración de la información .....	14
Etapa III.- Análisis y presentación de la información.....	15
<b>UTILIZACIÓN DE MATRICES DE INDICADORES PARA RESULTADOS</b> .....	<b>17</b>
<b>DEFINICIONES PRESUPUESTALES</b> .....	<b>19</b>
Sistema de Evaluación Del Desempeño.....	19
Presupuesto con Base en Resultados .....	19
<b>FORMATO PARA LA DIFUSION DE LOS RESULTADOS DE LAS EVALUACIONES DE LOS RECURSOS FEDERALES MINISTRADOS A LAS ENTIDADES FEDERATIVAS</b> .....	<b>20</b>

## MARCO JURÍDICO

La presente evaluación fue realizada en cumplimiento a lo dispuesto en el Artículo 110 de la Ley Federal de Presupuesto y Responsabilidad Hacendaria, Artículo 11 Fracción VIII, Artículo 117, del Estatuto de Gobierno del Distrito Federal, Artículos 23, 33 fracc. I y III, 36, 37, 38, 48, 49 y 51 de la Ley de Coordinación Fiscal; 67, 69, 70, 71, 76, 78, 79 y 80 de la Ley General de Contabilidad Gubernamental.

El artículo 49 de la Ley de Coordinación Fiscal y el 85 de la Ley Federal de Presupuesto y Responsabilidad Hacendaria, establecen la obligación de evaluar los Recursos Federales que ejerzan las Entidades Federativas, los Municipios y las demarcaciones del Distrito Federal, con base en indicadores estratégicos y de gestión.

Bajo los principios establecidos por el artículo 134 de la Constitución Federal, los recursos económicos de que dispongan la Federación, los Estados y los Municipios, habrán de administrarse con eficiencia, eficacia, economía, transparencia y honradez para satisfacer los objetivos a los que estén destinados.

Los resultados del ejercicio de los Recursos Federales serán evaluados por las instancias técnicas que establezcan, respectivamente, la Federación, los municipios y las demarcaciones del Distrito Federal, con objeto de propiciar que los recursos económicos sean asignados en sus respectivos presupuestos, sin menoscabo de lo dispuesto en los artículos 74, fracción VI, y 79, ambos de la Constitución General.

En la Ley General de Contabilidad Gubernamental existen disposiciones que regulan el ejercicio de los fondos federales, es así que en el artículo 67 se establecen lineamientos sobre la forma de realizar los pagos, en el artículo 69, acerca de las cuentas bancarias para el manejo de los recursos, en el artículo 70 el registro contable, en los artículos 71 y 72 se establece la obligación de informar de forma pormenorizada el avance físico de las obras y acciones realizadas, en el artículo 76, la obligación de publicar el destino del fondo, y el artículo 78 establece la información que se debe reportar en los casos de pago de obligaciones financieras.

La Evaluación del Desempeño a la que se refiere el artículo 49 de la Ley de Coordinación, se llevará a cabo por instancias técnicas independientes, designadas por las entidades, con el fin de verificar el cumplimiento de los objetivos a los que se encuentran destinados los fondos de las Aportaciones Federales.

## INTRODUCCIÓN

En periodos anteriores al establecimiento del Ramo 33, la distribución de recursos destinados a las entidades federativas (federalización) se operaba a través de convenios que celebraban las distintas dependencias del Gobierno Federal y los Gobiernos Estatales. Sin embargo, en 1998 se avanzó en la federalización de los recursos públicos por medio de la creación de los *Fondos de Aportaciones Federales del Ramo 33*. Con ello inició el proceso de descentralización de los recursos para los estados y los municipios.

Con la creación del Ramo 33, los convenios de descentralización pierden fuerza, y los recursos que se canalizaban a las entidades federativas se empiezan a distribuir en base a las fórmulas previstas en la Ley de Coordinación Fiscal.

Los recursos transferidos a las entidades federativas y municipios, a través de los fondos del Ramo 33, representan hoy en día la principal fuente de ingresos de los diferentes niveles de Gobierno.

Este documento presenta los resultados y posibles hallazgos finales de la **Evaluación de Desempeño** de los Fondos Federales de los Ramos Generales 23 y 33, correspondiente al ejercicio fiscal 2017, la evaluación está basada en la información proporcionada por la Delegación Álvaro Obregón respecto a cada uno de los fondos revisados y la información solicitada ya sea total o parcial por parte de la empresa consultora quien elaboró la presente evaluación.

El objetivo general de esta evaluación, fue realizar un análisis selectivo de los contratos otorgados en base a los proyectos operados con los recursos federales de los ramos 23 y 33, tales como:

- PROGRAMA DE FORTALECIMIENTO FINANCIERO 2 y 3
- FONDO DE APORTACIONES PARA EL FORTALECIMIENTO DE LOS MUNICIPIOS Y LAS DEMARCACIONES TERRITORIALES DEL DISTRITO FEDERAL (FORTAMUN)
- FONDO DE APORTACIONES PARA EL FORTALECIMIENTO DE LAS ENTIDADES FEDERATIVAS. (FAFEF)
- FONDO DE APORTACIONES PARA LA INFRAESTRUCTURA SOCIAL MUNICIPAL Y DE LAS DEMARCACIONES TERRITORIALES DEL DISTRITO FEDERAL (FAIS-FISMDF)

En este apartado, se presenta un análisis tanto de los indicadores, como de la propia matriz de la Delegación Álvaro Obregón, para determinar la conveniencia de llevar a cabo alguna mejora o bien mantenerla en las condiciones en que se ha venido aplicando para medir el desempeño de los citados Fondos y Programas.

Los objetivos específicos fueron:

- Verificar la alineación del Programa Delegacional con los objetivos, estrategias y prioridades del Plan Nacional del Desarrollo 2013-2018.
- Analizar de los objetivos estratégicos, con base en una metodología de identificación de las necesidades y problemas a solventar, apoyada en una revisión cuantitativa y cualitativa.
- Verificar el Establecimiento de indicadores de resultados por cada objetivo estratégico y su vinculación con los bienes o servicios generados por los programas.
- Revisar la matriz de indicadores de los Programas Federales 2017.
- Revisar que la aplicación de los Fondos se haya realizado con base en los “Lineamientos Generales para la Evaluación de los Programas Federales de la Administración Pública Federal”
- Demostrar que los recursos financieros hayan sido aplicados correctamente conforme lo indique cada una de las Reglas de Operación de los programas.
- Cumplir con lo establecido en el Programa Anual de Evaluación (PAE) 2017 de la Delegación Álvaro Obregón.
- Analizar los principales procesos establecidos en la normatividad asociada a los Fondos.
- Recabar la información de la operación de los Fondos, mediante análisis de gabinete.
- Analizar si la gestión y la articulación de los procesos, contribuyen al logro y objetivos de los Fondos.

- Identificar las brechas de implementación que se presentan durante la revisión de los Fondos y con base en ello, identificar las fortalezas y debilidades que enfrentan los tomadores de decisiones y responsables de los Fondos.
- Elaborar recomendaciones generales y específicas que los operadores de los Fondos puedan implementar, para aprovechar las oportunidades que se identifiquen y combatir las amenazas con una toma de decisiones adecuada y oportuna, tanto a nivel normativo como operativo.
- Sugerir, con base en las recomendaciones derivadas de la Evaluación de los Fondos, aspectos susceptibles de mejora.
- Constatar el grado de cumplimiento de los objetivos propuestos en cada uno de los programas, midiendo cuantitativa y cualitativamente el grado de eficacia y eficiencia e identificando y valorando las fortalezas, debilidades y áreas de oportunidad, para recomendar o sugerir acciones de mejora en la eficacia y eficiencia para el manejo de los Fondos



## CONSIDERACIONES GENERALES

El Plan Nacional de Desarrollo 2013-2018 del Gobierno de la República, tiene como uno de sus objetivos, “Transitar hacia una sociedad equitativa e incluyente” y definió como una de sus estrategias para lograrlo, *“Articular políticas que atiendan de manera específica cada etapa del ciclo de vida de la población”*, estableciendo a su vez como líneas de acción *“Promover el desarrollo integral de los niños y niñas, particularmente en materia de salud, alimentación y educación, a través de la implementación de acciones coordinadas entre los tres órdenes de gobierno y la sociedad civil”*.

Por su parte, en el Programa de Gobierno 2015-2018 de la Delegación Álvaro Obregón, se ha establecido como objetivo central *“La mejora en la calidad de vida de todas y todos los obregonenses a través de programas sociales que garanticen los derechos económicos, sociales y culturales.”* Definiendo también como objetivos específicos: *“Garantizar el ejercicio de los Derechos Humanos de los obregonenses y, en especial, de los grupos vulnerables, así como proporcionar los esquemas de apoyo necesarios para hacer frente a las situaciones de riesgo familiares y sociales”*. Es de esta forma, entre otras, que el Programa de Gobierno de la Delegación se alinea con el Plan Nacional de Desarrollo.

## **ASPECTOS GENERALES DE LOS RAMOS 23 Y 33**

El Sistema Nacional de Coordinación Fiscal, consistente en acuerdos y convenios entre la Federación y las entidades federativas, ha delimitado las fuentes de recursos a las que puede acceder cada orden de gobierno.

Es también el mecanismo que establece la participación que corresponde a la Federación, Estados, Municipios y Demarcaciones del Distrito Federal, de los ingresos federales; la distribución entre ellos de dichas participaciones y fijar reglas de colaboración administrativa entre las diversas autoridades fiscales.

Los recursos federales llegan a las Demarcaciones del DF, a través de la propia Secretaría de Finanzas del DF. Los mecanismos más conocidos son aquellos que tienen que ver con las participaciones y aportaciones federales, las cuales son administradas directamente por las Delegaciones y son entregadas utilizando fórmulas y criterios contenidos en distintos ordenamientos jurídicos.

### **RAMO 23 – Provisiones Salariales y Económicas**

El Ramo General 23 es un instrumento de política presupuestaria que permite atender las obligaciones del Gobierno Federal cuyas asignaciones de recursos no corresponden al gasto directo de las dependencias ni de las entidades; específicamente este ramo se encarga de las provisiones salariales y económicas para:

1. El cumplimiento del balance presupuestario.
2. El control de las ampliaciones y reducciones al presupuesto aprobado, con cargo a modificaciones en ingresos.
3. La operación de mecanismos de control y cierre presupuestario.
4. Otorgar provisiones económicas a través de fondos específicos a entidades federativas y municipios.

El ramo 23 se integra con los siguientes fondos:

FONREGION, Fondo para el Fortalecimiento de la Infraestructura Estatal y Municipal, Fondo del Sur-Sureste (FONSUR), Proyectos de Desarrollo Regional, Fondo de Capitalidad, Fondo para la Accesibilidad en el Transporte Público para las Personas con Discapacidad (FOTRADIS), Fondo Metropolitano y Fondo para Fronteras.

Para el ejercicio 2017, a la Delegación Álvaro Obregón le asignaron recursos presupuestables aplicables a los siguientes fondos:

- PROGRAMAS DE FORTALECIMIENTO FINANCIERO 2.
- PROGRAMAS DE FORTALECIMIENTO FINANCIERO 3.

## RAMO 33 – Aportaciones Federales para Entidades Federativas y Municipios

Las aportaciones federales del Ramo 33 para Entidades Federativas y Municipios son recursos que la Federación transfiere a las haciendas públicas de los Estados, Distrito Federal, y en su caso, de los Municipios, cuyo gasto está condicionado a la consecución y cumplimiento de los objetivos que la Ley de Coordinación Fiscal dispone.

La operación del Ramo 33 está elevada a mandato legal en el capítulo V de la Ley de Coordinación Fiscal, en el que se establecen las aportaciones federales para la ejecución de las actividades relacionadas con áreas prioritarias para el desarrollo nacional, como la educación básica y normal, salud, combate a la pobreza, asistencia social, infraestructura educativa, fortalecimiento de las entidades federativas y para los municipios y demarcaciones territoriales del Distrito Federal, seguridad pública, educación tecnológica y de adultos.

El ramo 33 se integra de los siguientes fondos:

Fondo de Aportaciones para la Educación Básica y Normal (FAEB), Fondo de Aportaciones para los Servicios de Salud (FASSA), Fondo de Aportaciones para la infraestructura Social (FAIS), Fondo de Aportaciones para el Fortalecimiento de los Municipios y de las Demarcaciones Territoriales del Distrito Federal (FORTAMUNDF), Fondo de Aportaciones Múltiples (FAM), Fondo de Aportaciones para la Educación Tecnológica y de Adultos (FAETA), Fondo de aportaciones para la Seguridad Pública de los Estados y del Distrito Federal (FASP), y Fondo de Aportaciones para el Fortalecimiento de las Entidades Federativas (FAFEF).

Para el ejercicio 2017, a la Delegación Álvaro Obregón le asignaron recursos presupuestales aplicables a los siguientes fondos:

- FONDO DE APORTACIONES PARA LA INFRAESTRUCTURA SOCIAL MUNICIPAL DE LAS DEMARCACIONES TERRITORIALES DEL DISTRITO FEDERAL (FAIS-FISM-DF).
- FONDO DE APORTACIONES PARA EL FORTALECIMIENTO DE LOS MUNICIPIOS Y LAS DEMARCACIONES TERRITORIALES DEL DISTRITO FEDERAL (FORTAMUN-DF)
- FONDO DE APORTACIONES PARA EL FORTALECIMIENTO DE LAS ENTIDADES FEDERATIVAS (FAFEF)

Los recursos federales transferidos a las entidades federativas y municipios mediante el **Gasto Federalizado** apoyan de manera destacada el financiamiento de las estrategias y programas realizados por las entidades federativas y municipios, en materias relevantes para el bienestar de su población.

Con estos recursos se financian acciones en materia de educación básica, servicios de salud para población no incorporada a las instituciones de seguridad social; infraestructura y servicios básicos para grupos en pobreza extrema; desayunos escolares; infraestructura educativa; seguridad pública; saneamiento financiero; y educación para adultos, entre otras.

## **METODOLOGÍA DE LA EVALUACIÓN**

La evaluación del desempeño se realizó a través de la verificación del grado de cumplimiento de objetivos y metas, con base en indicadores estratégicos y de gestión que permitan conocer los resultados de la aplicación de los recursos públicos federales. Por lo anterior, los fondos del Ramo 33 deberán sujetarse a esas evaluaciones.

Para el proceso de análisis de esta Evaluación, se desarrollaron tres etapas principales:

### **Etapa I.- Levantamiento de la información**

Con base en la planeación, programación, presupuestación, ejercicio, seguimiento, control, evaluación y rendición de cuentas de los recursos transferidos a las entidades federativas, se realizaron cuestionarios para entrevistar a los servidores públicos responsables de los programas de cada uno de los ramos:

#### **RAMO 23:**

- Programas de Fortalecimiento Financiero 2
- Programas de Fortalecimiento Financiero 3

### **RAMO 33:**

- Fondo de Aportaciones para el Fortalecimiento de los Municipios y las Demarcaciones Territoriales del Distrito Federal (FORTAMUN-DF)
- Fondo de Aportaciones para el Fortalecimiento de las Entidades Federativas (FAFEF)
- Fondo De Aportaciones Para La Infraestructura Social Municipal de las Demarcaciones Territoriales Del Distrito Federal (FAIS-FISMDF).

### **Etapa II.- Integración de la información**

Una vez recopilada la información se llevaron a cabo las siguientes actividades:

- Recepción de la información proporcionada por la demarcación.
- Acopio de la información físico-financiera solicitada directamente a los responsables de los programas.
- Clasificación, integración y sistematización de la información para los efectos de los productos entregables comprometidos.
- Análisis cualitativo y cuantitativo de los resultados obtenidos por los recursos canalizados a través de los fondos de los Ramos 23 y 33, donde se establecieron las Fortalezas, Oportunidades, Debilidades y Amenazas.
- Con base en el marco jurídico, se analizó, clasificó, sistematizó y se evaluó la base legal, normativa y administrativa aplicable a cada programa, con el propósito de identificar los hallazgos en la operación de cada ramo.

- Se elaboraron las propuestas de mejora, precisas y viables en cada uno de los aspectos evaluados, que hagan posible fortalecer el ejercicio de los recursos presupuestales de cada uno de los ramos.

### **Etapa III.- Análisis y presentación de la información**

Se realizó el análisis de la información que se obtuvo a partir de la aplicación de los cuestionarios de la etapa I, complementado con el análisis jurídico, normativo y teórico-conceptual que sirve de base para fortalecer la matriz FODA de cada programa, así como la identificación de los hallazgos y elaboración de las propuestas de mejora, precisas y viables en cada uno de los aspectos evaluados, tomando en consideración la matriz de indicadores propuesta en el desarrollo de la presente evaluación.

Es importante considerar que:

1. Por ser un estudio cualitativo, el equipo evaluador realizó un trabajo de análisis de gabinete; revisando documentalmente la normatividad, analizando los anexos turnados por las ejecutoras, además analizando el contexto social, cultural, político e institucional en el que opera el Fondo Federal en específico y demás actividades analíticas, en un periodo de integración de la evidencia documental y de una entrega de evidencia documental adicional.
2. Se efectuó trabajo de campo para reforzar el trabajo de gabinete, mediante visitas programadas del equipo evaluador a cada área involucrada, con el objetivo de efectuar la entrevista a profundidad recopilada mediante un



cuestionario, aplicado a los principales actores que lideran u operan los procesos del manejo de los Fondos Federales.

En el apartado referente al análisis del desempeño se busca determinar que los objetivos de cada proyecto realizado con Recursos Federales de la Delegación Álvaro Obregón se encuentren alineados al Plan Nacional de Desarrollo 2013-2018, así como al Programa General de Desarrollo del Distrito Federal 2013-2018.

Asimismo, con el desarrollo de la evaluación, el análisis de los indicadores, así como de la Matriz de Indicadores para Resultados, se realizó en forma resumida el análisis estratégico FODA como una herramienta metodológica que permita sistematizar la información cualitativa en una matriz ordenada bajo cuatro criterios: Fortalezas, Oportunidades, Debilidades y Amenazas.

## **UTILIZACIÓN DE MATRICES DE INDICADORES PARA RESULTADOS**

La elaboración de las MIR de los fondos del Ramo General 33 es un proceso centralizado, coordinado por las dependencias federales rectoras de los fondos y la SHCP, con el consenso de las entidades federativas.

La conformación de las Matrices de Indicadores del Gasto Federalizado se realizó en 2013, por lo que el Sistema de Formato Único del PASH registra actualmente los indicadores de los fondos y programas del Ramo 33 en este formato. Un aspecto relevante de las matrices es su utilidad para conocer el desempeño integral de los Fondos Federales.

Cabe mencionar que los convenios de implementación del PbR-SED con las entidades federativas, incluyeron la contratación de asistencia técnica en la elaboración de las MIR dentro de su ámbito estatal. De acuerdo con el contenido de los convenios, este apoyo promovió el diseño de matrices para alrededor de 20 programas públicos, divididos según su fuente de financiamiento:

- Recursos propios (recaudación local y participaciones federales)
- Recursos propios y provenientes del Ramo General 33 “Aportaciones Federales para Entidades Federativas y Municipios”.
- Recursos propios y federales, con independencia de su naturaleza (subsidios o gasto reasignado)

La implementación de las MIR en la actualidad es un proceso que no se ha adecuado a las características del Gasto Federalizado, ya que si bien puede funcionar para la Administración Pública Federal, en el caso de los recursos federales transferidos se han presentado limitaciones a este proceso y en la práctica se convierte principalmente en un requisito que deben cumplir las entidades federativas, ya que sus resultados no son utilizados adecuadamente para apoyar la programación presupuestaria, ni la evaluación de los fondos y programas.

Finalmente se describe el principal hallazgo, resultado de las Evaluaciones Específicas del Desempeño realizado a:

- Programa de Fortalecimiento Financiero 2
- Programa de Fortalecimiento Financiero 3
- Fondo de aportaciones para el Fortalecimiento de los Municipios y las Demarcaciones Territoriales del Distrito Federal
- Fondo de aportaciones para el Fortalecimiento de las Entidades Federativas.
- Fondo de aportaciones para la Infraestructura Social Municipal de las Demarcaciones Territoriales Del Distrito Federal.

Estableciendo una serie de recomendaciones tales como que el personal involucrado, en el manejo y control de los recursos, obtenga capacitación constante en los lineamientos y regulaciones con el fin de aprovechar las áreas de oportunidad encontradas y se tenga una mayor eficiencia y eficacia en el uso de los Recursos Federales destinados a la Delegación Álvaro Obregón.

## **DEFINICIONES PRESUPUESTALES**

### **Sistema de Evaluación Del Desempeño**

Conjunto de elementos metodológicos que permiten realizar una valoración objetiva del desempeño de los programas, bajo los principios de verificación del grado de cumplimiento de metas y objetivos, con base en indicadores estratégicos y de gestión, que permitan conocer el impacto social de los programas y de los proyectos.

### **Presupuesto con Base en Resultados**

Modelo mediante el cual el proceso presupuestario incorpora sistemáticamente consideraciones sobre los resultados obtenidos y esperados de la aplicación de los recursos públicos federales, a efecto de lograr una mejor calidad del gasto público federal y favorecer la rendición de cuentas.

Presupuestar con base en resultados promueve la eficiencia, eficacia y economía en la asignación de los recursos.

La fusión del SED con la orientación de los recursos a la obtención de resultados, se conoce como modelo PbR-SED, principal pilar de la GpR.

**FORMATO PARA LA DIFUSION DE LOS RESULTADOS DE LAS  
EVALUACIONES DE LOS RECURSOS FEDERALES MINISTRADOS  
A LAS ENTIDADES FEDERATIVAS**

**Norma para establecer el formato para la difusión de los resultados de las evaluaciones de los recursos federales ministrados a las entidades federativas**

Publicado en el Diario Oficial de la Federación el 4 de abril de 2013.

Última reforma publicada DOF 23-12-2015

Con fundamento en los artículos 9, fracciones I y IX, 14, 64 y 79 de la Ley General de Contabilidad Gubernamental, para transparentar y armonizar la información financiera relativa a la aplicación de recursos públicos en los distintos órdenes de gobierno publicado en el Diario Oficial de la Federación el 12 de noviembre de 2012 se emite la:

**Norma para establecer el formato para la difusión de los resultados de las evaluaciones de los recursos federales ministrados a las entidades federativas.**

**FORMATO PARA LA DIFUSIÓN DE LOS RESULTADOS DE LAS EVALUACIONES**

<b>1. Descripción de la evaluación</b>	
<b>1.1 Nombre de la evaluación:</b>	
FONDO DE APORTACIONES PARA LA INFRAESTRUCTURA SOCIAL MUNICIPAL Y DE LAS DEMARCACIONES TERRITORIALES DEL DISTRITO FEDERAL - 2017	
<b>1.2 Fecha de inicio de la evaluación (dd/mm/aaaa):</b>	26/03/2018
<b>1.3 Fecha de término de la evaluación (dd/mm/aaaa):</b>	30/06/2018
<b>1.4 Nombre de la persona responsable de darle seguimiento a la evaluación y nombre de la unidad administrativa a la que pertenece:</b>	
Nombre:	Unidad administrativa:
Edgar Everardo Barrientos Facundo	Director de Obras
<b>1.5 Objetivo general de la evaluación:</b>	
Desarrollar una valoración objetiva del ejercicio de los fondos que integran el Ramo General 33 en las entidades federativas, con base a los indicadores señalados en los lineamientos de cada programa.	
<b>1.6 Objetivos específicos de la evaluación:</b>	
<ul style="list-style-type: none"> <li>Revisar el método y procesos utilizados en la administración y operación del Fondo de Aportaciones para la Infraestructura Social Municipal y de las Demarcaciones Territoriales del Distrito Federal 2017, dentro de la Delegación Álvaro Obregón.</li> <li>Identificar puntos de oportunidad para mejorar la logística, administración, operación y supervisión del Programa.</li> <li>Verificar los reportes y seguimiento de las acciones, se presenten en tiempo y forma ante las autoridades competentes. fortalecer las acciones para el mejoramiento de la infraestructura urbana, para brindar mayores espacios seguros y de esparcimiento a la comunidad.</li> <li>Analizar los indicadores de Resultados en el ejercicio, y el avance en relación con las metas establecidas.</li> <li>Analizar la Matriz de Indicadores de Resultados (MIR).</li> <li>Identificar las Fortalezas, Oportunidades, Debilidades y Amenazas.</li> </ul>	
<b>1.7 Metodología utilizada en la evaluación:</b>	
Para el análisis de la información recibida, se tomó como base el cuestionario de evaluación de consistencia del CONEVAL, el cual refleja principalmente cuatro categorías: identificación del problema y diagnóstico, formulación de la planeación, procedimiento para la ejecución y consistencia de la evaluación. La evaluación se elaboró basada en un análisis cuantitativo y cualitativo del ejercicio de los recursos presupuestales, conforme a la información recabada con las diferentes áreas de la Delegación Álvaro Obregón involucradas en la administración y operación del programa.	
<b>Instrumentos de recolección de información:</b>	
Cuestionarios __X__ Entrevistas __ Formatos __ Otro __X__ Especifique: Carpetas conteniendo el desarrollo y operación del programa	
<b>Descripción de las técnicas y modelos utilizados:</b>	
La evaluación fue de manera aleatoria, realizando un análisis selectivo de los contratos otorgados con base a los proyectos operados con los recursos federales del Ramo General 33.	
<b>2. Principales Hallazgos de la evaluación</b>	
<b>2.1 Describir los hallazgos más relevantes de la evaluación:</b>	
<b>2.2 Señalar cuáles son las principales Fortalezas, Oportunidades, Debilidades y Amenazas (FODA), de acuerdo con los temas del programa, estrategia o instituciones.</b>	
<b>2.2.1 Fortalezas:</b>	
<ul style="list-style-type: none"> <li>La estructura normativa del FAIS, coadyuva a mejorar los niveles de vida de la población, en virtud de que sus objetivos están enfocados a resolver los rezagos en infraestructura social básica, misma que a su vez se relaciona con el combate para reducir la reproducción de la pobreza. Tanto los Lineamientos para la operación de este Fondo, así como los</li> <li>La información sistematizada de este Fondo, facilita el seguimiento oportuno para la ejecución tanto de las obras como de las acciones correspondientes.</li> <li>La revisión de la documentación proporcionada por la demarcación, arroja como resultado, la evidencia de que la operación del Fondo, cumple con los procesos de ejecución establecidos en su marco normativo.</li> </ul>	
<b>2.2.2 Oportunidades:</b>	
<ul style="list-style-type: none"> <li>Del análisis del contenido en los objetivos, las metas y estrategias, tanto del Plan Nacional de Desarrollo, así como de los propios del Programa de trabajo de la demarcación, se identifica que existe una alineación del FAIS con ambos instrumentos de planeación, los cual representa una Oportunidad.</li> <li>Los indicadores de las Direcciones de la demarcación que tienen a su cargo la ejecución de los recursos del FAIS, así como los correspondientes de la MIR nacional, facilitan el monitoreo y seguimiento de la aplicación de los recursos de este Fondo y como consecuencia aportan elementos para llevar a cabo su evaluación.</li> <li>La estructura organizacional del Fondo permite entregar o bien producir las actividades para obtener el logro de los componentes correspondientes.</li> <li>Los indicadores de la MIR, así como los que se reportan en el SFU, son de eficacia, lo cual representa una oportunidad.</li> </ul>	

<b>2.2.3 Debilidades:</b>	
<ul style="list-style-type: none"> <li>· Los indicadores de Fin no contribuyen al logro de su objetivo, a su vez no dan cuenta de la construcción de un “entorno digno” para las personas que habitan en localidades de alto o muy alto nivel de rezago social y las pertenecientes a las Zonas de Atención Prioritaria, puesto que, aunque pasen de un nivel de rezago social Muy Alto a uno Alto, aún siguen presentando condiciones de marginación que no podrían asemejarse a un “entorno digno”.</li> <li>· Tomando en consideración que el objetivo de propósito se refiere a la atención de forma permanente, aun cuando el objetivo del Fondo está enfocado a la atención de localidades marginadas, resulta ambiguo. Para una mejor claridad, sería conveniente que el objetivo de componentes estuviera redactado no sólo como “Proyectos financiados” sino como “Proyectos ejecutados, construidos o realizados” para contribuir al Fin.</li> <li>· La delegación Álvaro Obregón, no cuenta con una Matriz de Indicadores para Resultados (MIR), en donde se establezcan y definan los objetivos a nivel de fin, propósito, componentes y actividades, así como sus indicadores del desempeño.</li> </ul>	
<b>2.2.4 Amenazas:</b>	
<ul style="list-style-type: none"> <li>· La delegación Álvaro Obregón, no cuenta con una MIR que concentre la lógica vertical ascendente, así como la lógica horizontal del FISMDF para el ejercicio fiscal 2017.</li> <li>· En los informes trimestrales reportados en el Portal Aplicativo de la Secretaría de Hacienda y Crédito Público (PASH) del Sistema del Formato Único (SFU) 2017, no se establecieron metas programadas anuales, pero sí las metas programas al periodo; sin embargo, no se puede verificar el porcentaje de avance, ya que no se observa el seguimiento de los indicadores. Asimismo, tampoco se identifica una homologación en la información del avance financiero y la gestión de proyectos (físico financiero).</li> </ul>	
<b>3. Conclusiones y recomendaciones de la evaluación</b>	
<b>3.1 Describir brevemente las conclusiones de la evaluación:</b>	
<b>3.2 Describir las recomendaciones de acuerdo a su relevancia:</b>	
<b>CONCLUSIONES Y RECOMENDACIONES</b>	
Tomando en consideración que cada uno de los proyectos realizados contribuye a la reducción de los altos índices de pobreza y rezago social dentro de la demarcación, a través de infraestructura básica y mejoramiento de los servicios básicos, se puede concluir que el destino y ejercicio de los recursos del Fondo de Infraestructura Social Municipal y de las demarcaciones territoriales del Distrito Federal (FISMDF), fue el adecuado y congruente con la normatividad aplicable, en base a lo establecido en el Art. 33 de la Ley de Coordinación Fiscal (LCF) y los Lineamientos Generales de Operación de este Fondo.	
Es de mencionar que la Delegación Álvaro Obregón, no cuenta con una Matriz de Indicadores para Resultados propia, en donde estén definidos los objetivos estratégicos puntuales de las acciones realizadas con los recursos del Fondo, mismos que hagan referencia al Fin, Propósito, Componentes y Actividades, para facilitar la evaluación de la aplicación, así como su operación, para mejorar el control, seguimiento, resultados y los impactos.	
La transferencia de los recursos se realizó en tiempo y forma, al mismo tiempo que se identifica un proceso oficial para la ministración de los Recursos del Fondo; sin embargo, no se observa el documento normativo oficial interno para llevar a cabo dichos procedimientos. Asimismo, cada uno de los proyectos realizados con los recursos del Fondo se llevan a cabo de acuerdo con la Ley de Coordinación Fiscal y los Lineamientos de Operación del FAIS, ya que su destino es dirigido de manera exclusiva al financiamiento de obras y acciones de inversión que beneficien directamente a la población en pobreza extrema y localidades con alto nivel de rezago social; todo esto conforme a lo previsto en la Ley de Desarrollo Social y en las Zonas marcadas como atención prioritaria que proporciona SEDESOL.	
En base a lo reportado en el Cuarto Informe Trimestre del ejercicio fiscal 2017, se realizaron un total de 9 proyectos en el ejercicio fiscal 2017, de los cuales 8 que representan un 88.89% corresponden a Incidencia Directa y 1 proyecto que representa el 11.11% de servicios de supervisión.	
En el marco normativo que le corresponde al ejercicio de los Fondos Federales, se puede observar que en los Art. 48 de la Ley de Coordinación Fiscal (LCF), artículo 85 de la Ley Federal de Presupuesto y Responsabilidad Hacendaria (LFPRH), y los artículos 54, 61, 72 y 75 de la Ley General de Contabilidad Gubernamental (LGCG). Se establece que se deben presentar los informes trimestrales ante SEDESOL como evidencia, seguimiento y evaluación de las acciones realizadas con los recursos del Fondo y así mismo se deben realizar los informes sobre la situación Económica, las Finanzas Públicas y la Deuda Pública, dentro del Portal Aplicativo de la Secretaría de la Hacienda (PASH) y del Sistema de Formato Único (SFU), los cuales fueron cumplidos cabalmente como consta en la documentación facilitada por la demarcación.	
Con el propósito de fortalecer el ejercicio y la operación, así como el control interno de las áreas funcionales del área ejecutora del FAIS, sería conveniente elaborar un manual de organización, así como de procedimientos y como consecuencia, mejorar la producción y entrega de los bienes y/o servicios focalizándose hacia resultados e impactos relevantes en zonas con altos índices de pobreza y rezago social.	
<b>4. Datos de la Instancia evaluadora</b>	
<b>4.1 Nombre del coordinador de la evaluación:</b>	Roberto Eduardo Fernández Ruíz
<b>4.2 Cargo:</b>	Director de Evaluaciones de Programas Federales
<b>4.3 Institución a la que pertenece:</b>	Colibrí Educación, Cultura y Nuevas Tecnologías A.C.
<b>4.4 Principales colaboradores:</b>	
<b>4.5 Correo electrónico del coordinador de la evaluación:</b>	<a href="mailto:ruizmena59@yahoo.com.mx">ruizmena59@yahoo.com.mx</a>
<b>4.6 Teléfono (con clave lada):</b>	(55) 5685-3673

<b>5. Identificación del (los) programa(s)</b>	
5.1 Nombre del (los) programa(s) evaluado(s):	FONDO DE APORTACIONES PARA LA INFRAESTRUCTURA SOCIAL MUNICIPAL Y DE LAS DEMARCACIONES TERRITORIALES DEL DISTRITO FEDERAL
5.2 Siglas:	FAIS-FISMDF
5.3 Ente público coordinador del (los) programa(s):	Delegación Álvaro Obregón
5.4 Poder público al que pertenece(n) el(los) programa(s):	
Poder Ejecutivo <input checked="" type="checkbox"/> Poder Legislativo <input type="checkbox"/> Poder Judicial <input type="checkbox"/> Ente Autónomo <input type="checkbox"/>	
5.5 Ámbito gubernamental al que pertenece(n) el(los) programa(s):	
Federal <input checked="" type="checkbox"/> Estatal <input type="checkbox"/> Local <input type="checkbox"/>	
5.6 Nombre de la(s) unidad(es) administrativa(s) y de (los) titular(es) a cargo del (los) programa(s):	
5.6.1 Nombre(s) de la(s) unidad(es) administrativa(s) a cargo de (los) programa(s):	
5.6.2 Nombre(s) de (los) titular(es) de la(s) unidad(es) administrativa(s) a cargo de (los) programa(s) (nombre completo, correo electrónico y teléfono con clave lada):	
Nombre: Abel González Reyes dirgralodu@dao.gob.mx (55) 5276-6702	Unidad administrativa: Dirección General de Obras y Desarrollo Urbano
<b>6. Datos de Contratación de la Evaluación</b>	
6.1 Tipo de contratación:	Contrato de Adquisición y Prestación de Servicios
6.1.1 Adjudicación Directa <input type="checkbox"/> 6.1.2 Invitación a tres <input checked="" type="checkbox"/> 6.1.3 Licitación Pública Nacional <input type="checkbox"/>	
6.1.4 Licitación Pública Internacional <input type="checkbox"/> 6.1.5 Otro: (Señalar) <input type="checkbox"/>	
6.2 Unidad administrativa responsable de contratar la evaluación:	Jefatura de la Oficina de la Jefa Delegacional
6.3 Costo total de la evaluación:	\$525,542.71 más I.V.A.
6.4 Fuente de Financiamiento:	6.4.2. Recurso propio
<b>7. Difusión de la evaluación</b>	
7.1 Difusión en internet de la evaluación:	página Delegacional www.dao.gob.mx
7.2 Difusión en internet del formato:	página Delegacional www.dao.gob.mx





Evaluación de los proyectos realizados con Recursos Federales de los  
Ramos 23 y 33

Delegación Álvaro Obregón

Ejercicio 2017

**REPORTE EJECUTIVO**

<b>Contenido</b>	
<b>MARCO JURÍDICO</b> .....	<b>2</b>
<b>INTRODUCCIÓN</b> .....	<b>4</b>
<b>CONSIDERACIONES GENERALES</b> .....	<b>8</b>
<b>ASPECTOS GENERALES DE LOS RAMOS 23 Y 33</b> .....	<b>9</b>
RAMO 23 – Provisiones Salariales y Económicas.....	9
RAMO 33 – Aportaciones Federales para Entidades Federativas y Municipios .....	11
<b>METODOLOGÍA DE LA EVALUACIÓN</b> .....	<b>13</b>
Etapa I.- Levantamiento de la información .....	13
Etapa II.- Integración de la información .....	14
Etapa III.- Análisis y presentación de la información.....	15
<b>UTILIZACIÓN DE MATRICES DE INDICADORES PARA RESULTADOS</b> .....	<b>17</b>
<b>DEFINICIONES PRESUPUESTALES</b> .....	<b>19</b>
Sistema de Evaluación Del Desempeño.....	19
Presupuesto con Base en Resultados .....	19
<b>FORMATO PARA LA DIFUSION DE LOS RESULTADOS DE LAS EVALUACIONES DE LOS RECURSOS FEDERALES MINISTRADOS A LAS ENTIDADES FEDERATIVAS</b> .....	<b>20</b>

## MARCO JURÍDICO

La presente evaluación fue realizada en cumplimiento a lo dispuesto en el Artículo 110 de la Ley Federal de Presupuesto y Responsabilidad Hacendaria, Artículo 11 Fracción VIII, Artículo 117, del Estatuto de Gobierno del Distrito Federal, Artículos 23, 33 fracc. I y III, 36, 37, 38, 48, 49 y 51 de la Ley de Coordinación Fiscal; 67, 69, 70, 71, 76, 78, 79 y 80 de la Ley General de Contabilidad Gubernamental.

El artículo 49 de la Ley de Coordinación Fiscal y el 85 de la Ley Federal de Presupuesto y Responsabilidad Hacendaria, establecen la obligación de evaluar los Recursos Federales que ejerzan las Entidades Federativas, los Municipios y las demarcaciones del Distrito Federal, con base en indicadores estratégicos y de gestión.

Bajo los principios establecidos por el artículo 134 de la Constitución Federal, los recursos económicos de que dispongan la Federación, los Estados y los Municipios, habrán de administrarse con eficiencia, eficacia, economía, transparencia y honradez para satisfacer los objetivos a los que estén destinados.

Los resultados del ejercicio de los Recursos Federales serán evaluados por las instancias técnicas que establezcan, respectivamente, la Federación, los municipios y las demarcaciones del Distrito Federal, con objeto de propiciar que los recursos económicos sean asignados en sus respectivos presupuestos, sin menoscabo de lo dispuesto en los artículos 74, fracción VI, y 79, ambos de la Constitución General.

En la Ley General de Contabilidad Gubernamental existen disposiciones que regulan el ejercicio de los fondos federales, es así que en el artículo 67 se establecen lineamientos sobre la forma de realizar los pagos, en el artículo 69, acerca de las cuentas bancarias para el manejo de los recursos, en el artículo 70 el registro contable, en los artículos 71 y 72 se establece la obligación de informar de forma pormenorizada el avance físico de las obras y acciones realizadas, en el artículo 76, la obligación de publicar el destino del fondo, y el artículo 78 establece la información que se debe reportar en los casos de pago de obligaciones financieras.

La Evaluación del Desempeño a la que se refiere el artículo 49 de la Ley de Coordinación, se llevará a cabo por instancias técnicas independientes, designadas por las entidades, con el fin de verificar el cumplimiento de los objetivos a los que se encuentran destinados los fondos de las Aportaciones Federales.

## INTRODUCCIÓN

En periodos anteriores al establecimiento del Ramo 33, la distribución de recursos destinados a las entidades federativas (federalización) se operaba a través de convenios que celebraban las distintas dependencias del Gobierno Federal y los Gobiernos Estatales. Sin embargo, en 1998 se avanzó en la federalización de los recursos públicos por medio de la creación de los *Fondos de Aportaciones Federales del Ramo 33*. Con ello inició el proceso de descentralización de los recursos para los estados y los municipios.

Con la creación del Ramo 33, los convenios de descentralización pierden fuerza, y los recursos que se canalizaban a las entidades federativas se empiezan a distribuir en base a las fórmulas previstas en la Ley de Coordinación Fiscal.

Los recursos transferidos a las entidades federativas y municipios, a través de los fondos del Ramo 33, representan hoy en día la principal fuente de ingresos de los diferentes niveles de Gobierno.

Este documento presenta los resultados y posibles hallazgos finales de la **Evaluación de Desempeño** de los Fondos Federales de los Ramos Generales 23 y 33, correspondiente al ejercicio fiscal 2017, la evaluación está basada en la información proporcionada por la Delegación Álvaro Obregón respecto a cada uno de los fondos revisados y la información solicitada ya sea total o parcial por parte de la empresa consultora quien elaboró la presente evaluación.

El objetivo general de esta evaluación, fue realizar un análisis selectivo de los contratos otorgados en base a los proyectos operados con los recursos federales de los ramos 23 y 33, tales como:

- PROGRAMA DE FORTALECIMIENTO FINANCIERO 2 y 3
- FONDO DE APORTACIONES PARA EL FORTALECIMIENTO DE LOS MUNICIPIOS Y LAS DEMARCACIONES TERRITORIALES DEL DISTRITO FEDERAL (FORTAMUN)
- FONDO DE APORTACIONES PARA EL FORTALECIMIENTO DE LAS ENTIDADES FEDERATIVAS. (FAFEF)
- FONDO DE APORTACIONES PARA LA INFRAESTRUCTURA SOCIAL MUNICIPAL Y DE LAS DEMARCACIONES TERRITORIALES DEL DISTRITO FEDERAL (FAIS-FISMDF)

En este apartado, se presenta un análisis tanto de los indicadores, como de la propia matriz de la Delegación Álvaro Obregón, para determinar la conveniencia de llevar a cabo alguna mejora o bien mantenerla en las condiciones en que se ha venido aplicando para medir el desempeño de los citados Fondos y Programas.

Los objetivos específicos fueron:

- Verificar la alineación del Programa Delegacional con los objetivos, estrategias y prioridades del Plan Nacional del Desarrollo 2013-2018.
- Analizar de los objetivos estratégicos, con base en una metodología de identificación de las necesidades y problemas a solventar, apoyada en una revisión cuantitativa y cualitativa.
- Verificar el Establecimiento de indicadores de resultados por cada objetivo estratégico y su vinculación con los bienes o servicios generados por los programas.
- Revisar la matriz de indicadores de los Programas Federales 2017.
- Revisar que la aplicación de los Fondos se haya realizado con base en los “Lineamientos Generales para la Evaluación de los Programas Federales de la Administración Pública Federal”
- Demostrar que los recursos financieros hayan sido aplicados correctamente conforme lo indique cada una de las Reglas de Operación de los programas.
- Cumplir con lo establecido en el Programa Anual de Evaluación (PAE) 2017 de la Delegación Álvaro Obregón.
- Analizar los principales procesos establecidos en la normatividad asociada a los Fondos.
- Recabar la información de la operación de los Fondos, mediante análisis de gabinete.
- Analizar si la gestión y la articulación de los procesos, contribuyen al logro y objetivos de los Fondos.

- Identificar las brechas de implementación que se presentan durante la revisión de los Fondos y con base en ello, identificar las fortalezas y debilidades que enfrentan los tomadores de decisiones y responsables de los Fondos.
- Elaborar recomendaciones generales y específicas que los operadores de los Fondos puedan implementar, para aprovechar las oportunidades que se identifiquen y combatir las amenazas con una toma de decisiones adecuada y oportuna, tanto a nivel normativo como operativo.
- Sugerir, con base en las recomendaciones derivadas de la Evaluación de los Fondos, aspectos susceptibles de mejora.
- Constatar el grado de cumplimiento de los objetivos propuestos en cada uno de los programas, midiendo cuantitativa y cualitativamente el grado de eficacia y eficiencia e identificando y valorando las fortalezas, debilidades y áreas de oportunidad, para recomendar o sugerir acciones de mejora en la eficacia y eficiencia para el manejo de los Fondos



## CONSIDERACIONES GENERALES

El Plan Nacional de Desarrollo 2013-2018 del Gobierno de la República, tiene como uno de sus objetivos, “Transitar hacia una sociedad equitativa e incluyente” y definió como una de sus estrategias para lograrlo, *“Articular políticas que atiendan de manera específica cada etapa del ciclo de vida de la población”*, estableciendo a su vez como líneas de acción *“Promover el desarrollo integral de los niños y niñas, particularmente en materia de salud, alimentación y educación, a través de la implementación de acciones coordinadas entre los tres órdenes de gobierno y la sociedad civil”*.

Por su parte, en el Programa de Gobierno 2015-2018 de la Delegación Álvaro Obregón, se ha establecido como objetivo central *“La mejora en la calidad de vida de todas y todos los obregonenses a través de programas sociales que garanticen los derechos económicos, sociales y culturales.”* Definiendo también como objetivos específicos: *“Garantizar el ejercicio de los Derechos Humanos de los obregonenses y, en especial, de los grupos vulnerables, así como proporcionar los esquemas de apoyo necesarios para hacer frente a las situaciones de riesgo familiares y sociales”*. Es de esta forma, entre otras, que el Programa de Gobierno de la Delegación se alinea con el Plan Nacional de Desarrollo.

## **ASPECTOS GENERALES DE LOS RAMOS 23 Y 33**

El Sistema Nacional de Coordinación Fiscal, consistente en acuerdos y convenios entre la Federación y las entidades federativas, ha delimitado las fuentes de recursos a las que puede acceder cada orden de gobierno.

Es también el mecanismo que establece la participación que corresponde a la Federación, Estados, Municipios y Demarcaciones del Distrito Federal, de los ingresos federales; la distribución entre ellos de dichas participaciones y fijar reglas de colaboración administrativa entre las diversas autoridades fiscales.

Los recursos federales llegan a las Demarcaciones del DF, a través de la propia Secretaría de Finanzas del DF. Los mecanismos más conocidos son aquellos que tienen que ver con las participaciones y aportaciones federales, las cuales son administradas directamente por las Delegaciones y son entregadas utilizando fórmulas y criterios contenidos en distintos ordenamientos jurídicos.

### **RAMO 23 – Provisiones Salariales y Económicas**

El Ramo General 23 es un instrumento de política presupuestaria que permite atender las obligaciones del Gobierno Federal cuyas asignaciones de recursos no corresponden al gasto directo de las dependencias ni de las entidades; específicamente este ramo se encarga de las provisiones salariales y económicas para:

1. El cumplimiento del balance presupuestario.
2. El control de las ampliaciones y reducciones al presupuesto aprobado, con cargo a modificaciones en ingresos.
3. La operación de mecanismos de control y cierre presupuestario.
4. Otorgar provisiones económicas a través de fondos específicos a entidades federativas y municipios.

El ramo 23 se integra con los siguientes fondos:

FONREGION, Fondo para el Fortalecimiento de la Infraestructura Estatal y Municipal, Fondo del Sur-Sureste (FONSUR), Proyectos de Desarrollo Regional, Fondo de Capitalidad, Fondo para la Accesibilidad en el Transporte Público para las Personas con Discapacidad (FOTRADIS), Fondo Metropolitano y Fondo para Fronteras.

Para el ejercicio 2017, a la Delegación Álvaro Obregón le asignaron recursos presupuestables aplicables a los siguientes fondos:

- PROGRAMAS DE FORTALECIMIENTO FINANCIERO 2.
- PROGRAMAS DE FORTALECIMIENTO FINANCIERO 3.

## RAMO 33 – Aportaciones Federales para Entidades Federativas y Municipios

Las aportaciones federales del Ramo 33 para Entidades Federativas y Municipios son recursos que la Federación transfiere a las haciendas públicas de los Estados, Distrito Federal, y en su caso, de los Municipios, cuyo gasto está condicionado a la consecución y cumplimiento de los objetivos que la Ley de Coordinación Fiscal dispone.

La operación del Ramo 33 está elevada a mandato legal en el capítulo V de la Ley de Coordinación Fiscal, en el que se establecen las aportaciones federales para la ejecución de las actividades relacionadas con áreas prioritarias para el desarrollo nacional, como la educación básica y normal, salud, combate a la pobreza, asistencia social, infraestructura educativa, fortalecimiento de las entidades federativas y para los municipios y demarcaciones territoriales del Distrito Federal, seguridad pública, educación tecnológica y de adultos.

El ramo 33 se integra de los siguientes fondos:

Fondo de Aportaciones para la Educación Básica y Normal (FAEB), Fondo de Aportaciones para los Servicios de Salud (FASSA), Fondo de Aportaciones para la infraestructura Social (FAIS), Fondo de Aportaciones para el Fortalecimiento de los Municipios y de las Demarcaciones Territoriales del Distrito Federal (FORTAMUNDF), Fondo de Aportaciones Múltiples (FAM), Fondo de Aportaciones para la Educación Tecnológica y de Adultos (FAETA), Fondo de aportaciones para la Seguridad Pública de los Estados y del Distrito Federal (FASP), y Fondo de Aportaciones para el Fortalecimiento de las Entidades Federativas (FAFEF).

Para el ejercicio 2017, a la Delegación Álvaro Obregón le asignaron recursos presupuestales aplicables a los siguientes fondos:

- FONDO DE APORTACIONES PARA LA INFRAESTRUCTURA SOCIAL MUNICIPAL DE LAS DEMARCACIONES TERRITORIALES DEL DISTRITO FEDERAL (FAIS-FISM-DF).
- FONDO DE APORTACIONES PARA EL FORTALECIMIENTO DE LOS MUNICIPIOS Y LAS DEMARCACIONES TERRITORIALES DEL DISTRITO FEDERAL (FORTAMUN-DF)
- FONDO DE APORTACIONES PARA EL FORTALECIMIENTO DE LAS ENTIDADES FEDERATIVAS (FAFEF)

Los recursos federales transferidos a las entidades federativas y municipios mediante el **Gasto Federalizado** apoyan de manera destacada el financiamiento de las estrategias y programas realizados por las entidades federativas y municipios, en materias relevantes para el bienestar de su población.

Con estos recursos se financian acciones en materia de educación básica, servicios de salud para población no incorporada a las instituciones de seguridad social; infraestructura y servicios básicos para grupos en pobreza extrema; desayunos escolares; infraestructura educativa; seguridad pública; saneamiento financiero; y educación para adultos, entre otras.

## **METODOLOGÍA DE LA EVALUACIÓN**

La evaluación del desempeño se realizó a través de la verificación del grado de cumplimiento de objetivos y metas, con base en indicadores estratégicos y de gestión que permitan conocer los resultados de la aplicación de los recursos públicos federales. Por lo anterior, los fondos del Ramo 33 deberán sujetarse a esas evaluaciones.

Para el proceso de análisis de esta Evaluación, se desarrollaron tres etapas principales:

### **Etapa I.- Levantamiento de la información**

Con base en la planeación, programación, presupuestación, ejercicio, seguimiento, control, evaluación y rendición de cuentas de los recursos transferidos a las entidades federativas, se realizaron cuestionarios para entrevistar a los servidores públicos responsables de los programas de cada uno de los ramos:

#### **RAMO 23:**

- Programas de Fortalecimiento Financiero 2
- Programas de Fortalecimiento Financiero 3

### **RAMO 33:**

- Fondo de Aportaciones para el Fortalecimiento de los Municipios y las Demarcaciones Territoriales del Distrito Federal (FORTAMUN-DF)
- Fondo de Aportaciones para el Fortalecimiento de las Entidades Federativas (FAFEF)
- Fondo De Aportaciones Para La Infraestructura Social Municipal de las Demarcaciones Territoriales Del Distrito Federal (FAIS-FISMDF).

### **Etapa II.- Integración de la información**

Una vez recopilada la información se llevaron a cabo las siguientes actividades:

- Recepción de la información proporcionada por la demarcación.
- Acopio de la información físico-financiera solicitada directamente a los responsables de los programas.
- Clasificación, integración y sistematización de la información para los efectos de los productos entregables comprometidos.
- Análisis cualitativo y cuantitativo de los resultados obtenidos por los recursos canalizados a través de los fondos de los Ramos 23 y 33, donde se establecieron las Fortalezas, Oportunidades, Debilidades y Amenazas.
- Con base en el marco jurídico, se analizó, clasificó, sistematizó y se evaluó la base legal, normativa y administrativa aplicable a cada programa, con el propósito de identificar los hallazgos en la operación de cada ramo.

- Se elaboraron las propuestas de mejora, precisas y viables en cada uno de los aspectos evaluados, que hagan posible fortalecer el ejercicio de los recursos presupuestales de cada uno de los ramos.

### **Etapa III.- Análisis y presentación de la información**

Se realizó el análisis de la información que se obtuvo a partir de la aplicación de los cuestionarios de la etapa I, complementado con el análisis jurídico, normativo y teórico-conceptual que sirve de base para fortalecer la matriz FODA de cada programa, así como la identificación de los hallazgos y elaboración de las propuestas de mejora, precisas y viables en cada uno de los aspectos evaluados, tomando en consideración la matriz de indicadores propuesta en el desarrollo de la presente evaluación.

Es importante considerar que:

1. Por ser un estudio cualitativo, el equipo evaluador realizó un trabajo de análisis de gabinete; revisando documentalmente la normatividad, analizando los anexos turnados por las ejecutoras, además analizando el contexto social, cultural, político e institucional en el que opera el Fondo Federal en específico y demás actividades analíticas, en un periodo de integración de la evidencia documental y de una entrega de evidencia documental adicional.
2. Se efectuó trabajo de campo para reforzar el trabajo de gabinete, mediante visitas programadas del equipo evaluador a cada área involucrada, con el objetivo de efectuar la entrevista a profundidad recopilada mediante un



cuestionario, aplicado a los principales actores que lideran u operan los procesos del manejo de los Fondos Federales.

En el apartado referente al análisis del desempeño se busca determinar que los objetivos de cada proyecto realizado con Recursos Federales de la Delegación Álvaro Obregón se encuentren alineados al Plan Nacional de Desarrollo 2013-2018, así como al Programa General de Desarrollo del Distrito Federal 2013-2018.

Asimismo, con el desarrollo de la evaluación, el análisis de los indicadores, así como de la Matriz de Indicadores para Resultados, se realizó en forma resumida el análisis estratégico FODA como una herramienta metodológica que permita sistematizar la información cualitativa en una matriz ordenada bajo cuatro criterios: Fortalezas, Oportunidades, Debilidades y Amenazas.

## **UTILIZACIÓN DE MATRICES DE INDICADORES PARA RESULTADOS**

La elaboración de las MIR de los fondos del Ramo General 33 es un proceso centralizado, coordinado por las dependencias federales rectoras de los fondos y la SHCP, con el consenso de las entidades federativas.

La conformación de las Matrices de Indicadores del Gasto Federalizado se realizó en 2013, por lo que el Sistema de Formato Único del PASH registra actualmente los indicadores de los fondos y programas del Ramo 33 en este formato. Un aspecto relevante de las matrices es su utilidad para conocer el desempeño integral de los Fondos Federales.

Cabe mencionar que los convenios de implementación del PbR-SED con las entidades federativas, incluyeron la contratación de asistencia técnica en la elaboración de las MIR dentro de su ámbito estatal. De acuerdo con el contenido de los convenios, este apoyo promovió el diseño de matrices para alrededor de 20 programas públicos, divididos según su fuente de financiamiento:

- Recursos propios (recaudación local y participaciones federales)
- Recursos propios y provenientes del Ramo General 33 “Aportaciones Federales para Entidades Federativas y Municipios”.
- Recursos propios y federales, con independencia de su naturaleza (subsidios o gasto reasignado)

La implementación de las MIR en la actualidad es un proceso que no se ha adecuado a las características del Gasto Federalizado, ya que si bien puede funcionar para la Administración Pública Federal, en el caso de los recursos federales transferidos se han presentado limitaciones a este proceso y en la práctica se convierte principalmente en un requisito que deben cumplir las entidades federativas, ya que sus resultados no son utilizados adecuadamente para apoyar la programación presupuestaria, ni la evaluación de los fondos y programas.

Finalmente se describe el principal hallazgo, resultado de las Evaluaciones Específicas del Desempeño realizado a:

- Programa de Fortalecimiento Financiero 2
- Programa de Fortalecimiento Financiero 3
- Fondo de aportaciones para el Fortalecimiento de los Municipios y las Demarcaciones Territoriales del Distrito Federal
- Fondo de aportaciones para el Fortalecimiento de las Entidades Federativas.
- Fondo de aportaciones para la Infraestructura Social Municipal de las Demarcaciones Territoriales Del Distrito Federal.

Estableciendo una serie de recomendaciones tales como que el personal involucrado, en el manejo y control de los recursos, obtenga capacitación constante en los lineamientos y regulaciones con el fin de aprovechar las áreas de oportunidad encontradas y se tenga una mayor eficiencia y eficacia en el uso de los Recursos Federales destinados a la Delegación Álvaro Obregón.

## **DEFINICIONES PRESUPUESTALES**

### **Sistema de Evaluación Del Desempeño**

Conjunto de elementos metodológicos que permiten realizar una valoración objetiva del desempeño de los programas, bajo los principios de verificación del grado de cumplimiento de metas y objetivos, con base en indicadores estratégicos y de gestión, que permitan conocer el impacto social de los programas y de los proyectos.

### **Presupuesto con Base en Resultados**

Modelo mediante el cual el proceso presupuestario incorpora sistemáticamente consideraciones sobre los resultados obtenidos y esperados de la aplicación de los recursos públicos federales, a efecto de lograr una mejor calidad del gasto público federal y favorecer la rendición de cuentas.

Presupuestar con base en resultados promueve la eficiencia, eficacia y economía en la asignación de los recursos.

La fusión del SED con la orientación de los recursos a la obtención de resultados, se conoce como modelo PbR-SED, principal pilar de la GpR.

**FORMATO PARA LA DIFUSION DE LOS RESULTADOS DE LAS  
EVALUACIONES DE LOS RECURSOS FEDERALES MINISTRADOS  
A LAS ENTIDADES FEDERATIVAS**

**Norma para establecer el formato para la difusión de los resultados de las evaluaciones de los recursos federales ministrados a las entidades federativas**

Publicado en el Diario Oficial de la Federación el 4 de abril de 2013.

Última reforma publicada DOF 23-12-2015

Con fundamento en los artículos 9, fracciones I y IX, 14, 64 y 79 de la Ley General de Contabilidad Gubernamental, para transparentar y armonizar la información financiera relativa a la aplicación de recursos públicos en los distintos órdenes de gobierno publicado en el Diario Oficial de la Federación el 12 de noviembre de 2012 se emite la:

**Norma para establecer el formato para la difusión de los resultados de las evaluaciones de los recursos federales ministrados a las entidades federativas.**

**FORMATO PARA LA DIFUSIÓN DE LOS RESULTADOS DE LAS EVALUACIONES**

<b>1. Descripción de la evaluación</b>	
<b>1.1 Nombre de la evaluación:</b>	
PROGRAMA DE FORTALECIMIENTO FINANCIERO 2 y 3 - 2017	
<b>1.2 Fecha de inicio de la evaluación (dd/mm/aaaa):</b>	26/03/2018
<b>1.3 Fecha de término de la evaluación (dd/mm/aaaa):</b>	30/06/2018
<b>1.4 Nombre de la persona responsable de darle seguimiento a la evaluación y nombre de la unidad administrativa a la que pertenece:</b>	
Nombre:	Unidad administrativa:
Edgar Everardo Barrientos Facundo	Director de Obras
<b>1.5 Objetivo general de la evaluación:</b>	
Desarrollar una valoración objetiva del ejercicio de los fondos que integran el Ramo General 23 en las entidades federativas, con base a los indicadores señalados en los lineamientos de cada programa.	
<b>1.6 Objetivos específicos de la evaluación:</b>	
<ul style="list-style-type: none"> <li>Revisar el método y procesos utilizados en la administración y operación del Programa de Fortalecimiento Financiero 2 y 3 2017, dentro de la Delegación Álvaro Obregón.</li> <li>Identificar puntos de oportunidad para mejorar la logística, administración, operación y supervisión del Programa.</li> <li>Verificar los reportes y seguimiento de las acciones, se presenten en tiempo y forma ante las autoridades competentes. Fortalecer las acciones para el mejoramiento de la infraestructura urbana, para brindar mayores espacios seguros y de esparcimiento a la comunidad.</li> <li>Analizar los indicadores de Resultados en el ejercicio, y el avance en relación con las metas establecidas.</li> <li>Analizar la Matriz de Indicadores de Resultados (MIR).</li> <li>Identificar las Fortalezas, Oportunidades, Debilidades y Amenazas.</li> </ul>	
<b>1.7 Metodología utilizada en la evaluación:</b>	
Para el análisis de la información recibida, se tomó como base el cuestionario de evaluación de consistencia del CONEVAL, el cual refleja principalmente cuatro categorías: identificación del problema y diagnóstico, formulación de la planeación, procedimiento para la ejecución y consistencia de la evaluación. La evaluación se elaboró basada en un análisis cuantitativo y cualitativo del ejercicio de los recursos presupuestales, conforme la información recabada con las diferentes áreas de la Delegación Álvaro Obregón involucradas en la administración y operación del programa.	
<b>Instrumentos de recolección de información:</b>	
Cuestionarios __X__ Entrevistas __ __ Formatos __ __ Otro __X__ Especifique: Carpetas conteniendo el desarrollo y operación del programa	
<b>Descripción de las técnicas y modelos utilizados:</b>	
La evaluación fue de manera aleatoria, realizando un análisis selectivo de los contratos otorgados con base a los proyectos operados con los recursos federales del Ramo General 23.	
<b>2. Principales Hallazgos de la evaluación</b>	
<b>2.1 Describir los hallazgos más relevantes de la evaluación:</b>	En términos generales se ejercieron los recursos presupuestales de este Programa en apego a la normatividad correspondiente, logrando en general los objetivos establecidos.
<b>2.2 Señalar cuáles son las principales Fortalezas, Oportunidades, Debilidades y Amenazas (FODA), de acuerdo con los temas del programa, estrategia o instituciones.</b>	
<b>2.2.1 Fortalezas:</b>	
<ul style="list-style-type: none"> <li>Considerando el marco normativo para el ejercicio del presupuesto público, los recursos financieros se aplicaron de manera eficiente y en apego a lo que establecen los lineamientos de este Fondo.</li> <li>Se respetaron las diferentes etapas tanto de la planeación como de la presupuestación y se cumplieron los avances físico y financiero, superando en algunos casos las metas programadas para la ejecución de la obra.</li> <li>Los trabajos de construcción de la red secundaria de agua potable en la colonia de Santa Rosa Xochiac, coadyuvan a cubrir una las mayores necesidades que se presentan para la población en esta Delegación, ya que, como se ha mencionado en la presente evaluación, existen zonas con una mayor densidad de habitantes.</li> <li>Como resultado de la revisión del expediente de este Fondo, se desprende que no se identificaron inconsistencias en el ejercicio del gasto, toda vez que la información está debidamente sustentada en virtud de que se cuenta con los contratos, Convenios, Cuentas por Liquidar, Certificados y Oficios, por parte de los ejecutores del gasto.</li> </ul>	

<b>2.2.2 Oportunidades:</b>	
<ul style="list-style-type: none"> <li>No obstante, la importancia de esta obra para la construcción de la red secundaria de agua potable en la colonia de Santa Rosa Xochiac, se tienen necesidades por parte sus habitantes que no han sido cubiertas en su totalidad, debido a su concentración poblacional.</li> <li>Considerando la diversidad de contrastes en esta Demarcación, un análisis de inversión presupuestal para cada una de las colonias que la conforman, sería de gran utilidad para establecer prioridades en cuanto a satisfacer, en primera instancia, las necesidades básicas de sus habitantes.</li> </ul>	
<b>2.2.3 Debilidades:</b>	
<ul style="list-style-type: none"> <li>En las áreas de la Demarcación, responsables de la ejecución de este tipo de obras, no se identificaron algunos mecanismos, procedimientos o metodologías, que coadyuven a prevenir y/o disminuir los riesgos que pudieran afectar el cumplimiento, tanto de las metas físicas como financieras de esta obra.</li> </ul>	
<b>2.2.4 Amenazas:</b>	
<ul style="list-style-type: none"> <li>El marco normativo para la ejecución de los recursos del Fondo de Fortalecimiento Financiero, es susceptible de diversas mejoras para definir de manera más precisa el destino del gasto y evitar, en la medida de lo posible, desviaciones que repercuten en los beneficios que deben de recibir los habitantes de esta Delegación.</li> </ul>	
<b>3. Conclusiones y recomendaciones de la evaluación</b>	
<b>3.1 Describir brevemente las conclusiones de la evaluación:</b>	
<b>3.2 Describir las recomendaciones de acuerdo a su relevancia:</b>	
<p><b>CONCLUSIONES Y RECOMENDACIONES</b> Como se ha mencionado previamente en el presente documento, en base a lo que establece la literatura económica, la construcción de la red secundaria de agua potable, se le conoce como un bien público, considerando dos premisas: 1. La de consumo no rival, lo que significa que el consumo de una persona no impide o reduce el consumo de otra y, 2. La exclusión, es decir que no es posible excluir a una persona de los beneficios que genera la construcción de la red secundaria de agua potable. Por lo tanto, los habitantes de la colonia Santa Rosa Xochiac, fueron beneficiados de manera directa por la construcción de esta obra.</p> <p>En este caso, los recursos presupuestales del Fondo de Fortalecimiento Financiero, se ejercieron de acuerdo con los criterios de eficiencia, eficacia, economía y transparencia, que establece el artículo 134 de la Constitución Política, apeándose a la planeación y presupuestación del gasto, al mismo tiempo que se cumplieron sus objetivos establecidos.</p> <p>Los recursos financieros se ejercieron en apego al marco normativo, en virtud de que se integró la documentación que conforma los expedientes para la construcción de esta obra, en donde se puede constatar, tanto los diferentes eventos que deben de llevarse a cabo en un procedimiento de contratación, ya sea por licitación pública o por adjudicación directa, así como los pagos que se realizaron a los proveedores que participaron y la recepción oficial por parte de la Delegación, de dicha obra.</p> <p>Sería conveniente realizar un análisis del marco normativo para el ejercicio de los recursos del Fondo de Fortalecimiento Financiero, con el objetivo de precisar los diferentes fines para los que deben ser utilizados estos recursos presupuestales y con ello, beneficiar a un mayor número de habitantes de las diversas colonias de la Delegación Álvaro Obregón.</p> <p>Este tipo de proyectos que impactan de manera directa como beneficio a la población, contribuyen a mejorar la calidad de vida, al mismo tiempo que contribuyen a suministrar, de manera más eficiente, un servicio indispensable para la vida de los habitantes de la Delegación Álvaro Obregón.</p>	
<b>4. Datos de la Instancia evaluadora</b>	
<b>4.1 Nombre del coordinador de la evaluación:</b>	Roberto Eduardo Fernández Ruíz
<b>4.2 Cargo:</b>	Director de Evaluaciones de Programas Federales
<b>4.3 Institución a la que pertenece:</b>	Colibrí Educación, Cultura y Nuevas Tecnologías A.C.
<b>4.4 Principales colaboradores:</b>	
<b>4.5 Correo electrónico del coordinador de la evaluación:</b>	<a href="mailto:ruizmena59@yahoo.com.mx">ruizmena59@yahoo.com.mx</a>
<b>4.6 Teléfono (con clave lada):</b>	(55) 5685-3673
<b>5. Identificación del (los) programa(s)</b>	
<b>5.1 Nombre del (los) programa(s) evaluado(s):</b>	Programa de Fortalecimiento Financiero 2 y 3
<b>5.2 Siglas:</b>	N/A
<b>5.3 Ente público coordinador del (los) programa(s):</b>	Delegación Álvaro Obregón
<b>5.4 Poder público al que pertenece(n) el(los) programa(s):</b>	
Poder Ejecutivo <input checked="" type="checkbox"/> Poder Legislativo <input type="checkbox"/> Poder Judicial <input type="checkbox"/> Ente Autónomo <input type="checkbox"/>	
<b>5.5 Ámbito gubernamental al que pertenece(n) el(los) programa(s):</b>	
Federal <input checked="" type="checkbox"/> Estatal <input type="checkbox"/> Local <input type="checkbox"/>	
<b>5.6 Nombre de la(s) unidad(es) administrativa(s) y de (los) titular(es) a cargo del (los) programa(s):</b>	
<b>5.6.1 Nombre(s) de la(s) unidad(es) administrativa(s) a cargo de (los) programa(s):</b>	
<b>5.6.2 Nombre(s) de (los) titular(es) de la(s) unidad(es) administrativa(s) a cargo de (los) programa(s) (nombre completo, correo electrónico y teléfono con clave lada):</b>	
Nombre: Abel González Reyes <a href="mailto:dirgralodu@dao.gob.mx">dirgralodu@dao.gob.mx</a> (55) 5276-6702	<b>Unidad administrativa:</b> Dirección General de Obras y Desarrollo Urbano
<b>6. Datos de Contratación de la Evaluación</b>	
<b>6.1 Tipo de contratación:</b>	Contrato de Adquisición y Prestación de Servicios
<b>6.1.1 Adjudicación Directa</b> <input type="checkbox"/> <b>6.1.2 Invitación a tres</b> <input checked="" type="checkbox"/> <b>6.1.3 Licitación Pública Nacional</b> <input type="checkbox"/>	
<b>6.1.4 Licitación Pública Internacional</b> <input type="checkbox"/> <b>6.1.5 Otro: (Señalar)</b> <input type="checkbox"/>	
<b>6.2 Unidad administrativa responsable de contratar la evaluación:</b>	Jefatura de la Oficina de la Jefa Delegacional
<b>6.3 Costo total de la evaluación:</b>	\$196,889.63 más I.V.A.
<b>6.4 Fuente de Financiamiento:</b>	6.4.2. Recurso propio
<b>7. Difusión de la evaluación</b>	
<b>7.1 Difusión en internet de la evaluación:</b>	página Delegacional <a href="http://www.dao.gob.mx">www.dao.gob.mx</a>
<b>7.2 Difusión en internet del formato:</b>	página Delegacional <a href="http://www.dao.gob.mx">www.dao.gob.mx</a>

Evaluación de los proyectos realizados con Recursos Federales de los  
Ramos 23 y 33

Delegación Álvaro Obregón

Ejercicio 2017

**REPORTE EJECUTIVO**



<b>Contenido</b>	
<b>MARCO JURÍDICO</b> .....	<b>2</b>
<b>INTRODUCCIÓN</b> .....	<b>4</b>
<b>CONSIDERACIONES GENERALES</b> .....	<b>8</b>
<b>ASPECTOS GENERALES DE LOS RAMOS 23 Y 33</b> .....	<b>9</b>
RAMO 23 – Provisiones Salariales y Económicas.....	9
RAMO 33 – Aportaciones Federales para Entidades Federativas y Municipios .....	11
<b>METODOLOGÍA DE LA EVALUACIÓN</b> .....	<b>13</b>
Etapa I.- Levantamiento de la información .....	13
Etapa II.- Integración de la información .....	14
Etapa III.- Análisis y presentación de la información.....	15
<b>UTILIZACIÓN DE MATRICES DE INDICADORES PARA RESULTADOS</b> .....	<b>17</b>
<b>DEFINICIONES PRESUPUESTALES</b> .....	<b>19</b>
Sistema de Evaluación Del Desempeño.....	19
Presupuesto con Base en Resultados .....	19
<b>FORMATO PARA LA DIFUSION DE LOS RESULTADOS DE LAS EVALUACIONES DE LOS RECURSOS FEDERALES MINISTRADOS A LAS ENTIDADES FEDERATIVAS</b> .....	<b>20</b>

## MARCO JURÍDICO

La presente evaluación fue realizada en cumplimiento a lo dispuesto en el Artículo 110 de la Ley Federal de Presupuesto y Responsabilidad Hacendaria, Artículo 11 Fracción VIII, Artículo 117, del Estatuto de Gobierno del Distrito Federal, Artículos 23, 33 fracc. I y III, 36, 37, 38, 48, 49 y 51 de la Ley de Coordinación Fiscal; 67, 69, 70, 71, 76, 78, 79 y 80 de la Ley General de Contabilidad Gubernamental.

El artículo 49 de la Ley de Coordinación Fiscal y el 85 de la Ley Federal de Presupuesto y Responsabilidad Hacendaria, establecen la obligación de evaluar los Recursos Federales que ejerzan las Entidades Federativas, los Municipios y las demarcaciones del Distrito Federal, con base en indicadores estratégicos y de gestión.

Bajo los principios establecidos por el artículo 134 de la Constitución Federal, los recursos económicos de que dispongan la Federación, los Estados y los Municipios, habrán de administrarse con eficiencia, eficacia, economía, transparencia y honradez para satisfacer los objetivos a los que estén destinados.

Los resultados del ejercicio de los Recursos Federales serán evaluados por las instancias técnicas que establezcan, respectivamente, la Federación, los municipios y las demarcaciones del Distrito Federal, con objeto de propiciar que los recursos económicos sean asignados en sus respectivos presupuestos, sin menoscabo de lo dispuesto en los artículos 74, fracción VI, y 79, ambos de la Constitución General.

En la Ley General de Contabilidad Gubernamental existen disposiciones que regulan el ejercicio de los fondos federales, es así que en el artículo 67 se establecen lineamientos sobre la forma de realizar los pagos, en el artículo 69, acerca de las cuentas bancarias para el manejo de los recursos, en el artículo 70 el registro contable, en los artículos 71 y 72 se establece la obligación de informar de forma pormenorizada el avance físico de las obras y acciones realizadas, en el artículo 76, la obligación de publicar el destino del fondo, y el artículo 78 establece la información que se debe reportar en los casos de pago de obligaciones financieras.

La Evaluación del Desempeño a la que se refiere el artículo 49 de la Ley de Coordinación, se llevará a cabo por instancias técnicas independientes, designadas por las entidades, con el fin de verificar el cumplimiento de los objetivos a los que se encuentran destinados los fondos de las Aportaciones Federales.

## INTRODUCCIÓN

En periodos anteriores al establecimiento del Ramo 33, la distribución de recursos destinados a las entidades federativas (federalización) se operaba a través de convenios que celebraban las distintas dependencias del Gobierno Federal y los Gobiernos Estatales. Sin embargo, en 1998 se avanzó en la federalización de los recursos públicos por medio de la creación de los *Fondos de Aportaciones Federales del Ramo 33*. Con ello inició el proceso de descentralización de los recursos para los estados y los municipios.

Con la creación del Ramo 33, los convenios de descentralización pierden fuerza, y los recursos que se canalizaban a las entidades federativas se empiezan a distribuir en base a las fórmulas previstas en la Ley de Coordinación Fiscal.

Los recursos transferidos a las entidades federativas y municipios, a través de los fondos del Ramo 33, representan hoy en día la principal fuente de ingresos de los diferentes niveles de Gobierno.

Este documento presenta los resultados y posibles hallazgos finales de la **Evaluación de Desempeño** de los Fondos Federales de los Ramos Generales 23 y 33, correspondiente al ejercicio fiscal 2017, la evaluación está basada en la información proporcionada por la Delegación Álvaro Obregón respecto a cada uno de los fondos revisados y la información solicitada ya sea total o parcial por parte de la empresa consultora quien elaboró la presente evaluación.

El objetivo general de esta evaluación, fue realizar un análisis selectivo de los contratos otorgados en base a los proyectos operados con los recursos federales de los ramos 23 y 33, tales como:

- PROGRAMA DE FORTALECIMIENTO FINANCIERO 2 y 3
- FONDO DE APORTACIONES PARA EL FORTALECIMIENTO DE LOS MUNICIPIOS Y LAS DEMARCACIONES TERRITORIALES DEL DISTRITO FEDERAL (FORTAMUN)
- FONDO DE APORTACIONES PARA EL FORTALECIMIENTO DE LAS ENTIDADES FEDERATIVAS. (FAFEF)
- FONDO DE APORTACIONES PARA LA INFRAESTRUCTURA SOCIAL MUNICIPAL Y DE LAS DEMARCACIONES TERRITORIALES DEL DISTRITO FEDERAL (FAIS-FISMDF)

En este apartado, se presenta un análisis tanto de los indicadores, como de la propia matriz de la Delegación Álvaro Obregón, para determinar la conveniencia de llevar a cabo alguna mejora o bien mantenerla en las condiciones en que se ha venido aplicando para medir el desempeño de los citados Fondos y Programas.

Los objetivos específicos fueron:

- Verificar la alineación del Programa Delegacional con los objetivos, estrategias y prioridades del Plan Nacional del Desarrollo 2013-2018.
- Analizar de los objetivos estratégicos, con base en una metodología de identificación de las necesidades y problemas a solventar, apoyada en una revisión cuantitativa y cualitativa.
- Verificar el Establecimiento de indicadores de resultados por cada objetivo estratégico y su vinculación con los bienes o servicios generados por los programas.
- Revisar la matriz de indicadores de los Programas Federales 2017.
- Revisar que la aplicación de los Fondos se haya realizado con base en los “Lineamientos Generales para la Evaluación de los Programas Federales de la Administración Pública Federal”
- Demostrar que los recursos financieros hayan sido aplicados correctamente conforme lo indique cada una de las Reglas de Operación de los programas.
- Cumplir con lo establecido en el Programa Anual de Evaluación (PAE) 2017 de la Delegación Álvaro Obregón.
- Analizar los principales procesos establecidos en la normatividad asociada a los Fondos.
- Recabar la información de la operación de los Fondos, mediante análisis de gabinete.
- Analizar si la gestión y la articulación de los procesos, contribuyen al logro y objetivos de los Fondos.

- Identificar las brechas de implementación que se presentan durante la revisión de los Fondos y con base en ello, identificar las fortalezas y debilidades que enfrentan los tomadores de decisiones y responsables de los Fondos.
- Elaborar recomendaciones generales y específicas que los operadores de los Fondos puedan implementar, para aprovechar las oportunidades que se identifiquen y combatir las amenazas con una toma de decisiones adecuada y oportuna, tanto a nivel normativo como operativo.
- Sugerir, con base en las recomendaciones derivadas de la Evaluación de los Fondos, aspectos susceptibles de mejora.
- Constatar el grado de cumplimiento de los objetivos propuestos en cada uno de los programas, midiendo cuantitativa y cualitativamente el grado de eficacia y eficiencia e identificando y valorando las fortalezas, debilidades y áreas de oportunidad, para recomendar o sugerir acciones de mejora en la eficacia y eficiencia para el manejo de los Fondos

## CONSIDERACIONES GENERALES

El Plan Nacional de Desarrollo 2013-2018 del Gobierno de la República, tiene como uno de sus objetivos, “Transitar hacia una sociedad equitativa e incluyente” y definió como una de sus estrategias para lograrlo, *“Articular políticas que atiendan de manera específica cada etapa del ciclo de vida de la población”*, estableciendo a su vez como líneas de acción *“Promover el desarrollo integral de los niños y niñas, particularmente en materia de salud, alimentación y educación, a través de la implementación de acciones coordinadas entre los tres órdenes de gobierno y la sociedad civil”*.

Por su parte, en el Programa de Gobierno 2015-2018 de la Delegación Álvaro Obregón, se ha establecido como objetivo central *“La mejora en la calidad de vida de todas y todos los obregonenses a través de programas sociales que garanticen los derechos económicos, sociales y culturales.”* Definiendo también como objetivos específicos: *“Garantizar el ejercicio de los Derechos Humanos de los obregonenses y, en especial, de los grupos vulnerables, así como proporcionar los esquemas de apoyo necesarios para hacer frente a las situaciones de riesgo familiares y sociales”*. Es de esta forma, entre otras, que el Programa de Gobierno de la Delegación se alinea con el Plan Nacional de Desarrollo.



## **ASPECTOS GENERALES DE LOS RAMOS 23 Y 33**

El Sistema Nacional de Coordinación Fiscal, consistente en acuerdos y convenios entre la Federación y las entidades federativas, ha delimitado las fuentes de recursos a las que puede acceder cada orden de gobierno.

Es también el mecanismo que establece la participación que corresponde a la Federación, Estados, Municipios y Demarcaciones del Distrito Federal, de los ingresos federales; la distribución entre ellos de dichas participaciones y fijar reglas de colaboración administrativa entre las diversas autoridades fiscales.

Los recursos federales llegan a las Demarcaciones del DF, a través de la propia Secretaría de Finanzas del DF. Los mecanismos más conocidos son aquellos que tienen que ver con las participaciones y aportaciones federales, las cuales son administradas directamente por las Delegaciones y son entregadas utilizando fórmulas y criterios contenidos en distintos ordenamientos jurídicos.

### **RAMO 23 – Provisiones Salariales y Económicas**

El Ramo General 23 es un instrumento de política presupuestaria que permite atender las obligaciones del Gobierno Federal cuyas asignaciones de recursos no corresponden al gasto directo de las dependencias ni de las entidades; específicamente este ramo se encarga de las provisiones salariales y económicas para:

1. El cumplimiento del balance presupuestario.
2. El control de las ampliaciones y reducciones al presupuesto aprobado, con cargo a modificaciones en ingresos.
3. La operación de mecanismos de control y cierre presupuestario.
4. Otorgar provisiones económicas a través de fondos específicos a entidades federativas y municipios.

El ramo 23 se integra con los siguientes fondos:

FONREGION, Fondo para el Fortalecimiento de la Infraestructura Estatal y Municipal, Fondo del Sur-Sureste (FONSUR), Proyectos de Desarrollo Regional, Fondo de Capitalidad, Fondo para la Accesibilidad en el Transporte Público para las Personas con Discapacidad (FOTRADIS), Fondo Metropolitano y Fondo para Fronteras.

Para el ejercicio 2017, a la Delegación Álvaro Obregón le asignaron recursos presupuestables aplicables a los siguientes fondos:

- PROGRAMAS DE FORTALECIMIENTO FINANCIERO 2.
- PROGRAMAS DE FORTALECIMIENTO FINANCIERO 3.

## RAMO 33 – Aportaciones Federales para Entidades Federativas y Municipios

Las aportaciones federales del Ramo 33 para Entidades Federativas y Municipios son recursos que la Federación transfiere a las haciendas públicas de los Estados, Distrito Federal, y en su caso, de los Municipios, cuyo gasto está condicionado a la consecución y cumplimiento de los objetivos que la Ley de Coordinación Fiscal dispone.

La operación del Ramo 33 está elevada a mandato legal en el capítulo V de la Ley de Coordinación Fiscal, en el que se establecen las aportaciones federales para la ejecución de las actividades relacionadas con áreas prioritarias para el desarrollo nacional, como la educación básica y normal, salud, combate a la pobreza, asistencia social, infraestructura educativa, fortalecimiento de las entidades federativas y para los municipios y demarcaciones territoriales del Distrito Federal, seguridad pública, educación tecnológica y de adultos.

El ramo 33 se integra de los siguientes fondos:

Fondo de Aportaciones para la Educación Básica y Normal (FAEB), Fondo de Aportaciones para los Servicios de Salud (FASSA), Fondo de Aportaciones para la infraestructura Social (FAIS), Fondo de Aportaciones para el Fortalecimiento de los Municipios y de las Demarcaciones Territoriales del Distrito Federal (FORTAMUNDF), Fondo de Aportaciones Múltiples (FAM), Fondo de Aportaciones para la Educación Tecnológica y de Adultos (FAETA), Fondo de aportaciones para la Seguridad Pública de los Estados y del Distrito Federal (FASP), y Fondo de Aportaciones para el Fortalecimiento de las Entidades Federativas (FAFEF).

Para el ejercicio 2017, a la Delegación Álvaro Obregón le asignaron recursos presupuestales aplicables a los siguientes fondos:

- FONDO DE APORTACIONES PARA LA INFRAESTRUCTURA SOCIAL MUNICIPAL DE LAS DEMARCACIONES TERRITORIALES DEL DISTRITO FEDERAL (FAIS-FISM-DF).
- FONDO DE APORTACIONES PARA EL FORTALECIMIENTO DE LOS MUNICIPIOS Y LAS DEMARCACIONES TERRITORIALES DEL DISTRITO FEDERAL (FORTAMUN-DF)
- FONDO DE APORTACIONES PARA EL FORTALECIMIENTO DE LAS ENTIDADES FEDERATIVAS (FAFEF)

Los recursos federales transferidos a las entidades federativas y municipios mediante el **Gasto Federalizado** apoyan de manera destacada el financiamiento de las estrategias y programas realizados por las entidades federativas y municipios, en materias relevantes para el bienestar de su población.

Con estos recursos se financian acciones en materia de educación básica, servicios de salud para población no incorporada a las instituciones de seguridad social; infraestructura y servicios básicos para grupos en pobreza extrema; desayunos escolares; infraestructura educativa; seguridad pública; saneamiento financiero; y educación para adultos, entre otras.

## **METODOLOGÍA DE LA EVALUACIÓN**

La evaluación del desempeño se realizó a través de la verificación del grado de cumplimiento de objetivos y metas, con base en indicadores estratégicos y de gestión que permitan conocer los resultados de la aplicación de los recursos públicos federales. Por lo anterior, los fondos del Ramo 33 deberán sujetarse a esas evaluaciones.

Para el proceso de análisis de esta Evaluación, se desarrollaron tres etapas principales:

### **Etapa I.- Levantamiento de la información**

Con base en la planeación, programación, presupuestación, ejercicio, seguimiento, control, evaluación y rendición de cuentas de los recursos transferidos a las entidades federativas, se realizaron cuestionarios para entrevistar a los servidores públicos responsables de los programas de cada uno de los ramos:

#### **RAMO 23:**

- Programas de Fortalecimiento Financiero 2
- Programas de Fortalecimiento Financiero 3

### **RAMO 33:**

- Fondo de Aportaciones para el Fortalecimiento de los Municipios y las Demarcaciones Territoriales del Distrito Federal (FORTAMUN-DF)
- Fondo de Aportaciones para el Fortalecimiento de las Entidades Federativas (FAFEF)
- Fondo De Aportaciones Para La Infraestructura Social Municipal de las Demarcaciones Territoriales Del Distrito Federal (FAIS-FISMDF).

### **Etapa II.- Integración de la información**

Una vez recopilada la información se llevaron a cabo las siguientes actividades:

- Recepción de la información proporcionada por la demarcación.
- Acopio de la información físico-financiera solicitada directamente a los responsables de los programas.
- Clasificación, integración y sistematización de la información para los efectos de los productos entregables comprometidos.
- Análisis cualitativo y cuantitativo de los resultados obtenidos por los recursos canalizados a través de los fondos de los Ramos 23 y 33, donde se establecieron las Fortalezas, Oportunidades, Debilidades y Amenazas.
- Con base en el marco jurídico, se analizó, clasificó, sistematizó y se evaluó la base legal, normativa y administrativa aplicable a cada programa, con el propósito de identificar los hallazgos en la operación de cada ramo.

- Se elaboraron las propuestas de mejora, precisas y viables en cada uno de los aspectos evaluados, que hagan posible fortalecer el ejercicio de los recursos presupuestales de cada uno de los ramos.

### **Etapa III.- Análisis y presentación de la información**

Se realizó el análisis de la información que se obtuvo a partir de la aplicación de los cuestionarios de la etapa I, complementado con el análisis jurídico, normativo y teórico-conceptual que sirve de base para fortalecer la matriz FODA de cada programa, así como la identificación de los hallazgos y elaboración de las propuestas de mejora, precisas y viables en cada uno de los aspectos evaluados, tomando en consideración la matriz de indicadores propuesta en el desarrollo de la presente evaluación.

Es importante considerar que:

1. Por ser un estudio cualitativo, el equipo evaluador realizó un trabajo de análisis de gabinete; revisando documentalmente la normatividad, analizando los anexos turnados por las ejecutoras, además analizando el contexto social, cultural, político e institucional en el que opera el Fondo Federal en específico y demás actividades analíticas, en un periodo de integración de la evidencia documental y de una entrega de evidencia documental adicional.
2. Se efectuó trabajo de campo para reforzar el trabajo de gabinete, mediante visitas programadas del equipo evaluador a cada área involucrada, con el objetivo de efectuar la entrevista a profundidad recopilada mediante un

cuestionario, aplicado a los principales actores que lideran u operan los procesos del manejo de los Fondos Federales.

En el apartado referente al análisis del desempeño se busca determinar que los objetivos de cada proyecto realizado con Recursos Federales de la Delegación Álvaro Obregón se encuentren alineados al Plan Nacional de Desarrollo 2013-2018, así como al Programa General de Desarrollo del Distrito Federal 2013-2018.

Asimismo, con el desarrollo de la evaluación, el análisis de los indicadores, así como de la Matriz de Indicadores para Resultados, se realizó en forma resumida el análisis estratégico FODA como una herramienta metodológica que permita sistematizar la información cualitativa en una matriz ordenada bajo cuatro criterios: Fortalezas, Oportunidades, Debilidades y Amenazas.



## **UTILIZACIÓN DE MATRICES DE INDICADORES PARA RESULTADOS**

La elaboración de las MIR de los fondos del Ramo General 33 es un proceso centralizado, coordinado por las dependencias federales rectoras de los fondos y la SHCP, con el consenso de las entidades federativas.

La conformación de las Matrices de Indicadores del Gasto Federalizado se realizó en 2013, por lo que el Sistema de Formato Único del PASH registra actualmente los indicadores de los fondos y programas del Ramo 33 en este formato. Un aspecto relevante de las matrices es su utilidad para conocer el desempeño integral de los Fondos Federales.

Cabe mencionar que los convenios de implementación del PbR-SED con las entidades federativas, incluyeron la contratación de asistencia técnica en la elaboración de las MIR dentro de su ámbito estatal. De acuerdo con el contenido de los convenios, este apoyo promovió el diseño de matrices para alrededor de 20 programas públicos, divididos según su fuente de financiamiento:

- Recursos propios (recaudación local y participaciones federales)
- Recursos propios y provenientes del Ramo General 33 “Aportaciones Federales para Entidades Federativas y Municipios”.
- Recursos propios y federales, con independencia de su naturaleza (subsidios o gasto reasignado)

La implementación de las MIR en la actualidad es un proceso que no se ha adecuado a las características del Gasto Federalizado, ya que si bien puede funcionar para la Administración Pública Federal, en el caso de los recursos federales transferidos se han presentado limitaciones a este proceso y en la práctica se convierte principalmente en un requisito que deben cumplir las entidades federativas, ya que sus resultados no son utilizados adecuadamente para apoyar la programación presupuestaria, ni la evaluación de los fondos y programas.

Finalmente se describe el principal hallazgo, resultado de las Evaluaciones Específicas del Desempeño realizado a:

- Programa de Fortalecimiento Financiero 2
- Programa de Fortalecimiento Financiero 3
- Fondo de aportaciones para el Fortalecimiento de los Municipios y las Demarcaciones Territoriales del Distrito Federal
- Fondo de aportaciones para el Fortalecimiento de las Entidades Federativas.
- Fondo de aportaciones para la Infraestructura Social Municipal de las Demarcaciones Territoriales Del Distrito Federal.

Estableciendo una serie de recomendaciones tales como que el personal involucrado, en el manejo y control de los recursos, obtenga capacitación constante en los lineamientos y regulaciones con el fin de aprovechar las áreas de oportunidad encontradas y se tenga una mayor eficiencia y eficacia en el uso de los Recursos Federales destinados a la Delegación Álvaro Obregón.

## **DEFINICIONES PRESUPUESTALES**

### **Sistema de Evaluación Del Desempeño**

Conjunto de elementos metodológicos que permiten realizar una valoración objetiva del desempeño de los programas, bajo los principios de verificación del grado de cumplimiento de metas y objetivos, con base en indicadores estratégicos y de gestión, que permitan conocer el impacto social de los programas y de los proyectos.

### **Presupuesto con Base en Resultados**

Modelo mediante el cual el proceso presupuestario incorpora sistemáticamente consideraciones sobre los resultados obtenidos y esperados de la aplicación de los recursos públicos federales, a efecto de lograr una mejor calidad del gasto público federal y favorecer la rendición de cuentas.

Presupuestar con base en resultados promueve la eficiencia, eficacia y economía en la asignación de los recursos.

La fusión del SED con la orientación de los recursos a la obtención de resultados, se conoce como modelo PbR-SED, principal pilar de la GpR.

**FORMATO PARA LA DIFUSION DE LOS RESULTADOS DE LAS  
EVALUACIONES DE LOS RECURSOS FEDERALES MINISTRADOS  
A LAS ENTIDADES FEDERATIVAS**

**Norma para establecer el formato para la difusión de los resultados de las evaluaciones de los recursos federales ministrados a las entidades federativas**

Publicado en el Diario Oficial de la Federación el 4 de abril de 2013.

Última reforma publicada DOF 23-12-2015

Con fundamento en los artículos 9, fracciones I y IX, 14, 64 y 79 de la Ley General de Contabilidad Gubernamental, para transparentar y armonizar la información financiera relativa a la aplicación de recursos públicos en los distintos órdenes de gobierno publicado en el Diario Oficial de la Federación el 12 de noviembre de 2012 se emite la:

**Norma para establecer el formato para la difusión de los resultados de las evaluaciones de los recursos federales ministrados a las entidades federativas.**

**FORMATO PARA LA DIFUSIÓN DE LOS RESULTADOS DE LAS EVALUACIONES**

<b>1. Descripción de la evaluación</b>	
<b>1.1 Nombre de la evaluación:</b>	
FONDO DE APORTACIONES PARA EL FORTALECIMIENTO DE LOS MUNICIPIOS Y LAS DEMARCACIONES TERRITORIALES DEL DISTRITO FEDERAL - 2017	
<b>1.2 Fecha de inicio de la evaluación (dd/mm/aaaa):</b>	26/03/2018
<b>1.3 Fecha de término de la evaluación (dd/mm/aaaa):</b>	30/06/2018
<b>1.4 Nombre de la persona responsable de darle seguimiento a la evaluación y nombre de la unidad administrativa a la que pertenece:</b>	
Nombre:	Unidad administrativa:
Edgar Everardo Barrientos Facundo	Director de Obras
<b>1.5 Objetivo general de la evaluación:</b>	
Desarrollar una valoración objetiva del ejercicio de los fondos que integran el Ramo General 33 en las entidades federativas, con base a los indicadores señalados en los lineamientos de cada programa.	
<b>1.6 Objetivos específicos de la evaluación:</b>	
<ul style="list-style-type: none"> <li>• Revisar el método y procesos utilizados en la administración y operación del Fondo de Aportaciones para el Fortalecimiento de los Municipios y las Demarcaciones Territoriales del Distrito Federal 2017, dentro de la Delegación Álvaro Obregón.</li> <li>• Identificar puntos de oportunidad para mejorar la logística, administración, operación y supervisión del Programa.</li> <li>• Verificar los reportes y seguimiento de las acciones, se presenten en tiempo y forma ante las autoridades competentes. fortalecer las acciones para el mejoramiento de la infraestructura urbana, para brindar mayores espacios seguros y de esparcimiento a la comunidad.</li> <li>• Analizar los indicadores de Resultados en el ejercicio, y el avance en relación con las metas establecidas.</li> <li>• Analizar la Matriz de Indicadores de Resultados (MIR).</li> <li>• Identificar las Fortalezas, Oportunidades, Debilidades y Amenazas.</li> </ul>	
<b>1.7 Metodología utilizada en la evaluación:</b>	
Para el análisis de la información recibida, se tomó como base el cuestionario de evaluación de consistencia del CONEVAL, el cual refleja principalmente cuatro categorías: identificación del problema y diagnóstico, formulación de la planeación, procedimiento para la ejecución y consistencia de la evaluación. La evaluación se elaboró basada en un análisis cuantitativo y cualitativo del ejercicio de los recursos presupuestales, conforme la información recabada con las diferentes áreas de la Delegación Álvaro Obregón involucradas en la administración y operación del programa.	
<b>Instrumentos de recolección de información:</b>	
<b>Cuestionarios _XX_ Entrevistas ___ Formatos ____ Otro _XX_ Específique:</b> Carpetas conteniendo el desarrollo y operación del programa	
<b>Descripción de las técnicas y modelos utilizados:</b>	
La evaluación fue de manera aleatoria, realizando un análisis selectivo de los contratos otorgados con base a los proyectos operados con los recursos federales del Ramo General 33.	
<b>2. Principales Hallazgos de la evaluación</b>	
<b>2.1 Describir los hallazgos más relevantes de la evaluación:</b>	
<b>2.2 Señalar cuáles son las principales Fortalezas, Oportunidades, Debilidades y Amenazas (FODA), de acuerdo con los temas del programa, estrategia o instituciones.</b>	
<b>2.2.1 Fortalezas:</b>	
<ul style="list-style-type: none"> <li>· Los objetivos, estrategias y metas tanto del Programa de la demarcación como los del Fondo, están alineados con el Plan Nacional de Desarrollo vigente.</li> <li>· El personal de la demarcación que tiene asignado la operación y administración del Fondo, tiene disponibilidad, capacidad y conocimiento del marco normativo aplicable para el citado Fondo.</li> <li>· Dentro de la estructura orgánica de la demarcación existe un área que tiene a su cargo el seguimiento específico y la coordinación de este Fondo.</li> <li>· Dentro de la amplia gama de los Fondos y subsidios Federales existe una complementariedad con este Fondo.</li> <li>· Los resultados del Fondo se pueden medir de manera precisa para identificar de manera ágil la eficacia de sus resultados.</li> <li>· Congruencia entre la disponibilidad de recursos presupuestales y la programación de obras, proyectos y acciones a financiar con los recursos del Fondo.</li> </ul>	
<b>2.2.2 Oportunidades:</b>	
<ul style="list-style-type: none"> <li>· El Fondo es susceptible de vincularse con otros instrumentos presupuestales de la Federación.</li> <li>· Normar en los ordenamientos jurídicos locales la aplicación, evaluación y monitoreo del Fondo.</li> <li>· Existencia de elementos a partir de la información oficial disponible, para hacer un diagnóstico específico para el Fondo.</li> <li>· Con la información y datos que se generan con la operación del Fondo se cuenta con información suficiente que permite la elaboración de un diagnóstico para sus diferentes etapas de avance y resultados.</li> <li>· Avance significativo, en torno al proceso de armonización contable que regula la Ley General de Contabilidad Gubernamental.</li> <li>· Existe una complementariedad entre la aplicación del Fondo con otros instrumentos y programas federales.</li> <li>· Es susceptible el desarrollar e implementar diversos instrumentos de verificación, que permitan medir el grado de satisfacción de los beneficiarios.</li> </ul>	

<b>2.2.3 Debilidades:</b>	
<ul style="list-style-type: none"> <li>En la demarcación no se cuenta con manuales de procedimientos y de organización en donde se encuentren integradas las funciones y/o actividades específicas que los operadores del Fondo en la Delegación lleven a cabo con respecto a su ejecución.</li> <li>Ausencia de evaluaciones por instancias técnicas independientes sobre los objetivos del Fondo en la Delegación.</li> </ul>	
<b>2.2.4 Amenazas:</b>	
<ul style="list-style-type: none"> <li>En la etapa del diseño del Fondo, no participa la demarcación, toda vez que es de carácter Federal, no obstante, una posible participación de los entes operativos del Fondo en esta etapa, sería de gran utilidad para mejores resultados de la aplicación del Fondo.</li> <li>Ausencia de definición, metodología y mecanismos específicos para determinar las poblaciones Potencial, Objetivo y Atendida, en las que se aplican las aportaciones del Fondo.</li> <li>Realización del diseño de la MIR del Fondo por disposiciones de carácter federal, lo que excluye a las Delegaciones de la ciudad de México de este proceso.</li> <li>No se cuenta con metodologías o instrumentos que permitan medir el grado de satisfacción de la población beneficiada con la aplicación de recursos del Fondo.</li> </ul>	
<b>3. Conclusiones y recomendaciones de la evaluación</b>	
<b>3.1 Describir brevemente las conclusiones de la evaluación:</b>	
<b>3.2 Describir las recomendaciones de acuerdo a su relevancia:</b>	
<b>CONCLUSIONES Y RECOMENDACIONES</b>	
<ul style="list-style-type: none"> <li>La evaluación de Resultados del Fondo de Aportaciones para el Fortalecimiento de los Municipios y Demarcaciones Territoriales del Distrito Federal (FORTAMUN-DF), se desarrolló a través de un ejercicio de colaboración entre los principales operadores del Fondo en la Delegación y el equipo evaluador, dicha dinámica se realizó a través de la entrega de información disponible en tiempo y forma para llevar a cabo la evaluación.</li> <li>El ejercicio de evaluación arrojó los siguientes resultados y recomendaciones: <ul style="list-style-type: none"> <li>En la sección, Alineación estratégica y programática el objetivo del Fondo se encuentra definido en el artículo 37 de la Ley de Coordinación Fiscal (LCF); adicionalmente, éste presenta vinculación con los principales instrumentos de planeación en el ámbito nacional (Plan Nacional de Desarrollo PND), local (Programa General de Desarrollo del Distrito Federal) y delegacional (Programa de Gobierno de la Delegación Álvaro Obregón).</li> <li>Referente al apartado Normatividad, se observó la evidencia documental en cuanto a normatividad federal que regula la operación del Fondo, dicha normatividad es del conocimiento y dominio de los operadores del FORTAMUN-DF en la Delegación. Adicionalmente se identificaron procesos de gestión explícitos para la asignación de las aportaciones del Fondo a programas, proyectos o acciones financiados con dichos recursos, al respecto se determinó que, se involucra a la población en los procesos de priorización y planeación de obras y acciones a financiar con las aportaciones del Fondo. Por ende, existe documentación en la que se identifican los mecanismos o lineamientos para la asignación de las aportaciones del Fondo a la Delegación, la cual es del dominio y conocimiento por parte de los operadores del mismo en el ámbito local.</li> <li>Por lo que se refiere al apartado Cobertura y Complementariedad, al momento de la evaluación no se presentó evidencia documental con las definiciones de las poblaciones Potencial, Objetivo y Atendida, en las que se aplican las aportaciones del Fondo, no se encontró información suficiente para identificar un mecanismo que las señale. Por ende, es necesario que la instancia federal coordinadora del Fondo elabore y publique una definición clara con las características que se requieren en torno a las poblaciones.</li> <li>Se identificó que el Fondo cuenta con 5 indicadores obligatorios para medir sus procesos y resultados, de los cuales 3 son estratégicos y 2 son de gestión, dichos indicadores fueron elaborados a partir de la Metodología de Marco Lógico y fueron establecidos por la SHCP a través del SFU; además de que cumplen con criterios suficientes para considerarlos útiles para medir el avance del Fondo. Al no contar la Delegación con indicadores adicionales para el Fondo es recomendable realizar las gestiones pertinentes a fin de elaborar la Matriz de Indicadores para Resultado del Fondo a nivel Delegacional. Los servidores públicos encargados del ejercicio de los recursos del fondo no han participado en la formulación de indicadores del Fondo. Adicionalmente, se encontró evidencia documental que prueba la existencia de procesos de gestión que contribuyan a mejorar la eficacia en la aplicación del FORTAMUN-DF.</li> <li>Asimismo, se verificó la existencia de lineamientos claros y suficientes para vigilar que las aportaciones del Fondo se destinen a los mandatos establecidos en la LCF, estos son del dominio por parte de los ejecutores del gasto en la Delegación, además, los mecanismos de asignación de recursos del Fondo para la realización de obras, son conocidos por la población y se involucran en los procesos de programación de obras.</li> <li>Finalmente, se verificó la congruencia entre la disponibilidad de recursos presupuestales con la programación de acciones a financiar con las aportaciones del Fondo, no se encontró evidencia documental la cual muestre que el Fondo fue sometido a evaluaciones externas realizadas por instancias técnicas independientes por lo que es nula la existencia de un procedimiento establecido para tal efecto. Derivado de este análisis se recomienda que la administración local incorpore, dentro de su programación, este tipo de evaluaciones; asimismo, se considere la capacitación de los servidores públicos en temas relacionados con la aplicación del Fondo, referente a la Metodología de Marco Lógico para elaborar la MIR o sobre el Proceso Presupuestario para Resultados, ya que al día de hoy no se cuenta con ello.</li> </ul> </li> </ul>	
<b>4. Datos de la Instancia evaluadora</b>	
<b>4.1 Nombre del coordinador de la evaluación:</b>	Roberto Eduardo Fernández Ruíz
<b>4.2 Cargo:</b>	Director de Evaluaciones de Programas Federales
<b>4.3 Institución a la que pertenece:</b>	Colibrí Educación, Cultura y Nuevas Tecnologías A.C.
<b>4.4 Principales colaboradores:</b>	
<b>4.5 Correo electrónico del coordinador de la evaluación:</b>	<a href="mailto:ruizmena59@yahoo.com.mx">ruizmena59@yahoo.com.mx</a>
<b>4.6 Teléfono (con clave lada):</b>	(55) 5685-3673

<b>5. Identificación del (los) programa(s)</b>	
5.1 Nombre del (los) programa(s) evaluado(s):	FONDO DE APORTACIONES PARA EL FORTALECIMIENTO DE LOS MUNICIPIOS Y LAS DEMARCACIONES TERRITORIALES DEL DISTRITO FEDERAL
5.2 Siglas:	FORTAMUN-DF
5.3 Ente público coordinador del (los) programa(s):	Delegación Álvaro Obregón
5.4 Poder público al que pertenece(n) el(los) programa(s):	
Poder Ejecutivo <input checked="" type="checkbox"/> Poder Legislativo <input type="checkbox"/> Poder Judicial <input type="checkbox"/> Ente Autónomo <input type="checkbox"/>	
5.5 Ámbito gubernamental al que pertenece(n) el(los) programa(s):	
Federal <input checked="" type="checkbox"/> Estatal <input type="checkbox"/> Local <input type="checkbox"/>	
5.6 Nombre de la(s) unidad(es) administrativa(s) y de (los) titular(es) a cargo del (los) programa(s):	
5.6.1 Nombre(s) de la(s) unidad(es) administrativa(s) a cargo de (los) programa(s):	
5.6.2 Nombre(s) de (los) titular(es) de la(s) unidad(es) administrativa(s) a cargo de (los) programa(s) (nombre completo, correo electrónico y teléfono con clave lada):	
Nombre: Abel González Reyes dirgralodu@dao.gob.mx (55) 5276-6702	Unidad administrativa: Dirección General de Obras y Desarrollo Urbano
<b>6. Datos de Contratación de la Evaluación</b>	
6.1 Tipo de contratación:	Contrato de Adquisición y Prestación de Servicios
6.1.1 Adjudicación Directa <input type="checkbox"/> 6.1.2 Invitación a tres <input checked="" type="checkbox"/> 6.1.3 Licitación Pública Nacional <input type="checkbox"/>	
6.1.4 Licitación Pública Internacional <input type="checkbox"/> 6.1.5 Otro: (Señalar) <input type="checkbox"/>	
6.2 Unidad administrativa responsable de contratar la evaluación:	Jefatura de la Oficina de la Jefa Delegacional
6.3 Costo total de la evaluación:	\$3'695,965.96 más I.V.A.
6.4 Fuente de Financiamiento:	6.4.2. Recurso propio
<b>7. Difusión de la evaluación</b>	
7.1 Difusión en internet de la evaluación:	página Delegacional www.dao.gob.mx
7.2 Difusión en internet del formato:	página Delegacional www.dao.gob.mx



**EVALUACIÓN DEL DESEMPEÑO EN MATERIA DE SEGURIDAD PÚBLICA A LOS MUNICIPIOS Y DEMARCACIONES TERRITORIALES DE LA CIUDAD DE MÉXICO Y, EN SU CASO, A LAS ENTIDADES FEDERATIVAS QUE EJERZAN DE MANERA DIRECTA O COORDINADA LA FUNCIÓN (FORTASEG)**

**DELEGACIÓN ÁLVARO OBREGÓN**

**EJERCICIO 2017**



## Tabla de contenido

1. INTRODUCCIÓN.....	4
1.1. CARACTERÍSTICAS DEL FORTASEG.....	4
1.2. CONVENIO ESPECÍFICO DE ADHESIÓN PARA EL OTROGAMIENTO DEL FORTASEG..	5
2. PROGRAMAS CON PRIORIDAD NACIONAL .....	6
2.1. ANEXO TÉCNICO.....	6
2.2. METAS, MONTOS, DESTINO DE GASTO Y ACCIONES DE LOS PROGRAMAS CON PRIORIDAD NACIONAL DE LOS RECURSOS DEL FORTASEG.....	7
2.2.1. PROGRAMA.....	7
2.2.2. SUBPROGRAMA.....	7
2.2.3. CONCEPTOS DE GASTO Y MONTOS DE LA DEMARCACIÓN:.....	7
2.2.4. ACCIONES PARA EL CUMPLIMIENTO DE METAS.....	7
2.3. METAS PLANTEADAS EN EL PROYECTO: VIOLENCIA ESCOLAR.....	8
2.4. JUSTIFICACIÓN PARA LA REALIZACIÓN DEL PROYECTO .....	8
2.5. OBJETIVO PRINCIPAL .....	9
2.6. OBJETIVOS ESPECÍFICOS.....	9
2.7. POBLACIÓN OBJETIVO.....	9
2.8. MÉTODO DE TRABAJO.....	9
2.9. CONTRATO CAPS/17-06/003.....	10
2.9.1. PLANEACIÓN.....	10
2.9.2. PRESUPUESTACIÓN.....	11
2.9.3. CONVOCATORIA Y PROCESO DE LICITACIÓN .....	11
2.9.4. PERIODO DE EJECUCIÓN.....	11
2.9.5. AVANCE FÍSICO .....	12
2.9.6. AVANCE FINANCIERO.....	12
2.9.7. RELACIÓN DE CONTRATOS Y CLC'S .....	12
2.10. INFORMES TRIMESTRALES ENVIADOS AL SECRETARIADO .....	14
2.10.1. PRIMER TRIMESTRE.....	14
2.10.2. SEGUNDO TRIMESTRE.....	15

2.10.3.	TERCER TRIMESTRE.....	16
2.10.4.	CUARTO TRIMESTRE.....	17
2.10.5.	INFORME FINAL.....	18
3.	CONCLUSIONES GENERALES.....	19
4.	ANÁLISIS FODA.....	22
5.	FORMATO PARA LA DIFUSIÓN DE LOS RESULTADOS DE LAS EVALUACIONES.....	24

## 1. INTRODUCCIÓN

### 1.1. CARACTERÍSTICAS DEL FORTASEG.

El artículo 21 de la Constitución Política de los Estados Unidos Mexicanos (CPEUM), indica que “La seguridad pública es una función a cargo de la Federación, las entidades federativas y los municipios, que comprende la prevención de los delitos; la investigación y persecución para hacerla efectiva, así como la sanción de las infracciones administrativas. En el mismo ordenamiento se determina que la actuación de las instituciones de seguridad pública se regirá por los principios de legalidad, objetividad, eficiencia, profesionalismo, honradez y respeto a los derechos humanos”.

La Ley General del Sistema Nacional de Seguridad Pública, en su artículo 2º, determina que *“la Seguridad Pública es una función a cargo de la Federación, las entidades federativas y municipios, y que tiene como fines salvaguardar la integridad y derechos de las personas, así como preservar las libertades, el orden y la paz públicos; y además comprende la prevención especial y general de los delitos, la sanción de las infracciones administrativas, así como la investigación y la persecución de los delitos y la reinserción social del individuo”*.

De acuerdo con la normatividad, el objetivo general del FORTASEG, es apoyar a los beneficiarios en la profesionalización, la certificación y el equipamiento personal de los elementos policiales de las instituciones de seguridad pública; y en ese sentido, el ente público responsable del ejercicio de los recursos del FORTASEG en la demarcación Álvaro Obregón, es la Dirección de Seguridad Pública y Tránsito.

El subsidio del FORTASEG se estipula anualmente en el Decreto del Presupuesto de Egresos de la Federación (PEF). En el artículo 8º del PEF, Ejercicio Fiscal 2017, se determinó un monto de \$4,921,700,000.00 (CUATRO MIL NOVECIENTOS VEINTIÚN MILLONES SETECIENTOS MIL PESOS 00/100 M.N) para el otorgamiento de subsidios a los municipios y, en su caso, a los estados, cuando éstos tienen a su cargo la función o la ejercen coordinadamente con los municipios, con objeto de fortalecer el desempeño de sus funciones en materia de Seguridad Pública, salvaguardar los derechos e integridad de sus habitantes y preservar las libertades, el orden y la paz públicos.

De acuerdo con el convenio específico de coordinación celebrado entre el Secretariado Ejecutivo del Sistema Nacional de Seguridad Pública, el gobierno de la Ciudad de México y la demarcación Álvaro Obregón, los recursos del FORTASEG ascendieron a \$19'753,327.80 pesos; al tiempo que la demarcación completó los recursos necesarios para el cumplimiento del “objeto” del convenio, con el 10% de los recursos federales otorgados, que ascienden a \$2'194,814.20 pesos. De esa forma, el

Financiamiento Conjunto pactado en el “CONVENIO”, integrado por las aportaciones federal y la demarcación, sumó la cantidad de \$21,948,142.00 pesos.

## 1.2. CONVENIO ESPECÍFICO DE ADHESIÓN PARA EL OTROGAMIENTO DEL FORTASEG.

De acuerdo con el convenio específico de coordinación y Adhesión para el otorgamiento del subsidio para el fortalecimiento del desempeño en materia de seguridad pública, a los municipios y demarcaciones territoriales de la Ciudad de México y, en su caso, a las entidades federativas que ejerzan de manera directa o coordinada la función, que celebran el Secretariado Ejecutivo del Sistema Nacional de Seguridad Pública, la Ciudad de México y las demarcaciones territoriales de Álvaro Obregón, Azcapotzalco, Benito Juárez, Coyoacán, Cuajimalpa de Morelos, Cuauhtémoc, Gustavo A. Madero, Iztacalco, Iztapalapa, La Magdalena Contreras, Miguel Hidalgo, Milpa Alta, Tláhuac, Tlalpan, Venustiano Carranza y Xochimilco, los beneficiarios habrían de recibir de conformidad con el Presupuesto de Egresos de la Federación 2017 (PEF), las cantidades por concepto de FORTASEG asentadas en el convenio.

A la demarcación territorial de Álvaro Obregón, le fueron transferidos recursos presupuestarios federales del FORTASEG por conducto de la Secretaría de Finanzas de la Ciudad de México, los recursos se transfirieron en dos ministraciones, la primera del 70% en términos del artículo 22 de los lineamientos para el otorgamiento del subsidio FORTASEG, ejercicio fiscal 2017 y una segunda del 30% en términos del artículo 23 de los lineamientos para el otorgamiento del subsidio FORTASEG, ejercicio fiscal 2017.

DEMARCACIÓN	ASIGNADO	CONVENIDO SSP “LA CIUDAD DE MÉXICO” 90%	CONVENIDO “LAS DEMARCACIONES” 10%
ÁLVARO OBREGÓN	\$ 21,948,142.00	\$ 19,753,327.80	\$ 2,194,814.20

## 2. PROGRAMAS CON PRIORIDAD NACIONAL

### 2.1. ANEXO TÉCNICO

En el Anexo Técnico del Convenio del FORTASEG para el ejercicio fiscal 2017, firmado el día 30 de enero del 2017, las partes acordaron establecer los programas, subprogramas, destino del gasto, rubros, acciones, metas, cuadros de conceptos y montos; así como los cronogramas de cumplimiento a los que se sujeta el ejercicio de los recursos del financiamiento conjunto, de acuerdo a lo siguiente:

PROGRAMAS CON PRIORIDAD NACIONAL	SUBPROGRAMAS	APORTACIÓN "FORTASEG" CIUDAD DE MÉXICO	APORTACIÓN "FORTASEG" DEMARCACIÓN
Desarrollo de Capacidades en las instituciones locales para el diseño de políticas públicas destinadas a la prevención social de la violencia y la delincuencia con participación ciudadana en temas de seguridad pública.	Prevención social de violencia y la delincuencia con participación ciudadana.	\$0.00	\$ 2,194,814.20
Desarrollo, Profesionalización y certificación policial.	Fortalecimiento de las capacidades de evaluación de control de confianza.	\$ 757,881.60	\$0.00
	Profesionalización de las instituciones de Seguridad Pública.	\$ 509,226.85	\$0.00
Tecnologías, infraestructura y equipamiento de a poyo a la operación policial.	Fortalecimiento de programas prioritarios locales de las instituciones de seguridad pública de impartición de justicia.	\$ 18,054,712.37	\$0.00
	Red nacional de radiocomunicación.	\$0.00	\$0.00
	Sistema de videovigilancia.	\$0.00	\$0.00
Implementación y desarrollo del sistema de justicia penal y sistemas complementarios.		\$ 431,506.98	\$0.00
Sistema nacional de información para la seguridad pública.	Sistema Nacional de información (Bases de datos)	\$0.00	\$0.00
Sistema nacional de atención de llamadas de emergencia y denuncias ciudadanas.		\$0.00	\$0.00
<b>TOTAL</b>		<b>\$19,753,327.80</b>	<b>\$ 2,194,814.20</b>

## 2.2. METAS, MONTOS, DESTINO DE GASTO Y ACCIONES DE LOS PROGRAMAS CON PRIORIDAD NACIONAL DE LOS RECURSOS DEL FORTASEG.

### 2.2.1. PROGRAMA.

Desarrollo de Capacidades en las instituciones locales para el diseño de políticas públicas destinadas a la prevención social de la violencia y la delincuencia con participación ciudadana en temas de seguridad pública.

### 2.2.2. SUBPROGRAMA.

Prevención social de violencia y la delincuencia con participación ciudadana.

### 2.2.3. CONCEPTOS DE GASTO Y MONTOS DE LA DEMARCACIÓN:

SUBPROGRAMA: PREVENCIÓN SOCIAL DE VIOLENCIA Y LA DELINCUENCIA CON PARTICIPACIÓN CIUDADANA				Unidad de medida	Meta	Costo unitario	Total
Destino	Partida Genérica	COG	Concepto				
Prevención social de la violencia	Servicios profesionales, científicos y técnicos integrales.	339	Violencia Escolar	Proyecto	2	\$ 1,097,407.10	\$ 2,194,814.20
<b>TOTAL</b>							<b>\$ 2,194,814.20</b>

### 2.2.4. ACCIONES PARA EL CUMPLIMIENTO DE METAS.

Desarrollar los proyectos integrales, y en su caso, especiales en materia de prevención social de la violencia y la delincuencia, conforme a la guía que dará a conocer el Centro Nacional de Prevención del Delito y Participación Ciudadana.

### 2.3. METAS PLANTEADAS EN EL PROYECTO: VIOLENCIA ESCOLAR

Nombre completo del plantel escolar a intervenir	Colonia en la que se ubica el plantel escolar	Número de alumnos	Número de docentes	Número de padres de familia
Secundaria General Gerardo Murillo No. 246	El capulín	250	20	50
Secundaria técnica No. 100	Jalapa el grande	600	25	150
Secundaria diurna No. 170	Molino de rosas	900	24	60
Escuela secundaria No. 169	Corpus christi	650	25	150
<b>TOTALES</b>		<b>2400</b>	<b>94</b>	<b>410</b>

### 2.4. JUSTIFICACIÓN PARA LA REALIZACIÓN DEL PROYECTO

Tipos de Casos de Violencia Escolar	Número de Casos de Violencia Escolar en 2017	
	En el Municipio	En los Planteles Escolares Intervenidos
Número de casos de violencia escolar	160	32
Número de casos de violencia escolar que derivaron en delitos y/o faltas administrativas al exterior de las escuelas secundarias	20	4
Número de casos de violencia escolar que derivaron en delitos y/o faltas administrativas al interior de las escuelas secundarias	140	56
Número de casos de violencia escolar registrados en escuelas secundarias que se canalizaron a instituciones que atienden éstas problemáticas	0	0

## 2.5. OBJETIVO PRINCIPAL

Promover la escuela como un espacio seguro y libre de violencia tanto al interior como al exterior de los planteles por medio de la implementación de intervenciones y estrategias que ayuden a prevenir y erradicar la violencia escolar y permitan generar una cultura cívica y de respeto a las reglas y normas que rigen la convivencia.

## 2.6. OBJETIVOS ESPECÍFICOS.

Crear un comité en cada comunidad escolar capaz de implementar estrategias concretas para prevenir la violencia en el interior y exterior del plantel, a partir del diagnóstico y capacitación impartida por los expertos.

## 2.7. POBLACIÓN OBJETIVO.

Cuando menos 800 alumnos y 15 profesores, trabajadores sociales y/o directores por plantel educativo. Como beneficiarios indirectos se encuentran todos los padres de familia, quienes a través de los comités creados podrán enterarse de los casos, opinar y contribuir. No obstante, esto será posible de cuantificar, salvo por las mamás y papás que decidan inscribirse directamente como miembros de los comités de sus escuelas.

## 2.8. MÉTODO DE TRABAJO.

Se conformará un equipo base de trabajo que realizarán mesas de trabajo, recorridos exploratorios, reuniones con los directivos de las escuelas y aplicará instrumentos para la identificación de casos de violencia escolar que permitan elaborar un diagnóstico de convivencia escolar en los planteles de intervención. También impartirán talleres para desarrollar habilidades psicosociales y fomento de valores para la violencia y actividades de participación social: conferencias, cine-foros y seminarios de reflexión.



## 2.9. CONTRATO CAPS/17-06/003

### 2.9.1. PLANEACIÓN

Con base en el oficio No. DAO/JD/013/2017 de fecha 02 de enero de 2017, firmado por la Jefa Delegacional en Álvaro Obregón con fundamento en las atribuciones que le confiere la Ley Orgánica de la Administración Pública del Distrito Federal y de conformidad con lo dispuesto en los artículos 21, 26 fracciones I a la XI y 27 fracciones I a la V del decreto de presupuesto de egresos del Distrito Federal para el ejercicio fiscal 2017, se hizo del conocimiento del titular de la Dirección General de Administración de la Delegación Álvaro Obregón, la autorización para la adquisición, arrendamientos y/o contratación de servicios durante el presente ejercicio fiscal que demanden las diferentes áreas delegacionales para el cumplimiento de sus cargas y programas de trabajo en los siguientes términos:

- 02. *\*Los titulares de las dependencias, órganos desconcentrados, delegaciones y entidades, serán conjuntamente responsables con los servidores públicos de las mismas, encargados de la administración de los recursos asignados de las erogaciones por los conceptos que a continuación se indican, los cuales se sujetarán a lo estrictamente indispensable y a los criterios de racionalidad, austeridad, economía, gasto eficiente, y disciplina presupuestal, así como en su caso a lo previsto en el artículo 83 de la Ley de Presupuesto y demás normatividad que establezca el Gobierno del Distrito Federal para reducir su contratación y/o consumo: Alimentación, energía eléctrica, agua potable, fotocopiado, materiales de impresión e inventarios, combustibles, servicio telefónico, arrendamientos, honorarios, estudios e investigaciones, publicidad, propaganda y erogaciones relacionadas con actividades de comunicación social, viáticos y pasajes, gastos de orden social, congresos, convenciones, exposiciones, seminarios espectáculos culturales, y para investigaciones oficiales y los demás que resulten aplicables en la materia.*

*\* NORMATIVIDAD APLICABLE: Artículo 26 fracciones I a la XI del Decreto de presupuesto de egresos del distrito Federal 2017.*

### **2.9.2. PRESUPUESTACIÓN**

Se cuenta con el requerimiento para la compra o contratación de bienes o servicios número 093 de fecha 07 de junio de 2017, en la cual se solicita la suficiencia presupuestal para la contratación de especialistas en las escuelas secundarias públicas en diversas colonias, a fin de formular un “proyecto que promueva que las escuelas sean un espacio seguro y libre de violencia, tanto en el interior como en el exterior de los planteles” y con la finalidad de generar una cultura de prevención social que incida con el pleno desarrollo de sus capacidades, con lo que se fortalecerá un ambiente escolar constructivo, armonioso y colaborativo y así proporcionar la interacción social entre las comunidades escolares.

El importe total de la suficiencia presupuestal es de \$ 2´194,814.20 IVA incluido, afectando la partida 3391 “Subcontratación de servicios con terceros”.

### **2.9.3. CONVOCATORIA Y PROCESO DE LICITACIÓN**

De acuerdo con lo señalado en el contrato de adquisición y/o prestación de servicios número CAPS/17-06/003, celebrado el día 30 de junio de 2017 con la empresa “Generando participación para la democracia, A.C.”, se enajena en favor de la delegación Álvaro Obregón, la contratación del servicio para el programa de fortalecimiento para la seguridad (FORTASEG 2017), “Prevención social de violencia y delincuencia con participación ciudadana-violencia escolar” por el periodo de julio a octubre de 2017, ya que reúne conforme a los criterios establecidos, las condiciones en cuanto a costo, calidad, financiamiento, oportunidad y garantiza satisfactoriamente el cumplimiento de las obligaciones respectivas y la ejecución de los trabajos requeridos y por ser una proposición económicamente conveniente para el Órgano Político Administrativo en Álvaro Obregón, el rango de fechas de entrega es: del 01 de julio al 31 de octubre de 2017; el contrato es por un monto total de \$1,892,081.21 más la cantidad de \$302,732.99 que corresponden al Impuesto al Valor Agregado, cantidades que sumadas dan un importe total de \$2,194,814.20.

### **2.9.4. PERIODO DE EJECUCIÓN**

Para la realización del servicio para el programa de fortalecimiento para la seguridad (FORTASEG 2017), “Prevención social de violencia y delincuencia con participación ciudadana-violencia escolar” por el periodo de julio a octubre de 2017, el periodo de ejecución es a partir del 01 de Julio al 31 de octubre del 2017; plazo que fue cumplido cabalmente.

### 2.9.5. AVANCE FÍSICO

En cuanto al avance físico, el porcentaje de avance programado fue conforme a la siguiente tabla:

Periodo de Implementación	Jul	Ago	Sep	Oct
Etapa de planeación				
Fase I. Diagnóstico integral de convivencia familiar.				
Fase II. Intervención de especialistas en escuelas secundarias.				
Fase III. Comités de seguridad Escolar.				
Elaboración y entrega de evidencias Finales. Acompañamiento a comités.				

Se presentó el informe de actividades según consta en documentación entregada por la demarcación, en el mismo se informa el avance físico alcanzado del programa de fortalecimiento para la seguridad (FORTASEG 2017), “Prevención social de violencia y delincuencia con participación ciudadana-violencia escolar”, de la delegación Álvaro Obregón, acompañándolos del reporte fotográfico del avance en los distintos talleres.

### 2.9.6. AVANCE FINANCIERO

Para finalizar, el pago del programa de fortalecimiento para la seguridad (FORTASEG 2017), “Prevención social de violencia y delincuencia con participación ciudadana-violencia escolar”, se realizó en una exhibición el día 20 de octubre de 2017, por una cantidad real alcanzada con IVA de \$2'194,814.20.

### 2.9.7. RELACIÓN DE CONTRATOS Y CLC'S.

Los trabajos del programa de fortalecimiento para la seguridad (FORTASEG 2017), “Prevención social de violencia y delincuencia con participación ciudadana-violencia escolar”, se sustenta con la información soporte siguiente:

- **CONTRATO DE PRESTACIÓN DE SERVICIOS No. CAPS/17-06/003** celebrado con la empresa "Generando participación para la democracia, A.C." por un monto total de \$ 2'194,814.20 (IVA incluido) para llevar a cabo los trabajos del programa de fortalecimiento para la seguridad (FORTASEG 2017), "Prevención social de violencia y delincuencia con participación ciudadana-violencia escolar", de acuerdo a lo siguiente:

Desglose de los trabajos correspondientes al contrato No. CAPS/17-06/003			
Descripción	Unidad de Medida	Cantidad	Subtotal
Trabajos del programa de fortalecimiento para la seguridad (FORTASEG 2017), "Prevención social de violencia y delincuencia con participación ciudadana-violencia escolar"	Servicio	1	\$1,892,081.21
<b>SUBTOTAL</b>			<b>\$1,892,081.21</b>
<b>16% I.V.A</b>			<b>\$302,732.99</b>
<b>TOTAL</b>			<b>\$2'194,814.20</b>

El contrato de referencia, se sustenta con requerimiento para la compra o contratación de bienes o servicios número 093 de fecha 07 de junio de 2017, afectando a la partida presupuestal número 3391 "Subcontratación de servicios con terceros" y fue liquidada como se muestra a continuación:

Relación de Cuentas por Liquidar Certificadas correspondientes al contrato No. CAPS/17-06/003					
Proveedor	Partida	Concepto	CLC	Fecha	Importe
" Generando participación para la democracia, A.C "	3391	Subcontratación de servicios con terceros	102112	20/10/2017	\$2,194,814.20
<b>Total</b>					<b>\$2,194,814.20</b>

## 2.10. INFORMES TRIMESTRALES ENVIADOS AL SECRETARIADO

### 2.10.1. PRIMER TRIMESTRE.

Según oficio número DAO/DGG/DSP/228/2017 de fecha 05 de mayo del 2017, dando seguimiento a las reglas de operación del subsidio FORTASEG 2017, se cumplió con la obligación de informar el cumplimiento de metas al primer trimestre del ejercicio 2017.

5/5/2017  
riss2017.com/Riss/reportelissico3900

		Secretariado Ejecutivo del Sistema Nacional de Seguridad Pública <b>INFORME DE CUMPLIMIENTO AL PRIMER TRIMESTRE</b> FORTASEG (01/01/2017 - 31/03/2017)							
Entidad Federativa: Ciudad de México						Ministrado	\$2,194,814.20		
Municipio: Álvaro Obregón						No Ministrado	\$0.00		
Subsidio a los Municipios y Demarcaciones territoriales del Distrito Federal y en su caso Entidades Federativas para el Fortalecimiento de la Seguridad Pública									
FEDERAL	Convenido (Anexo Técnico Autorizado)	Rendimientos financieros	Reprogramaciones	Convenido Modificado	Comprometido	Devengado	Pagado	Avance Total	Pendiente por Aplicar
	Recurso	Aplicados	Recurso	Recurso	Recurso	Recurso	Recurso	Recurso	Recurso
<b>REPORTE DE AVANCE DE MONTOS CON RECURSOS FEDERALES FORTASEG</b> DESARROLLO DE CAPACIDADES EN LAS INSTITUCIONES LOCALES PARA EL DISEÑO DE POLÍTICAS PÚBLICAS DESTINADAS A LA PREVENCIÓN SOCIAL DE LA VIOLENCIA Y LA DELINCUENCIA CON PARTICIPACIÓN CIUDADANA EN TEMAS DE SEGURIDAD PÚBLICA									
Prevención Social De La Violencia Y La Delincuencia Con Participación Ciudadana	\$2,194,814.20	\$0.00	\$0.00	\$0.00	\$0.00	\$0.00	\$0.00	\$0.00	\$0.00
SUBTOTAL	\$2,194,814.20	\$0.00	\$0.00	\$0.00	\$0.00	\$0.00	\$0.00	\$0.00	\$0.00
TOTAL	\$2,194,814.20	\$0.00	\$0.00	\$0.00	\$0.00	\$0.00	\$0.00	\$0.00	\$0.00
<b>RENDIMIENTOS</b>									
CONCEPTO					GENERAL		ENTIDAD		
Rendimientos Totales					\$0.00		\$0.00		
Rendimientos Disponibles					\$0.00		\$0.00		

C. MARÍA ANTONIETA HIDALGO TORRES  
JEFA DELEGACIONAL

C. VICENTE OROZCO OLEA  
BENEFICIARIO MUNICIPIO FORTASEG  
ENLACE FORTASEG

COMENTARIOS
-------------

Los datos mencionados en el presente informe fueron revisados y autorizados por los firmantes, asimismo el desglose de esta información se encuentra disponible en el sistema RISS.

**2.10.2. SEGUNDO TRIMESTRE.**

Según oficio número DAO/DGG/DSP/370/2017 de fecha 25 de julio del 2017, dando seguimiento a las reglas de operación del subsidio FORTASEG 2017, se cumplió con la obligación de informar el cumplimiento de metas al segundo trimestre del ejercicio 2017.

18/7/2017

riiss2017.com/Riiss/reporetifisico/4/0/0

Secretariado Ejecutivo del Sistema Nacional de Seguridad Pública		INFORME DE CUMPLIMIENTO AL SEGUNDO TRIMESTRE		SECRETARÍA DE SEGURIDAD PÚBLICA					
FORTASEG (01/04/2017 - 30/06/2017)									
Entidad Federativa: Ciudad de México	Ministrado \$2,194,814.20								
Municipio: Álvaro Obregón	No Ministrado \$0.00								
Subsidio a los Municipios y Demarcaciones territoriales del Distrito Federal y en su caso Entidades Federativas para el Fortalecimiento de la Seguridad Pública									
FEDERAL	Convenido (Anexo Técnico Autorizado)	Rendimientos financieros	Reprogramaciones	Convenido Modificado	Comprometido	Devengado	Pagado	Avance Total	Pendiente por Aplicar
	Recurso	Aplicados	Recurso	Recurso	Recurso	Recurso	Recurso	Recurso	Recurso
<b>REPORTE DE AVANCE DE MONTOS CON RECURSOS FEDERALES FORTASEG</b>									
DESARROLLO DE CAPACIDADES EN LAS INSTITUCIONES LOCALES PARA EL DISEÑO DE POLÍTICAS PÚBLICAS DESTINADAS A LA PREVENCIÓN SOCIAL DE LA VIOLENCIA Y LA DELINCUENCIA CON PARTICIPACIÓN CIUDADANA EN TEMAS DE SEGURIDAD PÚBLICA									
avención Social De La Violencia Y La Delincuencia Con Participación Ciudadana									
	\$2,194,814.20	\$0.00	\$0.00	\$2,194,814.20	\$2,194,814.20	\$0.00	\$0.00	\$2,194,814.20	\$0.00
<b>SUBTOTAL</b>	<b>\$2,194,814.20</b>	<b>\$0.00</b>	<b>\$0.00</b>	<b>\$2,194,814.20</b>	<b>\$2,194,814.20</b>	<b>\$0.00</b>	<b>\$0.00</b>	<b>\$2,194,814.20</b>	<b>\$0.00</b>
<b>TOTAL</b>	<b>\$2,194,814.20</b>	<b>\$0.00</b>	<b>\$0.00</b>	<b>\$2,194,814.20</b>	<b>\$2,194,814.20</b>	<b>\$0.00</b>	<b>\$0.00</b>	<b>\$2,194,814.20</b>	<b>\$0.00</b>
<b>RENDIMIENTOS</b>									
CONCEPTO					GENERAL		ENTIDAD		
Rendimientos Totales							\$0.00		
Rendimientos Disponibles							\$0.00		
COMENTARIOS									

C. MARÍA ANTONIETA HIDALGO TORRES  
JEFA DELEGACIONAL

C. BENEFICIARIO MUNICIPIO FORTASEG  
ENLÁCE FORTASEG

Las cifras contenidas en el presente informe fueron revisadas y autorizadas por los firmantes, asimismo el desglose de esta información se encuentra disponible en el Sistema RISS.

### 2.10.3. TERCER TRIMESTRE

Según oficio número DAO/DGG/DSP/511/2017 de fecha 30 de octubre del 2017, dando seguimiento a las reglas de operación del subsidio FORTASEG 2017, se cumplió con la obligación de informar el cumplimiento de metas al tercer trimestre del ejercicio 2017:

riss2017.com/Riss/reporte fisico/5/0/0

<b>SEGOB</b> <small>SECRETARÍA DE GOBERNACIÓN</small>		Secretaría Ejecutiva del Sistema Nacional de Seguridad Pública <b>INFORME DE CUMPLIMIENTO AL TERCER TRIMESTRE</b> <b>FORTASEG (01/07/2017 - 30/09/2017)</b>	<b>SECRETARIADO EJECUTIVO</b> DEL SISTEMA NACIONAL DE SEGURIDAD PÚBLICA 						
Entidad Federativa: Ciudad de México		Ministrado	\$2,194,814.20						
Municipio: Álvaro Obregón		No Ministrado	\$0.00						
Subsidio a los Municipios y Demarcaciones territoriales del Distrito Federal y en su caso Entidades Federativas para el Fortalecimiento de la Seguridad Pública									
FEDERAL	Convenido (Anexo Técnico Autorizado)	Rendimientos financieros	Reprogramaciones	Convenido Modificado	Comprometido	Devengado	Pagado	Avance Total	Pendiente por Aplicar
	Recurso	Aplicados	Recurso	Recurso	Recurso	Recurso	Recurso	Recurso	Recurso
<b>REPORTE DE AVANCE DE MONTOS CON RECURSOS FEDERALES FORTASEG</b>									
DESARROLLO DE CAPACIDADES EN LAS INSTITUCIONES LOCALES PARA EL DISEÑO DE POLÍTICAS PÚBLICAS DESTINADAS A LA PREVENCIÓN SOCIAL DE LA VIOLENCIA Y LA DELINCUENCIA CON PARTICIPACIÓN CIUDADANA EN TEMAS DE SEGURIDAD PÚBLICA									
Prevención Social De La Violencia Y La Delincuencia Con Participación Ciudadana	\$2,194,814.20	\$0.00	\$0.00	\$2,194,814.20	\$2,194,814.20	\$0.00	\$0.00	\$2,194,814.20	\$0.00
<b>SUBTOTAL</b>	<b>\$2,194,814.20</b>	<b>\$0.00</b>	<b>\$0.00</b>	<b>\$2,194,814.20</b>	<b>\$2,194,814.20</b>	<b>\$0.00</b>	<b>\$0.00</b>	<b>\$2,194,814.20</b>	<b>\$0.00</b>
<b>TOTAL</b>	<b>\$2,194,814.20</b>	<b>\$0.00</b>	<b>\$0.00</b>	<b>\$2,194,814.20</b>	<b>\$2,194,814.20</b>	<b>\$0.00</b>	<b>\$0.00</b>	<b>\$2,194,814.20</b>	<b>\$0.00</b>
<b>RENDIMIENTOS</b>									
CONCEPTO					GENERAL		ENTIDAD		
Rendimientos Totales					\$0.00		\$0.00		
Rendimientos Disponibles					\$0.00		\$0.00		
COMENTARIOS									

**C. MARÍA ANTONIETA HIDALGO TORRES**  
 JEFA DELEGACIONAL

**C. BENEFICIARIO MUNICIPIO FORTASEG**  
 ENLACE FORTASEG

Las cifras mencionadas en el presente informe fueron revisadas y autorizadas por los firmantes, asimismo el desglose de esta información se encuentra disponible en el Sistema RISS.



#### 2.10.4. CUARTO TRIMESTRE

Según oficio número DAO/DGG/DSP/013/2018 de fecha 16 de enero del 2018, dando seguimiento a las reglas de operación del subsidio FORTASEG 2017, se cumplió con la obligación de informar el cumplimiento de metas al tercer trimestre del ejercicio 2017:

riss2017.com/Riss/reportefisico/6/0/0

<b>SEGOB</b> SECRETARÍA DE GOBIERNO FEDERAL		Secretariado Ejecutivo del Sistema Nacional de Seguridad Pública <b>INFORME DE CUMPLIMIENTO AL CUARTO TRIMESTRE</b> FORTASEG (01/10/2017 - 31/12/2017)					SECRETARIADO EJECUTIVO DEL SISTEMA NACIONAL DE SEGURIDAD PÚBLICA		
Entidad Federativa: Ciudad de México							Ministrado	\$2,194,814.20	
Municipio: Álvaro Obregón							No Ministrado	\$0.00	
Subsidio a los Municipios y Demarcaciones territoriales del Distrito Federal y en su caso Entidades Federativas para el Fortalecimiento de la Seguridad Pública									
FEDERAL	Convenido (Anexo Técnico Autorizado)	Rendimientos financieros	Reprogramaciones	Convenido Modificado	Comprometido	Devengado	Pagado	Avance Total	Pendiente por Aplicar
	Recurso	Aplicados	Recurso	Recurso	Recurso	Recurso	Recurso	Recurso	Recurso
<b>REPORTE DE AVANCE DE MONTOS CON RECURSOS FEDERALES FORTASEG</b>									
DESARROLLO DE CAPACIDADES EN LAS INSTITUCIONES LOCALES PARA EL DISEÑO DE POLÍTICAS PÚBLICAS DESTINADAS A LA PREVENCIÓN SOCIAL DE LA VIOLENCIA Y LA DELINCUENCIA CON PARTICIPACIÓN CIUDADANA EN TEMAS DE SEGURIDAD PÚBLICA									
Prevención Social De La Violencia Y La Delincuencia Con Participación Ciudadana	\$2,194,814.20	\$0.00	\$0.00	\$2,194,814.20	\$0.00	\$2,194,814.20	\$0.00	\$2,194,814.20	\$0.00
<b>SUBTOTAL</b>	<b>\$2,194,814.20</b>	<b>\$0.00</b>	<b>\$0.00</b>	<b>\$2,194,814.20</b>	<b>\$0.00</b>	<b>\$2,194,814.20</b>	<b>\$0.00</b>	<b>\$2,194,814.20</b>	<b>\$0.00</b>
<b>TOTAL</b>	<b>\$2,194,814.20</b>	<b>\$0.00</b>	<b>\$0.00</b>	<b>\$2,194,814.20</b>	<b>\$0.00</b>	<b>\$2,194,814.20</b>	<b>\$0.00</b>	<b>\$2,194,814.20</b>	<b>\$0.00</b>
<b>RENDIMIENTOS</b>									
CONCEPTO					GENERAL		ENTIDAD		
Rendimientos Totales					\$0.00		\$0.00		
Rendimientos Disponibles					\$0.00		\$0.00		

  
C. MARÍA ANTONIETA HIDALGO TORRES  
JEFA DELEGACIONAL

  
C. BENEFICIARIO MUNICIPIO-FORTASEG  
ENLACE FORTASEG

COMENTARIOS
-------------

Las cifras mencionadas en el presente informe fueron revisadas y autorizadas por los firmantes, asimismo el desglose de esta información se encuentra disponible en el Sistema RISS.



#### 2.10.5. INFORME FINAL

Según oficio número DAO/DGG/DSP/024/2018 de fecha 22 de enero del 2018, signado por el director del S.E.S.N.S.P. Lic. Juan Carlos Palma Ambriz, se recibe el informe final del proyecto de prevención social de la violencia y la delincuencia (violencia escolar), siendo las metas alcanzadas las siguientes:

Nombre completo del plantel escolar a intervenir	Colonia en la que se ubica el plantel escolar	Número de alumnos	Número de docentes	Número de padres de familia
Secundaria General Gerardo Murillo No. 246	El capulín	245	15	23
Secundaria técnica No. 100	Jalalpa el grande	286	3	65
Secundaria diurna No. 170	Molino de rosas	254	27	16
Escuela secundaria No. 169	Corpus christi	606	25	65
	<b>TOTALES</b>	<b>1391</b>	<b>70</b>	<b>169</b>

### 3. CONCLUSIONES GENERALES

El Programa Fortalecimiento para la Seguridad Pública (FORTASEG), fue implementado en la demarcación de Álvaro Obregón, mediante el Programa de Prioridad Nacional (PPN) y subprograma:

#### **PROGRAMA.**

Desarrollo de Capacidades en las instituciones locales para el diseño de políticas públicas destinadas a la prevención social de la violencia y la delincuencia con participación ciudadana en temas de seguridad pública.

#### **SUBPROGRAMA.**

Prevención social de violencia y la delincuencia con participación ciudadana.

De lo anterior, se asignó un presupuesto de \$2,194,814.20 de pesos. Por su parte, las acciones del FORTASEG se vinculan de manera directa con los objetivos y metas de desarrollo nacional, establecidos en el Plan Nacional de Desarrollo 2013-2018 (PND); asimismo, a nivel local se vincula con el programa general de Desarrollo del distrito Federal 2013-2018 y con el programa delegacional de desarrollo de la delegación Álvaro Obregón 2015-2018.

En relación con la normatividad aplicable, se cumple con los lineamientos para el otorgamiento del subsidio para el FORTASEG, ejercicio fiscal 2017, así como con el Convenio específico y demás disposiciones federales.

#### **Operación del FORTASEG**

En cumplimiento con la normatividad aplicable al programa FORTASEG, para la operatividad de la ministración de los recursos, tanto la Federación como el gobierno de la ciudad de México y la demarcación Álvaro Obregón, realizan los procesos y subprocesos pertinentes para la entrega, recepción y ejercicio, de acuerdo con Presupuesto de Egresos de la Federación 2017 (PEF), los Convenios Específicos, los lineamientos aplicables y la calendarización de distribución de los recursos.

En materia de evaluación del desempeño, se observan mecanismos y metodologías para realizar la evaluación correspondiente a los programas y subprogramas implementados con recursos del FORTASEG en la demarcación.

### **Evolución de la Cobertura**

En la información proporcionada como evidencia, se identifica plenamente a los beneficiarios o área de enfoque en términos de población potencial, objetivo y atendida; por lo tanto, es posible darle magnitud a la cobertura de atención de los Programas y Subprogramas operados con recursos del FORTASEG 2017.

La cantidad de escuelas secundarias en la demarcación de Álvaro Obregón es la siguiente:

- SECUNDARIAS GENERALES 18
- SECUNDARIAS TÉCNICAS 8
- Telesecundarias 2

La meta de población atendida en planteles fue de 4 lo que representa el 14% del total de planteles de escuelas secundarias.

Se estima conveniente que la población atendida sea de por lo menos el 35% del total de planteles para que sea representativa.

**METAS PLANTEADAS CONTRA RESULTADOS OBTENIDOS EN LA APLICACIÓN DEL  
PROYECTO: VIOLENCIA ESCOLAR**

Nombre completo del plantel escolar a intervenir	Colonia en la que se ubica el plantel escolar	Número de alumnos	Número de docentes	Número de padres de familia
Secundaria General Gerardo Murillo	El capulín	250	20	50
Secundaria técnica No. 100	Jalalpa el grande	600	25	150
Secundaria diurna No. 170	Molino de rosas	900	24	60
Escuela secundaria No. 169	Corpus cristy	650	25	150
<b>TOTALES</b>		<b>2400</b>	<b>94</b>	<b>410</b>

Nombre completo del plantel escolar a intervenir	Colonia en la que se ubica el plantel escolar	Número de alumnos	Número de docentes	Número de padres de familia
Secundaria General Gerardo Murillo No. 246	El capulín	245	15	23
Secundaria técnica No. 100	Jalalpa el grande	286	3	65
Secundaria diurna No. 170	Molino de rosas	254	27	16
Escuela secundaria No. 169	Corpus cristy	606	25	65
<b>TOTALES</b>		<b>1391</b>	<b>70</b>	<b>169</b>

<b>% ALCANZADO RESPECTO A LAS METAS CONCERTADAS</b>	<b>57.96%</b>	<b>74.47%</b>	<b>41.22%</b>
---	---------------	---------------	---------------

El impacto del Programa en el medio social en donde se llevaron a cabo las actividades fue positivo, toda vez que se logró mejorar el ambiente social que priva en la comunidad que conforman las escuelas secundarias, destacando que, a pesar de que no se logró el 100% de las metas establecidas, se obtuvieron buenos resultados que beneficiarán al ambiente escolar de los cuatro planteles.

## 4. ANÁLISIS FODA

El subsidio para el Fortalecimiento del Desempeño en materia de Seguridad Pública, a los Municipios y Demarcaciones Territoriales de la Ciudad de México y, en su caso, a las entidades federativas que ejerzan de manera directa o coordinada la función (FORTASEG), es un Subsidio que, en lo relacionado con la parte de Prevención, ha sido ejercido de manera directa por la Delegación Álvaro Obregón en diversas escuelas públicas de nivel secundaria, con la finalidad de disminuir la violencia escolar en las escuelas, atendiendo a la detección de los altos índices de violencia y delincuencia de dichos planteles escolares.

Las Fortalezas detectadas al implementar el programa de Prevención de Violencia Escolar en las escuelas secundarias son:

### **FORTALEZAS**

- Las acciones implementadas de FORTASEG están alineadas con los Objetivos y Metas del Plan Nacional de Desarrollo 2013-2018 (PND), así como los objetivos establecidos en el Programa General de Desarrollo del Distrito Federal 2013-2018 y al Programa Delegacional de Desarrollo de la Delegación Álvaro Obregón 2015-2018.
- La percepción de la ciudadanía respecto al interés de las instituciones de Seguridad Pública, tanto federales como de la Ciudad de México, por velar por su seguridad, de acuerdo a su naturaleza es positiva.
- Se logra unión de los padres de familia, así como de los maestros y alumnos, al tener un fin común que es la educación en la prevención.

### **OPORTUNIDADES**

- Al implementar este tipo de acciones, se tiene la posibilidad de contar con bases de datos de índices directos en las escuelas en donde se trabajó, con lo cual se le puede dar seguimiento a la problemática detectada en las mismas.

- Al contar con un modelo de éxito se puede replicar en otros planteles donde se haya detectado también altos índices de violencia y delincuencia a fin de que crezca la cultura de la prevención.
- Contar con el apoyo de las Organizaciones de la Sociedad Civil, para que realicen acciones que puedan ser replicadas posteriormente por la comunidad, una vez que se establezca la metodología adecuada.

#### **DEBILIDADES**

- Existe una dependencia de la asistencia regular de los interesados, con lo cual no se cuenta al 100%, de acuerdo al porcentaje de cobertura de metas detectado.
- Al ser un programa anual, de permanencia temporal, puede no tener el impacto esperado, ya que éste se mide con la disminución de índices a través de una o dos generaciones.
- Las metas establecidas no se alcanzaron al 100%

#### **AMENAZAS**

- Al ser una zona de alto riesgo por los índices de violencia, existe riesgo para los operadores de los programas, por lo que es recomendable que siempre exista acompañamiento o supervisión por la parte de seguridad pública de la Delegación.
- Existe la posibilidad de que este tipo de programas no tengan continuidad, debido a los aspectos económicos y políticos.

## 5. FORMATO PARA LA DIFUSIÓN DE LOS RESULTADOS DE LAS EVALUACIONES

### Norma para establecer el formato para la difusión de los resultados de las evaluaciones de los recursos federales ministrados a las entidades federativas

Publicado en el Diario Oficial de la Federación el 4 de abril de 2013.

Última reforma publicada DOF 23-12-2015

Con fundamento en los artículos 9, fracciones I y IX, 14, 64 y 79 de la Ley General de Contabilidad Gubernamental, para transparentar y armonizar la información financiera relativa a la aplicación de recursos públicos en los distintos órdenes de gobierno publicado en el Diario Oficial de la Federación el 12 de noviembre de 2012 se emite la:

### Norma para establecer el formato para la difusión de los resultados de las evaluaciones de los recursos federales ministrados a las entidades federativas.

#### FORMATO PARA LA DIFUSIÓN DE LOS RESULTADOS DE LAS EVALUACIONES

#### 1. Descripción de la evaluación

##### 1.1 Nombre de la evaluación:

EVALUACIÓN DEL DESEMPEÑO EN MATERIA DE SEGURIDAD PÚBLICA A LOS MUNICIPIOS Y DEMARCACIONES TERRITORIALES DE LA CIUDAD DE MÉXICO Y, EN SU CASO, A LAS ENTIDADES FEDERATIVAS QUE EJERZAN DE MANERA DIRECTA O COORDINADA LA FUNCIÓN (FORTASEG) EJERCICIO 2017, DELEGACIÓN ÁLVARO OBREGÓN

##### 1.2 Fecha de inicio de la evaluación (dd/mm/aaaa):

##### 1.3 Fecha de término de la evaluación (dd/mm/aaaa):

##### 1.4 Nombre de la persona responsable de darle seguimiento a la evaluación y nombre de la unidad administrativa a la que pertenece:

Nombre:	Unidad administrativa:
Gustavo Ernesto Figueroa Cuevas	Jefe de la oficina de la Jefatura Delegacional

##### 1.5 Objetivo general de la evaluación:

Desarrollar una valoración objetiva del ejercicio del Programa de Fortalecimiento para la Seguridad (FORTASEG) con base a los indicadores señalados en los lineamientos del programa.

##### 1.6 Objetivos específicos de la evaluación:

- Revisar el método y procesos utilizados en la administración y operación del Programa de Fortalecimiento para la Seguridad (FORTASEG) 2017, dentro de la Delegación Álvaro Obregón.
- Identificar puntos de oportunidad para mejorar la logística, administración, operación y supervisión del Programa.
- Verificar que los reportes y seguimiento de las acciones, se presenten en tiempo y forma ante las autoridades competentes.
- Fortalecer las acciones para el mejoramiento de la infraestructura urbana, para brindar mayores espacios seguros y de esparcimiento a la comunidad.
- Analizar los indicadores de Resultados en el ejercicio, y el avance en relación con las metas establecidas.
- Identificar las Fortalezas, Oportunidades, Debilidades y Amenazas.

##### 1.7 Metodología utilizada en la evaluación:

La evaluación se elaboró basada en un análisis cuantitativo y cualitativo del ejercicio de los recursos presupuestales, conforme la información recabada con las diferentes áreas de la Delegación Álvaro Obregón involucradas en la administración y operación del programa.

##### Instrumentos de recolección de información:

Cuestionarios \_\_XX\_ Entrevistas \_\_XX\_ Formatos \_\_XX\_ Otro \_\_XX\_ Especifique: Información de gabinete solicitada mediante un listado de información (bitácora)

##### Descripción de las técnicas y modelos utilizados:

Elaboración de una bitácora de información, la cual se relaciona con cada una de las preguntas metodológicas de los temas a evaluar, y análisis de fuentes externas que pueden fortalecer y complementar las respuestas a cada una de ellas.

<b>2. Principales Hallazgos de la evaluación</b>	
<b>2.1 Describir los hallazgos más relevantes de la evaluación:</b>	
<b>2.2 Señalar cuáles son las principales Fortalezas, Oportunidades, Debilidades y Amenazas (FODA), de acuerdo con los temas del programa, estrategia o</b>	
<b>2.2.1 Fortalezas:</b>	
<ul style="list-style-type: none"> <li>Las acciones implementadas de FORTASEG están alineadas con los Objetivos y Metas del Plan Nacional de Desarrollo 2013-2018 (PND), así como los objetivos establecidos en el Programa General de Desarrollo del Distrito Federal 2013-2018 y al Programa Delegacional de Desarrollo de la Delegación Álvaro Obregón 2015-2018.</li> <li>La percepción de la ciudadanía respecto al interés de las instituciones de Seguridad Pública, tanto federales como de la Ciudad de México, por velar por su seguridad, de acuerdo a su naturaleza es positiva.</li> <li>Se logra unión de los padres de familia, así como de los maestros y alumnos, al tener un fin común que es la educación en la prevención.</li> </ul>	
<b>2.2.2 Oportunidades:</b>	
<ul style="list-style-type: none"> <li>Al implementar este tipo de acciones, se tiene la posibilidad de contar con bases de datos de índices directos en las escuelas en donde se trabajó, con lo cual se le puede dar seguimiento a la problemática detectada en las mismas.</li> <li>Al contar con un modelo de éxito se puede replicar en otros planteles donde se haya detectado también altos índices de violencia y delincuencia a fin de que crezca la cultura de la prevención.</li> <li>Contar con el apoyo de las Organizaciones de la Sociedad Civil, para que realicen acciones que puedan ser replicadas posteriormente por la comunidad, una vez que se establezca la metodología adecuada.</li> </ul>	
<b>2.2.3 Debilidades:</b>	
<ul style="list-style-type: none"> <li>Existe una dependencia de la asistencia regular de los interesados, con lo cual no se cuenta al 100%, de acuerdo al porcentaje de cobertura de metas detectado.</li> <li>Al ser un programa anual, de permanencia temporal, puede no tener el impacto esperado, ya que éste se mide con la disminución de índices a través de una o dos generaciones.</li> <li>Las metas establecidas no se alcanzaron al 100%</li> </ul>	
<b>2.2.4 Amenazas:</b>	
<ul style="list-style-type: none"> <li>Al ser una zona de alto riesgo por los índices de violencia, existe riesgo para los operadores de los programas, por lo que es recomendable que siempre exista acompañamiento o supervisión por la parte de seguridad pública de la Delegación.</li> <li>Existe la posibilidad de que este tipo de programas no tengan continuidad, debido a los aspectos económicos y políticos.</li> </ul>	
<b>3. Conclusiones y recomendaciones de la evaluación</b>	
<b>3.1 Describir brevemente las conclusiones de la evaluación:</b>	
<b>3.2 Describir las recomendaciones de acuerdo a su relevancia:</b>	
El Programa Fortalecimiento para la Seguridad Pública (FORTASEG), fue implementado en demarcación de Álvaro Obregón, mediante el Programa de Prioridad Nacional (PPN) y subprograma:	
<b>PROGRAMA.</b>	
Desarrollo de Capacidades en las instituciones locales para el diseño de políticas públicas destinadas a la prevención social de la violencia y la delincuencia con participación ciudadana en temas de seguridad pública.	
<b>SUBPROGRAMA.</b>	
Prevención social de violencia y la delincuencia con participación ciudadana.	
De lo anterior, se asignó un presupuesto de \$2,194,814.20 de pesos. Por su parte, las acciones del FORTASEG se vinculan de manera directa con los objetivos y metas de desarrollo nacional, establecidos en el Plan Nacional de Desarrollo 2013-2018 (PND); asimismo, a nivel local se vincula con el programa general de Desarrollo del distrito Federal 2013-2018 y con el programa delegacional de desarrollo de la delegación Álvaro Obregón 2015-2018.	
En relación con la normatividad aplicable, se cumple con los lineamientos para el otorgamiento del subsidio para el FORTASEG, ejercicio fiscal 2017, así como con el Convenio específico y demás disposiciones federales.	



#### Operación del FORTASEG

En cumplimiento con la normatividad aplicable al programa FORTASEG, para la operatividad de la ministración de los recursos, tanto la Federación como el gobierno de la ciudad de México y la demarcación Álvaro Obregón, realizan los procesos y subprocesos pertinentes para la entrega, recepción y ejercicio, de acuerdo con Presupuesto de Egresos de la Federación 2017 (PEF), los Convenios Específicos, los lineamientos aplicables y la calendarización de distribución de los recursos.

En materia de evaluación del desempeño, se observan mecanismos y metodologías para realizar la evaluación correspondiente a los programas y subprogramas implementados con recursos del FORTASEG en la demarcación.

#### Evolución de la Cobertura

En la información proporcionada como evidencia, se identifica plenamente a los beneficiarios o área de enfoque en términos de población potencial, objetivo y atención; por lo tanto, es posible darle magnitud a la cobertura de atención de los Programas y Subprogramas operados con recursos del FORTASEG 2017.

La cantidad de escuelas secundarias en la demarcación de Álvaro Obregón es la siguiente:

- SECUNDARIAS GENERALES 18
- SECUNDARIAS TÉCNICAS 8
- Telesecundarias 2

La meta de población atendida en planteles fue de 4 lo que representa el 14% del total de planteles de escuelas secundarias.

Se estima conveniente que la población atendida sea de por lo menos el 35% del total de planteles para que sea representativa.

#### METAS PLANTEADAS CONTRA RESULTADOS OBTENIDOS EN LA APLICACIÓN DEL PROYECTO: VIOLENCIA ESCOLAR

Nombre completo del plantel escolar a intervenir	Colonia en la que se ubica el plantel escolar	Número de alumnos	Número de docentes	Número de padres de familia
Secundaria General Gerardo Murillo	El capulín	250	20	50
Secundaria técnica No. 100	Jalalpa el grande	600	25	150
Secundaria diurna No. 170	Molino de rosas	900	24	60
Escuela secundaria No. 169	Corpus cristy	650	25	150
<b>TOTALES</b>		<b>2400</b>	<b>94</b>	<b>410</b>

Nombre completo del plantel escolar a intervenir	Colonia en la que se ubica el plantel escolar	Número de alumnos	Número de docentes	Número de padres de familia
Secundaria General Gerardo Murillo No. 246	El capulín	245	15	23
Secundaria técnica No. 100	Jalalpa el grande	286	3	65
Secundaria diurna No. 170	Molino de rosas	254	27	16
Escuela secundaria No. 169	Corpus cristy	606	25	65
<b>TOTALES</b>		<b>1391</b>	<b>70</b>	<b>169</b>

% ALCANZADO RESPECTO A LAS METAS CONCERTADAS	57.96%	74.47%	41.22%
--	--------	--------	--------

El impacto del Programa en el medio social en donde se llevaron a cabo las actividades fue positivo, toda vez que se logró mejorar el ambiente social que priva en la comunidad que conforman las escuelas secundarias, destacando que, a pesar de que no se logró el 100% de las metas establecidas, se obtuvieron buenos resultados que beneficiarán al ambiente escolar de los cuatro planteles.

#### 4. Datos de la Instancia evaluadora

4.1 Nombre del coordinador de la evaluación:	Roberto Eduardo Fernández Ruíz
4.2 Cargo:	Director de Evaluaciones de Programas Federales
4.3 Institución a la que pertenece:	Colibrí Educación, Cultura y Nuevas Tecnologías
4.4 Principales colaboradores:	
4.5 Correo electrónico del coordinador de la evaluación:	<a href="mailto:ruizmena59@yahoo.com.mx">ruizmena59@yahoo.com.mx</a>
4.6 Teléfono (con clave lada):	(55) 5685-3673

<b>5. Identificación del (los) programa(s)</b>	
5.1 Nombre del (los) programa(s) evaluado(s):	Programa de Fortalecimiento para la Seguridad
5.2 Siglas:	FORTASEG
5.3 Ente público coordinador del (los) programa(s):	
5.4 Poder público al que pertenece(n) el(los) programa(s):	Delegación Álvaro Obregón
Poder Ejecutivo <input checked="" type="checkbox"/> Poder Legislativo <input type="checkbox"/> Poder Judicial <input type="checkbox"/> Ente Autónomo <input type="checkbox"/>	
5.5 Ámbito gubernamental al que pertenece(n) el(los) programa(s):	
Federal <input checked="" type="checkbox"/> Estatal <input type="checkbox"/> Local <input type="checkbox"/>	
5.6 Nombre de la(s) unidad(es) administrativa(s) y de (los) titular(es) a cargo del (los) programa(s):	
5.6.1 Nombre(s) de la(s) unidad(es) administrativa(s) a cargo de (los) programa(s):	
5.6.2 Nombre(s) de (los) titular(es) de la(s) unidad(es) administrativa(s) a cargo de (los) programa(s) (nombre completo, correo electrónico y teléfono con clave lada):	
Nombre: Lic. Juan Carlos Palma Ambriz seguridad.publica@dao.gob.mx (55) 5277-4044	Unidad administrativa: Dirección de Seguridad Pública
<b>6. Datos de Contratación de la Evaluación</b>	
6.1 Tipo de contratación:	Contrato de Adquisición y Prestación de Servicios
6.1.1 Adjudicación Directa <input type="checkbox"/> 6.1.2 Invitación a tres <input type="checkbox"/> 6.1.3 Licitación Pública Nacional <input type="checkbox"/>	
6.1.4 Licitación Pública Internacional <input type="checkbox"/> 6.1.5 Otro: (Señalar) <input type="checkbox"/>	
6.2 Unidad administrativa responsable de contratar la evaluación:	Jefatura de la Oficina de la Jefa Delegacional
6.3 Costo total de la evaluación:	200,000.00
6.4 Fuente de Financiamiento:	6.4.2 Recurso propio
<b>7. Difusión de la evaluación</b>	
7.1 Difusión en internet de la evaluación:	página Delegacional www.dao.gob.mx
7.2 Difusión en internet del formato:	página Delegacional www.dao.gob.mx