



GOBIERNO DE  
LA CIUDAD DE MÉXICO

CDMX




ASAMBLEA LEGISLATIVA DEL DISTRITO  
FEDERAL, VI LEGISLATURA

INFORME DE AVANCE TRIMESTRAL  
ENERO-MARZO 2014

Titular:

  
DR. PABLO TREJO PÉREZ  
Tesorero General

Responsable:

  
LIC. MARICARMEN HERNÁNDEZ GUTIÉRREZ  
Directora General de Presupuesto

001



LOGA INGRESOS DE ÓRGANOS DE GOBIERNO O AUTÓNOMOS

UNIDAD RESPONSABLE DEL GASTO: 17-L0-00 Asamblea Legislativa del Distrito Federal, VI Legislatura.

PERÍODO: Enero-Marzo 2014.

FUENTE DE INGRESOS	INGRESOS (Pesos con Centesimas)		IMPORTE DE LA VARIACIÓN [II-I]	EXPLICACIONES A LAS VARIACIONES
	MODIFICADO [I]	CAPTADO [II]		
INGRESOS PROPIOS	26,236,320.62	26,236,320.62	0.00	
* /	19,562,540.29	19,562,540.29		
REMANENTE DE 2013	5,777,376.12	5,777,376.12		
ESTIMULO FISCAL	827,404.21	827,404.21		
RENDIMIENTOS FINANCIEROS	69,000.00	69,000.00		
OTROS				
APORTACIONES DEL GDF	385,554,333.00	385,554,333.00	0.00	
- CORRIENTES	385,554,333.00	385,554,333.00		
- CAPITAL				
TRANSFERENCIAS FEDERALES	0.00	0.00	0.00	
- CORRIENTES				
- CAPITAL				
<b>TOTAL</b>	<b>411,790,653.62</b>	<b>411,790,653.62</b>	<b>0.00</b>	

\* / Desagregar sus ingresos propios de acuerdo a sus respectivos clasificadores, en términos de la Ley General de Contabilidad Gubernamental.

*[Handwritten signature]*  
002





GOBIERNO DE LA CIUDAD DE MÉXICO

CDMX



IDT INGRESOS DE LOS ÓRGANOS DE GOBIERNO O AUTÓNOMOS DISTINTOS A LAS TRANSFERENCIAS DEL GDF

UNIDAD RESPONSABLE DEL GASTO: 17-L0-00 Asamblea Legislativa del Distrito Federal, VI Legislatura.

PERÍODO: Enero-Marzo 2014.

CONCEPTO	INGRESOS (Pesos con Centésimas)	A) ESPECIFICAR LOS RUBROS QUE GENERARON LOS INGRESOS
TOTAL INGRESOS DISTINTOS A LAS APORTACIONES Y TRANSFERENCIAS <sup>1/</sup>	26,236,320.62 A)	Rendimientos de Cuentas Bancarias de la ALDF, Estimulo Fiscal venta de bases de licitaciones así como el Remanente del ejercicio 2013.
TOTAL	26,236,320.62	

1/ Se refiere a los ingresos captados diferentes a las transferencias y aportaciones del GDF. Desagregar sus ingresos propios de acuerdo a sus respectivos clasificadores, en términos de la Ley General de Contabilidad Gubernamental.

003



GOBIERNO DE  
LA CIUDAD DE MÉXICO

CDMX



ECG EVOLUCIÓN PRESUPUESTAL POR CAPÍTULO DE GASTO

UNIDAD RESPONSABLE DEL GASTO: 17-L0-00 Asamblea Legislativa del Distrito Federal, VI Legislatura.

PERÍODO: Enero-Marzo 2014.

CAP	PRESUPUESTO (Pesos con Centésimas)			VARIACIÓN		A) EXPLICACIÓN A LAS VARIACIONES DEL PRESUPUESTO DEVENGADO RESPECTO DEL PROGRAMADO AL PERIODO
	PROGRAMADO (1)	DEVENGADO (2)	EJERCIDO (3)	(4)=2-1	(5)=3-2	B) EXPLICACIÓN A LAS VARIACIONES DEL PRESUPUESTO EJERCIDO RESPECTO AL DEVENGADO
1000	254,096,953.04	213,159,093.26	213,159,093.26	-40,937,859.78	0.00	A) La variación se deriva por la asignación del remanente de 2013, así como la previsión de recursos para el pago de laudos laborales.  B) No hay variación
2000	9,190,167.15	1,698,767.36	1,698,767.36	-7,491,399.79	0.00	A) La variación registrada obedece a los procesos de adquisición de materiales y suministros.  B) No hay variación
3000	42,840,743.97	16,780,775.30	16,780,775.30	-26,059,968.67	0.00	A) La variación registrada se deriva de los procesos de formalización de la contratación de servicios.  B) No hay variación
4000	101,573,410.46	100,329,422.32	100,329,422.32	-1,243,988.14		A) La variación se deriva de la asignación en febrero del remanente 2013, que cubrirá gastos posteriores.  B) No hay variación
5000	4,089,379.00	9,048.00	9,048.00	-4,080,331.00	0.00	A) La variación registrada obedece a la formalización de contratos para la adquisición de mobiliario y equipo.  B) No hay variación
TOTAL	411,790,653.62	331,977,106.24	331,977,106.24	-79,813,547.38	0.00	

004





GOBIERNO DE  
LA CIUDAD DE MÉXICO

CDMX



APP-1 AVANCE PROGRAMÁTICO-PRESUPUESTAL DE ACTIVIDADES INSTITUCIONALES

UNIDAD RESPONSABLE DEL GASTO: 17-L0-00 Asamblea Legislativa del Distrito Federal, VI Legislatura.

PERÍODO: Enero-Marzo 2014.

EJE	VG	FI	F	SF	AI	PP	DENOMINACIÓN	UNIDAD DE MEDIDA	R E S U L T A D O S									
									FÍSICO			PRESUPUESTAL (Pesos con Centésimas)					IDBSPP (%) (5+6-7+8)/4 (9)	IARCH (%) (8) 3/9
									PROGRAMADO (1)	ALCANZADO (2)	ICMPP (%) 2/1= (3)	PROGRAMADO (4)	EJERCIDO (5)	PENDIENTE POR EJERCER (6)	ANTICIPOS (7)	AMORTIZACIÓN DE ANTICIPOS (8)		
1		1	1				Poder Legislativo Gobierno Legislación Legislación Transferencias a Órganos Autonomos	Acción Permanente	1	1	100.0	411,790,653.62	331,977,106.24	79,813,547.38	-	-	100.0	100.0
							TOTAL					411,790,653.62	331,977,106.24	79,813,547.38	-	-	100	100

005



APP-2 EXPLICACIÓN A LAS VARIACIONES DEL AVANCE PROGRAMÁTICO-PRESUPUESTAL DE ACTIVIDADES INSTITUCIONALES

UNIDAD RESPONSABLE DEL GASTO: 17-L0-00 Asamblea Legislativa del Distrito Federal, VI Legislatura.

PERÍODO: Enero-Marzo 2014.

EJE	VG	FI	F	SF	AI	DENOMINACIÓN	A) Causas de las variaciones del Índice de Cumplimiento de las Metas Programadas al Periodo (ICMPP) B) Causas de las variaciones del índice de Disfrute de Bienes y Servicios Previsto al Periodo (IDBSPP) C) Causas de las variaciones del Índice de Aplicación de Recursos para la Consecucion de Metas Programadas (IARCM)

NO APLICA







GOBIERNO DE LA CIUDAD DE MÉXICO

CDMX



PAR PRINCIPALES ACCIONES, PROYECTOS O PROGRAMAS\* REALIZADOS

UNIDAD RESPONSABLE DEL GASTO: 17-L0-00 Asamblea Legislativa del Distrito Federal, VI Legislatura.

PERÍODO: Enero-Marzo 2014.

PROGRAMA PRESUPUESTARIO: N/A

ACCIÓN, PROGRAMA PÚBLICO O PROYECTO: LEGISLACIÓN

EJE DEL PROGRAMA GENERAL DE DESARROLLO 2013-2018: N/A

LÍNEA DE ACCIÓN DEL PROGRAMA GENERAL DE DESARROLLO 2013-2018: N/A

FINALIDAD: 1 GOBIERNO

FUNCIÓN: 1.1 LEGISLACIÓN

ACTIVIDAD INSTITUCIONAL: Transferencias a Órganos Autónomos

MONTO EJERCIDO : \$ 331'977,106.24

META FÍSICA PROGRAMADA AL PERÍODO:

META FÍSICA ALCANZADA AL PERÍODO

A) Objetivo: El principal objetivo de la Asamblea Legislativa es la elaboración y la aprobación de Leyes en materia Civil, Penal y Administrativa, planeación de desarrollo urbano, preservación del medio ambiente, vialidad y transporte urbano, limpia, turismo, abasto, uso de suelo, entre otros, representando en toda ocasión los intereses de los ciudadanos del Distrito Federal, para mejorar su calidad de vida y el fortalecimiento de la vida democrática de la Ciudad.

B) Productos o Servicios Otorgados y Acciones Realizadas: En el periodo enero-marzo de 2014 la Asamblea Legislativa del Distrito Federal ha realizado las siguientes acciones: 46 iniciativas mediante las que se adicionan o reforman diversos artículos de las Leyes del Distrito Federal, o iniciativas para creación de Leyes. Asimismo, se han presentado 250 propuestas de Punto de Acuerdo mediante los que se exhorta a diversas instancias del Distrito Federal a realizar actividades o presentar información con la finalidad de dar cumplimiento de la legislación vigente, además de 2 Dictámenes.

\* Se refiere a la categoría programática utilizada por el Órgano de Gobierno o Autónomo.


J. [Signature] 008





GOBIERNO DE  
LA CIUDAD DE MÉXICO

CDMX



ARF APLICACIÓN DE LOS RECURSOS DE ORIGEN FEDERAL

UNIDAD RESPONSABLE DEL GASTO: 17-L0-00 Asamblea Legislativa del Distrito Federal, VI Legislatura.

PERÍODO: Enero-Marzo 2014.

FONDO, CONVENIO O SUBSIDIO:

ACCIONES REALIZADAS CON RECURSOS DE ORIGEN FEDERAL:

NO APLICA

009



GOBIERNO DE  
LA CIUDAD DE MÉXICO

CDMX



IPP INDICADORES ASOCIADOS A PROGRAMAS PRESUPUESTARIOS Y RAMO GENERAL 33

UNIDAD RESPONSABLE DEL GASTO: 17-L0-00 Asamblea Legislativa del Distrito Federal, VI Legislatura.

PERIODO: Enero-Marzo 2014.

PROGRAMA:

FUENTE DE FINANCIAMIENTO:

OBJETIVO	NOMBRE DEL INDICADOR	DIMENSIÓN A MEDIR	METODO DE CÁLCULO	UNIDAD DE MEDIDA	VALOR DEL INDICADOR EN EL MISMO PERIODO DEL AÑO ANTERIOR	FRECUENCIA A MEDIR	MEDIOS DE VERIFICACIÓN
Fin:							
Propósito :							
Componentes:							
Actividades:							

NO APLICA

010











FIC FIDEICOMISOS CONSTITUIDOS

UNIDAD RESPONSABLE DEL GASTO: 17-L0-00 Asamblea Legislativa del Distrito Federal, VI Legislatura.

PERÍODO: Enero-Marzo 2014.

DATOS GENERALES DEL FIDEICOMISO

Denominación del Fideicomiso:	
Fecha de su constitución:	
Fideicomitente:	
Fideicomisario:	
Fiduciario:	
Objeto de su constitución:	
Modificaciones al objeto de su constitución:	
Objeto actual:	

NO APLICA

DISPONIBILIDAD PRESUPUESTAL DEL FIDEICOMISO

Disponibilidad de Recursos al Trimestre Anterior	Disponibilidad de Recursos al Finalizar el Trimestre de Referencia:	Variación de la Disponibilidad:

ESTADO FINANCIERO DEL FIDEICOMISO

Activo:	Pasivo:	Capital:

AVANCE PRESUPUESTAL DEL FIDEICOMISO

Naturaleza del Gasto:	Destino del Gasto:	Monto Ejercido

Handwritten signature and the number 013



















VI LEGISLATURA

ASAMBLEA LEGISLATIVA DEL DISTRITO FEDERAL  
VI LEGISLATURA  
ESTADO DE SITUACIÓN FINANCIERA AL 31 DE MARZO DE 2014.  
(cifras en pesos)

ASAMBLEA  
DE TODOS



**ACTIVO**

**ACTIVO CIRCULANTE**

31/03/2014

Efectivo y Equivalentes	\$ 108,895,115.57
Derechos a Recibir Efectivo o Equivalentes	\$ 13,773,277.00
Derechos a Recibir Bienes o Servicios	
Almacenes	\$ 5,606,040.56
Estimación por Pérdida o Deterioro de Activos Circulantes	
Otros Activos Circulantes	

**Total de Activos Circulantes**

\$ 128,274,433.13

**ACTIVO NO CIRCULANTE**

Inversiones Financieras a Largo Plazo	
Derechos a Recibir Efectivo o Equivalentes a Largo Plazo	
Bienes Inmuebles, Infraestructura y Construcciones en Proceso	

Bienes Muebles	\$ 132,305,483.71
Activos Intangibles	\$ 7,817,947.80
Depreciación, Deterioro y Amortización Acumulada de Bienes	-\$ 98,274,525.97
Activos Diferidos	
Estimación por Pérdida o Deterioro de Activos no Circulantes	
Otros Activos no Circulantes	\$ 168,077.96

**Total de Activos No Circulante**

\$ 42,016,983.50

**Total de Activos**

\$ 170,291,416.63

**PASIVO**

**PASIVO CIRCULANTE**

31/03/2014

Cuentas por Pagar a Corto Plazo	\$ 31,438,281.58
Documentos por Pagar a Corto Plazo	
Provisiones a Corto Plazo	\$ 11,615,350.48
Otros Pasivos a Corto Plazo	

**Total de Pasivos Circulantes**

\$ 43,053,632.06

**PASIVO NO CIRCULANTE**

Cuentas por Pagar a Largo Plazo	
Documentos por Pagar a Largo Plazo	
Provisiones a Largo Plazo	

**Total de Pasivos No Circulantes**

\$ -

**PATRIMONIO**

**PATRIMONIO CONTRIBUIDO**

Aportaciones	\$ 39,152,707.90
--------------	------------------

**PATRIMONIO GENERADO**

Resultados del Ejercicio (Ahorro/Desahorro)	\$ 76,384,049.98
Resultados de Ejercicios Anteriores	\$ 11,701,026.69

**Total Patrimonio**

\$ 127,237,784.57

**Total de Pasivo y Patrimonio**

\$ 170,291,416.63

Ricardo Bonilla Hernández  
Director de Contabilidad y Cuenta Pública

Lic. Maricarmen Hernández Gutiérrez  
Directora General de Presupuesto

Dr. Pablo Trejo Pérez  
Tesorero General




**ASAMBLEA LEGISLATIVA DEL DISTRITO FEDERAL**  
**VI LEGISLATURA**  
 ESTADO DE ACTIVIDADES DEL 1 DE ENERO AL 31 DE MARZO DE 2014.  
 (cifras en pesos)





		<u>31/03/2014</u>
<b>INGRESOS Y OTROS BENEFICIOS</b>		
<i>Ingresos de la Gestión:</i>		
<i>Participaciones y Aportaciones</i>		
Participaciones		
Aportaciones		
Convenios		\$ 385,554,333.00
<i>Otros Ingresos y Beneficios</i>		
<i>Ingresos Financieros</i>		
Intereses Ganados de Valores, Créditos, bonos y Otros		
Otros Ingresos Financieros		\$ 26,236,320.62
<b>Total de Ingresos</b>		<u>\$ 411,790,653.62</u>
<b>GASTOS Y OTRAS PÉRDIDAS</b>		
<i>Gastos de funcionamiento</i>		
Servicios Personales		\$ 213,159,093.26
Materiales y Suministros		\$ 2,388,725.33
Servicios Generales		\$ 16,780,775.30
<i>Transferencias, Asignaciones, Subsidios y Otras Ayudas</i>		
Ayudas Sociales		\$ 100,329,422.32
<i>Participaciones y Aportaciones</i>		
Participaciones		
Aportaciones		
Convenios		
<i>Otros Gastos y Pérdidas Extraordinarias</i>		
Estimaciones, Depreciaciones, Deterioros, Obsolescencias, Amortizaciones y Provisiones		\$ 2,748,587.43
<b>Total de Gastos y Otras Pérdidas</b>		<u>\$ 335,406,603.64</u>
<b>Ahoro/Desahorro Neto del Ejercicio</b>		<u>\$ 76,384,049.98</u>

**CUENTAS DE ORDEN PRESUPUESTARIAS**

<b>Presupuesto de Ingresos</b>		<b>Presupuesto de Egresos</b>	
Presupuesto de Ingresos Autorizado	\$ 1,693,500,000.00	Presupuesto de Egresos Autorizado	\$ 1,693,500,000.00
Presupuesto de Ingresos por Recibir	\$ 1,321,718,944.00	Presupuesto de Egresos por Ejercer	\$ 47,337,819.04
Presupuesto de Ingresos Devengado	\$ -	Presupuesto de Egresos Comprometido	\$ 1,340,421,395.34
Presupuesto de Ingresos Cobrado	\$ 398,017,376.62	Presupuesto de Egresos Ejercido	\$ 1,534,593.16
Modificaciones al Presupuesto Autorizado	\$ 26,236,320.62	Presupuesto de Egresos Modificado	\$ 330,442,513.08
		Presupuesto de Egresos Devengado	\$ 26,236,320.62

  
 Ricardo Bonilla Hernández  
 Director de Contabilidad y Cuenta Pública

  
 Lic. Maricarmen Hernández Gutiérrez  
 Directora General de Presupuesto

  
 Dr. Pablo Pérez  
 Tesorero General

