



GOBIERNO DE
LA CIUDAD DE MÉXICO

CDMX



UNIVERSIDAD AUTÓNOMA DE LA CIUDAD DE MÉXICO

INFORME DE AVANCE TRIMESTRAL
ENERO-MARZO 2014

Titular:

Dr. Enrique Domingo Dussel Ambrosini
Rector Interino

Responsable:

L.C.P. Carlos García Neri
Encargado del Despacho de la Tesorería

001



IOGA INGRESOS DE ÓRGANOS DE GOBIERNO O AUTÓNOMOS

UNIDAD RESPONSABLE DEL GASTO: 29A000 UNIVERSIDAD AUTÓNOMA DE LA CIUDAD DE MÉXICO

PERÍODO: ENERO - MARZO 2014.

FUENTE DE INGRESOS	INGRESOS (Pesos con Centésimas)		IMPORTE DE LA VARIACIÓN [II-I]	EXPLICACIONES A LAS VARIACIONES
	MODIFICADO [I]	CAPTADO [II]		
INGRESOS PROPIOS	55,113,870.19	55,113,870.19	0.00	
Fondo	53,416,576.54	53,416,576.54	0.00	Con fundamento en el Artículo 3, Fracción VII de la Constitución Política de los Estados Unidos Mexicanos, Artículos 1, 2, 3, 4, Fracción XI y 22, Fracciones III, IV y V de la Ley de la Universidad Autónoma de la Ciudad de México, de conformidad con los acuerdos CGI/UACM/EX-12/118/06 y CGI/UACM/EX-03/010/07, emitidos por el Consejo General Interno de la U.A.C.M., se creo el FONDO PARA EL FORTALECIMIENTO DE LAS ACTIVIDADES ACADÉMICAS, LA INFRAESTRUCTURA, PARA APOYOS DE PROYECTOS ESTUDIANTILES Y PARA CONTINGENCIAS, con las economías de ejercicios anteriores, los rendimientos de las inversiones realizadas y otros ingresos que obtenga la Universidad.
Intereses	877,200.65	877,200.65	0.00	
Ingresos Propios	820,093.00	820,093.00	0.00	

[Handwritten signature]

002



IOGA INGRESOS DE ÓRGANOS DE GOBIERNO O AUTÓNOMOS

UNIDAD RESPONSABLE DEL GASTO: 29A000 UNIVERSIDAD AUTÓNOMA DE LA CIUDAD DE MÉXICO

PERÍODO: ENERO - MARZO 2014.

FUENTE DE INGRESOS	INGRESOS (Pesos con Centésimas)		IMPORTE DE LA VARIACIÓN [II-I]	EXPLICACIONES A LAS VARIACIONES
	MODIFICADO [I]	CAPTADO [II]		
APORTACIONES DEL GDF	1,021,815,503.00	225,365,681.00	-796,449,822.00	A la fecha se han ministrados los recursos programados en este rubro.
- CORRIENTES	921,815,503.00	225,365,681.00	-696,449,822.00	
- CAPITAL	100,000,000.00	0.00	-100,000,000.00	
TRANSFERENCIAS FEDERALES	0.00	0.00	0.00	Estos recursos serán reprogramados una vez que el Tercer Consejo Universitario apruebe el Presupeusto de Ingresos y Egresos de la UACM.
- CORRIENTES				
- CAPITAL				
TOTAL	1,076,929,373.19	280,479,551.19	-796,449,822.00	

*/ Desagregar sus ingresos propios de acuerdo a sus respectivos clasificadores, en términos de la Ley General de Contabilidad Gubernamental.

003



GOBIERNO DE LA CIUDAD DE MÉXICO

CDMX



IDT INGRESOS DE LOS ÓRGANOS DE GOBIERNO O AUTÓNOMOS DISTINTOS A LAS TRANSFERENCIAS DEL GDF

UNIDAD RESPONSABLE DEL GASTO: 29A000 UNIVERSIDAD AUTÓNOMA DE LA CIUDAD DE MÉXICO

PERÍODO: ENERO - MARZO 2014.

CONCEPTO	INGRESOS (Pesos con Centésimas)	A) ESPECIFICAR LOS RUBROS QUE GENERARON LOS INGRESOS
TOTAL INGRESOS DISTINTOS A LAS APORTACIONES Y TRANSFERENCIAS ^{1/}	55,113,870.19	A) Fondo(1), intereses ganados en las cuenta de inversión, venta de bases por licitaciones públicas, venta de publicaciones de libros editados por la Universidad, venta de desperdicios generados en los laboratorios y recuperación por la venta de alimentos en los comedores Universitarios, los cuales con fundamento en el Artículo 3, Fracción VII de la Constitución Política de los Estados Unidos Mexicanos, Artículos 1, 2, 3, 4, Fracción XI y 22, Fracciones III, IV y V de la Ley de la Universidad Autónoma de la Ciudad de México, de conformidad con los acuerdos CGI/UACM/EX-12/118/06 y CGI/UACM/EX-03/010/07, emitidos por el Consejo General Interno de la U.A.C.M., los ingresos propios son integrados al (1) FONDO PARA EL FORTALECIMIENTO DE LAS ACTIVIDADES ACADÉMICAS, LA INFRAESTRUCTURA, PARA APOYOS DE PROYECTOS ESTUDIANTILES Y PARA CONTINGENCIAS.
Fondo	53,416,576.54	
Intereses	877,200.65	
Venta de Bases	1,000.00	
Venta de Publicaciones	12,335.00	
Venta de Desperdicios	8,800.00	
Recuperación de Comedores	797,958.00	
TOTAL	55,113,870.19	

1/ Se refiere a los ingresos captados diferentes a las transferencias y aportaciones del GDF. Desagregar sus ingresos propios de acuerdo a sus respectivos clasificadores, en términos de la Ley General de Contabilidad Gubernamental.

004



ECG EVOLUCIÓN PRESUPUESTAL POR CAPÍTULO DE GASTO

UNIDAD RESPONSABLE DEL GASTO: 29A000 UNIVERSIDAD AUTÓNOMA DE LA CIUDAD DE MÉXICO

PERÍODO: ENERO - MARZO 2014.

CAP	PRESUPUESTO (Pesos con Centésimas)			VARIACIÓN		A) EXPLICACIÓN A LAS VARIACIONES DEL PRESUPUESTO DEVENGADO RESPECTO DEL PROGRAMADO AL PERÍODO B) EXPLICACIÓN A LAS VARIACIONES DEL PRESUPUESTO EJERCIDO RESPECTO AL DEVENGADO
	PROGRAMADO (1)	DEVENGADO (2)	EJERCIDO (3)	(4)=2-1	(5)=3-2	
1000	175,479,907.77	175,479,907.77	175,479,907.77	-	-	A) B)
2000	176,892.95	176,892.95	176,892.95	-	-	A) B)
3000	4,707,475.65	4,707,475.65	4,707,475.65	-	-	
4000	22,000.00	22,000.00	22,000.00	-	-	
5000						
6000						
7000						
TOTAL	180,386,276.37	180,386,276.37	180,386,276.37	-	-	

[Handwritten signature]



APP-1 AVANCE PROGRAMÁTICO-PRESUPUESTAL DE ACTIVIDADES INSTITUCIONALES

UNIDAD RESPONSABLE DEL GASTO: 29A000 UNIVERSIDAD AUTÓNOMA DE LA CIUDAD DE MÉXICO

PERÍODO: ENERO - MARZO 2014.

EJE	VG	FI	F	SF	AI	PP	DENOMINACIÓN	UNIDAD DE MEDIDA	R E S U L T A D O S									
									FÍSICO			PRESUPUESTAL (Pesos con Centésimas)					IDBSP (5+6-7+8)/4 (9)	IARCM (4) 3/9
									PROGRAMADO (1)	ALCANZADO (2)	ICMPP (%) 2/1+ (3)	PROGRAMADO (4)	EJERCIDO (5)	PENDIENTE POR EJERCER (6)	ANTICIPOS (7)	AMORTIZACIÓN DE ANTICIPOS (8)		
2	17						EQUIDAD EDUCACIÓN DESARROLLO SOCIAL EDUCACION Educación Superior Proporcionar educación superior crítica y de alto nivel.	Estudiante	12,833	12,833	100%	180,386,276.37	180,386,276.37				100%	100%
							TOTAL					180,386,276.37	180,386,276.37	-	-	-		



APP-2 EXPLICACIÓN A LAS VARIACIONES DEL AVANCE PROGRAMÁTICO-PRESUPUESTAL DE ACTIVIDADES INSTITUCIONALES

UNIDAD RESPONSABLE DEL GASTO: 29A000 UNIVERSIDAD AUTÓNOMA DE LA CIUDAD DE MÉXICO

PERÍODO: ENERO - MARZO 2014.

EJE	VG	FI	F	SF	AI	DENOMINACIÓN	A) Causas de las variaciones del Índice de Cumplimiento de las Metas Programadas al Período (ICMP)	B) Causas de las variaciones del Índice de Disfrute de Bienes y Servicios Previsto al Período (IDBSPP)	C) CAUSAS de las variaciones del Índice de Aplicación de Recursos para la Consecución de Metas Programadas (IARC)
2		17		2		EQUIDAD EDUCACIÓN DESARROLLO SOCIAL EDUCACION Educación Superior			
			5		3	000 Proponer educación superior crítica y de alto nivel.	A)		
							B)		
							C)		

No Aplicable

[Handwritten signature]



APP-3 AVANCE PROGRAMÁTICO-PRESUPUESTAL DE ACTIVIDADES INSTITUCIONALES FINANCIADAS CON RECURSOS DE ORIGEN FEDERAL
FONDO, CONVENIO O SUBSIDIO: (1)

UNIDAD RESPONSABLE DEL GASTO: 29A000 UNIVERSIDAD AUTÓNOMA DE LA CIUDAD DE MÉXICO

PERÍODO: ENERO - MARZO 2014.

Table with columns for Denominación, Unidad de Medida, Físico (Total Anual, Programado, Almacenado), Avance % (3/1*100, 3/3*100), Presupuesto (Programado, Ejercido), and Avance % (8/6*100, 8/7*100, 9/6*100, 9/7*100). A large 'No Aplicable' watermark is centered over the table.

*Se refiere a la meta física y presupuesto modificados al período.

Handwritten signature and initials.



PAR PRINCIPALES ACCIONES, PROYECTOS O PROGRAMAS* REALIZADOS

UNIDAD RESPONSABLE DEL GASTO: 29A000 UNIVERSIDAD AUTÓNOMA DE LA CIUDAD DE MÉXICO

PERÍODO: ENERO - MARZO 2014.

PROGRAMA PRESUPUESTARIO: 000 Organos Autónomos.

ACCIÓN, PROGRAMA PÚBLICO O PROYECTO: Proporcionar educación superior crítica y de alto nivel.

EJE DEL PROGRAMA GENERAL DE DESARROLLO 2013-2018: 2 Equidad

LÍNEA DE ACCIÓN DEL PROGRAMA GENERAL DE DESARROLLO 2013-2018: 17 Educación

FINALIDAD: 2 Desarrollo Social

FUNCIÓN: 5 Educación.

ACTIVIDAD INSTITUCIONAL: Proporcionar educación superior crítica y de alto nivel.

MONTO EJERCIDO : \$180,386276.36

META FÍSICA PROGRAMADA AL PERÍODO: 12,833

META FÍSICA ALCANZADA AL PERÍODO: 12,833

A) Objetivo: El Plan de Trabajo 2013 se estructuró a partir de siete ejes estratégicos que agrupan de manera sistemática los idearios contenidos en la visión, y que orientan la definición de objetivos y proyectos que concretarán las acciones y decisiones institucionales. Estos ejes son:

1. Docencia
2. Atención integral a las y los estudiantes
3. Investigación
4. Difusión de la cultura y extensión universitaria
5. Cooperación y vinculación
6. Divulgación del conocimiento
7. Gestión eficiente al servicio de la academia

B) Productos o Servicios Otorgados y Acciones Realizadas:

	Estudiantes
Universidad Autónoma de la Ciudad de México	12,833
Por sede:	12,833
Casa Libertad	1,140
Centro Histórico	1,253
Cuauhtepac	2,942
Del Valle	1,162
San Lorenzo Tezonco	6,115
CEFERESO Santa Martha (ROSARIO IBARRA DE FIEDRA)	24
Penitenciaría (DR. PEDRO LOPEZ)	23
Reclusorio SUR (JOSE VASCONCELOS)	31
Reclusorio ORIENTE (FRANCISCO I MADERO)	72
CERESOVA (VALENTIN CAMPA SALZAR)	7
CEFERESO TEPEPAN	0
Reclusorio NORTE (SANTIAGO RAMIREZ)	64
Por Licenciatura y Posgrado:	12,833
COLEGIO DE CIENCIA Y TECNOLOGÍA:	
LICENCIATURAS	
• INGENIERÍA EN SISTEMAS DE TRANSPORTE URBANO	402
• INGENIERÍA EN SISTEMAS ELECTRÓNICOS INDUSTRIALES	560
• INGENIERÍA EN SISTEMAS ELECTRÓNICOS Y DE TELECOMUNICACIONES	1,025
• INGENIERÍA EN SISTEMAS ENERGÉTICOS	97
• INGENIERÍA DE SOFTWARE	528

009



PAR PRINCIPALES ACCIONES, PROYECTOS O PROGRAMAS* REALIZADOS

UNIDAD RESPONSABLE DEL GASTO: 29A000 UNIVERSIDAD AUTÓNOMA DE LA CIUDAD DE MÉXICO

PERÍODO: ENERO - MARZO 2014.

PROGRAMA PRESUPUESTARIO: 000 Organos Autónomos.

ACCIÓN, PROGRAMA PÚBLICO O PROYECTO: Proporcionar educación superior crítica y de alto nivel.

• CIENCIAS GENÓMICAS	42
• MODELACION MATEMÁTICA	58
POSGRADOS	
• MAESTRÍA EN CIENCIAS GENÓMICAS	17
• DOCTORADO EN CIENCIAS GENÓMICAS	15
• MAESTRÍA EN FUENTES RENOVABLES DE ENERGÍA Y EFICIENCIA ENERGÉTICA	15
COLEGIO EN HUMANIDADES Y CIENCIAS SOCIALES:	
LICENCIATURAS	
• ARTE Y PATRIMONIO CULTURAL	1,097
• CIENCIA POLÍTICA Y ADMINISTRACIÓN URBANA	2,197
• FILOSOFÍA E HISTORIA DE LAS IDEAS	538
• COMUNICACIÓN Y CULTURA	2,270
• CIENCIAS SOCIALES	625
• HISTORIA Y SOCIEDAD CONTEMPORÁNEA	493
• CREACIÓN LITERARIA	670
• DERECHO (**)	257
POSGRADOS	
• MAESTRÍA EN DIDÁCTICA Y CONCIENCIA HISTÓRICA	0
• MAESTRÍA EN PENSAMIENTO Y CULTURA EN AMÉRICA LATINA	1
• DOCTORADO EN PENSAMIENTO Y CULTURA EN AMÉRICA LATINA	0
• MAESTRÍA EN DEFENSA Y PROMOCIÓN DE LOS DERECHOS HUMANOS	135
• MAESTRÍA EN CIENCIAS SOCIALES	42
• MAESTRÍA EN ESTUDIOS DE LA CIUDAD	15
COLEGIO EN CIENCIAS Y HUMANIDADES:	
LICENCIATURA	
• PROMOCIÓN DE LA SALUD	1,510
• CIENCIAS AMBIENTALES Y CAMBIO CLIMÁTICO	62
• NUTRICIÓN Y SALUD	67
• PROTECCIÓN CIVIL Y GESTION DE RIESGOS	13
POSGRADOS	
• MAESTRÍA EN EDUCACIÓN AMBIENTAL	35
• MAESTRÍA EN DINÁMICA NO LINEAL Y SISTEMAS COMPLEJOS	9
• MAESTRÍA EN CIENCIAS DE LA COMPLEJIDAD	38
POR SEXO	12,833
HOMBRES	6,522
MUJERES	6,311

010



PAR PRINCIPALES ACCIONES, PROYECTOS O PROGRAMAS* REALIZADOS

UNIDAD RESPONSABLE DEL GASTO: 29A000 UNIVERSIDAD AUTÓNOMA DE LA CIUDAD DE MÉXICO

PERÍODO: ENERO - MARZO 2014.

PROGRAMA PRESUPUESTARIO: 000 Organos Autónomos.

ACCIÓN, PROGRAMA PÚBLICO O PROYECTO: Proporcionar educación superior crítica y de alto nivel.

PROGRAMA OPERATIVO ANUAL 2014

INFORME DE AVANCE Y RESULTADOS ENERO-MARZO 2014

ACTIVIDADES DE LA COORDINACIÓN DE DIFUSIÓN Y EXTENSIÓN UNIVERSITARIA PARA EL 2014

ACTIVIDADES	CANTIDAD TOTAL DE EVENTOS	POBLACIÓN BENEFICIADA (ESTUDIANTES, ACADÉMICOS Y POBLACIÓN EN GENERAL)
PRESENTACIONES ARTÍSTICAS (MÚSICA, DANZA, TEATRO, PERFORMANCE)	9	453
TALLERES Y LABORATORIOS	53	1136
CINE CLUB (FUNCIONES)	39	433
EXPOSICIONES	9	1054
FESTIVALES	2	210
PRESENTACIÓN DE LIBROS	19	664
CURSOS	1	19
CONFERENCIAS	9	226
DIPLOMADOS	1	37
SEMINARIOS	7	947
HOMENAJE	2	405
ENCUENTRO		
VISITAS GUIADAS		
JORNADAS	1	47
TEATRO POPULAR UNIVERSITARIO	4	280
ENSAMBLE CORAL UACM	5	278
OTROS	13	183
TOTAL DE ACTIVIDADES	174	6,372

011



GOBIERNO DE
LA CIUDAD DE MÉXICO

CDMX



ARF APLICACIÓN DE LOS RECURSOS DE ORIGEN FEDERAL

UNIDAD RESPONSABLE DEL GASTO: 29A000 UNIVERSIDAD AUTÓNOMA DE LA CIUDAD DE MÉXICO

PERÍODO: ENERO - MARZO 2014.

FONDO, CONVENIO O SUBSIDIO: (3)

ACCIONES REALIZADAS CON RECURSOS DE ORIGEN FEDERAL: (4)

No Aplicable

012



IPP INDICADORES ASOCIADOS A PROGRAMAS PRESUPUESTARIOS Y RAMO GENERAL 33

UNIDAD RESPONSABLE DEL GASTO: 29A000 UNIVERSIDAD AUTÓNOMA DE LA CIUDAD DE MÉXICO

PERÍODO: ENERO - MARZO 2014.

PROGRAMA: Proporcionar educación superior crítica y de alto nivel.

FUENTE DE FINANCIAMIENTO: 1110 Fiscales.

OBJETIVO	NOMBRE DEL INDICADOR	DIMENSIÓN A MEDIR	MÉTODO DE CÁLCULO	VALOR DEL INDICADOR	VALOR DEL INDICADOR EN EL MISMO PERIODO DEL AÑO ANTERIOR	FRECUENCIA A MEDIR	MEDIOS DE VERIFICACIÓN
<p>Fin: Incrementar la matrícula</p> <p>Propósito: Contribuir a satisfacer las necesidades de educación superior no atendidas en el D.F., extendiendo los beneficios de una educación científica y humanística a capas más amplias de la población y así cadyuvar en la construcción de una sociedad más justa y democrática</p> <p>Componentes: Contar con un sistema de registro escolar completo sobre los movimientos de la población estudiantil</p> <p>Actividades: Inscripción y reinscripción de estudiantes de la UACM</p>	Matrícula	Eficacia	<p>(N° de estudiantes inscritos en el semestre actual / Total de estudiantes inscritos en el semestre homólogo anterior) - 1 * 100</p> <p>(12,833 / 12,406) - 1 * 100</p>	<p>3.44 %</p> <p>Representa un aumento en la matrícula de 401 estudiantes respecto el periodo homólogo anterior: Enero-Marzo de 2013</p>	5.48%	Semestral	Registros del control escolar



ADS-1 AYUDAS, DONATIVOS Y SUBSIDIOS

UNIDAD RESPONSABLE DEL GASTO: 29A000 UNIVERSIDAD AUTÓNOMA DE LA CIUDAD DE MÉXICO

PERÍODO: ENERO - MARZO 2014.

AYUDAS, DONATIVOS Y SUBSIDIOS OTORGADOS	BENEFICIARIO		PRESUPUESTO (Pesos con Centésimas)		CARACTERÍSTICAS			
	TIPO ^{1/}	TOTAL	PROGRAMADO	EJERCIDO				
Apoyos para impresión y/o empastado de Trabajo Recepcional o Tesis 2014	Estudiantes del sexo femenino	7	22,000.00	22,000.00	Este tipo de apoyo tiene como finalidad apoyar económicamente a los estudiantes de la Universidad para la impresión y/o empastado de su trabajo recepcional o tesis. Con fundamento en el Reglamento de Becas y Apoyos Institucionales de la Universidad Autónoma de la Ciudad de México. Con fundamento en la exposición de motivos y en el artículo 6 fracción I de la Ley de la Universidad Autónoma de la Ciudad de México, son apoyos que ofrece la UACM a sus estudiantes con apego a los lineamientos establecidos y a la Comisión de Apoyos Estudiantiles (CAE), órgano colegiado que tiene a su cargo la revisión y dictaminación de las solicitudes recibidas. Lo anterior en cumplimiento al acuerdo del Consejo Universitario UACM/CUEX-05/025/09. Los propósitos de estos apoyos son que los estudiantes amplíen, profundicen, fortalezcan y/o apliquen los conocimientos adquiridos en su formación universitaria, con la asesoría de los docentes, a través de tres modalidades: a) Participación en actividades académicas y culturales. Los estudiantes elaboran trabajos académicos que son revisados y avalados por su tutor o por un profesor especialista en el tema, si el trabajo es aceptado y cumple con los requisitos del foro (congreso, simposio, encuentro y de lo establecido en la Convocatoria publicada por la CAE), la UACM ofrece a sus estudiantes, cubrir parte de los gastos por concepto de inscripción y traslados; b) Elaboración y presentación de proyectos estudiantiles. La CAE emite una convocatoria anual para la presentación de proyectos, los estudiantes elaboran proyectos, si los proyectos son dictaminados favorablemente, la UACM apoya la realización de los proyectos con materiales, equipo y gestión, dependiendo del proyecto de que se trate; y, c) Visitas y prácticas de campo. La CAE emite una convocatoria para que los profesores pueden solicitar transporte para llevar algún grupo de estudiantes a sitios que pueden ser relevantes para los temas y contenidos que están abordando en sus cursos y en los programas de estudio.			
	Estudiantes del sexo masculino	6						
Apoyos estudiantiles Visitas y prácticas de campo	Estudiantes del sexo femenino	142						
	Estudiantes del sexo masculino	81						
Apoyos estudiantiles Participación en foros académicos y culturales nacionales e internacionales	Estudiantes del sexo femenino	9						
	Estudiantes del sexo masculino	2						
TOTAL						22,000.00	22,000.00	

^{1/} Tipo de beneficiario sea persona, grupo, asociación o empresa.



FIC FIDEICOMISOS CONSTITUIDOS

UNIDAD RESPONSABLE DEL GASTO: 29A000 UNIVERSIDAD AUTÓNOMA DE LA CIUDAD DE MÉXICO

PERÍODO: ENERO - MARZO 2014.

DATOS GENERALES DEL FIDEICOMISO

Denominación del Fideicomiso: (3)	
Fecha de su constitución: (4)	
Fideicomitente: (5)	
Fideicomisario: (6)	
Fiduciario: (7)	
Objeto de su constitución: (8)	
Modificaciones al objeto de su constitución: (9)	
Objeto actual: (10)	

No Aplicable

DISPONIBILIDAD PRESUPUESTAL DEL FIDEICOMISO

Disponibilidad de Recursos al Finalizar el Trimestre Anterior: (11)	Disponibilidad de Recursos al Finalizar el Trimestre de Referencia: (12)	Variación de la Disponibilidad: (13)

ESTADO FINANCIERO DEL FIDEICOMISO

Activo: (14)	Pasivo: (15)	Capital: (16)

AVANCE PRESUPUESTAL DEL FIDEICOMISO

Naturaleza del Gasto: (17)	Destino del Gasto: (18)	Monto Ejercido (19)



PET PROYECTOS ETIQUETADOS EN EL DECRETO DE PRESUPUESTO DE EGRESOS DEL D. F. PARA EL EJERCICIO FISCAL 2014

UNIDAD RESPONSABLE DEL GASTO: 29A000 UNIVERSIDAD AUTÓNOMA DE LA CIUDAD DE MÉXICO

PERÍODO: ENERO - MARZO 2014.

PROYECTO	PRESUPUESTO (Pesos con Centésimas)			DESCRIPCIÓN
	AUTORIZADO*	PROGRAMADO	EJERCIDO	
CURSO TALLER DE CAPACITACIÓN EN MATERIA DE PARTICIPACIÓN CIUDADANA	3,000,000.00	-	-	Incrementar y fortalecer la formación de ciudadanía, a través del desarrollo de conocimientos y habilidades que amplíen la capacidad de intervención en los asuntos públicos de la ciudad, tendiente al diseño y evaluación de Proyectos Sociales.
TOTAL URG	3,000,000.00	-	-	

* Se refiere al presupuesto autorizado en el Anexo VI del Decreto de Presupuesto de Egresos para el ejercicio fiscal 2014.

[Handwritten signature]



APOGA-2 ADECUACIONES PRESUPUESTALES DE LOS ÓRGANOS DE GOBIERNO O AUTÓNOMOS

UNIDAD RESPONSABLE DEL GASTO: 29A000 UNIVERSIDAD AUTÓNOMA DE LA CIUDAD DE MÉXICO

PERÍODO: ENERO - MARZO 2014.

PRESUPUESTO (Pesos con Centésimas)

APROBADO:	MODIFICADO:	VARIACIÓN ABSOLUTA: (MODIFICADO - APROBADO)	VARIACIÓN %: ((MODIFICADO - APROBADO) / APROBADO) * 100
1,075,232,079.54	1,076,929,373.19	1,697,293.65	0%

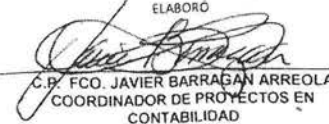
PROYECTOS, ACCIONES O PROGRAMAS ^{1/}	PRESUPUESTO (Pesos con Centésimas)		CAUSAS DE LAS ADECUACIONES AL PRESUPUESTO
	ORIGINAL	MODIFICADO	
			<h1>No Aplicable</h1>
TOTAL (11)			


1/ Se refiere a la categoría programática con la que opera el Órgano de Gobierno o Autónomo.


Handwritten signature and the number 021

ESTADO DE SITUACION FINANCIERA AL 31 DE MARZO DE 2014
 (en miles de pesos)

ACTIVO	31/03/2013	31/03/2014	PASIVO	31/03/2013	31/03/2014
ACTIVO CIRCULANTE			PASIVO CIRCULANTE		
EFFECTIVO Y EQUIVALENTES EN EFFECTIVO			CUENTAS POR PAGAR A CORTO PLAZO		
EFFECTIVO	60	49	SERVICIOS PERSONALES	6,294	11,926
BANCOS/TESORERIA	99,963	69,573	PROVEEDORES	2,259	1,521
FONDOS CON AFECTACION ESPECIFICA	135,578	85,538	INTERESES, COMISIONES Y OTROS GASTOS	11	9
DEPOSITO DE FONDOS DE TERCEROS	50,536	52,568	RETENCIONES Y CONTRIBUCIONES	17,912	10,469
EFFECTIVO Y EQUIVALENTES DE EFFECTIVO A RECIBIR			PASIVO NO CIRCULANTE		
DEUDORES DIVERSOS	4,194	11,075	FONDOS Y BIENES DE TERCEROS EN GARANTIA Y/O ADMON LP		
VALORES EN GARANTIA	4	4	OTROS FONDOS DE TERCEROS EN GARANTIA Y/O ADMON LP	50,894	52,754
PAGOS ANTICIPADOS			PROVISIONES A LARGO PLAZO		
DERECHOS A RECIBIR BIENES O SERVICIOS			PROVISIONES PARA CONTINGENCIAS A LARGO PLAZO	198,465	198,465
ANTICIPO A PROVEEDORES POR PREST DE SERV A CORTO PLAZO	416	416			
ALMACENES			TOTAL DEL PASIVO	275,835	275,144
ALMACÉN DE MATERIALES Y SUMINISTROS DE CONSUMO	4,334	4,177			
TOTAL DE ACTIVO CIRCULANTE	295,084	223,400	HACIENDA PÚBLICA/PATRIMONIO		
ACTIVO NO CIRCULANTE					
BIENES INMUEBLES, INFRAESTRUCTURA Y CONSTRUCCIONES EN PROCESO			HACIENDA PÚBLICA/PATRIMONIO CONTRIBUIDO	438,027	438,027
TERRENOS	216,055	216,055	SUPERÁVIT POR REVALUACION	119,087	119,087
EDIFICIOS	64,794	75,025	RESULTADO DE EJERCICIOS ANTERIORES	52,729	-23,822
OBRAS EN PROCESO	739	0	RESULTADO DEL EJERCICIO	15,299	46,839
BIENES MUEBLES			TOTAL DE PATRIMONIO	625,141	580,131
MOBILIARIO Y EQUIPO DE ADMINISTRACIÓN	61,607	62,329			
MOBILIARIO Y EQUIPO EDUCACIONAL Y RECREATIVO	17,867	19,257	TOTAL DE PASIVO Y HACIENDA PÚBLICA	900,976	855,275
EQUIPO E INSTRUMENTAL MÉDICO Y DE LABORATORIO	49,236	49,637			
EQUIPO DE TRANSPORTE	9,882	9,882			
MAQUINARIA, OTROS EQUIPOS Y HERRAMIENTAS	121,579	134,991			
COLECCIONES, OBRAS DE ARTE Y OBJETOS VALIOSOS	11,051	11,051			
EXCESO O INSUFICIENCIA EN LA ACTUALIZACIÓN DEL PATRIMONIO	119,087	119,087			
LICENCIAS	1,224	1,790			
DEPRECIACION ACUMULADA	-67,229	-67,229			
TOTAL DE ACTIVO NO CIRCULANTE	605,892	631,875			
TOTAL DE ACTIVO	900,976	855,275			

ELABORÓ

 C.P. FCO. JAVIER BARRAGAN ARREOLA
 COORDINADOR DE PROYECTOS EN
 CONTABILIDAD

REVISÓ

 L.C. FABIOLA ALVAREZ BORJA
 JEFA DE CONTABILIDAD, PAGOS Y FINANZAS

AUTORIZÓ

 C.P. CARLOS GARCIA NERI
 ENCARGADO DEL DESPACHO DE LA TESORERIA

ESTADO DE FLUJOS DE EFECTIVO AL 31 DE MARZO DE 2014

(en miles de pesos)


Flujos de Efectivo de las Actividades de Gestión	31/03/2013	31/03/2014
Origen		
Participaciones y Aportaciones		
Aportaciones	187,980	225,366
Otros Ingresos y Beneficios		
Otros ingresos	2,715	1,697
Aplicación		
Servicios Personales	162,274	175,480
Materiales y Suministros	1,395	15
Servicios Generales	5,276	4,707
Transferencias, Asignaciones, Subsidios y Otras Ayudas	6,451	22
Obra Pública	-	-
Otros		
Flujos netos de Efectivo por actividades de Operación	175,395	180,224
Incremento/Disminución Neta en el Efectivo y Equivalentes		
Efectivo y Equivalentes al Efectivo al Inicio del Ejercicio		
Efectivo y Equivalentes al Efectivo al final del Ejercicio	15,299	46,839

ELABORÓ



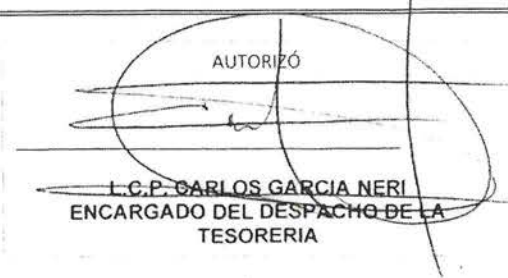
C.P. FCO. JAVIER BARRAGAN ARREOLA
 COORDINADOR DE PROYECTOS EN
 CONTABILIDAD

REVISÓ



L.C. FABIOLA ALVAREZ BORJA
 JEFA DE CONTABILIDAD, PAGOS Y
 FINANZAS

AUTORIZÓ



L.C.P. CARLOS GARCIA NERI
 ENCARGADO DEL DESPACHO DE LA
 TESORERIA

REPORTE ANALITICO DEL ACTIVO AL 31 DE MARZO DE 2014

(en miles de pesos)

CUENTA CONTABLE		SALDO INICIAL	CARGOS DEL PERIODO	ABONOS DEL PERIODO	SALDO FINAL	FLUJO DEL PERIODO
1	ACTIVO					
11	ACTIVO CIRCULANTE					
111	EFFECTIVO Y EQUIVALENTES					
1111	EFFECTIVO	54	-	5	49	0.01
1112	BANCOS	58,889	206,548	195,864	69,573	10.68
1115	FONDOS CON AFECTACION ESPECIFICA	92,121	331	6,914	85,538	6.58
1116	DEPOSITOS DE TERCEROS EN GARANTIA Y/O ADMON	49,886	5,335	2,653	52,568	2.68
112	DERECHOS A RECIBIR EFFECTIVO O EQUIVALENTES					
1122	CUENTAS POR COBRAR	10,149	-	-	10,149	-
1123	DEUDORES DIVERSOS	714	55	-	769	0.06
1125	DEUDORES DIVERSOS CONVENIOS	102	99	44	157	0.06
113	DERECHOS A RECIBIR BIENES O SERVICIOS					
1131	PAGOS ANTICIPADOS	416	-	-	416	-
115	ALMACENES					
1151	ALMACEN	4,177	-	-	4,177	-
119	OTROS ACTIVOS CIRCULANTES					
1191	VALORES EN GARANTIA	4	-	-	4	-
12	ACTIVOS NO CIRCULANTES					
123	BIENES INMUEBLES, INFRAESTRUTURA Y CONSTRUCCIONES EN PROCESO					
1231	TERRENOS	216,055	-	-	216,055	-
1233	EDIFICIOS	75,025	-	-	75,025	-
1235	OBRAS EN PROCESO	-	-	-	-	-
124	BIENES MUEBLES					
1241	MOBILIARIO Y EQUIPO	62,329	-	-	62,329	-
1242	MOBILIARIO Y EQUIPO EDUCACIONAL Y RECREATIVO	19,257	-	-	19,257	-
1243	EQUIPO E INSTRUMENTAL DE LABORATORIO	49,637	-	-	49,637	-
1244	VEHICULOS Y EQUIPO DE TRANSPORTE	9,882	-	-	9,882	-
1246	MAQUINARIA Y EQUIPO	134,991	-	-	134,991	-
1247	LIBROS REVISTAS Y COLECCIONES ARTISTICAS ACADEM Y CIENTIF	11,051	-	-	11,051	-
125	ACTIVOS INTANGIBLES					
1254	LICENCIAS	1,790	-	-	1,790	-

ELABORÓ



C.P. FCO. JAVIER BARRAGAN ARREOLA
COORDINADOR DE PROYECTOS EN
CONTABILIDAD

REVISÓ



L.C. FABIOLA ALVAREZ BORJA
JEFA DE CONTABILIDAD, PAGOS Y
FINANZAS

AUTORIZÓ



L.C.P. CARLOS GARCIA NEBRI
ENCARGADO DEL DESPACHO DE LA
TESORERIA


REPORTE ANALITICO DE DEUDA PUBLICA AL 31 DE MARZO DE 2014

(miles de pesos)


DENOMINACION DE LAS DEUDAS	MONEDA DE CONTRATACIÓN	INSTITUCIÓN O PAÍS ACREEDOR	Saldos al momento "n-1 del periodo"	MOVIMIENTOS					Saldos al momento N del periodo
				Operaciones de Endeudamiento del Periodo			Depuración o Conciliación	Variación del Endeudamiento del periodo	
				Amortización Bruta	Colocación Bruta	Endeudamiento Neto del Periodo			
DEUDA PÚBLICA									
CORTO PLAZO:									
DEUDA PÚBLICA INTERIOR									
DEUDA PÚBLICA EXTERIOR									
SUBTOTAL CORTO PLAZO									
LARGO PLAZO:									
DEUDA PÚBLICA INTERIOR									
DEUDA PÚBLICA EXTERIOR									
SUBTOTAL LARGO PLAZO									
OTROS PASIVOS									
TOTAL DEUDA Y OTROS PASIVOS									

NO APLICA


ELABORÓ


 C.P. FCO. JAVIER BARRAGAN ARREOLA
 COORDINADOR DE PROYECTOS EN
 CONTABILIDAD

REVISÓ


 L.C. FABIOLA ALVAREZ BORJA
 JEFA DE CONTABILIDAD, PAGOS Y FINANZAS

AUTORIZÓ


 L.C.R. CARLOS GARCIA NERI
 ENCARGADO DEL DESPACHO DE LA TESORERÍA