



GOBIERNO DE
LA CIUDAD DE MÉXICO

CDMX

CIUDAD DE MÉXICO



ASAMBLEA LEGISLATIVA DEL DISTRITO
FEDERAL, VI LEGISLATURA

INFORME DE AVANCE TRIMESTRAL
ENERO-JUNIO 2014


Titular:


DR. PABLO TREJO PÉREZ
Tesorero General

Responsable:


LIC. MARICARMEN HERNÁNDEZ GUTIÉRREZ
Directora General de Presupuesto

001



IPFF INGRESOS POR FUENTE DE FINANCIAMIENTO

UNIDAD RESPONSABLE DEL GASTO: 17-L0-00 Asamblea Legislativa del Distrito Federal, VI Legislatura.

PERÍODO: Enero-Junio 2014.

FUENTE DE INGRESOS	INGRESOS (Pesos con Centésimas)		IMPORTE DE LA VARIACIÓN [II-I]	EXPLICACIONES A LAS VARIACIONES
	PROGRAMADOS [I]	CAPTADOS [II]		
INGRESOS PROPIOS ^{1/}	35,353,213.89	35,353,213.89	0.00	
REMANENTE DE 2013	19,562,540.29	19,562,540.29	0.00	
ESTIMULO FISCAL	13,523,266.13	13,523,266.13	0.00	
RENDIMIENTOS FINANCIEROS	1,919,383.42	1,919,383.42	0.00	
OTROS	348,024.05	348,024.05	0.00	
OTROS RECURSOS ^{2/}	-	-	0.00	
			0.00	
			0.00	
APORTACIONES DEL GDF	798,146,714.00	798,146,714.00	0.00	
- CORRIENTES	798,146,714.00	798,146,714.00	0.00	
- CAPITAL			0.00	
TRANSFERENCIAS FEDERALES	-	-	0.00	
- CORRIENTES			0.00	
- CAPITAL			0.00	
TOTAL	833,499,927.89	833,499,927.89	0.00	

002

1/ Se refiere a los recursos generados por los poderes legislativo y judicial, así como por los órganos autónomos.

2/ Son los recursos provenientes del sector privado, de fondos internacionales y otros no comprendidos en las otras fuentes de financiamiento.



ECG EVOLUCIÓN PRESUPUESTAL POR CAPÍTULO DE GASTO

UNIDAD RESPONSABLE DEL GASTO: 17-L0-00 Asamblea Legislativa del Distrito Federal, VI Legislatura.

PERÍODO: Enero-Junio 2014..

CAP	PRESUPUESTO (Pesos con Centésimas)			VARIACIÓN		A) EXPLICACIÓN A LAS VARIACIONES DEL PRESUPUESTO DEVENGADO RESPECTO DEL PROGRAMADO AL PERIODO B) EXPLICACIÓN A LAS VARIACIONES DEL PRESUPUESTO EJERCIDO RESPECTO AL DEVENGADO
	PROGRAMADO (1)	DEVENGADO (2)	EJERCIDO (3)	(4)=2-1	(5)=3-2	
TOTAL GASTO CORRIENTE	814,844,219.89	752,817,461.13	752,817,461.13	-62,026,758.76	0.00	
1000	480,865,466.30	473,767,414.62	473,767,414.62	-7,098,051.68	0.00	A) La variación se deriva por la previsión de recursos para el pago de prestaciones laborales. B) No hay variación
2000	21,336,834.43	8,825,239.95	8,825,239.95	-12,511,594.48	0.00	A) La variación registrada obedece a los procesos de adquisición de materiales y suministros. B) No hay variación
3000	87,998,652.75	50,286,001.75	50,286,001.75	-37,712,651.00	0.00	A) La variación registrada se deriva de los procesos de formalización para la contratación de servicios. B) No hay variación
4000	224,643,266.41	219,938,804.81	219,938,804.81	-4,704,461.60	0.00	A) La variación se deriva de pagos pendientes de realizar por concepto de becas escolares. B) No hay variación
TOTAL GASTO DE CAPITAL	18,655,708.00	2,193,847.48	2,193,847.48	-16,461,860.52	0.00	
5000	18,655,708.00	2,193,847.48	2,193,847.48	-16,461,860.52	0.00	A) La variación registrada obedece a la formalización de contratos para la adquisición de mobiliario y equipo, licencias informáticas y equipo de alertamiento sísmico. B) No hay variación
6000	0.00	0.00	0.00	0.00	0.00	
7000	0.00	0.00	0.00	0.00	0.00	
TOTAL	833,499,927.89	755,011,308.61	755,011,308.61	-78,488,619.28	0.00	

003



EPCF EJERCICIO PRESUPUESTAL EN CLASIFICACIÓN FUNCIONAL

UNIDAD RESPONSABLE DEL GASTO: 17-L0-00 Asamblea Legislativa del Distrito Federal, VI Legislatura.

PERÍODO: Enero-Junio 2014.

FI	F	SF	DENOMINACIÓN	PRESUPUESTO (Pesos con Centésimas)			VARIACIÓN	
				PROGRAMADO (1)	DEVENGADO (2)	EJERCIDO (3)	(4)=2-1	(5)=3-2
1	1	1	Gobierno Legislación Legislación	833,499,927.89	755,011,308.61	755,011,308.61	-78,488,619.28	0.00
TOTAL				833,499,927.89	755,011,308.61	755,011,308.61	- 78,488,619.28	004

BA
/




APP-1 AVANCE PROGRAMÁTICO-PRESUPUESTAL DE ACTIVIDADES INSTITUCIONALES

UNIDAD RESPONSABLE DEL GASTO: 17-L0-00 Asamblea Legislativa del Distrito Federal, VI Legislatura.

PERÍODO: Enero-Junio 2014.

FI	F	SF	AI	PP	DENOMINACIÓN	UNIDAD DE MEDIDA	R E S U L T A D O S									
							FÍSICO			PRESUPUESTAL (Pesos con dos decimales)						
							PROGRAMADO (1)	ALCANZADO (2)	ICMPF (%) 2/1=(3)	PROGRAMADO (4)	EJERCIDO (5)	PENDIENTE POR EJERCER (6)	ANTICIPOS (7)	AMORTIZACIÓN DE ANTICIPOS (8)	IDBSPP (%) (5+6-7+8)/4 (9)	IARCM (%) 3/9
1	1	1		000	Gobierno Legislación Legislación Transferencias a Órganos Autonomos	Acción Permanente	1	1	100.0	833,499,927.89	755,011,308.61	78,488,619.28	-	-	100.0	-
TOTAL							1	1	100	833,499,927.89	755,011,308.61	78,488,619.28	-	-	100.0	-


005



APP-2 EXPLICACIÓN A LAS VARIACIONES DEL AVANCE PROGRAMÁTICO-PRESUPUESTAL DE ACTIVIDADES INSTITUCIONALES


UNIDAD RESPONSABLE DEL GASTO: 17-L0-00 Asamblea Legislativa del Distrito Federal, VI Legislatura.

PERÍODO: Enero-Junio 2014.

FI	F	SF	AI	DENOMINACIÓN	A) Causas de las variaciones del Índice de Cumplimiento de las Metas Programadas al Periodo (ICMPP) B) Causas de las variaciones del Índice de Disfrute de Bienes y Servicios Previsto al Periodo (IDBSPP) C) Causas de las variaciones del Índice de Aplicación de Recursos para la Consecución de Metas Programadas (IARCM)
1	1	1	000	Gobierno Legislación Legislación Transferencias a Órganos Autonomos	A) B) C)

NO APLICA

006



PAR PRINCIPALES ACCIONES REALIZADAS

UNIDAD RESPONSABLE DEL GASTO: 17-L0-00 Asamblea Legislativa del Distrito Federal, VI Legislatura.

PERÍODO: Enero-Junio 2014.

ACCIÓN REALIZADA: LEGISLACIÓN

FINALIDAD: 1 GOBIERNO

FUNCIÓN: 1.1 LEGISLACIÓN

META FÍSICA PROGRAMADA AL PERÍODO:

META FÍSICA ALCANZADA AL PERÍODO

PRESUPUESTO PROGRAMADO : 833'499,9257.89

PRESUPUESTO EJERCIDO : 755'011,308.61

A) Objetivo: El principal objetivo de la Asamblea Legislativa es la elaboración y la aprobación de Leyes en materia Civil, Penal y Administrativa, Planeación de Desarrollo Urbano, Preservación del Medio Ambiente, Vialidad y Transporte Urbano, Limpia, Turismo, Abasto, Uso de Suelo, entre otros, representando en toda ocasión los intereses de los ciudadanos del Distrito Federal, para mejorar su calidad de vida y el fortalecimiento de la vida democrática de la Ciudad.

B) Acciones Realizadas: Productos o Servicios Otorgados y Acciones Realizadas: En el periodo enero-junio de 2014 la Asamblea Legislativa del Distrito Federal ha realizado las siguientes acciones: 211 iniciativas mediante las que se adicionan o reforman diversos artículos de las Leyes del Distrito Federal, o iniciativas para creación de Leyes. Asimismo, se han presentado 484 propuestas de Punto de Acuerdo mediante los que se exhorta a diversas instancias del Distrito Federal a realizar actividades o presentar información con la finalidad de dar cumplimiento de la legislación vigente, además de 111 Dictámenes (aprobados).

008



GOBIERNO DE
LA CIUDAD DE MÉXICO

CDMX
CIUDAD DE MÉXICO



ARF APLICACIÓN DE LOS RECURSOS DE ORIGEN FEDERAL

UNIDAD RESPONSABLE DEL GASTO: 17-L0-00 Asamblea Legislativa del Distrito Federal, VI Legislatura.

PERÍODO: Enero-Junio 2014.

FONDO, CONVENIO O SUBSIDIO:

ACCIONES REALIZADAS CON RECURSOS DE ORIGEN FEDERAL:

NO APLICA

009



IPP INDICADORES ASOCIADOS A PROGRAMAS PRESUPUESTARIOS Y RAMO GENERAL 33

UNIDAD RESPONSABLE DEL GASTO: 17-L0-00 Asamblea Legislativa del Distrito Federal, VI Legislatura.

PERIODO: Enero-Junio 2014.

PROGRAMA:

FUENTE DE FINANCIAMIENTO:

OBJETIVO	NOMBRE DEL INDICADOR	DIMENSIÓN A MEDIR	MÉTODO DE CÁLCULO	VALOR DEL INDICADOR	VALOR DEL INDICADOR EN EL MISMO PERIODO DEL AÑO ANTERIOR	FRECUENCIA A MEDIR	MEDIOS DE VERIFICACIÓN
Fin:							
Propósito :							
Componentes:							
Actividades:							

NO APLICA

010



ADS-1 AYUDAS, DONATIVOS Y SUBSIDIOS

UNIDAD RESPONSABLE DEL GASTO: 17-L0-00 Asamblea Legislativa del Distrito Federal, VI Legislatura.

PERÍODO: Enero-Junio 2014.

AYUDAS, DONATIVOS Y SUBSIDIOS OTORGADOS	BENEFICIARIO		PRESUPUESTO (Pesos con Centésimas)		CARACTERÍSTICAS
	TIPO	TOTAL	PROGRAMADO	EJERCIDO	
BECAS Y OTRAS AYUDAS PARA PROGRAMAS DE CAPACITACIÓN.	ESTUDIANTES	2,682	16,520,890.00	11,935,660.00	BECAS PARA ESTUDIANTES QUE CURSEN LA EDUCACIÓN MEDIA SUPERIOR Y SUPERIOR.
FUNDACIÓN UNAM A.C.			1,800,000.00	1,800,000.00	DONATIVO
OFICINA DE LAS NACIONES UNIDAS CONTRA LA DROGA Y EL DELITO.			1,966,473.36	1,966,473.36	DONATIVO
TOTAL			20,287,363.36	15,702,133.36	

[Signature]
011



FIC FIDEICOMISOS CONSTITUIDOS

UNIDAD RESPONSABLE DEL GASTO: 17-L0-00 Asamblea Legislativa del Distrito Federal, VI Legislatura.

PERÍODO: Enero-Junio 2014.

DATOS GENERALES DEL FIDEICOMISO

Denominación del Fideicomiso:

Fecha de su constitución:

Fideicomitente:

Fideicomisario:

Fiduciario:

Objeto de su constitución:

Modificaciones al objeto de su constitución:

Objeto actual:

NO APLICA

DISPONIBILIDAD PRESUPUESTAL DEL FIDEICOMISO

Disponibilidad de Recursos al Finalizar el Trimestre Anterior	Disponibilidad de Recursos al Finalizar el Trimestre de Referencia:	Variación de la Disponibilidad:

ESTADO FINANCIERO DEL FIDEICOMISO

Activo:	Pasivo:	Capital:

AVANCE PRESUPUESTAL DEL FIDEICOMISO

Naturaleza del Gasto:	Destino del Gasto:	Monto Ejercido

013

[Handwritten signature]



PET PROYECTOS ETIQUETADOS EN EL DECRETO DE PRESUPUESTO DE EGRESOS DEL D. F. PARA EL EJERCICIO FISCAL 2014

UNIDAD RESPONSABLE DEL GASTO: 17-L0-00 Asamblea Legislativa del Distrito Federal, VI Legislatura.

PERÍODO: Enero-Junio 2014.

PROYECTO	PRESUPUESTO (Pesos con Centésimas)			DESCRIPCIÓN
	AUTORIZADO*	PROGRAMADO	EJERCIDO	
Para el cumplimiento de las funciones de la Asamblea Legislativa del Distrito Federal.	165,279,328.00	81,580,179.00	81,580,179.00	El gasto se ha ejercido para el cumplimiento de las funciones de la Asamblea siendo estas las prerrogativas: 1.- Apoyo para la gestión legislativa. 2.- Apoyo para servicios extraordinarios. 3.- Apoyo para trabajos legislativos.
TOTAL	165,279,328.00	81,580,179.00	81,580,179.00	

* Se refiere al presupuesto autorizado en el Anexo VI del Decreto de Presupuesto de Egresos para el ejercicio fiscal 2014.



REA-1 REMANENTES DE EJERCICIOS ANTERIORES

UNIDAD RESPONSABLE DEL GASTO: 17-L0-00 Asamblea Legislativa del Distrito Federal, VI Legislatura.

PERÍODO: Enero-Junio 2014.

FI	F	MONTO (Pesos con Centésimas)		FUENTE DE FINANCIAMIENTO	DESTINO DEL GASTO
		REMANENTE	RENDIMIENTOS FINANCIEROS		
1	1	19,562,540.29	0.00	RECURSOS FISCALES	El Remanente del Ejercicio Fiscal 2013, fue aplicado al Ejercicio 2014, de conformidad con el Acuerdo de la Comisión de Gobierno, destinándose conforme a lo siguiente: 1.- Pago al personal de honorarios. 2.- Partidas que de acuerdo a las necesidades Institucionales lo requieran.
		19,562,540.29	0.00		

015



REA-2 REINTEGROS DEL EJERCICIO ANTERIOR

UNIDAD RESPONSABLE DEL GASTO: 17-L0-00 Asamblea Legislativa del Distrito Federal, VI Legislatura.

PERÍODO: Enero-Junio 2014.

FI	F	MONTO (Pesos con Centésimas)		FUENTE DE FINANCIAMIENTO	CAUSAS DEL REINTEGRO
		REINTEGRO	RENDIMIENTOS FINANCIEROS		
		TOTAL			

NO APLICA

016



**GOBIERNO DE
LA CIUDAD DE MÉXICO**

CDMX
CIUDAD DE MÉXICO



ADPR-1 ADECUACIONES PRESUPUESTALES

UNIDAD RESPONSABLE DEL GASTO: 17-L0-00 Asamblea Legislativa del Distrito Federal, VI Legislatura.

PERÍODO: Enero-Junio 2014.

CAPÍTULO DE GASTO	PRESUPUESTO (Pesos con Centésimas)		CAUSAS DE LAS ADECUACIONES AL PRESUPUESTO
	ORIGINAL	MODIFICADO	
1000	1,045,386,273.00	1,044,132,109.30	Transferencias compensadas para cubrir gastos del capítulo 4000.
2000	32,000,000.00	37,197,690.32	Transferencias compensadas para cubrir el presupuesto comprometido al periodo.
3000	140,691,622.00	148,255,342.86	Transferencias compensadas para cubrir el presupuesto comprometido al periodo.
4000	460,172,105.00	475,529,021.41	Asignación remanente presupuestal 2013, conforme el Acuerdo de la Comisión de Gobierno de la Asamblea Legislativa, así como transferencias compensadas.
5000	15,250,000.00	23,739,050.00	Transferencias compensadas para cubrir el presupuesto comprometido al periodo.
TOTAL	1,693,500,000.00	1,728,853,213.89	

017



ADPR-2 ADECUACIONES PRESUPUESTALES

UNIDAD RESPONSABLE DEL GASTO: 17-L0-00 Asamblea Legislativa del Distrito Federal, VI Legislatura.

PERÍODO: Enero-Junio 2014.

PRESUPUESTO (Pesos con Centésimas)			
APROBADO:	MODIFICADO:	VARIACIÓN ABSOLUTA: (MODIFICADO - APROBADO)	VARIACIÓN %: ((MODIFICADO - APROBADO) - 1) * 100

PROYECTOS, ACCIONES O PROGRAMAS ^{1/}	PRESUPUESTO (Pesos con Centésimas)		CAUSAS DE LAS ADECUACIONES AL PRESUPUESTO
	ORIGINAL	MODIFICADO	
TOTAL			

NO APLICA

1/ Se refiere a la categoría programática con la que opera el Órgano de Gobierno o Autónomo.



VI LEGISLATURA

ASAMBLEA LEGISLATIVA DEL DISTRITO FEDERAL
VI LEGISLATURA
ESTADO DE SITUACIÓN FINANCIERA AL 30 DE JUNIO DE 2014.
(cifras en pesos)



ACTIVO

ACTIVO CIRCULANTE

Efectivo y Equivalentes	\$ 133,874,753.79
Derechos a Recibir Efectivo o Equivalentes	\$ 1,302,656.75
Derechos a Recibir Bienes o Servicios	
Almacenes	\$ 7,684,033.93
Estimación por Pérdida o Deterioro de Activos Circulantes	
Otros Activos Circulantes	

Total de Activos Circulantes \$ 142,861,444.47

ACTIVO NO CIRCULANTE

Inversiones Financieras a Largo Plazo	
Derechos a Recibir Efectivo o Equivalentes a Largo Plazo	
Bienes Inmuebles, Infraestructura y Construcciones en Proceso	
Bienes Muebles	\$ 134,399,223.19
Activos Intangibles	\$ 7,909,007.80
Depreciación, Deterioro y Amortización Acumulada de Bienes	-\$ 101,029,033.10
Activos Diferidos	
Estimación por Pérdida o Deterioro de Activos no Circulantes	
Otros Activos no Circulantes	\$ 168,077.96

Total de Activos No Circulante \$ 41,447,275.85

Total de Activos \$ 184,308,720.32

PASIVO

PASIVO CIRCULANTE

Cuentas por Pagar a Corto Plazo	\$ 47,301,952.08
Documentos por Pagar a Corto Plazo	
Provisiones a Corto Plazo	\$ 9,585,626.05
Otros Pasivos a Corto Plazo	
Total de Pasivos Circulantes	<u>\$ 56,887,578.13</u>

PASIVO NO CIRCULANTE

Cuentas por Pagar a Largo Plazo	
Documentos por Pagar a Largo Plazo	
Provisiones a Largo Plazo	
Total de Pasivos No Circulantes	<u>\$ -</u>

PATRIMONIO

PATRIMONIO CONTRIBUIDO

Aportaciones	\$ 61,248,490.53
--------------	------------------

PATRIMONIO GENERADO

Resultados del Ejercicio (Ahorro/Desahorro)	\$ 57,004,867.31
Resultados de Ejercicios Anteriores	\$ 9,167,784.35

Total Patrimonio \$ 127,421,142.19

Total de Pasivo y Patrimonio \$ 184,308,720.32

Ricardo Bonilla Hernández
Director de Contabilidad y Cuenta Pública

LIADY MARILEN GUTIÉRREZ
Lic. Maricarmen Hernández Gutiérrez
Directora General de Presupuesto

Dr. Pablo Trejo Pérez
Tesorero General

J. A. Jaurés




ASAMBLEA LEGISLATIVA DEL DISTRITO FEDERAL
VI LEGISLATURA
 ESTADO DE ACTIVIDADES DEL 1 DE ENERO AL 30 DE JUNIO DE 2014.
 (cifras en pesos)




		<u>30/06/2014</u>
INGRESOS Y OTROS BENEFICIOS		
<i>Ingresos de la Gestión:</i>		
Participaciones y Aportaciones		
	Participaciones	
	Aportaciones	\$ 798,146,714.00
	Convenios	
Otros Ingresos y Beneficios		
Ingresos Financieros		
	Intereses Ganados de Valores, Créditos, bonos y Otros	
	Otros Ingresos Financieros	\$ 15,790,673.60
Total de Ingresos		<u>\$ 813,937,387.60</u>
GASTOS Y OTRAS PÉRDIDAS		
Gastos de funcionamiento		
	Servicios Personales	\$ 473,767,414.62
	Materiales y Suministros	\$ 7,437,204.55
	Servicios Generales	\$ 50,286,001.75
Transferencias, Asignaciones, Subsidios y Otras Ayudas		
	Ayudas Sociales	\$ 219,938,804.81
Participaciones y Aportaciones		
	Participaciones	
	Aportaciones	
	Convenios	
Otros Gastos y Pérdidas Extraordinarias		
	Estimaciones, Depreciaciones, Deterioros, Obsolescencias, Amortizaciones y Provisiones	\$ 5,503,094.56
Total de Gastos y Otras Pérdidas		<u>\$ 756,932,520.29</u>
Ahoro/Desahorro Neto del Ejercicio		<u>\$ 57,004,867.31</u>

CUENTAS DE ORDEN PRESUPUESTARIAS

Presupuesto de Ingresos		Presupuesto de Egresos	
Presupuesto de Ingresos Autorizados	\$ 1,693,500,000.00	Presupuesto de Egresos Autorizado	\$ 1,693,500,000.00
Presupuesto de Ingresos por Ejecutar	\$ 895,353,286.00	Presupuesto de Egresos por Ejercer	\$ 31,318,508.54
Presupuesto de Ingresos Devengada	\$ -	Presupuesto de Egresos Comprometido	\$ 942,523,396.74
Presupuesto de Ingresos Recaudados	\$ 833,499,927.89	Presupuesto de Egresos Ejercido	\$ 9,612,140.02
Modificaciones a los Ingresos Autorizados	\$ 35,353,213.89	Presupuesto de Egresos Pagado	\$ 745,399,168.59
		Presupuesto de Egresos Modificado	\$ 35,353,213.89
		Presupuesto de Egresos Devengado	\$ -


 Ricardo Bonilla Hernández
 Director de Contabilidad y Cuenta Pública


 Lic. Manicarmen Hernández Gutiérrez
 Directora General de Presupuesto


 Dr. Pablo Trejo Pérez
 Tesorero General





VI LEGISLATURA

Asamblea Legislativa del Distrito Federal
VI LEGISLATURA
Estado de Flujos de Efectivo
Del 1 de Enero al 30 de Junio de 2014
(En pesos)

ASAMBLEA
DE TODOS



2014

Flujos de Efectivo de las Actividades de Gestión

Origen

Aportaciones del Gobierno del Distrito Federal	\$	798,146,714.00
Otros Ingresos y Beneficios	\$	15,790,673.60

Aplicación

Servicios Personales	\$	473,767,414.62
Materiales y Suministros	\$	7,437,204.55
Servicios Generales	\$	50,286,001.75
Transferencias, Asignaciones, Subsidios y Otras Ayudas	\$	219,938,804.81

Flujos netos de Efectivo por Actividades de Operación \$62,507,961.87

Flujos de efectivo de las Actividades de Inversión

Origen

Contribuciones de Capital		
Venta de Activos Fisicos		
Otros	-\$	1,388,035.40

Aplicación

Bienes Inmuebles y Muebles	\$2,193,847.48
Otros	\$0.00

Flujos netos de Efectivo por Actividades de Inversión \$3,581,882.88

Flujo de Efectivo de las Actividades de Financiamiento

Origen

Endeudamiento Neto	
Interno	
Externo	
Incremento de Otros Pasivos	
Disminución de Activos Financieros	

Aplicación

Incremento de Activos Financieros	\$	1,258,283.09
Servicios de la Deuda		
Interno		
Externo		
Disminución de Otros Pasivos	\$	33,934,975.76

Flujos netos de Efectivo por Actividades de Financiamiento \$35,193,258.85

Incremento/Disminución Neta en el Efectivo y Equivalentes al Efectivo \$23,732,820.14

Efectivo y Equivalentes al Efectivo al Inicio del Ejercicio \$110,141,933.65

Efectivo y Equivalentes al Efectivo al Final del Ejercicio \$ 133,874,753.79

C. RICARDO BONILLA HERNÁNDEZ

DIRECTOR DE CONTABILIDAD Y CUENTA PÚBLICA

LIC. MARICARMEN HERNÁNDEZ GUTIÉRREZ

DIRECTORA GENERAL DE PRESUPUESTO


DR. PABLO TREJO PÉREZ


TESORERO GENERAL



Asamblea Legislativa del Distrito Federal
Estado de Variaciones en el Patrimonio
Del 1 de Enero de 2013 al 30 de Junio de 2014
(en pesos)

Concepto	Patrimonio Contribuido	Patrimonio Generado de Ejercicios Anteriores	Patrimonio Generado del Ejercicio	Ajustes por Cambios de Valor	TOTAL
Patrimonio Neto al 31 de Diciembre de 2012	\$61,248,491	\$1,125,189	-\$3,234,048		\$59,139,632
Traspaso de resultado del ejercicio a resultados de ejercicios anteriores.		-\$3,234,048	\$3,234,048		\$0
Ahorro del Ejercicio 2013			\$11,276,643		\$11,276,643
Patrimonio Neto al 31 de Diciembre de 2013	<u>\$61,248,491</u>	<u>-\$2,108,859</u>	<u>\$11,276,643</u>	<u>0</u>	<u>\$70,416,275</u>
Traspaso de resultado del ejercicio a resultados de ejercicios anteriores.		\$11,276,643	-\$11,276,643		\$0
Ahorro del Ejercicio al 30 de Junio de 2014			\$57,004,867		\$57,004,867
Patrimonio Neto al 30 de Junio de 2014	<u>\$61,248,491</u>	<u>\$9,167,784</u>	<u>\$57,004,867</u>	<u>0</u>	<u>\$127,421,142</u>


 Ricardo Bonilla Hernández
 Director de Contabilidad y Cuenta Pública


 Lic. Maricarmen Hernández Gutiérrez
 Directora General de Presupuesto


 Dr. Pablo Frejo Pérez
 Tesorero General